

Инструкция по выбору программы "Цифровых кафедр"

Для записи на программу проекта «Цифровые кафедры» Вам нужно ознакомиться с описанием программ, загрузить все необходимые документы (заявление, согласие на обработку ПД, паспорт, СНИЛС), указать Ваши контактные телефон, email и почтовый адрес, выбрать одну программу из списка в опросе.

1. Посмотрите описание, учебный план и видео всех программ, предоставленных вам на выбор.



Инструкция по выбору курса

✓ **Специалист по искусственному интеллекту**



Описание

Надо сделать ▾



Программа

Надо сделать ▾



Видео

Надо сделать ▾

2. После того, как вы ознакомитесь со всеми предложенными программами, вам откроется доступ к заявлению-анкете. Зайдите в этот элемент.



Видео

✓ Завершено ▾

▾ **Документы**



Заявление-анкета

Надо сделать ▾

3. Скачайте файл и заполните его.

[Форма "Цифровые кафедры"](#) / Заявление-анкета



Заявление-анкета

Выполнить Добавить решение

Ответ на задание прикрепите скан или фото заполненного документа

 [Заявление-анкета.docx](#)

18 марта 2024, 10:11

[Добавить ответ на задание](#)

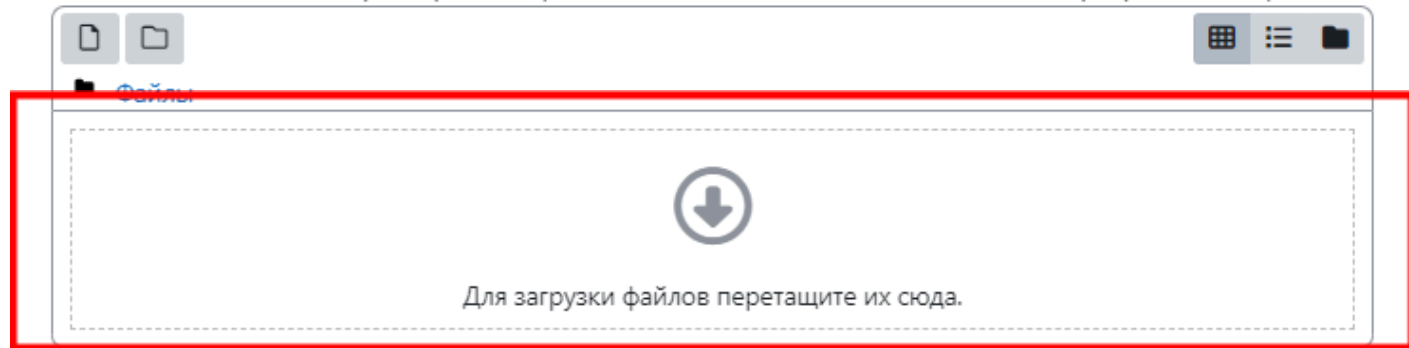
Состояние ответа

5. Прикрепите скан или фото заполненного документа к заданию. Для этого нажмите «Добавить ответ на задание», прикрепите в поле заполненный файл и нажмите «Сохранить». **Прикрепляйте файл в формате .pdf или .jpg. Если вы прикрепляете фото, то проследите, чтобы оно было хорошего качества.**

✓ **Добавить ответ на задание**

Ответ в виде файла

Максимальный размер новых файлов: 5 Мбайт, максимальное количество прикрепленных файлов: 1



Сохранить

Отмена

4. Аналогичным образом загрузите документы в следующие три элемента. Обратите внимание, что каждый последующий элемент будет вам доступен только после выполнения предыдущего.

▼ **Документы**



Заявление-анкета

✓ Завершено ▼



Согласие на обработку персональных данных (Иннополис)

✓ Завершено ▼



Паспорт

✓ Завершено ▼



СНИЛС

✓ Завершено ▼



Телефон и email

Надо сделать ▼

5. Зайдите в элемент «Телефон и email». Нажмите кнопку «Ответьте на вопросы».

Форма "Цифровые кафедры" / Телефон и email



Телефон и email

Анкетный опрос

[Ответьте на вопросы...](#)


Выполнить Студент должен ответить на этот опрос, чтобы выполнить его


[Ответьте на вопросы...](#)

6. Заполните поля и нажмите «Сдать ответ на опрос».

Телефон и email

 Печатать бланк анкеты

1  Укажите Ваш контактный email



2  Укажите Ваш контактный телефон

 Сдать ответы на опрос

7. Аналогичным образом заполните поля в элементе «Адрес для получения диплома о профессиональной переподготовке».



Адрес для получения диплома о профессиональной переподготовке

 Завершено 

8. Следующие два элемента, которые станут для вас доступны («Диплом о высшем/среднем профессиональном образовании» и «Свидетельство о перемене имени / свидетельство о браке (если ФИО в дипломе отличаются от ФИО в паспорте)», необходимо заполнить при наличии диплома и в случае смены ФИО.



Адрес для получения диплома о профессиональной переподготовке

✓ Завершено ▾



Диплом о высшем/среднем профессиональном образовании



Свидетельство о перемене имени / свидетельство о браке (если ФИО в дипломе отличаются от ФИО в паспорте)

9. После заполнения предыдущих элементов переходите к элементу «Выбрать программу».



Адрес для получения диплома о профессиональной переподготовке



Диплом о высшем/среднем профессиональном образовании



Свидетельство о перемене имени / свидетельство о браке (если ФИО в дипломе отличаются от ФИО в паспорте)



Выбрать программу (ИТ)

10. Нажмите «Попытка теста»

Форма "Цифровые кафедры" / Выбрать программу (ИТ)

Выбрать программу (ИТ)

✓ **Завершено:** Просмотреть

✓ **Завершено:** Сделать попытки: 1

Попытка теста

Разрешено попыток: 1

11. Выберите интересующую вас программу и нажмите «Закончить попытку».

Форма "Цифровые кафедры" / Выбрать программу (ИТ)


Выбрать программу (ИТ)

Назад

Вопрос 1

Пока нет
ответа

Балл: 1,00

 [Отметить
вопрос](#)

Выберите программу для обучения по проекту "Цифровые кафедры"

- 1. Компьютерные системы и сети
- 2. Искусственный интеллект и нейронные сети
- 3. Программирование и офисные приложения для не ИТ
- 4. Управление взаимоотношениями с клиентами

Закончить попытку...

12. Дважды нажмите «Отправить все и завершить тест»

Отправить все свои ответы и закончить?



После отправки Вы больше не сможете изменить свои ответы на эту попытку.

2

Отмена

Отправить всё и завершить тест

Состояние

Ответ сохранен

Вернуться к попытке

1

Отправить всё и завершить тест