

## Алгоритм прохождения анкетирования обучающихся в ЭИОС

**Шаг 1.** Войдите в Ваш личный кабинет студента в ЭИОС (<https://eios.kantiana.ru/>).

**Шаг 2.** Откройте вашу электронную зачетную книгу. В правой части экрана найдите и откройте скрытую боковую панель. В открывшемся меню выберите пункт «Электронная зачетная книга» (см. рис. 1–2).

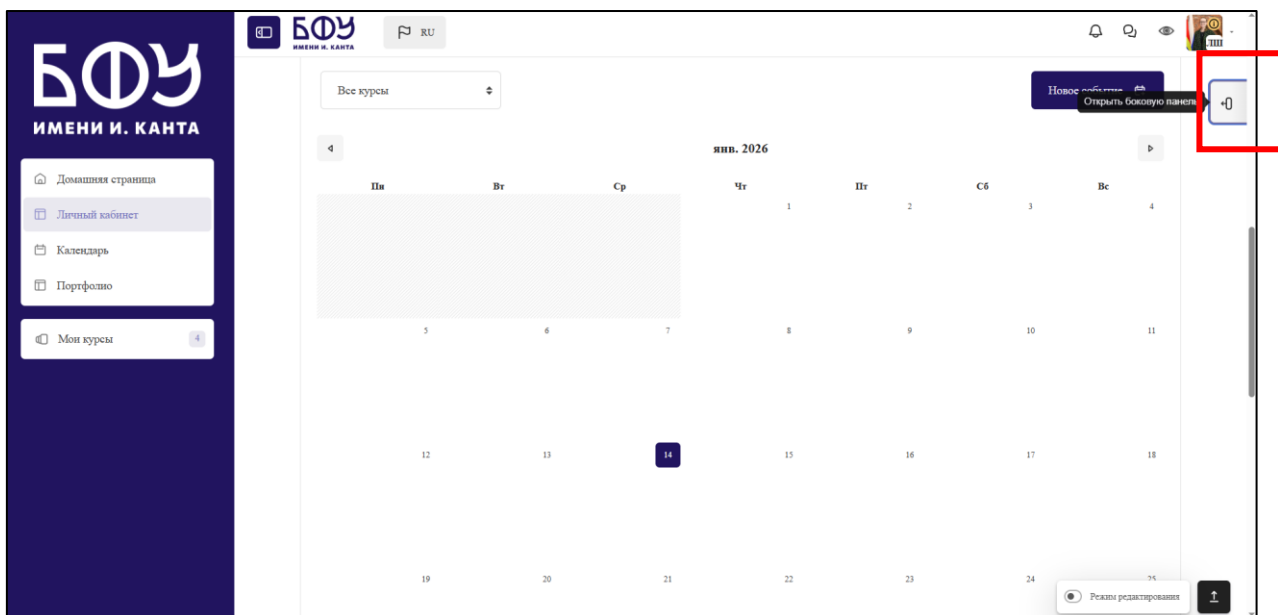


Рисунок 1

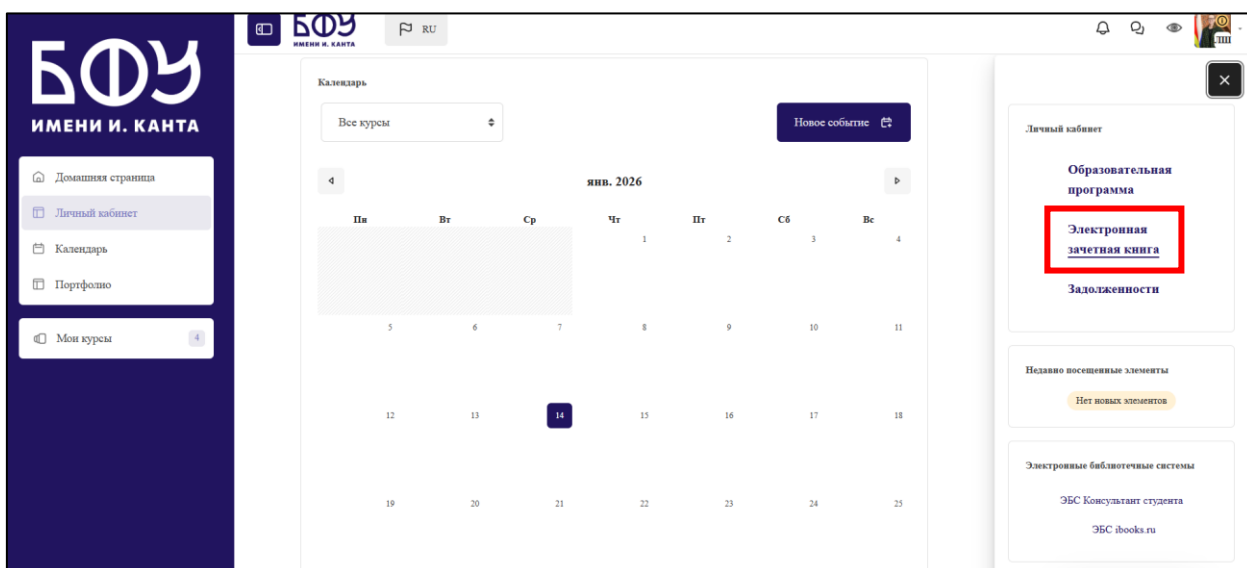


Рисунок 2

**Шаг 3.** На открывшейся странице нажмите на номер вашей зачетной книжки — это откроет подробный список дисциплин, распределённых по семестрам. Затем перейдите на вкладку с последним доступным для просмотра семестром, в котором уже проставлены итоговые оценки (см. рис. 3–4).

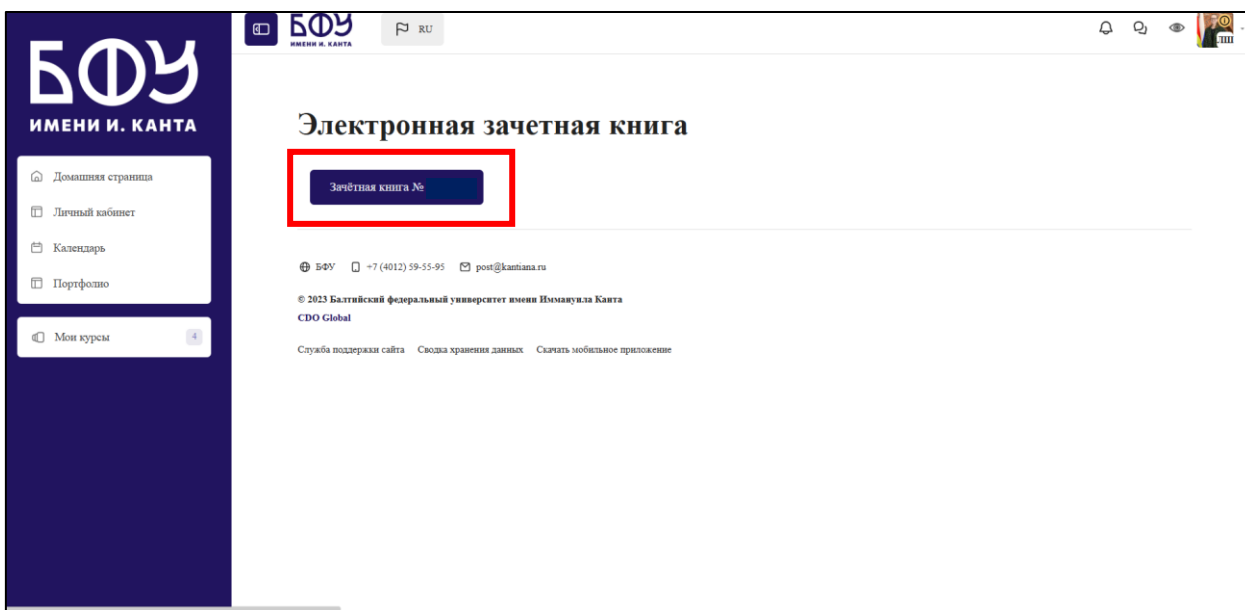


Рисунок 3

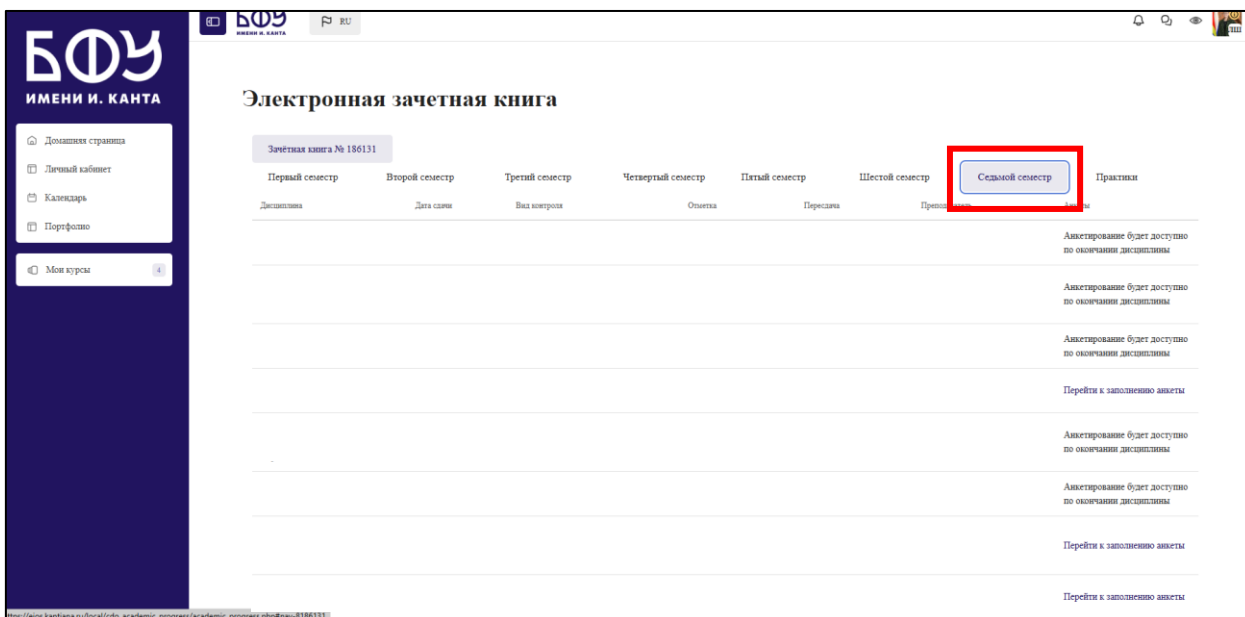


Рисунок 4

**Шаг 4.** На странице выбранного семестра отобразится список всех пройденных дисциплин и практик. Справа от каждой строки вы увидите колонку со ссылками на анкетирование. **Обратите внимание:** Анкетирование по конкретной дисциплине или практике становится доступным только после того, как в системе появится итоговая отметка по результатам промежуточной аттестации. До этого момента ссылка будет неактивной (см. рис. 5).

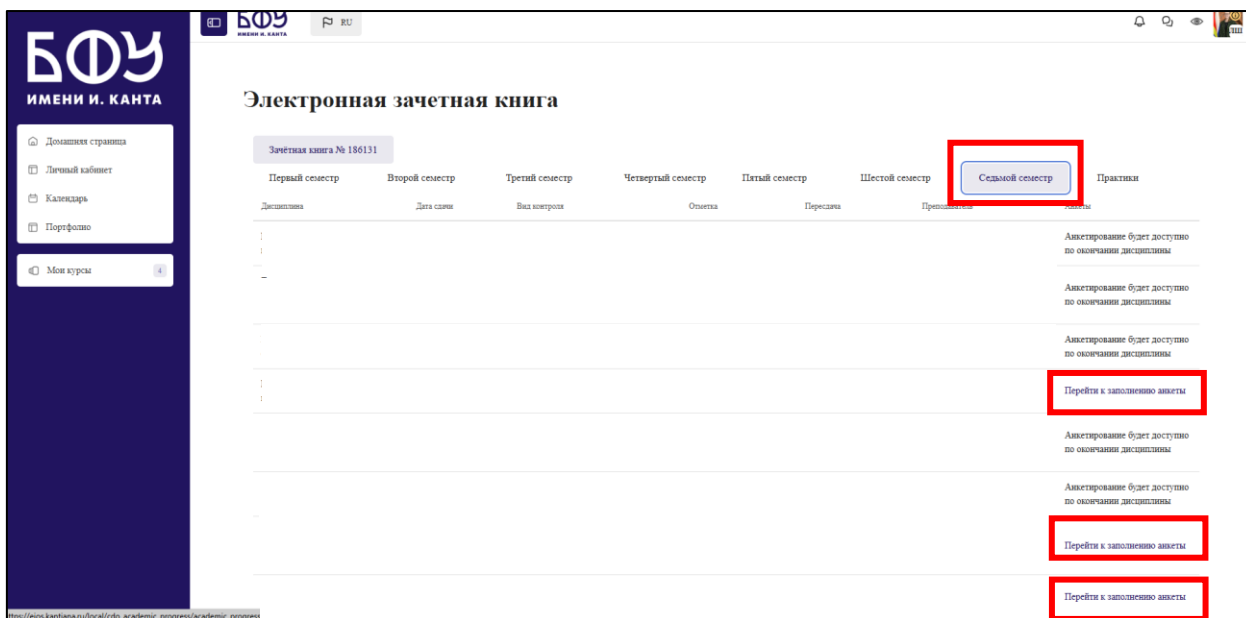


Рисунок 5

**Шаг 5.** Для каждой дисциплины (модуля), практики, по которой анкетирование уже доступно, нажмите на соответствующую ссылку. Вам будет предложено ответить на предложенные вопросы об организации учебного процесса.

- Чтобы выбрать вариант ответа, перемещайте бегунки (слайдеры) в нужное положение.
- После заполнения всех вопросов пролистайте страницу вниз и нажмите кнопку «Отправить», чтобы сохранить ваши ответы (см. рис. 6–7).

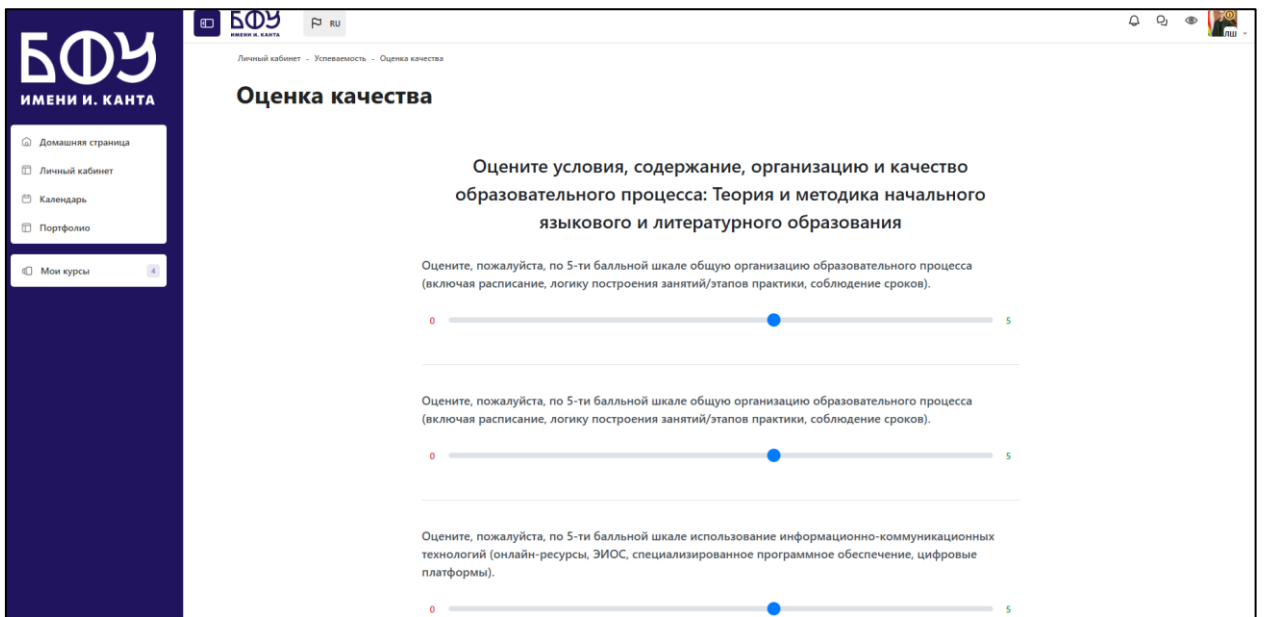


Рисунок 6



Рисунок 7