

**Подача заявления через  
«Поступление в вуз онлайн»**

**Иностранный гражданин**

Министерство цифрового  
развития, связи и массовых  
коммуникаций Российской  
Федерации

Май 2026 г.

# Как зарегистрироваться в ruID?

01

Скачайте и установите на телефон приложение ruID

02

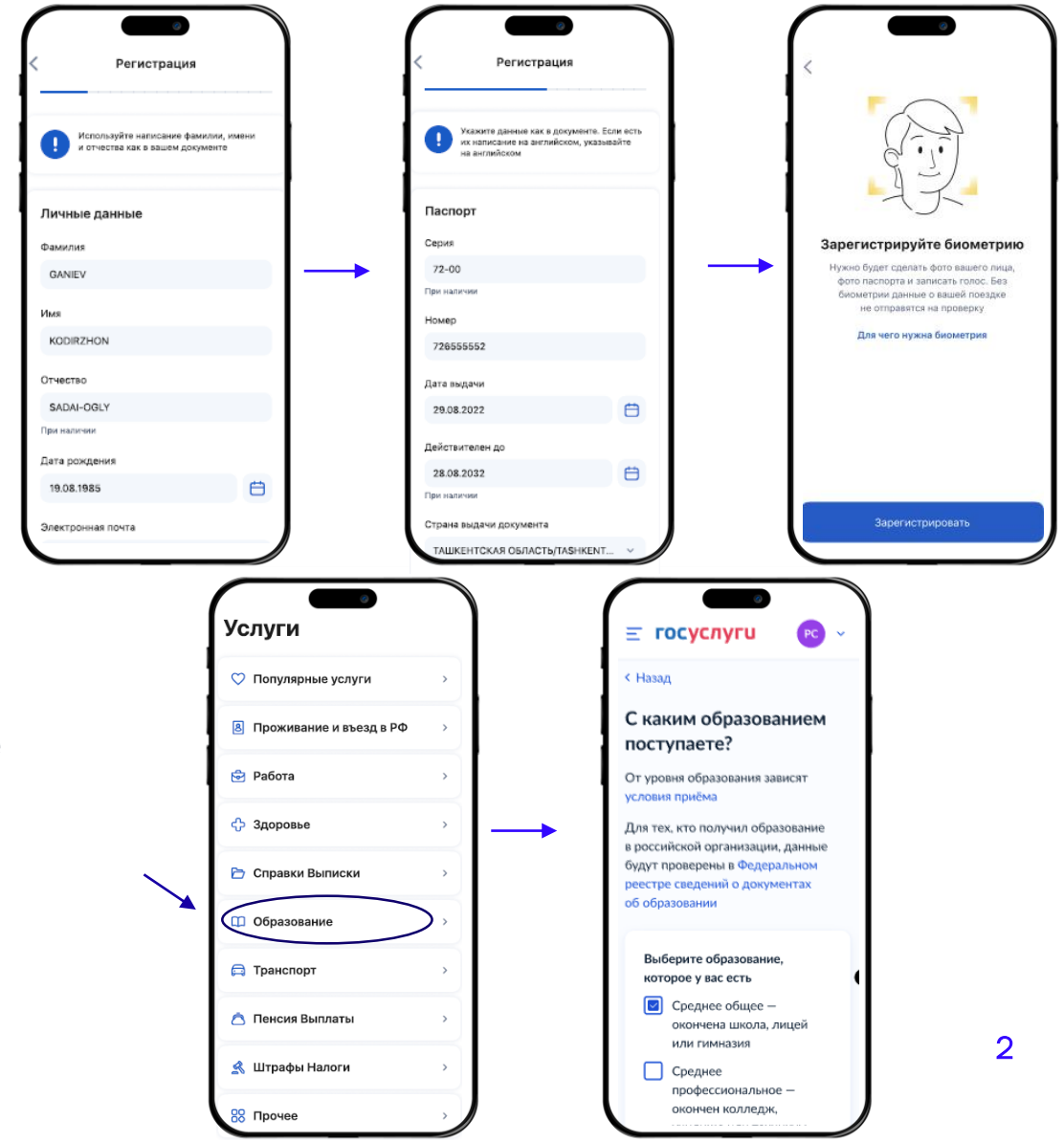
Войдите в приложение с логином и паролем от Госуслуг. Если учётной записи на портале ещё нет — зарегистрируйтесь. При регистрации укажите данные документа, с которым планируете пересекать границу Российской Федерации

03

Выберите необходимый сервис и подайте заявление

04

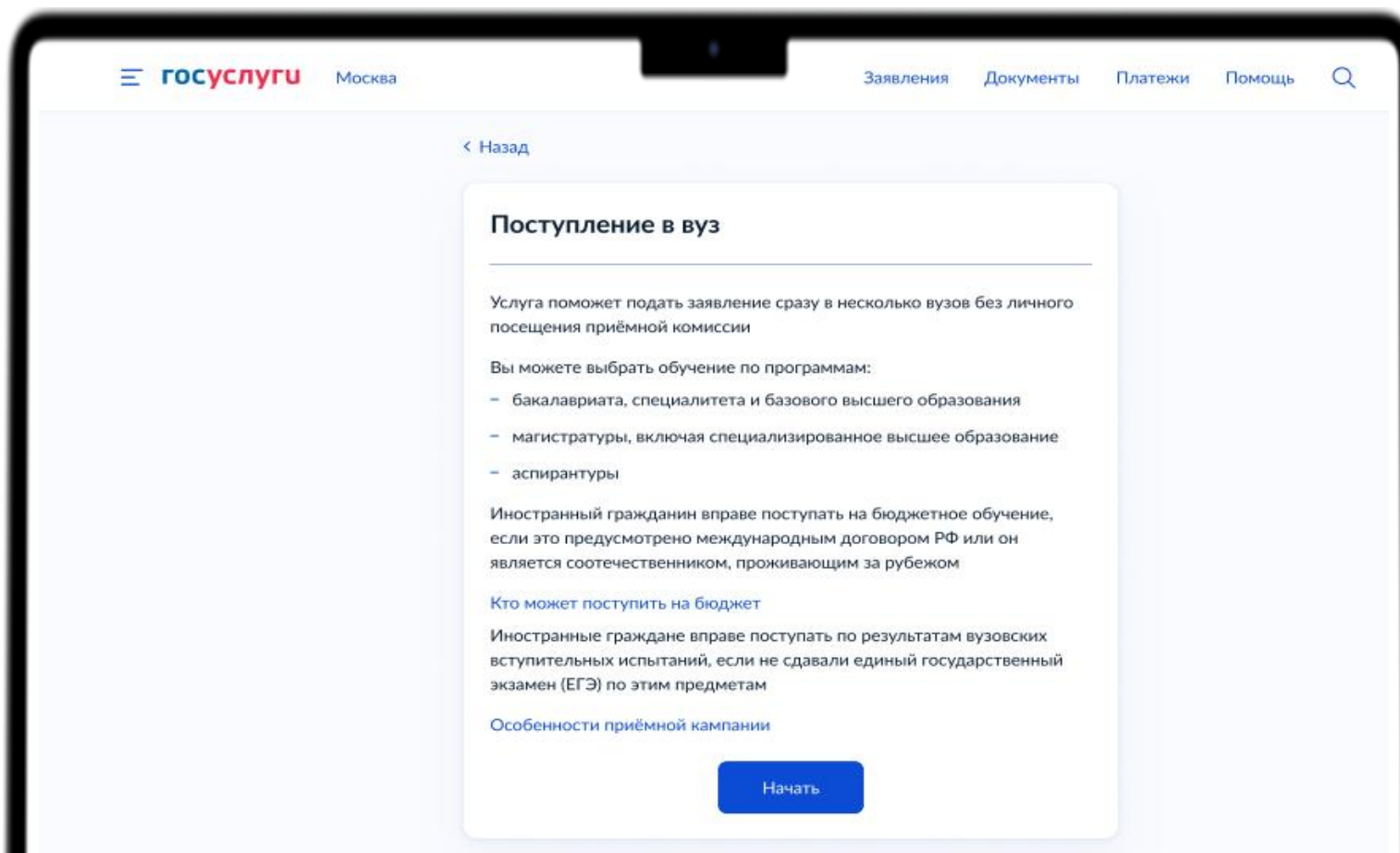
Подайте заявление на въезд при необходимости



# «Поступление в вуз онлайн»



После регистрации перейдите к услуге «Поступление в вуз онлайн» и подайте заявление. Подать заявление можно как через приложение ruID, так и через портал «Госуслуг» с помощью той же учетной записи, созданной в приложении ruID

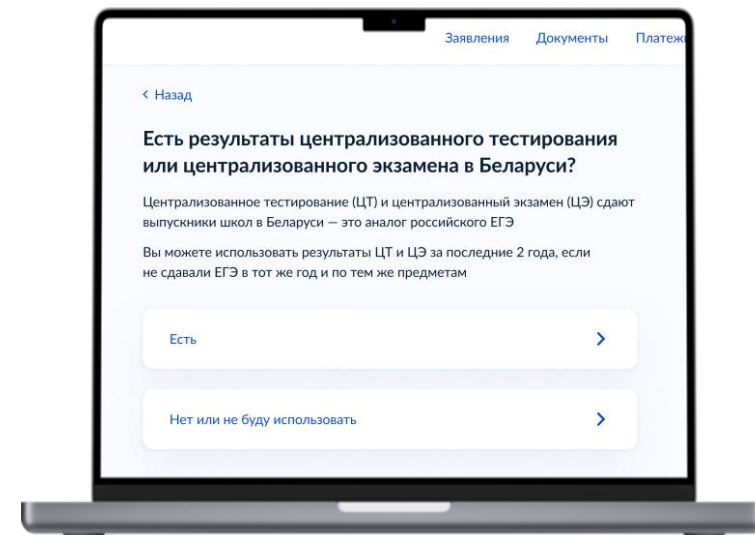


# Поступление по результатам сданных экзаменов

01

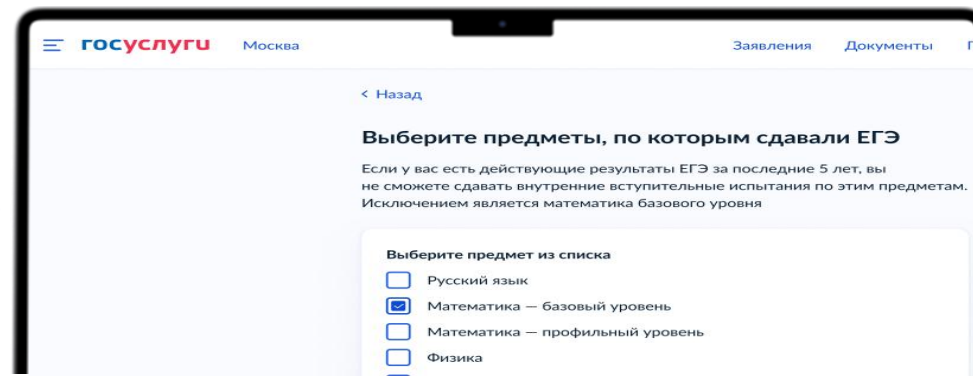
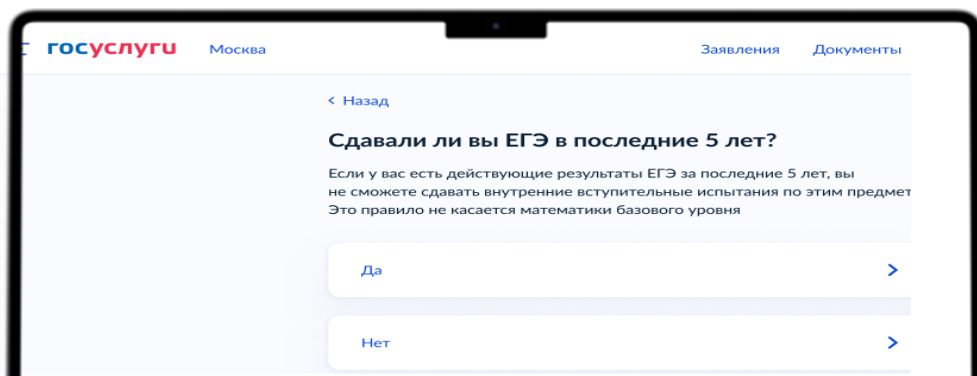
Граждане Беларуси могут поступать в вузы с результатами централизованного тестирования или централизованного экзамена, которые они сдавали при выпуске из школы, это аналог российского ЕГЭ.

Вы можете использовать результаты этих испытаний **за последние 2 года**, если не сдавали ЕГЭ в тот же год и по тем же предметам



02

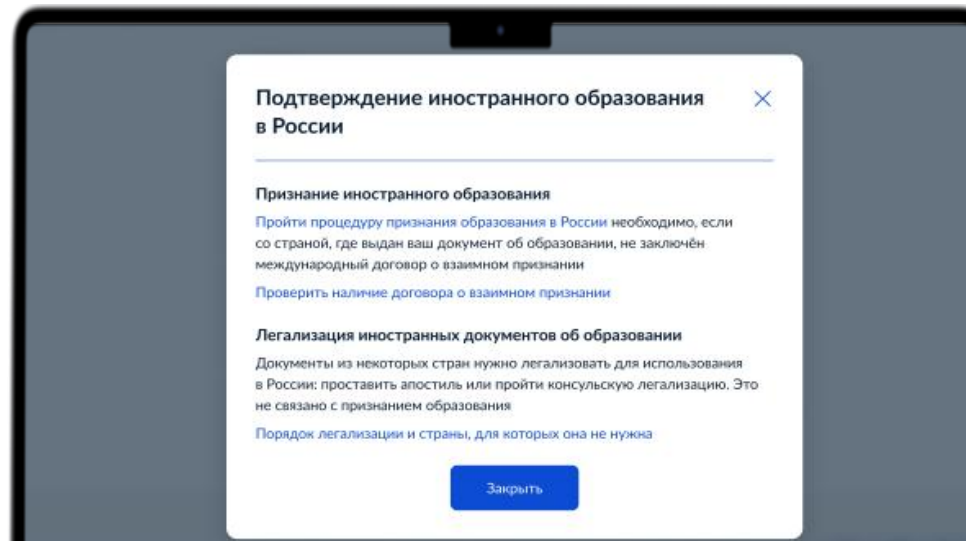
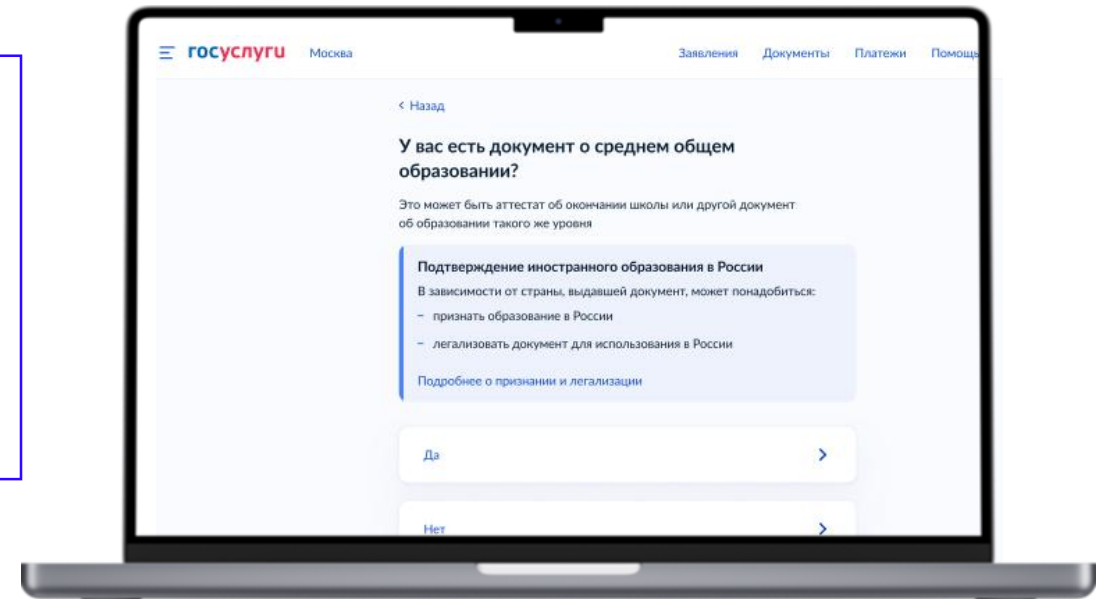
Иностранцы могут поступать по результатам вступительных испытаний в вузе, если не сдавали ЕГЭ по этим предметам. Если есть действующие результаты ЕГЭ за **последние 5 лет**, вы не сможете сдавать внутренние вступительные испытания по этим предметам. Это правило не касается **математики базового уровня**



# Подтверждение иностранного образования в России

В зависимости от страны, выдавшей вам документ об образовании, может понадобиться:

- признать образование в России
- **легализовать документ** для использования в России.

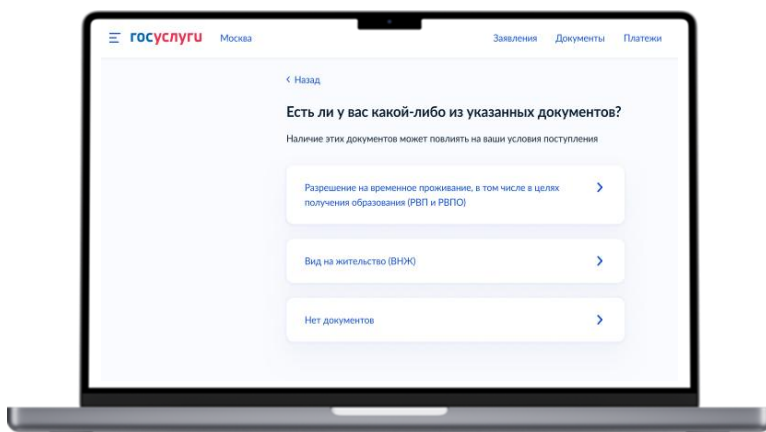


➔ Узнать порядок легализации документа об образовании можно на [специализированных ресурсах](#)

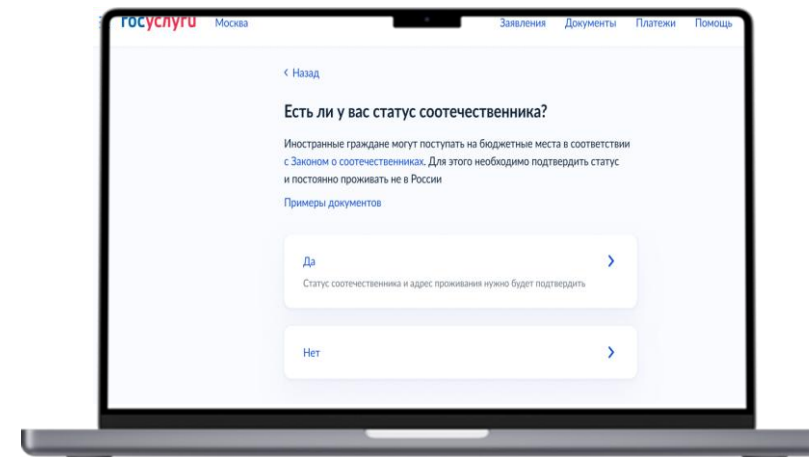
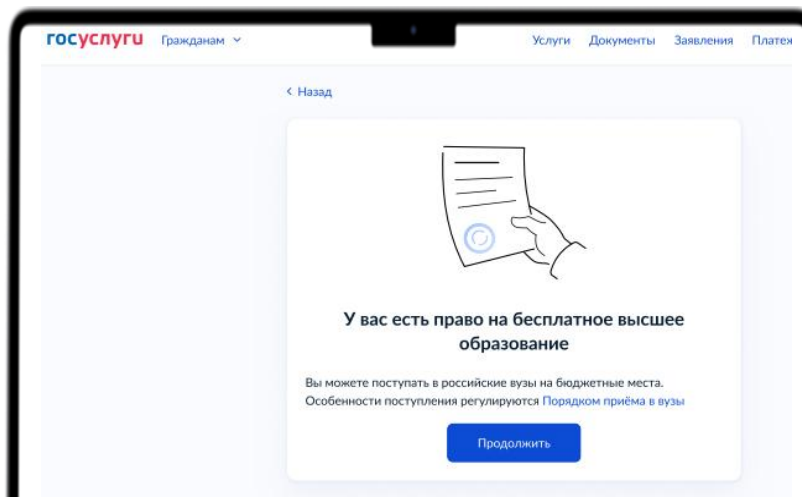
# Поступление по международному договору/ статусу соотечественника

Если поступаете по **международному договору**, может понадобиться предоставление вида на жительство или разрешения на временное проживание в России

Если поступаете по **статусу соотечественника**, загрузите фото или сканы документов, подтверждающих этот статус, и ваше постоянное проживание за пределами России.



Право на  
**бесплатное**  
высшее  
образование



# Выезд в Россию



Если планируете въезжать в Россию, заранее подготовьте заграничный паспорт или другой документ, подтверждающий вашу личность на территории России. Условия въезда *зависят от вашей страны*.

При подаче заявления в вуз добавьте сведения:

- укажите **визу**, если она нужна для въезда в страну,
- загрузите **миграционную карту**, если она есть,
- загрузите документ об окончании **подготовительного факультета или прохождении курсов русского языка** в российском вузе, если проходили такое обучение,
- выберите **рекрутинговое агентство** из списка, если сотрудничаете с ним.

# Приложение ruID

С 30 июня 2025 г. действуют новые правила въезда для иностранцев.

- Перед поездкой в Россию нужно заранее подать заявление о въезде в приложении ruID или на Госуслугах
- В ruID доступны:

- услуги и сервисы для иностранцев
- уведомления о статусах заявлений
- информация о пребывании в России

- После пересечения границы и подтверждения учётной записи на Госуслугах в приложении **сформируется QR-код**, который можно будет предъявлять вместе с документом, удостоверяющим личность




**НОВЫЕ ПРАВИЛА  
ВЪЕЗДА В РОССИЮ**




**Въезжаете с визой?**  
Нет — начните с шага 1  
Да — переходите к шагу 6

**1. Установите приложение ruID**



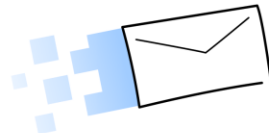
**2. Заполните данные о поездке**



**3. Сфотографируйтесь**



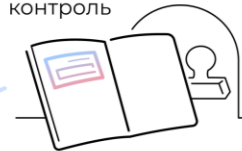
**4. Отправьте заявление не позже чем за 72 часа до въезда**



**5. Дождитесь положительного ответа**



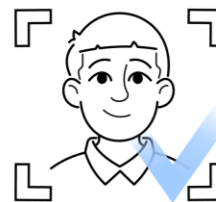
**6. Пройдите пограничный контроль**



**7. Посетите банк в течение 10 дней**




**и подтвердите биометрию**




**Что дальше**

- Подтвердите учётную запись на Госуслугах
- Оформите сим-карту
- Пользуйтесь онлайн-сервисами



**Узнать подробнее**



**8**