

**МИНИСТЕРСТВО НАУКИ И ВЫСШЕГО ОБРАЗОВАНИЯ
РОССИЙСКОЙ ФЕДЕРАЦИИ**
Федеральное государственное автономное образовательное учреждение
высшего образования
«Балтийский федеральный университет имени Иммануила Канта»

РАБОЧАЯ ПРОГРАММА МОДУЛЯ

«МОДУЛЬ ВОСПИТАТЕЛЬНОЙ ДЕЯТЕЛЬНОСТИ»

образовательные программы базового высшего образования

направления подготовки:

44.03.05 Педагогическое образование (с двумя профилями подготовки)

Калининград
2023

Лист согласования

Составители:

Суругегин В.В., старший преподаватель ОНК «Институт образования и гуманитарных наук»
Ермакова Н.И., кандидат педагогических наук, доцент ОНК «Институт образования и гуманитарных наук»

Сиренко В.С., старший преподаватель, заместитель директора Высшей школы образования и психологии ОНК «Институт образования и гуманитарных наук» по воспитательной работе БФУ им. И. Канта

Рабочая программа утверждена на заседаниях Ученых советов образовательной научных кластеров

Образовательно-научный кластер	Протокол
Институт образования и гуманитарных наук	№ 12 от 23 июня 2023 г.
Институт управления и территориального развития	№ 9 от 21 июня 2023 г.
Институт медицины и наук о жизни	№ 5 от 21 июня 2023 г.
Институт высоких технологий	№ 10 от 21 июня 2023 г.

Содержание

1. Название образовательного модуля
2. Характеристика образовательного модуля
3. Методические указания для обучающихся по освоению модуля
4. Программы дисциплин образовательного модуля
 - Программа дисциплины «Поликультурное воспитание и мировые религиозные культуры»
 - Программа дисциплины «Духовно-нравственное воспитание в образовательном пространстве»
 - Программа дисциплины «Основы вожатской деятельности»
 - Программа дисциплины «Организация воспитательной работы в образовательной организации»
 - Программа практики «Производственная (педагогическая (вожатская)) практика»
5. Программа итоговой аттестации по модулю

1. Название модуля: «Модуль воспитательной деятельности»

2. Характеристика модуля

2.1. Образовательные цели и задачи

Целью модуля являются формирование готовности обучающегося к проведению воспитательной работы в профессиональной педагогической среде в образовательных организациях различного типа и детских оздоровительных учреждениях (лагерях, центрах).

Задачи:

1. обеспечить готовность обучающегося к организации педагогической работы по поликультурному воспитанию в образовательном учреждении используя в работе богатый опыт мирового и российского национального и религиозного наследия, осуществляя педагогическое сопровождение процесса формирования у обучающихся гражданской, религиозной и культурной самоидентификации в соответствии с личными, семейными, национальными и общественными традициями в кросс-культурном обществе, уважительного отношения к нравственным и духовным традициям сограждан иных воззрений, научать ценить и беречь духовное наследие своей семьи, своего народа и государства;

2. обеспечить готовность обучающегося к работе вожатого в образовательных организациях, организациях отдыха детей и их оздоровления, направленной на создание воспитывающей среды, способствующей личностному развитию подрастающего поколения и формированию системы нравственных ценностей, активной гражданской позиции и ответственного отношения к себе и обществу.

2.2. Образовательные результаты выпускника

Код компетенции	Результаты освоения образовательной программы (ИДК)	Результаты обучения по дисциплине
БК-5 Способность осуществлять образовательную деятельность с применением современных педагогических средств и технологий, в том числе цифровых	БК-5.1 Понимает сущность целевых ориентиров и ценностных основ воспитательной деятельности в образовательной среде БК-5.2 Создает воспитывающую образовательную среду с применением педагогически обоснованных форм, методов, средств и приемов воспитания обучающихся	Знать: - ценностно-нормативную, методологическую, методическую и технологическую основы организации воспитательной деятельности в образовательной среде. Уметь: - применять в профессиональной деятельности ценностные основания и принципы организации воспитательного процесса. Владеть: - системой ценностно-смысловых ориентиров и установок, принципов и идеалов, взглядов и убеждений, отношений и критериев оценки окружающего мира.
ОПК-2 Способен организовывать совместную и индивидуальную учебную и	ОПК-2.1 Демонстрирует знание требований федеральных государственных образовательных стандартов	Знать: - сущность понятий «педагогическая деятельность», «наставник», «педагогическое мастерство», «педагогический

<p>воспитательную деятельность обучающихся, в том числе с особыми образовательными и потребностями, в соответствии с требованиями федеральных государственных образовательных стандартов</p>	<p>к организации совместной и индивидуальной учебной и воспитательной деятельности обучающихся, в том числе с особыми образовательными потребностями ОПК-2.2 Осуществляет организацию совместной и индивидуальной учебной и воспитательной деятельности обучающихся, в том числе с особыми образовательными потребностями, в соответствии с требованиями федеральных государственных образовательных стандартов</p>	<p>потенциал», структуру и содержание педагогической системы образовательной организации детского оздоровительного центра, позволяющих вожатому, как начинающему педагогу, реализовать свой педагогический потенциал;</p> <ul style="list-style-type: none"> - моральные и нравственные требования к педагогической профессии, этический кодекс педагога, значение культуры как формы человеческого существования. - классические и современные концепции воспитания и организации воспитательной работы: формы, методы, средства и приемы воспитания обучающихся. <p>Уметь:</p> <ul style="list-style-type: none"> - руководствоваться в своей деятельности базовыми культурными ценностями, уважительно и бережно относиться к педагогическому наследию наставничества и культурным традициям вожатства; - создавать воспитывающую образовательную среду с применением педагогически обоснованных форм, методов, средств и приемов воспитания обучающихся <p>Владеть:</p> <ul style="list-style-type: none"> - навыками применения технологии профессионального наставничества; навыками культурного поведения и высоких нравственных требований к себе и своим воспитанникам; - методами отбора диагностических средств для определения уровня воспитанности обучающихся; - методиками диагностики, мониторинга, оценки, изучения эффективности и анализа результатов воспитательной работы.
<p>ОПК-3 Способен к формированию ценностных ориентиров, развитию потенциала, таланта обучающегося на</p>	<p>ОПК-3.1 Демонстрирует знание сущности технологий наставничества и средств их реализации ОПК-3.2 Осуществляет формирование ценностных ориентиров обучающихся на основе учета их культурных</p>	<p>Знать:</p> <ul style="list-style-type: none"> - сущность понятий «педагогическая деятельность», «наставник», «педагогическое мастерство», «педагогический потенциал», структуру и содержание педагогической системы образовательной организации

<p>основе технологии наставничества</p>	<p>различий, возрастных и индивидуальных особенностей</p>	<p>детского оздоровительного центра, позволяющих вожатому, как начинающему педагогу, реализовать свой педагогический потенциал;</p> <ul style="list-style-type: none"> - моральные и нравственные требования к педагогической профессии, этический кодекс педагога, значение культуры как формы человеческого существования. - сущность понятий «проектирование образовательной системы», «профессиональная деятельность вожатого», теоретические основы воспитания, специфику индивидуального и совместного видов деятельности <p>Уметь:</p> <ul style="list-style-type: none"> - руководствоваться в своей деятельности базовыми культурными ценностями, уважительно и бережно относиться к педагогическому наследию наставничества и культурным традициям вожатства - подбирать обоснованные формы и приемы воспитательной работы с детьми, разрабатывать мероприятия, содержание которых соответствует возрасту и интересам воспитанников <p>Владеть:</p> <ul style="list-style-type: none"> - навыками проектирования образовательной системы летнего оздоровительного центра и планирования профессиональной деятельности вожатого - навыками применения технологии профессионального наставничества; навыками культурного поведения и высоких нравственных требований к себе и своим воспитанникам
---	---	---

3. Методические указания для обучающихся по освоению модуля

Освоение дисциплин модуля закладывает базу для будущей сфере профессиональной деятельности. Оно должно начинаться с внимательного ознакомления с рабочими программами дисциплин, обязательными компонентами которых являются: перечень тем, подлежащих усвоению; задания; списки учебных пособий и рекомендуемой литературы; списки контрольных вопросов, заданий.

При изучении дисциплин модуля необходимо последовательно переходить от дисциплины к дисциплине, от темы к теме, следуя внутренней логике, заложенной в программе дисциплины модуля. Только так можно достичь полного понимания материала, хорошей ориентации в специальной литературе, формирования собственной

точки зрения и умений практического характера. Для более глубокого и эффективного освоения дисциплин рекомендуется предварительная подготовка к занятиям.

1. Наименование дисциплины: «Поликультурное воспитание и мировые религиозные культуры».

Цель дисциплины - профессиональная подготовка студента к работе педагога, понимающего значимость и особенности поликультурного и религиозного воспитания и развития, владеющего теоретическими основами поликультурного воспитания и методическими основами организации педагогической работы по поликультурному воспитанию в образовательном учреждении. Использовать в работе богатый опыт мирового и российского национального и религиозного наследия, осуществлять педагогическое сопровождение формированию у обучающихся гражданской, религиозной и культуральной самоидентификации в соответствии с личными, семейными, национальными и общественными традициями в кросс-культурном обществе, вырабатывать уважительное отношение к нравственным и духовным традициям сограждан иных воззрений, научить ценить и беречь духовное наследие своей семьи, своего народа и государства.

2. Перечень планируемых результатов обучения по дисциплине, соотнесенных с планируемыми результатами освоения образовательной программы

Код компетенции	Результаты освоения образовательной программы (ИДК)	Результаты обучения по дисциплине
БК-5 Способность осуществлять образовательную деятельность с применением современных педагогических средств и технологий, в том числе цифровых	БК-5.1 Понимает сущность целевых ориентиров и ценностных основ воспитательной деятельности в образовательной среде БК-5.2 Создает воспитывающую образовательную среду с применением педагогически обоснованных форм, методов, средств и приемов воспитания обучающихся	Знать: - ценностно-нормативную, методологическую, методическую и технологическую основы организации воспитательной деятельности в образовательной среде. Уметь: - применять в профессиональной деятельности ценностные основания и принципы организации воспитательного процесса. Владеть: - системой ценностно-смысловых ориентиров и установок, принципов и идеалов, взглядов и убеждений, отношений и критериев оценки окружающего мира.
ОПК-2 Способен организовывать совместную и индивидуальную учебную и воспитательную деятельность обучающихся, в том числе с особыми образовательными потребностями, в соответствии с	ОПК-2.1 Демонстрирует знание требований федеральных государственных образовательных стандартов к организации совместной и индивидуальной учебной и воспитательной деятельности обучающихся, в том числе с особыми образовательными потребностями ОПК-2.2 Осуществляет организацию совместной и	Знать: - классические и современные концепции воспитания и организации воспитательной работы: формы, методы, средства и приемы воспитания обучающихся. Уметь: - руководствоваться в своей деятельности базовыми культурными ценностями, уважительно и бережно относиться к педагогическому наследию наставничества и культурным

<p>требованиями федеральных государственных образовательных стандартов</p>	<p>индивидуальной учебной и воспитательной деятельности обучающихся, в том числе с особыми образовательными потребностями, в соответствии с требованиями федеральных государственных образовательных стандартов</p>	<p>традициям вожатства; - создавать воспитывающую образовательную среду с применением педагогически обоснованных форм, методов, средств и приемов воспитания обучающихся Владеть: - навыками применения технологии профессионального наставничества; навыками культурного поведения и высоких нравственных требований к себе и своим воспитанникам; - методами отбора диагностических средств для определения уровня воспитанности обучающихся; - методиками диагностики, мониторинга, оценки, изучения эффективности и анализа результатов воспитательной работы.</p>
<p>ОПК-3 Способен к формированию ценностных ориентиров, развитию потенциала, таланта обучающегося на основе технологии наставничества</p>	<p>ОПК-3.1 Демонстрирует знание сущности технологий наставничества и средств их реализации ОПК-3.2 Осуществляет формирование ценностных ориентиров обучающихся на основе учета их культурных различий, возрастных и индивидуальных особенностей</p>	<p>Знать: - моральные и нравственные требования к педагогической профессии, этический кодекс педагога, значение культуры как формы человеческого существования. Уметь: - подбирать обоснованные формы и приемы воспитательной работы с детьми, разрабатывать мероприятия, содержание которых соответствует возрасту и интересам воспитанников Владеть: - навыками проектирования образовательной системы летнего оздоровительного центра и планирования профессиональной деятельности вожатого - навыками применения технологии профессионального наставничества; навыками культурного поведения и высоких нравственных требований к себе и своим воспитанникам</p>

3. Место дисциплины в структуре образовательной программы

Дисциплина К.М.04.01 «Поликультурное воспитание и мировые религиозные культуры» представляет собой дисциплину модуля К.М.04 «Модуль воспитательной деятельности» обязательной части блока дисциплин подготовки студентов.

4. Виды учебной работы по дисциплине.

Виды учебной работы по дисциплине зафиксированы учебным планом основной профессиональной образовательной программы по указанному направлению и профилю, выражаются в академических часах. Часы контактной работы и самостоятельной работы студента и часы, отводимые на процедуры контроля, могут различаться в учебных планах ОПОП по формам обучения. Объем контактной работы включает часы контактной аудиторной работы (лекции/практические занятия/ лабораторные работы), контактной внеаудиторной работы (контроль самостоятельной работы), часы контактной работы в период аттестации. Контактная работа, в том числе может проводиться посредством электронной информационно-образовательной среды университета с использованием ресурсов сети Интернет и дистанционных технологий.

5. Содержание дисциплины, структурированное по темам (разделам)

Исходя из рамок, установленных учебным планом по трудоемкости и видам учебной работы по дисциплине, преподаватель самостоятельно выбирает тематику занятий по формам и количеству часов проведения контактной работы: лекции и иные учебные занятия, предусматривающие преимущественную передачу учебной информации преподавателем и (или) занятия семинарского типа (семинары, практические занятия, практикумы, лабораторные работы, коллоквиумы и иные аналогичные занятия), и (или) групповые консультации, и (или) индивидуальную работу обучающихся с преподавателем, в том числе индивидуальные консультации (по курсовым работам/проектам – при наличии курсовой работы/проекта по данной дисциплине в учебном плане). Рекомендуемая тематика занятий максимально полно реализуется в контактной работе со студентами очной формы обучения. В случае реализации образовательной программы в заочной / очно-заочной форме трудоемкость дисциплины сохраняется, однако объем учебного материала в значительной части осваивается студентами в форме самостоятельной работы. При этом требования к ожидаемым образовательным результатам студентов по данной дисциплине не зависят от формы реализации образовательной программы.

№	Наименование раздела	Содержание раздела
1	История религиозных культур	История возникновения религиозных верований и этимология основных терминов и понятий. Поликультурность и мультикультурность. Кросс-культурность. Религиозные верования и системы в человеческих цивилизациях от древнейших сообществ до наших дней. Религиозное и национальное воспитание (в древнейшей истории, в истории древнего мира, античности, Средневековья, Нового и Новейшего времени, современности). Мировые и национальные религии. Национальные формы передачи духовного опыта и религиозных традиций. Современное религиозное и национальное воспитание народов мира.
2	Концепции возникновения Вселенной, жизни и человека. Экзистенциальные и философские вопросы. Гносеология и эпистемология.	Концепции возникновения Вселенной, жизни и человека в религиозных культурах, античных философских школах и современные научные теории. Корреляция научных и религиозных взглядов. Их общие точки и разногласия.

		Экзистенциальные вопросы существования как причина и основа религии. Религия как обоснование нравственности. Обоснование нравственных императивов И.Канта. Проблемы атеистической духовности и источники нравственности в светской среде.
3	Религиозная философия и современные религиозные течения и концепции. Секты.	Религиозно-философские мировоззренческие системы. Критический анализ и классификация. Деструктивные культы и секты. Псевдорелигиозные культы. Тоталитарная опасность и социальная напряженность. Нерелигиозные деструктивные системы.
4	Религиозная конфликтология. Причина и повод религиозной напряженности.	Войны и конфликты на религиозной почве. Локации террористической напряженности в религиозных учениях. Способы преодоления.
5	Терпимость (толерантность) или паритетное уважение. Методология религиозного воспитания и уважительного отношения к иным религиозным или нерелигиозным воззрениям.	Современное поликультурное и веротерпимое воспитание. Религиозная и национальная толерантность. Шовенизм, ханжество, консервативность или право на самоидентификацию. Современная европейская нравственная свобода. Где заканчиваются права, свободы и обязанности граждан? Разграничение терпимости и равнодушия, мимикрия ксенофобии, национальной и религиозной неприязни. К каким проявлениям национального самосознания и религиозности мы должны относиться с пониманием и уважением, а к каким враждебным и/или вредительским действиям необходимо применять меры к пресечению в соответствии с действующим законодательством. Какие проявления национализма, шовенизма, агрессивного атеизма и религиозности недопустимы в современном российском обществе? Сохранение личной и групповой культурной, религиозной и национальной идентичности в многокультурном и многополярном мире. Формирование личной идентичности, идентичности группы, нации и народа, социорефлексии и позитивной религиозной гражданской позиции.

6. Перечень учебно-методического обеспечения для самостоятельной работы обучающихся по дисциплине

Рекомендуемая тематика учебных занятий в форме контактной работы:

Рекомендуемая тематика учебных занятий лекционного типа (предусматривающих преимущественную передачу учебной информации преподавателями):

Тема 1: История возникновения и этимология основных терминов и понятий. История религиозных культур Отличия поликультурности и мультикультурности.

Религиозные системы в человеческих цивилизациях от древнейших сообществ до наших дней. Религиозное и национальное воспитание (в древнейшей истории, в истории древнего мира, античности). Мировые и национальные религии. Терминология. История изучения.

Тема 2: Концепции возникновения Вселенной, жизни и человека. Экзистенциальные вопросы. Концепции возникновения Вселенной, жизни и человека в религиозных культурах, античных философских школах и современные научные теории. Корреляция научных и религиозных взглядов. Их общие точки и разногласия. Экзистенциальные вопросы существования как причина и основа религии. Религия как обоснование нравственности. Императивы И.Канта.

Тема 3: Религиозно-философские мировоззренческие системы. Критический анализ и классификация. Деструктивные культы и секты. Псевдорелигиозные культы. Тоталитарная опасность и социальная напряженность.

Тема 4: Религиозная конфликтология. Причина и повод религиозной напряженности. Войны и конфликты на религиозной почве. Локации террористической напряженности в религиозных учениях. Способы преодоления.

Тема 5: Терпимость (толерантность) или паритетное уважение. Методология религиозного воспитания и уважительного отношения к иным религиозным или нерелигиозным воззрениям. Современное поликультурное и веротерпимое воспитание. Религиозная и национальная толерантность. Сохранение личной и групповой культурной, религиозной и национальной идентичности в многокультурном и многополярном мире. Формирование самоидентичности, идентичности группы и народа, социорефлексии и позитивной религиозной гражданской позиции.

Рекомендуемая тематика практических занятий:

Тема 1: Религиозные системы в человеческих цивилизациях от древнейших сообществ до наших дней. Религиозное и национальное воспитание (В античности, Средневековье, Нового и Новейшего времени, современности). Мировые и национальные религии. Национальные формы передачи духовного опыта и религиозных традиций. Современное религиозное и национальное воспитание народов мира.

Тема 2: Концепции возникновения Вселенной, жизни и человека в религиозных культурах и античных философских школах. Корреляция научных и религиозных взглядов. Их общие точки и разногласия. Экзистенциальные вопросы существования как причина и основа религии. Религия как обоснование нравственности.

Тема 3: Деструктивные культы и секты. Псевдорелигиозные культы. Тоталитарная опасность и социальная напряженность.

Тема 4: Причина и повод религиозной напряженности. Войны и конфликты на религиозной почве. Локации террористической напряженности в религиозных учениях. Способы преодоления.

Тема 5: Терпимость (толерантность) или паритетное уважение? Современное поликультурное и веротерпимое воспитание. Религиозная и национальная толерантность. Шовенизм, консервативность или право на самоидентификацию? Современная европейская нравственная свобода. Где заканчиваются права, свободы и обязанности граждан? Разграничение терпимости и равнодушия, мимикрия ксенофобии, национальной и религиозной неприязни. К каким проявлениям национального самосознания и религиозности мы должны относиться с пониманием и уважением, а к каким враждебным и/или вредительским действиям необходимо применять меры к пресечению в соответствии с действующим законодательством? Какие проявления национализма, шовенизма, агрессивного атеизма и религиозности недопустимы в современном российском обществе?

Рекомендуемый перечень тем лабораторных работ

№ п/п	Наименование раздела дисциплины	Тема лабораторной работы
1	История религиозных культур	<p>Государственность и социальное устройство на основе Римской мифологии</p> <p>Милитаризм и воспитание подрастающего поколения в северных народах на основе скандинавской мифологии</p> <p>Магизм и воспитание молодежи в древне-кельтской культуре и культе друидов (доклад)</p> <p>Культурообразующая составляющая Греческой мифологии (доклад)</p> <p>Гонения на христиан как ренессанс гладиаторского искусства и культуры публичных истязаний и смерти</p> <p>Введение в эксплуатацию Колизея (и других арен) как олицетворение эпохи</p> <p>Ведическая культура как основа социального общества и воспитания подрастающего поколения</p> <p>Шумеро-аккадская культура как основа для развития наук и образования Древнего и Современного мира (доклад)</p> <p>Нравственные идеалы в Австралийской мифологии</p> <p>Магизм как деструктивный элемент в шаманизме и культе Вуду</p>
2	Концепции возникновения Вселенной, жизни и человека. Экзистенциальные вопросы.	<p>Нравственное воспитание молодежи в конфуцианстве</p> <p>Нравственное воспитание молодежи в даосизме (доклад)</p> <p>Религиозные основы для изучения наук в шумеро-аккадской культуре</p> <p>Исихазм как восхождение от чувственного к высшему. Анализ в сопоставлении с платонизмом</p>
3	Религиозная философия и современные религиозные течения и концепции	<p>Деструктивное воспитание в учении Нью-эйдж</p> <p>Деструктивное и тоталитарное воспитание и прозелитизм в организации Рэйки</p> <p>Деструктивное и тоталитарное воспитание и прозелитизм в организации теософов</p> <p>Деструктивное воспитание в</p>

		<p> организациях пятидесятников (харизматы) Социальное бессилие и эскапизм в учении адвентистов Нравственные идеалы и этическое воспитание в кальвинизме Нравственные идеалы и этическое воспитание в лютеранских странах Старокатолицизм как эхо Великой схизмы и попытка возвращения к ценностям соборности христианства Деструктивная деятельность в образовании организации «Новый Акрополь» Влияние социализма на организацию «Новоапостольская церковь» Тоталитарное воздействие на адептов «Международного общества сознания Кришны» Деструктивная деятельность общества «Дети Божии» Неоязычество и гуризм как основа автохтонного антисоциализма в культуре Порфирия Иванова Прозелитизм и деструктивная деятельность в культуре «Радастея» Идеи Хуана Посадаса как основа нравственной свободы «Раэлитов» и коммуникации с дельфинами Тоталитарное и деструктивное воспитание адептов «Церкви последнего завета» (секта Виссариона) Псевдонаучная деятельность в образовании «Христианская наука» Деструктивное воздействие и тоталитарное воспитание адептов секты «Трансцендентальная медитация» («ТМ») Тоталитарное воспитание адептов общества «Свидетели Иеговы» («Общество Сторожевой башни») Псевдонаучная деятельность в образовании и деструктивное воспитание в организации сайентологии и дианетики «Российский объединенный союз христиан веры евангельской» Деструктивное и тоталитарное воспитание и прозелитизм в организации «Церковь Христа» </p>
--	--	--

		<p>Деструктивное и тоталитарное воспитание и прозелитизм в культе Грабового Григория Петровича</p> <p>Деструктивное и тоталитарное воспитание и прозелитизм в организации «Православная Церковь Божьей Матери "Державная"»</p> <p>Деструктивное и тоталитарное воспитание и прозелитизм в организации «Богородичный центр»</p> <p>Деструктивное и тоталитарное воспитание и прозелитизм в организации «Белое братство»</p> <p>Деструктивное и тоталитарное воспитание и прозелитизм в организации «АумСинрикё»</p> <p>Деструктивное и тоталитарное воспитание и прозелитизм в организации «Эзотерический Ашрам Шамбалы»</p> <p>Деструктивное и тоталитарное воспитание и прозелитизм в организации «Центр "Надежда"»</p> <p>Деструктивное и тоталитарное воспитание и прозелитизм в обществе культа Анастасии «Фонд "Анастасия"», «Движение "Звенящие кедры России"»</p> <p>Прозелитизм и эсхатологическое воспитание молодежи в организации «Адвентисты седьмого дня»</p> <p>Прозелитизм техногенной сект «Гербалайф» и «Цептер»</p>
4	Религиозная конфликтология. Причина и повод религиозной напряженности.	<p>Эсхатология Скандинавской мифологии как основа милитаристического воспитание молодежи в древнескандинавских странах.</p> <p>Германское язычество как основа для идеологии национал-социализма и воспитания германской молодежи</p> <p>Националистическое воспитание и ксенофобия в езидизме и зороастризме (доклад)</p> <p>Террористическое воспитание и ксенофобия в ваххабизме (доклад)</p> <p>Национальная трагедия религиозных репрессий в Испании</p>

		<p>(Красный террор) в XX в. (доклад)</p> <p>Репрессивная деятельность советского государства после Октябрьской революции (Россия, Российское государство, РСФСР, СССР) в первой половине XX века (доклад)</p> <p>Религиозные репрессии советского правительства (СССР) во второй половине XX века (доклад)</p> <p>Влияние религиозных (гугенотских) войн во Франции на просвещение и образование</p> <p>Методология образования в чужде (Северная Корея) националистическое воспитание движения Чхондогё (доклад)</p> <p>Синто как основа милитаристского воспитания, автаркии (самоизоляция) и ксенофобии в Японии (доклад)</p> <p>Ксенофобия и расовая дискриминация в воспитании в сионизме</p> <p>Расовая ксенофобия и дискриминация в воспитании Черных мусульман</p> <p>Расовая ксенофобия в воспитании Черных иудеев и черных мусульман (доклад)</p> <p>Технология вовлечения неофитов в секты «Семья» (Ч.М.Менсон) и «Храм народов»; и склонение к террористической деятельности и массовому суициду</p> <p>Национальный геноцид и религиозные гонения в XX-XXI в. (с исторической отсылкой)</p>
5	<p>Терпимость (толерантность) или паритетное уважение? Методология религиозного воспитания и уважительного отношения к иным религиозным или нерелигиозным воззрениям.</p>	<p>Нравственность и воспитание молодежи в зороастризме</p> <p>Рудименты славянской мифологии в современном воспитании, системе образования и культуре России.</p> <p>Нравственные нормы и воспитание молодежи в культуре майя</p> <p>Нравственные нормы и воспитание молодежи в культуре инков</p> <p>Нравственные нормы и воспитание молодежи в культуре ацтеков</p> <p>Нравственные нормы ислама и воспитание молодежи в суннитских странах (доклад)</p>

		<p>Шиитский ислам как основа социального устройства и культуры арабских стран (доклад)</p> <p>Нравственные нормы и воспитание молодежи в культуре суфизма</p> <p>Античные добродетели и их христианское осмысление (доклад)</p> <p>Кардинальные добродетели Амвросия Медиоланского (доклад)</p> <p>Сравнение социальной благотворительности и нравственного учения христианских терапевтов, эпикурейцев и пифагорейцев.</p> <p>Воспитание детей и молодежи в Великобритании в Средневековье и Новом времени (доклад)</p> <p>Национальное и религиозное воспитание в партии Саддукеев</p> <p>Патриотическое воспитание в партии Фарисеев</p> <p>Моральные нормы и нравственное воспитание в обществе Ессеев</p> <p>Воспитание подрастающего поколения в иудаизме</p>
--	--	---

Требования к самостоятельной работе студентов

1. Работа с лекционным материалом, предусматривающая проработку конспекта лекций и учебной литературы, по следующим направлениям: Ознакомление с теоретическими положениями учебной дисциплины: исторические аспекты возникновения объекта науки: религия, религиозное воспитание, религиозная деятельность, религиозная культура, воздействие религиозного воспитания на развитие цивилизаций и личность принципы функционирования системы поликультурного и религиозного воспитания: наглядности, гуманизации, систематичности и последовательности, объективности.
2. Формирование представлений и умений, связанных с формированием поликультурного восприятия окружающего мира, общества, личности, смысловых и ценностных ориентаций, цивилизационного религиозного наследия, поликультурного воспитания. Прогнозирование деструктивного и тоталитарного, либо развивающе-мотивационного воздействия на личность и общество различных религиозных тенденций и культов.
3. Формирование умений, связанных с представлением самостоятельного исследования религиозного наследия цивилизации, навыков публичной демонстрации и защиты результатов исследовательской работы.

Выполнение домашнего задания, предусматривающего решение задач, выполнение упражнений, выдаваемых на практических занятиях, по следующим темам:

Домашнее задание №1

1. Ознакомиться с различными значениями и выписать определения следующих терминов:

а). Воспитание, образование, культура, поликультурализм и мультикультурализм, религия, деноминация, конфессия, направление и течение в религии, религиозная философия;

б). анимизм, тотемизм, панпсихизм, пантеизм, атеизм, агностицизм, деизм, теизм, примитивные верования, магизм, выявить их различия. Выписать в конспект следующие позиции: общая информация о понятии - этимология, история происхождения, основные мыслители-основоположники, введшие термин в употребление, и их определения этих понятий, основные характеристики и принципы их понимания этики. Дать определение понятию этос.

в). Ознакомиться с позициями трихотомии и дихотомии человеческой природы.

2. Ознакомиться с информацией античных философских школах и выписать в конспект следующие позиции: а) общая информация о школе - время возникновения и основатели, от какой школы отделились, с кем оппонировали; б) основные характеристики философской системы и принципы; в) метафизический кодекс (раздел учения философской школы о метафизике и происхождении Вселенной, жизни и человека) школы.

Домашнее задание №2

Ознакомиться и выписать основные сведения об нижеследующих концепциях и феноменах. Кратко личность автора, предпосылки создания концепции, задачи, история создания, результаты и последствия:

а). Теория плоской земли;

б). Геоцентрическая система;

в). Гелиоцентрическая система;

г). Состояние научных представлений о Вселенной на конец 19 – начало 20 веков.

д). Галактика Млечный путь;

е). Открытие Генриетты Левитт (звездный параллакс и цефеиды), Красное смещение галактик, Теория общей относительности (гравитационная теория пространства и времени) А.Энштейна, Вселенная де Ситтера, Вселенная А. Фридмана, Георгий Гамов, Тигран Шамонов, Реликтовое излучение, Теория Жоржа Леметра, Стационарная теория Хойла, доказательства Теории Большого взрыва и предсказания Теории относительности;

ж). Атомарная теория, История открытия радиоактивности, история открытия субатомных частиц, теория кварков, квантовая теория света, Идентичность материи и энергии, Корреляция материи и пространства-времени, невозможность избежания сингулярности Пенроуза при обратной экстраполяции расширения вселенной по Хокингу.

з). Схожесть и различие научных и религиозных теорий возникновения вселенной, пространства и материи.

Домашнее задание № 3

1. Ознакомиться и выписать основные сведения об исторических и современных, религиозных, философских и научных гипотезах возникновения жизни. Антропоморфность Бога. Теория эволюции и креационизм.

2. Ознакомиться и выписать в конспект основные сведения об исторических и современных, религиозных, философских и научных гипотезах появления человека.

3. Митохондриальная Ева и Y-хромосомный Адам. Сопоставление научных и религиозных гипотез происхождения жизни и человека. Выявление схожих и различающихся черт. Религия и наука – противоречия, взаимоопровержение или синтез.

Домашнее задание №4

Религия как культуuroобразующая система мировоззренческих концептов в истории древних народов. Эволюция и динамика религиозных концепций на карте мира. Религиозные конфликты и их анализ. Причины и повод религиозных войн. Религия – как средство объединения и разъединения людей. Национальная идея и религия. Патриотизм и религиозные верования. Возможна ли мультикультуральность? Недочеты и критика мультикультуральности. Возможно ли построение поликультурного гармоничного общества? Принципы баланса и мирного сосуществования различных религиозных и светских культур в одной многонациональной стране.

Домашнее задание №5

Воспитательная функция образования. Различные теории и гипотезы поликультурного воспитания. Историческое развитие религиозного и национального воспитания. Корреляция религиозности с уровнем образования. Нигилизм и атеизм, их история и разновидности. Агностицизм и его разновидности. Идеализм и материализм. Воинствующий атеизм, его история и жертвы. Мирное сосуществование различных религиозных культур и светского атеистического государства. Деконфликтация межрелигиозных и межнациональных отношений. Воспитательный процесс и образование как средство снижения межкультурной напряженности, развитие пиетета и уважительного отношения к религиозным и философским воззрениям другого человека. Преодоление дистанцирования и совместный созидательный труд.

Руководствуясь положениями статьи 47 и статьи 48 Федерального закона от 29 декабря 2012 г. N 273-ФЗ «Об образовании в Российской Федерации» научно-педагогические работники и иные лица, привлекаемые университетом к реализации данной образовательной программы, пользуются предоставленными академическими правами и свободами в части свободы преподавания, свободы от вмешательства в профессиональную деятельность; свободы выбора и использования педагогически обоснованных форм, средств, методов обучения и воспитания; права на творческую инициативу, разработку и применение авторских программ и методов обучения и воспитания в пределах реализуемой образовательной программы и отдельной дисциплины.

Исходя из рамок, установленных учебным планом по трудоемкости и видам учебной работы по дисциплине, преподаватель самостоятельно выбирает тематику занятий по формам и количеству часов проведения контактной работы: лекции и иные учебные занятия, предусматривающие преимущественную передачу учебной информации преподавателем и (или) занятия семинарского типа (семинары, практические занятия, практикумы, лабораторные работы, коллоквиумы и иные аналогичные занятия), и (или) групповые консультации, и (или) индивидуальную работу обучающихся с преподавателем, в том числе индивидуальные консультации (по курсовым работам/проектам – при наличии курсовой работы/проекта по данной дисциплине в учебном плане).

Рекомендуемая тематика занятий максимально полно реализуется в контактной работе со студентами очной формы обучения. В случае реализации образовательной программы в заочной / очно-заочной форме трудоемкость дисциплины сохраняется, однако объем учебного материала в значительной части осваивается студентами в форме самостоятельной работы. При этом требования к ожидаемым образовательным результатам студентов по данной дисциплине не зависят от формы реализации образовательной программы.

7. Методические рекомендации по видам занятий

Лекционные занятия.

В ходе лекционных занятий обучающимся рекомендуется выполнять следующие действия. Вести конспектирование учебного материала. Обращать внимание на понятия, категории, термины и формулировки, раскрывающие содержание тех или иных явлений и процессов, научные выводы и практические рекомендации по их применению. Задавать преподавателю уточняющие вопросы с целью уяснения теоретических положений, разрешения спорных ситуаций.

Желательно оставить в рабочих конспектах поля, на которых во внеаудиторное время можно сделать пометки из рекомендованной литературы, дополняющие материал прослушанной лекции, а также подчеркивающие особую важность тех или иных теоретических положений.

Практические и семинарские занятия.

На практических и семинарских занятиях в зависимости от темы занятия выполняется поиск информации по решению проблематики исследования на заранее выбранную тему, практические примеры и задачи, контрольное тестирование и работы, выработка индивидуальных или групповых решений, итоговое обсуждение с обменом знаниями, участие в круглых столах, разбор конкретных ситуаций, командная работа, представление портфолио и т.п.

Самостоятельная работа.

Самостоятельная работа осуществляется в виде исследования на выбранную индивидуальную тему, изучения литературы, эмпирических данных по публикациям и конкретных исторических ситуаций и прецедентов, подготовке индивидуальных работ, работа с лекционным материалом, самостоятельное изучение отдельных тем дисциплины; поиск и обзор литературы и электронных источников; чтение и изучение учебника и учебных пособий.

8. Фонд оценочных средств

8.1. Перечень компетенций с указанием этапов их формирования в процессе освоения образовательной программы в рамках учебной дисциплины

Основными этапами формирования указанных компетенций при изучении обучающимися дисциплины являются последовательное изучение содержательно связанных между собой тем учебных занятий. Изучение каждой темы предполагает овладение обучающимися необходимыми компетенциями. Результат аттестации обучающихся на различных этапах формирования компетенций показывает уровень освоения компетенций.

ОПК-2; БК-5; ОПК-3

Контролируемые разделы (темы) дисциплины	Индекс контролируемой компетенции (или её части)	Оценочные средства по этапам формирования компетенций
		текущий контроль по дисциплине
История религиозных культур	БК-5.1 БК-5.2 ОПК-2.1 ОПК-2.2	Контроль выполнения домашнего задания, устный опрос, тестирование на портале
Концепции возникновения Вселенной, жизни и человека. Экзистенциальные и философские вопросы. Гносеология и эпистемология.	БК-5.1 БК-5.2 ОПК-2.1 ОПК-2.2	Контроль выполнения домашнего задания, устный опрос, тестирование на портале

Контролируемые разделы (темы) дисциплины	Индекс контролируемой	Оценочные средства по этапам формирования компетенций
		текущий контроль по дисциплине
Религиозная философия и современные религиозные течения и концепции. Секты.	БК-5.1 БК-5.2 ОПК-2.1 ОПК-2.2 ОПК-3.1 ОПК-3.2	Контроль выполнения домашнего задания, устный опрос, тестирование на портале
Религиозная конфликтология. Причина и повод религиозной напряженности.	БК-5.1 БК-5.2 ОПК-3.1 ОПК-3.2	Контроль выполнения домашнего задания, устный опрос, тестирование на портале
Терпимость (толерантность) или паритетное уважение. Кросс-культурность. Методология религиозного воспитания и уважительного отношения к иным религиозным или нерелигиозным воззрениям.	БК-5.1 БК-5.2 ОПК-3.1 ОПК-3.2	Контроль выполнения домашнего задания, устный опрос, тестирование на портале

8.2. Типовые контрольные задания или иные материалы, необходимые для оценки знаний, умений и навыков и (или) опыта деятельности в процессе текущего контроля

1. Изучите и проанализируйте методологию и теорию религиозного воспитания в эмпиризме Джона Локка.
2. Соотнесите научную гипотезу Митохондриальной Евы и Y-хромосомного Адама с библейским повествованием об Адаме и Еве. Укажите общие черты и отличия. С точки зрения гносеологии и эпистемологии эти данные к каким знаниям относятся и могут ли быть идентичны друг другу?
3. Согласно Теории Большого взрыва вселенная появилась из сингулярности. Из этой же сингулярности развивалось пространство и время согласно вычислениям Стивена Хокинга до Большого взрыва не существовало ничего. Согласуется ли эти научные знания с концепцией авраамических религий о творении Богом мира из ничего?

8.3. Перечень вопросов и заданий для промежуточной аттестации по дисциплине

Примерный перечень вопросов к промежуточному тестированию:

1. Изоляционизм по отношению к обществу характерен для: (выбрать)
2. Деноминация в религоведении это?
3. Понятие святости существует только в христианстве. Какой смысл вкладывается христианством в это понятие?
4. По каким признакам можно определить, что та или иная юрисдикция находится в расколе, хотя бы она и именовала себя православной, истинно-православной и т.п.?
5. Последователи этой религии называют христиан "людьми Книги", хотя это наименование в большей мере подходит для их вероучения. Кто это?
6. Какой метод сравнения религий правильный?
7. Каббала - это эзотерическая, гностическая секта в рамках какой религии?
8. К одному ли Богу ведут все религии?

9. Назовите страну, которая первой провозгласила себя полностью атеистическим государством?
10. Как называется мировоззрение, отрицающее существование Бога?
11. Какое направление, по своей природе, носит агрессивный, захватнический характер?
12. Что должно быть главным в религии?
13. Как называется учение о переселении душ?
14. Какую из мировых религий основал Бог? При этом и Он осознал Себя Богом, и его последователи исповедуют Его Богом.
15. В какой из приведённых религий есть внутренняя мистическая жизнь, выражающаяся в соединении человека и Бога?
16. Какая из перечисленных религий исповедует многобожие (язычество)?
17. Как называются религии, исповедующие единобожие?
18. Какова этимология (происхождение) слова "язычество"?
19. Как называется идея объединения представителей различных религий и вероисповедований?
20. Что из перечисленного является конфессией?
21. Концепция, утверждающая, что все или некоторые христианские конфессии являются разновидностями одной и той же сущности, несмотря на все внешние отличия. Католическая и Православная церкви не используют этот термин в своём богословии, так как данная богословская концепция несовместима с их учением. Данная точка зрения распространена среди протестантских церквей?
22. Протестанты XVI века выступали против политической власти (выбрать из предложенного)?
23. «Церковь» в переводе на русский язык означает: (выбрать)
24. Кто использует принцип «Solo fide»? (выбрать)
25. Отметьте авраамические религии: (выбрать)
26. Отметьте монотеистические религии: (выбрать)

8.4. Планируемые уровни сформированности компетенций обучающихся и критерии оценивания

Уровни	Содержательное описание уровня	Основные признаки выделения уровня (этапы формирования компетенции, критерии оценки сформированности)	Пятибалльная шкала (академическая) оценка	Двухбалльная шкала, зачет	БРС, % освоения (рейтинговая оценка)
Повышенный	Творческая деятельность	<i>Включает нижестоящий уровень.</i> Умение самостоятельно принимать решение, решать проблему/задачу теоретического и прикладного характера на основе изученных методов, приемов, технологий	отлично	зачтено	90-100
Базовый	Применение знаний и умений в более широких	<i>Включает нижестоящий уровень.</i> Способность собирать, систематизировать, анализировать и	хорошо		75-89

	контекстах учебной и профессиональной деятельности, нежели по образцу с большей степени самостоятельности и инициативы	грамотно использовать информацию из самостоятельно найденных теоретических источников и иллюстрировать ими теоретические положения или обосновывать практику применения			
Удовлетворительный (достаточный)	Репродуктивная деятельность	Изложение в пределах задач курса теоретически и практически контролируемого материала	удовлетворительно		60-75
Недостаточный	Отсутствие признаков удовлетворительного уровня		неудовлетворительно	не зачтено	Менее 60

9. Перечень основной и дополнительной учебной литературы, необходимой для освоения дисциплины.

Основная литература

1. Культура. Религия. Толерантность. Культурология : учебное пособие / О.Н. Сенюткина, О.К. Шиманская, А.С. Паршаков, М.П. Самойлова ; под общ. ред. О.Н. Сенюткиной. — 2-е изд. — Москва : ИНФРА-М, 2022. — 247 с. + Доп. материалы [Электронный ресурс]. — (Высшее образование: Бакалавриат). — DOI 10.12737/15949. - ISBN 978-5-16-011346-3. - Текст : электронный. - URL: <https://znanium.com/catalog/product/1856977> (дата обращения: 22.06.2023).
2. Павловский, В.П. Основы религиоведения: учеб. пособие для студентов высших учебных заведений / В.П. Павловский, Н.Д. Эриашвили - М. : ЮНИТИ-ДАНА, 2017. - 239 с. - (Серия «Cogito ergo sum») - ISBN 978-5-238-01028-1. - Текст : электронный. - URL: <https://znanium.com/catalog/product/1028740> (дата обращения: 22.06.2023).
3. Классен, Е. В. Религия и искусство в межкультурной коммуникации : учебное пособие по переводу и практике устной и письменной речи / Е. В. Классен, О. В. Одегова. - Томск : Издательский Дом ТГУ, 2017. - 214 с. - ISBN 978-5-94621-643-2. - Текст : электронный. - URL: <https://znanium.com/catalog/product/1702303> (дата обращения: 22.06.2023).

Дополнительная литература

1. Основы религиозной культуры и нравственности : учебник / С.Н. Астапов, А.А. Корякин, Д.В. Матяш [и др.]; под отв. ред. К.В. Воденко. — Москва : РИОР : ИНФРА-М, 2019. — 200 с. — (Высшее образование). — DOI: https://doi.org/10.12737/textbook_58eccdd3ca4411.93317576. - ISBN 978-5-369-01685-5. - Текст : электронный. - URL: <https://znanium.com/catalog/product/1004044> (дата обращения: 22.06.2023).
2. Бабинов, Ю. А. Религия в условиях современного глобализационного процесса : монография / Ю.А. Бабинов. — Москва : Вузовский учебник : ИНФРА-М, 2022. — 262 с. — (Научная книга). - ISBN 978-5-9558-0448-4. - Текст : электронный. - URL: <https://znanium.com/catalog/product/1854867> (дата обращения: 22.06.2023).

10. Перечень ресурсов информационно-телекоммуникационной сети «Интернет», необходимых для освоения дисциплины.

- НЭБ Национальная электронная библиотека, диссертации и прочие издания
- eLIBRARY.RU Научная электронная библиотека, книги, статьи, тезисы докладов конференций
- Гребенников Электронная библиотека ИД журналы
- ЭБС Консультант студента
- ПРОСПЕКТ ЭБС
- ЭБС ZNANIUM.COM
- РГБ Информационное обслуживание по МБА
- БЕН РАН
- Электронно-библиотечная система (ЭБС) Кантитана (<https://elib.kantiana.ru/>)

Электронные ресурсы вузов и НИИ:

- Научный журнал «Актуальные вопросы педагогики и психологии» (Электронный ресурс. Открытый доступ) <https://www.elibrary.ru/contents.asp?titleid=75849>
- Научный журнал «Актуальные проблемы современного образования» (Электронный ресурс. Открытый доступ) <https://www.elibrary.ru/contents.asp?titleid=55584>
- Научный журнал «Наука и образование: новое время. Научно-методический журнал» (Электронный ресурс. Открытый доступ) <https://www.elibrary.ru/contents.asp?titleid=63931>
- Научный журнал «Управление наукой и наукометрия» (Электронный ресурс. Открытый доступ) <https://www.elibrary.ru/contents.asp?titleid=25928>
- Научный журнал «Нацразвитие. Наука и образование» (Электронный ресурс. Открытый доступ) <https://www.elibrary.ru/contents.asp?titleid=77412>

11. Перечень информационных технологий, используемых при осуществлении образовательного процесса по дисциплине.

Программное обеспечение обучения включает в себя:

- система электронного образовательного контента БФУ им. И. Канта – www.lms-3.kantiana.ru, обеспечивающую разработку и комплексное использование электронных образовательных ресурсов;
- серверное программное обеспечение, необходимое для функционирования сервера и связи с системой электронного обучения через Интернет;
- установленное на рабочих местах студентов ПО: Microsoft Windows 7 и выше, Microsoft Office Standart 2010, антивирусное программное обеспечение Kaspersky Endpoint Security, программное обеспечение Вебинар.

12. Описание материально-технической базы, необходимой для осуществления образовательного процесса по дисциплине.

Для проведения занятий лекционного типа, практических и семинарских занятий используются специальные помещения (учебные аудитории), оборудованные техническими средствами обучения – мультимедийной проекционной техникой. Для проведения занятий лекционного типа используются наборы демонстрационного оборудования.

Для проведения лабораторных работ, (практических занятий – при необходимости) используются специальные помещения (учебные аудитории), оснащенные

специализированным лабораторным оборудованием: персональными компьютерами с возможностью выхода в интернет и с установленным программным обеспечением, заявленным в п.11.

Для проведения групповых и индивидуальных консультаций, текущего контроля и промежуточной аттестации используются специальные помещения (учебные аудитории), оборудованные специализированной мебелью (для обучающихся), меловой/маркерной или цифровой доской.

Для организации самостоятельной работы обучающимся предоставляются помещения, оснащенные компьютерной техникой с возможностью подключения к сети «Интернет» и обеспечением доступа в электронную информационно-образовательную среду университета.

Для обучения инвалидов и лиц с ограниченными возможностями здоровья университетом могут быть представлены специализированные средства обучения, в том числе технические средства коллективного и индивидуального пользования.

1.Наименование дисциплины: «Духовно-нравственное воспитание в образовательном пространстве».

Цель дисциплины – формирование у бакалавров педагогической компетенции, уровень которой позволяет иметь необходимые знания о религиозных и светских нравственных системах в истории цивилизаций (древнего мира, античности, моралистах Средневековья, Нового и Новейшего времени, современности) и их различиях, а также о теориях и практиках духовности в мировых религиозных культурах и духовно-нравственных системах на Руси и в России. Использовать в работе богатый опыт мирового и российского этоса и духовного наследия, помогать формированию у обучающихся собственной идентификации в соответствии с личными, семейными, национальными и общественными традициями в кросс-культурном обществе, вырабатывать уважительное отношение к нравственным и духовным традициям сограждан иных воззрений, научить ценить и беречь этическое и духовное наследие своей семьи, своего народа и государства.

2. Перечень планируемых результатов обучения по дисциплине, соотнесенных с планируемыми результатами освоения образовательной программы

Код компетенции	Результаты освоения образовательной программы (ИДК)	Результаты обучения по дисциплине
БК-5 Способность осуществлять образовательную деятельность с применением современных педагогических средств и технологий, в том числе цифровых	БК-5.1 Понимает сущность целевых ориентиров и ценностных основ воспитательной деятельности в образовательной среде БК-5.2 Создает воспитывающую образовательную среду с применением педагогически обоснованных форм, методов, средств и приемов воспитания обучающихся	Знать: - ценностно-нормативную, методологическую, методическую и технологическую основы организации воспитательной деятельности в образовательной среде. Уметь: - применять в профессиональной деятельности ценностные основания и принципы организации воспитательного процесса. Владеть: - системой ценностно-смысловых ориентиров и установок, принципов и идеалов, взглядов и убеждений, отношений и критериев оценки окружающего мира.
ОПК-2 Способен организовывать совместную и индивидуальную учебную и воспитательную деятельность обучающихся, в том числе с особыми образовательными и потребностями, в соответствии с требованиями	ОПК-2.1 Демонстрирует знание требований федеральных государственных образовательных стандартов к организации совместной и индивидуальной учебной и воспитательной деятельности обучающихся, в том числе с особыми образовательными потребностями ОПК-2.2 Осуществляет организацию совместной и индивидуальной учебной и	Знать: - классические и современные концепции воспитания и организации воспитательной работы: формы, методы, средства и приемы воспитания обучающихся. Уметь: - руководствоваться в своей деятельности базовыми культурными ценностями, уважительно и бережно относиться к педагогическому наследию наставничества и культурным традициям вожатства;

федеральных государственных образовательных стандартов	воспитательной деятельности обучающихся, в том числе с особыми образовательными потребностями, в соответствии с требованиями федеральных государственных образовательных стандартов	<ul style="list-style-type: none"> - создавать воспитывающую образовательную среду с применением педагогически обоснованных форм, методов, средств и приемов воспитания обучающихся <p>Владеть:</p> <ul style="list-style-type: none"> - навыками применения технологии профессионального наставничества; навыками культурного поведения и высоких нравственных требований к себе и своим воспитанникам; - методами отбора диагностических средств для определения уровня воспитанности обучающихся; - методиками диагностики, мониторинга, оценки, изучения эффективности и анализа результатов воспитательной работы.
ОПК-3 Способен к формированию ценностных ориентиров, развитию потенциала, таланта обучающегося на основе технологии наставничества	<p>ОПК-3.1 Демонстрирует знание сущности технологий наставничества и средств их реализации</p> <p>ОПК-3.2 Осуществляет формирование ценностных ориентиров обучающихся на основе учета их культурных различий, возрастных и индивидуальных особенностей</p>	<p>Знать:</p> <ul style="list-style-type: none"> - моральные и нравственные требования к педагогической профессии, этический кодекс педагога, значение культуры как формы человеческого существования. <p>Уметь:</p> <ul style="list-style-type: none"> - подбирать обоснованные формы и приемы воспитательной работы с детьми, разрабатывать мероприятия, содержание которых соответствует возрасту и интересам воспитанников <p>Владеть:</p> <ul style="list-style-type: none"> - навыками проектирования образовательной системы летнего оздоровительного центра и планирования профессиональной деятельности вожатого - навыками применения технологии профессионального наставничества; навыками культурного поведения и высоких нравственных требований к себе и своим воспитанникам

3. Место дисциплины в структуре образовательной программы

Дисциплина К.М.04.02 «Духовно-нравственное воспитание в образовательном пространстве» представляет собой дисциплину модуля К.М.04 «Модуль воспитательной деятельности» обязательной части блока дисциплин подготовки студентов.

4. Виды учебной работы по дисциплине.

Виды учебной работы по дисциплине зафиксированы учебным планом основной профессиональной образовательной программы по указанному направлению и профилю, выражаются в академических часах. Часы контактной работы и самостоятельной работы студента и часы, отводимые на процедуры контроля, могут различаться в учебных планах ОПОП по формам обучения. Объем контактной работы включает часы контактной аудиторной работы (лекции/практические занятия/ лабораторные работы), контактной внеаудиторной работы (контроль самостоятельной работы), часы контактной работы в период аттестации. Контактная работа, в том числе может проводиться посредством электронной информационно-образовательной среды университета с использованием ресурсов сети Интернет и дистанционных технологий.

5. Содержание дисциплины, структурированное по темам (разделам)

Исходя из рамок, установленных учебным планом по трудоемкости и видам учебной работы по дисциплине, преподаватель самостоятельно выбирает тематику занятий по формам и количеству часов проведения контактной работы: лекции и иные учебные занятия, предусматривающие преимущественную передачу учебной информации преподавателем и (или) занятия семинарского типа (семинары, практические занятия, практикумы, лабораторные работы, коллоквиумы и иные аналогичные занятия), и (или) групповые консультации, и (или) индивидуальную работу обучающихся с преподавателем, в том числе индивидуальные консультации (по курсовым работам/проектам – при наличии курсовой работы/проекта по данной дисциплине в учебном плане). Рекомендуемая тематика занятий максимально полно реализуется в контактной работе со студентами очной формы обучения. В случае реализации образовательной программы в заочной / очно-заочной форме трудоемкость дисциплины сохраняется, однако объем учебного материала в значительной части осваивается студентами в форме самостоятельной работы. При этом требования к ожидаемым образовательным результатам студентов по данной дисциплине не зависят от формы реализации образовательной программы.

№	Наименование раздела	Содержание раздела
1	Тема 1. Введение: Этика, Мораль, Нравственность.	История возникновения терминов и понятий, история исследования предмета. Различия понятий этики, морали, нравственности и духовности. Культурология религии. Различия духовности и душевности. Основы духовности. Религиозная и светская духовность. Отношение нравственности и духовности к воспитательному процессу. Нормативно-правовая база религиозного воспитания в РФ, этические принципы и традиции воспитания и образования в РФ.
2	Тема 2. Этическая система (этнос) и воспитание в древних культурах.	История возникновения моральных норм и нравственного чувства в человеческом сообществе. Доисторические и исторические данные о морали в первобытном обществе. История и проблемы разграничения образовательного и воспитательного процессов. Первые институции (должности и учреждения) образования подрастающих поколений. Образование и воспитание в древних цивилизациях и античности.
3	Тема 3. Мораль и образование в	История возникновения специальных школ,

	Средние века.	первых университетов, история педагогической мысли в Средние века в свете воспитательной функции. История ремесленных гильдий и цехов, профессиональный этос, опека и ответственность перед гильдией и гильдии перед мастерами. Семь несвободных ремесел и семь свободных искусств. Тривиум (тривий) и квадриум (квадрий). Возникновение первых университетов: Болония (Италия), Сорбонна (Париж), Оксфорд, Кембридж и университет по выбору языка. Первые университеты в России. Академический этос. Преподавание этики и воспитание морали в университетской среде. Первые школы на Руси. Школы в допетровскую эпоху.
4	Тема 4. Секуляризация нравственности и образования в Эпоху Просвещения.	Наследие Ренессанса, деформация и отказ от схоластики Средневековья. Новые векторы философской и социорефлексивной мысли в творчестве европейских моралистов и мыслителей. Изменение приоритетов и локусов внимания на воспитание подрастающего поколения в эпоху Просвещения. Отрыв воспитательных процессов от образовательных. Арелигиозная духовность эпохи Просвещения. Деистические воззрения. Образовательные и воспитательные структуры после Петра I. Синодальный период. Секуляризация в России.
5	Тема 5. Духовность и мораль в системе образования Нового времени и в русской религиозной философии XIX-XX вв.	Религиозное и нравственное просвещение в эпоху великих народных педагогов. Рачинский С.А., Ушинский К.Д., Толстой Л.Н., Каптерев П.Ф., и др.
6	Тема 6. Нравственные системы ценностей и духовные тенденции в современном образовании.	Современные концепции нравственного воспитания в различных странах. Обмирщение нравственности. Светская духовность. Проблемы обоснования атеистической нравственности.
7	Тема 7. Созидательные и разрушительные потенциалы духовных практик и этических систем.	Деструктивная опасность псевдодуховных культов. Этические ценности и в религиозном духовно-нравственном воспитании сегодня. Светская духовность. Религиозная философия. Пограничные системы мировоззренческих концептов и новая мораль. От эзотеризма теософов до техногенных сект. Эксперименты нацистских психиатров с психикой в Германии и Японии за пределами человечности. Низложение классических этических систем и формирование новой мультиморали. Экология и зоэтика. Возрождение неонацизма и избирательной нравственности. Общество потребления

6. Перечень учебно-методического обеспечения для самостоятельной работы обучающихся по дисциплине

Рекомендуемая тематика учебных занятий в форме контактной работы:

Рекомендуемая тематика учебных занятий лекционного типа (предусматривающих преимущественную передачу учебной информации преподавателями):

Тема 1. Введение: Этика, Мораль, Нравственность. История возникновения терминов и понятий, история исследования предмета. Различия понятий этики, морали, нравственности и духовности. Различия духовности и душевности. Основы духовности. Религиозная и светская духовность. Отношение нравственности и духовности к воспитательному процессу.

Тема 2. Этическая система (этнос) и воспитание в древних культурах.

История возникновения моральных норм и нравственного чувства в человеческом сообществе. Доисторические и исторические данные о морали в первобытном обществе. Первые институты (должности и учреждения) образования.

Тема 3. Мораль и образование в Средние века. История возникновения специальных школ, первых университетов, история педагогической мысли в Средние века в свете воспитательной функции. История ремесленных гильдий и цехов, профессиональный этос, опека и ответственность перед гильдией и гильдии перед мастерами. Семь несвободных ремесел и семь свободных искусств. Тривиум (тривий) и квадриум (квадрий). Возникновение первых университетов: Болония (Италия), Сорбонна (Париж), Оксфорд, Кембридж и университет по выбору языка. Первые университеты в России. Академический этос. Преподавание этики и воспитание морали в университетской среде. Первые школы на Руси. Школы в допетровскую эпоху.

Тема 4. Секуляризация нравственности и образования в Эпоху Просвещения.

Наследие Ренессанса, деформация и отказ от схоластики Средневековья. Новые векторы философской и социорефлексивной мысли в творчестве европейских моралистов и мыслителей. Изменение приоритетов и локусов внимания на воспитание подрастающего поколения в эпоху Просвещения.

Тема 5. Духовность и мораль в системе образования Нового времени и в русской религиозной философии XIX-XX вв.

Тема 6. Нравственные системы ценностей и духовные тенденции в современном образовании.

Тема 7. Пограничные системы мировоззренческих концептов и новая мораль. От эзотеризма теософов до техногенных сект. Эксперименты нацистских психиатров с психикой в Германии и Японии за пределами человечности. Низложение классических этических систем и формирование новой мультиморали. Экология и зооэтика. Возрождение неонацизма и избирательной нравственности. Общество потребления

Рекомендуемая тематика практических занятий:

Тема 1. Нормативно-правовая база религиозного воспитания в РФ, этические принципы и традиции воспитания и образования в РФ. Инклюзия. Восемь видов. Феральные дети. Эмпатия в школе и вне. Степень включенности и событийности в вузе. Толерантность и безразличие, неприязнь и безучастность. Через эмпатию к состраданию, через душевность к духовности.

Тема 2. Древние цивилизации и Античность. Анамнез систем воспитания в первобытных сообществах и изолированных племенах. Связь естественных религиозных культов и варварских обычаев. От дикости к нравственности.

Тема 3. Мораль и образование в Средние века. Моралисты Средневековья.

Тема 4. Новые векторы философской и социорефлексивной мысли в творчестве европейских моралистов и мыслителей. Изменение приоритетов и локусов внимания на воспитание подрастающего поколения в эпоху Просвещения.

Тема 5. Духовность и мораль в системе образования Нового времени и в русской религиозной философии XIX-XX вв.

Тема 6. Нравственные системы ценностей и духовные тенденции в современном образовании. Современные концепции нравственного воспитания в различных странах.

Тема 7. Созидательные и разрушительные потенциалы духовных практик и этических систем. Эксперименты нацистских психиатров с психикой в Германии и Японии за пределами человечности. Низложение классических этических систем и формирование новой мультиморали. Экология и зооэтика. Возрождение неонацизма и избирательной нравственности. Общество потребления

Рекомендуемый перечень тем лабораторных работ (при наличии)

№ п/п	Наименование раздела дисциплины	Тема лабораторной работы
1	Тема 1. Введение: Этика, Мораль, Нравственность.	
2	Тема 2. Этическая система и воспитание в древних культурах.	<p>Нравственные принципы в мифах Океании</p> <p>Аскетизм и нравственные категории назорейства</p> <p>Христианская мораль в трактатах Тертуллиана и Оригена (доклад)</p> <p>Аскеза терапевтов, их благотворительность и нравственное учение</p> <p>Регресс личности в смертных грехах</p> <p>Исихиастические учения (доклад)</p> <p>Апатия стойков и эскапизм (доклад)</p> <p>Античные добродетели и их христианское осмысление (доклад)</p> <p>Нравственные категории Буси-до (доклад)</p> <p>Этика Дхармы (доклад)</p> <p>Умеренность в творчестве Платона</p> <p>Умеренность в творчестве Аристотеля</p> <p>Подаяние как добродетель</p> <p>Притчи как средство воспитания (доклад)</p> <p>Твердость как добродетель</p> <p>Терпимость (толерантность) и равнодушие</p> <p>Пост как добродетель</p> <p>Прощение как добродетель</p> <p>Тема мученичества в творчестве св. Игнатия Богоносца</p> <p>Нравственные проблемы в послании св. ап. Павла к коринфянам</p> <p>Нравственные проблемы в посланиях ап. Иоанна Богослова</p> <p>Нравственные проблемы в послании св. ап. Павла ко евреям</p> <p>Нравственные проблемы в послании св. ап. Павла к римлянам</p> <p>Аксиология посланий ап. Иоанна Богослова</p> <p>Нравственные проблемы в послании св. Климента Римского</p> <p>Этика и милитаризм синто</p> <p>Многочадие как античная и христианская добродетель</p> <p>Нравственное учение метапсихоза Плотина</p> <p>Благо в мировоззрении античных философов</p>

3	Тема 3. Мораль и образование в Средние века.	Реформирование нравственных устоев Мартином Лютером (доклад) Кардинальные добродетели Амвросия Медиоланского (доклад) Благо в государственном устройстве Савонаролы и Макиавелли Нравственное воспитание в зороастризме и езидизме
4	Тема 4. Секуляризация нравственности и образования в Эпоху Просвещения.	Прыжок через отчаяние в творчестве С. Кьеркегора (доклад) Нравственные категории французского персонализма
5	Тема 5. Духовность и мораль в системе образования Нового и Новейшего времени и в русской религиозной философии XIX-XX вв.	Сверхчеловек Ницше и богостроительство каприйской школы (доклад) Нравственные категории Мартина Бубера Моральный кодекс немецкой диалектической теологии (доклад) Нравственные категории махизма Проблема ненаблюдаемого в Венском кружке Духовная прелесть в творчестве свт. Игнатия Брянчанинова Добродетели в творчестве И. Гербарта Добродетельная жизнь согласно И. Канта Действительная нравственность в диалектике Гегеля Романтическая безнравственность Ж.Ж.Руссо Противопоставления Вольтера христианской нравственности Этическая мотивация и обоснование законотворческой деятельности в творчестве Монтескьё и Макиавелли Экзистенциальный кризис в апофеозе беспочвенности Льва Шестова Эсхатологическая детерминация Николая Бердяева Психология религиозного и этического мировоззрения Ясперса К. Нравственная свобода и ответственность в творчестве Ж.П.Сартра Иррелигиозная вера в Бога в творчестве А. Камю Экзистенциальная логотерапия Виктора Франкла Добродетельная жизнь в Викторианскую эпоху (Великобритания) (доклад) Компаративный анализ обоснования морали Предпосылки становления этической концепции Шефтсбери А. Формирование философии морального чувства в эпоху Просвещения Эмоции и аффекты как мотивы человеческой деятельности в трудах моралистов 17 в. Критика И. Канта к учению «морального чувства»

		<p>Теоретические истоки этической теории Ф. Хатчесона</p> <p>Этика утилитаризма в творчестве Иеремии Бентама</p> <p>Тенеты пуританизма в Великобритаии и его последствия в культуре</p> <p>Житейская мораль в Максимах Ларошфуко</p> <p>Обоснование нравственности Вовенарга в критике Паскаля и Ларошфуко</p> <p>Этика сенсуализма в творчестве Джонна Локка</p> <p>Социально-этические взгляды Франсуа Волтера</p> <p>Моральные принципы либерализма в творчестве Шарля Луи де Монтескьё</p> <p>Эгоистическая этика Томаса Гоббса в противопоставлении доброжелательности Ричарда Камберленда</p> <p>Критика гедонизма и эгоизма в творчестве Джозефа Батлера</p> <p>Деонтологические проблемы морали в трудах моралистов эпохи Просвещения</p> <p>Морализм в творчестве деистов</p>
	Тема 6. Нравственные системы ценностей и духовные тенденции в современном образовании.	<p>Хьюге как смысл жизни и основание нравственности</p> <p>Шотландский реализм здравого смысла и моралистские взгляды его представителей</p> <p>Моральная философия американского практического идеализма</p>
	Тема 7. Созидательные и разрушительные потенциалы духовных практик и этических систем.	<p>Очерченная религия природы Уильяма Волластона и моральное зло</p> <p>Этика и ксенофобия черных иудеев и мусульман (доклад)</p> <p>Моральный коллапс эпохи капитализма</p> <p>Мораль эпохи потребления</p> <p>Нравственные вызовы XX-XXI вв.</p>

Требования к самостоятельной работе студентов

4. Работа с лекционным материалом, предусматривающая проработку конспекта лекций и учебной литературы, по следующим направлениям: Ознакомление с теоретическими положениями учебной дисциплины: исторические аспекты возникновения объекта науки: этика, нравственное воспитание, этическая деятельность, духовно-нравственная культура в образовательном процессе, воздействие нравственного воспитания на развитие цивилизаций и личность, принципы функционирования системы духовного и нравственного воспитания в образовательном пространстве: наглядности, гуманизации, систематичности и последовательности, объективности.
5. Формирование представлений и умений, связанных с формированием этического восприятия окружающего мира, общества, личности, смысловых и ценностных ориентаций, цивилизационного духовно-нравственного наследия, нравственного воспитания. Прогнозирование деструктивного и разлагающего воздействия на личность и общество антисоциальных религиозных тенденций и деструктивных культов.

- б. Формирование умений, связанных с представлением самостоятельного исследования духовного наследия цивилизации, навыков публичной демонстрации и защиты результатов исследовательской работы.

Выполнение домашнего задания, предусматривающего решение задач, выполнение упражнений, выдаваемых на практических занятиях, по следующим темам:

Домашнее задание №1

1. Ознакомиться с различными значениями и выписать определения следующих терминов:

а). Духовность (Дух, πνεῦμα, spiritus), Душевность (душа, ψυχή, anima);

б). Эмос (как термин, выражающий понятие философии и этики), этика, мораль, нравственность, воспитание, образование, выявить их различия. Выписать в конспект следующие позиции: общая информация о понятии - этимология, история происхождения, основные мыслители-основоположники, введшие термин в употребление, и их определения этих понятий, основные характеристики и принципы их понимания этики. Дать определение понятию эмос.

в). Ознакомиться с позициями трихотомии и дихотомии человеческой природы.

2. Ознакомиться с информацией античных философских школах и выписать в конспект следующие позиции: а) общая информация о школе - время возникновения и основатели, от какой школы отделились, с кем оппонировали; б) основные характеристики философской системы и принципы; в) этический кодекс (учение об этике) школы.

Домашнее задание №2

Ознакомиться и выписать основные сведения об нижеследующих концепциях и феноменах. Кратко личность автора, предпосылки создания концепции, задачи, история создания, результаты и последствия:

а). Фрэнсис Гальтон "Природа против воспитания". Тип "Благородного дикаря". Анархо-примитивизм. Мифологема Мирча Элиаде "Золотого века", "Буколики", "Аркадия". Томас Мор "Утопия". Двойственность утопии и утопизма. Антиутопия.

б). Ознакомиться с вымышленными и мифическими случаями феральных детей: Маугли Кипплинга Р., Тарзан Берроуза Э. Р., Бинго Бонго, Ромул и Рэм, Маленький дикарь, Среди волков (2010), Мама (2012), и др.

в). Реальные феральные дети. Выписать краткие истории реальных частных случаев одичалых детей: Джини Уайли (США, 1970); Виктор из Авейрона (Франция, 1799); Мари-Анжелик ле Блан; Хаузер Каспар (Нюрнберг, Германия, 1812); Дин Саничар; Траян Калдарар; Амала и Камала (Индия, 1920); Джон Себунья (Уганда, 1991); Суджит Кумар (Фиджи, 1978); Питер (Гамельен, Ганновер, 1724); Мадина (2013, Россия); Марина Чапман (Колумбия, 1959); Шамдео (Индия, 1972); Оксана Малая (Украина, 1991); Ваня Юдин; Иван Мишуков (1998); Лобо; Белло из Нигерии; Рочом Пьенгенг; Тасадай; Wolfskinder 1945.

Домашнее задание №3

Ознакомиться и выписать основные сведения об нижеследующих экспериментах. Кратко личность автора, предпосылки проведения эксперимента, задачи, история проведения, результаты, последствия.

1. Эксперимент Стенли Милгрэма (Йель);

2. Эксперимент Зимбардо (Стенфорд);

3. Эксперимент Джейн Эллиотт;
4. Эксперимент Рона Джонсона "Третья волна";
5. Эксперимент Соломона Аша (конформизм);
6. Эксперимент Джона Мани (Брюс Реймер, 1965-2004);
7. Спираль молчания
8. Эксперимент Гарри Харлоу (Источник отчаяния: изоляция молодых обезьян, 1960);
9. Эксперимент Марка Селигмана и Стива Майера (Выученая беспомощность, 1966);
10. Эксперимент Венделла Джонсона (Айова, 1939);
11. Эксперимент Джона Уотсона (Альберт, 1920);
12. Эксперимент Гарри Харлоу (искусственная "мать", 1950-е, Висконсин);
13. Эксперимент Эллен Джейн Лангер и Джудит Роден в доме престарелых Арден-Хауз (Коннектикут, 1976).

Домашнее задание №4

1. а. Выписать и описать действие всех нейромедиаторов так называемых "счастья, радости и удовольствия", а также действия их пониженного выделения (гипосекреции), сезонные просадки секреции и патологии секреции. Также необходимо описать механизм выделения (железа или орган выделения), условный механизм, продукты питания с наибольшим содержанием, способы обратного захвата.

б. По той же схеме т.н. "гормоны тревоги и стресса".

в. Описать состояния психики, самочувствия и здоровья при различных уровнях и сочетаниях выделения означенных нейромедиаторов.

2. Описать стадии интоксикации внешними нейромедиаторами, патологии и повреждения синаптических рецепторов при регулярной интоксикации. Распределить внешние нейромедиаторы по группам, описать признаки употребления и способы выявления.

Домашнее задание № 5

История возникновения специальных школ, первых университетов, история педагогической мысли в Средние века в свете воспитательной функции. История ремесленных гильдий и цехов, профессиональный этос, опека и ответственность перед гильдией и гильдии перед мастерами. Семь несвободных ремесел и семь свободных искусств. Тривиум (тривий) и квадримум (квадрий). Возникновение первых университетов: Болонья (Италия), Сорбонна (Париж), Оксфорд, Кембридж и университет по выбору языка. Первые университеты в России. Академический этос.

Руководствуясь положениями статьи 47 и статьи 48 Федерального закона от 29 декабря 2012 г. N 273-ФЗ «Об образовании в Российской Федерации» научно-педагогические работники и иные лица, привлекаемые университетом к реализации данной образовательной программы, пользуются предоставленными академическими правами и свободами в части свободы преподавания, свободы от вмешательства в профессиональную деятельность; свободы выбора и использования педагогически обоснованных форм, средств, методов обучения и воспитания; права на творческую инициативу, разработку и применение авторских программ и методов обучения и воспитания в пределах реализуемой образовательной программы и отдельной дисциплины.

Исходя из рамок, установленных учебным планом по трудоемкости и видам учебной работы по дисциплине, преподаватель самостоятельно выбирает тематику

занятий по формам и количеству часов проведения контактной работы: лекции и иные учебные занятия, предусматривающие преимущественную передачу учебной информации преподавателем и (или) занятия семинарского типа (семинары, практические занятия, практикумы, лабораторные работы, коллоквиумы и иные аналогичные занятия), и (или) групповые консультации, и (или) индивидуальную работу обучающихся с преподавателем, в том числе индивидуальные консультации (по курсовым работам/проектам – при наличии курсовой работы/проекта по данной дисциплине в учебном плане).

Рекомендуемая тематика занятий максимально полно реализуется в контактной работе со студентами очной формы обучения. В случае реализации образовательной программы в заочной / очно-заочной форме трудоемкость дисциплины сохраняется, однако объем учебного материала в значительной части осваивается студентами в форме самостоятельной работы. При этом требования к ожидаемым образовательным результатам студентов по данной дисциплине не зависят от формы реализации образовательной программы.

7. Методические рекомендации по видам занятий

Лекционные занятия.

В ходе лекционных занятий обучающимся рекомендуется выполнять следующие действия. Вести конспектирование учебного материала. Обращать внимание на понятия, категории, термины и формулировки, раскрывающие содержание тех или иных явлений и процессов, научные выводы и практические рекомендации по их применению. Задавать преподавателю уточняющие вопросы с целью уяснения теоретических положений, разрешения спорных ситуаций.

Желательно оставить в рабочих конспектах поля, на которых во внеаудиторное время можно сделать пометки из рекомендованной литературы, дополняющие материал прослушанной лекции, а также подчеркивающие особую важность тех или иных теоретических положений.

Практические и семинарские занятия.

На практических и семинарских занятиях в зависимости от темы занятия выполняется поиск информации по решению проблематики исследования на заранее выбранную тему, практические примеры и задачи, контрольное тестирование и работы, выработка индивидуальных или групповых решений, итоговое обсуждение с обменом знаниями, участие в круглых столах, разбор конкретных ситуаций, командная работа, представление портфолио и т.п.

Самостоятельная работа.

Самостоятельная работа осуществляется в виде исследования на выбранную индивидуальную тему, изучения литературы, эмпирических данных по публикациям и конкретных исторических ситуаций и прецедентов, подготовке индивидуальных работ, работа с лекционным материалом, самостоятельное изучение отдельных тем дисциплины; поиск и обзор литературы и электронных источников; чтение и изучение учебника и учебных пособий.

8. Фонд оценочных средств

8.1. Перечень компетенций с указанием этапов их формирования в процессе освоения образовательной программы в рамках учебной дисциплины

Основными этапами формирования указанных компетенций при изучении обучающимися дисциплины являются последовательное изучение содержательно связанных между собой тем учебных занятий. Изучение каждой темы предполагает овладение обучающимися необходимыми компетенциями. Результат аттестации

обучающихся на различных этапах формирования компетенций показывает уровень освоения компетенций.

Контролируемые разделы (темы) дисциплины	Индекс контролируемой компетенции (или её части)	Оценочные средства по этапам формирования компетенций
		текущий контроль по дисциплине
Тема 1. Введение: Этика, Мораль, Нравственность.	БК-5.1 БК-5.2 ОПК-2.1 ОПК-2.2 ОПК-3.1 ОПК-3.2	Контроль выполнения домашнего задания, устный опрос, тестирование на портале
Тема 2. Этическая система и воспитание в древних культурах.	БК-5.1 БК-5.2 ОПК-2.1 ОПК-2.2 ОПК-3.1 ОПК-3.2	Контроль выполнения домашнего задания, устный опрос, тестирование на портале
Тема 3. Мораль и образование в Средние века.	БК-5.1 БК-5.2 ОПК-2.1 ОПК-2.2 ОПК-3.1 ОПК-3.2	Контроль выполнения домашнего задания, устный опрос, тестирование на портале
Тема 4. Секуляризация нравственности и образования в Эпоху Просвещения.	БК-5.1 БК-5.2 ОПК-2.1 ОПК-2.2 ОПК-3.1 ОПК-3.2	Контроль выполнения домашнего задания, устный опрос, тестирование на портале
Тема 5. Духовность и мораль в системе образования Нового времени и в русской религиозной философии XIX-XX вв.	БК-5.1 БК-5.2 ОПК-2.1 ОПК-2.2 ОПК-3.1 ОПК-3.2	Контроль выполнения домашнего задания, устный опрос, тестирование на портале
Тема 6. Нравственные системы ценностей и духовные тенденции в современном образовании.	БК-5.1 БК-5.2 ОПК-2.1 ОПК-2.2 ОПК-3.1 ОПК-3.2	Контроль выполнения домашнего задания, устный опрос, тестирование на портале
Тема 7. Созидательные и разрушительные потенциалы духовных практик и этических систем.	БК-5.1 БК-5.2 ОПК-2.1 ОПК-2.2 ОПК-3.1 ОПК-3.2	Контроль выполнения домашнего задания, устный опрос, тестирование на портале

8.2. Типовые контрольные задания или иные материалы, необходимые для оценки знаний, умений и навыков и (или) опыта деятельности в процессе текущего контроля

4. Изучите и проанализируйте методологию и теорию религиозного воспитания в эмпиризме Джона Локка.
5. Соотнесите научную гипотезу Митохондриальной Евы и Y-хромосомного Адама с библейским повествованием об Адаме и Еве. Укажите общие черты и отличия. С точки зрения гносеологии и эпистемологии эти данные к каким знаниям относятся и могут ли быть идентичны друг другу?
6. Согласно Теории Большого взрыва вселенная появилась из сингулярности. Из этой же сингулярности развивалось пространство и время согласно вычислениям Стивена Хокинга до Большого взрыва не существовало ничего. Согласуется ли эти научные знания с концепцией авраамических религий о творении Богом мира из ничего?

8.3. Перечень вопросов и заданий для промежуточной аттестации по дисциплине

Примерный перечень вопросов к промежуточному тестированию:

- 1) Понятие «биоэтика» было введено впервые: (указать)
- 2) Что такое талион? (выбрать)
- 3) Поддержание порядка при помощи жестких запретов и кровной мести – характерная черта: (указать)
- 4) Один из лидеров движения в защиту животных (указать)
- 5) Эмос – это... (выбрать)
- 6) Это название науки образовано от греческого слова, обозначающего «нрав, характер»: (указать)
- 7) Человек – единственное существо, осознающее конечность своего бытия. Автор высказывания? (указать)
- 8) Что такое догматы? (выбрать)
- 9) «Наибольшее счастье для наибольшего количества людей» это принцип (выбрать)
- 10) Кто из этих философов не был утилитаристом? (выбрать)
- 11) Индивидуализм и полезность – характерные ценности для (выбрать)
- 12) Для первобытно-родового этоса характерны (выбрать)
- 13) Автор двух «принципов справедливости» (выбрать)
- 14) Предмет этики (выбрать)
- 15) Кто считается родоначальником этики как науки? (выбрать)
- 16) Конфуцианство – религиозно-этическое направление, возникшее в (выбрать)
- 17) Возникновение первых этических учений относится к: (выбрать)
- 18) Вера, надежда, любовь – это смысложизненные идеалы (выбрать)
- 19) Конкретно-социологические исследования морали в различных типах общества относятся к области (выбрать)
- 20) Стоическая апатия это (выбрать)
- 21) Вежливость представляет собой моральное качество (выбрать)
- 22) Святые, канонизированные Церковью – это: (выбрать)
- 23) Святые Отцы – это: (выбрать)
- 24) “Чтобы поступать морально, надо исходить из своих эгоистических интересов, но только при этом следует эти интересы понимать разумно” – принцип (выбрать)
- 25) Человек охватывает своим взглядом весь мир с помощью (выбрать)
- 26) Идеалы истины, добра, красоты были впервые предложены (выбрать)
- 27) Патриотизм как нравственная ценность (выбрать)
- 28) Создающиеся самим человеком факторы наступления счастья – это (выбрать)

- 29) Авторитет родителей – это: (выбрать)
- 30) «Ничто не обходится так дешево и не ценится так дорого, как вежливость». Автор высказывания? (выбрать)
- 31) Какие из социальных норм относятся к поведенческим: (выбрать)
- 32) Одним из основателей этического рационализма был (выбрать)
- 33) Уважение – это (выбрать)
- 34) Политические свободы предоставляют личности и обществу действовать в соответствии с системой (выбрать)
- 35) Очиститься от несправедливости, по мнению древних греков, важно (выбрать)
- 36) Этические взгляды Гегеля изложены в книге: (выбрать)
- 37) Признание безусловного существования и истинности (несуществования или ложности) чего-либо с такой решительностью и твёрдостью, которые превышают убедительность фактических и логических доказательств, – это: (выбрать)
- 38) Руссо считал, что человек по природе (выбрать)
- 39) Содержание профессиональной этики (выбрать)
- 40) Существуют две группы факторов, способствующих наступлению счастья, – это (выбрать)
- 41) Самоценность общения (выбрать)
- 42) Смерть не является завершением существования человека, по мнению (выбрать)
- 43) Дружба – форма межличностных отношений, основанная на (выбрать)
- 44) К категориям добра и зла стойки добавили категорию (выбрать)
- 45) Основой духовных мотивов поведения человека выступает (выбрать)
- 46) Нравственный смысл этикета проявляется в том, что с его помощью можно выразить (выбрать)
- 47) Культурой поведения является (выбрать)
- 48) Совокупность взглядов, принципов, убеждений, определяющих направление деятельности и отношения к реальности, – это (выбрать)
- 49) Исповедовать общечеловеческие ценности – значит: (выбрать)
- 50) Согласно Аристотелю, среднее между расточительностью и скупостью, это (выбрать)
- 51) Моральное чувство, в котором человек выражает осуждение своих действий, мотивов и моральных качеств – это: (выбрать)
- 52) Гармония мыслей, чувств и поведения, выраженная в этикете, предполагает: (выбрать)
- 53) Свобода, Равенство, Братство – это лозунг освободительного движения: (выбрать)
- 54) Центральная категория этического учения Конфуция называется: (выбрать)
- 55) Стоицизмом называют: (выбрать)
- 56) Передача моральных ценностей осуществляется в сфере (выбрать)
- 57) Тунеядство – это: (выбрать)
- 58) К основным видам этикета относятся: (выбрать)
- 59) Искусство ценить других: (выбрать)
- 60) стоик Сенека является: (выбрать)
- 61) Мысль, что человеку свойственно стремиться к наслаждению и избегать страданий, принадлежит: (выбрать)
- 62) Платон выделял в душе три части (выбрать)
- 63) Автором категорического нравственного императива является: (выбрать)
- 64) Главная функция морали: (выбрать)
- 65) Категорический императив И.Канта формулируется так: (выбрать)
- 66) Золотое правило морали звучит так: (выбрать)
- 67) Тезис о непротivлении злу насилieм выдвинул: (выбрать)
- 68) Первым европейским моралистом считается: (выбрать)
- 69) Термин «этика» ввёл в оборот: (выбрать)
- 70) Этика и мораль соотносятся между собой, как: (выбрать)
- 71) Мораль – это: (выбрать)
- 72) Каким из перечисленных свойств обладает мораль: (выбрать)

- 73) Автор трактата «Никомахова этика»? (выбрать)
- 74) Совесть – это: (выбрать)
- 75) Гуманизм означает: (выбрать)
- 76) Принцип, выражающий осознание неразрывной связи со своим отечеством: (выбрать)
- 77) Ущемление прав человека: (выбрать)
- 78) Перверсия – это: (выбрать)
- 79) Пограничность положения человека между какими-либо социальными группами? (выбрать)
- 80) Первичная работа с больным, находящимся в состоянии наркотической или алкогольной зависимости? (выбрать)
- 81) Моральный принцип, предписывающий желание помочь другим? (выбрать)
- 82) Социальная благотворительность? (выбрать)
- 83) Толерантность означает: (выбрать)
- 84) Братолюбие? (выбрать)
- 85) Неприятие, ненависть к человечеству. Неприязнь, презрение к «правилам», «моральным ценностям», догматам. (выбрать)
- 86) К какому времени относится возникновение этики как науки? (выбрать)
- 87) О какой этической категории Н.А.Бердяев сказал: «Это глубина личности, где человек соединяется с Богом»? (выбрать)
- 88) Эмпатия означает: (выбрать)
- 89) Честолюбие заслуживает положительной моральной оценки? (выбрать)
- 90) Какой философ рассматривал сознание в эволюционном аспекте как форму приспособления к среде при переходе от гомогенности к гетерогенности? (выбрать)
- 91) Какая этическая антонимия передает оценку человеком как своих, так и чужих поступков? (выбрать)
- 92) Продолжительный эмоциональный процесс невысокой интенсивности, образующий эмоциональный фон для протекающих психических процессов? (указать)
- 93) Эмоциональный процесс человека, отражающий субъективное оценочное отношение к реальным или абстрактным объектам? (указать)
- 94) Практика прекращения жизни человека, страдающего неизлечимым заболеванием, испытывающего невыносимые страдания? (указать)
- 95) Геноцид — действия, совершаемые с намерением уничтожить, полностью или частично, какую-либо национальную, этническую, расовую или религиозную группу как таковую путём: (указать)
- 96) По мнению правозащитных организаций, бесчеловечными методами усыпления животных являются те, которые вызывающие мучительную смерть, такие как: (указать)

8.4. Планируемые уровни сформированности компетенций обучающихся и критерии оценивания

Уровни	Содержательное описание уровня	Основные признаки выделения уровня (этапы формирования компетенции, критерии оценки сформированности)	Пятибалльная шкала (академическая) оценка	Двухбалльная шкала, зачет	БРС, % освоения (рейтинговая оценка)
Повышенный	Творческая деятельность	<i>Включает нижестоящий уровень. Умение самостоятельно принимать решение, решать проблему/задачу теоретического и</i>	отлично	зачтено	90-100

		прикладного характера на основе изученных методов, приемов, технологий			
Базовый	Применение знаний и умений в более широких контекстах учебной и профессиональной деятельности, нежели по образцу с большей степени самостоятельности и инициативы	<i>Включает нижестоящий уровень.</i> Способность собирать, систематизировать, анализировать и грамотно использовать информацию из самостоятельно найденных теоретических источников и иллюстрировать ими теоретические положения или обосновывать практику применения	хорошо		75-89
Удовлетворительный (достаточный)	Репродуктивная деятельность	Изложение в пределах задач курса теоретически и практически контролируемого материала	удовлетворительно		60-75
Недостаточный	Отсутствие признаков удовлетворительного уровня		неудовлетворительно	не зачтено	Менее 60

9. Перечень основной и дополнительной учебной литературы, необходимой для освоения дисциплины.

Основная литература

4. Сергеева, В. П. Духовно-нравственное воспитание - основа формирования личности: Методическое пособие / В.П. Сергеева. - Москва : УЦ Перспектива, 2011. - 28 с. (Современные направления в развитии воспитания). ISBN 978-5-98594-276-7, 1000 экз. - Текст : электронный. - URL: <https://znanium.com/catalog/product/368073>.

5. Каменец, А. В. Совершенствование духовно-нравственного воспитания в системе дополнительного образования: Учебное пособие / Каменец А.В. - М.:КноРус, 2019. - 242 с. ISBN 978-5-406-06969-1. - Текст : электронный. - URL: <https://znanium.com/catalog/product/1023264>.

Дополнительная литература

3. Основы религиозной культуры и нравственности : учебник / С.Н. Астапов, А.А. Корякин, Д.В. Матяш [и др.]; под отв. ред. К.В. Воденко. — Москва : РИОР : ИНФРА-М, 2019. — 200 с. — (Высшее образование).

4. Культура. Религия. Толерантность. Культурология : учебное пособие / О.Н. Сенюткина, О.К. Шиманская, А.С. Паршаков, М.П. Самойлова ; под общ. ред. О.Н. Сенюткиной. — 2-е изд. — Москва : ИНФРА-М, 2022. — 247 с. + Доп. материалы [Электронный ресурс]. — (Высшее образование: Бакалавриат).

10. Перечень ресурсов информационно-телекоммуникационной сети «Интернет», необходимых для освоения дисциплины.

- НЭБ Национальная электронная библиотека, диссертации и прочие издания
- eLIBRARY.RU Научная электронная библиотека, книги, статьи, тезисы докладов конференций
- Гребенников Электронная библиотека ИД журналы
- ЭБС Консультант студента
- ПРОСПЕКТ ЭБС
- ЭБС ZNANIUM.COM
- РГБ Информационное обслуживание по МБА
- БЕН РАН
- Электронно-библиотечная система (ЭБС) Кантитана (<https://elib.kantiana.ru/>)

Электронные ресурсы вузов и НИИ:

- Научный журнал «Актуальные вопросы педагогики и психологии» (Электронный ресурс. Открытый доступ) <https://www.elibrary.ru/contents.asp?titleid=75849>
- Научный журнал «Актуальные проблемы современного образования» (Электронный ресурс. Открытый доступ) <https://www.elibrary.ru/contents.asp?titleid=55584>
- Научный журнал «Наука и образование: новое время. Научно-методический журнал» (Электронный ресурс. Открытый доступ) <https://www.elibrary.ru/contents.asp?titleid=63931>
- Научный журнал «Управление наукой и наукометрия» (Электронный ресурс. Открытый доступ) <https://www.elibrary.ru/contents.asp?titleid=25928>
- Научный журнал «Нацразвитие. Наука и образование» (Электронный ресурс. Открытый доступ) <https://www.elibrary.ru/contents.asp?titleid=77412>

11. Перечень информационных технологий, используемых при осуществлении образовательного процесса по дисциплине.

Программное обеспечение обучения включает в себя:

- система электронного образовательного контента БФУ им. И. Канта – www.lms-3.kantiana.ru, обеспечивающую разработку и комплексное использование электронных образовательных ресурсов;
- серверное программное обеспечение, необходимое для функционирования сервера и связи с системой электронного обучения через Интернет;
- установленное на рабочих местах студентов ПО: Microsoft Windows 7 и выше, Microsoft Office Standart 2010, антивирусное программное обеспечение Kaspersky Endpoint Security, программное обеспечение Вебинар.

12. Описание материально-технической базы, необходимой для осуществления образовательного процесса по дисциплине.

Для проведения занятий лекционного типа, практических и семинарских занятий используются специальные помещения (учебные аудитории), оборудованные техническими средствами обучения – мультимедийной проекционной техникой. Для проведения занятий лекционного типа используются наборы демонстрационного оборудования.

Для проведения лабораторных работ, (практических занятий – при необходимости) используются специальные помещения (учебные аудитории), оснащенные специализированным лабораторным оборудованием: персональными компьютерами с возможностью выхода в интернет и с установленным программным обеспечением, заявленным в п.11.

Для проведения групповых и индивидуальных консультаций, текущего контроля и промежуточной аттестации используются специальные помещения (учебные аудитории), оборудованные специализированной мебелью (для обучающихся), меловой/маркерной или цифровой доской.

Для организации самостоятельной работы обучающимся предоставляются помещения, оснащенные компьютерной техникой с возможностью подключения к сети «Интернет» и обеспечением доступа в электронную информационно-образовательную среду университета.

Для обучения инвалидов и лиц с ограниченными возможностями здоровья университетом могут быть представлены специализированные средства обучения, в том числе технические средства коллективного и индивидуального пользования.

1. Наименование дисциплины: «Основы вожатской деятельности».

Цель изучения дисциплины: обеспечить теоретическую и практическую подготовку обучающихся к работе вожатого в образовательных организациях, организациях отдыха детей и их оздоровления, направленной на создание воспитывающей среды, способствующей личностному развитию подрастающего поколения и формированию системы нравственных ценностей, активной гражданской позиции и ответственного отношения к себе и обществу

2. Перечень планируемых результатов обучения по дисциплине, соотнесенных с планируемыми результатами освоения образовательной программы

Код компетенции	Результаты освоения образовательной программы (ИДК)	Результаты обучения по дисциплине
БК-5 Способность осуществлять образовательную деятельность с применением современных педагогических средств и технологий, в том числе цифровых	БК-5.1 Понимает сущность целевых ориентиров и ценностных основ воспитательной деятельности в образовательной среде БК-5.2 Создает воспитывающую образовательную среду с применением педагогически обоснованных форм, методов, средств и приемов воспитания обучающихся	Знать: - ценностно-нормативную, методологическую, методическую и технологическую основы организации воспитательной деятельности в образовательной среде. Уметь: - применять в профессиональной деятельности ценностные основания и принципы организации воспитательного процесса. Владеть: - системой ценностно-смысловых ориентиров и установок, принципов и идеалов, взглядов и убеждений, отношений и критериев оценки окружающего мира.
ОПК-2 Способен организовывать совместную и индивидуальную учебную и воспитательную деятельность обучающихся, в том числе с особыми образовательными и потребностями, в соответствии с требованиями федеральных государственных образовательных стандартов	ОПК-2.1 Демонстрирует знание требований федеральных государственных образовательных стандартов к организации совместной и индивидуальной учебной и воспитательной деятельности обучающихся, в том числе с особыми образовательными потребностями ОПК-2.2 Осуществляет организацию совместной и индивидуальной учебной и воспитательной деятельности обучающихся, в том числе с особыми образовательными потребностями, в соответствии с требованиями	Знать: - сущность понятий «педагогическая деятельность», «наставник», «педагогическое мастерство», «педагогический потенциал», структуру и содержание педагогической системы образовательной организации детского оздоровительного центра, позволяющих вожатому, как начинающему педагогу, реализовать свой педагогический потенциал; - классические и современные концепции воспитания и организации воспитательной работы: формы, методы, средства и приемы воспитания обучающихся. Уметь: - руководствоваться в своей

	<p>федеральных государственных образовательных стандартов</p>	<p>деятельности базовыми культурными ценностями, уважительно и бережно относиться к педагогическому наследию наставничества и культурным традициям вожатства;</p> <ul style="list-style-type: none"> - создавать воспитывающую образовательную среду с применением педагогически обоснованных форм, методов, средств и приемов воспитания обучающихся <p>Владеть:</p> <ul style="list-style-type: none"> - методами отбора диагностических средств для определения уровня воспитанности обучающихся; - методиками диагностики, мониторинга, оценки, изучения эффективности и анализа результатов воспитательной работы.
<p>ОПК-3 Способен к формированию ценностных ориентиров, развитию потенциала, таланта обучающегося на основе технологии наставничества</p>	<p>ОПК-3.1 Демонстрирует знание сущности технологий наставничества и средств их реализации ОПК-3.2 Осуществляет формирование ценностных ориентиров обучающихся на основе учета их культурных различий, возрастных и индивидуальных особенностей</p>	<p>Знать:</p> <ul style="list-style-type: none"> - сущность понятий «педагогическая деятельность», «наставник», «педагогическое мастерство», «педагогический потенциал», структуру и содержание педагогической системы образовательной организации детского оздоровительного центра, позволяющих вожатому, как начинающему педагогу, реализовать свой педагогический потенциал; - сущность понятий «проектирование образовательной системы», «профессиональная деятельность вожатого», теоретические основы воспитания, специфику индивидуального и совместного видов деятельности <p>Уметь:</p> <ul style="list-style-type: none"> - руководствоваться в своей деятельности базовыми культурными ценностями, уважительно и бережно относиться к педагогическому наследию наставничества и культурным традициям вожатства - подбирать обоснованные формы и приемы воспитательной работы с детьми, разрабатывать мероприятия, содержание которых соответствует возрасту и интересам воспитанников <p>Владеть:</p>

		<ul style="list-style-type: none"> - навыками проектирования образовательной системы летнего оздоровительного центра и планирования профессиональной деятельности вожатого - навыками применения технологии профессионального наставничества; навыками культурного поведения и высоких нравственных требований к себе и своим воспитанникам
--	--	---

3. Место дисциплины в структуре образовательной программы

Дисциплина «Основы вожатской деятельности» представляет собой дисциплину основной части блока дисциплин подготовки студентов.

4. Виды учебной работы по дисциплине.

Виды учебной работы по дисциплине зафиксированы учебным планом основной профессиональной образовательной программы по указанному направлению и профилю, выражаются в академических часах. Часы контактной работы и самостоятельной работы студента и часы, отводимые на процедуры контроля, могут различаться в учебных планах ОПОП по формам обучения. Объем контактной работы включает часы контактной аудиторной работы (18 часов лекции/ 18 часов практические занятия/ 0 часов лабораторные работы), контактной внеаудиторной работы (2 часа контроль самостоятельной работы), часы контактной работы в период аттестации. Контактная работа, в том числе может проводиться посредством электронной информационно-образовательной среды университета с использованием ресурсов сети Интернет и дистанционных технологий.

5. Содержание дисциплины, структурированное по темам (разделам)

Исходя из рамок, установленных учебным планом по трудоемкости и видам учебной работы по дисциплине, преподаватель самостоятельно выбирает тематику занятий по формам и количеству часов проведения контактной работы: лекции и иные учебные занятия, предусматривающие преимущественную передачу учебной информации преподавателем и (или) занятия семинарского типа (семинары, практические занятия, практикумы, лабораторные работы, коллоквиумы и иные аналогичные занятия), и (или) групповые консультации, и (или) индивидуальную работу обучающихся с преподавателем, в том числе индивидуальные консультации (по курсовым работам/проектам – при наличии курсовой работы/проекта по данной дисциплине в учебном плане). Рекомендуемая тематика занятий максимально полно реализуется в контактной работе со студентами очной формы обучения. В случае реализации образовательной программы в заочной / очно-заочной форме трудоемкость дисциплины сохраняется, однако объем учебного материала в значительной части осваивается студентами в форме самостоятельной работы. При этом требования к ожидаемым образовательным результатам студентов по данной дисциплине не зависят от формы реализации образовательной программы.

№	Наименование раздела	Содержание раздела
1.	История вожатского дела	Истоки, история и опыт вожатской деятельности в России. История коммунарского движения. Опыт

		деятельности Всероссийских и Международных детских центров. Современные тенденции развития вожатской деятельности. «Российское движение школьников».
2.	Нормативно-правовые основы вожатской деятельности	Обзор действующего законодательства в сфере образования и организации отдыха и оздоровления детей. Конвенция ООН о правах ребенка и другие правовые акты, обеспечивающие физическое, интеллектуальное, нравственное и социальное развитие ребенка. Сфера профессиональной деятельности вожатого. Устав РДШ. Правовые аспекты деятельности вожатого, сопровождающего работу первичного отделения Российского движения школьников. Правовые основы информационной деятельности. Правовые аспекты организации детского отдыха.
3.	Психолого-педагогические основы вожатской деятельности	Педагогическое мастерство вожатого. Конфликты в детском коллективе, способы их разрешения, медиация. Работа вожатого с одаренными детьми. Работа вожатого с детьми, находящимися в трудной жизненной ситуации. Работа вожатого с детьми с ограниченными возможностями здоровья. Сопровождение деятельности детского общественного объединения. Методика формирования временного детского коллектива и управление им. Характеристика основных периодов смены.
4.	Сопровождение деятельности детского общественного объединения	Методика и технология подготовки и проведения коллективного творческого дела. Организация и проведение массовых мероприятий. Организация дискуссионных мероприятий. Организация и проведение линеек
5.	Организация жизнедеятельности временного детского коллектива	Игротехника. Проектная деятельность. Формирование ценностей здорового образа жизни. Организация спортивных мероприятий. Профилактика травматизма при проведении спортивных мероприятий. Туризм и краеведение. Песенное и танцевальное творчество.
6.	Технологии работы вожатого в образовательной организации и детском лагере	Творческое развитие как направление деятельности детских и молодежных общественных организаций. Патриотическое воспитание. Экологическое воспитание. Профориентация.
7.	Информационно-медийное сопровождение вожатской деятельности	Информационно-медийное направление деятельности «Движение первых». Ценностно-смысловое содержание деятельности по информационно-медийному направлению «Движение первых». Основные направления информационно-медийной деятельности «Движение первых». Различные подходы к типологии СМИ. Организация работы пресс-центра. Информационная безопасность. Игры с использованием информационных технологий.
8.	Профессиональная этика и культура вожатого	Основы вожатской этики. Этика взаимоотношений с детьми, их родителями и коллегами. Корпоративная культура. Имидж вожатого.
9.	Основы безопасности жизнедеятельности	Ответственность вожатого за физическое и психологическое благополучие ребенка. Алгоритмы

	детского коллектива	поведения вожатого в экстремальных ситуациях. Первая доврачебная помощь. Дети с ОВЗ как объект особого внимания сотрудников образовательной организации и детских оздоровительных лагерей.
--	---------------------	--

6. Перечень учебно-методического обеспечения для самостоятельной работы обучающихся по дисциплине

Рекомендуемая тематика учебных занятий в форме контактной работы:

Рекомендуемая тематика учебных занятий лекционного типа (предусматривающих преимущественную передачу учебной информации преподавателями):

Тема 1. История вожатского дела

Тема 2. Нормативно-правовые основы вожатской деятельности

Тема 3. Психолого-педагогические основы вожатской деятельности

Тема 4. Сопровождение деятельности детского общественного объединения

Тема 5. Организация жизнедеятельности временного детского коллектива

Тема 6. Технологии работы вожатого в образовательной организации и детском лагере

Тема 7. Информационно-медийное сопровождение вожатской деятельности

Тема 8. Профессиональная этика и культура вожатого

Тема 9. Основы безопасности жизнедеятельности детского коллектива

Рекомендуемая тематика практических занятий:

Тема 1: Профессиограмма вожатого.

Вопросы для обсуждения: Права и обязанности педагога в условиях организованного детского отдыха. Взаимодействие напарников и субъектов воспитания в условиях ДОЛ. Имидж вожатого.

Тема 2. Технология создания коллектива с учётом возрастных особенностей детей.

Вопросы для обсуждения: Особенности физиологического и психологического развития детей школьного возраста. Временный детский коллектив. Деятельность вожатого по обеспечению безопасного пребывания детей в лагере. Временный детский коллектив. Характеристика и специфика работы. Учет половозрастных особенностей воспитанников.

Тема 3. Логика лагерной смены.

Вопросы для обсуждения: Планирование работы отряда: план на смену и план на день. Карта рабочего дня вожатого. Задачи вожатого, задачи ребёнка. Организационный период смены: задачи и пути решения. Основной период смены: задачи и пути решения. Заключительный период смены: задачи и пути решения.

Тема 4. Формы организации различных видов деятельности.

Вопросы для обсуждения: Особенности организации дружинных и отрядных мероприятий. Типы мероприятий. Методика написания и подготовки сценария дружинного мероприятия. Режиссура мероприятия. Место отрядного мероприятия в лагерной жизни. Особенности проведения отрядных мероприятий. Огоньки. Формы и методы проведения.

Тема 5. Формы работы с отрядом. Методика оформления отрядных уголков и работа отрядных СМИ. Методы и формы работы с отрядом в условиях плохой погоды. 44.

Тема 6. Игровые технологии в ДОЛ.

Вопросы для обсуждения: Игра как педагогическое средство. Сущность и структура игры. Специфика игр детей разного возраста. Классификация игр: игры на знакомство, игры на сплочение коллектива, игры на выявление лидера, игры в автобусе, дидактические, ролевые, подвижные и т. д. Игры, используемые во временном коллективе. Коллективные творческие дела. Конструирование КТД.

Тема 7. Деятельность вожатого по обеспечению безопасного пребывания детей в лагере.

Вопросы для обсуждения: Правила оказания доврачебной помощи. Правила спасения на воде.

Тема 8. Взаимодействие субъектов воспитания в условиях ДОЛ.

Вопросы для обсуждения: Система межличностного взаимодействия в условиях загородного оздоровительного лагеря. Субъекты, основные принципы взаимодействия. Технология решения конфликтов.

Рекомендуемый перечень тем лабораторных работ (не предусмотрены)

Требования к самостоятельной работе студентов

1. Работа с лекционным материалом, предусматривающая проработку конспекта лекций и учебной литературы, по следующим темам: Формы организации и учреждения, организующие летний отдых детей. Организация летнего отдыха детей в учреждениях образования, социальной защиты и др. Нормативно-правовая база организации летнего отдыха детей. Права и обязанности педагога в условиях организованного детского отдыха.

Выполнение домашнего задания, предусматривающего решение задач, выполнение упражнений, выдаваемых на практических занятиях, по следующим темам: Особенности физиологического и психологического развития детей младшего школьного возраста 7 - 9 лет. Особенности физиологического и психологического развития детей среднего школьного возраста 10 - 13 лет. Особенности физиологического и психологического развития детей старшего школьного возраста 14 - 17 лет. Методика оформления отрядных уголков и работа отрядных СМИ. Методы и формы работы с отрядом в условиях плохой погоды. Формы и методы проведения огоньков. Технология решения конфликтов. Формы организации различных видов деятельности. Игровые технологии в ДОЛ. Тематические дни в лагере.

Руководствуясь положениями статьи 47 и статьи 48 Федерального закона от 29 декабря 2012 г. N 273-ФЗ «Об образовании в Российской Федерации» научно-педагогические работники и иные лица, привлекаемые университетом к реализации данной образовательной программы, пользуются предоставленными академическими правами и свободами в части свободы преподавания, свободы от вмешательства в профессиональную деятельность; свободы выбора и использования педагогически обоснованных форм, средств, методов обучения и воспитания; права на творческую инициативу, разработку и применение авторских программ и методов обучения и воспитания в пределах реализуемой образовательной программы и отдельной дисциплины.

Исходя из рамок, установленных учебным планом по трудоемкости и видам учебной работы по дисциплине, преподаватель самостоятельно выбирает тематику занятий по формам и количеству часов проведения контактной работы: лекции и иные учебные занятия, предусматривающие преимущественную передачу учебной информации преподавателем и (или) занятия семинарского типа (семинары, практические занятия,

практикумы, лабораторные работы, коллоквиумы и иные аналогичные занятия), и (или) групповые консультации, и (или) индивидуальную работу обучающихся с преподавателем, в том числе индивидуальные консультации (по курсовым работам/проектам – при наличии курсовой работы/проекта по данной дисциплине в учебном плане).

Рекомендуемая тематика занятий максимально полно реализуется в контактной работе со студентами очной формы обучения. В случае реализации образовательной программы в заочной / очно-заочной форме трудоемкость дисциплины сохраняется, однако объем учебного материала в значительной части осваивается студентами в форме самостоятельной работы. При этом требования к ожидаемым образовательным результатам студентов по данной дисциплине не зависят от формы реализации образовательной программы.

7. Методические рекомендации по видам занятий

Лекционные занятия.

В ходе лекционных занятий обучающимся рекомендуется выполнять следующие действия. Вести конспектирование учебного материала. Обращать внимание на категории, формулировки, раскрывающие содержание тех или иных явлений и процессов, научные выводы и практические рекомендации по их применению. Задавать преподавателю уточняющие вопросы с целью уяснения теоретических положений, разрешения спорных ситуаций.

Желательно оставить в рабочих конспектах поля, на которых во внеаудиторное время можно сделать пометки из рекомендованной литературы, дополняющие материал прослушанной лекции, а также подчеркивающие особую важность тех или иных теоретических положений.

Практические и семинарские занятия.

На практических и семинарских занятиях в зависимости от темы занятия выполняется поиск информации по решению проблем, практические упражнения, контрольные работы, выработка индивидуальных или групповых решений, итоговое обсуждение с обменом знаниями, участие в круглых столах, разбор конкретных ситуаций, командная работа, представление портфолио и т.п.

Самостоятельная работа.

Самостоятельная работа осуществляется в виде изучения литературы, эмпирических данных по публикациям и конкретных ситуаций из практики, подготовке индивидуальных работ, работа с лекционным материалом, самостоятельное изучение отдельных тем дисциплины; поиск и обзор литературы и электронных источников; чтение и изучение учебника и учебных пособий.

8. Фонд оценочных средств

8.1. Перечень компетенций с указанием этапов их формирования в процессе освоения образовательной программы в рамках учебной дисциплины

Основными этапами формирования указанных компетенций при изучении обучающимися дисциплины являются последовательное изучение содержательно связанных между собой тем учебных занятий. Изучение каждой темы предполагает овладение обучающимися необходимыми компетенциями. Результат аттестации обучающихся на различных этапах формирования компетенций показывает уровень освоения компетенций.

Контролируемые разделы (темы) дисциплины	Индекс контролируемой компетенции (или её части)	Оценочные средства по этапам формирования компетенций
		текущий контроль по дисциплине
1. История вожатского дела	УК-3	Дискуссия
2. Нормативно-правовые основы вожатской деятельности	ОПК-3	Доклад
3. Психолого-педагогические основы вожатской деятельности	УК-3	Групповое творческое задание
4. Сопровождение деятельности детского общественного объединения	УК-3 ОПК-3	Дискуссия, презентация
5. Организация жизнедеятельности временного детского коллектива	УК-3 ОПК-3	Групповое творческое задание
6. Технологии работы вожатого в образовательной организации и детском лагере	УК-3	Решение кейсов
7. Информационно-медийное сопровождение вожатской деятельности	УК-6	Презентация
8. Профессиональная этика и культура вожатого	УК-6	Дискуссия, эссе
9. Основы безопасности жизнедеятельности детского коллектива	УК-6	Доклад

8.2. Типовые контрольные задания или иные материалы, необходимые для оценки знаний, умений и навыков и (или) опыта деятельности в процессе текущего контроля

Письменная работа

1. Какие профессиональные обязанности выполняют вожатые до приезда детей в детские оздоровительные учреждения?

2. Кто распределяет задания отрядам при проведении мероприятий, игр?

3. Какой стиль воспитания выбрать вожатому в работе с трудными подростками?

4. С кем должны находиться дети и подростки во время отрядных, спортивных мероприятий?

5. Кто несёт персональную ответственность за жизнь и безопасность детей и подростков во время занятий их в кружках, мастерских, секций и т.д.?
6. Какова первая помощь пострадавшему в случае пожара?
7. Что необходимо учитывать вожатому при подготовке к воспитательному мероприятию?
8. Что должно учитываться при выборе форм и методов работы с детьми и подростками в детском лагере?
9. На что необходимо обратить внимание в день отъезда детей из лагеря?
10. Какой порядок оформления похода, экскурсии, прогулки?

Групповое творческое задание

Защита проекта: участники делятся на микрогруппы и в течение прохождения курсов подготавливают проект.

Тема проекта «Наш вожатский отряд». Участникам предлагается в группах по 5-6 человек придумать свой вожатский отряд, его название, традиции, подходы к работе и т.д.

Набор кейсов

Задание: Проанализируйте ситуации и опишите свои действия в каждом из предложенных случаев:

1. У вас хороший, веселый, ответственный напарник. Из-за его необычной внешности дети (не только ваш отряд) стали его дразнить.
2. У ребенка в вашем отряде День рождения. В тихий час вы были на репетиции. Возвращаетесь, а на вашем отрядном месте накрыт стол: фрукты, кремовые торты, газировка, все это привезли родители ребенка. Они здесь же, ждут окончания тихого часа.
3. Вы готовите номер на вечернее мероприятие. Отряд разделился на две части. Одни предлагают свою идею, другие свою. Начали ссориться.
4. Отряд участвовал в конкурсе инсценированной песни. Номер был подготовлен великолепно, и вы явно претендовали на победу, но солист переволновался и забыл слова последнего куплета. Объявили результаты - отряд не вошел даже в тройку лидеров.
5. У вас младший отряд. Один из мальчиков боится спать в темноте. Другие дразнят и обзывают его.
6. Ваш отряд готовит номер на вечернее мероприятие. Яркий лидер, за которым тянется весь отряд, предложил переодеться мальчикам в девочек. Ребята в восторге от идеи.
7. На разновозрастном отряде работают две вожатые. Они заметили, что младшие мальчики (8 и 9 лет) плохо моются.
8. Две девочки из отряда подошли к вам с просьбой поменяться комнатами. Вы разрешили. После чего узнали, что с этой же просьбой они обращались к вашему напарнику, он им отказал.
9. Вы вместе с напарником проспали подъем. Вас разбудили проснувшиеся дети, сказали о том, что вы опаздываете на завтрак.
10. На обед давали бульон с сосиской в тесте (на первое). Два мальчика сфотографировали прозрачный бульон. И отправили родителям, написав, что их кормят соленой водой. Вам звонят родители и требуют объяснения.

8.3. Перечень вопросов и заданий для промежуточной аттестации по дисциплине

Примерный перечень вопросов к зачету:

1. Формы организации и учреждения, организующие летний отдых детей

2. Организация летнего отдыха детей в учреждениях образования, социальной защиты и др.
3. Нормативно-правовая база организации летнего отдыха детей.
4. Права и обязанности педагога в условиях организованного детского отдыха.
5. Профессиограмма вожатого. Профессиональный стандарт.
6. Взаимодействие напарников и субъектов воспитания в условиях ДОЛ
7. Летний отдых как фактор социализации личности
8. Специфика социализации личности ребенка в условиях летнего отдыха.
9. Временный детский коллектив.
10. Логика лагерной смены.
11. Организация воспитывающей деятельности в летний период.
12. Психолого-педагогические требования к организации деятельности.
13. Формы организации различных видов деятельности.
14. Учет половозрастных особенностей воспитанников.
15. Планирование работы отряда: план на смену и план на день
16. Организационный период смены: задачи и пути решения
17. Основной период смены: задачи и пути решения
18. Заключительный период смены: задачи и пути решения
19. Охрана жизни и здоровья детей в условиях организованного летнего отдыха
20. Режим дня и бытовые вопросы в лагере.
21. Тематические дни в лагере.
22. Правила внутреннего трудового распорядка детского оздоровительного лагеря.
23. Технология создания коллектива с учётом возрастных особенностей детей.
24. Отрядное планирование.
25. Особенности организации дружинных и отрядных мероприятий. Типы мероприятий.
26. Методика написания и подготовки сценария дружинного мероприятия. Режиссура мероприятия.
27. Место отрядного мероприятия в лагерной жизни.
28. Особенности проведения отрядных мероприятий.
29. Игровые технологии. Игра как педагогическое средство. Сущность и структура игры.
30. Специфика игр детей разного возраста. Классификация игр: игры на знакомство, игры на сплочение коллектива, игры на выявление лидера, игры в автобусе, дидактические, ролевые, подвижные и т. д. Игры, используемые во временном коллективе.
31. Карта рабочего дня вожатого. Задачи вожатого, задачи ребёнка.
32. Коллективные творческие дела. Конструирование КТД.
33. Особенности физиологического и психологического развития детей младшего школьного возраста 7 - 9 лет.
33. Особенности физиологического и психологического развития детей среднего школьного возраста 10 - 13 лет.
34. Особенности физиологического и психологического развития детей старшего школьного возраста 14 - 17 лет.
35. Деятельность вожатого по обеспечению безопасного пребывания детей в лагере.
36. Временный детский коллектив. Характеристика и специфика работы.
37. Имидж отряда и имидж вожатого.
38. Правила оказания доврачебной помощи.
39. Правила спасения на воде.
40. Методика оформления отрядных уголков и работа отрядных СМИ.
41. Методы и формы работы с отрядом в условиях плохой погоды.

42. Технология решения конфликтов.

43. Система межличностного взаимодействия в условиях загородного оздоровительного лагеря. Субъекты, основные принципы взаимодействия.

44. Огоньки. Формы и методы проведения.

8.4. Планируемые уровни сформированности компетенций обучающихся и критерии оценивания

Уровни	Содержательное описание уровня	Основные признаки выделения уровня (этапы формирования компетенции, критерии оценки сформированности)	Пятибалльная шкала (академическая) оценка	Двухбалльная шкала, зачет	БРС, % освоения (рейтинговая оценка)
Повышенный	Творческая деятельность	<i>Включает нижестоящий уровень.</i> Умение самостоятельно принимать решение, решать проблему/задачу теоретического и прикладного характера на основе изученных методов, приемов, технологий	отлично	зачтено	86-100
Базовый	Применение знаний и умений в более широких контекстах учебной и профессиональной деятельности, нежели по образцу с большей степени самостоятельности и инициативы	<i>Включает нижестоящий уровень.</i> Способность собирать, систематизировать, анализировать и грамотно использовать информацию из самостоятельно найденных теоретических источников и иллюстрировать ими теоретические положения или обосновывать практику применения	хорошо		71-85
Удовлетворительный (достаточный)	Репродуктивная деятельность	Изложение в пределах задач курса теоретически и практически контролируемого материала	удовлетворительно		55-70
Недостаточный	Отсутствие признаков удовлетворительного уровня		неудовлетворительно	не зачтено	Менее 55

9. Перечень основной и дополнительной учебной литературы, необходимой для освоения дисциплины.

Основная литература

1. Педагогика детского оздоровительного лагеря : учебник / Н.Н.Илюшина, Н.П.Павлова, Т.Н.Щербакова [и др.] ; под ред. М.М.Борисовой. — Москва : ИНФРА-М, 2022. — 216 с. — (Высшее образование: Бакалавриат). — DOI 10.12737/25002. - ISBN 978-5-16-012565-7. - Текст : электронный. - URL: <https://znanium.com/catalog/product/1863274> (дата обращения: 21.06.2023). – Режим доступа: по подписке.
2. Педагогика детского оздоровительного лагеря: практикум : учебное пособие / Н. Н. Илюшина, Н. П. Павлова, Т. Н. Щербакова [и др.] ; под ред. М. М. Борисовой. — Москва : ИНФРА-М, 2020. — 258 с. — (Высшее образование: Бакалавриат). - ISBN 978-5-16-010876-6. - Текст : электронный. - URL: <https://znanium.com/catalog/product/1045286> (дата обращения: 21.06.2023). – Режим доступа: по подписке.

Дополнительная литература

1. Цепляева, С. А. Основы досуговой педагогики в системе профессиональной подготовки : учебное пособие / С. А. Цепляева. - Волгоград : Волгоградский ГАУ, 2015. - 88 с. - Текст: электронный. - URL: <https://znanium.com/catalog/product/615241> (дата обращения: 21.06.2023). – Режим доступа: по подписке.
2. Профессиональная этика и коммуникативная культура водителя : методические рекомендации / Н. П. Болотова, Н. Ю. Галой, И. А. Горбенко [и др.] ; под ред. Е. А. Левановой, Т. Н. Сахаровой. - Москва : МПГУ, 2017. - 66 с. - ISBN 978-5-4263-0512-0. - Текст: электронный. - URL: <https://znanium.com/catalog/product/1341000> (дата обращения: 21.06.2023). – Режим доступа: по подписке.
3. Профессиональная подготовка студентов к водительской деятельности : учебно-методическое пособие / Н. Ю. Галой, И. А. Горбенко, Е. А. Леванова Елена Александровна [и др.] ; под общ. ред. Е. А. Левановой. - Москва : МПГУ, 2020. - 150 с. - ISBN 978-5-4263-0927-2. - Текст: электронный. - URL: <https://znanium.com/catalog/product/1340998> (дата обращения: 21.06.2023). – Режим доступа: по подписке.

10. Перечень ресурсов информационно-телекоммуникационной сети «Интернет», необходимых для освоения дисциплины.

- НЭБ Национальная электронная библиотека, диссертации и прочие издания
- eLIBRARY.RU Научная электронная библиотека, книги, статьи, тезисы докладов конференций
- Гребенников Электронная библиотека ИД журналы
- ЭБС Консультант студента
- ПРОСПЕКТ ЭБС
- ЭБС ZNANIUM.COM
- РГБ Информационное обслуживание по МБА
- БЕН РАН
- Электронно-библиотечная система (ЭБС) Кантитана (<https://elib.kantiana.ru/>)

11. Перечень информационных технологий, используемых при осуществлении образовательного процесса по дисциплине.

Программное обеспечение обучения включает в себя:

- система электронного образовательного контента БФУ им. И. Канта – www.lms-3.kantiana.ru, обеспечивающую разработку и комплексное использование электронных образовательных ресурсов;
- серверное программное обеспечение, необходимое для функционирования сервера и связи с системой электронного обучения через Интернет;
- установленное на рабочих местах студентов ПО: Microsoft Windows 7, Microsoft Office Standart 2010, антивирусное программное обеспечение Kaspersky Endpoint Security.

12. Описание материально-технической базы, необходимой для осуществления образовательного процесса по дисциплине.

Для проведения занятий лекционного типа, практических и семинарских занятий используются специальные помещения (учебные аудитории), оборудованные техническими средствами обучения – мультимедийной проекционной техникой. Для проведения занятий лекционного типа используются наборы демонстрационного оборудования.

Для проведения лабораторных работ, (практических занятий – при необходимости) используются специальные помещения (учебные аудитории), оснащенные специализированным лабораторным оборудованием: персональными компьютерами с возможностью выхода в интернет и с установленным программным обеспечением, заявленным в п.11.

Для проведения групповых и индивидуальных консультаций, текущего контроля и промежуточной аттестации используются специальные помещения (учебные аудитории), оборудованные специализированной мебелью (для обучающихся), меловой / маркерной доской.

Для организации самостоятельной работы обучающимся предоставляются помещения, оснащенные компьютерной техникой с возможностью подключения к сети «Интернет» и обеспечением доступа в электронную информационно-образовательную среду университета.

Для обучения инвалидов и лиц с ограниченными возможностями здоровья университетом могут быть представлены специализированные средства обучения, в том числе технические средства коллективного и индивидуального пользования.

1.Наименование дисциплины: «Организация воспитательной работы в образовательной организации».

Цель изучения дисциплины:

Становление профессиональной компетентности бакалавра в проектировании и организации воспитательной работы, направленной на всестороннее развитие личности, освоение методов и приемов, основ современных технологий воспитания

2. Перечень планируемых результатов обучения по дисциплине, соотнесенных с планируемыми результатами освоения образовательной программы

Код и содержание компетенции	Результаты освоения образовательной программы (ИДК)	Результаты обучения по дисциплине
<p><i>ОПК-2</i> Способен организовывать совместную и индивидуальную учебную и воспитательную деятельность обучающихся, в том числе с особыми образовательными потребностями и, в соответствии с требованиями федеральных государственных образовательных стандартов</p>	<p><i>ОПК-2.1. Демонстрирует знание требований федеральных государственных образовательных стандартов к организации совместной и индивидуальной учебной и воспитательной деятельности обучающихся, в том числе с особыми образовательными потребностями</i></p>	<p>Знать:</p> <ul style="list-style-type: none"> • Сущность реформ Российского образования в области организации воспитательной работы; • Нормативные документы, регламентирующие организацию воспитательной работы. <p>Уметь:</p> <ul style="list-style-type: none"> • Анализировать возможности использования требований федеральных образовательных стандартов, необходимых для планирования рабочих программ воспитания. <p>Владеть:</p> <ul style="list-style-type: none"> • Способами организации совместной и индивидуальной учебной и воспитательной деятельности обучающихся, в том числе с особыми образовательными потребностями; • Навыками управления (планирование, организация, контроль) в вопросах духовно-нравственного воспитания обучающихся с позиции педагога дополнительного образования, классного руководителя, педагога-организатора, методиста, заместителя директора по воспитательной работе и т.д.
	<p><i>ОПК-2.2. Осуществляет организацию совместной и индивидуальной учебной и воспитательной деятельности обучающихся, в том числе с особыми образовательными</i></p>	<p>Знать:</p> <ul style="list-style-type: none"> • Классические и современные концепции воспитания, формы, методы и технологии проектирования и организации воспитательной работы; • Психолого-педагогические технологии, необходимые для

	<p><i>потребностями, в соответствии с требованиями федеральных государственных образовательных стандартов</i></p>	<p>индивидуализации обучения, развития, воспитания, в том числе обучающихся с особыми образовательными потребностями.</p> <p>Уметь:</p> <ul style="list-style-type: none"> • Организовывать совместную и индивидуальную учебную и воспитательную деятельность обучающихся, в том числе с особыми образовательными потребностями. • Участвовать в проектировании, реализации и коррекции процесса духовно-нравственного воспитания, обучающихся на основе базовых национальных ценностей; • Проектировать программу воспитания группы/класса, учебной группы, образовательной организации; • Анализировать возможности использования источников, необходимых для планирования рабочих программ воспитания (включая методическую литературу, электронные образовательные ресурсы). <p>Владеть:</p> <ul style="list-style-type: none"> • Методами отбора диагностических средств для определения уровня воспитанности обучающихся; • Методиками диагностики, мониторинга, оценки, изучения эффективности и анализа результатов воспитательной работы.
<p><i>БК-5 Способность осуществлять образовательную деятельность с применением педагогически обоснованных форм, методов, средств и приемов воспитания обучающихся</i></p>	<p><i>БК-5.1 Понимает сущность целевых ориентиров и ценностных основ воспитательной деятельности в образовательной среде</i></p>	<p>Знать:</p> <ul style="list-style-type: none"> • Ценностно-нормативную, методологическую, методическую и технологическую основы организации воспитательной деятельности в образовательной среде. <p>Уметь:</p> <ul style="list-style-type: none"> • Применять в профессиональной деятельности ценностные основания и принципы организации воспитательного процесса. <p>Владеть:</p> <ul style="list-style-type: none"> • Системой ценностно-смысловых ориентиров и установок, принципов и идеалов, взглядов и убеждений, отношений и критериев оценки окружающего мира.
	<p><i>БК-5.2 Создает воспитывающую</i></p>	<p>Знать:</p> <ul style="list-style-type: none"> • Классические и современные

	<p><i>образовательную среду с применением педагогически обоснованных форм, методов, средств и приемов воспитания обучающихся</i></p>	<p>концепции воспитания и организации воспитательной работы: формы, методы, средства и приемы воспитания обучающихся.</p> <p>Уметь:</p> <ul style="list-style-type: none"> Создавать воспитывающую образовательную среду с применением педагогически обоснованных форм, методов, средств и приемов воспитания обучающихся <p>Владеть:</p> <ul style="list-style-type: none"> Методами отбора диагностических средств для определения уровня воспитанности обучающихся; Методиками диагностики, мониторинга, оценки, изучения эффективности и анализа результатов воспитательной работы.
<p><i>ОПК-3</i></p>	<p><i>ОПК-3.1. Демонстрирует знание сущности технологий наставничества и средств их реализации</i></p>	<p>Знать:</p> <ul style="list-style-type: none"> Современные формы наставничества, специфику деятельности наставника, типы наставничества; Методы и технологии наставнической деятельности и средства их реализации в образовательной организации. <p>Уметь:</p> <ul style="list-style-type: none"> Организовывать и внедрять наставнические практики в образовательной организации; Участвовать в проектировании, реализации и коррекции наставнических практик в образовательной организации; Разрабатывать программы наставничества в образовательной организации; <p>Владеть:</p> <ul style="list-style-type: none"> Способами оценки эффективности и анализа результатов реализации программы наставничества.
	<p><i>ОПК-3.2. Осуществляет формирование ценностных ориентиров обучающихся на основе учета их культурных различий, возрастных и индивидуальных особенностей</i></p>	<p>Знать:</p> <ul style="list-style-type: none"> Ценностно-нормативную, методологическую, методическую и технологическую основы организации воспитательной деятельности в образовательной среде. <p>Уметь:</p> <ul style="list-style-type: none"> Применять в профессиональной деятельности ценностные основания и

		<p>принципы организации воспитательного процесса на основе учета их культурных различий, возрастных и индивидуальных особенностей.</p> <p>Владеть:</p> <ul style="list-style-type: none"> Системой ценностно-смысловых ориентиров и установок, принципов и идеалов, взглядов и убеждений, отношений и критериев оценки окружающего мира.
--	--	--

3. Место дисциплины в структуре образовательной программы

Дисциплина «Организация воспитательной работы в образовательной организации» представляет собой дисциплину «Комплексные модули» части блока дисциплин подготовки студентов.

4. Виды учебной работы по дисциплине.

Виды учебной работы по дисциплине зафиксированы учебным планом основной профессиональной образовательной программы по указанному направлению и профилю, выражаются в академических часах. Часы контактной работы и самостоятельной работы студента и часы, отводимые на процедуры контроля, могут различаться в учебных планах ОПОП по формам обучения. Объем контактной работы включает часы контактной аудиторной работы (лекции/практические занятия/ лабораторные работы), контактной внеаудиторной работы (контроль самостоятельной работы), часы контактной работы в период аттестации. Контактная работа, в том числе может проводиться посредством электронной информационно-образовательной среды университета с использованием ресурсов сети Интернет и дистанционных технологий

5. Содержание дисциплины, структурированное по темам (разделам)

Исходя из рамок, установленных учебным планом по трудоемкости и видам учебной работы по дисциплине, преподаватель самостоятельно выбирает тематику занятий по формам и количеству часов проведения контактной работы: лекции и иные учебные занятия, предусматривающие преимущественную передачу учебной информации преподавателем и (или) занятия семинарского типа (семинары, практические занятия, практикумы, лабораторные работы, коллоквиумы и иные аналогичные занятия), и (или) групповые консультации, и (или) индивидуальную работу обучающихся с преподавателем, в том числе индивидуальные консультации (по курсовым работам/проектам – при наличии курсовой работы/проекта по данной дисциплине в учебном плане). Рекомендуемая тематика занятий максимально полно реализуется в контактной работе со студентами очной формы обучения. В случае реализации образовательной программы в заочной / очно-заочной форме трудоемкость дисциплины сохраняется, однако объем учебного материала в значительной части осваивается студентами в форме самостоятельной работы. При этом требования к ожидаемым образовательным результатам студентов по данной дисциплине не зависят от формы реализации образовательной программы.

№	Наименование раздела	Содержание раздела
1	Воспитание как педагогический	Воспитание как

	процесс	<p>общественноисторический процесс и предмет педагогики. Сущность процесса воспитания и его место в целостной структуре образовательного процесса.</p> <p>Особенности воспитательного процесса: многофакторность, длительность, целостность, концентризм, вариативность и неопределенность результатов и др.</p> <p>Движущие силы и логика воспитательного процесса.</p> <p>Виды воспитания; умственное, нравственное, трудовое, физическое; семейное, школьное, внешкольное, профессиональное, воспитание по месту жительства, воспитание в детских и юношеских организациях, воспитание в специальных образовательных учреждениях; авторитарное, демократическое, либеральное, свободное воспитание и др.</p>
2	Современные концепции воспитания	<p>Концепция системного построения процесса воспитания (Л.И. Новикова, Н.Л. Селиванова и др.); концепция воспитания как педагогического компонента социализации (М.И. Рожков, Л.В. Байбородова и др.)</p> <p>Системно-ролевая концепция формирования личности ребенка (Н.М. Таланчук); концепция формирования образа жизни, достойной Человека (Н.Е. Щуркова); концепция педагогической поддержки ребенка и процесса его развития (О.С. Газман); концепция самовоспитания школьников (Г.К. Селевко) и др.</p>
3	Нормативно-правовая база организации воспитательного процесса.	<p>Нормативно-правовая база организации воспитательного процесса в РФ; основные международные и отечественные документы о правах ребенка и правах инвалидов.</p>
4	Цели воспитания и содержание образования и воспитания	<p>Всестороннее и гармоничное развитие личности как общая цель воспитания.</p> <p>Содержание понятия «всестороннее развитие личности». Формирование у обучающихся научного мировоззрения. Воспитание у обучающихся общечеловеческих и</p>

		<p>национальных ценностей. нравственных ценностей. Подготовка воспитанников к труду и выбору профессии; формирование позитивных установок к различным видам труда и профессиональное самоопределение обучающихся.</p> <p>Эстетическое воспитание обучающихся. Правовое воспитание обучающихся. Экологическое воспитание. Физическое воспитание. Воспитание культуры межнационального общения, веротерпимости, толерантности, патриотизма.</p> <p>Методическая разработка сценария воспитательного мероприятия (включая стадии целеполагания и планирования, подготовки и проведения, анализа и самоанализа)</p>
5	Педагогическое взаимодействие в воспитании	<p>Субъекты процесса воспитания. Личность ребенка в воспитательном процессе. Взаимодействие с педагогическими работниками образовательных организаций и другими специалистами по вопросам развития детей.</p> <p>Междисциплинарное и межведомственное взаимодействие специалистов в решении профессиональных задач.</p> <p>Разработка планов воспитательной работы.</p>
6	Средства воспитания	<p>Общение как средство воспитания: социальная основа общения, особенности педагогического общения, педагогическое общение с учащимися разных возрастных групп, условия эффективного педагогического общения.</p> <p>Учение как средство воспитания. Роль игры в воспитании личности. Труд как средство воспитания</p>
7	Система форм и методов воспитания	<p>Методы, приемы, средства воспитания. Классификации методов воспитания. Методы формирования сознания личности, их характеристика. Методы организации деятельности.</p> <p>Методы педагогического стимулирования. Выбор методов воспитания в педагогическом процессе. Формы организации</p>

		воспитательного процесса. Классификация форм организации воспитательного процесса по количеству участников и по видам деятельности.
8	Воспитательные системы	Школа как воспитательная система. Основные функции воспитательной системы школы: интегрирующая, регулирующая, развивающая и др. Формирование воспитательной системы школы. Воспитательная система класса. Анализ произведения «Педагогическая поэма» А.С. Макаренко с теоретической позиции по вопросу становления коллектива Воспитательный коллектив как ядро воспитательной системы: понятие о коллективе, признаки коллектива, функции ученического коллектива, этапы развития детского коллектива, задачи педагога по формированию детского коллектива.
9	Технологии воспитания	Понятие воспитательной технологии. Требования к педагогическим технологиям. Классификация воспитательных технологий. Сущность воспитательных технологий (технология КТД; Игровые технологии; технология «Информационного зеркала»; шоу-технологии и др.)
10	Закономерности и принципы воспитания	Принципы воспитания: природосообразности, культуросообразности, персонификации, дифференциации и гуманизации и др. Составление информационного портфолио.
11	Итоговое тестирование	Тест

6. Перечень учебно-методического обеспечения для самостоятельной работы обучающихся по дисциплине

Рекомендуемая тематика учебных занятий в форме контактной работы:

Рекомендуемая тематика учебных занятий лекционного типа (предусматривающих преимущественную передачу учебной информации преподавателями):

Раздел 1. Воспитание как педагогический процесс

Воспитание как общественно-исторический процесс и предмет педагогики. Сущность процесса воспитания и его место в целостной структуре образовательного процесса.

Особенности воспитательного процесса: многофакторность, длительность, целостность, концентризм, вариативность и неопределенность результатов и др.

Движущие силы и логика воспитательного процесса.

Раздел 2 Современные концепции воспитания

Концепция системного построения процесса воспитания (Л.И. Новикова, Н.Л. Селиванова и др.); концепция воспитания как педагогического компонента социализации (М.И. Рожков, Л.В. Байбородова и др.)

Раздел 3 Нормативно-правовая база организации воспитательного процесса.

Нормативно-правовая база организации воспитательного процесса в РФ

Раздел 4 Цели воспитания и содержание образования и воспитания

Всестороннее и гармоничное развитие личности как общая цель воспитания.

Содержание понятия «всестороннее развитие личности». Формирование у обучающихся научного мировоззрения. Воспитание у обучающихся общечеловеческих и национальных нравственных ценностей. Подготовка воспитанников к труду и выбору профессии; формирование позитивных установок к различным видам труда и профессиональное самоопределение обучающихся.

Раздел 5 Педагогическое взаимодействие в воспитании

Субъекты процесса воспитания. Личность ребенка в воспитательном процессе. Взаимодействие с педагогическими работниками образовательных организаций и другими специалистами по вопросам развития детей.

Раздел 6 Средства воспитания

Общение как средство воспитания: социальная основа общения, особенности педагогического общения, педагогическое общение с учащимися разных возрастных групп, условия эффективного педагогического общения.

Раздел 7 Система форм и методов воспитания

Методы, приемы, средства воспитания. Классификации методов воспитания. Методы формирования сознания личности, их характеристика. Методы организации деятельности.

Раздел 8 Воспитательные системы

Школа как воспитательная система. Основные функции воспитательной системы школы: интегрирующая, регулирующая, развивающая и др.

Формирование воспитательной системы школы. Воспитательная система класса.

Раздел 9 Технологии воспитания

Понятие воспитательной технологии. Требования к педагогическим технологиям. Классификация воспитательных технологий.

Рекомендуемая тематика практических занятий:

Раздел 1. Воспитание как педагогический процесс

Виды воспитания; умственное, нравственное, трудовое, физическое; семейное, школьное, внешкольное, профессиональное, воспитание по месту жительства, воспитание в детских и юношеских организациях, воспитание в специальных образовательных учреждениях; авторитарное, демократическое, либеральное, свободное воспитание и др.

Раздел 2 Современные концепции воспитания

Системно-ролевая концепция формирования личности ребенка (Н.М. Таланчук); концепция формирования образа жизни, достойной Человека (Н.Е. Щуркова); концепция педагогической поддержки ребенка и процесса его развития (О.С. Газман); концепция самовоспитания школьников (Г.К. Селевко) и др.

Раздел 3 Нормативно-правовая база организации воспитательного процесса.

Основные международные и отечественные документы о правах ребенка и правах инвалидов.

Раздел 4 Цели воспитания и содержание образования и воспитания

Эстетическое воспитание обучающихся. Правовое воспитание обучающихся. Экологическое воспитание. Физическое воспитание. Воспитание культуры межнационального общения, веротерпимости, толерантности, патриотизма.

Раздел 5 Педагогическое взаимодействие в воспитании

Междисциплинарное и межведомственное взаимодействие специалистов в решении профессиональных задач.

Раздел 6 Средства воспитания

Учение как средство воспитания. Роль игры в воспитании личности. Труд как средство воспитания

Раздел 7 Система форм и методов воспитания

Методы педагогического стимулирования. Выбор методов воспитания в педагогическом процессе. Формы организации воспитательного процесса. Классификация форм организации воспитательного процесса по количеству участников и по видам деятельности.

Раздел 8 Воспитательные системы

Воспитательный коллектив как ядро воспитательной системы: понятие о коллективе, признаки коллектива, функции ученического коллектива, этапы развития детского коллектива, задачи педагога по формированию детского коллектива

Раздел 9 Технологии воспитания

Сущность воспитательных технологий (технология КТД; Игровые технологии; технология «Информационного зеркала»; шоу-технологии и др.)

Раздел 10 Закономерности и принципы воспитания

Принципы воспитания: природосообразности, культуросообразности, персонификации, дифференциации и гуманизации и др.

Требования к самостоятельной работе студентов:

Раздел 2 Программа нравственно-духовного воспитания учащихся

Комплексная программа воспитания

Раздел 3 Написание научной статьи на одну из предложенных тем:

- Толерантность как условие межэтнического общения детей (студентов)
- Коллективная творческая деятельность как способ развития творческих способностей
- Особенности планирования классного часа (кураторский час) и его организация
- Особенности организаторской деятельности куратора группы
- Воспитательная деятельность классного руководителя (куратора) как условие повышения педагогического мастерства

Раздел 4 Методическая разработка сценария воспитательного мероприятия (включая стадии целеполагания и планирования, подготовки и проведения, анализа и самоанализа) Подготовка к практическим занятиям и всем видам контроля.

Раздел 5 Разработка планов

- План воспитательной работы класса
- План работы с обучающимися с отклонениями в поведении
- План работы с неблагополучными семьями
- План работы на каникулярное время
- План работы с родителями

Раздел 8 Анализ произведения «Педагогическая поэма» А.С. Макаренко с теоретической позиции по вопросу становления коллектива

Раздел 10 Составление информационного портфолио.

Руководствуясь положениями статьи 47 и статьи 48 Федерального закона от 29 декабря 2012 г. N 273-ФЗ «Об образовании в Российской Федерации» научно-педагогические работники и иные лица, привлекаемые университетом к реализации данной образовательной программы, пользуются предоставленными академическими правами и свободами в части свободы преподавания, свободы от вмешательства в профессиональную деятельность; свободы выбора и использования педагогически обоснованных форм, средств, методов обучения и воспитания; права на творческую инициативу, разработку и применение авторских программ и методов обучения и

воспитания в пределах реализуемой образовательной программы и отдельной дисциплины.

Исходя из рамок, установленных учебным планом по трудоемкости и видам учебной работы по дисциплине, преподаватель самостоятельно выбирает тематику занятий по формам и количеству часов проведения контактной работы: лекции и иные учебные занятия, предусматривающие преимущественную передачу учебной информации преподавателем и (или) занятия семинарского типа (семинары, практические занятия, практикумы, лабораторные работы, коллоквиумы и иные аналогичные занятия), и (или) групповые консультации, и (или) индивидуальную работу обучающихся с преподавателем, в том числе индивидуальные консультации (по курсовым работам/проектам – при наличии курсовой работы/проекта по данной дисциплине в учебном плане).

Рекомендуемая тематика занятий максимально полно реализуется в контактной работе со студентами очной формы обучения. В случае реализации образовательной программы в заочной / очно-заочной форме трудоемкость дисциплины сохраняется, однако объем учебного материала в значительной части осваивается студентами в форме самостоятельной работы. При этом требования к ожидаемым образовательным результатам студентов по данной дисциплине не зависят от формы реализации образовательной программы.

7. Методические рекомендации по видам занятий

Лекционные занятия.

В ходе лекционных занятий обучающимся рекомендуется выполнять следующие действия. Вести конспектирование учебного материала. Обращать внимание на категории, формулировки, раскрывающие содержание тех или иных явлений и процессов, научные выводы и практические рекомендации по их применению. Задавать преподавателю уточняющие вопросы с целью уяснения теоретических положений, разрешения спорных ситуаций.

Желательно оставить в рабочих конспектах поля, на которых во внеаудиторное время можно сделать пометки из рекомендованной литературы, дополняющие материал прослушанной лекции, а также подчеркивающие особую важность тех или иных теоретических положений.

Практические и семинарские занятия.

На практических и семинарских занятиях в зависимости от темы занятия выполняется поиск информации по решению проблем, практические упражнения, контрольные работы, выработка индивидуальных или групповых решений, итоговое обсуждение с обменом знаниями, участие в круглых столах, разбор конкретных ситуаций, командная работа, представление портфолио и т.п.

Самостоятельная работа.

Самостоятельная работа осуществляется в виде изучения литературы, эмпирических данных по публикациям и конкретных ситуаций из практики, подготовке индивидуальных работ, работа с лекционным материалом, самостоятельное изучение отдельных тем дисциплины; поиск и обзор литературы и электронных источников; чтение и изучение учебника и учебных пособий.

8. Фонд оценочных средств

8.1. Перечень компетенций с указанием этапов их формирования в процессе освоения образовательной программы в рамках учебной дисциплины

Основными этапами формирования указанных компетенций при изучении обучающимися дисциплины являются последовательное изучение содержательно

связанных между собой тем учебных занятий. Изучение каждой темы предполагает овладение обучающимися необходимыми компетенциями. Результат аттестации обучающихся на различных этапах формирования компетенций показывает уровень освоения компетенций.

Контролируемые разделы (темы) дисциплины	Индекс контролируемой компетенции (или её части)	Оценочные средства по этапам формирования компетенций
		текущий контроль по дисциплине
<i>Раздел 1. Воспитание как педагогический процесс</i>	ОПК-2.2 БК-5.1 БК-5.2 ОПК-3.2	<i>Конспект лекций, устный ответ, дискуссия</i>
<i>Раздел 2 Современные концепции воспитания</i>	ОПК-2.2 БК-5.2 ОПК-3.2	<i>Конспект лекций, устный ответ, дискуссия, доклад</i>
<i>Раздел 3 Нормативно-правовая база организации воспитательного процесса.</i>	ОПК-2.1	<i>Конспект лекций, устный ответ, дискуссия, научная статья</i>
<i>Раздел 4 Цели воспитания и содержание образования и воспитания</i>	ОПК-2.2 БК-5.1 БК-5.2 ОПК-3.2	<i>Конспект лекций, устный ответ, дискуссия, сценарий мероприятия</i>
<i>Раздел 5 Педагогическое взаимодействие в воспитании</i>	ОПК-2.2	<i>Конспект лекций, устный ответ, дискуссия, план, эссе "Ценность личности ребенка"</i>
<i>Раздел 6 Средства воспитания</i>	ОПК-2.2 БК-5.1 ОПК-3.2	<i>Конспект лекций, устный ответ, дискуссия</i>
<i>Раздел 7 Система форм и методов воспитания</i>	ОПК-2.2 БК-5.2	<i>Конспект лекций, устный ответ, дискуссия</i>
<i>Раздел 8 Воспитательные системы</i>	ОПК-2.2 ОПК-3.1.	<i>Конспект лекций, устный ответ, дискуссия, письменная работа</i>
<i>Раздел 9 Технологии воспитания</i>	ОПК-2.2 БК-5.2 ОПК-3.1.	<i>Конспект лекций, устный ответ, дискуссия</i>
<i>Раздел 10 Закономерности и принципы воспитания</i>	ОПК-2.2 БК-5.1 БК-5.2 ОПК-3.2	<i>Конспект лекций, устный ответ, дискуссия, портфолио</i>
<i>Раздел 11 Итоговое тестирование</i>	ОПК-2.1 ОПК-2.2	<i>Тестирование</i>

8.2. Типовые контрольные задания или иные материалы, необходимые для оценки знаний, умений и навыков и (или) опыта деятельности в процессе текущего контроля

Тестирование

Воспитание как педагогический процесс

1. Воспитание – это ...

а) целенаправленный процесс осуществления деятельности воспитуемых;

- б) планомерный процесс подготовки детей к трудовой деятельности в обществе;
 - б) целенаправленное воздействие воспитателя на сознание и поведение детей;
 - г) целенаправленный процесс организации и стимулирования активной деятельности развивающейся личности по овладению общественным опытом;
 - д) деятельность педагога по передаче подрастающему поколению общественного опыта
2. Движущая сила процесса воспитания:
- а) активность воспитанников;
 - б) педагогическое воздействие воспитателя;
 - б) диалектическое противоречие;
 - г) ценностные ориентации личности;
 - д) установки общества
3. Как называется совокупность требований воспитательного процесса?
- а) концепция воспитания;
 - б) принципы воспитания;
 - б) методика воспитания;
 - г) теория воспитания;
 - д) система воспитания
4. Кем обоснован принцип воспитания в коллективе и через коллектив?
- а) Ушинский К.Д.
 - б) Макаренко А.С.
 - б) Крупская Н.К.
 - г) Коменский Я.А.
 - д) Алтынсарин Ы.
5. Принцип, который характеризует опору на личностные качества воспитанника, его ценностные ориентации, жизненные планы?
- а) общественной направленности;
 - б) стимулирования активности;
 - б) единства воспитательных воздействий;
 - г) личностной направленности;
 - д) учета индивидуальных и половозрастных особенностей

8.3. Перечень вопросов и заданий для промежуточной аттестации по дисциплине

Темы и вопросы для устного ответа

Воспитание как педагогический процесс

Виды воспитания; умственное, нравственное, трудовое, физическое; семейное, школьное, внешкольное,

конфессиональное, воспитание по месту жительства, воспитание в детских и юношеских организациях, воспитание в

специальных образовательных учреждениях; авторитарное, демократическое, либеральное, свободное воспитание

Цели воспитания и содержание образования и воспитания

Эстетическое воспитание обучающихся. Правовое воспитание обучающихся.

Экологическое воспитание. Физическое воспитание. Воспитание культуры межнационального общения, веротерпимости, толерантности, патриотизма и интернационализма.

Педагогическое взаимодействие в воспитании

Междисциплинарное и межведомственное взаимодействие специалистов в решении профессиональных задач

Закономерности и принципы воспитания

Принципы воспитания: природосообразности, культуросообразности, персонификации, дифференциации и гуманизации и др

Перечень тем для научной статьи

Толерантность как условие межэтнического общения детей (студентов)
 Коллективная творческая деятельность как способ развития творческих способностей
 Особенности планирования классного часа (кураторский час) и его организация
 Особенности организаторской деятельности куратора группы
 Воспитательная деятельность классного руководителя (куратора) как условие повышения педагогического мастерства
 (тема может быть предложена студентом по согласованию с преподавателем)
 Подготовка к практическим занятиям и всем видам контроля

Тема для эссе

Ценность личности ребенка

Перечень тем для доклада по теме: Современные концепции воспитания

Системно-ролевая концепция формирования личности ребенка Н.М. Таланчука;
 Концепция формирования образа жизни достойной Человека Н.Е. Щурковой;
 Концепция педагогической поддержки ребенка и процесса его развития О.С. Газмана;
 Концепция самовоспитания школьников Г.К. Селевко

Тема письменной работы

Анализ произведения «Педагогическая поэма» А.С. Макаренко с теоретической позиции по вопросу становления коллектива

Перечень планов для составления

План воспитательной работы класса
 План работы с обучающимися с отклонениями в поведении
 План работы с неблагополучными семьями
 План работы на каникулярное время
 План работы с родителями

Темы для создания портфолио

Воспитательный коллектив как ядро воспитательной системы
 Закономерности и принципы воспитания

8.4. Планируемые уровни сформированности компетенций обучающихся и критерии оценивания

Уровни	Содержательное описание уровня	Основные признаки выделения уровня (этапы формирования компетенции, критерии оценки сформированности)	Пятибалльная шкала (академическая) оценка	Двухбалльная шкала, зачет	БРС, % освоения (рейтинговая оценка)
Повышенный	Творческая деятельность	<i>Включает нижестоящий уровень. Умение самостоятельно принимать решение, решать</i>	отлично	зачтено	86-100

		проблему/задачу теоретического и прикладного характера на основе изученных методов, приемов, технологий			
Базовый	Применение знаний и умений в более широких контекстах учебной и профессиональной деятельности, нежели по образцу с большей степени самостоятельности и инициативы	<i>Включает нижестоящий уровень.</i> Способность собирать, систематизировать, анализировать и грамотно использовать информацию из самостоятельно найденных теоретических источников и иллюстрировать ими теоретические положения или обосновывать практику применения	хорошо		71-85
Удовлетворительный (достаточный)	Репродуктивная деятельность	Изложение в пределах задач курса теоретически и практически контролируемого материала	удовлетворительно		55-70
Недостаточный	Отсутствие признаков удовлетворительного уровня		неудовлетворительно	не зачтено	Менее 55

9. Перечень основной и дополнительной учебной литературы, необходимой для освоения дисциплины.

Основная литература

1. Педагогика: теория и методика воспитательной работы : учебное пособие / под общ. ред. д-ра пед. наук В.Г. Рындак. — Москва : ИНФРА-М, 2023. — 334 с. — (Высшее образование). Имеются экземпляры в отделах: ЭБС «Znanium»
2. Организация воспитательной работы в современном вузе: традиции и новации : монография / под ред. проф. В.А. Ивановой, доц. О.М. Кузевановой. — Москва : ИНФРА-М, 2023. — 195 с. — (Научная мысль). Имеются экземпляры в отделах: ЭБС «Znanium»

Дополнительная литература

1. Организация учебной и воспитательной работы в вузе. Вып. 1: сборник научных трудов / отв. за вып. Е. Э. Грибанская, М. И. Ивашко, Т. Е. Кузнецова. - Москва : РАП, 2012. - 248 с. (по итогам семинаров-практикумов). Имеются экземпляры в отделах: ЭБС «Znanium»
2. Организация учебной и воспитательной работы в вузе. Вып. 2 : сборник научных трудов / отв. за вып. Е. Э. Грибанская, М. И. Ивашко, Т. Е. Кузнецова. - Москва :

- Российская академия правосудия, 2012. - 336 с. - Имеются экземпляры в отделах: ЭБС «Znanium»
3. Организация учебной и воспитательной работы в вузе. Вып. 8 : сборник научных трудов / отв. за вып. Л. И. Новикова, Е. Э. Грибанская, Н. Ю. Соловьева [и др.]. - Москва : РГУП, 2018. - 588 с. (ИОП РГУП: www.op.raj.ru). Имеются экземпляры в отделах: ЭБС «Znanium»
 4. Организация учебной и воспитательной работы в вузе. Вып. 9 : сборник научных трудов / отв. за вып. Л. И. Новикова, Е. Э. Грибанская, Н. Ю. Соловьева [и др.]. - Москва : РГУП, 2019. - 580 с. Имеются экземпляры в отделах: ЭБС «Znanium»
 5. Организация учебной и воспитательной работы в вузе. Вып. 10 : материалы конференции. - Москва : РГУП, 2021. - 499 с. Имеются экземпляры в отделах: ЭБС «Znanium»

10. Перечень ресурсов информационно-телекоммуникационной сети «Интернет», необходимых для освоения дисциплины.

- НЭБ Национальная электронная библиотека, диссертации и прочие издания
- eLIBRARY.RU Научная электронная библиотека, книги, статьи, тезисы докладов конференций
- Гребенников Электронная библиотека ИД журналы
- ЭБС Консультант студента
- ПРОСПЕКТ ЭБС
- ЭБС ZNANIUM.COM
- РГБ Информационное обслуживание по МБА
- БЕН РАН
- Электронно-библиотечная система (ЭБС) Кантитана (<https://elib.kantiana.ru/>)

11. Перечень информационных технологий, используемых при осуществлении образовательного процесса по дисциплине.

Программное обеспечение обучения включает в себя:

- система электронного образовательного контента БФУ им. И. Канта – www.lms-3.kantiana.ru, обеспечивающую разработку и комплексное использование электронных образовательных ресурсов;
- серверное программное обеспечение, необходимое для функционирования сервера и связи с системой электронного обучения через Интернет;
- установленное на рабочих местах студентов ПО: Microsoft Windows 7, Microsoft Office Standart 2010, антивирусное программное обеспечение Kaspersky Endpoint Security.

12. Описание материально-технической базы, необходимой для осуществления образовательного процесса по дисциплине.

Для проведения занятий лекционного типа, практических и семинарских занятий используются специальные помещения (учебные аудитории), оборудованные техническими средствами обучения – мультимедийной проекционной техникой. Для проведения занятий лекционного типа используются наборы демонстрационного оборудования.

Для проведения лабораторных работ, (практических занятий – при необходимости) используются специальные помещения (учебные аудитории), оснащенные специализированным лабораторным оборудованием: персональными компьютерами с возможностью выхода в интернет и с установленным программным обеспечением, заявленным в п.11.

Для проведения групповых и индивидуальных консультаций, текущего контроля и промежуточной аттестации используются специальные помещения (учебные аудитории), оборудованные специализированной мебелью (для обучающихся), меловой / маркерной доской.

Для организации самостоятельной работы обучающимся предоставляются помещения, оснащенные компьютерной техникой с возможностью подключения к сети «Интернет» и обеспечением доступа в электронную информационно-образовательную среду университета.

Для обучения инвалидов и лиц с ограниченными возможностями здоровья университетом могут быть представлены специализированные средства обучения, в том числе технические средства коллективного и индивидуального пользования.

РАБОЧАЯ ПРОГРАММА ПРАКТИКИ

«Производственная (педагогическая (вожатская))»

1. Указание вида практики, способа (при наличии) и формы (форм) ее проведения

Вид практики: *производственная.*

Тип практики: *педагогическая (вожатская).*

Способ проведения практики: *выездная.*

Форма проведения практики: *дискретно, путем выделения в календарном учебном графике непрерывного периода учебного времени для ее проведения.*

2. Перечень планируемых результатов обучения при прохождении практики, соотнесенных с планируемыми результатами освоения образовательной программы

Цель практики – формирование комплекса компетенций, позволяющих на практике осуществлять научно-обоснованный педагогический процесс во временном детском коллективе в условиях летнего оздоровительного лагеря.

Код компетенции	Результаты освоения образовательной программы (ИДК)	Перечень планируемых результатов
ОПК-3 Способен применять закономерно сти и принципы проектирования образовательных систем в профессиональной деятельности и	ОПК-3.1. Демонстрирует знание закономерностей и принципов проектирования образовательных систем и профессиональной деятельности. ОПК-3.2. Умеет проектировать образовательные системы и профессиональную деятельность.	Знать: Сущность понятий «проектирование образовательной системы», «профессиональная деятельность вожатого», теоретические основы воспитания, специфику индивидуального и совместного видов деятельности Уметь: подбирать обоснованные формы и приемы воспитательной работы с детьми, разрабатывать мероприятия, содержание которых соответствует возрасту и интересам воспитанников Владеть: навыками проектирования образовательной системы летнего оздоровительного центра и планирования профессиональной деятельности вожатого.
БК-5 Способность проектировать и осуществлять	БК-5.1. Демонстрирует знание понятийного аппарата и содержания форм, методов, средств и приемов воспитания обучающихся. БЕ-5.2. Способен применять	Знать: Сущность понятий «форма воспитания», «метод воспитания», «средство воспитания»,

<p>ь образовательную деятельность с применением педагогических обоснованных форм, методов, средств и приемов воспитания обучающихся</p>	<p>педагогически обоснованные формы, методы, средства и приемы воспитания обучающихся.</p>	<p>«прием воспитания» применительно к работе вожатого в условиях летнего оздоровительного центра</p> <p>Уметь: подбирать обоснованные формы, методы, средства и приемы воспитательной работы с детьми, разрабатывать мероприятия, содержание которых соответствует возрасту и интересам воспитанников</p> <p>Владеть: навыками проведения индивидуальных и совместных занятий с детьми, используя корректные методы и приемы воспитательной работы</p>
<p>ОПК-2 Способен к формированию системы раскрытия и совершенствования педагогического потенциала и мастерства начинающего педагога на основе технологии профессионального наставничества</p>	<p>ОПК-2.1. Демонстрирует знание структуры и содержания системы раскрытия и совершенствования педагогического потенциала и мастерства начинающего педагога.</p> <p>ОПК-2.2. Умеет применять технологии профессионального наставничества для формирования системы раскрытия и совершенствования педагогического потенциала и мастерства начинающего педагога.</p>	<p>Знать: сущность понятий «педагогическая деятельность», «наставник», «педагогическое мастерство», «педагогический потенциал», структуру и содержание педагогической системы образовательной организации детского оздоровительного центра, позволяющих вожатому, как начинающему педагогу, реализовать свой педагогический потенциал; моральные и нравственные требования к педагогической профессии, этический кодекс педагога, значение культуры как формы человеческого существования.</p> <p>Уметь: руководствоваться в своей деятельности базовыми культурными ценностями, уважительно и бережно относиться к</p>

		педагогическому наследию наставничества и культурным традициям вожатства Владеть: навыками применения технологии профессионального наставничества; навыками культурного поведения и высоких нравственных требований к себе и своим воспитанникам
--	--	---

3. Место практики в структуре образовательной программы

«Производственная (педагогическая (вожатская) » практика представляет собой практику основной части подготовки студентов.

4. Содержание практики

Этапы практики, их содержание	Виды деятельности обучающихся	Формы текущего контроля
Подготовительный этап	<i>Инструктаж по технике безопасности</i>	<i>Заполнение листа инструктажа</i>
	<i>Получение и анализ задания</i>	<i>Заполнение разделов дневника</i>
Производственный этап	<i>Выполнение задания</i>	<i>Заполнение разделов дневника</i>
	<i>Ведение дневника</i>	<i>Заполнение разделов дневника</i>
Заключительный этап	<i>Оформление отчета</i>	<i>Оформление отчета</i>
	<i>Представление результатов</i>	<i>Защита отчета</i>

Указываются разделы (этапы) практики.

- *подготовительный этап, включающий инструктаж по технике безопасности,*
- *производственный (работа в детском оздоровительном центре в течение одной смены) этап,*
- *заключительный этап - обработка и анализ полученной информации, подготовка отчета по практике.*

5. Сведения о местах проведения практики

Практика проводится:

- непосредственно в образовательной организации, в том числе в ее структурном подразделении, предназначенном для проведения практической подготовки;
- в организации, осуществляющей деятельность по профилю образовательной программы, в том числе ее структурном подразделении, предназначенном для проведения практической подготовки, на основании договора.

В период производственной практики студенты работают вожатыми или воспитателями в летних оздоровительных центрах и лагерях, в пришкольных лагерях на территории г. Калининграда и Калининградской области, а руководитель практики курирует этот процесс с выездом в места прохождения студентами производственной

практики. Летние лагеря должны соответствовать действующим нормативно-правовым, гигиеническим, санитарным и техническим нормам, условиям пожарной безопасности, ГОСТ, СНиП и Регламентам в данной области; иметь минимально необходимую материально-техническую базу, обеспечивающую эффективную воспитательную и физкультурно-оздоровительную работу.

Для обучающихся с ограниченными возможностями здоровья и инвалидов практика планируется и организуется с учетом особенностей их психофизического развития, индивидуальных возможностей и состояния здоровья.

6. Указание форм отчетности по практике

Формой отчетности по практике является:

1. Дневник практики;
2. Отчет по практике с приложениями;

Указанные документы представляются руководителю практики.

Дневник практики.

С момента прибытия и до конца пребывания на практике студент обязан вести «Дневник прохождения производственной практики», который является составной частью отчета о практике и используется при его написании. Записи в дневнике должны быть ежедневными. В дневнике фиксируются следующие виды работ:

В дневнике необходимо также отразить встретившиеся в работе затруднения, их характер, какие меры были приняты для их устранения, отметить недостатки в теоретической подготовке. Дневники периодически проверяются руководителем практики, в нем делаются отметки по его ведению, качеству выполняемой студентом работы. В дневнике руководитель практики дает отзыв о прохождении обучающимся практики (выполнении программы практики, отношении к порученной работе, собранных материалов) и выставляет оценку практики.

Отзыв руководителя практики от университета должен отражать основные структурные элементы: степень реализации плана практики; грамотность и полнота изложения материала в отчете; уровень самостоятельности выполнения работы; недостатки и замечания, выявленные как в процессе практики, так и в представленном отчете; положительные стороны, выявленные как в процессе практики, так и в представленном отчете; общий вывод об отчете с заключением о проделанной работе.

Отзыв руководителя практики от профильной организации, на базе которой студент проходил практику, должен отражать: краткую характеристику предоставленной информации, с которой работал обучающийся; методы и технологии, уровень самостоятельности, степень ответственности, добросовестности при выполнении работы; недостатки и замечания, выявленные в процессе прохождения практики; положительные стороны, выявленные в процессе прохождения практики; общий вывод об отчете с заключением о проделанной работе.

Отчет о практике составляется индивидуально каждым студентом в соответствии с методическими рекомендациями по прохождению практики и должен отражать его деятельность в период практики. В отчете следует отразить все вопросы, изученные во время прохождения практики, представить аналитические результаты анализа, выводы и рекомендации. Отчет о практике должен состоять из титульного листа, содержания, введения, основной части, заключения, списка литературы (при необходимости) и приложений (при необходимости). В заключении обобщаются результаты проделанной работы и делаются выводы и рекомендации. В конце отчета приводится список литературы и нормативных материалов, а также материалы приложений (графики, таблицы и т.д.).

Отчетная документация по практике (с приложениями) предоставляется в институт/школу не позднее 5 дней по окончании практики. Если практика проходит летом

или в конце учебного семестра, то не позднее последнего рабочего (учебного) дня практики. За обучающихся заочной формы обучения отчетная документация предоставляется в период экзаменационной сессии (не позднее последнего учебного дня) соответствующего семестра.

7. Фонд оценочных средств

Текущий контроль прохождения практики производится руководителем практики в дискретные временные интервалы с использованием следующих оценочных средств:

- Методическая разработка воспитательного мероприятия;
- Психолого-педагогическая характеристика одного ребенка.

Промежуточная аттестация производится в форме зачета с оценкой с использованием следующих оценочных средств:

- Карта самодиагностика;
- Анализ проведения одного мероприятия (отрядного или лагерного) по выбору студента

При оценке результатов практики принимается во внимание:

- соответствие отчета заданию на практику;
- степень полноты выполненных задач, достижения цели практики;
- соблюдение графика прохождения практики;
- характеристика обучающегося, составленная руководителем практики от профильной организации;
- оформление отчета по практике;
- содержательность доклада, аргументированность и полнота ответов на вопросы при защите результатов практики.

Зачёт по практике (в виде защиты отчёта) принимает *групповой руководитель в индивидуальном порядке.*

Во время защиты обучающийся должен подтвердить уровень образовательных результатов практики в соответствии с требованиями, определенными программой практики.

При оценке итогов практики обучающегося принимается во внимание отзыв руководителя практики от профильной организации

По результатам защиты студенту выставляется зачет с оценкой.

Уровни	Содержательное описание уровня	Основные признаки выделения уровня (этапы формирования компетенции, критерии оценки сформированности)	Пятибалльная шкала (академическая) оценка	БРС, % освоения (рейтинговая оценка)
Повышенный	Творческая деятельность	<i>Включает нижестоящий уровень. Умение самостоятельно принимать решение, решать проблему/задачу теоретического и прикладного характера на основе изученных методов, приемов, технологий</i>	отлично	86-100
Базовый	Применение знаний и	<i>Включает нижестоящий уровень. Способность</i>	хорошо	71-85

	умений в более широких контекстах учебной и профессиональной деятельности, нежели по образцу с большей степени самостоятельности и инициативы	собирать, систематизировать, анализировать и грамотно использовать информацию из самостоятельно найденных теоретических источников и иллюстрировать ими теоретические положения или обосновывать практику применения		
Удовлетворительный (достаточный)	Репродуктивная деятельность	Изложение в пределах задач курса теоретически и практически контролируемого материала	удовлетворительно	55-70
Недостаточный	Отсутствие признаков	удовлетворительного уровня	неудовлетворительно	Менее 55

8. Перечень учебной литературы и ресурсов сети "Интернет", необходимых для проведения практики

Основная литература

- Педагогика детского оздоровительного лагеря : учебник / Н.Н.Илюшина, Н.П.Павлова, Т.Н.Щербакова [и др.] ; под ред. М.М.Борисовой. — Москва : ИНФРА-М, 2022. — 216 с. — (Высшее образование: Бакалавриат). — DOI 10.12737/25002. - ISBN 978-5-16-012565-7. - Текст : электронный. - URL: <https://znanium.com/catalog/product/1863274> (дата обращения: 21.06.2023). – Режим доступа: по подписке.
- Педагогика детского оздоровительного лагеря: практикум : учебное пособие / Н. Н. Илюшина, Н. П. Павлова, Т. Н. Щербакова [и др.] ; под ред. М. М. Борисовой. — Москва : ИНФРА-М, 2020. — 258 с. — (Высшее образование: Бакалавриат). - ISBN 978-5-16-010876-6. - Текст : электронный. - URL: <https://znanium.com/catalog/product/1045286> (дата обращения: 21.06.2023). – Режим доступа: по подписке.

Дополнительная литература

- Цепляева, С. А. Основы досуговой педагогики в системе профессиональной подготовки : учебное пособие / С. А. Цепляева. - Волгоград : Волгоградский ГАУ, 2015. - 88 с. - Текст: электронный. - URL: <https://znanium.com/catalog/product/615241> (дата обращения: 21.06.2023). – Режим доступа: по подписке.
- Профессиональная этика и коммуникативная культура водителя : методические рекомендации / Н. П. Болотова, Н. Ю. Галой, И. А. Горбенко [и др.] ; под ред. Е. А. Левановой, Т. Н. Сахаровой. - Москва : МПГУ, 2017. - 66 с. - ISBN 978-5-4263-0512-0. - Текст: электронный. - URL: <https://znanium.com/catalog/product/1341000> (дата обращения: 21.06.2023). – Режим доступа: по подписке.
- Профессиональная подготовка студентов к водителю : учебно-методическое пособие / Н. Ю. Галой, И. А. Горбенко, Е. А. Леванова Елена Александровна [и др.] ; под общ. ред. Е. А. Левановой. - Москва : МПГУ, 2020. - 150 с. - ISBN 978-5-4263-0927-2. - Текст: электронный. - URL: <https://znanium.com/catalog/product/1340998> (дата обращения: 21.06.2023). – Режим доступа: по подписке.

9. Перечень ресурсов информационно-телекоммуникационной сети «Интернет», необходимых для прохождения практики

- НЭБ Национальная электронная библиотека, диссертации и прочие издания
- eLIBRARY.RU Научная электронная библиотека, книги, статьи, тезисы докладов конференций
- Гребенников Электронная библиотека ИД журналы
- ЭБС Консультант студента
- ПРОСПЕКТ ЭБС
- ЭБС ZNANIUM.COM
- РГБ Информационное обслуживание по МБА
- БЕН РАН
- Электронно-библиотечная система (ЭБС) Кантитана (<https://elib.kantiana.ru/>)

10. Перечень информационных технологий, используемых при проведении практики, включая перечень программного обеспечения и информационных справочных систем (при необходимости)

В процессе практики используются информационные технологии:

Программное обеспечение обучения включает в себя:

- система электронного образовательного контента БФУ им. И. Канта – www.lms-3.kantiana.ru, обеспечивающую разработку и комплексное использование электронных образовательных ресурсов;
- серверное программное обеспечение, необходимое для функционирования сервера и связи с системой электронного обучения через Интернет;
- установленное на рабочих местах студентов ПО: Microsoft Windows 7, Microsoft Office Standart 2010, антивирусное программное обеспечение Kaspersky Endpoint Security.

11. Описание материально-технической базы, необходимой для проведения практики

Для проведения отчетной конференции используются аудитории института/школы; занятия проводятся с применением компьютера и видеопроектора. На всех компьютерах установлено необходимое программное обеспечение, требуемое в учебном процессе. Образовательная организация обеспечена необходимым комплектом лицензионного программного обеспечения, подлежащего ежегодному обновлению. Типовое программное обеспечение: Microsoft Windows 7, Microsoft Office Standart 2010, антивирусное программное обеспечение Kaspersky Endpoint Security.

При реализации практики в профильной организации на основании договора о практической подготовке обучающихся в качестве материально-технического обеспечения практики используется материальное оснащение профильной организации.

12. Методические рекомендации по прохождению практики

Этапы деятельности	Содержание деятельности	
	Преподаватель	Студент
<i>Подготовка: определение цели и задач задания</i>	<i>Мотивирует, помогает обучающемуся</i>	<i>Определяет и обсуждает с преподавателем</i>

	<i>постановке задач</i>	<i>актуальность проблемы; выдвигает совместно с преподавателем гипотезу исследования</i>
Планирование: <i>определение источников, способов сбора, анализа информации, способов представления результатов, установление критериев оценки результата и процесса</i>	<i>Корректирует в случае необходимости деятельность обучающегося, предлагает идеи, высказывает предположения</i>	<i>Формулирует задачи и разрабатывает план действий; обсуждает с преподавателем методы исследования</i>
Сбор информации: <i>наблюдение, работа со справочной литературой, нормативно-правовой, учебной, научной и др. литературы</i>	<i>Наблюдает за деятельностью обучающегося, косвенно руководит его исследовательской деятельностью</i>	<i>Собирает и систематизирует информацию</i>
Анализ информации: <i>формулирование выводов</i>	<i>Корректирует деятельность обучающегося, наблюдает, советует</i>	<i>Анализирует собранную информацию</i>
Оформление работы: <i>подготовка и представление результатов</i>	<i>Консультирует в оформлении документов по практике</i>	<i>Оформляет конечные результаты</i>
Представление задания	<i>Оценивает результаты исследования по заранее установленным критериям</i>	<i>Представляет результаты по заданию в форме письменного отчета и его устной защиты</i>
Подведение итогов: <i>рефлексия, оценка</i>	<i>Оценивает усилия, использованные и неиспользованные возможности, творческий подход студента</i>	<i>Участствует в коллективном обсуждении итогов практики</i>

При выборе базы практики целесообразно использовать оптимальное количество объективных критериев, оценивающих наиболее важные стороны организации или структурного подразделения университета как базы практики. К таким критериям относятся:

- соответствие профиля организации направлению обучения;
- обеспечение квалифицированными кадрами;
- оснащенность организации современным оборудованием и технологиями;
- наличие возможности дальнейшего трудоустройства и др.

Условия проведения практики в сторонних организациях регламентируются договорами о практической подготовке.

Программа итоговой аттестации по модулю

Определение результатов освоения модуля на основе вычисления оценки по каждому элементу модуля.

Оценка по модулю рассчитывается по формуле:

$$R_j^{mod} = \frac{k_1 R_1 + k_2 R_2 + k_3 R_3 + \dots + k_n R_n + k_{np} R_{np} + R_{кур}}{k_1 + k_2 + k_3 + \dots + k_{np}}$$

Где:

R_j^{mod} – оценка по модулю

$k_1, k_2, k_3, \dots, k_n$ – зачетные единицы дисциплин, входящих в модуль

k_{np} – зачетные единицы по практике

$R_1, R_2, R_3, \dots, R_n$ – оценки по дисциплинам модуля

R_{np} – оценка по практике

$R_{кур}$ – оценка по курсовой работе

В случае, если по дисциплине предусмотрен зачет без оценки, то за оценку по дисциплине принимается «5».

В случае, если по модулю применяется балльно-рейтинговая система, то

$R_1, R_2, R_3, \dots, R_n$ – рейтинговые баллы студента по дисциплинам модуля

R_{np} – рейтинговые баллы студента по практике

$R_{кур}$ – рейтинговые баллы студента по курсовой работе

**МИНИСТЕРСТВО НАУКИ И ВЫСШЕГО ОБРАЗОВАНИЯ
РОССИЙСКОЙ ФЕДЕРАЦИИ**
федеральное государственное автономное образовательное учреждение
высшего образования «Балтийский федеральный университет имени Иммануила
Канта»
ОНК «Институт образования и гуманитарных наук»

РАБОЧАЯ ПРОГРАММА МОДУЛЯ

«Графический дизайн»

образовательные программы базового высшего образования

Шифр: 44.03.05

**Направление подготовки: «Педагогическое образование
(с двумя профилями подготовки)»**

**Профили: «Дошкольное образование с дополнительной квалификацией»
«Начальное образование с дополнительной квалификацией»
«Изобразительное искусство с дополнительной квалификацией»**

Калининград
2023

Лист согласования

Составители: Латышева Е.О., доцент, Баёва Н.В., доцент, Куканос О.С.. старший преподаватель

Рабочая программа утверждена на заседании Учёного совета ОНК «Институт образования и гуманитарных наук»

Протокол № 12 от «23» июня 2023 г.

Председатель Учёного совета ОНК «Институт образования и гуманитарных наук»

И.о. директора высшей школы медиа и дизайна

А.О. Бударина

А.В. Сивкова

Содержание

1. Название образовательного модуля
2. Характеристика образовательного модуля
3. Методические указания для обучающихся по освоению модуля
4. Программы дисциплин образовательного модуля
 - 4.1. Программа дисциплины «Компьютерная графика»
 - 4.2. Программа дисциплины «Шрифт»
 - 4.3. Программа дисциплины «Проектирование»
 - 4.4. Программа дисциплины «Компьютерная верстка Indesign»
 - 4.5. Программа дисциплины «Типографика»
 - 4.6. Программа дисциплины «Фотографика»
5. Программа практики
6. Программа итоговой аттестации по модулю

1.Название модуля: «Графический дизайн»

2.Характеристика модуля

2.1. Образовательные цели и задачи

Модуль ставит своей целью создать условия для эффективного формирования и развития навыков владения методами творческого и технологического процессов графических дизайнеров.

Для достижения поставленной цели необходимо решить следующие задачи:

- Сформировать навык выполнения поисковых эскизов, композиционных решений дизайн-объектов;
- Сформировать навык создания художественного образа;
- Сформировать понимание графических и цветовых форм в концепции проекта;
- Выработать определенный, сознательный взгляд, что всякая форма меняется в зависимости от материальных и других условий восприятия и изображения: темы, заказа потребителя, функциональности, материала, технологии изготовления, а изменение условий несет изменение методов, разных по характеру цельности и разных по результатам;
- Сформировать понимание принципов разработки и выполнения дизайн-проектов;
- Сформировать понимание практического применения изделий графического дизайна.

2.2. Образовательные результаты выпускника

После прохождения обучения по дисциплинам модуля «Графический дизайн» обучающийся демонстрирует практические навыки творческих и аналитических исследований в сфере графического дизайна; навыки разработки дизайн-проектов, оформления создаваемого дизайн-продукта; навыком разработки компоновочных и композиционных решений в сфере графического дизайна.

Код компетенции	Результаты освоения образовательной программы (ИДК)	Результаты обучения
Б-5 Способность осуществлять образовательную деятельность с применением педагогически обоснованных форм, методов, средств и приемов воспитания обучающихся	Б-5.1 Понимает сущность целевых ориентиров и ценностных основ воспитательной деятельности в образовательной среде	<p>Знать: принципы построения дизайн-решения и этапы его разработки; особенности конструктивного решения, художественные и композиционные средства; используемые технологии и материалы;</p> <p>Уметь: качественно выполнения макета с учетом технологических особенностей лабораторного оборудования; ориентироваться в современных технологических тенденциях;</p> <p>Владеть: практическими навыками творческих и научных исследований в сфере графического дизайна; современными аналитическими методами научных исследований и передовым</p>

		<p>опытом научных разработок в графическом дизайне.</p> <p>Знать: основные виды графической продукции, как дизайнерское решение;</p> <p>Владеть: навыками формирования этапов дизайн-проекта графической работы с использованием художественных и композиционных средств;</p> <p>Уметь: применять полученные знания на практике.</p> <p>Знать</p> <ul style="list-style-type: none"> - этапы процесса дизайн-проектирования и предпроектного анализа; - основные этапы и приёмы в работе над живописным произведением и в работе с проектом, применяя условный, образный и символический «язык» цвета; <p>Уметь</p> <ul style="list-style-type: none"> - осуществлять подготовку проектного задания с учетом результатов предпроектных дизайнерских исследований; - абстрактно и образно мыслить, анализировать и быть готовым к решению сложных творческих и профессиональных задач; <p>Владеть</p> <ul style="list-style-type: none"> - художественными и живописными приёмами и «инструментами» для решения творческих и проектных задач с использованием цвета; - знаниями, умениями и навыками, полученными в процессе обучения. <p>Знать: общие понятия о композиции, ее место в творчестве художника; о сущности художественного произведения и его составных элементах; о законах и средствах конструктивно-пластического и декоративного решения композиции, в том числе - размер и формат плоскости изображения, соразмерность и соподчиненность частей,</p>
--	--	--

		<p>композиционный центр, симметрия, ритм, горизонт и точка зрения, контраст, свет, тон, цвет и т.д.; подчиненность их идейному содержанию; о взаимодействии отдельных фигур и групп, роли интервалов (дистанций) между фигурами и группами в композиции, путем выделения, главного и т.д.;</p> <p>Уметь: подробно разрабатывать сюжет и выявлять сюжетно-композиционный центр;</p> <p>работать над типизацией и индивидуальной характеристикой образов,</p> <p>применять контраст для усиления выразительности действия, характера фигур, их поз, жестов; мимики, психологических характеристик (этюды, натурные зарисовки);</p> <p>применять различные средства композиции для соподчинения частей главному - достижению цельности и идейной выразительности произведения.</p> <p>Владеть: навыками в использовании пейзажа, интерьера как среды, в которой развивается действие,</p> <p>навыками выявления явной тематики важных деталей (эскизы, этюды, натурные зарисовки);</p> <p>практическим применением законов и средств композиции в работе над форэскизом, эскизом художественного произведения.</p> <p>Знать: различия – схожести шрифтовых групп; основы типографики; способы осуществления поиска, хранения, обработки и анализа информации из различных источников и баз данных; целесообразные варианты предоставления информации в актуальном формате с использованием информационных, компьютерных и сетевых технологий в современном контексте специализированных графических</p>
--	--	--

		<p>программ, работающих со шрифтами;</p> <p>Уметь: Чисто выполнять проекты с учетом технологических особенностей работы в графических редакторах при использовании наборных шрифтов.</p> <p>Владеть: лэттерингом;</p> <p>Навыками оценки шрифтовой культуры; сущностью единства эстетического и утилитарного в шрифтах как основы дизайна;</p> <p>навыком подбора гарнитуры, соответствующей проекту; навыками рукописного шрифта и его применение в современной полиграфии.</p>
	<p>Б-5.2 Создает воспитывающую образовательную среду с применением педагогически обоснованных форм, методов, средств и приемов воспитания обучающихся</p>	<p>Иметь представление: о требованиях к дизайн-проекту;</p> <p>Уметь: грамотно сортировать выводы, полученные при анализе проектов, синтезировать данные выводы и возможные решения в личный проект;</p> <p>Владеть: Владеть навыком разработки дизайн-проектов, оформления создаваемого дизайн-продукта; навыком разработки компоновочных и композиционных решений по размещению на страницах полиграфической продукции текстовых блоков, иллюстраций, фотографий и т.д.</p> <p>Иметь представление: о требованиях к дизайн-проекту;</p> <p>Владеть: составлением спецификаций требований к дизайн-проекту;</p> <p>Уметь: выдвигать возможные решения задач или подходы к выполнению дизайн-проекта.</p>

3. Методические указания для обучающихся по освоению модуля

Освоение дисциплин модуля закладывает базу для будущей профессиональной деятельности в сфере Графического дизайна. Оно должно начинаться с внимательного ознакомления с рабочими программами дисциплин, обязательными компонентами

которых являются: перечень тем, подлежащих усвоению; задания; списки учебных пособий и рекомендуемой литературы; списки контрольных вопросов, заданий.

При изучении дисциплин модуля необходимо последовательно переходить от дисциплины к дисциплине, от темы к теме, следуя внутренней логике, заложенной в программе дисциплины модуля. Только так можно достичь полного понимания материала, хорошей ориентации в специальной литературе, формирования собственной точки зрения и умений практического характера. Для более глубокого и эффективного освоения дисциплин рекомендуется предварительная подготовка к занятиям.

1. Программы дисциплин модуля

1.1. Программа дисциплины «Компьютерная графика»

1. Наименование дисциплины: «Компьютерная графика»

Цель изучения дисциплины: изучение законов и методов создания различных видов графической продукции с использованием аппаратных и программных компьютерных средств.

2. Перечень планируемых результатов обучения по дисциплине, соотнесенных с планируемыми результатами освоения образовательной программы

Код и содержание компетенции	Результаты освоения образовательной программы (ИДК)	Результаты обучения по дисциплине
Б-5 Способность осуществлять образовательную деятельность с применением педагогически обоснованных форм, методов, средств и приемов воспитания обучающихся	Б-5.1 Понимает сущность целевых ориентиров и ценностных основ воспитательной деятельности в образовательной среде	<p>Знать: основные виды графической продукции, как дизайнерское решение;</p> <p>Владеть: навыками формирования этапов дизайн-проекта графической работы с использованием художественных и композиционных средств;</p> <p>Уметь: применять полученные знания на практике.</p>
	Б-5.2 Создает воспитывающую образовательную среду с применением педагогически обоснованных форм, методов, средств и приемов воспитания обучающихся	<p>Иметь представление: о требованиях к дизайн-проекту;</p> <p>Владеть: составлением спецификаций требований к дизайн-проекту;</p> <p>Уметь: выдвигать возможные решения задач или подходы к выполнению дизайн-проекта.</p>

3. Место дисциплины в структуре образовательной программы

Дисциплина «Компьютерная графика» представляет собой дисциплину Комплексного модуля «Дополнительная квалификация» «Графический дизайн» части учебного плана, формируемой участниками образовательных отношений (К.М.ДВ.01.03.01).

4. Виды учебной работы по дисциплине

Виды учебной работы по дисциплине зафиксированы учебным планом основной профессиональной образовательной программы по указанному направлению и профилю, выражаются в академических часах. Часы контактной работы и самостоятельной работы студента и часы, отводимые на процедуры контроля, могут различаться в учебных планах ОПОП по формам обучения. Объем контактной работы включает часы контактной аудиторной работы (лабораторные работы), контактной внеаудиторной работы (контроль самостоятельной работы), часы контактной работы в период аттестации. Контактная работа, в том числе может проводиться посредством электронной информационно-образовательной среды университета с использованием ресурсов сети Интернет и дистанционных технологий

5. Содержание дисциплины, структурированное по темам (разделам)

Исходя из рамок, установленных учебным планом по трудоемкости и видам учебной работы по дисциплине, преподаватель самостоятельно выбирает тематику занятий по формам и количеству часов проведения контактной работы: лекции и иные учебные занятия, предусматривающие преимущественную передачу учебной информации преподавателем и (или) занятия семинарского типа (семинары, практические занятия, практикумы, лабораторные работы, коллоквиумы и иные аналогичные занятия), и (или) групповые консультации, и (или) индивидуальную работу обучающихся с преподавателем, в том числе индивидуальные консультации (по курсовым работам/проектам – при наличии курсовой работы/проекта по данной дисциплине в учебном плане). Рекомендуемая тематика занятий максимально полно реализуется в контактной работе со студентами очной формы обучения. В случае реализации образовательной программы в заочной / очно-заочной форме трудоемкость дисциплины сохраняется, однако объем учебного материала в значительной части осваивается студентами в форме самостоятельной работы. При этом требования к ожидаемым образовательным результатам студентов по данной дисциплине не зависят от формы реализации образовательной программы.

№	Наименование раздела	Содержание раздела
1	Раздел 1. Растровая графика. Программа Adobe Photoshop	<p>Тема 1. Виды компьютерной графики. Цветовые модели.</p> <p>Тема 2. Интерфейс программы Adobe Photoshop.</p> <p>Тема 3. Техника выделения областей изображения.</p> <p>Тема 4. Создание многослойного изображения.</p> <p>Тема 5. Работа со слоями многослойного изображения</p> <p>Тема 6. Техника рисования</p> <p>Тема 7. Работа с фильтрами</p> <p>Тема 8. Автоматизация операций</p> <p>Тема 9. Система управления цветом</p> <p>Тема 10. Базовые принципы рисования с помощью графического планшета и его настройки</p> <p>Тема 11. Создание цифровых изображений с помощью графического планшета в технике живописи маслом</p> <p>Тема 12. Создание цифровых изображений с помощью графического планшета в технике акварели и в технике рисования мелками.</p> <p>Тема 13. Техника ретуширования</p> <p>Тема 14. Работа с каналами</p>

		<p>Тема 15. Работа с текстом</p> <p>Тема 16. Коллажи.</p> <p>Тема 17. Фотомонтажи.</p> <p>Тема 18. Подготовка изображений к печати. Цветоделение. Сканирование.</p> <p>Тема 19. Электронные публикации.</p>
2	Раздел 2. Векторная графика. Программа Adobe Illustrator	<p>Тема 1. Векторная графика. Цветовые модели.</p> <p>Тема 2. Интерфейс программы Adobe Illustrator.</p> <p>Тема 3. Работа с примитивами.</p> <p>Тема 4. Работа с цветом</p> <p>Тема 5. Вспомогательные элементы интерфейса</p> <p>Тема 6. Эффекты трансформации</p> <p>Тема 7. Сложные формы</p> <p>Тема 8. Инструмент Перо</p> <p>Тема 9. Градиент. Переходы</p> <p>Тема 10. Градиентная сетка.</p> <p>Тема 11. Техники рисования</p> <p>Тема 12. Работа с текстом</p> <p>Тема 13. Слои. Маски отсечения.</p> <p>Тема 14. Символы, стили, эффекты</p> <p>Тема 15. Импорт и экспорт</p> <p>Тема 16. Узорная заливка</p> <p>Тема 17. Кисти.</p> <p>Тема 18. Инфографика</p> <p>Тема 19. Работа с прозрачностью</p>
3 3	Раздел 3. Веб-дизайн. Создание сайта	<p>Тема 1. Веб-дизайн. Основы</p> <p>Тема 2. HTML 5, CSS</p> <p>Тема 3. Постановка задачи.</p> <p>Тема 4. Структура сайта</p> <p>Тема 5. Технические требования к сайту</p> <p>Тема 6. Программное обеспечение веб-дизайнера</p> <p>Тема 7. Эскиз сайта, модульные сетки</p> <p>Тема 8. Юзабилити</p> <p>Тема 9. Теория цвета в веб-дизайне</p> <p>Тема 10. Работа со шрифтами</p> <p>Тема 11. Изображения для сайта</p> <p>Тема 12. Стили. Современные тенденции в веб-дизайне</p> <p>Тема 13. Презентация дизайна сайта</p> <p>Тема 14. Совместная работа</p> <p>Тема 15. Верстка сайта в программе Photoshop</p> <p>Тема 16. Программа Adobe Muse. Интерфейс и основы работы</p> <p>Тема 17. Программа Adobe Muse. Работа со страницами</p> <p>Тема 18. Программа Adobe Muse. Работа с текстом</p> <p>Тема 19. Программа Adobe Muse. Работа с изображениями</p> <p>Тема 20. Программа Adobe Muse. Работа с ссылками. Вставка кода HTML</p> <p>Тема 21. Программа Adobe Muse. Добавление виджетов</p> <p>Тема 22. Программа Adobe Muse. Экспорт и публикация сайта</p>

6. Перечень учебно-методического обеспечения для самостоятельной работы обучающихся по дисциплине

Рекомендуемая тематика учебных занятий в форме контактной работы:

Рекомендуемая тематика лабораторных занятий:

Раздел 1. Растровая графика. Программа Adobe Photoshop

К теме 3: Техника выделения областей изображений.

Лабораторная работа 1. Освоение всех методов выделения: с помощью инструментов выделения, маски выделения, цветового диапазона. Освоение методов и свойств выделения.

К теме 5: Работа со слоями многослойного изображения.

Лабораторная работа 2. Создание, удаление, перемещение слоя. Свойства, стили слоя. Группы слоев. Слияние слоев. Растрирование слоев. Режимы наложения слоев. Трансформация содержимого слоя.

К теме 6: Техника рисования.

Лабораторная работа 3. Инструменты свободного рисования. Использование кистей, аэрографа, карандаша, ластика. Настройка кисти. Подключение библиотек кистей. Непрозрачность, режимы наложения.

К теме 7: Работа с фильтрами.

Лабораторная работа 4. Использование фильтров для коррекции изображения. Стандартные фильтры – Галерея фильтров, Рендеринг, Стилизация, Искажения, Размытие. Подавление цифрового шума с помощью фильтров. Повышение резкости с помощью фильтров.

К теме 10: Базовые принципы рисования с помощью графического планшета и его настройки.

Лабораторная работа 5. Навыки использования графического планшета. Инструменты, используемые при рисовании планшетом. Подробное изучение кистей, их настроек и создания новых.

К теме 11: Создание цифровых изображений с помощью графического планшета в технике живописи маслом.

Лабораторная работа 6. Живопись маслом. Программные настройки для имитации работы маслом. Настройка кистей для работы "маслом". Создание изображений в технике рисования маслом с помощью фильтров Photoshop.

К теме 12: Создание цифровых изображений с помощью графического планшета в технике акварели и в технике рисования мелками.

Лабораторная работа 7. Средства, позволяющие создавать "акварельные" настройки. Технология создания акварельных кистей. Настройка инструмента "Архивная художественная кисть" для рисования "мелками".

К теме 13: Техника ретуширования.

Лабораторная работа 8. Чистка и восстановление деталей изображения с помощью инструментов "Штамп", "Точечная восстанавливающая кисть", "Восстанавливающая кисть", "Заплатка", "Перемещение с учетом содержимого". Настройка источников для

клонирования. Использование инструмента “Архивная кисть”. Удаление локальных цветовых искажений («красные глаза»). Использование инструментов коррекции изображения

К теме 14: **Работа с каналами.**

Лабораторная работа 9. Каналы изображения как способ выполнения тоновой и цветовой коррекции. Манипуляции с каналами. Режимы наложения. Получение высококачественных черно-белых фотографий из цветных изображений. Использование информации из цветовых каналов для получения черно-белых изображений из цветных. Приемы стилизации фотоизображений.

К теме 16: **Коллажи.**

Лабораторная работа 10. Маски как основной инструмент создания цифровых коллажей. Использование режимов наложения в цифровых коллажах. Программные средства, задействованные при создании цифровых коллажей.

К теме 17: **Фотомонтажи.**

Лабораторная работа 11. Правила создания фотореалистичного монтажа. Программные средства, позволяющие достигнуть максимальной фотореалистичности. Правила создания теней.

К теме 18: **Подготовка изображений к печати. Цветоделение. Сканирование.**

Лабораторная работа 12. Сканирование изображений. Удаление муара. Обзор методов печати. Подготовка к печати на принтере.

К теме 19: **Электронные публикации.**

Лабораторная работа 13. Настройки и оптимизация при сохранении для Web. Создание PDF-презентаций. Создание веб-галерей. Создание красивых иконок для сайтов. Создание различных функциональных элементов для сайтов и интерфейсов.

Раздел 2. Векторная графика. Программа Adobe Illustrator

К теме 3: **Работа с примитивами.**

Лабораторная работа 1. Работа с примитивными объектами: Прямоугольник, Скругленный прямоугольник, Эллипс, Звезда. Атрибуты объектов. Создание сложных форм из примитивов.

К теме 4: **Работа с цветом.**

Лабораторная работа 2. Цветовая модель документа. Палитры: Образцы, Градиент. Инструмент Градиент. Цветовые группы.

К теме 6: **Эффекты трансформации.**

Лабораторная работа 3. Использование различных вариантов трансформации объектов для реализации идеи проекта. Создание визитки.

К теме 7: **Сложные формы.**

Лабораторная работа 4. Палитра Обработка контуров. Инструмент Создание форм. Создание пиктограммы.

К теме 8: **Инструмент Перо.**

Лабораторная работа 5. Использование различных методов и способов работы с инструментом Перо. Написание контурного текста инструментом Перо.

К теме 9: **Градиент. Переходы.**

Лабораторная работа 6. Имитация объёма объекта с помощью градиента.

К теме 10: **Градиентная сетка.**

Лабораторная работа 7. Приёмы работы с сеткой градиента. Имитация сложной поверхности. Особенности работы со сложными сетками градиента. Сопряжение сеток. Воссоздание фотореалистического сюжета на основе фотографии при помощи сеток. Использование масок прозрачности для повышения реалистичности. Имитация различных объектов реального мира.

К теме 11: **Техника рисования.**

Лабораторная работа 8. Техники рисования. Рисование по силуэту. Быстрая заливка. Быстрая трассировка. Создание витража.

К теме 13: **Слои. Маски. Отсечения.**

Лабораторная работа 9. Работа со слоями. Векторная маска отсечения. Текстовая маска отсечения. Создание обтравочного контура. Рисование контуров.

К теме 16: **Узорная заливка.**

Лабораторная работа 10. Особенности работы с узорами. Изменение стандартных узоров. Создание собственных узоров. Использование палитры Оформление.

К теме 17: **Кисти.**

Лабораторная работа 11. Типы кистей. Палитра Кисти. Параметры кистей. Рисование дерева.

К теме 18: **Инфографика.**

Лабораторная работа 12. Базовые принципы перспективного рисования. Сетка перспективы. Построение объектов в перспективе. Добавление объектов в перспективу.

К теме 19: **Работа с прозрачностью.**

Лабораторная работа 13. Палитра Прозрачность. Подготовка к печати объектов с прозрачностью. Команда Сведение прозрачности.

Раздел 3. Веб-дизайн. Создание сайта

К теме 7: **Эскиз сайта, модульные сетки.**

Лабораторная работа 1. Создание эскизного варианта сайта с использованием модульной сетки.

К теме 10: **Работа со шрифтами**

Лабораторная работа 2. Использование веб-шрифтов при верстке сайта.

К теме 11: **Изображения для сайта**

Лабораторная работа 3. Подготовка изображений в программе Adobe Photoshop для использования при верстке сайта.

К теме 13: **Презентация дизайна сайта**

Лабораторная работа 4. Загрузка сайта на сервер в сети Internet.

К теме 15: **Верстка сайта в программе Photoshop.**

Лабораторная работа 5. Разметка страницы сайта в программе Photoshop.

К теме 17: **Программа Adobe Muse. Работа со страницами**

Лабораторная работа 6. Работа со страницами в программе Adobe Muse.

К теме 18: **Программа Adobe Muse. Работа с текстом**

Лабораторная работа 7. Работа с изображениями в программе Adobe Muse.

К теме 19: **Программа Adobe Muse. Добавление изображений**

Лабораторная работа 8. Работа с изображениями в программе Adobe Muse.

К теме 20: **Программа Adobe Muse. Работа с ссылками. Вставка кода HTML**

Лабораторная работа 9. Создание ссылок, вставка кода HTML при верстке сайта в программе Adobe Muse.

К теме 21: **Программа Adobe Muse. Добавление виджетов**

Лабораторная работа 10. Использование виджетов.

К теме 22: **Программа Adobe Muse. Экспорт и публикация сайта**

Лабораторная работа 11. Экспорт и публикация сайта в сети Internet.

Требования к самостоятельной работе студентов

Выполнение домашнего задания, предусматривающего решение задач, выполнение упражнений, выдаваемых на лабораторных занятиях, по следующим темам:

Раздел 1. Растровая графика. Программа Adobe Photoshop

1. Освоение всех методов выделения: с помощью инструментов выделения, маски выделения, цветового диапазона. Освоение методов и свойств выделения.
2. Создание, удаление, перемещение слоя. Свойства, стили слоя. Группы слоев. Слияние слоев. Растрирование слоев. Режимы наложения слоев. Трансформация содержимого слоя.
3. Инструменты свободного рисования. Использование кистей, аэрографа, карандаша, ластика. Настройка кисти. Подключение библиотек кистей. Непрозрачность, режимы наложения.

4. Использование фильтров для коррекции изображения. Стандартные фильтры – Галерея фильтров, Рендеринг, Стилизация, Искажения, Размытие. Подавление цифрового шума с помощью фильтров. Повышение резкости с помощью фильтров.
5. Навыки использования графического планшета. Инструменты, используемые при рисовании планшетом. Подробное изучение кистей, их настроек и создания новых.
6. Живопись маслом. Программные настройки для имитации работы маслом. Настройка кистей для работы "маслом". Создание изображений в технике рисования маслом с помощью фильтров Photoshop.
7. Средства, позволяющие создавать "акварельные" настройки. Технология создания акварельных кистей. Настройка инструмента "Архивная художественная кисть" для рисования "мелками".
8. Чистка и восстановление деталей изображения с помощью инструментов "Штамп", "Точечная восстанавливающая кисть", "Восстанавливающая кисть", "Заплатка", "Перемещение с учетом содержимого". Настройка источников для клонирования. Использование инструмента "Архивная кисть". Удаление локальных цветовых искажений («красные глаза»). Использование инструментов коррекции изображения
9. Каналы изображения как способ выполнения тоновой и цветовой коррекции. Манипуляции с каналами. Режимы наложения. Получение высококачественных черно-белых фотографий из цветных изображений. Использование информации из цветовых каналов для получения черно-белых изображений из цветных. Приемы стилизации фотоизображений.
10. Маски как основной инструмент создания цифровых коллажей. Использование режимов наложения в цифровых коллажах. Программные средства, задействованные при создании цифровых коллажей.
11. Правила создания фотореалистичного монтажа. Программные средства, позволяющие достигнуть максимальной фотореалистичности. Правила создания теней.
12. Сканирование изображений. Удаление муара. Обзор методов печати. Подготовка к печати на принтере.
13. Настройки и оптимизация при сохранении для Web. Создание PDF-презентаций. Создание веб-галерей. Создание красивых иконок для сайтов. Создание различных функциональных элементов для сайтов и интерфейсов.

Раздел 2. Векторная графика. Программа Adobe Illustrator

1. Работа с примитивными объектами: Прямоугольник, Скругленный прямоугольник, Эллипс, Звезда. Атрибуты объектов. Создание сложных форм из примитивов.
2. Цветовая модель документа. Палитры: Образцы, Градиент. Инструмент Градиент. Цветовые группы.
3. Использование различных вариантов трансформации объектов для реализации идеи проекта. Создание визитки.
4. Палитра Обработка контуров. Инструмент Создание форм. Создание пиктограммы.
5. Использование различных методов и способов работы с инструментом Перо. Написание контурного текста инструментом Перо.
6. Имитация объёма объекта с помощью градиента.
7. Приёмы работы с сеткой градиента. Имитация сложной поверхности. Особенности работы со сложными сетками градиента. Сопряжение сеток. Воссоздание фотореалистичского сюжета на основе фотографии при помощи сеток. Использование

масок прозрачности для повышения реалистичности. Имитация различных объектов реального мира.

8. Техники рисования. Рисование по силуэту. Быстрая заливка. Быстрая трассировка. Создание витража.

9. Работа со слоями. Векторная маска отсечения. Текстовая маска отсечения. Создание обтравочного контура. Рисование контуров.

10. Особенности работы с узорами. Изменение стандартных узоров. Создание собственных узоров. Использование палитры Оформление.

11. Типы кистей. Палитра Кисти. Параметры кистей. Рисование дерева.

12. Базовые принципы перспективного рисования. Сетка перспективы. Построение объектов в перспективе. Добавление объектов в перспективу.

13. Палитра Прозрачность. Подготовка к печати объектов с прозрачностью. Команда Сведение прозрачности.

Раздел 3. Веб-дизайн. Создание сайта

1. Создание эскизного варианта сайта с использованием модульной сетки.

2. Использование веб-шрифтов при верстке сайта.

3. Подготовка изображений в программе Adobe Photoshop для использования при верстке сайта.

4. Загрузка сайта на сервер в сети Internet.

5. Разметка страницы сайта в программе Photoshop.

6. Работа со страницами в программе Adobe Muse.

7. Работа с изображениями в программе Adobe Muse.

8. Работа с изображениями в программе Adobe Muse.

9. Создание ссылок, вставка кода HTML при верстке сайта в программе Adobe Muse.

10. Использование виджетов.

11. Экспорт и публикация сайта в сети Internet.

Руководствуясь положениями статьи 47 и статьи 48 Федерального закона от 29 декабря 2012 г. N 273-ФЗ «Об образовании в Российской Федерации» научно-педагогические работники и иные лица, привлекаемые университетом к реализации данной образовательной программы, пользуются предоставленными академическими правами и свободами в части свободы преподавания, свободы от вмешательства в профессиональную деятельность; свободы выбора и использования педагогически обоснованных форм, средств, методов обучения и воспитания; права на творческую инициативу, разработку и применение авторских программ и методов обучения и воспитания в пределах реализуемой образовательной программы и отдельной дисциплины.

Исходя из рамок, установленных учебным планом по трудоемкости и видам учебной работы по дисциплине, преподаватель самостоятельно выбирает тематику занятий по формам и количеству часов проведения контактной работы: лекции и иные учебные занятия, предусматривающие преимущественную передачу учебной информации преподавателем и (или) занятия семинарского типа (семинары, практические занятия, практикумы, лабораторные работы, коллоквиумы и иные аналогичные занятия), и (или) групповые консультации, и (или) индивидуальную работу обучающихся с преподавателем, в том числе индивидуальные консультации (по курсовым работам/проектам – при наличии курсовой работы/проекта по данной дисциплине в учебном плане).

Рекомендуемая тематика занятий максимально полно реализуется в контактной работе со студентами очной формы обучения. В случае реализации образовательной программы в заочной / очно-заочной форме трудоемкость дисциплины сохраняется, однако объем учебного материала в значительной части осваивается студентами в форме самостоятельной работы. При этом требования к ожидаемым образовательным результатам студентов по данной дисциплине не зависят от формы реализации образовательной программы.

7. Методические рекомендации по видам занятий

Лабораторные занятия.

На лабораторных занятиях в зависимости от темы занятия выполняется поиск информации по решению проблем, практические упражнения, контрольные работы, выработка индивидуальных или групповых решений, итоговое обсуждение с обменом знаниями, участие в круглых столах, разбор конкретных ситуаций, командная работа, представление портфолио и т.п.

Самостоятельная работа.

Самостоятельная работа осуществляется в виде изучения литературы, эмпирических данных по публикациям и конкретных ситуаций из практики, подготовке индивидуальных работ, работа с лекционным материалом, самостоятельное изучение отдельных тем дисциплины; поиск и обзор литературы и электронных источников; чтение и изучение учебника и учебных пособий.

8. Фонд оценочных средств

8.1. Перечень компетенций с указанием этапов их формирования в процессе освоения образовательной программы в рамках учебной дисциплины

Основными этапами формирования указанных компетенций при изучении обучающимися дисциплины являются последовательное изучение содержательно связанных между собой тем учебных занятий. Изучение каждой темы предполагает овладение обучающимися необходимыми компетенциями. Результат аттестации обучающихся на различных этапах формирования компетенций показывает уровень освоения компетенций.

Контролируемые разделы (темы) дисциплины	Индекс контролируемой компетенции (или её части)	Оценочные средства по этапам формирования компетенций
		текущий контроль по дисциплине
Раздел 1. Растровая графика. Программа Adobe Photoshop		
Тема 1. Виды компьютерной графики. Цветовые модели.	Б-5.1	
	Б-5.2	
Тема 2. Интерфейс программы Adobe Photoshop.	Б-5.1	тестирование
	Б-5.2	
Тема 3. Техника выделения областей изображения.	Б-5.1	выполнение лабораторной работы

Контролируемые разделы (темы) дисциплины	Индекс контролируе мой	Оценочные средства по этапам формирования компетенций
		текущий контроль по дисциплине
	Б-5.2	
Тема 4. Создание многослойного изображения.	Б-5.1 Б-5.2	тестирование
Тема 5. Работа со слоями многослойного изображения	Б-5.1 Б-5.2	выполнение лабораторной работы
Тема 6. Техника рисования	Б-5.1 Б-5.2	выполнение лабораторной работы
Тема 7. Работа с фильтрами	Б-5.1 Б-5.2	выполнение лабораторной работы
Тема 8. Автоматизация операций	Б-5.1 Б-5.2	тестирование
Тема 9. Система управления цветом	Б-5.1 Б-5.2	тестирование
Тема 10. Базовые принципы рисования с помощью графического планшета и его настройки	Б-5.1 Б-5.2	выполнение лабораторной работы
Тема 11. Создание цифровых изображений с помощью графического планшета в технике живописи маслом	Б-5.1 Б-5.2	выполнение лабораторной работы
Тема 12. Создание цифровых изображений с помощью графического планшета в технике акварели и в технике рисования мелками.	Б-5.1 Б-5.2	
Тема 13. Техника ретуширования	Б-5.1 Б-5.2	тестирование выполнение лабораторной работы
Тема 14. Работа с каналами	Б-5.1 Б-5.2	выполнение лабораторной работы
Тема 15. Работа с текстом	Б-5.1 Б-5.2	тестирование
Тема 16. Коллажи.	Б-5.1	выполнение лабораторной работы

Контролируемые разделы (темы) дисциплины	Индекс контролируе мой	Оценочные средства по этапам формирования компетенций
		текущий контроль по дисциплине
	Б-5.2	
Тема 17. Фотомонтажи.	Б-5.1 Б-5.2	выполнение лабораторной работы
Тема 18. Подготовка изображений к печати. Цветоделение. Сканирование.	Б-5.1 Б-5.2	выполнение лабораторной работы
Тема 19. Электронные публикации.	Б-5.1 Б-5.2	выполнение лабораторной работы
Раздел 2. Векторная графика. Программа Adobe Illustrator		
Тема 1. Векторная графика. Цветовые модели.	Б-5.1 Б-5.2	
Тема 2. Интерфейс программы Adobe Illustrator.	Б-5.1 Б-5.2	тестирование
Тема 3. Работа с примитивами.	Б-5.1 Б-5.2	выполнение лабораторной работы
Тема 4. Работа с цветом	Б-5.1 Б-5.2	выполнение лабораторной работы
Тема 5. Вспомогательные элементы интерфейса	Б-5.1 Б-5.2	тестирование
Тема 6. Эффекты трансформации	Б-5.1 Б-5.2	выполнение лабораторной работы
Тема 7. Сложные формы	Б-5.1 Б-5.2	выполнение лабораторной работы
Тема 8. Инструмент Перо	Б-5.1 Б-5.2	выполнение лабораторной работы
Тема 9. Градиент. Переходы	Б-5.1 Б-5.2	тестирование выполнение лабораторной работы
Тема 10. Градиентная сетка.	Б-5.1 Б-5.2	выполнение лабораторной работы
Тема 11. Техники рисования	Б-5.1	выполнение лабораторной работы

Контролируемые разделы (темы) дисциплины	Индекс контролируе мой	Оценочные средства по этапам формирования компетенций
		текущий контроль по дисциплине
	Б-5.2	
Тема 12. Работа с текстом	Б-5.1 Б-5.2	тестирование
Тема 13. Слои. Маски отсечения.	Б-5.1 Б-5.2	выполнение лабораторной работы
Тема 14. Символы, стили, эффекты	Б-5.1 Б-5.2	тестирование
Тема 15. Импорт и экспорт	Б-5.1 Б-5.2	тестирование
Тема 16. Узорная заливка	Б-5.1 Б-5.2	выполнение лабораторной работы
Тема 17. Кисти.	Б-5.1 Б-5.2	выполнение лабораторной работы
Тема 18. Инфографика	Б-5.1 Б-5.2	выполнение лабораторной работы
Тема 19. Работа с прозрачностью	Б-5.1 Б-5.2	выполнение лабораторной работы
Раздел 3. Веб-дизайн. Создание сайта		
Тема 1. Веб-дизайн. Основы	Б-5.1 Б-5.2	тестирование
Тема 2. HTML 5, CSS	Б-5.1 Б-5.2	
Тема 3. Постановка задачи.	Б-5.1 Б-5.2	
Тема 4. Структура сайта	Б-5.1 Б-5.2	тестирование
Тема 5. Технические требования к сайту	Б-5.1 Б-5.2	
Тема 6. Программное	Б-5.1	

Контролируемые разделы (темы) дисциплины	Индекс контролируе мой	Оценочные средства по этапам формирования компетенций
		текущий контроль по дисциплине
обеспечение веб-дизайнера	Б-5.2	
Тема 7. Эскиз сайта, модульные сетки	Б-5.1 Б-5.2	тестирование выполнение лабораторной работы
Тема 8. Юзабилити	Б-5.1 Б-5.2	
Тема 9. Теория цвета в веб- дизайне	Б-5.1 Б-5.2	
Тема 10. Работа со шрифтами	Б-5.1 Б-5.2	тестирование выполнение лабораторной работы
Тема 11. Изображения для сайта	Б-5.1 Б-5.2	тестирование выполнение лабораторной работы
Тема 12. Стили. Современные тенденции в веб-дизайне	Б-5.1 Б-5.2	
Тема 13. Презентация дизайна сайта	Б-5.1 Б-5.2	тестирование выполнение лабораторной работы
Тема 14. Совместная работа	Б-5.1 Б-5.2	
Тема 15. Верстка сайта в программе Photoshop	Б-5.1 Б-5.2	выполнение лабораторной работы
Тема 16. Программа Adobe Muse. Интерфейс и основы работы	Б-5.1 Б-5.2	
Тема 17. Программа Adobe Muse. Работа со страницами	Б-5.1 Б-5.2	выполнение лабораторной работы
Тема 18. Программа Adobe Muse. Работа с текстом	Б-5.1 Б-5.2	выполнение лабораторной работы
Тема 19. Программа Adobe Muse. Работа с изображениями	Б-5.1 Б-5.2	выполнение лабораторной работы
Тема 20. Программа Adobe Muse. Работа с ссылками.	Б-5.1	выполнение лабораторной работы

Контролируемые разделы (темы) дисциплины	Индекс контролируемой	Оценочные средства по этапам формирования компетенций
		текущий контроль по дисциплине
Вставка кода HTML	Б-5.2	
Тема 21. Программа Adobe Muse. Добавление виджетов	Б-5.1 Б-5.2	выполнение лабораторной работы
Тема 22. Программа Adobe Muse. Экспорт и публикация сайта	Б-5.1 Б-5.2	выполнение лабораторной работы

8.2. Типовые контрольные задания или иные материалы, необходимые для оценки знаний, умений и навыков и (или) опыта деятельности в процессе текущего контроля

Тестирование:

Раздел 1. Растровая графика. Программа Adobe Photoshop

К теме 2: Интерфейс программы Adobe Photoshop.

1. Как называется инструмент?



- а) Рисование "руками"
- б) оттиск
- в) перемещение
- г) рука

Ответ: г)

2. Что это за инструмент?



- а) Штамп
- б) Выделение
- в) Градиент
- г) Прямоугольник

Ответ: в)

3. Основной формат сохранения графической информации в Adobe Photoshop – это

- а) PSD
- б) JPG
- в) TXT
- г) HTML

Ответ: а)

4. Какой из инструментов называется Осветление?



Ответ: в)

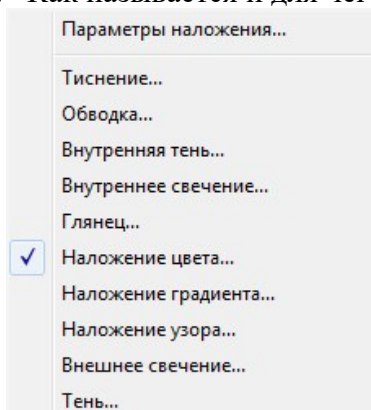
5. Что такое кадрирование изображения?
- а) Изменение контрастности изображения;
 - б) Отсечение частей изображения с целью фокусирования или улучшения компоновки;
 - в) Улучшение качества изображения;
 - г) Изменение цветовой гаммы.
- Ответ: б)*

К теме 4: Создание многослойного изображения.

1. Каким инструментом можно двигать направляющие линии?
- а) Рука
 - б) Палец
 - в) Стрелка
 - г) Перемещение
2. Какую комбинацию клавиш используют для объединения слоев?
- а) CTRL+E
 - б) CTRL+B
 - в) CTRL+D
 - г) CTRL+C

Ответ: в)

3. Как называется и для чего применяется данное окно?



- а) окно Эффекты для создания эффектов слоя
- б) окно Стиль слоя для создания стиля слоя
- в) окно Смарт объект для преобразования слоев в смарт объекты
- г) окно Наложение цвета, для работы с цветом и тенью

Ответ: б)

4. Какой из режимов наложения слоев установлен в программе по умолчанию?
- а) Экран
 - б) Яркость
 - в) Цветность
 - г) Обычные

Ответ: г)

5. Что происходит в режиме смешивания слоев?
- а) пиксели активного слоя смешиваются с пикселями слоя, расположенного непосредственно над ним;
 - б) пиксели верхнего слоя смешиваются с пикселями нижнего слоя;
 - в) пиксели активного слоя смешиваются с пикселями слоя, расположенного непосредственно под ним;
 - г) пиксели всех слоев смешиваются между собой.

Ответ: в)

К теме 8: Автоматизация операций.

1. Клавиша для пропорционального уменьшения выделенного фрагмента?
 - а) Ctrl
 - б) Shift
 - в) Alt
 - г) Delete

Ответ: б)

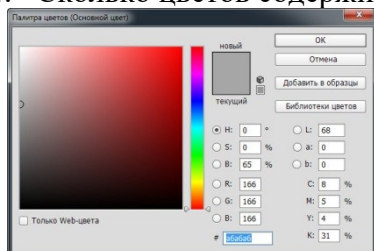
2. Инструмент, позволяющий плавно переходить от одного цвета к другому – это
 - а) Губка
 - б) Штамп
 - в) Кисть
 - г) Градиент

Ответ: г)

3. Какую команду необходимо использовать для того, чтобы загрузить в Photoshop новую кисть с флешки или компакт диска?
 - а) Файл – Экспортировать
 - б) Управление наборами – Загрузить
 - в) Файл – Открыть
 - г) Файл - Поместить

Ответ: б)

4. Сколько цветов содержит Палитра цветов в режиме Только Web цвета?



- а) 48 бит;
- б) 256;
- в) 16 бит;
- г) 32 бита

Ответ: б)

5. Какую комбинацию клавиш следует использовать для увеличения масштаба изображения?
 - д) Q+"+";
 - е) Shift+"+";
 - ж) Ctrl+"+";
 - з) Alt+"+".

Ответ: в)

К теме 9: Система управления цветом.

1. Сколько цветовых каналов в модели RGB?
 - а) Четыре
 - б) Два
 - в) Один
 - г) Три

Ответ: г)

2. Определите градацию цветов по их цветовой температуре? (слева направо)
 - а) Холодный – Нормальный - Теплый
 - б) Нормальный – Холодный - Теплый

- в) Теплый – Нормальный - Холодный
- г) Теплый – Холодный - Нормальный

Ответ: г)

3. Как называется процедура получения из фото 1 фото 2?



- а) Цветовая коррекция изображения
- б) Поиск цвета
- в) Замена цвета
- г) Коррекция экспозиции

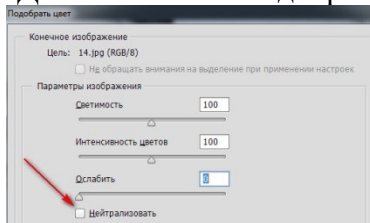
Ответ: а)

4. Какой командой можно вызвать гистограмму изображения?

- а) Изображение-Коррекция-Кривые;
- б) Изображение-Тримминг;
- в) Изображение-Коррекция-Уровни;
- г) Изображение-Коррекция-Экспозиция

Ответ: в)

5. Для чего в окне Подобрать цвет нужен флажок Нейтрализовать?



- а) чтобы автоматически удалить паразитный цветовой оттенок в фотоизображении;
- б) для нейтрализации зеленого цвета;
- в) для нейтрализации синего цвета;
- г) для нейтрализации красного цвета.

Ответ: а)

К теме 13: Техника ретуширования.

1. Какой инструмент точно не применялся для того, чтобы сделать кожу гладкой?



- а) Резкость;

- б) Размытие;
- в) Размытие по Гауссу;
- г) Палец.

Ответ: а)

2. Самый часто используемый инструмент для устранения царапин и точек при ретуши это:

- а) Ластик;
- б) Штамп;
- в) Инструмент Красные глаза;
- г) Перо.

Ответ: б)

3. Какой инструмент не пригоден для ретуши (удаления) тату на руке?



- а) Архивная кисть;
- б) Штамп;
- в) Заплата;
- г) Перемещение с учетом содержимого.

Ответ: а)

4. Какой фильтр применяется для создания эффекта движения?



- а) Размытие по Гауссу;
- б) Размытие в движении;
- в) Искажение;
- г) Исправление перспективы.

Ответ: б)

5. Какой командой можно задать время для периодического фонового сохранения и автоматического восстановления файлов?

- а) Окно-Набор параметров для инструментов;
- б) Файл-Автоматизация-Создать дроплет;
- в) Редактирование-Настройки-Обработка файлов;
- г) Редактирование-Наборы-Управление наборами.

Ответ: в)

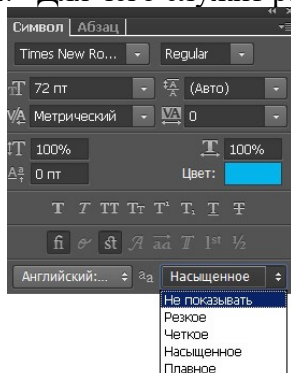
К теме 15: Работа с текстом.

1. В каких палитрах можно изменить цвет текста?

- а) Образцы;
- б) Цвет;
- в) Контуры;
- г) Стили.

Ответ: а), б), г)

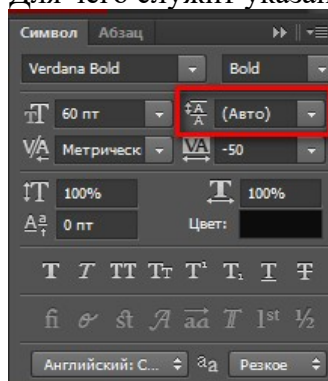
2. Для чего служит развернутый на рисунке ниже список?



- а) задает кернинг шрифта;
- б) задает трекинг шрифта;
- в) задает степень сглаживания шрифта;
- г) задает интерлиньяж шрифта.

Ответ: в)

3. Для чего служит указанный на рисунке ниже инструмент?



- а) Задает трекинг;
- б) Задает хинтинг;
- в) Задает кернинг;
- г) Задает интерлиньяж.

Ответ: г)

4. Какой из инструментов применен для создания такого текста?

- а) Абзац;
- б) Стили;
- в) Контуры;
- г) Символ.

Ответ: г)

5. Какой из инструментов применен для создания такого текста?



- а) Заливка;
- б) Стили;

- в) Образцы;
- г) Градиент.

Ответ: б)

Раздел 2. Векторная графика. Программа Adobe Illustrator

К теме 2: Интерфейс программы Adobe Illustrator.

1. Цветовые модели, используемые в Adobe Illustrator?
 - а. RGB;
 - б. Lab;
 - с. HSB;
 - д. CMYK

Ответ: а), з)

2. Какие единицы измерения используются в программе?
 - а) Пункты;
 - б) Сантиметры;
 - в) Пики;
 - г) Дециметры.

Ответ: а), б), в)

3. Что содержится на управляющей панели?
 - а) Инструменты для создания изображений;
 - б) Инструменты для создания и редактирования страниц;
 - в) Настройка выбранного на данный момент инструмента;
 - г) Инструменты вывода на печать.

Ответ: в)

4. Какой вариант разрешения используется при создании графических работ для экранного отображения?
 - а) 300ppi;
 - б) 72 ppi;
 - в) 300 dpi;
 - г) 150 dpi.

Ответ: в)

5. Выберите правильные утверждения
 - а) При масштабировании растровые изображения не теряют в качестве;
 - б) При масштабировании векторные изображения не теряют в качестве;
 - в) Векторная графика состоит из линий и кривых, заданных векторами;
 - г) В векторной графике качество изображения зависит от разрешения.

Ответ: б), в)

К теме 5: Вспомогательные элементы интерфейса.

1. Сколько градаций яркости в модели RGB имеет каждый цвет на экране монитора?
 - а) 16;
 - б) 256;
 - в) 1024;
 - г) 64.

Ответ: б)

2. В каких единицах в модели CMYK измеряется количество каждого цвета?
 - а) Пункты;
 - б) Пиксели;
 - в) Проценты;

г) Миллиметры.

Ответ: в)

3. Какой из перечисленных цветов не входит в модель CMYK?

- а) Голубой;
- б) Желтый;
- в) Зеленый;
- г) Черный.

Ответ: а)

4. Каким образом можно перемещаться по рабочей области документа?

- а) С помощью указания X и Y координат нужного места;
- б) С помощью инструмента Рука;
- в) С помощью горячих клавиш Ctrl -;
- г) Удерживая в нажатом состоянии клавишу Пробел.

Ответ: б), г)

5. Какие приемы можно использовать для изменения масштаба изображения?

- а) Увеличение масштаба (при любом активном инструменте) – быстрые клавиши Ctrl+;
- б) Увеличение определенной части изображения комбинацией клавиш Ctrl+Пробел и очерчиванием мышкой нужной области;
- в) Удерживая в нажатом состоянии клавишу Пробел;
- г) С помощью инструмента Рука.

Ответ: а), б)

К теме 9: Градиент. Переход.

1. Каким образом можно скопировать цвет объекта?

- а) Щелкнуть по объекту с нужным цветом инструментом Пипетка;
- б) Выделить объект с образцом нужного цвета и щелкнуть по нему инструментом Кисть;
- в) Выделить объект с образцом нужного цвета и щелкнуть по нему инструментом Перо;
- г) Выделить объект с образцом нужного цвета и щелкнуть по нему инструментом Рука.

Ответ: а)

2. Как изменить цветовую модель документа?

- а) Изменить цветовую модель в палитре Цвет;
- б) Изменить цветовую модель в палитре Образцы;
- в) Командой Файл – Цветовой режим документа;
- г) Включить команду Просмотр – Цветопроба.

Ответ: в)

3. Какие типы заливок могут использоваться в программе Adobe Illustrator?

- а) Цвет;
- б) Материал;
- в) Градиент;
- г) Узор.

Ответ: а), в), г)

4. Какие из нижеперечисленных переходов можно выполнить с помощью инструмента градиент?

- а) Создать градиентный переход между двумя цветами;
- б) Задать направление и распределить градиентную заливку внутри объекта;
- в) Создать плавное превращение одной формы в другую;
- г) Распределить один градиент между несколькими объектами.

Ответ: а), б)

5. Какой инструмент служит для создания градиента?



- а) 1;
- б) 2;
- в) 3;
- г) 4;

Ответ: б)

К теме 12: Работа с текстом.

1. Как можно расположить текст вдоль контура?



- а) Щелкнуть по готовому контуру инструментом Текст по контуру;
- б) Щелкнуть по тексту инструментом Линия Ж
- в) ;Создать текстовый блок и линию. Выделив их, применить команду Объект – Обтекание текстом ;
- г) Применить операцию Текст – Ориентация текста.

Ответ: а)

2. Каким образом можно превратить текст в векторные контуры?

- а) Применить к тексту команду Объект – Растрировать;
- б) Выбрать команду Текст – Преобразовать в кривые;
- в) Выбрать команду Текст – Преобразовать текст в области;
- г) Выбрать команду Эффекты – Растрировать.

Ответ: б)

3. Для чего применяется маленькая согнутая стрелка, нарисованная в панели инструментов рядом с Обводкой и Заливкой?



- а) Щелкая по ней, можно сделать активной то Обводку, то Заливку;
- б) Щелкая по ней, можно убрать Обводку или Заливку у объекта;
- в) Щелкая по ней, можно менять местами цвета Обводки и Заливки;
- г) Щелкая по ней, можно изменить цвет у Обводки и Заливки.

Ответ: в)

4. Как нарисовать треугольник?

- а) Указать в настройках инструмента Прямоугольник количество сторон – 3;
- б) Указать в настройках инструмента Многоугольник количество сторон –

- 3;
- в) Создать прямоугольник и у него удалить одну из сторон, это автоматически приведет к превращению фигуры в треугольник;
 - г) Воспользоваться специальным инструментом Треугольник.

Ответ: б)

5. Чтобы сохранить из Adobe Illustrator изображение в формате JPEG необходимо:
- а) Вызвать команду Save;
 - б) Вызвать команду Export;
 - в) Вызвать команду Import;
 - г) Вызвать команду Place.

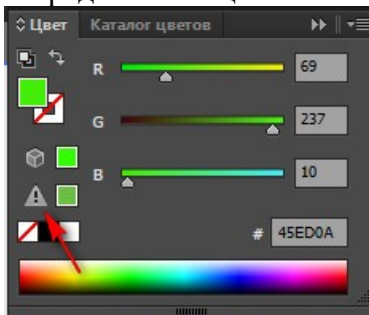
Ответ: б)

К теме 14: Символы, стили, эффекты.

1. Какие параметры могут сохраняться в палитре *Стили графики*?
- а) Параметры форматирования текста;
 - б) Любые параметры, характеризующие внешний вид объекта;
 - в) Параметры расположения палитр в рабочей области Illustrator;
 - г) Только настройки обводки и заливки объекта.

Ответ: г)

2. О чем предупреждает прямоугольник с восклицательным знаком при выборе определенных цветов в палитре *Цвет*?



- а) Данный цвет находится вне диапазона и не может быть воспроизведен на экране монитора;
- б) Данный цвет не может быть воспроизведен устройством печати, на которое настроена программа;
- в) Данный цвет не может быть воспроизведен на экране мобильных устройств;
- г) Данный цвет не сочетается с остальными цветами, использованными в данном документе.

Ответ: а)

3. Каковы функции палитры *Слои*?
- а) Она используется для того, чтобы иметь возможность работать с объектами, независимо друг от друга, например, чтобы иметь возможность перемещать один объект, не сдвигая остальные;
 - б) Может использоваться для выделения объектов;
 - в) Может использоваться для автоматической трассировки объектов
 - г) Позволяет организовать документ путем размещения различной информации на разных слоях;

Ответ: а), г)

4. Какой инструмент используется для выделения узлов в контуре?



- а) 1;
- б) 2;
- в) 3;
- г) 4;

Ответ: б)

5. Каким инструментом можно задать объекту различные эффекты деформации?



- а) 1;
- б) 2;
- в) 3;
- г) 4.

Ответ: а)

К теме 15: Импорт и экспорт.

1. Каким инструментом создаются градиентные переходы?



- а) 1;
- б) 2;
- в) 3;
- г) 4.

Ответ: б)

2. Каким инструментом можно разделить изображение на фрагменты?



- а) 1;
- б) 2;
- в) 3;
- г) 4.

Ответ: а)

3. Что делает команда *Растрезации изображения*?

- а) Конвертирует векторные объекты в Bitmap;
- б) Создает градацию текстуры на векторном изображении;

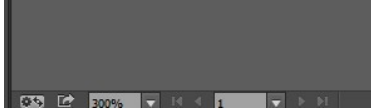
- в) Позволяет использовать выбранный объект в качестве шаблона;
- г) Изменяет атрибуты расцветки существующего объекта в Illustrator.

Ответ: а), з)

4. В какие форматы можно экспортировать документ Illustrator посредством сценария (скрипта)?
- а) GIF;
 - б) JPEG;
 - в) PNG;
 - г) TIFF;

Ответ: а), б), в)

5. Как называется нижняя часть в изображении?



- а) Плавающая панель;
- б) меню;
- в) панель инструментов;
- г) строка состояния.

Ответ: з)

Раздел 3. Веб-дизайн. Создание сайта.

К теме 1: Веб-дизайн. Основы.

1. Какой из перечисленных объектов относится к стандартным примитивам?
- а) Chamfer Box;
 - б) Spindle;
 - в) Torus;
 - г) Capsule.

Ответ: в)

2. Какой из вариантов клона создает независимый объект?
- а) Instance;
 - б) Copy;
 - в) Reference;
 - г) Все варианты.

Ответ: б)

3. «Горячая» клавиша выделить все?
- а) Ctrl+A;
 - б) Ctrl+I;
 - в) W;
 - г) Alt+A.

Ответ: а)

4. К каким элементам можно применить стили и форматирование?
- а) К Мастер-страницам;
 - б) Для колонтитулов;
 - в) К маркерам номеров страниц;
 - г) К тексту.

Ответ: в), з)

5. В какой цветовой модели задают цвет в Adobe InDesign?
- а) HSV;
 - б) CMYK;
 - в) Lab;
 - г) RGB.

Ответ: б)

К теме 4: Структура сайта.

1. Какая команда применяется для изменения размеров и положения картинки в графическом фрейме?
 - а) Объект → Упорядочить;
 - б) Редактирование → Поместить и связать материал;
 - в) Объект → Подгонка;
 - г) Файл → Стили документов → Определить.

Ответ: в)

2. Когда возникает необходимость использования шаблона страниц?
 - а) Если выполняется команда Файл → Новый → Библиотека;
 - б) Если необходимо использовать много одинаковых элементов страниц (общих «шапок», логотипов, фоновых изображений и т.п.) в одинаковых местах страниц на протяжении всего документа;
 - в) Если выполняется команда Файл → Новый → Книга;
 - г) Если необходимо создать новый стиль документа.

Ответ: б)

3. Как можно задать нумерацию страниц?
 - а) Текст → Вставить специальный символ → Маркеры;
 - б) Файл → Поместить;
 - в) Макет → Страницы;
 - г) Редактирование → Вставить на место.

Ответ: в)

4. Какая команда используется для вставки изображения в документ?
 - а) Файл → Экспорт;
 - б) Файл → Поместить;
 - в) Файл → Новый;
 - г) Файл → Открыть.

Ответ: б)

5. Какого разрешения требует фотография для верстки журнала?
 - д) разрешение может быть любым;
 - е) 150 dpi;
 - ж) с разрешением не ниже 300 dpi;
 - з) не менее 72 dpi.

Ответ: в)

К теме 7: Эскиз сайта, модульные сетки.

1. Как печатаются компонентные цвета?
 - а) согласно цветовой модели HSB;
 - б) в соответствии с цветовой моделью Lab;
 - в) с помощью комбинации из трех красок: красной, зеленой, голубой (RGB);
 - г) с помощью комбинации четырех стандартных красок: голубой, пурпурной, желтой и черной (СМУК).

Ответ: г)

2. Каким инструментом можно копировать заливку и обводку от одного объекта (например, многоугольника) на другой объект (например, окружность)?
 - а) Командой Подгонка;
 - б) Инструментом Пипетка;
 - в) Инструментом Выделение;
 - г) Инструментом Рука.

Ответ: б)

3. Какую кнопку нужно использовать для того, чтобы переопределить текущую связь для изображения?
- а) Информация о связи;
 - б) Обновить связь;
 - в) Предпечатная подготовка;
 - г) Связать заново.

Ответ: г)

4. Каким образом можно задать цвет, отсутствующий в цветовой модели СМΥК (металлик, бронза, серебро, золото и т.п.)?
- а) использовать триадные цвета;
 - б) использовать плашечные цвета;
 - в) использовать индексированные цвета;
 - г) использовать компонентные цвета.

Ответ: в)

5. Какие операции произведены на рисунке?



- а) цветовая коррекция изображения;
- б) процесс разделения изображения на несколько цветов;
- в) цветоделение;
- г) подготовка пленки для форм цветовой модели RGB.

Ответ: б), г)

К теме 10: Работа со шрифтами.

1. Как оформляют оглавление (содержание)?
- а) текст содержания набирается на 1-2 пункта больше кегля основного текста;
 - б) текст содержания набирается на 1-2 пункта меньше кегля основного текста;
 - в) текст содержания набирается гарнитурой arial;
 - г) текст содержания набирается гарнитурой Таhоmа.

Ответ: в)

2. Какое начертание принято использовать для написания колонтитулов?
- а) Подчеркнутый шрифт;
 - б) полужирное;
 - в) курсив;
 - г) любое.

Ответ: г)


3. Какие приемы работы с текстом принято использовать в верстке для уничтожения «висячих строк»?
- а) приемы вгонки строк;
 - б) трекинг;
 - в) приемы выгонки строк;
 - г) кернинг.

Ответ: а), в)

4. Какой величины по правилам верстки рекомендуется размер кегля для сносок?
- а) кегль сносок должен быть на 1-2 пункта больше кегля основного текста;
 - б) кегль сносок должен быть равен кеглю основного текста;
 - в) кегль сносок должен быть на 1-2 пункта меньше кегля основного текста;
 - г) кегль сносок должен быть на 5 пунктов меньше кегля основного текста.

Ответ: в)

5. Как называют верстку иллюстраций, показанную на рисунке ниже?

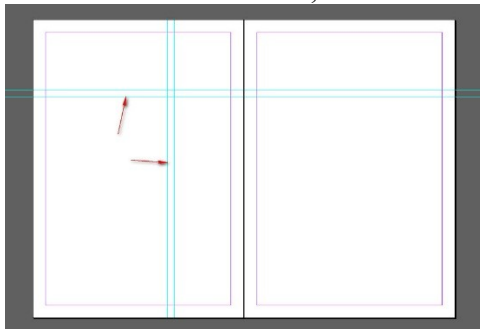


- а) Верстка на полях;
- б) Распашная верстка;
- в) Полосная верстка;
- г) Верстка с выходом на поле.

Ответ: б)

К теме 11: Изображения для сайта.

1. Каково назначение линий, показанных на рисунке?



- а) Линии выравнивания;
- б) Направляющие линии;
- в) Базовые линии;
- г) Вспомогательные линии.

Ответ: б)

2. Что происходит с текстом и графикой при связывании текстовых фреймов?
- а) текст блокируется от перемещения;
 - б) текст блокируется от удаления;
 - в) текст может перетекать между фреймами;
 - г) изображения могут перетекать из меньшего фрейма в больший.

Ответ: в)

3. Для чего используется инструмент ?

- а) позволяет удалить из контура лишние углы;
- б) позволяет удалить из контура точки;
- в) позволяет нарисовать произвольный контур;
- г) позволяет рисовать прямые и кривые контуры.

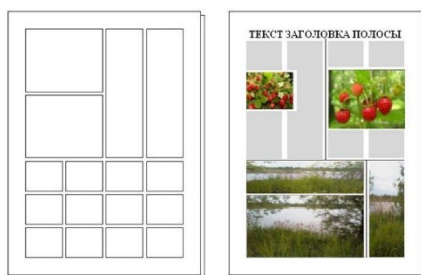
Ответ: в)

4. Что происходит с изображением по команде Редактировать → Создать серию дубликатов?

- а) повторение изображение указанное число раз;
- б) смещение изображения на указанную величину по вертикали;
- в) смещение изображения на указанную величину по горизонтали;
- г) зеркальное отображение изображения по вертикали или по горизонтали.

Ответ: а), б), в)

5. Что изображено на рисунке?



- а) разворот книги (2 страницы);
- б) разворот газеты (2 страницы);
- в) модульная сетка полосы (слева) и сверстанная по ней полоса (справа);
- г) таблица из 16 ячеек (слева) и документ с пятью иллюстрациями (справа).

Ответ: в)

К теме 13: Презентация дизайна сайта.

1. Какие из документов являются книгой?
 - а) периодическое текстовое издание объемом 60 страниц;
 - б) неперіодическое текстовое издание объемом из 50 страниц;
 - в) брошюра из 40 страниц;
 - г) неперіодическое текстовое издание объемом свыше 48 страниц.

Ответ: б), г)

2. Какого формата бумаги не существует?
 - а) А0;
 - б) А10;
 - в) А7;
 - г) А20.

Ответ: г)


3. Какое из утверждений ниже не является корректным??
 - а) количество точек в кривых должно точно совпадать с разрешением фотонаборного автомата;
 - б) все рисунки следует конвертировать в формат *.jpg;
 - в) количество точек в кривых не должно превосходить возможности фотонаборного автомата;
 - г) все текстовые элементы в векторных изображениях должны быть переведены в кривые.

Ответ: в)

4. Где по правилам верстки нельзя ставить точку?
 - д) в заголовке таблицы и внутри нее;
 - е) в эпиграфе;
 - ж) в заголовке и подзаголовке;
 - з) в конце подрисуночной подписи.

Ответ: а), в), г)

5. Какой командой вызывается палитра для создания предметного указателя книги?



- а) Окно → Текст и таблицы → Указатель;
- б) Макет → Настройка макета;
- в) Файл → Параметры документа;
- г) Окно → Утилиты.

Ответ: а)

Перечень лабораторных работ:

Раздел 1. Растровая графика. Программа Adobe Photoshop

1. Освоение всех методов выделения: с помощью инструментов выделения, маски выделения, цветового диапазона. Освоение методов и свойств выделения.
2. Создание, удаление, перемещение слоя. Свойства, стили слоя. Группы слоев. Слияние слоев. Растрирование слоев. Режимы наложения слоев. Трансформация содержимого слоя.
3. Инструменты свободного рисования. Использование кистей, аэрографа, карандаша, ластика. Настройка кисти. Подключение библиотек кистей. Непрозрачность, режимы наложения.
4. Использование фильтров для коррекции изображения. Стандартные фильтры – Галерея фильтров, Рендеринг, Стилизация, Искажения, Размытие. Подавление цифрового шума с помощью фильтров. Повышение резкости с помощью фильтров.
5. Навыки использования графического планшета. Инструменты, используемые при рисовании планшетом. Подробное изучение кистей, их настроек и создания новых.
6. Живопись маслом. Программные настройки для имитации работы маслом. Настройка кистей для работы "маслом". Создание изображений в технике рисования маслом с помощью фильтров Photoshop.
7. Средства, позволяющие создавать "акварельные" настройки. Технология создания акварельных кистей. Настройка инструмента "Архивная художественная кисть" для рисования "мелкими".
8. Чистка и восстановление деталей изображения с помощью инструментов "Штамп", "Точечная восстанавливающая кисть", "Восстанавливающая кисть", "Заплата", "Перемещение с учетом содержимого". Настройка источников для клонирования. Использование инструмента "Архивная кисть". Удаление локальных цветовых искажений («красные глаза»). Использование инструментов коррекции изображения
9. Каналы изображения как способ выполнения тоновой и цветовой коррекции. Манипуляции с каналами. Режимы наложения. Получение высококачественных черно-белых фотографий из цветных изображений. Использование информации из цветовых

каналов для получения черно-белых изображений из цветных. Приемы стилизации фотоизображений.

10. Маски как основной инструмент создания цифровых коллажей. Использование режимов наложения в цифровых коллажах. Программные средства, задействованные при создании цифровых коллажей.

11. Правила создания фотореалистичного монтажа. Программные средства, позволяющие достигнуть максимальной фотореалистичности. Правила создания теней.

12. Сканирование изображений. Удаление муара. Обзор методов печати. Подготовка к печати на принтере.

13. Настройки и оптимизация при сохранении для Web. Создание PDF-презентаций. Создание веб-галерей. Создание красивых иконок для сайтов. Создание различных функциональных элементов для сайтов и интерфейсов.

Раздел 2. Векторная графика. Программа Adobe Illustrator

1. Работа с примитивными объектами: Прямоугольник, Скругленный прямоугольник, Эллипс, Звезда. Атрибуты объектов. Создание сложных форм из примитивов.

2. Цветовая модель документа. Палитры: Образцы, Градиент. Инструмент Градиент. Цветовые группы.

3. Использование различных вариантов трансформации объектов для реализации идеи проекта. Создание визитки.

4. Палитра Обработка контуров. Инструмент Создание форм. Создание пиктограммы.

5. Использование различных методов и способов работы с инструментом Перо. Написание контурного текста инструментом Перо.

6. Имитация объёма объекта с помощью градиента.

7. Приёмы работы с сеткой градиента. Имитация сложной поверхности. Особенности работы со сложными сетками градиента. Сопряжение сеток. Воссоздание фотореалистического сюжета на основе фотографии при помощи сеток. Использование масок прозрачности для повышения реалистичности. Имитация различных объектов реального мира.

8. Техники рисования. Рисование по силуэту. Быстрая заливка. Быстрая трассировка. Создание витража.

9. Работа со слоями. Векторная маска отсечения. Текстовая маска отсечения. Создание обтравочного контура. Рисование контуров.

10. Особенности работы с узорами. Изменение стандартных узоров. Создание собственных узоров. Использование палитры Оформление.

11. Типы кистей. Палитра Кисти. Параметры кистей. Рисование дерева.

12. Базовые принципы перспективного рисования. Сетка перспективы. Построение объектов в перспективе. Добавление объектов в перспективу.

13. Палитра Прозрачность. Подготовка к печати объектов с прозрачностью. Команда Сведение прозрачности.

Раздел 3. Веб-дизайн. Создание сайта

1. Создание эскизного варианта сайта с использованием модульной сетки.

2. Использование веб-шрифтов при верстке сайта.

3. Подготовка изображений в программе Adobe Photoshop для использования при верстке сайта.

4. Загрузка сайта на сервер в сети Internet.
5. Разметка страницы сайта в программе Photoshop.
6. Работа со страницами в программе Adobe Muse.
7. Работа с изображениями в программе Adobe Muse.
8. Работа с изображениями в программе Adobe Muse.
9. Создание ссылок, вставка кода HTML при верстке сайта в программе Adobe Muse.
10. Использование виджетов.
11. Экспорт и публикация сайта в сети Internet.

8.3. Перечень вопросов и заданий для промежуточной аттестации по дисциплине

1. Векторная графика. Особенности, достоинства, недостатки, сфера использования.
2. Растровая графика. Особенности, достоинства, недостатки, сфера использования.
3. Представление графических данных. Форматы графических данных. Сравнение.
4. Цветовые модели. Модели RGB и CMYK.
5. Цветовые модели. Модели HSB и Lab.
6. Разновидности компьютерной графики. Сфера применения компьютерной графики.
7. Понятие растровой графики, достоинства и недостатки.
8. Средства для работы с растровой графикой, источники получения растровых изображений.
9. Разрешение монитора. Разрешение принтера.
10. Обзор растровых графических редакторов. Инструментальные средства растровых редакторов.
11. Векторная графика, достоинства и недостатки. Фрактальная графика.
12. Средства создания векторных изображений. Структура векторной иллюстрации.
13. Понятие цветовой модели, типы цветковых моделей.
14. Способы описания цвета, аддитивные цветковые модели. Ограничения RGB модели.
15. Субтрактивные цветковые модели, CMYK. Ограничения модели CMYK.
16. Цветовые режимы. Цветовые палитры.
17. Форматы графических изображений, растровые форматы, векторные форматы.
18. Алгоритмы сжатия растровых изображений.
19. Заливки и контуры.
20. Экспорт и импорт рисунков.
21. Основные приёмы рисования.
22. Графический редактор Photoshop: назначение, возможности, основные характеристики.
23. Инструменты выделения в Photoshop. Работа с выделениями.
24. Слои, основные характеристики слоёв в Photoshop.
25. Каналы в Photoshop, основы работы с альфа – каналами.
26. Фильтры, основные характеристики фильтров в Photoshop.
27. Цветовая и тоновая коррекция изображений.
28. Инструменты ретуширования и корректировки изображений в Photoshop.
29. Интерфейс программы Adobe Illustrator. Обзор рабочей среды.
30. Режимы просмотра иллюстраций. Навигация по нескольким монтажным областям. Adobe Illustrator.
31. Выделение и выравнивание объектов. Adobe Illustrator.
32. Управление группами объектов. Упорядочивание объектов. Adobe Illustrator.
33. Работа с базовыми фигурами. Adobe Illustrator.
34. Комбинирование и редактирование фигур. Adobe Illustrator.
35. Трансформирование объектов.

36. Рисование с помощью инструмента Перо. Adobe Illustrator.
37. Цвет и заливка. Adobe Illustrator.
38. Работа с текстом. Форматирование текста, использование стилей. Adobe Illustrator.
39. Работа со слоями. Adobe Illustrator.
40. Рисование перспективы. Adobe Illustrator.
41. Создание переходов между цветами. Adobe Illustrator.
42. Создание переходов между объектами. Adobe Illustrator.
43. Работа с кистями. Adobe Illustrator.
44. Применение эффектов. Adobe Illustrator.
45. Применение атрибутов оформления и стилей графики. Adobe Illustrator.
46. Работа с символами. Adobe Illustrator.
47. Комбинирование графики Adobe Illustrator с файлами других приложений.
48. Разработка структуры и прототипа сайта
49. Составление технического задания
50. Набор программ для веб-дизайнера
51. Работа со шрифтами при создании сайта
52. Работа с графикой. Подготовка, источники
53. Работа над дизайном.
54. Верстка и подготовка макета к верстке

8.4. Планируемые уровни сформированности компетенций обучающихся и критерии оценивания

Уровни	Содержательное описание уровня	Основные признаки выделения уровня (этапы формирования компетенции, критерии оценки сформированности)	Пятибалльная шкала (академическая) оценка	Двухбалльная шкала, зачет	БРС, % освоения (рейтинговая оценка)
Повышенный	Творческая деятельность	<i>Включает нижестоящий уровень.</i> Умение самостоятельно принимать решение, решать проблему/задачу теоретического и прикладного характера на основе изученных методов, приемов, технологий	отлично	зачтено	86-100
Базовый	Применение знаний и умений в более широких контекстах учебной и профессиональной	<i>Включает нижестоящий уровень.</i> Способность собирать, систематизировать, анализировать и грамотно использовать информацию из самостоятельно	хорошо		71-85

	ьной деятельности, нежели по образцу с большей степени самостоятельности и инициативы	найденных теоретических источников и иллюстрировать ими теоретические положения или обосновывать практику применения			
Удовлетворительный (достаточный)	Репродуктивная деятельность	Изложение в пределах задач курса теоретически и практически контролируемого материала	удовлетворительно		55-70
Недостаточный	Отсутствие признаков удовлетворительного уровня		неудовлетворительно	не зачтено	Менее 55

9. Перечень основной и дополнительной учебной литературы, необходимой для освоения дисциплины

Основная литература

Пушкарева, Т. П. Компьютерный дизайн : учебное пособие / Т. П. Пушкарева, С. А. Тито-ва. - Красноярск : Сиб. федер. ун-т, 2020. - 192 с. Имеются экземпляры в отделах ЭБС «Znanium» (1)

Дополнительная литература

Немцова, Т. И. Компьютерная графика и web-дизайн : учебное пособие / Т. И. Немцова, Т. В. Казанкова, А. В. Шнякин ; под ред. Л. Г. Гагариной. — Москва : ФОРУМ : ИНФРА-М, 2020. — 400 с. — (Высшее образование). Имеются экземпляры в отделах ЭБС «Znanium» (1)

Липовка, А. Ю. Креативное программирование: Учебное пособие / Липовка А.Ю., Бундова Е.С., Жоров Ю.В. - Красноярск:СФУ, 2015. - 280 с. Имеются экземпляры в отделах ЭБС «Znanium» (1)

Киселев, Г. М. Информационные технологии в педагогическом образовании : учебник для бакалавров / Г. М. Киселев, Р. В. Бочкова. - 3-е изд., стер. - Москва : Издательско-торговая корпорация «Дашков и К°», 2020. — 300 с. Имеются экземпляры в отделах ЭБС «Znanium» (1)

10. Перечень ресурсов информационно-телекоммуникационной сети «Интернет», необходимых для освоения дисциплины

Коллекции электронно-библиотечной системы (ЭБС):

- НЭБ Национальная электронная библиотека, диссертации и прочие издания
- eLIBRARY.RU Научная электронная библиотека, книги, статьи, тезисы докладов конференций
- Гребенников Электронная библиотека ИД журналы
- ЭБС Консультант студента

- ПРОСПЕКТ ЭБС
- ЭБС ZNANIUM.COM
- РГБ Информационное обслуживание по МБА
- БЕН РАН
- Электронно-библиотечная система (ЭБС) Кантитана (<https://elib.kantiana.ru/>)

Электронные ресурсы вузов и НИИ:

Научный журнал «Актуальные вопросы педагогики и психологии» (Электронный ресурс. Открытый доступ) <https://www.elibrary.ru/contents.asp?titleid=75849>

Научный журнал «Актуальные проблемы современного образования» (Электронный ресурс. Открытый доступ) <https://www.elibrary.ru/contents.asp?titleid=55584>

Научный журнал «Наука и образование: новое время. Научно-методический журнал» (Электронный ресурс. Открытый доступ) <https://www.elibrary.ru/contents.asp?titleid=63931>

Научный журнал «Управление наукой и наукометрия» (Электронный ресурс. Открытый доступ) <https://www.elibrary.ru/contents.asp?titleid=25928>

Научный журнал «Нацразвитие. Наука и образование» (Электронный ресурс. Открытый доступ) <https://www.elibrary.ru/contents.asp?titleid=77412>

11. Перечень информационных технологий, используемых при осуществлении образовательного процесса по дисциплине

Программное обеспечение обучения включает в себя:

- система электронного образовательного контента БФУ им. И. Канта – <https://lms.kantiana.ru/>, обеспечивающую разработку и комплексное использование электронных образовательных ресурсов;
- <https://kantiana.ru/students/digital-educational-environment/>
- серверное программное обеспечение, необходимое для функционирования сервера и связи с системой электронного обучения через Интернет;
- установленное на рабочих местах студентов ПО: Microsoft Windows 7, Microsoft Office Standart 2010, антивирусное программное обеспечение Kaspersky Endpoint Security.
- специализированное ПО:
 - Программный комплекс Adobe Photoshop
 - Программный комплекс Adobe Illustrator
 - Программный комплекс Adobe Muse

12. Описание материально-технической базы, необходимой для осуществления образовательного процесса по дисциплине

Для проведения занятий лекционного типа, практических и семинарских занятий используются специальные помещения (учебные аудитории), оборудованные техническими средствами обучения – мультимедийной проекционной техникой. Для проведения занятий лекционного типа используются наборы демонстрационного оборудования.

Для проведения лабораторных работ, (практических занятий – при необходимости) используются специальные помещения (учебные аудитории), оснащенные специализированным лабораторным оборудованием: персональными компьютерами с возможностью выхода в интернет и с установленным программным обеспечением, заявленным в п.11.

Для проведения групповых и индивидуальных консультаций, текущего контроля и промежуточной аттестации используются специальные помещения (учебные аудитории),

оборудованные специализированной мебелью (для обучающихся), меловой / маркерной доской.

Для организации самостоятельной работы обучающимся предоставляются помещения, оснащенные компьютерной техникой с возможностью подключения к сети «Интернет» и обеспечением доступа в электронную информационно-образовательную среду университета.

Для обучения инвалидов и лиц с ограниченными возможностями здоровья университетом могут быть представлены специализированные средства обучения, в том числе технические средства коллективного и индивидуального пользования.

1.2. Программа дисциплины «Шрифт»

1. Наименование дисциплины: «Шрифт».

Целью освоения дисциплины «Шрифт» является формирование систематизированного представления об историческом становлении шрифтов в культуре и искусстве, их социально-психологических и эстетических предпосылках, их своеобразии в различных общественно-исторических условиях России, странах Западной Европы и Востока. Формирование кругозора путем освоения возможно большего объема исторических и современных знаний о шрифтах и возможностях их использования в контексте современности.

2. Перечень планируемых результатов обучения по дисциплине, соотнесенных с планируемыми результатами освоения образовательной программы

Код и содержание компетенции	Результаты освоения образовательной программы (ИДК)	Результаты обучения по дисциплине
Б-5 Способность осуществлять образовательную деятельность с применением педагогически обоснованных форм, методов, средств и приемов воспитания обучающихся	Б-5.1 Понимает сущность целевых ориентиров и ценностных основ воспитательной деятельности в образовательной среде	Знать: различия – схожести шрифтовых групп; основы типографики; способы осуществления поиска, хранения, обработки и анализа информации из различных источников и баз данных; целесообразные варианты предоставления информации в актуальном формате с использованием информационных, компьютерных и сетевых технологий в современном контексте специализированных графических программ, работающих со шрифтами; Уметь: Чисто выполнять проекты с учетом технологических особенностей работы в графических редакторах при использовании наборных шрифтов. Владеть: лэттерингом; Навыками оценки шрифтовой культуры; сущностью единства эстетического и утилитарного в шрифтах как основы дизайна; навыком подбора гарнитур, соответствующей проекту; навыками рукописного шрифта и его применение в современной полиграфии.

	Б-5.2 Создает воспитывающую образовательную среду с применением педагогически обоснованных форм, методов, средств и приемов воспитания обучающихся	Иметь представление: о требованиях к дизайн-проекту; Владеть: составлением спецификаций требований к дизайн-проекту; Уметь: выдвигать возможные решения задач или подходы к выполнению дизайн-проекта.
--	--	--

3. Место дисциплины в структуре образовательной программы

Дисциплина «Шрифт» представляет собой дисциплину Комплексного модуля «Дополнительная квалификация» «Графический дизайн» части учебного плана, формируемой участниками образовательных отношений (К.М.ДВ.01.03.02).

4. Виды учебной работы по дисциплине

Виды учебной работы по дисциплине зафиксированы учебным планом основной профессиональной образовательной программы по указанному направлению и профилю, выражаются в академических часах. Часы контактной работы и самостоятельной работы студента и часы, отводимые на процедуры контроля, могут различаться в учебных планах ОПОП по формам обучения. Объем контактной работы включает часы контактной аудиторной работы (лекции/практические занятия/ лабораторные работы), контактной внеаудиторной работы (контроль самостоятельной работы), часы контактной работы в период аттестации. Контактная работа, в том числе может проводиться посредством электронной информационно-образовательной среды университета с использованием ресурсов сети Интернет и дистанционных технологий.

5. Содержание дисциплины, структурированное по темам (разделам)

Исходя из рамок, установленных учебным планом по трудоемкости и видам учебной работы по дисциплине, преподаватель самостоятельно выбирает тематику занятий по формам и количеству часов проведения контактной работы: лекции и иные учебные занятия, предусматривающие преимущественную передачу учебной информации преподавателем и (или) занятия семинарского типа (семинары, практические занятия, практикумы, лабораторные работы, коллоквиумы и иные аналогичные занятия), и (или) групповые консультации, и (или) индивидуальную работу обучающихся с преподавателем, в том числе индивидуальные консультации (по курсовым работам/проектам – при наличии курсовой работы/проекта по данной дисциплине в учебном плане). Рекомендуемая тематика занятий максимально полно реализуется в контактной работе со студентами очной формы обучения. В случае реализации образовательной программы в заочной / очно-заочной форме трудоемкость дисциплины сохраняется, однако объем учебного материала в значительной части осваивается студентами в форме самостоятельной работы. При этом требования к ожидаемым образовательным результатам студентов по данной дисциплине не зависят от формы реализации образовательной программы.

№	Наименование раздела	Содержание раздела
1	Тема 1. Введение в предмет. Понятие шрифта, его цели и задачи. Особенности письма ширококонечным пером.	Термин "шрифт" имеет несколько значений: 1) Совокупность букв, цифр и знаков определенного рисунка (стиля) и размера (кегля), служащая техническим средством воспроизведения речи на каком-либо языке. 2) Комплект наборных литер (гарнитура), например, литер для типографского набора, фотонабора, служащих тем же

		<p>целям.</p> <p>3) Рисунок (конфигурация) букв, цифр и знаков (термин "шрифт" - нем., иногда применяется с этим значением).</p> <p>Почти все европейские шрифты, а также шрифты народов некоторых других континентов построены на следующих графических основах. На основе славянского алфавита построены шрифты всех народов России. На основе латинского алфавита построены шрифты почти всех народов Западной Европы, Америки, Австралии и некоторых народов Азии и Африки. На основе арабского алфавита построены шрифты арабских стран, а также Ирана, Афганистана и некоторых других стран. Кроме того, многие народы применяют шрифты, построенные на своей национальной графической основе, например, Греция, Индия, Израиль.</p> <p>Все типографские шрифты делятся по назначению на текстовые, титульные и акцидентные (это деление несколько условно).</p> <p><i>Текстовые шрифты</i> - шрифты, предназначенные для печатания основного текста книг, журналов и газет; это шрифты сравнительно мелких кеглей - от 0 до 12 пунктов.</p> <p><i>Титульные шрифты</i> - шрифты более крупных кеглей - от 14 до 48 пунктов, применяемые для набора титулов, обложек, рубрик, газетных заголовков и различных акцидентных работ. Многие гарнитуры содержат титульные шрифты (по кеглю), другие же являются только титульными. Шрифты мелких и крупных кеглей одной и той же гарнитуры могут быть использованы: первые - как текстовые, вторые - как титульные.</p> <p><i>Акцидентные шрифты</i> - шрифты преимущественно декоративные, имитационные, а также шрифты крупных кеглей. К акцидентным шрифтам относятся плакатные и афишные шрифты. Кегль (размер) шрифта определяется по прописной (заглавной) букве.</p> <p>Каллиграфия в переводе с греческого, означает красивый почерк. Надо также отметить, что каллиграфия является одной из основных отраслей изобразительного искусства. Помимо этого эта отрасль еще называют искусством красивого письма. Основой каллиграфии ширококонечного пера является латиница и кириллица. Всем известно, что именно благодаря латинице и кириллице сформировался язык, благодаря которым все европейские народы осознают историю своей письменности. Например, в написании книг древние греки и римляне использовали тростник и папирус, гусиное перо и пергамент.</p>
2	<p>Тема 2. Классификация шрифтов. Типы шрифтов, разделение их на категории с точки зрения дизайнера и назначения.</p>	<p>В зависимости от графической основы различают шрифты: русский, латинский, греческий, готический, арабский и др. Основные признаки шрифта: рисунок, начертание очка и размер. Классификация шрифтов по рисунку. Шрифты в зависимости от принципов их построения и важнейших графических признаков (засечки, их размер и форма, контрастность) делятся на несколько основных и ополнительных групп.</p>

Рубленые шрифты (гротески) не имеют засечек (рис.1 I), основные и соединительные штрихи у них одинаковой толщины, т.е. контрастность гарнитур $K=1$, (журнальная рубленая; Газетная рубленая; Плакатная; Букварная...).

Шрифты с едва наметившимися засечками (несколько утолщенными концами вертикальных штрихов) (рис.1 II). У них основные и соединительные штрихи близки по толщине ($K=1$).

Медиевальные шрифты (разноширинные – по медиевальной схеме, рис. 1 III) относятся с умеренной контрастностью ($K=2,7-3,2$). Они имеют короткие засечки треугольной формы. Сюда относятся такие гарнитуры, как Литературная, Лазурского. Их используют при наборе чаще всего, т.к. они более удобочитаемые, поэтому ими можно набирать большие объемы текста.

Шрифты группы обыкновенных (моноширинных – по антиквенной схеме, рис. 1 IV) – контрастный ($K=3,5-9$). Их засечки прямые, длинные, тонкие, перпендикулярные основным штрихам. К ним относятся такие гарнитуры как Елизаветинская, Северная, Байконур.

Шрифты группы брусковых (рис. 1 V) отличаются неконтрастными или малоштрихами. Засечки близки по форме к прямоугольнику, соединяются с основными штрихами под прямым углом или с легким закруглением. Сюда относятся такие гарнитуры, как Брусковая газетная, Балтика, Реклама и т.д. Шрифты гр. малоконтрастных (рис. 1 VI) имеют малоконтрастные штрихи с длинными утолщенными засечками, преимущественно с закругленными концами. Здесь гарнитура Академическая, Журнальная, Школьная, Новая Газетная.

Классификация шрифтов по начертанию очка. Шрифты одной гарнитуры по начертанию очка делятся:

По постановке очка (по наклону основных штрихов) – прямого, наклонного и курсивного начертаний. У шрифтов прямого начертания основные штрихи расположены вертикально. У курсивных и наклонных начертаний шрифтов основные штрихи имеют наклон (вправо или влево ~ на 15 %). Классификация шрифтов по размерам. Шрифты одной гарнитуры имеют различные размеры по кеглю. Размер шрифта, включающий высоту буквы (очка) и заплечики (свободные пространства на и под очком), измеряются в пунктах (1 пункт (п.) = 0,376 мм).

Современные шрифты

До начала XIX века в типографском деле применялись шрифты только двух основных типов – антиквенные и готические. По мере того как потребность в шрифтах росла, а их число увеличивалось, к началу XX века возникла необходимость четко классифицировать шрифты по определенным признакам. Из-за большого разнообразия шрифтов шрифтоведы пока не построили исчерпывающей системы классификации шрифтов. Поэтому классификация

шрифтов по-прежнему носит отчетливый национальный характер. Обобщая различные виды классификаций, все современные шрифты принято разделять на 4 основные группы:

- Рубленые шрифты («без засечек»)
- Шрифты с засечками
- Декоративные

Специальные символные шрифты, которые содержат символы и картинки.

Кегль (от нем. Kegel) – переводится как размер высоты буквы, включая нижние и верхние выносные элементы у этой буквы или знака. В ручном наборе высокого способа печати кегль измеряли через высоту литерной площадки, на которой расположена буква или знак. В линотипном наборе кегль измеряли через расстояние между задней и передней стенками строки. Кегль измеряется в типографских пунктах. Высота литерной площадки включает в себя нижнее заплешико, высоту самой буквы (знака) и высоту верхнего заплешика. На оттиске кегль измеряют визуально «на глаз» и измеряют его условно через высоту буквы (знака) с учётом невидимых верхних и нижних заплешиков. При подстановке двух литер вместе или двух линотипных строк, между ними образовывался «интерлиньяж» – пробельное расстояние между строками.

Гарнитура, семейство шрифтов – это определенный дизайн символов, разработанный художником (например, гарнитура Тайме, созданная в прошлом веке для одноименной газеты). Компьютерных гарнитур существует великое множество. Наиболее простая их классификация – разделение на гарнитуры с засечками, рубленые, акцидентные и символные. Разумеется, между этими классами есть много переходных гарнитур. Некоторые распространенные гарнитуры вообще невозможно отнести ни к одному из классов. При выборе гарнитуры и начертания следует исходить из его легкости для чтения и адекватности, т. е. соответствия стилю публикации. Чаще всего создатель гарнитуры включает в нее несколько шрифтов – комплектов символов с различающимся начертанием. Однако все шрифты одной гарнитуры похожи, они имеют выраженные родственные черты. Шрифт – это гарнитура определенного начертания.

Интерлиньяж. Это расстояние между строками. В Photoshop интерлиньяж измеряется как расстояние между базовой линией данной и следующей строки (см. рис. 7.23). Параметр задается для каждого символа. Если в строке есть символы с разным интерлиньяжем, то программа определяет интерлиньяж строки как максимальный среди заданных для символов строки.

Трекинг. Характеризует межсимвольные пробелы. Уменьшение трекинга отнимает, а увеличение – прибавляет к межсимвольному расстоянию определенную величину. Для измерения трекинга и других горизонтальных размеров в шрифте используются шпации. Круглая, полукруглая и тонкая шпации – относительные полиграфические единицы измерения, равные, соответственно, ширине заглавных букв М, N и строчной буквы t данного шрифта. Таким образом,

		<p>круглая шпация примерно равна размеру шрифта, полукруглая шпация составляет 0,5 размера шрифта, а тонкая шпация – 0,25 размера шрифта.</p> <p>Кернинг. Характеризует изменение ширины пробела между определенными парами символов. Настройка интервалов необходима для улучшения зрительного восприятия текста. Если межсимвольные интервалы одинаковы, то для некоторых сочетаний символов интервал между ними выглядит увеличенным по сравнению с другими, а пробел между буквами А и G выглядит шире, чем между буквами E и N. Обычно кернинг делается в сторону уменьшения пробела – таким образом, что выступающие части одного символа пары заходят в пространство второго символа. В результате размещение символов становится зрительно более равномерным.</p>
3	<p>Тема 3. История формирования письменных форм. Римская скоропись. Рустика. Унциальное, полуунциальное письмо, формирование выносных элементов. Каролингский минускул. Гуманистический курсив. Межбуквенные и межстрочные расстояния.</p>	<p>Письменность – это система закрепления на материале звуков речи и слов языка при помощи условных знаков. Письменность возникла в глубокой древности: графические знаки, обнаруженные при раскопках, относятся к очень далекому времени – около 15 тысяч лет тому назад.</p> <p>Потребность в письме была вызвана необходимостью вести учет, закреплять в памяти какие-либо события, передавать важные известия, указывать дорогу, по которой следует идти, предупреждать о грозящей опасности и т.д. Самым ранним письмом у всех народов была пиктография - рисуночное, образно-картинное письмо, в котором определенные события изображались в виде примитивного и условного рисунка. Пиктография до последнего времени употреблялась у североамериканских индейцев. С таким письмом индейцы обратились к президенту США, прося разрешения им переселиться с одного места на другое. В дальнейшем с известным рисунком стало связываться определенное слово. Рисунки постепенно упрощались, делались схематическими: в письмо вводились знаки, обозначающие отвлеченные понятия. В начале XX в. были открыты так называемые синайские надписи, относящиеся к XII – XIV вв. до н. э. Знак этих надписей во многом напоминают египетские иероглифы, но их система представляет собой законченный алфавит, т.е. группу знаков, принятых для обозначения звуков речи и расположенных в определенном порядке. Создателями этого наиболее древнего алфавита были гиксосы – полукочевой прасемитический народ. Они завоевали Египет и господствовали там несколько столетий, пока не были изгнаны египтянами. Гиксосы восприняли высокую египетскую культуру и на основе египетских иероглифов создали свою письменность, основой которой явился алфавит. Финикийцы, ведшие широкую торговлю со многими странами, значительно улучшили древнесемитическую письменность, сделав ее исключительно фонетической. В фонетическом письме каждый отдельный графический знак соответствует звуку речи. Это такой вид письма, каким пользуются в большинстве стран мира в настоящее время. Наш современный алфавит является результатом сложного и длительного развития письменности. Начертание каждой буквы алфавита алфавита не является произвольным, а</p>

получилось путем упрощения определенного иероглифа, прообразом которого явилась форма какого-либо конкретного предмета. Например, упрощенная фигура льва (по-египетски «лабу») стала обозначать букву-звук Л; фигура орла (по-египетски «ахом») – букву-звук А и т.д. Знак А послужил прототипом букве «альфа» в греческом алфавите, «аз» - в древнеславянском. В этом кроется необычайная стойкость рисунка букв. Мы можем изменить пропорции и контрастность, можем модернизировать и стилизовать буквы, усложнить или упростить их, но мы не можем изменить их конструкцию, заменить их составные части другими, выдуманными нами. Рисунок букв находится в прямой зависимости от того, на каком материале и какими инструментами эти буквы, написаны, какой художник их писал, в какое историческое время. Шрифт, высеченный на камне, отличается от такого же шрифта, написанного кистью на бумаге, шрифты рукописных книг отличаются от печатных шрифтов. Шрифт, как и архитектура, является зеркалом своего времени. Исторические изменения также находят в нем свое выражение. Однако изменения, которым подвергается шрифт в своем развитии, касаются не существа буквы, а ее чисто внешних особенностей.

Интересно в этой связи проследить, как развивалось и совершенствовалось наше письмо, как на протяжении многих веков из египетских иероглифов вырабатывался шрифт, как современные буквы приобрели привычные нам устойчивые формы.

Палочное письмо

Для передачи информации и для запоминания первобытные народы использовали “палочное” письмо. Самым примитивным его примером является наклонно воткнутая в землю на обочине палка, информирующая о длине пути и возможных на нем препятствиях и опасностях. Не стали источником письменности, например, палочки с зарубками. Предметным письмом считаются и такие древние способы передачи информации как вавкумы и кипу.

Вавкумы – это шнуры с нанизанными на них раковинами разного цвета или пояса, сплетенные из таких шнуров. Североамериканские индейцы (ирокезы и некоторые другие) использовали вавкумы, чтобы передавать информацию. Количество, цвет и взаиморасположение раковин были значимы (например, белый цвет означал мир, фиолетовый – войну), так что с помощью большого числа раковин составляли довольно сложные сообщения. Ракушечное письмо отнюдь не было монополией индейцев. В качестве мнемонического средства пользовались и пользуются им многие народности в Африке (письмо “инивари”).

Узелковое письмо. Кипу (узелковое письмо) – ученые до сих пор не пришли к однозначному выводу, была ли письменность у инков. Ни одно настоящее государство не может существовать без письменности: необходимо вести постоянный учет, передавать сообщения о событиях в

стране, распоряжения. Создатели громадного государства – крупнейшего в доколумбовой Америке – должны были иметь письмо. Однако его так и не обнаружили. Похоже, что письмо инков (а, точнее, предписьменность) просто имело слишком необычный вид. Кипу (на языке индейцев кечуа – 'узел ') – оригинальное порождение инкской культуры; это шерстяные или хлопчатобумажные веревки, к которым привязывали ряды шнурков. Число шнурков на одной веревке доходило до сотни, а на них навязывали узлы различной формы. Количество и форма узлов обозначала числа. Наиболее удаленные от веревок узлы соответствовали единицам, чуть ближе располагались десятки, еще ближе – сотни, затем тысячи. С помощью этих узелков, напоминающих костяшки счет, выражалось любое число, а цвет шнура обозначал тот или иной предмет.

Бурый цвет символизировал картофель, желтый – золото, красный – воинов и т.д. Кипу позволяло чиновников передавать различную информацию о налогах, числе воинов в той или иной провинции, обозначать людей, ушедших на войну, количество погибших, родившихся или умерших и многое иное. Расшифровывали информацию специальные толкователи кипу – кипу-камайокуна. Главным среди них был личный секретарь Верховного правителя инков – Великого Инки, подающий ему сводную информацию. Испанцы, столкнувшиеся с кипу, были потрясены той быстротой и точностью, с которой им выдавались нужные сведения. Взяв в руки кипу, кипу-камайокуна сразу начинал читать по шнурам и узлам. Голос чтеца едва успевал за движениями глаз и рук.

Шрифты средневековья.

В эпоху средневековья выбор шрифта часто был весьма серьезным шагом, который делался отнюдь не только из эстетических соображений или по соображениям удобства письма и чтения. Шрифт в средневековье, как и многое другое, имел большое символическое значение, и его выбор уже сам по себе мог быть своего рода программным заявлением. Кроме того, набор средневековых шрифтов не ограничивался исключительно готическим шрифтом, который, к слову, тоже был достаточно разнообразен.

История средневековых шрифтов, разумеется, уходит своими корнями в историю латинской письменности в Римской Империи. Не затрагивая совсем ранние периоды, мы можем начать с первого века новой эры. К этому времени окончательно оформилось так называемое римское капитальное (то есть состоящее из капиталов – прописных букв) письмо. Пожалуй, самый знаменитый классический образец этого письма – надпись на колонне Траяна (II век н.э.).

По-видимому, текст на камне сперва был выведен плоской кистью, а потом вырублен. Интересно, что практически точные копии этого шрифта встречаются и на других памятниках тех времен, что дало возможность предположить наличие в Риме эпохи Траяна некоего общегосударственного эталона для официальных надписей. Удобочитаемость, графическое совершенство и органическое соответствие архитектурному стилю

обеспечили этому шрифту популярность в веках и породили множество подражаний.

В римских надписях на камне существовало два основных вида капитального письма: квадрат и рустика. Название «квадрат» отражает то, что многие буквы этого письма по своим пропорциям близки к квадрату. Надписи квадратом создают ощущение размеренной торжественности.

В отличие от квадрата, рустике присуща своего рода сжатость, а также тонкие длинные вертикальные штрихи и жирные горизонтальные. Этот шрифт выглядит гораздо менее торжественно. Возможно, отсюда и его название, происходящее от латинского *rusticus* – простой, деревенский.

В повседневной жизни римляне, конечно, писали более простым шрифтом – курсивом. Более ранним вариантом является так называемый маюскульный (от латинского *majusculus* – большеватый, довольно большой) курсив, состоявший из прописных знаков.

В быту, разумеется, эстетика уступала потребности писать быстро. Надписи становились более размашистыми, буквы становились написанными слитно. Как правило, основные элементы букв писали сверху вниз, и при быстром письме далеко не всегда удавалось остановиться на нижней линии строки – так родились нижние выносные элементы букв. Верхние придумали позже, возможно, чтобы уравновесить нижние. Эти элементы характерны для сформировавшегося к III веку минускульного (от латинского *minusculus* – очень маленький, крохотный) курсива, состоявшего уже из строчных знаков.

Еще одним шрифтом, появившимся в Римской Империи является унциал (вероятно, от латинского *uncus* – крюк, изогнутый) – первый латинский шрифт римской церкви. В первые века христианства письменным языком церкви в Европе был греческий. Однако в Северной Африке религиозные тексты писались уже на латыни. Североафриканские писцы изобрели свой шрифт, который сочетал с одной стороны достаточную торжественность, а с другой – круговые мазки и легкость письма, характерные для греческой письменности. Это произошло в конце II – начале III веков. Когда латынь стала официальным языком римской церкви, то отчасти из-за легкости письма, а отчасти и чтобы отмежеваться от языческой литературы, унциал становится своего рода официальным церковным шрифтом.

Для ранних вариантов унциала (III – VI века) характерны скругленные углы и отсутствие засечек. Позднее, в VI – VIII веках, появился унциал с тонкими засечками.


Шрифт быденной письменности той эпохи, требовавшей более быстрого письма, получил название полуунциала. В нем значительно сильнее выражены выносные элементы.

После падения Римской Империи на основе этих шрифтов развиваются областные типы письма: ирландское, вестготское, меровингское, староиталийское и т. д.

В 800 году н.э. Карл Великий был коронован императорской короной. Хотя сам он был почти безграмотным, однако в качестве одного из важных шагов

		<p>по формированию и укреплению своей империи он решил ввести новый имперский шрифт. Как и в случае унциала, принятие нового шрифта мыслилось важным политическим решением. Совместно с бенедиктинским монахом Алкуином они выбирают на роль имперского шрифта разновидность галльского письма, использовавшуюся в знаменитом тогда монастыре Корбье. Этот шрифт получил название каролингского минускула.</p> <p>Первоначально в качестве заглавных букв использовались те же минускулы, но увеличенные в размерах. Также в этой роли использовали буквы из полуунциала и даже из римской рустики. Но в XI веке их сменили буквы ломбардского шрифта (ломбардские версалы), развившиеся из римского капитального и унциального письма. Межбуквенное расстояние – это расстояние между буквами, оно зависит от того какие буквы располагаются друг с другом, и как выглядит межбуквенный интервал.</p> <p>Межстрочное расстояние – это расстояние между строками, оно изменяется от размера и характера шрифта, от размера выносных элементов.</p>
4	<p>Тема 4. Эволюция шрифтовых форм. История формирования Готического шрифта и его дальнейшее развитие. Текстура. Фрактура. Ротунда Бастарда. Швабахер.</p>	<p>Готический стиль написания берет свое начало из греческого алфавита. В 300 г. до н.э. Александр Великий (Македонский) устанавливает греческий язык в качестве единого на огромной территории. Следующая Великая Империя – Римская, переняла удобную греческую письменность, но основным средством общения у римлян стал латинский язык с его прямым антиквенным шрифтом (здесь впервые появились засечки на заглавных буквах (капителях) – serifs). Латынь была заимствована у этрусков, буквы которых, в свою очередь, основывались на греческом алфавите.</p> <p>В 395 г. н. э. в конце правления императора Константина, Римскую Империю наводнили германские варвары, уже имевшие к тому времени свой рунический алфавит, который называют также футарком (futhark). Вот образец рунического алфавита готских (германских) тевтонов.</p>

Классический футарк



Готенбургские руны



Благодаря распространению христианства в этот момент появляется необходимость в книгах и появляются тысячи монахов переписчиков, которые постепенно модифицировали написание шрифта и создавали новые стили.

Ниже приведен пример кельтского письма, называемого унциальным (*scriptura uncialis*), потому, что литеры записывались на четырёх направляющих линиях, отстоящих друг от друга на расстоянии одной унции (24,5 мм). Кельты сделали римское написание букв мягче и выразительнее

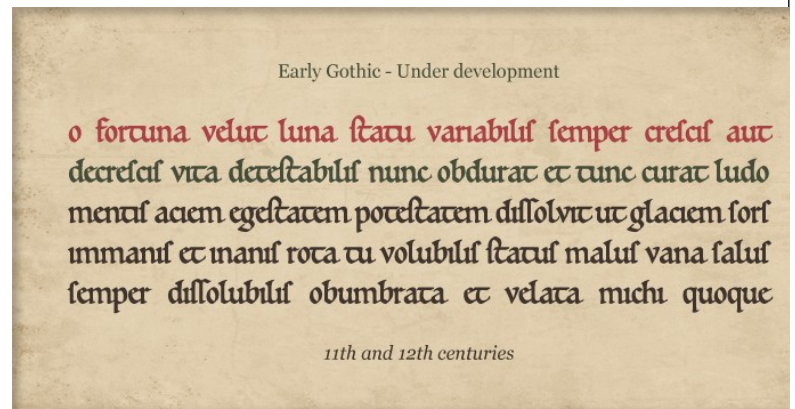


Дальнейшее развитие унциального письма привело к появлению четырёх форм: ирландское письмо (Ирландия и Англия), меровингское (Франция), вестготское (Испания) и старо-италийское (Италия). Между 900 и 1000 г.г. наиболее развитое меровингское письмо преобразовалось в каролингское, ставшее нормой для переписывания

церковных книг. Это письмо характерно появлением маленьких (то, что мы теперь называем “строчными”) букв. К концу 1000 г. н. э. из каролингского развилось романское письмо (Romanesque), которое к 1200 г. приобрело уже почти готический вид. Он и теперь известен под именем Black Letter, или, чаще, — старо-английское письмо (Old English).

A B C D E F G H I J K L A
P Q R S T U V W X Y
Z À Á Ê Ë Ì Ï Ñ a b c d e f g h i j
k l m n o p q r s t u v w x y z à á ê ï ñ
ü & 1 2 3 4 5 6 7 8 9 0 (\$ £ . , ! ?)

Ранний готический шрифт (протоготический) – был широко распространен в западной Европе и использовался со второй половины 11 века до середины 13 века, в период между концом каролингской эпохи и началом готической. Поэтому может рассматриваться как переход от каролингского минускула к текстуре, т.к. сочетает в себе элементы этих написаний.



Тексту́ра (от лат. *textura* — ткань, также *textura quadrata*, Blackletter, Old English) — основная разновидность готического письма. Словосочетание «готический шрифт», как правило, ассоциируется именно с этим вариантом. Появилась в начале 13 века. Своё название текстура получила за то, что покрывала страницу равномерно и на определённом расстоянии страница, заполненная таким шрифтом, напоминала текстуру ткани. Характерное отличие шрифтов данного типа — вытянутость букв. Шрифт представлял собой революционные изменения в каллиграфии – после столетий акцента на четкое распознавание письма, отдельные буквы были внезапно подчинены общему текстурному эффекту.

Qui videbis in Sulamite nisi chorus castrorum. **E**
pulchri sunt gressus tui in calceamentis filia p
s. Juncturae femorum tuorum sicut monilia quae f
a sunt manu artificis. Umbilicus tuus crater tonat
umquam indigens poculis. Venter tuus sicut acerv
us vallatus liliis. Duo ubera tua sicut duo hinni
elli capreae. Collum tuum sicut turris eburnea. **O**
cca sicut piscinae in Helebon quae sunt in porta filiae m
dinis. Nasus tuus sicut turris Libani quae respicit
a Damascum. Caput tuum ut Carmelus et coma
tui sicut purpura regis vincita carnalibus. **Q**uam
es et quam detora carillima in delictis. Statura ti
milata est palmae et ubera tua botris. **D**ixi ascen
de in palmam et apprehendam fructus eius et erunt u
una sicut botri vineae et odor oris tui sicut malorum
tur tuum sicut vinum optimum dignum dilecto
d potandum labiisque et dentibus illius ad rumin

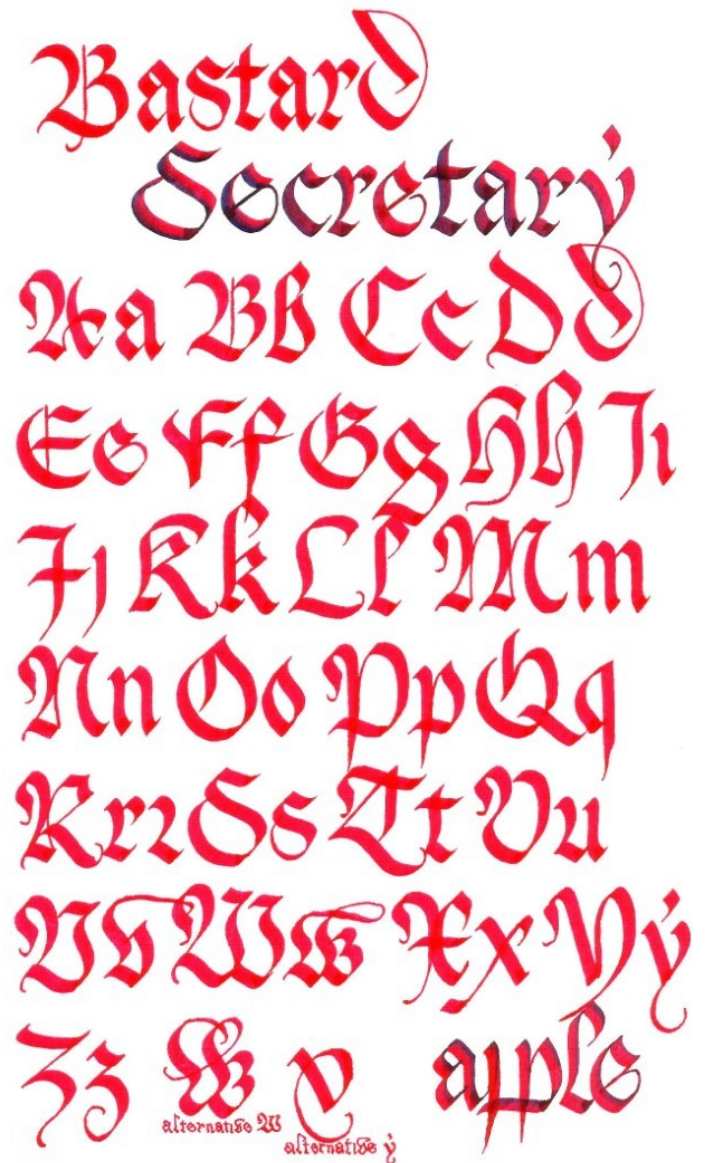
Textura Prescisus – развивался параллельно с textura quadrata. Появился предположительно на юге Англии и распространился во Франции. К шрифту относится выражение «vel sine pedibus» (лат. «без ног»), т.к. отличается плоским квадратным основанием основного штриха.

A B C D E f G H I
0 1 2 3 4 . K S T U V
a b c d e f g h i j k l m n o
ch ck ff fi fl ft ll . french


Bastard Secretary – чем более формальным становился манускриптный шрифт, тем больше была необходимость в более функциональных шрифтах в дополнение к ним. Поэтому изысканные текстурные шрифты дали начало шрифтам для менее престижного, повседневного письма. Несколько взаимодополняющих написаний развивались как на региональном, так и на национальном уровне, быстро превращаясь в полноценные шрифты. И классифицировались они как «гибридные» (bastarda), термин, обозначающий шрифты смешанного скорописного

и текстурного происхождения.

Подобное явление, предположительно, взяло начало в конце 12 века, для оформления документов. Шрифт имеет сочетание массивных штрихов и тонких изящных декоративных линий.



Batarde (Lettre Bourguignonne) – французский эквивалент английского Bastard Secretary. Был разработан в конце 13 века и использовался вплоть до середины 16, развился из скорописного в полноценный формальный шрифт. Достиг своей самой сложной формы в середине 15 века, в эпоху, когда популярность печатных книг все более возрастала среди широких слоев населения. В такой форме был уважаем в Бургундских придворных кругах, откуда и второе название.



Фрактүра (нем. Fraktur — надлом, German letter) — поздняя разновидность готического письма, первые рукописные примеры датируются примерно 15 веком, печатная версия появилась веком позже. Являет собой смесь немецкой скорописи и текстур. Ранние варианты появились как народные, общепотребительные написания, и позже были взяты за основу для многих печатных шрифтов.

abcdefghijklmnopqrstuvwxyz
3ns

Швабахер, швабах (нем. Schwabacher) — разновидность готического письма, зародилась в 15 веке. Ломаное письмо с округлёнными очертаниями некоторых букв. Этот шрифт доминировал в Германии с конца 15 до середины 16 века. После чего был заменён на фрактуру, но оставался популярным до 20 века. Похож на текстуру, но более округлую, простую версию.

Schriftbeispiel für die Alte Schwabacher

Was ist Aufklärung?

Aufklärung ist der Ausgang des Menschen selbst verschuldeten Unmündigkeit. Unmündigkeit ist das Unvermögen, sich seines Verstandes ohne anderen zu bedienen. Selbstverschuldet ist Unmündigkeit, wenn die Ursache derselben Mangel des Verstandes, sondern der Entfaltung des Mutes liegt, sich seiner ohne Leitung zu bedienen. Sapere aude! Habe Mut dich eigenen Verstandes zu bedienen! ist also der Wahlspruch der Aufklärung.

...

Immanuel Kant, 1784

Ротунда (итал. *rotonda* — круглая) — итальянский вариант готического письма (полуготический шрифт), появившийся в XII веке. Отличается округлённостью и отсутствием надломов. Получил начало от каролингского минускула. Готическое влияние на написания восточной Европы между 10 и 13 веками получило сильнейшее сопротивление в Италии. Четкие формы классических написаний, использование каролингского минускула способствовали появлению шрифта, отличающегося от готического более круглыми, открытыми формами и короткими выносными элементами. Был распространён вплоть до 18 века, в том числе получил широкое распространение в Испании.

¶ Snipotens sem
piterne deus vesp
bcfgbjsflqwxxyz

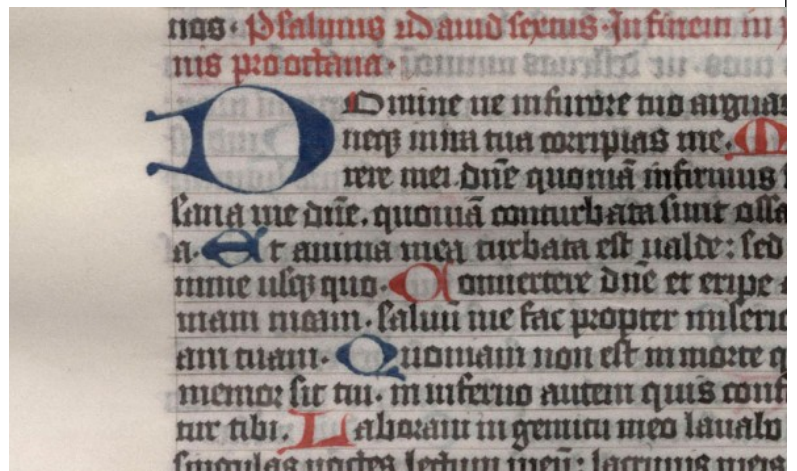
Ротунда явилась уже переходным шрифтом от готики к антикве. На севере Европы, особенно в Германии, шрифты “настоящей готики” постепенно переродились в более

широкие и удобочитаемые литеры “поздней готики”.

Безмерный вклад в то, что готический шрифт до сих пор легко узнаваем и популярен, сделал Иоганн Гутенберг (Johann Gutenberg). Прежний процесс переписи целой книги вручную был утомителен, трудоёмок, как следствие книги стоили баснословно дорого и были редки. Изобретение же Гутенберга – печатный станок и многократное использование отдельных свинцовых буквенных литер, позволило за 10 лет наводнить всю Европу печатными лавками и книжными ярмарками.

Каждая литера проектировалась Гутенбергом отдельно и гравировалась вручную в твёрдом металле. Эта основополагающая технология горячего металлического литья получила исключительное распространение, совершила переворот в системе коммуникаций Запада и применялась вплоть до 60-х годов XX-го века.

Для первых отливок литер Гутенберг выбрал готический шрифт, как господствующую форму рукописного шрифта того времени. Разработал этот шрифт Петер Шеффер (Peter Schoeffer) под наблюдением Гуттенберга. Шрифт был точной имитацией самого совершенного письма той эпохи. Он содержал около 300 знаков, лигатур, сокращений. Впервые шрифт Гуттенберга был использован для издания 42-х страничной Майнцкой Библии (Mainz Bible).



Пример раннего английского романского алфавита, который можно называть первым готическим. В период от поздней готики до раннего ренессанса (1300 – 1500 гг. н. э.) Old English становится основным по всей Европе для переписывания как религиозных, так и светских книг. Готическое письмо (как выше было упомянуто, называлось Black Letter или Old English) чаще всего было известно как "текстура" (texture или text), потому что на определённом расстоянии страница, заполненная таким шрифтом, напоминала текстуру ткани. В основном, в том виде, который дошёл до наших дней готический шрифт появился в XV веке, стараниями немецких каллиграфов-переписчиков. В разных странах, при общей узнаваемости, готический стиль приобретал специфические свойства, и шрифты получали свои собственные названия.

		<p>В Италии готический шрифт раннего периода был довольно округлым и поэтому именовался "ротундой" ("rotundo" – круглый). Возможно, это наиболее красивый шрифт во всей истории европейской каллиграфии (к сожалению, мне не удалось найти хорошей картинке, иллюстрирующей этот вид шрифта). "Ротунда" явилась уже переходным шрифтом от готики к антикве, но об этом позднее. На севере Европы, особенно в Германии, шрифты "настоящей готики" постепенно переродились в более широкие и удобочитаемые литеры "поздней готики".</p> <p>Безмерный вклад в то, что готический шрифт до сих пор легко узнаваем и популярен, сделал Иоганн Гуттенберг (Johann Gutenberg). Прежний процесс переписи целой книги вручную был утомителен, трудоёмок, как следствие книги стоили баснословно дорого и были редки. Изобретение же Гуттенберга – печатный станок и многократное использование отдельных свинцовых буквенных литер, позволило за 10 лет наводнить всю Европу печатными лавками и книжными ярмарками.</p> <p>Каждая литера проектировалась Гуттенбергом отдельно и гравировалась вручную в твёрдом металле. Эта основополагающая технология горячего металлического литья получила исключительное распространение, совершила переворот в системе коммуникаций Запада и применялась вплоть до 60-х годов XX-го века.</p> <p>Для первых отливок литер Гуттенберг выбрал готический шрифт, как господствующую форму рукописного шрифта того времени. Разработал этот шрифт Петер Шеффер (Peter Schoeffer) под наблюдением Гуттенберга. Шрифт был точной имитацией самого совершенного письма той эпохи. Он содержал около 300 знаков, лигатур, сокращений. Впервые шрифт Гуттенберга был использован для издания 42-х страничной Майнцкой Библии (Mainz Bible). Образец шрифта на рисунке:</p> <p>Ещё один известный стиль готического письма, названный фрактурой (fracture), появился в конце XV столетия, а в 1513 г. был разработан специальный шрифт для Молитвенника Максимилиана (Maximilian Prayerbook), изданного в Аугсбурге по указанию императора Максимилиана, известного любителя книг. Эту книгу иллюстрировали выдающиеся для своего времени художники – Дюрер (Durer), Кранх (Cranach), Бургмайр (Burgkmair) и другие художники. Альбрехта Дюрера вместе с другим немецким художником шрифта Леонгардом Вагнером (Leongard Wagner) довольно часто и ошибочно называют создателями фрактуры. На самом деле это не так, но это лишь подчёркивает насколько востребован и популярен был готический шрифт в Европе средних веков, если легендарного Дюрера считают его автором, и если фрактура была господствующим стилем письма в Европе до XVIII века.</p>
5	Тема 5. Славянская азбука. История возникновения шрифта устав, полуустав.	Возникновение славянской письменности началось после великой миграции, когда славяне начали создавать свои государства. На карте мира появились Киевская Русь,

Скоропись.

Великая Моравия, Польша, Болгария, Сербия и Хорватия. Расцвет славянских государственных объединений относится к IX веку. Соседство с новыми народами, новый жизненный уклад и новое мировоззрение требовали развития новых форм духовной культуры и особенно культуры книжной. Для этого нужна была своя письменность, свой славянский книжный язык.

Создателями славянской письменности были братья Кирилл (Константин) и Мефодий. Они были родом из греческого города Салоники, по-славянски называемого Солун. Отсюда и следует народное именование братьев - солунские.

История свидетельствует, что Кирилл и Мефодий по просьбе моравского князя Ростислава и по поручению византийского императора Михаила III в 863 году привезли в Великую Моравию первые книги на славянском языке, предназначенные для богослужения и просвещения.

Первой славянской азбукой была глаголица или кириллица. "Почему или?" - спросит вдумчивый читатель. Дело в том, что до наших дней не дошли рукописи кирилло-мефодиевских времён. Самые древние известные памятники славянской письменности относятся к X-XI векам, причём к X веку относятся лишь одна рукопись - Киевские листки, глаголический отрывок мессы, хранящийся в Киеве. Таким образом, все произведения возникли два века спустя после первых рукописей создателей славянской письменности Кирилла и Мефодия.

Но, согласно мнению лингвистов, первой в историческом плане была всё-таки глаголица. Об этом свидетельствуют следующие факты:

1. Самые древние памятники, в том числе и Киевские листы, писаны глаголицей. Об этом же свидетельствуют дошедшие до нас глаголическо-кириллические "палимпсесты", т.е. рукописи, в которых на пергамене (телячьей коже, выделанной как листы) соскоблён первоначальный текст и написан новый. Все они имеют одну характерную особенность: всегда кириллица писана по стёртой глаголице, и нет ни одной рукописи, в которой бы была соскоблена кириллица и по ней написана глаголица.
2. Наиболее архаический язык и по своей фонетической системе наиболее близкий к говору солунских славян обнаруживается в древнейших глаголических старославянских рукописях, а не в кириллических.
3. В одном из старейших произведений, в трактате "О письменах" Черноризца (монаха) Храбра, современника учеников Кирилла и Мефодия, указано, что славянская азбука имеет 38 букв, а именно такое число букв было в глаголице. В кириллице букв было меньше.
4. В древности у славян цифры обозначались не арабскими знаками 1,2,3,4..., а буквами со знаком "титло", который писался сверху буквы. Эта система цифрового обозначения в глаголице и кириллице немного различается, и эти различия говорят в пользу большей древности глаголицы.

Все глаголические и кириллические литературные памятники были написаны старославянским языком.

Диалектной основой языка был говор солунских славян, который был возведён в ранг литературного книжного языка. Язык, в ходе своего развития, наполнился большим количеством грецизмов, моравизмов и другими заимствованиями. Начиная с XI века язык стал интенсивно приобретать в Болгарии, Сербии и на Руси некоторые местные черты, что позднее привело к возникновению локальных вариантов письменного языка, который развивался до XVIII века и носил статус международного, межславянского. Этот язык получил название церковнославянского или древнеславянского и оказал большое воздействие на русский литературный язык. Глаголица (X-XI вв.)

Путь развития славянского, а, следовательно, и русского письма в корне отличается от путей развития латинского. О времени, условиях возникновения и становления славянского письма имеется очень мало фактических данных, поэтому и высказывания ученых по этому вопросу с давних пор были противоречивыми. Многие вопросы еще и по сей день не разрешены в полной мере.

Азбуки, ставшие основой славянского письма, называются глаголицей и кириллицей. История их происхождения сложна и не ясна до конца.

О древнейшей форме глаголицы мы можем судить только ориентировочно, потому что дошедшие до нас памятники глаголицы не старше конца X столетия.

Всматриваясь в глаголицу, мы замечаем, что формы букв ее очень замысловатые. Знаки часто строятся из двух деталей, расположенных как бы друг на друге. Это явление замечается и в более декоративном оформлении кириллицы. Простых круглых форм почти нет. Они все связаны прямыми линиями. Современной форме соответствуют лишь единичные буквы (ш, у, м, ч, э).

По форме букв можно отметить два вида глаголицы. В первой из них, так называемой болгарской глаголице, буквы округлые, а в хорватской, называемой также иллирийской или далматийской глаголицей, форма букв угловатая. Ни тот ни другой вид глаголицы не имеет резко очерченных границ распространения. В позднейшем развитии глаголица переняла много знаков у кириллицы. Глаголица западных славян (чехов, поляков и других) продержалась сравнительно недолго и была заменена латинским письмом, а остальные славяне перешли позже на письмо типа кириллицы. Но глаголица не исчезла совсем и до настоящего времени. Так, она употребляется или, по крайней мере, употреблялась до начала второй мировой войны в кроатских поселениях Италии. Этим шрифтом печатались даже газеты.

Устав (кириллица XI в.)

Происхождение кириллицы также окончательно не выяснено. Название, во всяком случае, возникло позже, чем сам алфавит. Существует несколько основных теорий о происхождении кириллицы, теории разной степени достоверности.

В связи со своей поездкой в славянские государства

в середине IX века Кирилл несомненно составил какой-то новый славянский алфавит. Была ли это глаголица, неизвестно. Необходимо было перевести религиозную литературу на славянский язык, а для этого надо было упростить замысловатые и трудно выполняемые буквы глаголицы и ввести в алфавит недостающие буквы для звуков славянского языка. Обо всем этом говорится во многих источниках того времени, но всегда упоминается только об одном славянском алфавите, хотя их существовало в то время уже два.

В алфавите кириллицы насчитывается 43 буквы. Из них 24 заимствованы из византийского уставного письма, остальные 19 изобретены заново, но в графическом оформлении уподоблены первым. Не все заимствованные буквы сохранили обозначение того же звука, что в греческом языке, – некоторые получили новые значения соответственно особенностям славянской фонетики.

Из славянских народов кириллицу сохранили всех дольше болгары, но в настоящее время их письмо, как и письмо сербов, одинаково с русским, за исключением некоторых знаков, предназначенных для обозначения фонетических особенностей.

Древнейшую форму кириллицы называют уставом. Как глаголица, так и устав, – виды письма еще полностью прописного. Отличительной чертой устава является достаточная отчетливость и прямолинейность начертаний. Большая часть букв угловатая, широкого тяжеловесного характера. Исключениями являются узкие округлые буквы с миндалевидными изгибами (О, С, Э, Р и др.), среди других букв они кажутся как бы сжатыми. Для этого письма характерны тонкие нижние удлинения некоторых букв (Р, У, З). Эти удлинения мы видим и в других видах кириллицы. Они выступают в общей картине письма легкими декоративными элементами. Диакритические знаки еще не известны. Буквы устава - крупного размера и стоят отдельно друг от друга. Старый устав не знает промежутков между словами.

Полуустав (XIV в.)

Начиная с XIV столетия, развивается второй вид письма (шрифта) – полуустав, который впоследствии вытесняет устав. Этот вид письма светлее и округлее, чем устав, буквы мельче, очень много надстрочных знаков, разработана целая система знаков препинания. Буквы более подвижны и размашисты, чем в уставном письме, и со многими нижними и верхними удлинениями. Техника начертания ширококонечным пером, сильно проявлявшаяся при письме уставом, замечается много меньше. Полуустав употреблялся в XIV-XVIII веках наряду с другими видами письма, главным образом, со скорописью и вязью.

Писать полууставом было значительно проще. Феодалная раздробленность страны вызвала в отдаленных областях развитие своего языка и своего стиля полуустава. Главное место в рукописях занимают жанры военной повести и летописный, отражавшие наилучшим образом события, пережитые в ту эпоху русским народом.

В XV столетии, при великом князе Московском Иване III, когда закончилось объединение русских земель и

		<p>создалось национальное Русское государство с новым, самодержавным политическим строем, Москва превращается не только в политический, но и культурный центр страны. Прежде областная культура Москвы начинает приобретать характер всероссийской. Наряду с увеличивающимися потребностями повседневной жизни возникла необходимость в новом, упрощенном, более удобном стиле письма.</p> <p>Скоропись (XV-XVII вв.)</p> <p>В XV столетии, при великом князе Московском Иване III, когда закончилось объединение русских земель и создано национальное Русское государство с новым, самодержавным политическим строем, Москва превращается не только в политический, но и культурный центр страны. Прежде областная культура Москвы начинает приобретать характер всероссийской. Наряду с увеличивающимися потребностями повседневной жизни возникла необходимость в новом, упрощенном, более удобном стиле письма. Им стала скоропись.</p> <p>Скоропись примерно соответствует понятию латинского курсива. У древних греков скоропись была в широком употреблении на ранней стадии развития письма, частично имела она и у юго-западных славян. В России скоропись как самостоятельный вид письма возникла в XV столетии. Буквы скорописи, частично связанные между собой, отличаются от букв других видов письма своим светлым начертанием. Но так как буквы были снабжены множеством всевозможных значков, крючков и прибавок, то читать написанное было довольно трудно.</p> <p>Хотя в скорописи XV столетия, в общем, еще отражается характер полуустава и связующих буквы штрихов мало, но в сравнении с полууставом это письмо более беглое.</p> <p>Буквы скорописи в значительной мере выполнялись с удлинением. Вначале знаки были составлены главным образом из прямых линий, как это характерно для устава и полуустава. Во второй половине XVI века, а особенно в начале XVII века, основными линиями письма становятся полукруглые штрихи, а в общей картине письма видны некоторые элементы греческого курсива. Во второй половине XVII века, когда распространилось много разных вариантов письма, и в скорописи наблюдаются характерные для этого времени черты – меньше вязи и больше округлостей. В конце века круглые очертания букв стали еще более плавными и декоративными. Скоропись того времени постепенно освобождается от элементов греческого курсива и отдаляется от форм полуустава. В позднейшем периоде прямые и кривые линии приобретают равновесие, а буквы становятся более симметричными и округлыми. В то время, когда полуустав преобразуется в гражданское письмо, соответственный путь развития прорисовывает и скоропись, вследствие чего ее можно в дальнейшем называть гражданской скорописью.</p>
6	Тема 6. Строенные шрифты. Антиква: Лука Паччоли 1509г., Альбрехт Дюрер, Лука дела Роббиа,	Анти́ква (лат. antīqua «древняя») – класс типографских наборных шрифтов с засечками, появившийся в эпоху Возрождения в Западной Европе. Основой для разработчиков первых гуманистических, или ренессансных

<p>английская узкая антиква, английская атикава, Жоффруа Гори</p>	<p>антикв служил рукописный книжный почерк – гуманистический минускул.</p> <p>По одной из исторических версий, первая антиква была вырезана гравером Николя Жансоном в Венеции в 1470 году. Однако похожие шрифты создавались и ранее[1]. В частности, в середине 1460-х неподалеку от Рима в монастыре Суабико свой вариант гуманистического шрифта создали типографы Свейнхейм и Паннарц. Как бы то ни было, первым поколением антиквенных шрифтов считается ренессансная венецианская антиква. Позже появилась французская, голландская и английская разновидности этого шрифта. Ренессансная, или гуманистическая антиква отличалась некоторой лапидарностью. Пришедшая ей на смену переходная антиква была более уточнена. В конце XVIII века французские и итальянские типографы, наиболее известными из которых были Бодони и Дидо, вырабатывают новый, более строгий и сбалансированный стиль – новую (классицистическую) антикву.</p> <p>Ренессансная антиква</p> <p>Ренессансные антиквы по внешним чертам и времени создания относятся к двум группам: венецианской и итало-французской.</p> <p>Венецианская антиква появилась раньше, она ближе всего к прототипу – письму ширококонечным пером. Контраст между основными и вспомогательными штрихами небольшой, оси овальных элементов наклонены, засечки асимметричны, каплевидные элементы имеют форму следа от прямоугольного пера, перемычка в букве e наклонная.</p> <p>Современные шрифты на основе венецианской антиквы Николя Жансона и Франческо Гриффо – Adobe Jenson, Nicolaus, Centaur.</p> <p>Итало-французская антиква – более поздняя, XVI века; к этому времени изготовление шрифтов достигло большего совершенства, что позволило увеличить контраст между штрихами. Перемычка в букве e стала горизонтальной, тоньше и более правильной формы стали засечки, капли стали более округлыми.</p> <p>Сегодня представлена шрифтами Гарамон, Palatino, Bembo, Caslon и другими на основе работ Клода Гарамона, Альда Мануция и прочих авторов. Переходная антиква</p> <p>Пример переходной антиквы (шрифт Times New Roman)</p> <p>Переход от старинной антиквы начался в конце XVII века. Традиционно считается, что новый рисунок шрифта впервые создавался для нужд короля Франции Людовика XIV. Работа основывалась не на рукописном рисунке, а на геометрических построениях и «природных пропорциях».</p> <p>В XVIII веке был создан шрифт Baskerville (назван по имени его создателя Джона Баскервиля). Переходные антиквы отличаются более сильным контрастом, вертикальными осями овальных букв, скруглёнными симметричными засечками, полузакрытой формой знаков. На форму символов повлияло изобретение в XVII веке. Количество переходных антикв невелико, но применение они имеют самое широкое.</p> <p>Новая антиква – третья модификация антиквы. Возникла в связи с растущим распространением и популярностью гравюры на меди во второй половине XVIII века. Этот шрифт полностью нарисован, и связь с рукописной</p>
---	---

		<p>техникой пера совсем не чувствуется. Натиски округлых форм не имеют наклона. Соединительные штрихи очень тонки и составляют сильный контраст с основными штрихами. Зарубки в виде тонких линий не имеют скруглений. Среди лучших творцов печатных шрифтов типа новой антиквы следует в первую очередь отметить итальянца Джамбаттисту Бодони (1740–1813), которого называли королем печатников и печатником королей, а также Фирмена Дидо (1764–1836) – Франция и Юстуса Вальбаума (1768–1839) – Германия. В XIX веке для рекламных целей были созданы жирные шрифты этого типа с особенно сильным контрастом.</p>
7	<p>Тема 7. Строенные шрифты. Итальянский шрифт с обратным контрастом, итальянский шрифт, египетский шрифт, трафаретный шрифт.</p>	<p>Разновидность брусковых шрифтов с обратным контрастом, у которых горизонтальные штрихи толще вертикальных. Появились в первой половине XIX века, но пользовались также большой популярностью в конце XIX – начале XX века как акцидентные. Как правило, в этих шрифтах нет наклонных начертаний. Примеры: Figaro, Playbill, Old Town.</p> <p>Трафаретные шрифты с поддержкой кириллицы, имеются специальные характерные перемычки для связывания внутренних элементов букв. Применяются как непосредственно для изготовления трафаретов, путем распечатки на физическом носителе и обрезке по контуру, так и для стилизации различных надписей.</p>
8	<p>Тема 8. Русская вязь. Буквица. Петровский, Елизаветинский шрифты.</p>	<p>Вязь – тип письма, в котором буквы сближаются или соединяются одна с другой и связываются в непрерывный орнамент</p> <p>Различают вязь простую, сложную и узорную. Обычными приёмами при работе вязью являются:</p> <ul style="list-style-type: none"> - лигатура: соединение двух или нескольких букв, имеющих общую (слившуюся) часть; - уменьшение отдельных букв и распределение их в промежутках между наименьшими буквами; - подчинение: написание малой буквы под какой-либо частью или между штрихами большой; - соподчинение: написание двух или нескольких уменьшенных, одна под другой; <p>сокращение частей букв в целях сближения их друг с другом.</p> <p>Приёмы эти в значительной части были известны в Византии и у южных славян, но особенно широкое применение они нашли в русской письменности. Вязью пользовались в целях сокращения письма при недостатке места (запись 1512 по кайме шитой пелены Рязанского музея), ею писались изредка даже целые рукописи (напр. Кодекс Чудовского собр. № 13).</p> <p>Однако кроме целей делового характера вязь употреблялась – особенно у русских – и для эстетических целей. Элементы вязи сочетаются с чисто орнаментальными мотивами в стиле арабесок. Пустоты в строке вязи обычно заполняются украшениями. Из них различают следующие: ветка, стрелка, глазок, завиток, крестик, листик, лучи, завиток, усики, хоботок, шип. В этом, нередко трудночитаемом, связном письме смысловая сторона отступает на второй план.</p>

Орнаментальная вязь сложилась в Византии ещё в середине XI века, но это было легко читаемое письмо, довольно широкое, с несложными техническими приёмами. Византийская вязь с первой половины XIII века легла в основу вязи южных славян, у которых к концу XIV века – времени южно-славянского влияния на русскую письменность – разработаны были стили этого художественного письма. Южно-славянская вязь также не трудна для чтения и не представляет большой сложности композиции составляющих её частей.

В русской книге вязь появилась в конце XIV века. К концу XV века вязь стала любимым каллиграфическим приёмом в оформлении русской рукописной книги. Рассадниками искусства вязи в это время сделались Псков и Новгород, а в центре Руси - Троице-Сергиев монастырь. Лучшие образцы вязи были созданы в середине XVI века в Москве при Иване IV в каллиграфической мастерской, которой руководил митрополит Макарий, а также в Новгороде. Славятся своей печатной вязью книги, выпущенные русским первопечатником Иваном Фёдоровым.

На Руси в течение XV–XVI веков орнаментальная вязь быстро эволюционировала. Строчные буквы вязи вытянулись так, что высота букв стала превосходить их ширину в 10 раз. В XVII веке московским писцам были известны сотни различных комбинаций буквенных начертаний, но с конца этого столетия дальнейшие изменения в области вязи происходили лишь в старообрядческой среде, особенно в школах поморского письма, которое заметно эволюционировало даже в XIX веке.

Орнаментальная вязь имела широкое применение на предметах, тесно связанных с бытом и общественной жизнью Руси: ею нередко писались заглавия статей и отдельных частей в книгах, она обычна в надгробных надписях, на предметах религиозного культа, встречается на домашней металлической и деревянной посуде, мебели и пр. Эволюция вязи зависела от развития и характера техники работы на разных материалах: своеобразные отличия имеет вязь, писанная в книгах, резанная на камне или кости, шитая на тканях, писанная на дереве. В связи с этим в разных культурных центрах мы находим значительные отличия в этом письме. Широкое развитие производственной техники в Москве XVI–XVII веках объясняет нам в большой степени чрезвычайную сложность московской орнаментальной вязи в XVII веке.

Буквица в книгопечатном искусстве – крупная, отличная от прочих начальная буква главы или статьи. Буквицы часто украшались миниатюрами, орнаментами и изображениями (зооморфные, растительные, антропоморфные и др.), обычно выполненными в технике гравюры.

Гражданский шрифт, или Гражданский язык, – шрифт, введённый в России Петром I в 1708 году для печати светских изданий в результате первой реформы русского алфавита (изменения состава азбуки и упрощения начертания букв алфавита).

Предпосылкой для создания гражданского шрифта

стала мода на латиницу, которая распространилась в среде образованных русских людей в 1680-х – 1690-х годах[1]. Гражданский шрифт стал компромиссом между сторонниками традиций и теми, кто стремился к максимально полному заимствованию западной культуры.

Петровская реформа русского типографского шрифта была проведена в 1708–1710 гг. Её целью было приблизить облик русской книги и иных печатных изданий к тому, как выглядели западноевропейские издания того времени, резко отличавшиеся от типично средневековых по виду русских изданий, которые набирались церковнославянским шрифтом – полууставом. В январе 1707 г. по эскизам, предположительно выполненным лично Петром I, чертёжник и рисовальщик Куленбах, состоявший при штабе армии, сделал рисунки тридцати двух строчных букв русского алфавита, а также четырёх прописных букв (А, Д, Е, Т). Полный комплект шрифтовых знаков в трёх размерах по рисункам Куленбаха был заказан в Амстердаме в типографии белорусского мастера Ильи Копиевича; одновременно шрифты по этим рисункам были заказаны в Москве, на Печатном дворе.

Как явствует из писем Петра, в июне 1707 г. им были получены из Амстердама пробы шрифта среднего размера, а в сентябре – оттиски пробного набора шрифтами крупного и мелкого размера. В Голландии был приобретён печатный станок и другое типографское оборудование, а также наняты квалифицированные мастера-типографы для работы в России и обучения русских специалистов.

К концу 1707 г. трое приглашённых голландских типографов (словолитец, наборщик и печатник), вместе со шрифтом, типографским станком и другими принадлежностями уже добрались до Москвы и приступили к работе. 1 января 1708 года Пётр подписал указ: «... присланным Галанския земли, города Амстердама, книжного печатного дела мастеровым людем... теми азбуками напечатать книгу Геометрию на русском языке... и иныя гражданския книги печатать темиж новыми азбуками...». Первая книга, набранная новым шрифтом, «Геометрия славенски землемерие» (учебник геометрии), была напечатана в марте 1708 года. За ней последовали другие.

Приближённый по графике к западноевропейскому, новый шрифт был задуман для упрощения типографского набора на печатных станках, изготовленных в Западной Европе. Новый – гражданский – шрифт был предназначен для печати светских изданий: официальных публикаций и периодики, технической, военной, научной, учебной и художественной литературы. Помимо введения нового рисунка букв, подвергся пересмотру и состав алфавита: исключены надстрочные знаки и некоторые дублетные буквы полуустава, узаконена буква Э[2], утверждены европейские (арабские) цифры вместо буквенных обозначений чисел, упорядочена пунктуация и применение прописных литер в наборе. Применение полуустава было ограничено сферой богослужебной литературы.

Состав русской азбуки и её графика продолжали изменяться и позже. Алфавит устоялся к середине XVIII века и держался в таком виде вплоть до реформ 1917–1918

		<p>гг., начертание же букв вполне совпало с нынешним в середине XIX века. По образцу русского гражданского шрифта и с использованием тех же начертаний букв (с необходимыми изменениями) была в XVIII–XIX веках реорганизована письменность и других народов, использовавших кириллицу (сербская, болгарская, румынская[3]).</p>
9	<p>Тема 9. Понятие стиля в шрифтовой полиграфии. Шрифт в рекламе и на плакате.</p>	<p>Понятие стиля в шрифтовой полиграфии - для дизайнера это основной язык, с помощью которого дизайнер выражает свои идеи и доносит их до потребителей. наброски, эскизы, рисунки, чертежи, плакаты – всё это может содержать текстовую информацию, которую необходимо достойно подать.</p> <p>Умение грамотно обращаться со шрифтом является незаменимым навыком для будущего дизайнера. Для глубокого понимания основ графики построения букв, грамотного применения конкретного шрифта в конкретной ситуации необходимо иметь представление и о возникновении шрифтовой графики, национальных и мировых традициях в этой области, историческом пути развития шрифта и мировых тенденциях дальнейшего развития. Знание строения букв, предыстории, особенности зрительного восприятия человеком графической информации, эргономика шрифта – всё это неотъемлемая часть подготовки квалифицированного специалиста в области дизайна.</p> <p>Навыки, приобретённые студентами на занятиях по шрифтовой графике, пригодятся им и для подачи проектов и для разработки рекламной продукции и фирменного стиля. Изучение исторических стилей в шрифтовой графике открывает их связь с историческими эпохами развития искусств мировой культуры, даёт понимание взаимосвязи ремёсел, технологий своего времени, моды и стиля в любых аспектах человеческой деятельности.</p> <p>Дизайнер, не умеющий нарисовать от руки эскиз, набросок не может считаться классным специалистом.</p> <p>Применение компьютерных технологий необходимо в подготовке специалиста-дизайнера. Эффективная работа с программами Corel DRAW, Fotoshop, Adobe Illustrator и др. расширяет спектр графических эффектов и даёт дополнительные возможности творчеству студентов. Хорошее знание компьютера значительно облегчает работу дизайнера и упрощает допечатную подготовку графического материала.</p> <p>Плакат – это полиграфическое издание в виде одного или нескольких листов печатного материала любого формата. По характеру размещенного художественного материала плакаты могут быть изобразительными, содержащими рисунок, фотографию, монтаж или какое-либо специальное изображение без текста или с небольшим пояснительным текстом; шрифтовыми, содержащими только текст.</p> <p>Остановимся на задачах, связанных с созданием шрифтового плаката. Главным элементом композиции такого плаката является шрифт. Шрифтовой плакат лишен всякого украшения и зрительно воздействует на человека гармоничностью всей композиции, характером рисунка букв, его органической связью с содержанием,</p>

цветовым строем, ритмом.

Каждый плакат обладает художественным уровнем, который определяется его внешним видом, культурой полиграфического исполнения, умением выразить основную идею.

Работа над плакатом выдвигает следующие основные требования: согласованность всех элементов композиции, зависимость рисунка букв от содержания текста, ритм, стилевое единство шрифтов в плакате, акцентировка в шрифтовой композиции.

Шрифт может быть своего рода иллюстрацией того или иного печатного издания. В заголовках многих центральных газет можно увидеть шрифт начала XX века. Это сигнал, позволяющий читателю мгновенно выделить из огромного потока информации необходимую для него газету, журнал, книгу.

Для выполнения шрифтового плаката надо хорошо знать прежде всего специфические особенности полиграфических материалов и использовать их как типовые типографские средства оформления. Прямоугольные формы плакатного листа, особенности набора делают инородной композицию, в основе которой лежит круг, овал и дуга. Композиция шрифтового плаката может быть в основном сведена к следующим решениям: центральная, динамичная (одна или несколько боковых осей) и свободная.

Применяя цвет в акцидентной продукции, можно выбрать два пути. Путь точной передачи цветовой характеристики натурального объекта, что зачастую уводит от решения основной задачи. Например, если используется яркая, крупная фотография с высоким разрешением, шрифты могут как бы "отступить" на второй план. Второй путь состоит в стилизации форм природы с умелым ограничением количества красок, что соответствует природе графического изображения и технологическим возможностям печати. Такая упрощенная, лаконичная цветовая гамма выглядит гораздо убедительней, чем точная передача всех цветовых особенностей предмета. По тональным возможностям красочное оформление может иметь следующие основные решения: плоскостное – все цвета, присутствующие в композиции, имеют одинаковый тон. Такой подход к оформлению создает впечатление, что все цветовые пятна как бы лежат в одной плоскости. Этот прием в печати используют сравнительно редко из-за его малой контрастности; контрастное – когда одна из частей композиции резко выступает вперед за счет тонового различия. Такое напряженное соотношение красок, при котором малое количество цвета противопоставлено доминирующему, широко применяется в оформлении печатных изданий; силуэтное – главный элемент композиции дается темнее фона. Наряду с контрастным решением этот прием используют при красочном оформлении плакатов, афиш, объявлений.

Существует множество вариантов применения цвета в графических работах. По основным принципам оформления можно выделить четыре группы цветового решения: работы с гармоническим сочетанием цветов, в которых наблюдается уравновешенное красочное единство;

работы с контрастным противопоставлением одного цвета другому, когда один цвет выступает на передний план, а другой отодвигается на задний; работы с применением ритмического движения цветowych пятен.

В плакате всегда есть основные строки, на которые надо прежде всего обратить внимание. Расположение их в основном зависит от объема текста. В центральной композиции при небольшом тексте лучше применить "золотое сечение", когда текст делится на две половины, из которых верхняя относится к нижней как 5:8. Если текст значительный по объему, то основная строка поднимается сравнительно высоко. Такая схема позволяет освободить нижнюю часть плаката для оставшегося текста.

Флаговая схема позволяет расположить все строки на одной линии от края листа, и зрительная ось проходит слева от геометрического центра. Флаговое расположение строк относится к динамичной композиции, и в ней возможно несколько зрительных осей.

В шрифтовом плакате находит применение блочная композиция. Она целесообразна тогда, когда строки имеют приблизительно одинаковое количество букв. Если строки очень различны по длине и содержат союзы и предлоги, затрудняющие уравнивание строки, то достигнуть хороших результатов в блочной композиции не удастся. Блочная композиция может быть симметричной (если один блок) и асимметричной (если несколько блоков). Приведенные схемы не отражают бесчисленное множество творческих решений композиции шрифтового плаката. Строя плакат по какой-либо из схем, нельзя подгонять под нее конкретный материал. При компоновке шрифтового плаката лучше вначале выполнить его макет на листе бумаги с пропорционально уменьшенным соотношением сторон. Макет позволяет посмотреть различные варианты, дающие возможность уравновесить соотношение строк.

Если решение соединения образа шрифта и содержание текста найдено верно, то зритель, даже не прочитав текста, или не поняв его (если он на иностранном языке) будет знать, о чем пишется в плакате. Шрифт может отражать национальные и специфические черты.

Рекламный шрифт в газетах, телевидении, интернете и на улице

Правильное применение шрифтов в рекламе в газете, в телевидении, в Интернете или на улице повышает эффективность рекламы в несколько раз. Не многие знают, что существует большое количество разных шрифтов. Каждый шрифт называется по-разному, т. е. абсолютно у каждого свое название, а также существуют разные вариации одного и того же типа.

Выбор шрифта обычно осуществляется специалистами в области рекламы, художниками, которые подбирают или создают определенный шрифт для каждого конкретного случая.

Главная роль-привлечь внимание человека, а также выделить самое главное (для этого также используются различные вариации цветов).

Каждый вид шрифта должен вызывать у смотрящего на него определенные эмоции. Это означает, что шрифт

должен быть выбран по-разному, в зависимости от случая (типа продаваемого товара). Если вы используете текст с округлыми, а не прямоугольными краями для рекламы продукта, а так же добавить несколько дополнительных штрихов сверху букв, можно подчеркнуть легкость рекламируемого товара, его элегантность. Обычный, с прямоугольными краями мелкий шрифт, подойдет для рекламы хорошего, простого, но надежного продукта. Тяжелый, жирный шрифт, который будет выделяться на любом фоне, подойдет для рекламы массивных товаров, таких как бытовая или строительная техника, а если использовать легкий, ненавязчивый тонкий шрифт, то он станет лучшим решением для рекламы женской одежды или парфюмерии.

Человеческий глаз устроен так, что он охватывает всю строку или предложение сразу, т. е. группу слов, а не одну букву в частности. Благодаря этому фактору, присущему каждому человеку, скорость чтения во многом зависит от шрифта. Только важный момент-где именно на листовке или рекламном щите расположен текст, какого размера буквы, какое расстояние между словами, какой размер в пунктах, а также будут ли они разделены пустой строкой или нет.

Сегодня специалисты, работающие в области рекламы, известны сотнями шрифтов, с каждым из которых они имели дело. Одной из сложностей их деятельности является выбор подходящего шрифта для рекламируемого продукта.

Не рекомендуется использовать несколько типов шрифта для любого вида рекламы. В противном случае возникнут трудности в попытке быстро прочитать, и информация должна быть максимально четкой и читаемой. Текст не должен бросаться в глаза настолько, чтобы отвлекать внимание от самого продукта, он должен служить отличным дополнением к нему.

Важно помнить, что шрифт важен не только в газетах, телевидении и Интернете. Это также важно в каталогах компании, визитках и листовках.

В зависимости от того, где люди будут видеть рекламу (интернет, телевидение, рекламные щиты, пресса), рекомендуется соблюдать некоторые правила, касающиеся выбора шрифта.

При рекламе продукта в газетах и на телевидении рекомендуется использовать шрифт с засечками. Их особенность это небольшие дополнительные линии, которые украшают буквы. Такие шрифты считаются более формальными, чем декоративные или без засечек. Они подходят как для официальных телевизионных Сообщений, так и для рекламы, связанной с бизнесом. Текст с засечками легко читается, так как кажется наиболее знакомым и поэтому понятным большинству. Поэтому в различных печатных изданиях, содержащих серьезную информацию, используются шрифты с засечками.

Для рекламы в Интернете лучше всего подойдут шрифты без засечек. Главное и единственное отличие таких шрифтов и выше, что никаких дополнительных засечек на буквах. Они реже используются в прессе и считаются свежими, пригодными для представления простой, ориентированной на молодежь информации. Для интернет-

		<p>рекламы без засечек шрифты идеально подходят, так как реклама, размещенная в сети, рассчитана на младший контингент. Этот тип хорошо смотрится в рекламных заголовках, так как обычно привлекает больше внимания, чем официальные шрифты.</p> <p>Для уличной рекламы существует множество правил привлечения внимания. Изначально текст на рекламном щите должен быть написан жирным и цветным шрифтом, желательно необычным и как можно большим, что контрастировало бы с фоном щита.</p> <p>Рукописный текст не рекомендуется для размещения рекламы на рекламных щитах и различных плакатах. Он используется для других целей (для создания более доверительных отношений между потенциальным покупателем и производителем или между кандидатом и избирателем). Для большинства людей такой текст будет менее читаемым и трудным для чтения. Чтобы информация о продукте была видна издалека, следует использовать полужирный шрифт. Так, когда расстояние до объекта составляет около 20 метров, рекомендуется выбирать оптимальный размер букв-3 см.-на расстоянии рекламного щита, равном 50 и менее метров, следует остановить выбор на 5-дюймовых буквах.</p> <p>Также, если говорить об уличной рекламе, то следует помнить, что цвет (психология цветов) может показаться менее или более насыщенным, в зависимости от времени суток. Этот фактор может повлиять на визуальное восприятие рекламного щита или плаката. Например, в темно-синем и фиолетовом цвете виден лучше, чем в красном. Желтые и оранжевые кажутся менее яркими, а зеленые – более насыщенными. Днем красный свет кажется ярче синего, но при слабом освещении наблюдается обратный эффект.</p> <p>Большинство рекламодателей согласны с тем, что следует обратить внимание на средства размещения текста в определенной области щита. Чтобы привлечь внимание к рекламному щиту, следует помнить следующее: взгляд человека, смотрящего на щит, часто прикован к верхнему правому углу, поэтому для более эффективной рекламы следует размещать там текст. Вы также должны написать цену продукта.</p> <p>Общие правила использования шрифта в рекламе</p> <ol style="list-style-type: none">1. Существует эффект под названием "выворотка", который неэффективен и представляет собой изменение обычного цвета текста и фона. Это неэффективно, потому что у человека могут возникнуть трудности с чтением, например, белого текста на черном фоне.2. Яркие цвета шрифта, такие как синий или красный, подходят для заголовков и подзаголовков.3. Как ни странно, но лучше использовать для любой рекламы стандартную цветовую гамму-черный цвет шрифта на привычном, белом фоне. Чуть менее эффективным является использование черного текста на ярко-желтом фоне.4. Как в основном тексте, так и в заголовках не следует использовать только заглавные буквы, это значительно снижает эффективность рекламы. <p>Необходимо помнить об этих правилах, а также о том, что</p>
--	--	---

их следует соблюдать, в отношении особенностей рекламируемого товара. Ведь в наружной рекламе помимо красочных картинок товара, которые могут занимать площадь всей доски, особое внимание следует уделить описанию или фразе, характеризующей товар, которое должно быть написано соответствующим шрифтом по случаю.

О чем стоит помнить при выборе шрифта

Как часть фирменного стиля, шрифт ассоциируется с продукцией бренда и является одним из важнейших средств коммуникации между компанией и потребителями.

Согласно последним исследованиям психологов, правильный шрифт задает настроение человеку при чтении текста. По сути, одно и то же слово, набранное разными шрифтами, будет восприниматься совершенно по-разному. Кроме того, необходимо помнить целевую аудиторию, для которой создается рекламное сообщение.

Например, деловые партнеры вряд ли оценят легкий игривый Шрифт, А дети не будут в восторге от строгой прямой надписи.

Психологи выделяют несколько видов шрифтов в зависимости от их влияния на настроение потребителей.

Прямые вытянутые шрифты

Прямой шрифт (Рис. 5.) может показаться скучным и безличным, если не разбавить его необычной цветовой гаммой.

Liberation Sans Regular

1.6. Рис. 5. Прямой шрифт.

Строгие квадратные шрифты

Главным образом используется в рекламе промышленного дизайна, технологий и социальной рекламы. Эти шрифты предназначены, чтобы вдохновить на серьезность предоставленной информации. Поэтому они создают впечатление важности и авторитета, призваны привлекать деловых партнеров и инвесторов. (Рис. 6.)

ЫЪПГЕИ ВЕСПГВЪ

1.6. Рис. 6. Строгий квадратный шрифт.

Округлые шрифты

Передают ощущение комфорта и уюта. В то время как квадратные шрифты выглядят жесткими, округлые положительно воспринимаются как хорошее отношение. (Рис. 7.)

ГЛСКІГТ ЕНУ ВБЕПГВЪ

1.6. Рис. 7. Округлый шрифт.

Наклонные шрифты с виньетками

Чаще всего он используется для рекламы товаров, предназначенных для девочек и женщин. Косые шрифты вызывают ощущение легкости и красоты. Рекламируют салоны красоты, магазины одежды и косметики. Курсив облегчает восприятие информации, и она выглядит менее важной. Поэтому релиз и авторский ретрит выделены курсивом. (Рис. 8.)



1.6. Рис. 8. Наклонный шрифт с виньетками.

Рукописные шрифты

Не подходит как для наружной рекламы, так и для наклонных шрифтов - их сложно прочесть, если выбрать большой размер шрифта. В то же время они отлично подчеркивают эксклюзивность продукта или услуги. Рукописные шрифты используются в рекламных, юридических и консалтинговых услугах, медицинской практике, для написания приглашений, во время политических PR-кампаний. Они создают чувство доверия и повышают достоверность информации. (Рис. 9.)



1.6. Рис. 9. Рукописный шрифт.

Стилизованные декоративные шрифты

Шрифты, которые выглядят как граффити и готические надписи, должны использоваться только там, где они имеют соответствующее значение. Например, нельзя использовать готический шрифт для рекламы парикмахерской или детского магазина. При этом он будет хорошо смотреться на вывеске тематических баров. (Рис.10.)



1.6. Рис. 10. Стилизованный декоративный шрифт.

Самые популярные шрифты

1. С засечками: Baskerville, Didot, Garamond, Georgia, Times. Ассоциации: традиционный, утонченный, практичный, формальный.

2. Без засечек: Avenir, Futura, Gill Sans, Helvetica, Verdana. Ассоциации: современный, чистый, геометрический, универсальный.

3. Рукописные: Buttermilk, Edwardian, Isabella, Snell Roundhand, Zapfino. Ассоциации: элегантный, классический, утонченный, стильный.

4. Брусковые: Clarendon, Copse, Josefin, Museo, Silverfake. Ассоциации: современный, модный, дружественный, цельный.

Цвет и шрифт для наружной рекламы – проблемы выбора. Реклама любого рода влияет на психику человека. Но целенаправленное воздействие на подсознание и сознание может обеспечить только качественная реклама. Это и есть его эффективность. Различная наружная реклама, которая охватывает большую аудиторию потребителей. Это его

преимущество перед другими видами рекламы. Источниками рекламы могут быть плакаты, брендмауэры и рекламные щиты. Также применяем легкую инсталляцию с простым текстом и яркими картинками. Их можно увидеть везде и невольно люди обращают на них свое внимание. Постоянно напоминают о продукте главная задача этих источников.

Помимо цвета, очень важную роль в наружной рекламе играет шрифт текстов. В наружной рекламе обычно используется крупный, жирный шрифт, который легко читается. Желательно, чтобы он контрастировал с фоном и был ярких цветов. В прямой почтовой рекламе рекомендуется использовать рукописный шрифт. Используется в PR-кампаниях и политических компаниях. С помощью этого шрифта рекламное агентство сокращает расстояние между клиентами и рекламодателями. Это помогает создать атмосферу доверия, что очень важно.

В наружной рекламе, этот шрифт не используется, его трудно читать и трудно воспринимать. На расстоянии лучше всего воспринимаются жирные шрифты. Шрифты Arial и Times широко используются в России. Если реклама должна хорошо читаться с расстояния 20 метров, то нужны буквы более 30 сантиметров. Если щит снимается на 50 метров, то рекомендуется, чтобы высота букв была не менее 50 сантиметров.

Большое психологическое воздействие на клиента оказывает цветовая гамма знаков, сочетание фона и цвета букв. Цвета воспринимаются на уровне эмоций:

- грустный
- радостный
- агрессивный
- неагрессивный.

"Радостные" цветовые сочетания, хорошо запоминающиеся потребителями. Это белое на зеленом, зеленый на желтом, желтый на белом.

В "печальной" сочетания цветов включают, синий на черном, фиолетовый на черном, черный на синем.

"Нейтральным" считается сочетание цветов, синего на синем фоне, синего на белом фоне, фиолетового на синем фоне.

Дизайнерам рекламы важно учитывать влияние цветов на потребителей, особенно необходимо учитывать "агрессивность" или "агрессивность" цвета.

"Агрессивные" цветовые сочетания, красный на черном фоне, зеленый на фиолетовом фоне, коричневый на синем фоне, синий на черном фоне, синий на коричневом фоне.

Неагрессивные цветовые сочетания считаются имеющими светлый фон. Одним из самых популярных признан гамма синий на белом.

Панели с контрастными сочетаниями фона и букв люди выделяют среди остальных и поэтому лучше запоминаются. Темный шрифт на светлом фоне легче запомнить, чем светлый шрифт на темном фоне. Не слишком хорошо сочетание черного и белого. Потребитель помнит пять отличных цветовых сочетаний:

- жёлтый фон с чёрными буквами
- белый фон с зелёными буквами
- белый фон с красными буквами

		<p>— белый фон с синими буквами — синий фон с белыми буквами</p> <p>Цветовое восприятие рекламных щитов меняется при слабом естественном освещении. Это искажение воспринимаемых образов. Так в сумерках, на доске, которая не имеет искусственного освещения, красный цвет выглядит темнее сине-фиолетового. Зеленый цвет выглядит светлее желтого, а синий светлее красного. В дневное время, хотя красный цвет в 10 раз светлее, чем синий.</p> <p>Специалисты по рекламе считают, что основным процессом психики, который необходимо учитывать при создании наружной рекламы, должен быть процесс внимания. Щит должен бросаться в глаза и удерживать внимание человека. Для этого используйте следующие методы: самая важная информация должна располагаться вверху щита, лучше всего в правом верхнем углу; на щите должна быть цена товара.</p> <p>Очевидно, что реклама оказывает влияние на выбор покупателя. Если он выбирает из множества этих продуктов, то нужен толчок, который он получает в виде рекламы.</p>
--	--	---

6. Рекомендуемая тематика учебных занятий в форме контактной работы

Рекомендуемая тематика учебных занятий *лекционного* типа (предусматривающих преимущественную передачу учебной информации преподавателями):

Тема 1. Введение в предмет. Понятие шрифта, его цели и задачи. Особенности письма ширококонечным пером.

Тема 2. Классификация шрифтов. Типы шрифтов, разделение их на категории с точки зрения дизайна и назначения.

Тема 3. История формирования письменных форм. Римская скоропись. Рустика. Унциальное, полуунциальное письмо, формирование выносных элементов. Каролингский минускул. Гуманистический курсив. Межбуквенные и межстрочные расстояния.

Тема 4. Эволюция шрифтовых форм. История формирования Готического шрифта и его дальнейшее развитие. Текстура. Фрактура. Ротунда Бастарда. Швабахер.

Тема 5. Славянская азбука. История возникновения шрифта устав, полуустав. Скоропись.

Тема 6. Строенные шрифты. Антиква: Лука Паччоли 1509г., Альбрехт Дюрер, Лука дела Роббиа, английская узкая антиква, английская атиква, Жоффруа Тори

Тема 7. Строенные шрифты. Итальянский шрифт с обратным контрастом, итальянский шрифт, египетский шрифт, трафаретный шрифт.

Тема 8. Русская вязь. Буквица. Петровский, Елизаветинский шрифты.

Тема 9. Понятие стиля в шрифтовой полиграфии. Шрифт в рекламе и на плакате.

Рекомендуемая тематика *практических* занятий:

Тема 1. Введение в предмет. Понятие шрифта, его цели и задачи. Особенности письма ширококонечным пером.

Тема 2. Классификация шрифтов. Типы шрифтов, разделение их на категории с точки зрения дизайна и назначения.

Тема 3. История формирования письменных форм. Римская скоропись. Рустика. Унциальное, полуунциальное письмо, формирование выносных элементов. Каролингский минускул. Гуманистический курсив. Межбуквенные и межстрочные расстояния.

- Тема 4. Эволюция шрифтовых форм. История формирования Готического шрифта и его дальнейшее развитие. Текстура. Фрактура. Ротунда Бастарда. Швабахер.
- Тема 5. Славянская азбука. История возникновения шрифта устав, полуустав. Скоропись.
- Тема 6. Строенные шрифты. Антиква: Лука Паччоли 1509г., Альбрехт Дюрер, Лука дела Роббиа, английская узкая антиква, английская атиква, Жоффруа Тори
- Тема 7. Строенные шрифты. Итальянский шрифт с обратным контрастом, итальянский шрифт, египетский шрифт, трафаретный шрифт.
- Тема 8. Русская вязь. Буквица. Петровский, Елизаветинский шрифты.
- Тема 9. Понятие стиля в шрифтовой полиграфии. Шрифт в рекламе и на плакате.

Требования к самостоятельной работе студентов

Работа с лекционным материалом, предусматривающая проработку конспекта лекций и учебной литературы, по следующим темам: Введение в предмет. Понятие шрифта, его цели и задачи. Особенности письма ширококонечным пером; Классификация шрифтов. Типы шрифтов, разделение их на категории с точки зрения дизайнера и назначения; История формирования письменных форм. Римская скоропись. Рустика. Унциальное, полуунциальное письмо, формирование выносных элементов. Каролингский минускул. Гуманистический курсив. Межбуквенные и межстрочные расстояния; Эволюция шрифтовых форм. История формирования Готического шрифта и его дальнейшее развитие. Текстура. Фрактура. Ротунда Бастарда. Швабахер; Славянская азбука. История возникновения шрифта устав, полуустав. Скоропись; Строенные шрифты. Антиква: Лука Паччоли 1509г., Альбрехт Дюрер, Лука дела Роббиа, английская узкая антиква, английская атиква, Жоффруа Тори; Строенные шрифты. Итальянский шрифт с обратным контрастом, итальянский шрифт, египетский шрифт, трафаретный шрифт; Русская вязь. Буквица. Петровский, Елизаветинский шрифты; Понятие стиля в шрифтовой полиграфии. Шрифт в рекламе и на плакате.

Выполнение домашнего задания, предусматривающего решение задач, выполнение упражнений, выдаваемых на практических занятиях, по следующим темам: Введение в предмет. Понятие шрифта, его цели и задачи. Особенности письма ширококонечным пером; Классификация шрифтов. Типы шрифтов, разделение их на категории с точки зрения дизайнера и назначения; История формирования письменных форм. Римская скоропись. Рустика. Унциальное, полуунциальное письмо, формирование выносных элементов. Каролингский минускул. Гуманистический курсив. Межбуквенные и межстрочные расстояния; Эволюция шрифтовых форм. История формирования Готического шрифта и его дальнейшее развитие. Текстура. Фрактура. Ротунда Бастарда. Швабахер; Славянская азбука. История возникновения шрифта устав, полуустав. Скоропись; Строенные шрифты. Антиква: Лука Паччоли 1509г., Альбрехт Дюрер, Лука дела Роббиа, английская узкая антиква, английская атиква, Жоффруа Тори; Строенные шрифты. Итальянский шрифт с обратным контрастом, итальянский шрифт, египетский шрифт, трафаретный шрифт; Русская вязь. Буквица. Петровский, Елизаветинский шрифты; Понятие стиля в шрифтовой полиграфии. Шрифт в рекламе и на плакате.

Руководствуясь положениями статьи 47 и статьи 48 Федерального закона от 29 декабря 2012 г. N 273-ФЗ «Об образовании в Российской Федерации» научно-педагогические работники и иные лица, привлекаемые университетом к реализации данной образовательной программы, пользуются предоставленными академическими правами и свободами в части свободы преподавания, свободы от вмешательства в профессиональную деятельность; свободы выбора и использования педагогически

обоснованных форм, средств, методов обучения и воспитания; права на творческую инициативу, разработку и применение авторских программ и методов обучения и воспитания в пределах реализуемой образовательной программы и отдельной дисциплины.

Исходя из рамок, установленных учебным планом по трудоемкости и видам учебной работы по дисциплине, преподаватель самостоятельно выбирает тематику занятий по формам и количеству часов проведения контактной работы: лекции и иные учебные занятия, предусматривающие преимущественную передачу учебной информации преподавателем и (или) занятия семинарского типа (семинары, практические занятия, практикумы, лабораторные работы, коллоквиумы и иные аналогичные занятия), и (или) групповые консультации, и (или) индивидуальную работу обучающихся с преподавателем, в том числе индивидуальные консультации (по курсовым работам/проектам – при наличии курсовой работы/проекта по данной дисциплине в учебном плане).

Рекомендуемая тематика занятий максимально полно реализуется в контактной работе со студентами очной формы обучения. В случае реализации образовательной программы в заочной / очно-заочной форме трудоемкость дисциплины сохраняется, однако объем учебного материала в значительной части осваивается студентами в форме самостоятельной работы. При этом требования к ожидаемым образовательным результатам студентов по данной дисциплине не зависят от формы реализации образовательной программы.

7. Методические рекомендации по видам занятий

Практические и семинарские занятия.

На практических и семинарских занятиях в зависимости от темы занятия выполняется поиск информации по решению проблем, практические упражнения, контрольные работы, выработка индивидуальных или групповых решений, итоговое обсуждение с обменом знаниями, участие в круглых столах, разбор конкретных ситуаций, командная работа, представление портфолио и т.п.

Самостоятельная работа.

Самостоятельная работа осуществляется в виде изучения литературы, эмпирических данных по публикациям и конкретных ситуаций из практики, подготовке индивидуальных работ, работа с лекционным материалом, самостоятельное изучение отдельных тем дисциплины; поиск и обзор литературы и электронных источников; чтение и изучение учебника и учебных пособий.

8. Фонд оценочных средств

8.1. Перечень компетенций с указанием этапов их формирования в процессе освоения образовательной программы в рамках учебной дисциплины

Основными этапами формирования указанных компетенций при изучении обучающимися дисциплины являются последовательное изучение содержательно связанных между собой тем учебных занятий. Изучение каждой темы предполагает овладение обучающимися необходимыми компетенциями. Результат аттестации обучающихся на различных этапах формирования компетенций показывает уровень освоения компетенций.

Контролируемые разделы (темы) дисциплины	Индекс контролируемой компетенции (или её части)	Оценочные средства по этапам формирования компетенций
		текущий контроль по дисциплине
Тема 1. Введение в предмет. Понятие шрифта, его цели и задачи. Особенности письма ширококонечным пером.	Б-5.1 Б-5.2	- выполнение контрольной практической работы
Тема 2. Классификация шрифтов. Типы шрифтов, разделение их на категории с точки зрения дизайна и назначения.	Б-5.1 Б-5.2	- выполнение контрольной практической работы - тестирование
Тема 3. История формирования письменных форм. Римская скоропись. Рустика. Унциальное, полуунциальное письмо, формирование выносных элементов. Каролингский минускул. Гуманистический курсив. Межбуквенные и межстрочные расстояния.	Б-5.1 Б-5.2	- выполнение контрольной практической работы
Тема 4. Эволюция шрифтовых форм. История формирования Готического шрифта и его дальнейшее развитие. Текстура. Фрактура. Ротунда Бастарда. Швабахер.	Б-5.1 Б-5.2	- выполнение контрольной практической работы - тестирование
Тема 5. Славянская азбука. История возникновения шрифта устав, полуустав. Скоропись.	Б-5.1 Б-5.2	- выполнение контрольной практической работы
Тема 6. Строенные шрифты. Антиква: Лука Паччоли 1509г., Альбрехт Дюрер, Лука дела Роббиа, английская узкая антиква, английская антиква, Жоффруа Тори	Б-5.1 Б-5.2	- выполнение контрольной практической работы - тестирование
Тема 7. Строенные шрифты. Итальянский шрифт с обратным контрастом, итальянский шрифт, египетский шрифт, трафаретный шрифт.	Б-5.1 Б-5.2	- выполнение контрольной практической работы
Тема 8. Русская вязь. Буквица. Петровский, Елизаветинский шрифты.	Б-5.1 Б-5.2	- выполнение контрольной практической работы - тестирование
Тема 9. Понятие стиля в шрифтовой полиграфии. Шрифт в рекламе и на	Б-5.1 Б-5.2	- выполнение контрольной практической работы - подготовка портфолио

Контролируемые разделы (темы) дисциплины	Индекс контролируемой компетенции	Оценочные средства по этапам формирования компетенций
		текущий контроль по дисциплине
плакаты.		

8.2. Типовые контрольные задания или иные материалы, необходимые для оценки знаний, умений и навыков и (или) опыта деятельности процессе текущего контроля

Примеры тестовых заданий

К теме 2:

1. Древнейшая форма письменности

- А) пиктография
- Б) клинопись
- В) иероглифы

Вариант (А)

2. Укажите характеристику, не свойственную квадратному письму

- А) Слитное написание слов
- Б) Мелодичность
- В) Быстрота написания
- Г) Целостность

Вариант (В)

3. К какому типу письма относится древнеегипетская письменность

- А) Алфавитный
- Б) Идеографический
- В) Словестно-слоговой

Вариант (Б)

4. Оптимальный угол наклона планшета для работы над шрифтом

- А) 60 градусов
- Б) 45 градусов
- В) 30 градусов

Вариант (Б)

5. Наиболее удобный для работы угол наклона ручки

- А) 40-50 градусов
- Б) 50-60 градусов
- В) 60-70 градусов

Вариант (Б)

К теме 4:

1. Каллиграф Эдвард Джонстон, создавший базовое письмо на рубеже XIX-XX вв., был подданным этой страны

- А) США
- Б) Великобритания
- В) Голландия
- Г) Австралия

Вариант (Б)

2. Чем характеризуется унциал

- А) Выступом концов за пределы верхних и нижних линий ряда
- Б) Выступом концов за пределы верхних линий ряда
- В) Выступом концов за пределы нижних линий ряда

Вариант (А)

3. Сколько разновидностей имеет готический шрифт

- А) Одну

- Б) Две
 - В) Три
 - Г) Более трех
- Вариант (Г)

ЮУЕМРUEKIS ETASADU
ETPUEKIDAUIDPEKCES
UNTADEPILISBENIAЮ

4. Какой шрифт изображен
- А) Готический
 - Б) Унциал
 - В) Курсив
 - Г) Пиктография
- Вариант (Б)

5. Древнейшую форму кириллицы называют ...
- А) уставом
 - Б) полуустав
 - В) глаголица
 - Г) вязь
- Вариант (А)

К теме 6:

1. Что такое концевой элемент
- А) декоративная линия, например, на букве “R” или “Q”
 - Б) закруглённая линия, которая отходит от основного штриха.
 - В) окончание штриха без засечки
 - Г) крошечная зазубринка на некоторых буквах, например, на “G”.
- Вариант (В)

2. Виды начертания шрифтов (не менее 2)
- А) Нормальный
 - Б) Тонкий
 - В) Наклонный
 - Г) Прямой
 - Д) Полужирный
- Вариант (А, Б, Г, Д)

3. Для шрифтового плаката необходимо
- А) Длинный пояснительный текст
 - Б) Применять более двух разных шрифтов.
 - Г) Короткий и целесообразный текст
 - Д) Использовать более 5 цветов
- Вариант (Г)

4. К элементам шрифта относятся
- А) Наплыв
 - Б) Полуштрих
 - В) Соединительный штрих
 - Г) Нижняя засечка
- Вариант (А, В)

5. Интерлиньяж – это...
- А) межстрочный интервал, то есть расстояние между базовыми линиями двух соседних (по вертикали) строк текста
 - Б) изменение (обычно уменьшение) величины пробела между двумя конкретными знаками, составляющими кернинговую пару
 - В) межзнаковое расстояние в строке
- Вариант (А)

К теме 8:

1. В какую сторону открыта данная группировка букв русского алфавита:

Д,З,Л,У,Ч,Э,Я

- А) Открыты налево
- Б) Открыты направо
- В) С симметричной конструкцией

Вариант (А)

2. В какую сторону открыта данная группировка букв русского алфавита:

А,И,Ж,М,Н,О,П,Т,Ф,Х,Ш

- А) Открыты на лево
- Б) Открыты направо
- В) С симметричной конструкцией

Вариант (В)

3. На картинке при помощи кругов определено



- А) Жесткость и контрастность шрифта
- Б) Высота округлых элементов букв по отношению к прямым
- В) Серединная линия надписи
- Г) Пробелы между буквами

Вариант (Г)

4. Если прописные знаки значительно выше, то ширина штрихов у прописных увеличивается

- А) Пропорционально их росту
- Б) Не пропорционально их росту
- В) Пропорционально их ширине
- Г) Не пропорционально их ширине

Вариант (Б)

5. Беглость чтения повышает

- А) Скачкообразное движение взгляда по строке
- Б) Чрезмерное количество удлинений прописных букв
- В) Малое количество удлинений прописных букв
- Г) Весь шрифт написанный прописными буквами

Вариант (А)

Пример контрольных практических заданий

Тема 1. Введение в предмет.

В ходе практического занятия студенты выполняют упражнения (написание линий - вертикальных, горизонтальных и под наклоном в 45 градусов), для формирования навыков владения ширококонечным пером (формат А4).

1. Содержание задания: Выполнение широкоформатным пером несколько методических заданий, для овладения навыками письма.

1) написание широкоформатным пером горизонтальных линий длиной 2 см, с расстоянием между ними 1 см, расстояние между строками 2 см. На листе отчерчивается рамка заданного формата – отступ по 1 см. сверху и с боков и 2 см. снизу.

2) написание широкоформатным пером вертикальных линий высота 2 см, расстояние между ними 0,5 см., расстояние между строками 2 см. На листе отчерчивается рамка заданного формата – отступ по 1 см. сверху и с боков и 2 см. снизу.

3) написание широкоформатным пером линий под наклоном 45° градусов, высота 2 см., расстояние между ними 0,5 см, расстояние между строками 2 см. На листе отчерчивается рамка заданного формата – отступ по 1 см. сверху и с боков и 2 см. снизу.

2. Цель задания: Научиться правильно, пользоваться широкоформатным пером, осваивая технику написания основных, дополнительных - соединительных штрихов, и тонких линий – засечек, для анализа техники исполнения рукописных шрифтов и последующего объединения их в шрифтовых композициях.

3. Требования к заданию: Чистота аккуратность, правильность исполнения задания. На всех упражнениях карандашом должна быть очерчена рамка заданного формата. Все линии должны быть выполнены ровно, с одинаковым расстоянием, без помарок.

4. Материалы: Простой карандаш, бумага белая формата А4, линейка, тушь черная, перья ширококонечные, держатель для перьев.

5. К итоговому просмотру: задание подается в файлах формата А4

Тема 2. Классификация шрифтов.

В ходе практического занятия студенты выполняют упражнения (написание дугообразных линий, горизонтальных линий, умение держать перо горизонтально под наклоном в 45 градусов, 90 градусов; вертикальных линий, умение держать перо вертикально под наклоном в 45 градусов, 90 градусов), для формирования навыков владения ширококонечным пером, и понимания формирования засечек, основных и дополнительных штрихов (формат А4).

1. Содержание задания: Выполнение широкоформатным пером несколько методических заданий, для овладения навыками письма.

1) написание широкоформатным пером три столбика горизонтальных и три столбика вертикальных линий, меняя наклон самого пера от 0° градусов, к 45° и к 90°. На листе отчерчивается рамка заданного формата – отступ по 1 см. сверху и с боков и 2 см. снизу.

2) написание широкоформатным пером дугообразных линий с открытой полуокружностью в одну сторону- две строки, потом в другую – 2 строки, и объединяя эти полуокружности в овалы – 3 строки. На листе отчерчивается рамка заданного формата – отступ по 1 см. сверху и с боков и 2 см. снизу.

2. Цель задания: Научиться правильно, пользоваться широкоформатным пером, осваивая технику написания основных, дополнительных - соединительных штрихов, и тонких линий – засечек, для анализа техники исполнения рукописных шрифтов и последующего объединения их в шрифтовых композициях.

3. Требования к заданию: Чистота аккуратность, правильность исполнения задания. На всех упражнениях карандашом должна быть очерчена рамка заданного формата. Все линии должны быть выполнены ровно, с одинаковым расстоянием, без помарок.

4. Материалы: Простой карандаш, бумага белая формата А4, линейка, тушь черная, перья ширококонечные, держатель для перьев.

5. К итоговому просмотру: задание подается в файлах формата А4.

Тема 3. История формирования письменных форм.

В ходе практического занятия студенты выполняют упражнения по созданию строчных композиций, используя шрифты: Римская скоропись, Рустика, Унциал, Полуунциал, Каролингский минускул, Гуманистический курсив. Тренируются грамотно компоновать их в листе и правильно писать заданный шрифт, анализируя размер выносных элементов, межбуквенные и межстрочные расстояния. Создают образные композиции из заданного

шрифта, применяя композиционные приемы (симметрия, зеркальная симметрия, выделение композиционного центра, и др.)

1. Содержание задания: Выполнение широкоформатным пером несколько методических заданий, для овладения навыками письма заданного шрифта.

1) Римская скоропись

- Создание широкоформатным пером строчной композиции к заданному шрифту.
- Создание широкоформатным пером образной композиции к заданному шрифту.

2) Рустика

- Создание широкоформатным пером строчной композиции к заданному шрифту.
- Создание широкоформатным пером образной композиции к заданному шрифту.

3) Унциал

- Создание широкоформатным пером строчной композиции к заданному шрифту.
- Создание широкоформатным пером образной композиции к заданному шрифту.

4) Полуунциал

- Создание широкоформатным пером строчной композиции к заданному шрифту.
- Создание широкоформатным пером образной композиции к заданному шрифту.

5) Каролингский минускул

- Создание широкоформатным пером строчной композиции к заданному шрифту.
- Создание широкоформатным пером образной композиции к заданному шрифту.

6) Гуманистический курсив

- Создание широкоформатным пером строчной композиции к заданному шрифту.
- Создание широкоформатным пером образной композиции к заданному шрифту.

2. Цель задания: Научиться правильно, пользоваться широкоформатным пером, создавая грамотные строчные и образные композиции, основанные на основных композиционных приемах, передавая в них характер шрифта и правильность его написания. Обратит внимание и правильно размещать буквы того или иного шрифта, анализируя геометрию буквы, обращая внимание на выносные элементы и межсимвольные интервалы.

3. Требования к заданию: Чистота аккуратность, правильность исполнения задания. На всех упражнениях карандашом должна быть очерчена рамка заданного формата. Все шрифты должны быть выполнены без помарок, геометрические пропорции символов должны быть соблюдены. Межстрочные и межсимвольные расстояния должны быть правильно скомпонованы. В образной композиции должен учитываться характер шрифта, должны применяться законы композиции, по средствам которых создан интересный художественный образ, орнаментальная композиция и пр.

4. Материалы: Простой карандаш, бумага белая формата А4, линейка, тушь черная, перья ширококонечные, держатель для перьев.

5. К итоговому просмотру: задание подается в файлах формата А4

Тема 4. Эволюция шрифтовых форм.

В ходе практического занятия студенты выполняют упражнения по созданию строчных композиций, используя шрифты: Текстура, Фрактура, Ротунда, Бастарда, Швабахер. Тренируются грамотно компоновать их в листе и правильно писать заданный шрифт, анализируя размер выносных элементов, межбуквенные и межстрочные расстояния. Создают образные композиции из заданного шрифта, применяя композиционные приемы (симметрия, зеркальная симметрия, выделение композиционного центра, и др.)

1. Содержание задания: Выполнение широкоформатным пером несколько методических заданий, для овладения навыками письма заданного шрифта.

1) Текстура

- Создание широкоформатным пером строчной композиции к заданному шрифту.
- Создание широкоформатным пером образной композиции к заданному шрифту.

2) Фрактура

- Создание широкоформатным пером строчной композиции к заданному шрифту.
- Создание широкоформатным пером образной композиции к заданному шрифту.

3) Ротунда

- Создание широкоформатным пером строчной композиции к заданному шрифту.
- Создание широкоформатным пером образной композиции к заданному шрифту.

4) Бастарда

- Создание широкоформатным пером строчной композиции к заданному шрифту.
- Создание широкоформатным пером образной композиции к заданному шрифту.

5) Швабахер

- Создание широкоформатным пером строчной композиции к заданному шрифту.
- Создание широкоформатным пером образной композиции к заданному шрифту.

2. Цель задания: Научиться правильно, пользоваться широкоформатным пером, создавая грамотные строчные и образные композиции, основанные на основных композиционных приемах, передавая в них характер шрифта и правильность его написания. Обратит внимание и правильно размещать буквы того или иного шрифта, анализируя геометрию буквы, обращая внимание на выносные элементы и межсимвольные интервалы.

3. Требования к заданию: Чистота аккуратность, правильность исполнения задания. На всех упражнениях карандашом должна быть очерчена рамка заданного формата. Все шрифты должны быть выполнены без помарок, геометрические пропорции символов должны быть соблюдены. Межстрочные и межсимвольные расстояния должны быть правильно скомпонованы. В образной композиции должен учитываться характер шрифта, должны применяться законы композиции, по средствам которых создан интересный художественный образ, орнаментальная композиция и пр.

4. Материалы: Простой карандаш, бумага белая формата А4, линейка, тушь черная, перья ширококонечные, держатель для перьев.

5. К итоговому просмотру: задание подается в файлах формата А4

Тема 5. Славянская азбука.

В ходе практического занятия студеты выполняют упражнения по созданию строчных композиций, используя шрифты: Устав, Полуустав. Тренируются грамотно компоновать их в листе и правильно писать заданный шрифт, анализируя размер выносных элементов, межбуквенные и межстрочные расстояния. Создают образные композиции из заданного шрифта, применяя композиционные приемы (симметрия, зеркальная симметрия, выделение композиционного центра, и др.)

1. Содержание задания: Выполнение широкоформатным пером несколько методических заданий, для овладения навыками письма заданного шрифта.

1) Устав

- Создание широкоформатным пером строчной композиции к заданному шрифту.
- Создание широкоформатным пером образной композиции к заданному шрифту.

2) Полуустав

- Создание широкоформатным пером строчной композиции к заданному шрифту.

- Создание широкоформатным пером образной композиции к заданному шрифту.

2. Цель задания: Научиться правильно, пользоваться широкоформатным пером, создавая грамотные строчные и образные композиции, основанные на основных композиционных приемах, передавая в них характер шрифта и правильность его написания. Обратит внимание и правильно размещать буквы того или иного шрифта, анализируя геометрию буквы, обращая внимание на выносные элементы и межсимвольные интервалы.

3. Требования к заданию: Чистота аккуратность, правильность исполнения задания. На всех упражнениях карандашом должна быть очерчена рамка заданного формата. Все шрифты должны быть выполнены без помарок, геометрические пропорции символов должны быть соблюдены. Межстрочные и межсимвольные расстояния должны быть правильно скомпонованы. В образной композиции должен учитываться характер шрифта, должны применяться законы композиции, по средствам которых создан интересный художественный образ, орнаментальная композиция и пр.

4. Материалы: Простой карандаш, бумага белая формата А4, линейка, тушь черная, перья ширококонечные, держатель для перьев.

5. К итоговому просмотру: задание подается в файлах формата А4

Тема 6. Строенные шрифты.

В ходе практического занятия студенты выполняют упражнения по разработке и построению грамотной строчной шрифтовой композиции, используя шрифт Антиква гарнитур разных авторов: Лука Паччоли, Альбрехт Дюрер, Лука дела Роббиа, Жоффруа Тори. Построение шрифтов выполняется с помощью циркуля, линейки, карандаша, кисти, туши, остроконечного пера. При этом студенты должны сохранять заданные пропорции и анализировать характер шрифта (формат А4).

1. Содержание задания: Выполнение несколько методических заданий, с помощью линейки карандаша, узкоконечного пера и кисти, для овладения навыками построения заданного шрифта.

1) Антиква Лука Паччоли 1509 г.

- Построение строчной композиции к заданному шрифту.

2) Антиква Альберхт Дюрер

- Построение строчной композиции к заданному шрифту.

3) Антиква Лука дела Роббиа

- Построение строчной композиции к заданному шрифту.

4) Английская узкая антиква

- Построение строчной композиции к заданному шрифту.

5) Английская антиква

- Построение строчной композиции к заданному шрифту.

6) Антиква Жоффруа Тори

- Построение строчной композиции к заданному шрифту.

2. Цель задания: Научиться правильно строить заданный шрифт, создавая грамотные строчные композиции, основанные на основных композиционных приемах, передавая в них характер шрифта и правильность его построения. Обратит внимание и правильно размещать буквы того или иного шрифта, анализируя геометрию буквы, обращая внимание соотношения высоты к ширине буквы, наличие или отсутствие засечек и пр..

3. Требования к заданию: Чистота аккуратность, правильность исполнения задания. На всех упражнениях карандашом должна быть очерчена рамка заданного формата. Все шрифты должны быть выполнены без помарок, геометрические пропорции символов должны быть соблюдены. Межстрочные и межсимвольные расстояния должны быть правильно скомпонованы.

4. Материалы: Простой карандаш, бумага белая формата А4, линейка, тушь черная, перья узкоконечные, держатель для перьев, рапидограф, кисти.

5. К итоговому просмотру: задание подается в файлах формата А4

Тема 7. Строенные шрифты.

В ходе практического занятия студенты выполняют упражнения по разработке и построению грамотной строчной шрифтовой композиции из заданных вариантов шрифтовой гарнитуры (итальянский шрифт, итальянский шрифт с обратным контрастом, египетский шрифт, трафаретный шрифт). Построение шрифтов выполняется с помощью циркуля, линейки, карандаша, кисти, туши, остроконечного пера. При этом студенты должны сохранять заданные пропорции и анализировать характер шрифта (формат А4).

1. Содержание задания: Выполнение несколько методических заданий, с помощью линейки карандаша, узкоконечного пера и кисти, для овладения навыками построения заданного шрифта.

1) Итальянский шрифт с обратным контрастом

- Построение строчной композиции к заданному шрифту.

2) Итальянский шрифт

- Построение строчной композиции к заданному шрифту.

3) Египетский шрифт

- Построение строчной композиции к заданному шрифту.

4) Трафаретный шрифт

- Построение строчной композиции к заданному шрифту и выполнение трафарета на пластике.

2. Цель задания: Научиться правильно строить заданный шрифт, создавая грамотные строчные композиции, основанные на основных композиционных приемах, передавая в них характер шрифта и правильность его построения. Обратит внимание и правильно размещать буквы того или иного шрифта, анализируя геометрию буквы, обращая внимание соотношения высоты к ширине буквы, наличие или отсутствие засечек и пр..

3. Требования к заданию: Чистота аккуратность, правильность исполнения задания. На всех упражнениях карандашом должна быть очерчена рамка заданного формата. Все шрифты должны быть выполнены без помарок, геометрические пропорции символов должны быть соблюдены. Межстрочные и межсимвольные расстояния должны быть правильно скомпонованы. Умение создавать трафарет.

4. Материалы: Простой карандаш, бумага белая формата А4, линейка, тушь черная, перья узкоконечные, держатель для перьев, рапидограф, кисти, пластиковый лист формата А4, макетный нож.

5. К итоговому просмотру: задание подается в файлах формата А4

Тема 8. Русская вязь.

В ходе практического занятия студенты выполняют упражнения по разработке и построению грамотной строчной шрифтовой композиции из заданных вариантов

шрифтовой гарнитуры (Буквица, Петровский, Елизаветинский шрифт). Построение шрифтов выполняется с помощью циркуля, линейки, карандаша, кисти, туши, остроконечного пера. При этом студенты должны сохранять заданные пропорции и анализировать характер шрифта (формат А4).

1. Содержание задания: Выполнение несколько методических заданий, с помощью линейки карандаша, узкоконечного пера и кисти, для овладения навыками построения заданного шрифта.

1) Вязь

- Построение строчной композиции к заданному шрифту.

2) Буквица

- Построение образной композиции к любому шрифту.

3) Гражданский (Петровский) шрифт

- Построение строчной композиции к заданному шрифту.

4) Елизаветинский шрифт

- Построение строчной композиции к заданному шрифту.

5) Создание 5 образных композиций из любых строенных шрифтов, применяя композиционные приемы (симметрия, зеркальная симметрия, выделение композиционного центра, и др.)

2. Цель задания: Научиться правильно строить заданный шрифт, создавая грамотные строчные композиции, основанные на основных композиционных приемах, передавая в них характер шрифта и правильность его построения. Обратит внимание и правильно размещать буквы того или иного шрифта, анализируя геометрию буквы, обращая внимание соотношения высоты к ширине буквы, наличие или отсутствие засечек и пр..

3. Требования к заданию: Чистота аккуратность, правильность исполнения задания. На всех упражнениях карандашом должна быть очерчена рамка заданного формата. Все шрифты должны быть выполнены без помарок, геометрические пропорции символов должны быть соблюдены. Межстрочные и межсимвольные расстояния должны быть правильно скомпонованы.

4. Материалы: Простой карандаш, бумага белая формата А4, А3, линейка, тушь черная, красная тушь, перья узкоконечные, держатель для перьев, рапидограф, кисти.

5. К итоговому просмотру: задание подается в файлах формата А4

Тема 9. Понятие стиля в шрифтовой полиграфии.

В ходе практического занятия студенты разрабатывают шрифтовые плакаты на формате 50*70, выполняемые на основе одной шрифтовой гарнитуры, при использовании различных цветовых сочетаний. Анализируют характер шрифта.

1. Содержание задания: Выполнение с помощью линейки карандаша, узкоконечного пера и кисти, шрифтового плаката.

1) Плакат

- Построение шрифтового плаката по заданной тематике.

2. Цель задания: Создать грамотно скомпонованный шрифтовой плакат, используя один или несколько изученных шрифтов, показывая полученные навыки, проявляя фантазию и создавая интересный художественный образ.

3. Требования к заданию: Чистота и аккуратность исполнения. Все шрифты должны быть выполнены без помарок, геометрические пропорции символов должны быть соблюдены. Межстрочные и межсимвольные расстояния должны быть правильно

скомпонованы. Создание интересного художественного образ, грамотная компоновка, грамотно раскрытие заданной темы.

4. Материалы: Простой карандаш, бумага белая формата 50*70, линейка, тушь различных цветов, гуашь, акрил, перья узкоконечные, держатель для перьев, рапидограф, кисти.

5. К итоговому просмотру: задание подается плакат 50*70, оформленный в паспарту.

8.3. Перечень вопросов и заданий для промежуточной аттестации по дисциплине

Итоговой контроль по дисциплине проходит в виде просмотра и складывается из:

- выполнения тестовых заданий
- выполнение практических контрольных заданий
- предоставление портфолио

Портфолио

Проектная работа над портфолио состоит из следующих этапов:

- исследование материала для проектирования;
- разработка концепции проектного продукта;
- проектирование;
- визуализация проекта.

В итоге студент должен создать на основе знаний, умений и навыков, полученных в процессе практических занятий и закрепленных в ходе тестирования и контрольных работ, готовое портфолио, отвечающие стандартам качества современной дизайнерской продукции.

Критерии оценки заданий:

1. Формально-образное выражение в композиции содержательной сущности прорабатываемой темы, художественное отображение ее качественной специфики.
2. Соответствие вида композиционной организации характеру решаемой учебной задачи.
3. Стилистическое единство (гармоничность) формообразования композиционных элементов.
4. Соблюдение количественной меры (минимум средств – максимум выразительности) в применении формально-композиционных и художественно-образных средств для решения конкретно поставленной задачи.
5. Оригинальность композиционного решения и целостность его внутренней структуры.
6. Тщательная проработка и высокая художественная культура графического или объемно-пластического исполнения композиционного произведения.
7. Строгая методическая последовательность работы над заданием.
8. Полнота объема выполненной работы.
9. Коэффициент роста профессионального мастерства студента.

В работах должны быть продемонстрированы следующие навыки:

- владение основами композиции;
- умение решить тему задания в образной форме;
- умение лаконично, точно и оригинально раскрыть содержание предложенной темы, используя минимальный набор изобразительных средств;
- владение графическими изобразительными средствами.
- продемонстрированы навыки владения графическим и живописными материалами;
- продемонстрирована общая графическая культура.

- обеспечена чистота подачи.

Все чистовые варианты композиционных решений выполняются на белой, чёрной, серой или коричневой плотной бумаге (картоне) формата от А 2 до А 0. Это не только создает определенные удобства для работы (твердая и ровная поверхность, минимум деформаций бумаги при работе водяными красками), но и придает аккуратный вид работе. На эти материалы бумага может наклеиваться как по всей поверхности, так и по краям с загибом на тыльную сторону с использованием водоземulsionного, казеинового или любого другого столярного клея. Работы, выполняемые в черно-белой графике и имеющие небольшой формат, могут предварительно наклеиваться резиновым клеем на тонкий картон.

На оборотной стороне композиционных работ, в их верхнем левом углу (если работу повернуть как страницу книги) размещается весь относящийся к теме материал: название дисциплины, фамилия и инициалы автора, курс, группа, год исполнения, фамилия и инициалы преподавателя.

8.4. Планируемые уровни сформированности компетенций обучающихся и критерии оценивания

Уровни	Содержательное описание уровня	Основные признаки выделения уровня (этапы формирования компетенции, критерии оценки сформированности)	Пятибалльная шкала (академическая) оценка	Двухбалльная шкала, зачет	БРС, % освоения (рейтинговая оценка)
Повышенный	Творческая деятельность	<i>Включает нижестоящий уровень.</i> Умение самостоятельно принимать решение, решать проблему/задачу теоретического и прикладного характера на основе изученных методов, приемов, технологий	отлично	зачтено	86-100
Базовый	Применение знаний и умений в более широких контекстах учебной и профессиональной деятельности, нежели по образцу с большей степени самостоятельности и инициативы	<i>Включает нижестоящий уровень.</i> Способность собирать, систематизировать, анализировать и грамотно использовать информацию из самостоятельно найденных теоретических источников и иллюстрировать ими теоретические положения или обосновывать практику применения	хорошо		71-85

Удовлетворительный (достаточный)	Репродуктивная деятельность	Изложение в пределах задач курса теоретически и практически контролируемого материала	удовлетворительно		55-70
Недостаточный	Отсутствие признаков удовлетворительного уровня		неудовлетворительно	не зачтено	Менее 55

9. Перечень основной и дополнительной учебной литературы, необходимой для освоения дисциплины

Основная литература

1. Арбатский, И. В. Шрифт и массмедиа : учебное пособие / И. В. Арбатский. - Красноярск : СФУ, 2015. - 270 с. Имеются экземпляры в отделах ЭБС «Znanium» (1)

Дополнительная литература

1. Безрукова, Е.А. Шрифтовая графика : учебное наглядное пособие для студентов, обучающихся по направлению подготовки 54.03.01 «Дизайн», профиль «Графический дизайн» / Е. А. Безрукова. Г. Ю. Мхитарян. - Кемерово : Кемеров. гос. ин-т культуры, 2017. - 130 с. Имеются экземпляры в отделах ЭБС «Znanium» (1)

10. Перечень ресурсов информационно-телекоммуникационной сети «Интернет», необходимых для освоения дисциплины (модуля)

Коллекции электронно-библиотечной системы (ЭБС):

- НЭБ Национальная электронная библиотека, диссертации и прочие издания
- eLIBRARY.RU Научная электронная библиотека, книги, статьи, тезисы докладов конференций
- Гребенников Электронная библиотека ИД журналы
- ЭБС Консультант студента
- ПРОСПЕКТ ЭБС
- ЭБС ZNANIUM.COM
- РГБ Информационное обслуживание по МБА
- БЕН РАН
- Электронно-библиотечная система (ЭБС) Кантитана (<https://elib.kantiana.ru/>)

Электронные ресурсы вузов и НИИ:

- Научный журнал «Актуальные вопросы педагогики и психологии» (Электронный ресурс. Открытый доступ) <https://www.elibrary.ru/contents.asp?titleid=75849>
- Научный журнал «Актуальные проблемы современного образования» (Электронный ресурс. Открытый доступ) <https://www.elibrary.ru/contents.asp?titleid=55584>
- Научный журнал «Наука и образование: новое время. Научно-методический журнал» (Электронный ресурс. Открытый доступ) <https://www.elibrary.ru/contents.asp?titleid=63931>
- Научный журнал «Управление наукой и наукометрия» (Электронный ресурс. Открытый доступ) <https://www.elibrary.ru/contents.asp?titleid=25928>
- Научный журнал «Нацразвитие. Наука и образование» (Электронный ресурс. Открытый доступ) <https://www.elibrary.ru/contents.asp?titleid=77412>

11. Перечень информационных технологий, используемых при осуществлении образовательного процесса по дисциплине

Программное обеспечение обучения включает в себя:

- система электронного образовательного контента БФУ им. И. Канта – <https://lms.kantiana.ru/>, обеспечивающую разработку и комплексное использование электронных образовательных ресурсов;
- <https://kantiana.ru/students/digital-educational-environment/>;
- серверное программное обеспечение, необходимое для функционирования сервера и связи с системой электронного обучения через Интернет;
- установленное на рабочих местах студентов ПО: Microsoft Windows 7, Microsoft Office Standart 2010, антивирусное программное обеспечение Kaspersky Endpoint Security.

12. Описание материально-технической базы, необходимой для осуществления образовательного процесса по дисциплине

Для проведения занятий лекционного типа, практических и семинарских занятий используются специальные помещения (учебные аудитории), оборудованные техническими средствами обучения – мультимедийной проекционной техникой. Для проведения занятий лекционного типа используются наборы демонстрационного оборудования.

Для проведения лабораторных работ, (практических занятий – при необходимости) используются специальные помещения (учебные аудитории), оснащенные специализированным лабораторным оборудованием: персональными компьютерами с возможностью выхода в интернет и с установленным программным обеспечением, заявленным в п.11.

Для проведения групповых и индивидуальных консультаций, текущего контроля и промежуточной аттестации используются специальные помещения (учебные аудитории), оборудованные специализированной мебелью (для обучающихся), меловой / маркерной доской.

Для организации самостоятельной работы обучающимся предоставляются помещения, оснащенные компьютерной техникой с возможностью подключения к сети «Интернет» и обеспечением доступа в электронную информационно-образовательную среду университета.

Для обучения инвалидов и лиц с ограниченными возможностями здоровья университетом могут быть представлены специализированные средства обучения, в том числе технические средства коллективного и индивидуального пользования.

1.3. Программа дисциплины «Проектирование»

1.Наименование дисциплины: «Проектирование»

Целью освоения дисциплины «Проектирование» является решение следующих профессиональных задач:

- Получение навыков владения методами творческого процесса дизайнеров. Выполнение поисковых эскизов, композиционных решений дизайн-объектов;
- Создание художественного образа;
- Понимание графических и цветовых форм в концепции проекта;
- Выработка определенного, сознательного взгляда, что всякая форма меняется в зависимости от материальных и других условий восприятия и изображения: темы, заказа потребителя, функциональности, материала, технологии изготовления.

Изменение условий несет изменение методов, разных по характеру цельности и разных по результатам;

- Способность понимать принципы разработки и выполнения дизайн-проектов;
- Понимание практического применения изделий графического дизайна.

2. Перечень планируемых результатов обучения по дисциплине, соотнесенных с планируемыми результатами освоения образовательной программы

Код и содержание компетенции	Результаты освоения образовательной программы (ИДК)	Результаты обучения по дисциплине
Б-5 Способность осуществлять образовательную деятельность с применением педагогически обоснованных форм, методов, средств и приемов воспитания обучающихся	Б-5.1 Понимает сущность целевых ориентиров и ценностных основ воспитательной деятельности в образовательной среде	Знать: принципы построения дизайн-решения и этапы его разработки; особенности конструктивного решения, художественные и композиционные средства; используемые технологии и материалы; Уметь: качественно выполнения макета с учетом технологических особенностей лабораторного оборудования; ориентироваться в современных технологических тенденциях; Владеть: практическими навыками творческих и научных исследований в сфере графического дизайна; современными аналитическими методами научных исследований и передовым опытом научных разработок в графическом дизайне.
	Б-5.2 Создает воспитывающую образовательную среду с применением педагогически обоснованных форм, методов, средств и приемов воспитания обучающихся	Иметь представление: о требованиях к дизайн-проекту; Уметь: грамотно сортировать выводы, полученные при анализе проектов, синтезировать данные выводы и возможные решения в личный проект; Владеть: Владеть навыком разработки дизайн-проектов, оформления создаваемого дизайн-продукта; навыком разработки компоновочных и композиционных решений по размещению на страницах полиграфической продукции текстовых блоков, иллюстраций, фотографий и т.д.

3. Место дисциплины в структуре образовательной программы

Дисциплина «Проектирование» представляет собой дисциплину Комплексного модуля «Дополнительная квалификация» «Графический дизайн» части учебного плана, формируемой участниками образовательных отношений (К.М.ДВ.01.03.03).

4. Виды учебной работы по дисциплине

Виды учебной работы по дисциплине зафиксированы учебным планом основной профессиональной образовательной программы по указанному направлению и профилю, выражаются в академических часах. Часы контактной работы и самостоятельной работы студента и часы, отводимые на процедуры контроля, могут различаться в учебных планах ОПОП по формам обучения. Объем контактной работы включает часы контактной

аудиторной работы (лекции/практические занятия/ лабораторные работы), контактной внеаудиторной работы (контроль самостоятельной работы), часы контактной работы в период аттестации. Контактная работа, в том числе может проводиться посредством электронной информационно-образовательной среды университета с использованием ресурсов сети Интернет и дистанционных технологий.

5. Содержание дисциплины, структурированное по темам (разделам)

Исходя из рамок, установленных учебным планом по трудоемкости и видам учебной работы по дисциплине, преподаватель самостоятельно выбирает тематику занятий по формам и количеству часов проведения контактной работы: лекции и иные учебные занятия, предусматривающие преимущественную передачу учебной информации преподавателем и (или) занятия семинарского типа (семинары, практические занятия, практикумы, лабораторные работы, коллоквиумы и иные аналогичные занятия), и (или) групповые консультации, и (или) индивидуальную работу обучающихся с преподавателем, в том числе индивидуальные консультации (по курсовым работам/проектам – при наличии курсовой работы/проекта по данной дисциплине в учебном плане). Рекомендуемая тематика занятий максимально полно реализуется в контактной работе со студентами очной формы обучения. В случае реализации образовательной программы в заочной / очно-заочной форме трудоемкость дисциплины сохраняется, однако объем учебного материала в значительной части осваивается студентами в форме самостоятельной работы. При этом требования к ожидаемым образовательным результатам студентов по данной дисциплине не зависят от формы реализации образовательной программы.

№	Наименование раздела	Содержание раздела
1	Тема 1. Изучение графической единицы «Точка».	<p><u>Методическая цель.</u> Знакомство с общими сведениями о графике, понимание графики в современном дизайне, особенности восприятия различных графических приемов. Значение графической единицы «Точка». Понимание ассоциативного изображения данной единицы. Сформировать умение сочетать различные по начертанию и психологическому воздействию точки.</p> <p><u>Учебная задача и содержание работы.</u> На основе стандартного понимания «точка» создать такую графическую единицу «Точка», которая кардинально меняет свое свойство и восприятие.</p> <p>После проведения этой работы создать зарисовку био- и промотива состоящую только из набора созданных точек, сочетая их по психологическому и графическому признаку.</p> <p><u>Общие требования.</u></p> <ul style="list-style-type: none"> - Для разработки графической единицы «Точка» формат листа (далее именуемый как плашка) выбирается студентом самостоятельно в пределах от 10см*10см до 15см*15см. (Квадратная форма плашки обусловлена лучшим восприятием данной графической единицы.) - При разработке новой «Точки» необходимо ориентироваться на современный подход в области проектирования, для достижения более интересного и современного результата. - Разнообразие графических приемов для выполнения задания на тему «Точка». - Каждой «Точке» должно быть присуще индивидуальное состояние. При этом следует обратить внимание на внутреннее напряжение плашки, динамичности, эмоциональный окрас, сложность. - Особое внимание следует обратить на соблюдение всех методических процедур, связанных с логическим анализом

психологического восприятия различных точек и процесс их объединения в различные смысловые группы.

- Для выполнения зарисовок формат листа выбирается от А5 до А4.

- Чистота подачи плашки. Конечное оформление во многом зависит от чистоты самих плашек.

Состав работы.

Тридцать плашек с различных начертаний графической единицы «Точка». Пять зарисовок био- и пром- мотива с помощью выбранных точек на формате.

Необходимые материалы.

Бумага черная и белая, различные ручки с черной и белой пастой (капиллярная, шариковая, гелиевая и т.д.), карандаши и графиты различной твердости и мягкости, гуашь черная и белая, тушь черная и белая, различные перья и прочие подручные материалы.

Методические пояснения.

Поскольку лекционный курс по дисциплине «Проектирование» не запланирован, то очень важно начинать занятие с беседы и разъяснения темы, а так же с краткого теоретического курса.

Уровень заинтересованности студентов в коммуникативном проектировании зависит от понимания широты возможностей графических техник и приемов в современном дизайне.

На первых занятиях стоит рассказать про различные виды графики, и в каких эпохах каждая техника была предпочтительней. Не стоит этот материал преподносить развернуто. Больше вопросов может возникнуть при понимании графического дизайнера в контексте всего направления.

Преподаватель должен объяснить саму суть и отличия графического дизайнера от других видов дизайна. Важно будет сказать, что графический дизайн во многом отличается от «вещного» дизайна, задача которого - сделать удобным и красивым то, что окружает человека в повседневной жизни. В этом направлении работают многие специалисты: художники-конструкторы автомобилей, станков, механизмов, разработчики бытовой техники, проектировщики мебели, создатели моделей одежды, обуви, работники аналогичных творческих профессий. Таких специалистов принято сейчас называть дизайнерами (дизайнер-конструктор, дизайнер-колорист, дизайнер-визажист, дизайнер причесок, дизайнер-модельер, ландшафтный дизайнер, дизайнер интерьера, дизайнер-стилист и т.п.).

Графический дизайн отличается от «предметного» конструирования тем, что он связан с художественным проектированием, а мира информации. Современный дизайнер-график - это специалист творческой профессии, который не только владеет методами «информационного проектирования», но и является истинным художником, смело использующим средства изобразительного искусства в своей работе. Нередко произведения графического дизайнера называют визуальными креативами, а их авторам принадлежат такие же права, как и создателям произведений искусства, науки, литературы. Работы лучших дизайнеров-графиков, имея ярко выраженный информационный характер, в то же время обладают несомненной эстетической ценностью и достойны самой высокой искусствоведческой оценки. По сути, графический дизайн является самостоятельным направлением современного прикладного искусства.

Сегодня графический дизайн используется в рекламе, издательской деятельности и печати, кино, телевидении, компьютерной и электронной технике, сфере публичных рилейшнз, других областях массовой информации. Недаром его иногда очень точно

называют коммуникационным дизайном.

Средствами графического дизайна создаются визуальные сообщения самой разной сложности и назначения - от краткого рекламного объявления до многостраничного печатного издания, от небольшого люминесцентного указателя до огромного светового информационного табло. Для этого используются традиционные средства печати, компьютерная техника и другие современные электронные средства отображения информации.

Подготовка информационных сообщений методами графического дизайна производится с помощью графических образов. На их основе вырабатываются представления о каком-либо объекте, явлении или процессе реального мира. Графические образы, скомпонованные в единое целое, должны подталкивать зрителя к тем умозаключениям, которые нужны создателю информационного сообщения.

Таким образом, дизайнер-график - это «визуальный интерпретатор», переводчик информации на язык, понятный миллионам людей. С помощью образных знаков он способен донести до адресата практически любые сведения, не прибегая к длительным словесным объяснениям.

Результаты творческого труда дизайнера-графика могут воплощаться в самом разном виде. Это листовки, информационные проспекты, рекламные объявления, плакаты, буклеты, визитные карточки, проиллюстрированные и сверстанные полосы журналов, газет, книг и т.п. Ряд дизайнеров специализируется в области создания марок, этикеток, ярлыков, других видов малоформатной печатной продукции, наклеиваемых на тару и упаковку промышленных и продовольственных товаров. Особой областью графического дизайна является разработка динамических транспарантов, указателей, агитационных установок, информационных табло, управляемых световых экранов и т.п.

Объяснив главным образом, общее понимание будущей профессии студентов, стоит вернуться к заданиям и дать понять, что все сделанное в рамках дисциплины станет фундаментом к их будущей деятельности.

Преподаватель может обратиться к примерам впечатляющих графических работ из известной рекламы или мультипликации в подведении студентов в рассуждениях о самых простых графических единицах.

Приступать к рассмотрению графической единицы «Точка» необходимо так же в контексте современной графики. Студенты должны самостоятельно в диалоговой форме выяснить влияние различного начертания точки на общее восприятие и психологическое состояние потребителя.

Такое построение общения со студентами в качестве первой вводной части будет наиболее эффективным, если они сразу приступят к выполнению разработки «точки».

В первую очередь «Точка» это след или отпечаток, это простейшая графическая единица. Это самая малая графическая единица. При работе необходимо помнить, что активность восприятия точки зависит от ее положения в пространстве, "одинокости" или сочетания нескольких точек и других элементов.

С переходом к группировке точек по их восприятию к начертанию торопиться не стоит, т.к. это может сбить студента с творческого пути, и есть большая вероятность перехода от свободного творчества к «подгону» начертания точки к определенной группе, что сразу снизит качество и индивидуальность проекта. Рекомендуется приступить к этой части задания только после выполнения

		<p>достаточного количества разработок студентом. При этом необходимо так же следить за общей успеваемостью в разработках всей группы.</p> <p>Анализ и составление групп может быть проведено одновременно с анализом био- и пром- форм к будущим эскизам. Во избежание путаницы и дробности в работах преподаватель на свое усмотрение (зависит от общего профессионального уровня группы) должен порекомендовать использование в одном эскизе от двух до 6 видов точек. Очень важным критерием оценки при просмотре этого задания будет не только количество интересных и новых по начертанию точек, но и попадание эскиза в определенное типовое или не типовое ощущение. Иными словами, эскиз должен нести яркий образ. Так же оценка включает в себя баллы за грамотное композиционное решение.</p> <p>Сложность задания состоит в максимальном привлечении интереса студента к проектированию в целом. Необходимо дать понять, что в этом малом и состоит большое искусство. Пренебрежительное отношение к главным составляющим графики, таких как точка-линия-пятно, несет за собой полное разрушение всего проекта.</p>
2	<p>Тема 2. Изучение графической единицы «Линия».</p>	<p><u>Методическая цель.</u></p> <p>Поскольку «Линия» графическая единица несущая сильный эмоциональный окрас, то целью данного задания является выявление чувственного потенциала и освоение выразительных средств. А так же изучение различных видов линий и их влияние на форму, их свойства и различные особенности при сочетаниях, психологическое воздействие различных начертаний линий.</p> <p><u>Учебная задача и содержание работы.</u></p> <p>Создать линии различные по восприятию, обращая внимание на влияние ширины, фактуры, нажатия, материала на эмоциональную составляющую. Изучить свойства и характер линий, основные типы линий.</p> <p>После проведения этой работы создать линейную зарисовку био- и пром- мотива.</p> <p><u>Общие требования.</u></p> <ul style="list-style-type: none"> - Для разработки графической единицы «Линия» формат листа (далее именуемый как плашка) выбирается студентом самостоятельно в пределах от 5см*10см до 6см*20см. (Прямоугольная вытянутая форма плашки обусловлена лучшим восприятием данной графической единицы.) - При разработке новой «Линии» необходимо ориентироваться на современный подход в области проектирования, для достижения более интересного и современного результата. - Каждой «Линии» должно быть присуще индивидуальное состояние. Каждая плашка в раскладке должна обладать выразительностью. При этом следует обратить внимание на внутреннее напряжение линии, эмоциональный окрас, простоту исполнения, легкость владения материалом. - Особое внимание следует обратить на соблюдение всех методических процедур, связанных с логическим анализом психологического восприятия различных линий по отношению к выбранному мотиву, и наоборот - эмоциональное восприятие мотива по отношению к выбранной линии. - Для выполнения зарисовок формат листа выбирается от А5 до А4. - Чистота подачи плашки. Конечное оформление во многом зависит от чистоты самих плашек. <p><u>Состав работы.</u></p> <p>Тридцать плашек с различных начертаний графической единицы «Линия». Пять зарисовок био- и пром- мотива с помощью выбранных</p>

		<p>линий на формате.</p> <p><u>Необходимые материалы.</u></p> <p>Бумага черная и белая, различные ручки с черной и белой пастой (капиллярная, шариковая, гелиевая и т.д.), карандаши и графиты различной твердости и мягкости, гуашь черная и белая, тушь черная и белая, различные перья и прочие подручные материалы.</p> <p><u>Методические пояснения.</u></p> <p>Учитывая эмоциональную особенность задания необходимо обращать особое внимание на компоновку линии в плашке. Она должна начинаться из края плашки и заканчиваться по возможности у другого края. Не допустимы линии дугообразного вида и прочих принудительно рисованных форм. Линия должна восприниматься композиционно просто и легко, т.к. ее содержание достаточно разнообразно и зачастую в линии присутствует многогранность прочтения. Располагаться линия должна по возможности параллельно длинной стороне плашки.</p> <p>После объяснения некоторых требований к исполнению задания, стоит заострить внимание на большее количество возможностей линии, нежели точки. Линия наиболее активный элемент графики. Через линию передаются как качества предметов - кривизна, угловатость, волнистость, так и качества движения – напряженного и вялого, быстрого и медленного. Линия служит границей, отделяющей изображаемую форму от окружающего ее пространства. Универсальность ее в том, что она одновременно принадлежит только данной плоскости и служит границей пересечения нескольких плоскостей. Отсюда ее гибкость в переходах от плоского изображения к объемному, ясность в выражении пространственных форм. Ряд историков считают, что линия лежит в основании развития искусства многих стран. Понимание культуры графической линии, ее теоретическое обоснование произошло на рубеже XIX-XX века вместе с признанием графики как особого вида искусства. Эмоциональная окраска линейного изображения рассматривается в зависимости от формы линии, материала, на котором производится изображение и используемого инструмента.</p> <p>Техника получения линии может быть самой разнообразной, не стоит ограничивать эксперименты студентов. Графическое начертание линии может быть отпечатано, процарапано, быть следом различных материалов. При этом всегда необходимо строго следить, что бы линия по своей массе и фактурности не переросла в пятно.</p> <p>Перед началом разработки эскизов можно провести обсуждение выбранных мотивов, их форм и восприятия, совместно со студентами определить характер необходимой для выполнения линии или группы линий. Анализ лучше проводить всей группой, для тренировки умения выстраивать логические цепочки и развития навыков более глубокого анализа.</p> <p>При оценке задания необходимо учитывать:</p> <ul style="list-style-type: none"> -компоновку линии, компоновку мотива; -новизну разработок и их подачу; -эмоциональную составляющую работ.
3	Тема 3. Изучение графической единицы «Пятно».	<p><u>Методическая цель.</u></p> <p>Изучение и соотнесение между собой различных форм и качеств пятна. Формирование эстетической составляющей в рамках изученных графических единиц. Формирование анализа на основе силуэта и содержания пятновой формы.</p> <p><u>Учебная задача и содержание работы.</u></p> <p>Создать пятна различные по графики, восприятию, фактуре, силуэтной форме и внутренней напряженностью.</p>

Общие требования.

- Для разработки графической единицы «Пятно» формат листа (далее именуемый как плашка) выбирается студентом самостоятельно в пределах от 10см*10см до 15см*15см. (Квадратная форма плашки обусловлена лучшим восприятием данной графической единицы.)

- При разработке нового «Пятна» необходимо ориентироваться как на современный подход в области проектирования, так и на классические работы художников, для достижения более высокого результата.

- Каждому «Пятну» должно быть присуще индивидуальное состояние. При этом следует обратить внимание на внутреннее состояние пятна, эмоциональный окрас, сложность исполнения, многогранность прочтения.

- Чистота подачи плашки. Конечное оформление во многом зависит от чистоты самих плашек.

- Анализ и понимание сочетания различных фактур и графических приемов в одном пятне.

Состав работы.

Сорок плашек с различным начертанием графической единицы «Пятно».

Необходимые материалы.

Бумага черная, серая и белая, различные ручки с черной и белой пастой (капиллярная, шариковая, гелиевая и т.д.), карандаши и графиты различной твердости и мягкости, гуашь черная и белая, тушь черная и белая, различные перья и прочие подручные материалы.

Методические пояснения.

Пятно понятие сложное. Оно имеет внешний контур – силуэт и внутреннюю фактуру. При этом оба составляющие пятна должны быть эстетичными и гармонизировать между собой.

При проектировании новых видов пятен необходимо обращать внимание на их выразительность. Материалы, используемые студентами должны быть самыми разнообразными, поскольку порой самые запоминающиеся, и яркие элементы проекта получаются случайно. Этому способствует проба всевозможных техник и материалов, их смешение.

В пятновом изображении форма определяется сочетанием различных по конфигурации пятен. Под пятном понимается часть плоскости, выделенная каким-либо цветом, и образованная группой точек, линий или штрихов. Различают пластичность двумерного и трехмерного пятнового изображения. Меняющиеся по светлоте и цветовому тону, пятна усиливают глубину рельефа в текстильных орнаментах.

При работе над заданием студентам предоставляется свобода и все возможности для проявления их творческой индивидуальности, уровня развития аналитических способностей и образного мышления, тонкости эстетического вкуса и прочности ремесленных навыков, а также общего интеллектуального и художественного развития. Все это позволяет преподавателю более точно определить меру предрасположенности каждого студента к профессиональной деятельности, поскольку сама структура методических процедур и средства их практической реализации в данном задании как бы в мини модели охватывают весь диапазон основных принципов и механизмов творческой деятельности дизайнера. Наблюдение за самим ходом работы и анализ полученных результатов дают преподавателю возможность в дальнейшем более обоснованно и избирательно вносить в методику работы как с группой в целом, так и с каждым студентом в отдельности, необходимые корректировки и дополнительные акценты.

4	<p>Тема 4. Выполнение серий графических листов с использованием всех изученных графических единиц в ахроматической гамме.</p>	<p><u>Методическая цель.</u> Знакомство с системой «серия». Знакомство с основными правилами построения серии. Воспитать грамотный подход к анализу и выбору мотивов для создания серии графических листов. Сформировать навыки сравнения и подбора в сложные сочетания различных графических элементов, для полноценного и многогранного выражения изобразительной формы.</p> <p><u>Учебная задача и содержание работы.</u> На первом этапе, исходя из детального анализа содержания понятия «серия», сформулировать наиболее существенные ее свойства и признаки, а также принципы организации и систематизировать их в соответствии с основными рубриками схемы матрицы: качественная природа, степень сложности, метрический и пространственный масштаб, объемно пространственная структура, пластические и фактурные характеристики. После этого определить необходимые формально композиционные и художественно образные средства для их комплексного визуального выражения.</p> <p>Выбрать наиболее интересные и мало-рекламируемые объекты, и на основе современной рекламы проанализировать степень развития, трансформации и компоновки выбранного объекта.</p> <p>Создать две серии графических листов на разные тематики, опираясь на навыки, полученные при выполнении вышеописанных упражнений, сформировав все графические единицы и техники график в определенные смысловые блоки, соотнося их по различным эмоциональным качествам.</p> <p><u>Общие требования.</u></p> <ul style="list-style-type: none"> - Формат бумаги не ограничен. Форму листа рекомендуется брать прямоугольную или квадратную. - При оценке работы первой категорией рассматривается выбранный за основу объект. Поэтому неожиданные и свежие решения в выборе объекта будет основополагающим фактором при оценке. Объект должен нести как смысловую, так и эстетическую нагрузку, быть предельно понятным. - Работа должна соответствовать всем техническим требованиям предъявляемым серии. - Грамотный подход в сочетании графических единиц «Точка», «Линия», «Пятно». - Выразительность выбранной формы. - Учитываются так же применение знаний по пропедевтике. Работа должна быть индивидуальна и отличаться от остальных в серии, при этом, не разваливая и держа компоновку всех графических листов. - Многосложность прочтения работы и интересные графические решения. <p><u>Состав работы.</u> Разработать серию графических листов на основе изученных графических единиц: «Точка», «Линия», «Пятно». Количество плашек в серии не менее 5 шт., возможно использование разных по размеру форматов.</p> <p><u>Методические пояснения.</u> Прежде чем приступать к данному заданию, необходимо обсудить с группой различные возможные объекты для будущих серий. Провести сравнительный анализ заинтересованности общества в товарах, и их подачей в современной рекламе. Лучше всего порекомендовать брать за основу предметы и явления, мало используемые в данный момент, поскольку дизайнер должен быть «творцом» а не «копиром», главная задача дизайнера заинтересовать общество в том, что они порой не замечают.</p>
---	---	---

Основные правила построения серии лучше объяснять на примерах классической графики, сериях современного графического дизайна, а так же на фото графике. Но не стоит говорить о серии только в рамках изобразительного искусства и дизайна, так же для более полного понимания стоит упоминать о тех же законах и правилах в литературе, кино и других видах искусства. Говоря о правилах построения серии графических листов необходимо заострить внимание на то, что в основе серии любого проекта, будь то серия графики или коллекция одежды, лежат основные правила композиции.

Для лучшего понимания студентом как задание соотносится с его дальнейшим родом деятельности можно сравнить этот этап с печатной рекламой, но только как самый ранний этап ее развития. Основываясь на таком сравнении можно более наглядно объяснить суть, содержание и значение данной темы. Ведь психология современного студента такова что, не видя четкой цели, он не будет к ней идти, полагаясь на опыт преподавательского состава. Студент, зачастую не понимая значения дисциплины или задания относится к нему посредственно, не соотнося его с поставленной целью. Поэтому объясняя простейшие правила построения серии графических листов стоит провести параллель с качеством рекламной печатной продукции в целом, более подробно осветить не информационную ее часть, а эстетическую.

В художественно-проектной деятельности считается, что эстетические свойства проекта столь же важны, как и функциональные. Основными эстетическими качествами печатной рекламы являются выразительность, оригинальность, гармоничность, единство формы, содержания и стиля, соответствие конкретному историческому периоду времени.

Выразительностью называют способность печатной рекламы наглядно отображать содержание публикуемой информации. Одна из особенностей рекламы состоит в том, что в ней утилитарное содержание (рассказ о товарах и услугах) сочетается с декоративным оформлением.

Оригинальность - это своеобразие, индивидуальность наглядно отображаемых элементов формы и их отношений. Благодаря такому своеобразию можно отличить одну рекламу от другой. Новизна содержания рекламы предполагает новизну ее формы. Однако оригинальность рекламы не исключает, а наоборот, предполагает сохранение определенных традиционных признаков, например, национальных, отраслевых, фирменных и т.п.

Гармоничность предусматривает не только «созвучие» между отдельными элементами печатной рекламы, но и органичную согласованность между ней и ансамблем печатного издания в целом. Что и показывает важность начального процесса проектирования серии.

Единство формы и стиля делает рекламу графические проекты эстетически привлекательными и улучшает их восприятие. Все эти три составляющие (форма, содержание, стиль) должны быть органичны.

Структура взаимных преобразований различных форм отражения и их продуктов (образов, схем перцептивных действий, установок и пр.) выступает как система методических процедур профессиональной деятельности дизайнера и поэтому требует строгой функциональной организации в виде устойчивой логической схемы. В общем плане такая логическая схема представлена принятой нами методической формулой: осознать - прочувствовать - выразить (организовать). То, что в соответствии с данной формулой творческий процесс начинается не с традиционно принятых в психологии форм чувственного отражения, т.е. непосредственно с ощущений,

		<p>восприятий, представлений, а именно с понятийной формы мышления, как раз и указывает на специфику деятельности дизайнера, на ее активно создающий, опосредованный характер.</p> <p>Выполняя функцию целевой установки и определенной программы действий, эта методическая формула способствует доведению до сознания студентов того факта, что творческий процесс самостоятельного формирования предметных образов (как чувственных, так и умственных) зависит непосредственно от их способности управлять объективными механизмами чувственного и рационального отражения действительности. Эта способность определяется той степенью овладения процедурами преобразования представлений памяти, которая обуславливает активность творческого воображения дизайнера и продуктивность его деятельности.</p> <p>После выбора и определения эстетической составляющей мотива студент может приступать к следующему этапу работы - эскизная часть.</p> <p>Работа над эскизами к серии – это, прежде всего, анализаторский процесс, связанный с решением ряда важных задач в области композиции.</p> <p>В графическом дизайне под композицией понимается такой творческий процесс, цель которого - обеспечить целостность, взаимосвязь и гармоничное единство всех элементов рекламного сообщения. Иногда, говоря о композиции, имеют в виду не только сам процесс работы, но и ее результат - оригинал-макет.</p> <p>Эскизы к графической серии должны соответствовать следующим композиционным требованиям:</p> <ul style="list-style-type: none"> • быть целостными, упорядоченными, не содержать таких элементов или частей, которые противоречили бы их функциональному назначению; • система построения должна основываться на взаимоотношении главных и второстепенных элементов. Создать качественный эскиз с точки зрения графического дизайнера - это значит найти единство между главным и второстепенным, не только между целым и частью, но и между различными ее фрагментами внутри каждой составной части; • эскиз должен быть согласован с размером. <p>Основными средствами композиции, придающими печатной рекламе соразмерность и гармонию, являются пропорциональность, масштаб, ритм, метр, контраст и нюанс, симметрия и асимметрия.</p> <p>Композиционное построение печатного рекламного объявления должно осуществляться так, чтобы раскрывалась его внутренняя логика.</p> <p>На эскизном этапе студент должен не только решить все композиционные задачи, но и подобрать тот вид графики или то сочетание графических единиц, которое бы отражало более целостно, гармонично и современно концепцию серии. Сочетание пятен, точек и линий создает композицию. Чем более сложный рисунок создают эти элементы, тем более сложную эмоцию можно выразить через это сочетание. Хотя, зачастую, лаконичная, но точно выверенная форма создает очень выразительный образ.</p> <p>И только после пробного эскиза в полный формат с выбранным примером графической подачи студент может приступить к выполнению серии на чистовых форматах. Большая вероятность возникновения трудностей переноса с маленького эскиза на выбранный размер листа, а так же трудностей с доработкой чистового формата, это решается индивидуально на консультациях.</p>
5	Тема 5. Анализ графики различных	<p><u>Методическая цель.</u></p> <p>Приобретение более широкого понимания и разнообразного подхода к графической технике в области дизайна. Более широкое</p>

	художников.	<p>знакомство с современными авторами и перенимание их графического мастерства.</p> <p><u>Учебная задача и содержание работы.</u> Просмотр и анализ всех работ и графических техник. Оценка эмоциональной составляющей. Студенты должны определить за счет чего добивается гармония, эстетика и возникновение той или иной психологической реакции на работу автора.</p> <p><u>Общие требования.</u> - Самостоятельный подбор авторских работ с присутствием всех либо одной графической единицей, изучаемых ранее. - Активное участие в групповом анализе работ.</p> <p><u>Состав работы.</u> Самостоятельно выбрать 4-5 графических работ, любого автора, с присутствием на работах одного или нескольких графических единиц «Точка», «Линия» или (и) «Пятно».</p> <p><u>Методические пояснения.</u> Авторские работы должны быть разными по технике и манере исполнения, не нести цвета. Работы могут быть как современные, и относиться к печатной продукции нынешнего дизайнера, так и быть графическими работами, выполненными в классическом стиле.</p> <p>Источником могут быть как книги и художественные альбомы, так и интернет.</p> <p>При обсуждении работ стоит отмечать как достоинства, так и недостатки работ. Таким образом, работы, попавшие в собрание студента случайно, запомнятся всеми качествами.</p> <p>Анализировать работы необходимо по различным категориям:</p> <ul style="list-style-type: none"> - с точки зрения графической техники; - с точки зрения композиции; - с точки зрения связи между техникой изображения и изображаемым объектом; - с эстетической точки зрения; - по силе эмоционального состояния, и т.п.
6	Тема 6. Выполнение копий работ художников и создание серий графических листов на основе копий	<p><u>Методическая цель.</u> Освоение различных изобразительных техник. Умение применять в своих проектах уже отработанные либо совершенно новые навыки других авторов. Закрепление основных правил построения серии графических листов.</p> <p><u>Учебная задача и содержание работы.</u> Выполнить точную копию авторской работы, стараясь передать технику, манеру и стилистику автора. После создать серию графических листов, используя технику копии. Мотивом, взятым за основу для создания серии, может служить как авторская задумка художника, так и любой другой объект выбранный студентом.</p> <p><u>Общие требования.</u> - Точность передачи авторской техники, наряду с пластичностью, характером, художественными особенностями работы, взятой за основу копии. - Грамотное и интересное применение авторской техники в серии графических листов студента. - Новое прочтение авторского мотива. - Композиционная ясность. - Грамотный подход в построении серии.</p> <p><u>Состав работы.</u> Выполнить копии двух графических работ на формате А4. Создать на обе копии по одной серии графических листов (формат не ограничен), не менее пяти форматов в каждой серии.</p> <p><u>Необходимые материалы.</u></p>

		<p>Материалы подбираются исходя из графической техники авторской работы, взятой за основу копии.</p> <p><u>Методические пояснения.</u></p> <p>Возможно, с первого раза выполнить копию не получится, так как важна не только техника и манера автора, но и передача эмоционального состояния работы. Лучше всего подобрать материалы близкие к тем, которыми пользовался автор при создании работы. Это поможет приблизиться к желаемой точности.</p> <p>Прежде чем приступать к выполнению серий, необходимо выполнить эскизы работ. Найти лучшую компоновку и расположение листов серии относительно друг друга, решить тональное движение в серии.</p> <p>При оформлении работы копию следует выклеивать непосредственно рядом с серией.</p>
7	Тема 7. Пропорциональное увеличение.	<p><u>Методическая цель.</u></p> <p>Добиться качества переноса с малого формата. Решение проблем пространства, связанных с большим форматом.</p> <p><u>Учебная задача и содержание работы.</u></p> <p>Увеличить отобранный эскиз или зарисовку на планшет формата А3, решив проблему соразмерности и частоты графических единиц.</p> <p><u>Общие требования.</u></p> <ul style="list-style-type: none"> - Грамотная компоновка в большом формате. - Техничность переноса графики. - Чистота исполнения. <p><u>Состав работы.</u></p> <p>Выполнить увеличение одной работы на планшете.</p> <p><u>Необходимые материалы.</u></p> <p>Предполагается использование тех же материалов, которыми была выполнена работа на малом формате.</p> <p><u>Методические пояснения.</u></p> <p>Зачастую при увеличении на формат возникает проблема соразмерности мотива или объекта к масштабу используемой графики. Поэтому необходимо проконсультировать студентов о возможном добавлении или изменении масштаба графики. Но при этом главным требованием будет оставаться соответствие исходной работе.</p> <p>Как средство композиции, масштаб работает стратегически. Достаточно сравнить графическую работу и монументально-декоративное произведение, чтобы понять, как масштаб влияет на форму композиции. Формальный аспект графической работы – филигранность всех ее элементов, так как она рассматривается вблизи. Монументальная композиция непременно имеет большую обобщенность, некоторую жесткость формы, упрощенность деталей. С увеличением масштаба повышаются требования к уравновешенности и целостности композиции. Внутри композиции соотношения между элементами регулируются пропорцией. Не всякое соотношение размеров согласуется друг с другом, поэтому внутренний масштаб и пропорция – весьма тонкое средство композиции, основанное на интуиции.</p> <p>Большую роль играет единство масштаба и общий уровень организации в условиях сложной, насыщенной предметной среды, где человеческий фактор связан с обеспечением надежности всей системы, например в пилотской кабине современного самолета, - здесь разницей в масштабе приборов и других элементов совершенно недопустим. То же относится и к операторским пунктам, где единство масштаба – одно из необходимых условий, без которых трудно достичь столь важной здесь целостности.</p>
8	Тема 8.	<u>Методическая цель.</u>

<p>Выполнение и поиск фактурных поверхностей.</p>	<p>Знакомство с различными видами поверхностей, понятие текстуры. Выявление влияния цвета на свойства фактуры. Зависимость восприятия поверхности формы от удаленности зрителя. Эмоциональное восприятие различных фактур. Нахождение новых фактурных поверхностей. Освоение фактурно-пластических решений.</p> <p><u>Учебная задача и содержание работы.</u></p> <p>Нахождение новых фактурных поверхностей различной высоты, является главной задачей студента. При этом важным и одновременно усложняющим фактором является внедрение цвета. Необходимо найти те сочетания цвета и графические приемы, которые составляли единую гармоничную поверхность.</p> <p><u>Общие требования.</u></p> <ul style="list-style-type: none"> - Формат плашки выбирается студентом самостоятельно в пределах от 10*10 см до 15*15см. - Гармоничность в цветовых предпочтениях. - Эстетичность фактурной поверхности. - Многослойность и сложность. - Разность восприятия каждой плашки. <p><u>Состав работы.</u></p> <p>Разработать и выполнить 30 плашек низких фактур, основанных на гармонизации лаконичных цветов, опираясь на фактуру биологических мотивов.</p> <p>А так же разработать 30 плашек высоких фактур, основанных на принципе контраста ярких цветов.</p> <p><u>Необходимые материалы.</u></p> <p>Материалы допускаются к использованию совершенно любые.</p> <p><u>Методические пояснения.</u></p> <p>Понятие фактуры относится к поверхности материала и зависит плотности и величины микроискажений поверхности. Фактура может быть почти незаметной – гладкой, когда элементы фактуры столь малы, что они зрительно не различаются. Другой предел – когда элементы фактуры по своей величине воспринимаются как самостоятельные элементы формы, все они ясно различимы, отчего появляется рельеф поверхности. В дизайне эффект фактуры и текстуры используется прежде всего для того, чтобы передать естественные качества материала, раскрыть его эстетическое своеобразие.</p> <p>Данное задание необходимо для развития более сложных проектов, усложнения подачи и прочтения графики. А так же для усвоения цвета как части графики, возможности различных цветовых комбинации.</p> <p>Многослойные фактуры создаются поэтапно: от подмалевка через повторные слои к завершающему слою. Этот метод требует постепенности, перерывов в работе, чтобы дать просохнуть нижележащим слоям. Данный вид фактур усложняет восприятие проекта и делает его более многогранным.</p> <p>Необходимо пояснить студентам, что первую часть фактур они выполняют, обязательно основываясь на природных мотивах. Так как сочетания цвета и фактуры в природе самое гармоничное и грамотное. Анализ природных поверхностей даст возможность студентам выполнить фактуры эстетически целостные. Но это совершенно не предполагает копирование поверхностей, допустим, коры или кожи. Отнюдь. Задание рассчитано на создание новых фактурных поверхностей на основе анализа природы.</p> <p>Второй этап разработки фактур более сложный, так как основание для его воплощения будет являться только фантазия студента. Важно чтоб работы были интересными, но не слишком вычурными. Данное задание рассчитано на создание высоких фактур</p>
---	--

		<p>при помощи любых материалов. Высота фактуры не должна превышать 3-5 мм, поскольку превышение этой высоты выводит плашку размером 15*15 см. на уровень восприятия ее не фактурной поверхностью, а самостоятельным объектом. (См. примеры работ.)</p>
9	<p>Тема 9. Создание серий графических листов по принципу цветовой отношения «Цвет - как фон».</p>	<p><u>Методическая цель.</u> Изучение связи цвета с основной композиционной темой и ахроматической графикой, основных характеристик цвета. Возможности работы с цветом. Классификация цвета. Понимание эмоционального воздействия цвета при доминирующей ахроматической графике.</p> <p><u>Учебная задача и содержание работы.</u> Создание серии графических листов с введением цвета. Принцип цветовой отношения «Цвет - как фон». Выбор мотива, объекта или общего замысла для серии графических листов свободен.</p> <p><u>Общие требования.</u></p> <ul style="list-style-type: none"> - Формат работ не ограничен. - Оригинальность мотива или общей концепции серии. - Соблюдения всех правил построения серии, учитывая композиционные требования. - Доминирующим элементом серии должна являться ахроматическая графика, а цвет и цветовые сочетания восприниматься как второстепенные. - Использование фактур и различных техник. <p><u>Состав работы.</u> Выполнить две серии графических листов по принципу цветовой отношения «Цвет - как фон» на формате любого размера, не менее 5 листов в серии.</p> <p><u>Необходимые материалы.</u> Выбор материалов не ограничен.</p> <p><u>Методические пояснения.</u> Основной особенностью перехода от задач черно-белой к задачам цветной графики является ограничение количества используемых цветов. Это диктуется целым рядом обстоятельств.</p> <p>Во-первых, ограничение количества цветов связано с отсутствием у студентов опыта работы в графике с применением цвета.</p> <p>Во-вторых, на этапе перехода очень важно в практической работе не потерять связь колористического построения с композиционной основой графического листа.</p> <p>В-третьих, в графике решения с ограниченным использованием цвета являются самостоятельной областью графики. Особое значение в период перехода от черно-белой к цветной графике имеет сохранение черного цвета, как основного контрастного элемента графического решения, как основного рисующего цвета и как средства укрепляющего композиционный каркас графического листа. Это дает возможность на всех стадиях работы контролировать использование цвета, взвешенно дозировать его применение, создавая определенный колорит. В практике работы следует помнить о том, что силуэт является одним из самых сильных средств выразительности в графических решениях, умело применяя линию, штрих, различные виды фактур. Возможности в цветной графике (специальной живописи) гораздо больше, учитывая возможность маневра цветом.</p> <p>Поскольку студент сталкивается с цветной графикой в проектировании серии впервые необходимо уточнить, что в данном задании цвет играет второстепенную роль и не берется в полную силу, скорее он выполняет роль подложки. Однако, фон - это не просто задний план рекламного модуля, а равноправный «участник»</p>

		<p>информационного сообщения. Фон тогда наилучшим образом отвечает своему назначению, когда он находится в определенном тональном взаимоотношении с текстовыми и изобразительными элементами рекламы. Леонардо да Винчи в своем «Трактате о живописи» писал, что фон должен быть темнее самого светлого места объекта, но светлее самого темного его места. Это условие в большинстве случаев применимо и в рекламном дизайне. Но при этом все же необходимо учитывать свойства цвета, так как он должен дополнять и усиливать идею проекта.</p> <p>В графическом дизайне, как и изобразительном искусстве, главным условием при выборе цветов является соблюдение законов цветовой гармонии. Художники различают мягкие и контрастные сочетания красок.</p> <p>К спокойным, мягким сочетаниям относится комбинация смежных цветов солнечного спектра, например красного и оранжевого, оранжевого и желтого, синего и зеленого, голубого и фиолетового. Можно привести очень много различных образцов печатной рекламы, где мягкое сочетание цветов создает впечатление спокойствия, уравновешенности и даже интимности. Но не стоит подробно разбирать каждый цвет, его физическое и психическое влияние, поскольку общих сведений вполне достаточно для создания необходимой цветовой подложки.</p> <p>Объект или мотив для создания серии выбирается студентом самостоятельно, поэтому необходимо обсудить выбор с каждым студентом. Лучше если выбранные мотивы будут повторяться не более двух раз в одной группе. Повтор в выборе одинакового мотива допустим, так как решение может быть совершенно разным, и более того, это даст возможность студентам сравнить и выявить наиболее выгодный подход для выявления свойств мотива.</p> <p>Выполнение работы начинается с создания эскизов. В них студент должен сразу учесть движение цвета и наилучшую компоновку идеи. После чего обязательно выполняется пробный формат, в котором совмещается цвет и графика в авторскую технику как чистовой вариант. На пробном формате допускаются различные пробы техники и цвета, их анализ.</p> <p>Главное требование к смешанным техникам – чистота подачи и прочтения. Поскольку такие работы достаточно нагружены и несут в себе много информации, то стоит избегать сложной компоновки и внимательно следить за количеством фактуры.</p>
10	<p>Тема 10. Создание серий графических листов по принципу цветového отношения «Цвет - как акцент».</p>	<p><u>Методическая цель.</u> Изучение свойств, символики, психологического влияния и физической волны цвета. Цвет как необходимый компонент в создании формы. Перевод ахроматической графики в цветную. Приобретение студентами навыков гармонизации цвета, фактур и графических единиц.</p> <p><u>Учебная задача и содержание работы.</u> Создание серии графических листов с введением цвета. Принцип цветového отношения «Цвет - как акцент». Выбор мотива, объекта или общего замысла для серии графических листов свободен.</p> <p><u>Общие требования.</u></p> <ul style="list-style-type: none"> - Формат работ не ограничен. - Оригинальность мотива или общей концепции серии. - Соблюдения всех правил построения серии, учитывая композиционные требования. - Доминирующим элементом серии должен являться цвет, графические единицы «Точка», «Линия» и «Пятно» могут изображаться так же цветом. Ахроматическая графика вводится через

вторичный план.

- Использование фактур и различных смешанных техник.

Состав работы.

Выполнить две серии графических листов по принципу цветового отношения «Цвет - как акцент» на формате любого размера, не менее 5 листов в серии.

Необходимые материалы.

Выбор материалов не ограничен.

Методические пояснения.

Понятие «цвет – как акцент» означает, что цветовые блоки и элементы станут первичными в серии, а ахроматическая графика перейдет в цветную либо может использоваться только во второстепенном плане, не привлекая к себе внимание. Однако все составляющие серии должны быть гармоничны, уравновешены по цвету.

Для ощущения гармонии цвета человеку необходимо получить впечатление от взаимодействия нескольких цветов, чтобы сравнить их между собой — ведь именно так, опираясь на сравнения, функционируют наши органы чувств.

Эмоционально цветовые сочетания воспринимаются в различных соотношениях. И строятся они по правилам цветовой гармонии — либо на основе контраста, либо как сочетание оттенков одного цвета.

Можно выделить три основных правила цветовой гармонии:

- Любой цвет на фоне контрастного воспринимается более насыщенным, а сочетание контрастных цветов позволяет повысить общую насыщенность окраски.

- При сочетании некоторых цветов уменьшается ощущение их насыщенности, причем тем больше, чем ближе цвета располагаются в цветовом круге.

- Контраст тем сильнее, чем больше различия в светлоте и насыщенности.

Как уже было сказано, каждый цвет характеризуется оттенком, яркостью и насыщенностью.

Для создания гармоничных цветовых сочетаний используются еще два критерия: их контрастное воздействие и количественное соотношение цветов, определяющее, насколько велика доля того или иного цвета в интерьере (например, большое количество зеленого цвета и немного желтого, или зеленый и желтый, присутствующие в одинаковых количествах). Строго говоря, количественное соотношение цветов также может быть отнесено к контрасту. Это так называемый контраст цветового распространения, в основе которого, как уже было сказано, лежит противопоставление "большого" и "малого". При использовании такого контраста эффект гармонии достигается противопоставлением цветовых пятен. На силу воздействия цветов при этом влияет яркость цветового пятна и его размер.

Можно определить еще один важный закон композиции при создании серии — "закон главного в целом". В любой серии главный акцент (предмет или цветовое пятно) может быть только одно. Вокруг него объединяются другие части композиции. Если же на главную "роль" станут претендовать несколько элементов, возникнет конфликт и композиция расстроится.

К главному элементу или цветовому пятну к композиции зрительно "привязываются" все остальные составляющие, каждая из которых имеет свое значение. Главное в композиции помогает зрителю сопоставить и оценить связи и взаимодействия ее частей.

Выделить главное: например, акцентировать какое-то цветовое

		<p>пятно в серии, можно с помощью ряда приемов. Часто для этого используют активный насыщенный цвет, с выделением главного элемента на фоне вспомогательных, или пропорциональные соотношения, когда внимание к главному яркому пятну привлекается благодаря соотношению его размера с количеством дополнительных оттенков, так же используют фактуру.</p> <p>Кроме того, для составления удачной цветовой композиции очень важно соблюдать так называемый цветовой "ритм", выражающий характер повторения или чередования частей целого, в данном случае — цвета и его оттенков. Ритм — это выразительный художественный прием, позволяющий придать интерьеру эмоциональность, обозначить четкий порядок или, наоборот, скрасить монотонность.</p> <p>Для любой композиции важно соблюдать также закон пропорций, определяющий отношение частей целого по величине друг к другу и к целому. Этот закон относится как к отношению цветowych пятен, так и к взаимодействию цветowych элементов к ахроматической графике.</p>
11	Тема 11. Анализ графики и цветowych предпочтений и сочетаний различных художников.	<p><u>Методическая цель.</u> Расширение знаний в области цветной графической техники. Изучение интересных цветowych сочетаний.</p> <p><u>Учебная задача и содержание работы.</u> Просмотр и анализ выбранных работ в целом. Оценка эмоциональной составляющей. Студенты должны провести анализ графики используемой в работе, цветowych и тональных сочетаний, определить влияние техники и цвета на главную мысль автора.</p> <p><u>Общие требования.</u> - Самостоятельный подбор авторских работ цветной графики. - Активное участие в групповом анализе работ.</p> <p><u>Состав работы.</u> Самостоятельно выбрать 4-5 цветных графических работ, любого автора.</p> <p><u>Методические пояснения.</u> Авторские работы должны быть разными по технике и манере исполнения, по цветovому колориту. Работы могут принадлежать любой эпохе.</p> <p>Источником могут быть как книги и художественные альбомы, так и интернет.</p> <p>При обсуждении работ стоит отмечать как достоинства, так и недостатки работ. Таким образом, работы, попавшие в собрание студента случайно, запомнятся всеми качествами.</p> <p>Анализировать работы необходимо по различным категориям:</p> <ul style="list-style-type: none"> - с точки зрения графической техники; - с точки зрения композиции; - с точки зрения колорита и соотношения цветowych пятен. - с точки зрения связи между техникой изображения и изображаемым объектом; - с эстетической точки зрения; - по силе эмоционального состояния, и т.п.
12	Тема 12. Выполнение копии работы выбранного художника и создание серии графических	<p><u>Методическая цель.</u> Освоение различных техник цветной графики. Умение применять в своих проектах уже отработанные либо совершенно новые навыки других авторов. Закрепление основных правил построения цветных серии графических листов.</p> <p><u>Учебная задача и содержание работы.</u> Выполнить точную копию авторской работы, стараясь передать</p>

	листов.	<p>цвет, технику, манеру и стилистику автора. После создать серию графических листов, используя колорит и технику копии. Мотив для создания серии должен отличаться от задумки копируемой работы, быть придуман студентом самостоятельно.</p> <p><u>Общие требования.</u></p> <ul style="list-style-type: none"> - Точность передачи цвета, авторской техники, наряду с пластичностью, характером, художественными особенностями работы, взятой за основу копии. - Грамотное и интересное применение авторской техники в серии графических листов студента. - Композиционная ясность. - Грамотный подход в построении серии. - Запоминаемость и индивидуальность серии. <p><u>Состав работы.</u></p> <p>Выполнить копии двух графических работ на формате А4. Создать на обе копии по одной серии графических листов (формат не ограничен), не менее пяти форматов в каждой серии.</p> <p><u>Необходимые материалы.</u></p> <p>Материалы подбираются исходя из графической техники авторской работы, взятой за основу копии.</p> <p><u>Методические пояснения.</u></p> <p>При выполнении копии важна техника и манера автора, колорит работы и передача эмоционального состояния. Лучше всего подобрать материалы близкие к тем, которыми пользовался автор при создании работы. Это поможет приблизиться к желаемой точности.</p> <p>Прежде чем приступать к выполнению серий, необходимо выполнить эскизы работ. Найти лучшую компоновку и расположение листов серии относительно друг друга, решить движение цвета в серии.</p> <p>При оформлении работы копию следует выклеивать непосредственно рядом с серией.</p>
13	Тема 13. Анализ био мотивов по зарисовкам. Выполнение трансформаций и стилизаций на выбранные био мотивы.	<p><u>Методическая цель.</u></p> <p>Практическое освоение принципа стилизации и трансформации как профессионального метода художественно-композиционной организации искусственных систем и форм.</p> <p>Умение не стандартно видеть любые окружающие нас формы. Понимать отличие трансформации от стилизации. Грамотно и чисто выполнять поставленные задачи.</p> <p><u>Учебная задача и содержание работы.</u></p> <p>На основе анализа биологической формы выявить его морфологические, физические, функциональные свойства и признаки, после чего построить графическую композицию, образно подчинив все структурные элементы изображения какому-нибудь одному формообразующему свойству или признаку.</p> <p><u>Общие требования.</u></p> <ul style="list-style-type: none"> - Грамотная компоновка внутри знаковой формы. - Грамотное и интересное применение авторской техники в знаке. - Композиционная ясность и считываемость образа. - Запоминаемость и индивидуальность трансформаций и стилизаций. <p><u>Состав работы.</u></p> <p>Выполнить по 3 трансформации и 5-6 стилизаций на 5 биологических зарисовок. Формат плашек 12*12, может так же использоваться формат А5.</p> <p><u>Необходимые материалы.</u></p> <p>Бумага для ясности прочтения используется только белая.</p>

		<p>Материал черно белый, в любой технике.</p> <p><u>Методические пояснения.</u></p> <p>Тема стилизации и трансформации в практическом курсе проектирования занимает одно из ключевых мест, поскольку в ней наиболее отчетливо проявляются художественно-композиционные принципы системной организации изобразительного материала и знаковой формы, связанные с обеспечением операционально-деятельностной функции категории меры. Методическая значимость стилизации в арсенале профессиональных средств дизайнера определяется тем, что на ее основе осуществляется художественно-образное преобразование многомерного, разнокачественного предметного содержания в ограниченно-обобщенную, целостную и визуально гармонизованную форму.</p> <p>Трансформация мотивов дает возможность не только выявить, но и понять основные силовые линии формы. А так же увидеть и развить навыки в изменении формы по средствам трансформации без кардинального изменения силовой линии.</p> <p>Стилизация же дает возможность в рамках развития задания находить кардинально другую форму, в ходе разработок не похожую даже отдаленно на основной мотив. Данный метод есть некая основа так называемому креативному мышлению.</p>
14	<p>Тема 14. Стилизация объекта по собственному или заданному свойству.</p>	<p><u>Методическая цель.</u></p> <p>Более углубленное понимание и практическое освоение принципа непосредственно стилизации как профессионального метода художественно-композиционной организации искусственных систем.</p> <p><u>Учебная задача и содержание работы.</u></p> <p>1. На основе анализа смыслового содержания общего понятия "дерево" выявить его морфологические, физические, функциональные свойства и признаки, после чего построить графическую композицию, образно подчинив все структурные элементы изображения дерева (корни, ствол, ветви, крона) какому-нибудь одному формообразующему свойству или признаку.</p> <p>2. Сформировать образную структуру графического изображения объекта под общим названием "животное", используя заданное свойство как смыслообразующую основу, обуславливающую строение всех его элементов, связей и отношений.</p> <p><u>Общие требования.</u></p> <p>1. Максимальная творческая изобретательность и оригинальность в поиске способов композиционной реализации заданного свойства в структуре объекта и обеспечении целостности его художественно-образного выражения.</p> <p>2. Соблюдение меры обобщенности свойств и признаков композиционных элементов графического изображения.</p> <p><u>Состав работы.</u></p> <p>Две темы заданные преподавателем (например: дерево, насекомое) на каждую тему по 5-6 композиции в черно-белой графике на листах формата 20 x 20 см.</p> <p><u>Необходимые материалы.</u></p> <p>Бумага может быть как белая, так и тонированная для наиболее выразительного характера работы. Материал черно белый, в любой технике.</p> <p><u>Методические пояснения.</u></p> <p>Методическая значимость стилизации в арсенале профессиональных средств дизайнера определяется тем, что на ее основе осуществляется художественно-образное преобразование многомерного, разнокачественного предметного содержания в ограниченно-обобщенную, целостную и визуально сгармонизованную</p>

форму.

Студентам необходимо глубоко осознать, что принцип стилизации по своей содержательной сути, своему формообразующему потенциалу применяется в дизайне не для приобщения визуальных характеристик предмета (за счет внешнего подражания, имитации) к некоей существующей образно-стилистической системе, а для обобщения, системного соподчинения многообразных признаков, характеристик и свойств в содержании самого предмета, для установления в их взаимоотношениях той меры, которая позволяет наглядно выразить наиболее существенное в содержании предмета с точки зрения его материально-культурной значимости. Эта особенность функционирования принципа стилизации в дизайне указывает на то, что сам процесс стилизации как процедура художественно-композиционного обобщения и образной выразительности должен опираться на тщательный анализ предметного содержания конкретной темы, на ее глубокое теоретическое осмысление.

Анализ целесообразно проводить коллективно, всей группой студентов под руководством преподавателя с использованием структуры схемы-матрицы. Во-первых, это позволяет студентам приобрести устойчивый навык в проведении аналитической работы на основании единой методики предпроектных дизайн-исследований, а во-вторых, повысить степень полноты и объективности выявления наиболее существенных свойств, признаков, характеристик, элементов, их структурных и функциональных связей и отношений.

Нужно учитывать принципиальное положение, согласно которому для практической проработки формально-композиционных принципов стилизации необходимо брать не какой-либо конкретный предмет, а общее понятие, например, дерево, птица, растение, животное и т.п. Иными словами, если, например, темой работы является "дерево", то подразумевается не какое-нибудь конкретное дерево: ель, береза, дуб, ива и т.п. - а дерево как понятие и именно его требуется проанализировать во всей полноте его содержания. Прежде всего, разумеется, необходимо выявить системно-структурные характеристики анализируемого понятия, используя уже хорошо знакомую студентам по предыдущим работам рубрику "качественная определенность" схемы-матрицы. Определив состав и тип элементов, их системообразующие связи и отношения, следует описать как можно полнее признаки, свойства и характеристики системы в целом и каждого составляющего ее элемента в отдельности, учитывая как внутренние, так и внешние формы их проявления.

Цель этого методического требования - уход от стереотипа формы за счет логического "препарирования" содержания общего понятия, его аналитического расчленения на составляющие смысловые части.

С точки зрения методической эффективности учебно-творческого процесса, стилизация может осуществляться на основе некоторого внешне воспринимаемого признака или же функционального свойства, которое в самом объекте внешне не наблюдается. Например, если для выполнения задания исходным является понятие дерево, то такие его свойства как стройность, ветвистость, корявость и т.п. могут восприниматься непосредственно и для художественно-композиционного выражения не представляют особой трудности. Если же мы ориентируемся на выражение скрытых, так называемых функциональных свойств, таких как, например, прочность, упругость, опасность, ядовитость, целебность и т.п., то в таком случае работа приобретает повышенную творческую сложность и требует более высокого художественно-композиционного

		<p>мастерства.</p> <p>Проработка темы на различном содержательном материале должна выработать у студентов практические навыки творческого применения принципов стилизации, развить художественно-композиционное чувство меры в построении образно-выразительных и целостных по визуальной структуре произведений. Очень важно, чтобы при выполнении заданий студенты поняли, что принцип стилизации выходит за рамки его традиционной трактовки как простого подражания внешним формам какого-либо определенного стиля или подчинения художественно-реалистического изображения условным орнаментальным формам.</p> <p>С точки зрения формальной композиции и ее роли в профессиональной деятельности дизайнера, принцип стилизации служит не для подражания, а для системной организации творческого процесса при создании стиля как единичного объекта, так и сложных комплексов объектов. Поэтому дизайнер в своей деятельности должен выступать преимущественно не как стилизатор, а как стилист, не как имитатор и подражатель, а как создатель истинного стилевого единства. Только в этом случае он будет способен профессионально грамотно и по новаторски решать проблемы художественно-композиционного формообразования при разработке, например, фирменных стилей, создании образного единства ассортимента определенного класса промышленной продукции или предметной среды в целом в соответствии с ее конкретными историческими, социально-культурными и национальными особенностями. Изучение данной темы практического курса формальной композиции направлено на развитие умения аналитически выявлять эти особенности и на их основе осуществлять процесс формообразования с использованием принципов стилизации.</p>
15	<p>Тема 15. Иконический знак и знак символ. Знак индекс и символ индекс</p>	<p><u>Методическая цель.</u></p> <p>Овладение принципами и методами формально-композиционной и художественно-образной организации графических знаковых систем на основе категории соразмерности.</p> <p><u>Учебная задача и содержание работы.</u></p> <ol style="list-style-type: none"> 1. Создать художественно-композиционную структуру иконического знака, выражающего доминирующее свойство объекта-прототипа и отвечающего требованиям, предъявляемым к визуальной организации знаковой формы графического изображения. 2. Сформировать пять - шесть формально-композиционных структур знака-индекса с геометрической и скульптурной пластикой в соответствии с общими требованиями визуальной организации знаковой формы графических изображений. 3. На основе доминирующих образных характеристик полученных знаков методом стилизации перенести данные свойства знаков на элементы шрифтовых групп - "иконический знак" и "знак-индекс". <p><u>Общие требования.</u></p> <ol style="list-style-type: none"> 1. Основное внимание при разработке знаков необходимо обращать на обеспечение соразмерности в соотношении образных и логических начал при художественно-композиционном воплощении смыслового содержания в форму графического построения знаков различных видов. 2. Чистовые варианты подачи композиционного построения знаков должны выполняться на листах бумаги одинакового формата (20x20 см) и включать в себя стилизованное начертание слов "иконический знак" и "знак-индекс". <p><u>Состав работы.</u></p>

Пять-шесть знаковых композиций в черно-белой графике.

Необходимые материалы.

Бумага должна быть только белая, для наиболее четкого и легкого прочтения формы. Материал черно-белый, техника выполнения: тушь, гуашь, рапидограф и т.п..

Методические пояснения.

При объяснении методического смысла данного задания, его места и роли в общей структуре практического курса формальной композиции студенты должны получить ясное представление о том, что этим заданием открывается принципиально новый этап учебного освоения профессиональной грамоты дизайнера.

Раньше их работа была связана с творческим освоением основных понятий, категорий, средств, закономерностей и методов художественно-композиционной организации "самих по себе", в наиболее чистом, обобщенном, формализованном виде, т.е. без привнесения какого-либо внешнего, предметно-функционального содержания, выходящего за пределы художественно-композиционного смысла организации визуально-выразительных структур.

Это была стадия изучения и приобретения практических навыков в области грамматики языка формальной выразительности, причем языка, адаптированного непосредственно к профессиональным целям и задачам проектно-художественного формообразования в дизайне. Весь этот материал систематизировался на базе категорий качественной и количественной меры в их сугубо художественно-композиционном понимании.

Новый (и заключительный в цикле формально-графических работ) этап практического освоения принципов художественно-композиционного формообразования целиком строится на категории соразмерности, понимаемой как творческий процесс (а также как метод, принцип) согласования различных мер содержательных элементов, включаемых в целостное композиционное произведение, или как мера мер.

Студенты должны научиться гибко оперировать принципами организации любых типов целостности с тем, чтобы в своей дальнейшей профессиональной деятельности творчески и вполне осознанно осуществлять согласование различных мер и, в конечном счете, с необходимой степенью профессионального мастерства приводить все богатство содержательной многомерности предмета к единой мере - мере человека в ее конкретном культурно-историческом значении и проявлении.

Что касается достижения указанной цели на уровне педагогических задач практического курса формальной композиции как ведущей пропедевтической дисциплины, то это осуществляется на основе общей классификации искусственных систем по их функционально-структурным принципам организации. Дело в том, что в самой этой классификации как раз и заключены те принципы системной организации, на которых строится процесс соразмерности при решении задач художественно-композиционного формообразования в дизайне, и по этой причине он может выступать в качестве самостоятельного учебно-воспитательного материала для его освоения на уровне формальной композиции.

В связи с этим все последующие задания графического цикла ориентируются непосредственно на проработку категории соразмерности в виде формально-композиционного выражения основных принципов визуальной организации материально-вещественных, знаково-информационных и процессуальных, искусственных систем и последовательного перехода к практическому применению данных принципов для решения специальных

художественно-проектных задач на базе единой методики дизайн-проектирования.

Методические пояснения, касающиеся непосредственно темы задания по формированию знаковых систем, следует начинать с общих вопросов их видовой классификации и комплекса требований, предъявляемых к структурному строению знаков с точки зрения их формально-композиционной организации. Следует отметить, что в данной серии заданий понятие знаковой системы имеет отношение лишь к графическим формам знаков и не затрагивает область знаково-информационного функционирования иных классов искусственных систем.

Для иконических знаков характерным является такое отношение графического носителя к смысловому содержанию, когда наблюдается их полное совпадение. Иными словами, графическая структура иконического знака содержит в себе и передает собственное смысловое содержание, и поэтому при его восприятии не требуется специальная перекодировка передаваемого знаком информационного сообщения. Студенты должны ясно понимать, что графический носитель иконических знаков всегда строится на принципах изобразительности и что сами термины "иконический" и "изобразительный" по своему смыслу указывают на две неразрывно связанные между собой стороны знака - быть изображением как графической моделью чего-нибудь (иконичность) и быть равным, одинаковым, подобным (изо-) отображаемому, т.е. изобразительность как подобность по образу восприятия. Отсюда такая существенная характеристика иконических знаков как их высокая степень изоморфизма (сходства по форме) с отображаемым.

В то же время это не означает, что иконический знак по своей информационной емкости стремится к полному изоморфизму с отображаемым, как это наблюдается, например, в голографических изображениях или в документальных фотографиях. Причем постоянно следует помнить, что по своей знаковой природе изоморфизм иконического знака является специфической формой художественно-образной, композиционной организованности, выразительности, чувственной активности, которые обеспечивают оптимальные условия для однозначного восприятия определенного смыслового содержания, его предметно-ценностной значимости. По этой причине графический носитель в иконическом знаке хотя и сохраняет определенную изоморфность с отображаемым предметом, но при этом не является его полной копией. Он представляет собой существенно трансформированную модель предмета, которая выделяет, выявляет, образно представляет особую сторону смыслового содержания данного предмета. В связи с этим при формировании иконического знака всегда остро стоит проблема установления гармонического соответствия между формой организации графического носителя, смысловым содержанием и изначальной информационной избыточностью отображаемого предмета.

Таким образом, помимо того, что любой иконический знак должен строго соответствовать существенному для него отношению тождества между графическим носителем и смысловым содержанием (т.е. оно должно стать собственным содержанием самого графического носителя), он по своей структуре формальной организации должен столь же строго быть адекватным родовому понятию знака. Поэтому должно стать ясным, что любой графический знак является лишь особым видом изображения, однако не всякое изображение по своей форме будет являться знаком. Чтобы изображение точно соответствовало понятию знаковости, структура его организации должна строго отвечать четырем фундаментальным требованиям:

автономности, различимости, запоминаемости и визуальной активности.

Поскольку знак-индекс по своей природе несет не принадлежащее его собственной графической структуре смысловое содержание, то к его формообразованию предъявляются особенно жесткие требования. Прежде всего, это касается формально-композиционной "чистоты" строения графической структуры знака, в которой не должно быть даже малейших признаков, способных вызвать какие-либо предметные ассоциации при ее восприятии. Это сразу повлекло бы за собой искажение (вплоть до полной подмены) конвенционально установленного его смыслового содержания. Поэтому формирование графической структуры знака-индекса подчиняется исключительно законам формальной композиции и тем четырем требованиям, которые выполняют роль системообразующих факторов при построении знаковой формы в целом. Иными словами, если у иконического знака есть предметный аналог с его многомерным, избыточно многозначным смысловым содержанием и задача заключается в том, чтобы отбросить, отсечь (как это делает скульптор, создавая произведение из цельного куска мрамора или гранита) все лишнее, несущественное с точки зрения передаваемого посредством формально-графической структуры смыслового содержания, то формообразование знака-индекса осуществляется принципиально иначе.

Построение знака-индекса начинается с поиска базовой структурной схемы, выполняющей роль морфологического "каркаса" будущей знаковой формы.

Дальнейшая работа ведется в направлении наполнения внутренней структуры знака свойствами и признаками автономности и визуальной активности. Таким образом, графический носитель знака-индекса последовательно "лепится", "выращивается", "возводится" как формально композиционное воплощение меры знаковости как таковой, содержательно заданной в виде четырех требований к ее визуальным характеристикам.

Методика формирования иконического знака и знака-индекса в практическом курсе формальной композиции как раз и преследует цель освоить специфику формообразования графической структуры знаковых форм. В результате проведения этой работы студенты должны усвоить основные принципы достижения соразмерности важнейших формообразующих факторов в процессе формально-композиционной организации знаковых форм различных видов и практически использовать уже известные им методы, принципы и средства профессионального творчества: выделение и формализация свойств, их визуальное совмещение, перенос и структурная активизация, трансформация, стилизация, комбинаторика и пр.

Очень важно обратить внимание студентов на необходимость достижения максимальной композиционной статичности в построении знаков, а также такой сомасштабности их внутренних элементов, которая при значительном увеличении или уменьшении общих размеров знаков позволяла сохранить константность их образного восприятия.

После того как будут построены пять - шесть знаков, студентам предлагается решить еще одну творческую задачу - перенести образно-доминирующие композиционной работы эти шрифтовые группы выступают в качестве названия теме: иконический знак, знак-индекс. В данной части задания они используются в качестве исходного изобразительного материала, состоящего из готовой системы знаков-индексов с индивидуальными особенностями графического построения. Поэтому основная задача состоит в том,

		<p>чтобы наделить каждый элемент шрифтовой группы образной характеристикой, соответствующей композиционно-пластической доминанте сформированных знаков. Основная сложность здесь заключается в том, что перенос доминирующего свойства знака на элементы шрифтовой группы (т.е. буквы) требует учета специфики их собственного структурного построения, что задает критерий установления меры всех возможных их трансформаций. Эта мера устанавливается в соотношениях между степенью узнаваемости (т.е. сохранения) принципа структурного построения буквенного знака и привносимой образной характеристикой. Причем студентам следует объяснить, что поскольку формально-образная трансформация начертания букв и наделение их за счет этого необходимым новым свойством будут невольно влиять на их читаемость, следует внимательно следить за тем, чтобы решение творческой задачи не привело к существенному искажению принципиальной основы графического начертания букв и не сделало их абсолютно неузнаваемыми. Здесь главным образом имеется в виду именно требование узнаваемости, а не читаемости, поскольку сама постановка задачи является чисто композиционной, а не каллиграфической.</p> <p>Исходя из учебно-методического смысла поставленной задачи, вся композиционно-творческая работа студентов должна быть направлена на достижение стилового единства всех составляющих композиционного произведения. Благодаря комплексному подходу к освоению принципов формирования знаковых форм студенты приобретают навыки построения сложных знаково-информационных систем на принципах гармонизации и соразмерности большого количества разнообразных формообразующих факторов и вплотную подходят к освоению методики проектного формообразования в дизайне, пониманию той важной роли, которую играют в нем принципы художественно-композиционной организации.</p> <p>Поскольку в профессиональной практике дизайнера активно используются принципы не только художественно-образной интеграции, но и дифференциации или образной интерпретации различного визуального материала, то студентами целесообразно дать задания также и по этим направлениям. Для этого каждому студенту предлагается выбрать один из разработанных знаков-индексов и на его основе дать не менее пяти вариантов его образной интерпретации.</p>
16	Тема 16. Интерпретация знака.	<p><u>Методическая цель.</u> Закрепление знаний и умений формального построения знаковых форм, принципов и методов формально-композиционной и художественно-образной организации графических знаковых систем на основе категории соразмерности, по средствам вольных форм.</p> <p><u>Учебная задача и содержание работы.</u></p> <ol style="list-style-type: none"> 1. Закрепить знания по построению знаковых форм на основе композиционных правил. 2. Сформировать один знак в соответствии с проведенным анализом аналога. <p><u>Общие требования.</u></p> <ol style="list-style-type: none"> 1. Основное внимание при разработке знаков необходимо обращать на обеспечение соразмерности всех составляющих элементов. 2. Чистовой вариант подачи композиционного построения знаков должен выполняться на листе бумаги формата (А4) и включать в себя исходные поисковые варианты. <p><u>Состав работы.</u> Одна знаковая форма в черно-белой графике.</p> <p><u>Необходимые материалы.</u></p>

		<p>Бумага должна быть только белая, для наиболее четкого и легкого прочтения формы. Материал черно-белый, техника выполнения: тушь, гуашь, рапидограф и т.п..</p> <p><u>Методические пояснения.</u></p> <p>Особых методических указаний по данной теме дать можно лишь несколько:</p> <ul style="list-style-type: none"> - знаковые формы должна быть цельной; - форма должна соответствовать выводам в проведенном анализе; - читаемая компоновка.
17	<p>Тема 17. Создание знака как части композиционного решения в различных пластических сочетаниях.</p>	<p><u>Методическая цель.</u></p> <p>Закрепление знаний и умений формального построения знаковых форм, принципов и методов формально-композиционной и художественно-образной организации графических знаковых систем на основе категории соразмерности, по средствам вольных форм.</p> <p><u>Учебная задача и содержание работы.</u></p> <ol style="list-style-type: none"> 1. Создать различные пластические структуры знаковых форм. 2. Сформировать восемь знаковых форм с различной пластической формой, а так же в различных композиционных решениях. <p><u>Общие требования.</u></p> <ol style="list-style-type: none"> 1. Грамотное композиционное построение знака. 2. Чистовые варианты подачи композиционного построения знаков должны выполняться на листах бумаги одинакового формата (А4) и включать в себя исходные поисковые варианты. <p><u>Состав работы.</u></p> <p>Восемь знаковых форм в черно-белой графике.</p> <p><u>Необходимые материалы.</u></p> <p>Бумага должна быть только белая, для наиболее четкого и легкого прочтения формы. Материал черно-белый, техника выполнения: тушь, гуашь, рапидограф и т.п.</p> <p><u>Методические пояснения.</u></p> <p>Методические указания данной темы являются совокупностью предыдущих тем, так как данное задание является последним в разделе и закрепляющим все предыдущие знания студентов.</p>
18	<p>Тема 18. Структурные знаки. Фракталы.</p>	<p><u>Методическая цель.</u></p> <p>Изучение структурированности знаковых форм и их комбинаторики. Понимание значимости и применения структурных знаков.</p> <p><u>Учебная задача и содержание работы.</u></p> <ol style="list-style-type: none"> 1. Создать структуру знаковых форм различными методами. 2. Сформировать 6 структурных знаковых форм в соответствии с общими требованиями организации композиции. Три формы необходимо выполнить как математические системы, и еще три – как фрактальные системы. <p><u>Общие требования.</u></p> <ol style="list-style-type: none"> 1. Основное внимание при разработке знаков необходимо обращать на соблюдение всех правил построения системных знаков. 2. Чистовые варианты подачи знаков должны быть закомпонованы на формате А3. А также на формате А 4 выкладываются поисковые варианты. <p><u>Состав работы.</u></p> <p>Три знака математических систем, и три фрактальных знака в черно-белой графике.</p> <p><u>Необходимые материалы.</u></p> <p>Бумага должна быть только белая, для наиболее четкого и</p>

		<p>легкого прочтения формы. Материал черно белый, техника выполнения: тушь, гуашь, рапидограф и т.п.</p> <p><u>Методические пояснения.</u></p> <p>Все знаки должны соответствовать правилам построения структурных знаковых форм.</p> <p>Рекомендуется направлять студентов на более нестандартный подход с систематизации модулей или фрактальных форм.</p>
19	<p>Тема 19. Архетипы. Символические знаки.</p>	<p><u>Методическая цель.</u></p> <p>Грамотное перевоплощение первичных образов в читаемые, лаконичные знаковые формы.</p> <p><u>Учебная задача и содержание работы.</u></p> <ol style="list-style-type: none"> 1. Создать четкую структуру знаний по преобразованию первичных образов в знак. 2. Сформировать 2 знаковых формы на основе 1 заданной темы и 2 знака на основе 1 самостоятельно выбранного архетипа. <p>Сформировать 2 знака на заданную тему и 2 знака на символ выбранный самостоятельно.</p> <p>Закомпоновать в соответствии с общими требованиями организации композиции знаковой формы графических изображений.</p> <p><u>Общие требования.</u></p> <ol style="list-style-type: none"> 1. Основное внимание при преобразовании внутреннего образа в знак необходимо уделить первичности образа, его степени архетипичности. 2. Читаемость образа в знаке должна быть однозначной и положительной. 3. Чистовые варианты подачи должны быть закомпонованы по 2 знака на формате А4. <p><u>Состав работы.</u></p> <p>Четыре знака архетипа в черно-белой графике. Четыре знака символа в черно-белой графике.</p> <p><u>Необходимые материалы.</u></p> <p>Бумага должна быть только белая, для наиболее четкого и легкого прочтения формы. Материал черно белый, техника выполнения: тушь, гуашь, рапидограф и т.п..</p> <p><u>Методические пояснения.</u></p> <p>При выполнении задания главное помнить, что</p> <p>Архетип:</p> <ul style="list-style-type: none"> • это бессознательное содержание, которое изменяется, становясь осознанным и воспринятым, претерпевает изменения под влиянием того индивидуального сознания, на поверхности которого оно возникает; • хорошо известные выражения архетипов - мифы и сказки; • видоизмененные архетипы - это уже не содержание бессознательного; они приобрели осознаваемые формы, которые передаются с помощью традиционного обучения в основном в виде тайных учений, являющихся вообще типичным способом передачи коллективных содержаний, берущих начало в бессознательном; • архетип обязательно одновременно образ и эмоция. Заряженный эмоцией образ имеет сакральность / психическую энергию, он становится динамичным, вызывающим существенное последствие. Это куски самой жизни, которые через эмоции связаны с живым человеком. Вот почему невозможно дать универсальную интерпретацию любого архетипа. <p>Эти несколько пунктов помогут не запутаться в понятиях и правильно выбрать тему образа для трансформации в знаковую форму.</p> <p>Для заданной темы рекомендуется брать простые и понятные образы, такие как: мать, дом, дерево и т.п.</p>

		<p>Важным моментом для выполнения символов является разъяснение четких отличий между понятиями «архетип» и «символ».</p> <p>Необходимо донести до студентов мысль о том, что современный дизайн идет по пути метафорического освоения, когда каждый элемент структуры вещи, помимо выполнения функционально-конструктивных задач, визуально работает на общий сюжет, несет в себе смысловые значения. Вещь «собирается» как скульптура, как произведение искусства из значений, смыслов, составляющих содержание, которые подстраиваются под возможное функциональное значение, определяемое формой.</p> <p>В связи с этим особо интересны моменты восприятия, происходящие по линиям «выражение – построение» и «понимание – переживание». «Для дизайнера, – описывает принципы восприятия теоретик дизайна В.Ф. Колейчук, – это переход от мира к знаку, из реальности в условность, от живых процессов, событий и переживаний к искусственной организации выразительных средств; для зрителя – от текста к знаку, от знака к живым процессам, событиям и переживаниям». В обоих случаях восприятия возникает ситуация, при которой на первый план выдвигается акт обозначения, выражения, сообщения, а художественная реальность выступает в форме знаковой реальности. Данный процесс отображается на содержании объектов дизайна, которые динамично меняются, трансформируются, так как содержание, воспринимаемое потребителем, не оказывается абсолютно адекватным содержанию, заложенному дизайнером.</p> <p>Формы объектов материальной культуры помимо знаковой функции несут в себе еще и символическое содержание. Краткий словарь терминов изобразительного искусства определяет, что символ в искусстве – это «...образ, иносказательно выражающий какое-либо широкое понятие или отвлеченную идею. Связь символа с выражаемым им понятием может быть чисто произвольной, субъективной, надуманной, но может вытекать из внутреннего содержательного сходства, родства между изображенным предметом и его иносказательным значением».</p> <p>Итак, символ служит условным обозначением какого-либо образа, понятия, идеи и как художественный образ воплощает какую-либо идею. Великий российский философ Н.А. Бердяев, рассуждая о понятиях «знак» и «символ», указывает, что природный мир не имеет в самом себе источника жизни, дающего смысл жизни, он получает его символически из мира иного, мира духовного. Логос заложен в духовном мире, и в мире природном он лишь отображается, т. е. символизуется. Все, что имеет значение и смысл в нашей жизни, есть лишь знак, т. е. символ иного мира. Иметь значение – значит быть знаком, т. е. символом иного мира, несущего смысл в себе самом. Символически-образное в утилитарных предметах почти всегда обнаруживается как закрепленный формальный прием или способ разрешения технической и конструктивной задачи. «Символ... должен вызывать в памяти не самого себя, как данную конкретную единичную вещь, но лишь то всеобщее качество, которое подразумевается в его значении». Объекты дизайна, так же как и произведения искусства, выражают содержание художественного образа, несут узнаваемые черты культуры через знак и символ, через ассоциации, вызываемые формой и ее декором</p>
20	Тема 20. Семиотические знаки. Рекламные персонажи.	<p><u>Методическая цель.</u></p> <p>Развить при помощи изучения изобразительных знаков, абстрактное мышление. Систематизировать и закрепить знания по проектированию знаковых форм. Привить студентам понимание того что, там, где недостаточно слов или они малоэффективны, визуальные знаки и символы способны сделать видимыми и слышимыми идеи и</p>

проблемы так, чтобы они были восприняты за короткое время.

Закрепление знаний и умений формального построения знаковых форм, принципов и методов формально-композиционной и художественно-образной организации графических знаковых систем на основе категории соразмерности, по средствам вольных форм.

Учебная задача и содержание работы.

1. Создать по 2 знаковых формы на каждую тему семиотики.

2. Сформировать быстро читаемые, запоминаемые, легкие для восприятия знаки.

Общие требования.

1. Основное внимание при разработке знаков необходимо обращать компоновку внутренней формы.

2. Чистовые варианты подачи композиционного построения знаков должны выполняться по 2 на листах бумаги одинакового формата (А4) и включать в себя исходные поисковые варианты.

3. Необходимо выполнить по 2 знака на 6 тем семиотики

Состав работы.

Двенадцать знаковых форм в черно-белой графике.

Необходимые материалы.

Бумага должна быть только белая, для наиболее четкого и легкого прочтения формы. Материал черно белый, техника выполнения: тушь, гуашь, рапидограф и т.п..

Методические пояснения.

Для выполнения задания необходимо записать все 6 пунктов семиотических знаков, и дать им определение. А так же очень важно в беседе провести сравнительный анализ подобных знаков и дать им краткие отличительные характеристики.

Из всех существующих видов семиотических форм преподаватель выбирает лишь 6, основываясь на силах и умениях каждого курса студентов. Но всегда необходимо вносить в список выполнение фирменного персонажа, как самой действенной игровой формы.

Антропоморфизм в знаке - это очеловеченный образ (эквивалент подростка).

Для разработки знака по этому принципу можно составить таблицу, и которой будут отмечены сходства и отличия сравниваемых объектов, все, что имеет отношение к денотату (содержанию) знака. Необходимо использовать, всевозможные ассоциативные связи, выделив самые важные позиции рекламируемых продуктов/услуг. Например, создание знака для фирмы, производящей прищепки, важно, что их основная функция - прочно удерживать, белье для сушки на веревке. Негативные моменты прищепок при использовании они могут быть слабыми по силе зажима, могут сломаться, быть неудобными и т.д., важно, что или кто может достаточно крепко за что-то держаться? Крокодил, ворона или скорее бульдог (поговорка: вцепился как бульдог!). Знаком для той фирмы может быть прищепка с бульдожьей хваткой.

Для данного задания характерно постоянное сравнение работы с уже существующими аналогами и их востребованности и узнаваемости.

При проектировании изобразительных товарных знаков в рамках учебного процесса необходимо ставить как конкретные задания для всей группы (например, знак для театра марионеток и/или спортивный знак для фигурного катания), так и индивидуальные с использованием изученных знаковых конструкций и визуальных приемов формообразования. Спортивная тема, связанная с изображением фигуры (группы фигур) человека решает проблемы нахождения характерной позы спортсмена, а также выразительного движения,

		динамичных атрибутов и современной трактовки (стилизации трансформации) человеческой фигуры. Разброс формообразования подобных знаков представляет собой линейку от условных индексальных форм в стиле пиктограмм 70-80 гг. XX века до рукотворных или почт «фотографических» изображений. Элемент идентичности в спортивных знаках добавляет национальный колорит, использование культурного слоя страны, где проходят соревнования, фестиваль или конкурс.
21	Тема 21. Товарный знак. Словесные знаковые логотипы. Логотип. Пиктограммы.	<p><u>Методическая цель.</u> Закрепление знаний по проектированию знаковых форм, а так же основной задачей стоит прививание студенту определенных истин, таких как: знак торговой марки является идентификацией, а также выявляет коммерческие и юридические аспекты принадлежности.</p> <p><u>Учебная задача и содержание работы.</u> 1. Создать яркую, эмоционально насыщенную форму словесного логотипа. 2. Сформировать три логотипа в соответствии с общими требованиями организации композиции знаковой формы графических изображений.</p> <p><u>Общие требования.</u> 1. при проектировании логотипа необходимо соблюдать композиционную грамотность построения, а так же эмоциональную выразительность. 2. Чистовые варианты подачи композиционного построения логотипов должны быть закомпонованы на листе формата А4, а также к ним должны быть приложены все эскизные поиски.</p> <p><u>Состав работы.</u> Три логотипа в черно – белой графике.</p> <p><u>Необходимые материалы.</u> Бумага должна быть только белая, для наиболее четкого и легкого прочтения формы. Материал черно белый, техника выполнения: тушь, гуашь, рапидограф и т.п.</p> <p><u>Методические пояснения.</u> При пояснении данной темы необходимо помнить что, механизм воздействия словесного знака имеет два самостоятельных названия: впечатление и смысл. Создание словесного знака (коммерческого названия) подразумевает пользование двойкой природы слова (впечатление/смысл), всех возможных интерпретациях, чтобы затронуть сердце и разум покупателя. Так же необходимо сформировать четкую структуру из всех принципов классификации и построения словесных логотипов. Классификация: - Акронимы; - Неологизмы; - Описательные знаки; - Синонимичные названия; - Метафоры; - Метонимии; - Антонимии; - Принцип юморонов; - Принцип расширения; - Принцип сужения; - Омонимов; - Сложные слова.</p>
22	Тема 22.	<u>Методическая цель.</u>

<p>Понятие «Торговая марка». Особенности.</p>	<p>Изучение понятий «товарная марка», «товарный знак», «знак обслуживания», «бренд», «слоган» и т. д. Важнейшей целью является структурированное понимание студентов юридической стороны данных понятий.</p> <p>Так же необходимо определить их цели и задачи.</p> <p>Анализ работы различных торговых марок, выявление плюсов и минусов восприятия торгового знака потребителем, влияние данных аспектов на покупаемость.</p> <p><u>Учебная задача и содержание работы.</u></p> <p>Сформировать аналитическое восприятие товарных марок и знаков в целом.</p> <p><u>Общие требования.</u></p> <p>Данная тема предполагает обширную дискуссию и изучение материалов современной рекламы и рекламных технологий различных торговых марок. Поэтому одним из требований является коллективная работа и обсуждение анализа.</p> <p><u>Состав работы.</u></p> <p>Анализ рекламных журналов и интернет порталов со студентами в аудитории.</p> <p><u>Методические пояснения.</u></p> <p>Для правильного усвоения темы ставятся следующие задачи:</p> <ul style="list-style-type: none"> – проанализировать зарубежный опыт позиционирования торговых марок и особенности марочного позиционирования на российском потребительском рынке; – уточнить место позиционирования в структуре маркетинга и возможности определения позиционирующей идеи торговой марки; – проанализировать известные подходы к формированию совокупностей методов позиционирования торговой марки; – предложить методику разработки позиционирования торговой марки; – предложить методику выбора позиционирования торговой марки из нескольких возможных вариантов; <p>Так же важно понимать практическую значимость исследования заключается в том, что предложенные система методов позиционирования, алгоритмы разработки позиционирования торговой марки, комплекс критериев оценки конкурентоспособности позиционирования и рекомендации по коммуникационной трансляции позиционирования и построению системы интегрированного позиционирования позволяют с практической точки зрения приблизиться к решению проблемы продвижения торговой марки.</p> <p>Анализируя подходы к описанию возможных методов позиционирования торговой марки таких авторов как Дж. Траут, Дж. Винд, П. Темпорал, можно сделать вывод, что совокупность всех методов позиционирования торговой марки предполагает возможность их классифицирования и систематизации. Для разработки системы методов позиционирования был определен принцип ее организации. Так как возможности для методов позиционирования торговой марки можно искать лишь в трех составляющих рыночных взаимоотношений (производитель, товар и потребитель), то торговая марка может выступать в трех качествах:</p> <ol style="list-style-type: none"> 1) «торговая марка как производитель». В этом случае понимается ситуация, когда потребители прочно связывают торговую марку с компанией, которая производит соответствующий товар; 2) «торговая марка как товар». В этом случае понимается ситуация, когда потребители не знают производителя и связывают торговую марку только с соответствующим товаром или услугой; 3) «торговая марка для сегмента потребителей». В этом случае
---	--

		<p>понимается ситуация, когда часть потребителей считает, что торговая марка разработана специально для них на основе территориального проживания, образа жизни, характерной черты сегмента потребителей, авторитетного мнения в их среде и так далее.</p> <p>На основе проведенного исследования методы позиционирования торговой марки можно классифицировать, распределив их по семи группам, в зависимости от общих признаков позиционирования:</p> <ul style="list-style-type: none"> – по товарной категории. В этой группе методы позиционирования неразрывно связаны с понятием «товарная категория»; – по положению в товарной категории. Методы этой группы характеризуются положением марки внутри товарной категории; – на основе цены. В этой группе методы позиционирования торговой марки основываются на ценовой политике компании, производящей товар, и ценовом позиционировании торговой марки; – на основе структурной особенности. Группа методов, которые основываются на структурных характеристиках компании, на структурных характеристиках товара и на структурных характеристиках сегмента потребителей; – на основе функциональной особенности. Методы позиционирования этой группы основываются на характеристиках деятельности компании, на функциональном использовании товара и на функциональных характеристиках сегмента потребителей; – на основе эмоциональной особенности. В этой группе методы позиционирования основываются на эмоциональных характеристиках компании, на связанных с потреблением товара эмоциональных ценностях и выгодах самовыражения и на эмоциональных характеристиках сегмента потребителей; – на основе исторической особенности. Методы позиционирования этой группы основываются на том факте, что каждая торговая марка живет своей жизнью, у каждой марки есть своя история, на основе которой можно делать утверждения, ассоциативно вызывающие ощущение качества товара, эмоциональной сопричастности к истории или подтверждающие рациональную выгоду потребления.
23	<p>Тема 23. Бирка, этикетка, упаковка. Эргономичность, технологичность.</p>	<p><u>Методическая цель.</u> Изучение элементов фирменного стиля, особенностей и видов упаковки.</p> <p><u>Учебная задача и содержание работы.</u></p> <ol style="list-style-type: none"> 1. Выработать навыки по размышлению и проектированию объемных форм. 2. Изучить виды упаковок, их функциональные особенности. 3. Закрепить знания по проектированию серийных форм. 4. Выполнить эскизы трех форм упаковки для непивного товара без нанесения данных, с учетом эргономичности и практичности. 5. Выполнить эскизный поиск пяти упаковок для заданного товара с нанесением всех данных и учетом всех практических требований. Данные упаковки должны соответствовать пониманию «серия» и поддерживаться различными видами этикеток. <p><u>Общие требования.</u> Внимательная работа по изучению аналогов упаковок.</p> <p><u>Состав работы.</u></p> <ol style="list-style-type: none"> 1. Выполнить эскизы к трем упаковкам не пищевого продукта (например компакт диска)

2. Выполнить эскизы к серии упаковок из 5 единиц с нанесением всех необходимых данных, включая логотип. А так же необходимо выполнить эскизы к ряду этикеток.

Необходимые материалы.

Для эскизирования необходимо иметь бумагу и любой удобный для зарисовок черно-белый материал (ручка, карандаш, маркер и т.д.).

Методические пояснения.

Упаковка - это средство или комплекс средств, обеспечивающее защиту от повреждений и потерь, а окружающую среду от загрязнения. Элементами упаковки являются тара, упаковочные или перевязочные материалы.

Тары - элемент, разновидность упаковки. Упаковочный материал - бумага, фольга, мешковина, картонные коробки.

Перевязочный материал - дополнительный элемент упаковки для повышения прочности.

Основная функция упаковки - защита от внешних условий (грызуны, внешняя среда). Вспомогательная функция - носитель маркировки. В зависимости от применяемых материалов, их механической устойчивости и прочности, которые обуславливают степень сохраняемости товаров, упаковку подразделяют на следующие виды и группы: По материалу:

Жесткая упаковка: - металлическая - банки, тубы, контейнеры, цистерны, перевязочная лента; - стеклянная - банки, бутылки, баллоны; - деревянная - ящики, лотки, контейнеры, корзины, бочки, кадушки; - полимерная - ящики, бочки; - полужесткая упаковка: - картонная - коробки; - комбинированная - тетрапаки, перпаки и т.п.;

Мягкая упаковка: - полимерная - паки, мешки, пакеты; - бумажная - мешки, пакеты, оберточная и иная бумага; - тканевая - мешки, перевязочные материалы (шпагат, веревки, ленты, и т.п.).

По назначению:

- 1) потребительская (для сохранения товара у потребителя);
- 2) транспортная (бочки, бидоны);

По видам: бутылки, корзины;

По габаритам: крупно-, средне-, малогабаритные;

По кратности использования: одноразовая, многоразовая;

К упаковке предъявляют следующие основополагающие требования:

1) Безопасность упаковки означает, что содержащиеся в ней вредные для организма вещества не могут перейти в товар, непосредственно соприкасающейся с упаковкой. Безопасность упаковки обеспечивается путем нанесения на нее защитных покрытий или ограничением сроков хранения изделий (полиэтиленовая или хлорвиниловая упаковка). Наиболее безопасна стеклянная и тканевая тара, наименее - металлическая и полимерная.

2) Экологические свойства упаковки - способность упаковки при использовании или утилизации не наносить существенного вреда окружающей среде.

3) Надежность упаковки - способность сохранять механические свойства или герметичность в течение длительного времени.

4) Совместимость упаковки - способность не изменять потребительские свойства упакованных товаров. Для этого упаковка должна быть чистой, сухой, без признаков плесени и посторонних запахов.

5) Взаимозаменяемость - способность упаковок одного вида заменить упаковки другого вида при использовании по одному функциональному назначению (например, ящики могут быть заменены контейнерами или картонными коробками).

6) Экономическая эффективность - определяется ее стоимостью,

а так же ценой утилизации. Стоимость упаковки зависит от применяемых материалов, а так же от технологичности производства. Одноразовая упаковка дешевле, но требует больше затрат на утилизацию. Многооборотная тара отличается пониженными затратами, если она используется 3-5 раз, не требуя ремонта.

7) Эстетические свойства - красивая упаковка. Важнейшая функция упаковки - сохранение товаров при неблагоприятных внешних воздействиях за счет собственной сохраняемости, безопасности для упакованных товаров, а так же совместимости упаковки и товаров. В этом заключается функциональное назначение упаковки.

Проектирование конструкции упаковки является чрезвычайно важной стадией ее создания. От этой стадии зависит дальнейшая судьба упаковки. Оптимальная конструкция упаковки должна обеспечивать:

- эффективность ее производства;
- возможность механизации или автоматизации упаковочного процесса;
- надежность и удобство при транспортировании, складировании, распределении, продаже и потребления упакованной продукции;
- возможность промышленной переработки отходов использованной упаковки.

Неучтенные при конструировании особенности каждого из этих этапов жизненного цикла упаковки могут привести к неудаче всего проекта и большим материальным потерям.

Процесс конструирования упаковки является сложной многофакторной задачей. Многофакторность в том, что каждый рассматриваемый этап жизненного цикла предъявляет свои специфические требования к конструкции упаковки.

Проектирование должно охватывать все необходимые виды упаковки: первичную, групповую и транспортную. Причем уже с начального этапа конструирования разработку всех видов упаковки следует осуществлять параллельно, учитывая специфические требования к каждому виду упаковки. Иначе потребуются многочисленные переделки конструкторской документации и как результат неудача всего проекта в целом.

В процессе конструирования упаковки необходимо принятие ряда оптимальных решений в комплексе взаимосвязанных задач. При решении этих задач конструктору необходимо выбрать следующее:

- материал упаковки;
- объем или габаритные размеры упаковки;
- форму упаковки;
- конструктивные особенности упаковки;
- художественное оформление упаковки;
- технологию изготовления упаковки;
- технологию упаковывания (фасования);
- особенности транспортирования, хранения, распределения, продажи и потребления упакованной продукции;
- технологию утилизации использованной упаковки.

Упаковка является специфическим объектом для конструирования. Сама по себе упаковка как объект производства никому не нужна. Но в сочетании с упакованным в нее продуктом упаковка приобретает особую значимость и ценность. Правильно сконструированная упаковка повышает функциональные, эстетические и коммерческие характеристики продукта. Важно понимать, что покупатели, как правило, воспринимают эти характеристики как само собой разумеющиеся. Они редко оценивают преимущества упаковки, в

		<p>которую заключен продукт. Однако они прекрасно видят и выявляют все недостатки упаковки. Потребители сразу отмечают трудности извлечения продукта, плохо вскрываемую и неудачно оформленную упаковку. Очень важно, что все недостатки ассоциируются с качеством продукта. Неудовлетворенные упаковкой покупатели в следующий раз приобретут такой же продукт, но с другой фирменной маркой.</p> <p>Разработка проекта конструкции упаковки представляет собой сложный многоступенчатый процесс, для которого характерны три четко выраженные стадии:</p> <ul style="list-style-type: none"> - разработка технического задания; - разработка конструкторской документации; - разработка рабочей конструкторской документации. <p>Для каждой стадии характерны своеобразная целевая установка, различная глубина конструкторской проработки технических решений и степень укрепления их технико-экономических оценок.</p>
24	Тема 24. Выполнение макетов проекта ТМ.	<p><u>Методическая цель.</u> Освоение макетирования и закрепление навыков проектирования объемных форм.</p> <p><u>Часть 1. Учебная задача и содержание работы.</u></p> <ol style="list-style-type: none"> 1. Изучить этапы проектирования объемных форм от эскиза до макета. 2. Закрепить знания по проектированию серийных форм. 3. Выполнить 3 формы упаковки для непищевого товара без нанесения данных, с учетом эргономичности и практичности. <p><u>Часть 1. Общие требования.</u> При проектировании упаковки для не пищевого продукта (например, диска) важнейшим требованием является интересная и необычная форма упаковки, при этом необходимо учитывать систему крепления для продукта, и функциональные возможности. Однако нестандартный подход к решению формы является первоначальным требованием.</p> <p><u>Состав работы.</u> Выполнить 3 упаковки не пищевого продукта (например, компакт диска)</p> <p><u>Часть 1. Необходимые материалы.</u> Бумага или картон черного, белого или серого цвета. Цветная или фактурная бумага не подходит, так как это дополнительная информация мешающая оцениванию работы.</p> <p><u>Часть 1. Методические пояснения.</u> Поскольку форма является доминирующим требованием при выполнении данной части задания, то есть определенный ряд методических рекомендаций связанных с направлением студента на нестандартное решение подачи макета:</p> <ul style="list-style-type: none"> - при проектировании за основу можно взять трансформацию или стилизацию био- мотива; - проанализировать физические свойства продукта и провести аналогии при упаковке схожих по свойствам продуктов (важно, что бы продукт был схож лишь по свойствам, не по габаритам или по функциям); - применение способа «от обратного». Данный способ может противоречить как логике формы продукта, так и его физическим свойствам. <p>При проектировании трех форм, для более удачной компоновки будущих упаковок лучше выполнять формы для различного количества продукта. Таким образом, будет решен вопрос трехкомпонентности при формировании презентационной подачи.</p>

Часть 2. Учебная задача и содержание работы.

1. Изучить виды упаковок, их функциональные особенности.
2. Закрепить знания по проектированию серийных форм.
3. Выполнить эскизный поиск пяти упаковок для заданного товара с нанесением всех данных и учетом всех практических требований. Данные упаковки должны соответствовать пониманию «серия» и поддерживаться различными видами этикеток.

Часть 2. Общие требования.

Формы должны отличаться не только интересным очертанием, но быть полностью эргономичны и просты в изготовлении и использовании. При выполнении данной части задания важным требованием является функциональная сторона выполнения и графическое наполнение.

Часть 2. Состав работы.

3. Выполнить серию упаковок из 5 единиц с нанесением всех необходимых данных, включая логотип. А так же необходимо выполнить ряд этикеток.

Необходимые материалы.

При проектировании серии упаковок можно использовать любые материалы, отвечающие концепции упаковки продукта (бумагу, ткани, пластик и и.д.). Так же для выполнения задания необходимо на упаковку нанести логотип и выходные данные, они могут переноситься вручную при помощи акрила, гуаши, карандаша и т.д. Наиболее аккуратным является печать на фольге с последующим наклеиванием на упаковку (в случаях, когда данный метод не разнится с фактурой материала, из которого выполнен макет).

Методические пояснения.

Дизайн упаковки играет очень важную роль для конечного потребителя - именно за счет внешней обертки товара в большинстве случаев покупатель отдает предпочтение товару среди прочих равных. Красивая и интересная упаковка может не только выступать "тарой" для продукта, но и быть настоящим украшением стола, а также служить потребителю еще долгое время выполняя сторонние функции, неся на себе внешнюю атрибутику того или иного бренда. Дизайн упаковки - один из основных инструментов мотивации совершения покупки.

Дизайн упаковки предполагает следующие потребительские реакции:

- формирование нового отношения потребителей
- формирование нового отношения дистрибьюторов, которым приятнее продавать красивый товар, нежели просто товар;
- дополнительные средства для увеличения оборотов и новых разработок - продвижение новых товаров пойдет легче, так как они уже зарекомендовали себя в глазах потребителя;
- потенциально новое ощущение самого производителя, качество продукции которого подтверждается еще и визуально - стильным, красивым дизайном упаковки

Главная задача нового дизайна упаковки - сформировать предпочтительное отношение конечного потребителя к конкретному товару. Создание дизайна упаковки - это искусство, но реализация дизайна упаковки - это технология. Своеобразие дизайна упаковки - работа с большим набором сепараций (красок, используемых для печати продукции).

Вопросы упаковки с равной степенью значимости стоят как перед компаниями, чья продукция не подлежит реализации без упаковки в

силу специфики товарных групп, так и для традиционных сезонных подарков - календарной и сувенирной продукции. Уровень ряда деловых подарков и дипломатическая церемония их вручения также требуют соответствующей упаковки.

Можно ли говорить о «правильном» дизайне упаковки? При разработке (или ревизии) упаковки продукта очень важно понимать, что верное использование и применение основных правил дизайна позволяет избежать множества неприятных моментов и горьких разочарований. Тем не менее, имеется ряд очень удачных дизайнерских решений, в которых эти правила демонстративно нарушаются. Эти «нарушения» заранее предусмотрены опытными маркетологами и дизайнерами и делаются специально, чтобы выделить свое изделие на фоне других. Реакция потребителей на них хорошо просчитана. Целевая аудитория таких решений — это оригиналы, богема, бунтари, маргиналы, молодежные группы, люди искусства и другие покупатели, стремящиеся выделиться из общей массы. Прежде чем решиться идти на нарушение правил, следует понять, кому в большей степени предназначен продукт: оригиналам или рядовым потребителям, которые совершают основную массу покупок. Вспомним высказывание Конфуция: *«Переходить через край не лучше, чем не доходить до него»*. Для авангардистов, излишне увлекающихся вольным обращением с законами дизайна, существует опасность быть непонятыми и отвергнутыми покупателями. Для консерваторов, ортодоксально следующих всем правилам дизайна, — упустить людей, стремящихся к оригинальности и разнообразию.

Известны случаи, когда взгляды и вкусы небольшой группы потребителей становились господствующими на всем рынке. Типичная история: сегодня законодатель моды и классик, а еще вчера — бунтарь и маргинал. Но для того, чтобы сформировать целое «поколение пепси», нужна «тяжелая артиллерия» — реклама. Если средств явно не хватает, не стоит пытаться изменить мир с помощью чересчур оригинальной упаковки.

Этапы работы над созданием упаковки продукта

Этапы работы маркетолога над упаковкой продукта

Этапы работы	Цели	Задачи	Источники необходимой информации
Нулевой этап	Определение концепции продукта	<ul style="list-style-type: none"> • Формулирование гипотез о потреблении и целевых группах • Учет сознательных и подсознательных желаний потребителей • Изучение продукции конкурентов 	Результаты собственных исследований и исследований в отрасли
Первый этап	Создание образа продукта	<ul style="list-style-type: none"> • Исследование эмоционального восприятия продукта потенциальными потребителями • Анализ образа производителя в глазах потребителя 	Результаты собственных исследований и гипотезы

		Второй этап	Определение приоритетов	Выбор концепции дизайна (классика или авангард), учет традиций и связи с дизайном упаковок ранее выпущенных продуктов	
		Третий этап	Определение возможностей для визуализации	<ul style="list-style-type: none"> • Подбор ассоциативного ряда • Подбор изобразительного материала для визуализации ожиданий, ассоциаций, желаний потребителя 	Результаты исследований восприятия цветов, форм и объемов
		Четвертый этап	Обработка и изучение собранного материала	<ul style="list-style-type: none"> • Исследование цветов, тональностей, • Выделение элементов, обеспечивающих передачу настроения, желаний, эмоций • Изучение изобразительных средств, используемых в рекламной кампании <p>Обобщение: какие из имеющихся средств мы хотим применить в дизайне упаковки</p>	Классическая теория контрастов цветов, контрастов и композиции
		Пятый этап	Формулирование технического задания	<ul style="list-style-type: none"> • Определение целей и приоритетов • Формулирование технических и эстетических ограничений • Определение информации, содержащейся на упаковке • Выдача задания и материалов дизайнеру 	
		Шестой этап	Оценка макета упаковки и выбор оптимального варианта силами отдела маркетинга производителя	<ol style="list-style-type: none"> 1. Индивидуальная оценка упаковки. 2. Оценка дизайна упаковки в корпоративном блоке. 3. Оценка дизайна упаковки относительно продукции 	Методы оценки в реальных условиях торгового зала: учет возможного освещения, особенностей расположения и выкладки

		конкурентов	
Седьмой этап	Оценка упаковки относительно конкурентов предполагаемыми потребителями и продавцами	Внесение изменений в макет упаковки	

Упаковка — это носитель закодированной информации не только о самом продукте, но и о производителе. Поэтому на первом этапе работы очень важно учесть эмоциональные отношения потребителя к создателю продукта. Для только вступающих на рынок или небольших производителей стоит задача привлечь к себе внимание и возбудить интерес к продукту при невозможности крупных затрат на рекламу. Достичь этого можно использованием оригинальных дизайнерских решений. Образ же крупного, хорошо зарекомендовавшего себя в глазах покупателя производителя формируют убедительность и характер обращения к историзму и традиционализму в образе марки. При выборе концепции дизайна упаковки (эпоха, стиль, материал, шрифты) необходимо ответить на вопрос: чего покупатели ждут и хотят от известного производителя?

В целом задачи дизайна должны соотноситься с общей стратегией проектирования упаковки, выбранной для данного продукта.

Основные стратегии при проектировании упаковки

Стратегия	Цели	Задачи при проектировании упаковки
Прямой вызов	Уверенно заявить о себе как о лучшей (или достойной) альтернативе лидерам. Прямой вызов конкурентам и их самым сильным маркам	Выявление сильных сторон дизайна лидирующих марок конкурентов и совершенствование собственного стиля. Возможно использование «марок-камикадзе»
Имитация	Достижение максимального сходства с лидером	Использование аналогичных применяемым конкурентами приемов дизайна, проверенных дизайнерских решений
Наступление	Атака на более слабые позиции конкурентов и вытеснение слабых противников	Выделение марок и корпоративного блока с помощью изобразительных средств
Инfiltrация	Использование ошибок и упущений конкурентов	Выделение и демонстрация преимуществ упаковки собственного продукта на фоне неудачных дизайнерских решений конкурентов.

		Заполнение пустующих мест в продуктовой линии (размер, форма, характер использования упаковки)
Оборона	Укрепление позиций	Устранение ошибок, недоработок в дизайне, укрепление корпоративного блока

После того как стратегия определена, остается уточнить, на чем сделать акцент: вкусе, полезности, цене, уникальности или типичности, новизне или традиционности, репутации производителя или популярности продукта, вызове обществу или конформизму, гармоничности или броскости. Обобщенная информация затем передается дизайнерам для создания макета упаковки.

Рассмотрим подробно некоторые моменты, которые маркетолог должен учесть при формулировании технического задания на разработку упаковки продукта.

Выбор типа композиции

Выбор композиционного решения должен быть осознанным. Существуют два основных типа композиции:

1. Симметричная — базируется на устойчивом равновесии составляющих элементов (симметричные архитектурные объекты и геометрические орнаменты, строение некоторых минералов). Симметричная композиция с элементами асимметрии — равновесие с элементами динамики (такой тип композиции присущ человеческому телу и большинству животных).

2. Асимметричная — основана на динамическом равновесии, когда динамика одного элемента уравнивается динамикой другого (характерна для растительного мира и большинства объектов неживой природы).

Композиция, использованная на упаковке товара, должна говорить не только о товаре, но и нести информацию о производителе.

Восприятие композиционных решений упаковки

Вид композиции	Восприятие
Симметричная	<ul style="list-style-type: none"> • Приверженность производителя традициям, соблюдение старинных рецептов и способов изготовления товара; консерватизм, не подвластность изменчивой моде • Любовь к порядку, серьезность, продуманность • Постоянство и ответственность, солидность, надежность, требовательное отношение производителя к своей продукции, устойчивое положение на рынке • Официальность, идеи державности (большинство государственных гербов симметричны)
Асимметричная	<ul style="list-style-type: none"> • Свобода, раскованность, динамичность, энергия, напор, активность • Сила, агрессивность • Новизна, революционность • Изящность, легкость, утонченность,

богемная элитарность

- Сладострастность, выраженное гендерное начало (женственность или мужественность)
- Кратковременность выгодного предложения (в сочетании с сообщением о **большем объеме упаковки за ту же цену**, информацией о лотереях)
- Творческий поиск, стремление производителя к новизне и пере- менам или непостоянство, метания
- Неформальный подход

Рекомендации по использованию цветов на упаковке

Зарубежные и отечественные специалисты уделили большое внимание особенностям восприятия цветов, доказав, что посредством обращения к эмоциям покупателя возможно побудить его совершить покупку. Как правило, использование определенных цветов на упаковке связано с общим образом марки и несет в себе те же стимулы и образы, что и реклама данного продукта. Например, синий цвет банки кофе Maxell House привлекает людей, рассматривающих процесс кофепития как приятный отдых, в то время как красный у Nescafe призывает взбодриться, преодолеть трудности, вызывает радостное волнение от предвкушения наслаждения. С позиции цветowych ассоциаций не совсем оправданным выглядит применение красного в упаковке 6%-ного молока «Домик в деревне»: волнение и активность не уживаются с образом сельской идиллии и домашнего уюта, который олицетворяет спокойная бабушка-хозяйка. А вот зеленый фон пакета кефира той же марки делает картину целостной.

Некоторые виды продуктов традиционно требуют использования определенных цветов: молочные изделия — белого, зеленого и синего, цвета сочной травы и неба, хлебобулочные — желтого, песочного и коричневого. Смешанные тона, редко присутствующие в живой природе (ярко-фиолетовый), могут вызвать подсознательное недоверие к продукту питания и сомнения в его натуральности.

В дополнение к этой области знания нам хотелось бы привести краткие результаты исследований компании «Юнион-Стандарт Консалтинг» по восприятию цветовой гаммы элитных алкогольных напитков (винной и водочной продукции). Мнения потребителей таковы:

- предпочтительно использование не более двух-трех цветов;
- цвета должны быть чистыми (не смешанными);
- черный цвет должен быть одним из примененных в оформлении;
- использование золота и серебра должно быть очень лаконичным и ненавязчивым, гораздо больший эффект имеют удачные сочетания цветов и контрасты.

Дизайн упаковки, как известно, определяет первое впечатление потребителя о товаре. Положительное или отрицательное отношение к продукту может сформироваться, если цветовое решение упаковки соответствует/не соответствует жизненным установкам и убеждениям человека.

Рекомендации по использованию информационных и изобразительных элементов

В техническом задании на разработку упаковки маркетолог должен определить количество и значимость (размер) основных информационных элементов, отметить возможность включения

изобразительных элементов и указать их желаемое процентное соотношение на упаковке. Роль изобразительных элементов возрастает в области продуктов питания, где простая, порой прямоугольная, форма упаковки является серьезным ограничением для фантазии дизайнера. Успех дизайна в этом случае зависит от того, насколько удачно организованы плоскости. Продукты, предполагающие вариации формы упаковки, могут не использовать изобразительных элементов вообще, как, например, некоторые элитные алкогольные напитки.

Информационные и изобразительные элементы на упаковке продукта

Информационные элементы	Изобразительные элементы
1. Название продукта. 2. «Материнская» марка. 3. Информация о производителе. 4. Информация о свойствах продукта (стандартизирована). 5. Информация об особенностях продукта. 6. Информация о специальных предложениях («33% бесплатно», «новая экономичная упаковка», «1,5 литра по цене 1-го») 7. Особенности потребления продукта (рецепты, новые возможности). 8. Легенда, связанная с продуктом. 9. Рассказ, обращение или история производителя .	1. Геометрические фигуры, составляющие композицию (с помещением в них информации). 2. Фирменный знак. 3. Изображение самого продукта (куски рулета, конфеты). 4. Награды продукта. 5. Сюжетные изображения (картинки или фотографии, показывающие потребление продукта, натюрмортные композиции, пейзажи и пр.). 6. Различные символы. 7. Фон и фактуры

Основные критерии оценки вариантов упаковки

Первый шаг в оценке макетов, предложенных дизайнерами, — это рассмотрение по «*принципу исключения*», выявление явно негативных моментов. Маркетолог сам должен ответить на вопросы:

- Возникает ли дискомфорт при взгляде на упаковку (зрительный или эстетический)?
- Что вызывает раздражение, подсознательно или сознательно?
- Что вызывает основное недоумение?

Причины возникновения дискомфорта при восприятии упаковки

Причина возникновения	Недостатки дизайна дискомфорта
Информация на упаковке не читается или читается с трудом	Использованы сложно читаемые шрифты. Надпись теряется на фоне. Надписи расположены под углом, неудобным для чтения.
Продукт «не удерживает» взгляд	Изображен набор разрозненных элементов, композиция не сбалансирована. Акценты расположены вблизи границ. Расположение цветовых и тональных пятен не структурировано

Упаковка имеет «дешевый» вид

Использованы неудачные сочетания цветов. Много ахроматических тонов (оттенки серого). Неудачно подобраны шрифты. Качество фотографий и рисунков низкое. Применены стандартные, часто используемые фактуры, заливки и символы из библиотек Corel Draw, других широко доступных программных продуктов.

Далее можно производить более детальную оценку по следующим критериям:

Цельность образа

Соответствие принципу KISS

В разработке дизайна продукции, как и во многих других областях, все большее применение находит принцип KISS («*Keep It Short and Simple*») — «*держись простоты и краткости*». Ключевой вопрос: не слишком ли сложен для понимания покупателя созданный образ продукта? Он должен быть понятен без дополнительных объяснений — это общепринятое требование к изображению (не только реалистическому) и иллюстрации.

Сочетание изображений на упаковке и названия

Сочетание изображений на упаковке и вида продукта

Покупатель при первом взгляде на упаковку, даже с расстояния, должен безошибочно ответить на вопрос: «*Что это за продукт?*» Важно это не только в случаях, когда потребление данного вида продукта еще не стало привычным (молочные десерты, замороженные торты, мюсли), но и для традиционных, часто покупаемых продуктов. Так, увидев красочную, в стиле мультфильма, картинку на упаковке «Шоколадницы забавной» комбината «Коломенское», не все покупатели осознают, что перед ними любимый вафельный торт, а не видеокассета.

Ограничение количества цветов и элементов

Главных информационных элементов, основных контрастов и цветов должно быть немного. Рекомендуется использовать не более пяти основных цветов. Данное правило не исключает использования блендов (диффузионных цветовых растяжек) этих пяти цветов. Число главных информационных элементов (надписей, изображений) тоже желательно ограничить пятью, но иногда можно пользоваться формулой «*семь плюс—минус два*».

«Честность» упаковки

Самое главное — не обмануть ожидания покупателя. Если на упаковке присутствуют изображения самого продукта или его частей, они не должны выглядеть приукрашенными. Конечно, художник может поддасться соблазну выделить начинку рулета, но покупатель с сожалением потом констатирует, что слой оказался не таким толстым.

Вызвать разочарование могут и завышенные размеры упаковки. Несмотря на то что до покупателя доводится информация о количестве содержимого в граммах, упаковка большего размера создает иллюзию большего количества (например, для конфет и кукурузных хлопьев). Подарочные упаковки, выполненные по принципу «*Пампукской хрюри*» из детской сказки (много коробочек, в которых сидит маленький «*мамурик*»-продукт), могут вызвать обиду у хозяина и раздражение у дарителя.

Иногда изображение сопутствующих товаров на упаковке может даже ввести покупателя в заблуждение относительно свойств содержимого. Показательный пример — набор конфет «*Таежные*» производства ООО «Русский шоколад». Присутствие на переднем

плане бутылки «Камю» и бокала, наполненного великолепной, янтарного цвета жидкостью, вызывает мысли о коньячной начинке. Увы и ах! — если вы не прочитали информацию на обратной стороне коробки, не торопитесь дарить наслаждение себе и любимым. Оказывается, коньяк играет такую же декоративную роль, как и изображенный рядом букет роз.

Индивидуальность упаковки

Будет ли упаковка похожа по оформлению на аналогичные продукты или выполнена в резко индивидуальном стиле? Соки и нектары марки «Золотая Троя» производства ООО «Троя-Ультра» являются хорошей иллюстрацией нетипичного решения. Создатели не побоялись использовать на упаковке не только оригинальные ассоциации, но и нетрадиционный для восприятия соков черный цвет. Упаковка фруктового мороженого в форме пластмассовых ягод с листочком-крышкой (производство ПКФ «Проксима») вызывает желание попробовать продукт даже зимой. Такие решения упаковки предоставляют больше возможностей для декоративной выкладки.

Очень индивидуальна и водка, выпускаемая в зеленых бутылках. Настоящий «зеленый змий». Только вот брать ее покупатели не решаются.

Выделения упаковки из общего ряда можно добиться применением контрастных цветов к определенным элементам. Схематическое изображение основных и второстепенных контрастов спектральных цветов носит название «треугольников Делакура». Три цвета образует самые сильные контрасты друг с другом: красный — желтый — синий. Несколько более слабые контрасты дают сочетания оранжевого, фиолетового и зеленого цветов. Принцип контрастности применим не только к спектральным цветам, но и к смешанным, где он «работает» менее интенсивно.

Принцип использования контрастных цветов часто применяется в оформлении упаковок продукции компаний «Вимм-Билль-Данн», «Красный Октябрь», Fazer, Saarioinen, ЭКБК «Звездный» и многих других.

Пары цветов, расположенные друг напротив друга таким образом, что их можно соединить радиусом (красный — зеленый, оранжевый — синий, фиолетовый — желтый), называются дополнительными. Их отношение представляет собой гармонию, часто встречающуюся в природе: плоды и ягоды в листве, спелая пшеница на фоне неба, цветы альпийских лугов, лоза, украшенная гроздью спелого винограда. Поскольку сочетания дополнительных цветов связаны в подсознании человека с дарами природы, применение их на упаковке продовольственных товаров вызывает ощущение природности, натуральности.

Для привлечения внимания ко всему корпоративному блоку существуют две основные возможности, непосредственно связанные с цветом:

- использование в продуктовой линии упаковок контрастирующих друг с другом цветов (соки «Фруктовый сад» производства ЭКЗ «Лебедянский», кексы «От пекаря» — ОАО «Пекарь», пряники Хлебозавода № 28);
- формирование цветового пятна (соки «Я» производства ЭКЗ «Лебедянский»).

Очень осторожно следует использовать ахроматические цвета (все цвета от белого к черному). Они таят в себе опасность незаметности продукта для покупателя. Решив использовать оттенки серого, надо подумать о других возможностях привлечения внимания.

Важно отметить, что образ продукта не должен нарушать сложившихся представлений о соответствии определенных цветов

виду продукта. Например, продуктовая линия косметики «Золотая тайна» использует сочетание бежевого и синего цветов. Первая реакция покупателя: «Ого, сколько тональных кремов!». При дальнейшем рассмотрении оказывается, что ни один из кремов не является тональным. Однако мысль об использовании этих кремов в качестве декоративной косметики может остаться в подсознании покупателя. Другой пример — использование нетрадиционного цвета в оформлении масла «Кремлевское» производства Нижегородского МЖК: бордовый цвет не связывается в представлении со сливочным маслом, более того, возникает ощущение, что масло, завернутое в такую фольгу, будет слегка расплавленным.

Информация на упаковке

Информация на упаковке способна решить многие задачи рекламы гораздо менее трудоемкими и более дешевыми способами. Критерии оценки информации на упаковке могут быть следующими.

Выделение главной информации

Самый очевидный способ для выделения главной информации — это большой размер надписи. Можно также использовать принцип контрастности, о котором говорилось ранее, располагая главную надпись на контрастном фоне. Для лучшего зрительного восприятия не стоит размещать надпись на дробном фоне. Очень осторожно надо подходить к использованию сложно читаемых шрифтов (узких, курсивных, с большим количеством «завитушек», стилизованных под готику, старославянское письмо и т.п.). От таких технических приемов, как обводка шрифта по контуру или тени иногда лучше отказаться.

Читаемость основной информации о товаре на упаковке с расстояния

Известно, что, не имея возможности получить информацию о продукте, покупатель либо требует ее — либо уходит. В магазине самообслуживания проблема недостатка информации, казалось бы, исчезает — только протяни руку, возьми товар и прочитай. Однако подумаем о комфорте покупателя. На самом деле, стоит ли наклоняться к нижним полкам с корзиной в руке или перегораживать проход тележкой в часы «пик» работы магазина? Основная информация должна быть прочитана при расположении продукта на любой полке стеллажа. Не стоит забывать и о значительной доле торговых точек с обслуживанием через прилавок.

Частая ошибка при выборе вариантов дизайна — макеты рассматриваются с небольшого расстояния, на уровне глаз или немного ниже — иными словами, на столе перед художественной комиссией, без учета реальных условий торгового зала. Для того чтобы избежать проблемы труднодоступности информации, при оценке макетов удобство прочтения должно ставиться выше оригинальности композиции с использованием надписей.

При расположении надписей на упаковке надо принимать во внимание и положение на полке (вертикальное и горизонтальное) продукта в магазинах самообслуживания. Оба варианта выкладки возможны для упаковок, имеющих небольшой размер и форму цилиндра или вытянутого параллелепипеда: печенья, конфет и другой кондитерской продукции. Компании Dan Cake, Fazer, АОЗТ «Славянское» и некоторые другие предусмотрели такую возможность, сделав два вида надписей с разных сторон упаковки (печенье «Harry's», «Овсяное», конфеты Fazer «Finlandia», «Liqueur Fills»).

Соответствие принципу концентрации внимания на упаковке

Взгляд покупателя, скользя по ряду товаров, должен остановиться именно на данной упаковке. Как этого достичь? Основные по силе воздействия контрасты должны работать вместе с

основными информационными элементами. Это означает, что важнейшие информационные элементы должны использовать наиболее сильные контрасты и формировать единую группу, чтобы притягивать к себе внимание. Принцип справедлив для всех типов контрастов: тональных, цветовых, фактурных и текстурных. Единство изобразительной и информационной насыщенности лежит в основе успеха упаковки.

Рискованно и не всегда оправданно размещение изображений, основных тональных и цветовых контрастов вблизи границ изобразительной плоскости. Существует опасность, что они могут отвлечь внимание покупателя от наиболее важной информации на упаковке. В некоторых случаях приграничные контрасты или динамично развивающаяся композиция даже «уводят» взгляд к стоящему рядом товару конкурентов.

Дробный фон (фактуры или мелкие изобразительные элементы, рассредоточенные по всей плоскости упаковки) может также рассеивать внимание покупателя.

Анализ цветовых решений упаковки

Тональный разбор

Очень важно четко разбить упаковку по тону. Если он отсутствует, то только цветовыми средствами трудно добиться хорошего восприятия упаковки. Для определения тонального решения изделия необходимо разбить изображение на три основные группы тонов:

А — самые светлые тона;

Б — средние (и/или основные) тона;

В — самые темные тона.

Тональную композицию можно определить, обрисовав (на кальке или в компьютерной программе) места расположения этих трех групп тонов. При анализе следует помнить, что сближенные тона без тональных акцентов либо наличие многочисленных тональных акцентов в равной степени работают против заметности упаковки в магазине.

Наиболее существенной является изучение расположения изобразительных элементов самых светлых и самых темных тонов. Расположение тональных групп по горизонтали придает изделию ощущение стабильности и уверенности, надежности и солидности, по вертикали — возвышенности, изящества и превосходства, духовной силы и великолепия, по диагонали — динамики движения, напора, активной энергии и скорости. Расположение тональных групп должно быть четко структурировано. Например, основная масса светлых пятен должна находиться в районе композиционного центра и активно участвовать в его функции по привлечению внимания. Общее развитие композиции тональных пятен должно иметь выраженное направление: горизонталь, вертикаль или диагональ.

Отсутствие выраженного композиционного центра, соподчиненности, четко просматриваемой структуры и осмысленного развития динамики тональных пятен безошибочно указывает на слабый дизайн. Бывают, правда, случаи, когда вышеуказанные требования специально нарушаются и, тем самым, игнорируют логику восприятия. Но и задача при этом ставится иная — отвлечь внимание от объекта или зрительно «уничтожить» его форму и целостность. Защитная маскировочная окраска способна спрятать от глаз заинтересованного наблюдателя даже такие массивные объекты, как танк или бронетранспортёр. Что уж тут говорить о покупателе, выбирающем товар в магазине?!

Цвета и форма

Светлые объекты кажутся ближе и крупнее, чем темные.

		<p>Объекты теплых цветов воспринимаются ближе, чем такие же объекты холодных цветов. Эти особенности следует учитывать при разработке цветowych решений рельефных элементов и расположении этикеток на поверхности формы. Также необходимо осознавать, что светотень в большей степени заметна на светлом объекте, а темные тона приглушают нюансы светотени. Поэтому для лучшей «читаемости» деталей формы рекомендуется использовать светлые тона, причем ближние грани должны быть теплыми по цвету. Недаром украшающая фасады лепнина делается, как правило, из гипса, светлого камня и крашеного дерева. Для тех частей формы, которые находятся на заднем плане (или которые мы хотим визуальнo отдалить от зрителя), рационально будет выбрать темные тона и холодную гамму.</p> <p>Цветовым и тональным решением можно как усилить, так и ослабить восприятие формы покупателем. Неудачное колористическое решение может свести на нет старания разработчиков сложной, интересной формы. И очень жаль — произвести упаковку нетрадиционной формы технически непросто, да и затраты на это достаточно высоки.</p> <p><i>Характер линий</i></p> <p>Изменяющаяся толщина линий может придать им выразительный и энергичный характер. Такие линии подобны напряженным мышцам человеческого тела, их применение на упаковке оказывает тонизирующее влияние на покупателя. Плавные линии ассоциируются с удовольствием от потребления продукта, а также с женским началом. Прямые линии и штрихи символизируют строгость, аккуратность, дисциплинированность. Угловатые и ломаные линии — энергичность, неожиданность, взрывной характер, поэтому их целесообразно использовать для передачи информации о добавлении «лишнего» веса, снижении цен, «взрыве вкуса». Беспорядочные и хаотичные линии передают душевное смятение, безалаберность, слабость, неопределенность, развал. Такой стиль на упаковке может нести закодированную информацию типа «Распродаем все по дешевке с целью выйти из бизнеса». Пожалуй, проблематично найти возможность для сознательного применения этого стиля, кроме разве что нацеленности на весьма узкий сегмент расхлябанных «по жизни» покупателей.</p> <p><u>Возможность внесения изменений в дизайн упаковки</u></p> <p>Возможность внесения изменений должна существовать всегда, а не только на стадии разработки товара. Очень важно зарезервировать время для рассмотрения необходимости внесения улучшений и изменений после поступления продукта в продажу. Такая же необходимость возникает и после активных ответных действий конкурентов. Поэтому уже на стадии создания упаковки требуется оценить, возможны ли изменения с технической точки зрения, велики ли будут дополнительные затраты и насколько быстро можно будет исправить недостатки или произвести усовершенствования.</p>
25	Тема 25. Анализ фирменного стиля и рекламных инструментов аналога.	<p><u>Методическая цель.</u></p> <p>Изучение и анализ фирменного стиля и стратегии развития фирм или компаний аналогов.</p> <p><u>Учебная задача и содержание работы.</u></p> <p>Выработать навыки по последовательному анализу и размышлению над фирменным стилем и направлением развития по уже существующим фирмам.</p> <p><u>Общие требования.</u></p> <p>Внимательная работа по изучению аналогов.</p> <p><u>Состав работы.</u></p> <p>Найти подходящую фирму под выбранный проект и</p>

		<p>проанализировать всю графическую структуру фирменного стиля.</p> <p><u>Необходимые материалы.</u> Журналы, альбомы с лучшими дизайнами, интернет порталы.</p> <p><u>Методические пояснения.</u> Анализ объекта проектирования и аналогов.</p> <p>Для определения возможных направлений проектирования необходима полная ясность с пространственными параметрами объекта, его функциональным назначением, состоянием конструктивной основы и ограждающих конструкций, документально фиксированным статусом с ограничениями конструктивных и стилистических изменений.</p> <p>Учет области допущений уже на первых этапах предпроектной работы позволит не выходить в процессе дальнейшего проектирования за рамки регламентации. Особого внимания требует оценка прочности основных несущих конструкций, а для интерьеров зданий, представляющих памятники истории, культуры и архитектуры, сохранение или восстановление стилистики.</p> <p>Изучение дизайнерских решений объектов, аналогичных заданному, позволяет ускорить процесс поиска уместного и эффективного направления проектирования, использовать существующий опыт с его интерпретацией, избежать проектных ошибок.</p> <p>Собранный материал в рисунках, ксерокопиях и др. виде необходимо накапливать и использовать при формировании замысла и рабочем проектировании — как принципиальные решения, так и отдельные детальные находки. Задача преподавателя на данном этапе проекта: научить студента грамотно пользоваться аналоговым материалом, избегать примитивного эпигонства, но и не смущаться копирования высококачественных образцов, учиться на их основе композиционному и графическому мастерству.</p> <p>Целесообразно приучить студентов к постоянному сбору композиционного материала, снятого собственной рукой в специальный альбом-накопитель, что способствует формированию у обучаемых ресурса образов, приемов, композиционных находок, колористических сочетаний, опыта рисования аксессуаров и дизайнерской сценографии. Это, в свою очередь, воспитывает быструю профессиональную реакцию на задание.</p>
26	<p>Тема 26. Разработка фирменного стиля компании на основе аналога.</p>	<p><u>Методическая цель.</u> Закрепить знания и визуализировать полученный анализ с учетом особенностей своего проекта.</p> <p><u>Учебная задача и содержание работы.</u></p> <ol style="list-style-type: none"> 1. Разработать логотип. 2. Разработать полный фирменный стиль. 3. Разработать все рекламные носители. <p><u>Общие требования.</u> Выразительность и запоминаемость фирменного стиля. Соответствие основным критериям, выделенным в ходе анализа выбранного аналога.</p> <p><u>Состав работы.</u> Разработать фирменный стиль с полным пакетом основных и рекламных носителей.</p> <p><u>Необходимые материалы.</u> Материалы могут использоваться любые, от бумаги до ткани, от фольги до печати на стекле. Важным моментом является соответствие материалов заявленной теме проекта.</p> <p><u>Методические пояснения.</u> <i>Основание для построения элементов фирменного стиля.</i></p>

Базовые понятия для построения и разработки фирменного стиля - знак и значение. Значение - предполагаемое содержание обращений к потребителю, активно доводимое до целевой аудитории. Значение - это то, что мы хотим сообщить потребителю, но знаем что передать сообщение возможно только через образы, слова, действия - т.е. знаки. Знак необходим для воздействия на другого человека и порождения в нем образа содержания. Знак может указывать на объект, обращать на него внимание.

Один и тот же знак может быть использован многими способами, обеспечивая различный эффект. Его употребление с другими знаками и придание значимости многим вариантам сочетаний одних и тех же знаков позволяет добиваться многих эффектов одним и тем же набором.

Знаковые средства позволяют перестраивать образы реальности, создавать заместители рекламируемых объектов, переходить к различным формам идентификации компании, товара, услуги, личности.

От разработчика фирменного стиля требуется особое видение или перестройка способа видения и оценки предлагаемого содержания.

Разрабатывая фирменный стиль, мы вынуждены таким образом подбирать знаки, чтобы они были скреплены с той или иной определенной частью содержания, которое мы хотим выразить, закрепить, передать.

При разработке множества элементов фирменного стиля подбор может строиться либо по принципу присоединения друг к другу по принципу дополнительности. При таком подходе фирменный стиль строится из элементов, создающих единое целое содержание.

Другой вариант - когда один элемент выступает как базовый, а другие в качестве уточняющих - в плане содержания это означает переход от менее детализированному представлению к более детализированному. Целое изображение как бы уплотняется с каждым новым элементом-уточнением. Таким образом, выбор исходного базового элемента становится определяющим ответственным решением.

Основные элементы фирменного стиля.

При постановке цели составить предварительно список возможных элементов фирменного стиля можно получить подобный список:

Базовые элементы:

- логотип (стандартное отображение; черно-белое отображение; монохромное отображение; инвертированное отображение;
- товарный знак (эмблема)
- фирменный блок (эмблема + лого)
- фирменный шрифт (определенный шрифт из лицензионных шрифтов, дополнительные графические элементы, пиктограммы)
 - цветовая гамма (согласованные цвета)
 - композиционные и цветовые решения логотипа (блока)
 - символ/талисман/персонаж/персона

Логотип, символ, товарный знак, фирменный блок - могут быть и единым элементов, но чаще в практике встречаются сочетания нескольких элементов.

Деловая документация:

- бланки (как правило разработчик ограничивается одним-двумя вариантами, но лучше сделать полный комплект: вертикальный для основных документов; вертикальный для

		<p>основных документов для факса; вертикальный для предложений и писем; горизонтальный для предложений и писем и факса, специальный лист для факса</p> <ul style="list-style-type: none"> - конверты (по форматам) - визитные карточки (корпоративные, персональные) - папка для документов; - дискета 3.5", компакт-диск CD-R <p><u>Рекламная продукция:</u></p> <ul style="list-style-type: none"> - слоган/слоганы (чаще разрабатывается под определенную рекламную кампанию и аудиторию, представляет собой определенное словосочетание) - плакат, листовки - рекламные модули для СМИ - календарь - корпоративная открытка (приурочена либо к общезначимым, либо к корпоративным событиям) - рекламная открытка, флайер (почтовая открытка, как носитель рекламного содержания - может использоваться как рекламный флайер, пригласительный, так и по первичному назначению - в качестве почтовой открытки) - баннеры для размещения на веб-сайтах. <p><i>Открытое для креатива пространство знаков, символов, образов, действий, носителей, явлений и объектов окружающей среды.</i></p> <p>Например:</p> <ul style="list-style-type: none"> • Фирменные традиции • Фирменные напитки, обрядовые действия, игры, анекдоты, выражения, блюда, фильмы, услуги и т.д. • Лицо компании • Фирменная спецодежда (бейсболка; футболка, бандана, сумки, чехлы для мобильных и т.д. • Фирменная упаковка/тара, пакеты, коробки, бумага упаковочная и т.д. • Флаги (настольный; фирменное знамя), ежедневник, блокнот, визитница, бейдж; • Традиционные сувениры (посуда (кружка; чашка с блюдцем; тарелка; зажигалка; ручка; пепельница; брелок • Мобильные конструкторы (баннеры, постеры, столы, стенды, и т.д.) • Наружная реклама (перетяжка, вывеска, штендер, уличный указатель) • Внешнее оформление торговой точки • Оформление интерьеров офиса, торговых точек • Оформление автотранспорта (наклейки, цвета, номерные знаки) <p>И все что мы встречаем в жизни может оказаться знаком - элементом фирменного стиля, если грамотно и четко закрепить значение, однозначное понимание, которое активно продвигать через все возможные коммуникативные каналы.</p>
27	Тема 27. Подача выставочного варианта.	<p><u>Методическая цель.</u> Защита и презентационная подача проекта. Умение подавать и защищать свой проект.</p> <p><u>Учебная задача и содержание работы.</u> 1. Грамотно выстраивать речь защиты. 2. Презентация макетов и планшетного ряда</p> <p><u>Общие требования.</u> Уверенная речь, логичное построение защиты.</p>

Состав работы.

Планшетный ряд и презентационные макеты.

Необходимые материалы.

Материалы выбираются под каждый проект индивидуально.

Методические пояснения.

Для подготовки к публичному выступлению требуются следующие умения:

- мотивировать выбор темы;
- определить границы темы и основную мысль будущего высказывания;
- отобрать фактический материал, интересный для аудитории, важный для раскрытия темы; выбрать способ изложения;
- создать новый текст, который обуславливает смысловую и структурную целостность реферата;
- интересно начать, чередовать трудное с легким;
- предусмотреть переходы между логическими частями высказывания; использовать различные способы цитирования источников, сочетать свой текст с высказываниями критиков авторских работ, ученых;
- осуществлять общение с аудиторией;
- сделать высказывание интонационно-выразительным;
- продемонстрировать и комментировать подобранный иллюстративный материал; подчинить речевое оформление высказывания требованиям стиля и условиям его устной реализации; ориентироваться по времени выступления.

После оформления работы самое важное для воспитанника — подготовить выступление. Выступление по защите работы, как правило, следует рассчитывать на 5-7 минут. Для этого желательно его изложить на 5-6 страницах машинописного текста.

Выступление лучше составить из трех частей:

- Введение. Составьте краткую, но емкую речь (1,5 страницы): “Цель и задачи работы”, “Основные положения, выносимые на защиту”.

- Содержание работы. Расскажите о сущности, методике и результатах вашего исследования. Постарайтесь изложить свои мысли простым, четким, ясным и популярным языком. Акценты расставляйте только на принципиальных моментах, покажите перспективы развития темы исследования, назовите отдельные недостатки, пояснив их причины (3,5 страницы).

- Заключение. Дайте в сокращенном виде выводы и рекомендации работы (не более 1 страницы).

В тексте выступления надо полностью написать все слова, которые необходимо будет произносить на защите. Важно изучить аудиторию, где будет проходить защита, проверить способы размещения эскизов, наличие указки, доски и мела.

Как себя вести на защите работы?

Рекомендуется текст выступления выучить наизусть, продумать, потренироваться (сила голоса, интонация, темп речи), чтобы не читать по бумажке, а свободно, естественно, уверенно и четко излагать мысли и при этом сосредоточить внимание на стиле и смысле изложения.

Важно помнить и учитывать несколько правил:

Вы — личность, и во время защиты работы следует показать себя не только сведущим в данной проблематике, а прежде всего, личностью высокой культуры, интеллигентным человеком.

Во время доклада по защите реферата не поворачивайтесь спиной к учителю и аудитории, не держите руки в карманах.

В ответах на вопросы избегайте двух крайностей: излишней категоричности и многословности.

		<p>Отвечайте на вопрос так, чтобы все почувствовали ваше искреннее желание полнее раскрыть содержание работы и его основные результаты.</p> <p>Желательно показать широту кругозора, глубину эрудиции, способность открыто, публично мыслить, максимально соблюдая скромность, тактичность, искреннее почтение и уважение ко всем присутствующим на защите работы.</p>
28	<p>Тема 28. Дизайн – проект авторского фирменного стиля.</p> <p>Разработка концепции фирменного стиля и его элементов.</p>	<p><u>Методическая цель.</u></p> <p>Выявить отличительные черты авторских фирменных стилей. Проанализировать дизайнерскую креативную составляющую при разработке авторских фирменных стилей.</p> <p><u>Учебная задача и содержание работы.</u></p> <p>Провести работу по анализу и сравнению различных фирменных стилей рекламных компаний и личных стилей дизайнеров.</p> <p><u>Общие требования.</u></p> <p>Внимательная работа над анализом, расширенный поиск аналогов.</p> <p><u>Состав работы.</u></p> <p>Анализ и проработка основных акцентов и концепций в разработке авторских фирменных стилей дизайнеров.</p> <p><u>Необходимые материалы.</u></p> <p>Журналы, альбомы с лучшими дизайнами, интернет порталы.</p> <p><u>Методические пояснения.</u></p> <p>Анализ объекта проектирования и аналогов.</p> <p>Для определения возможных направлений проектирования необходима полная ясность с пространственными параметрами объекта, его функциональным назначением, состоянием конструктивной основы и ограждающих конструкций, документально фиксированным статусом с ограничениями конструктивных и стилистических изменений.</p> <p>Учет области допущений уже на первых этапах предпроектной работы позволит не выходить в процессе дальнейшего проектирования за рамки регламентации. Особого внимания требует оценка прочности основных несущих конструкций, а для интерьеров зданий, представляющих памятники истории, культуры и архитектуры, сохранение или восстановление стилистики.</p> <p>Изучение дизайнерских решений объектов, аналогичных заданному, позволяет ускорить процесс поиска уместного и эффективного направления проектирования, использовать существующий опыт с его интерпретацией, избежать проектных ошибок.</p> <p>Собранный материал в рисунках, ксерокопиях и др. виде необходимо накапливать и использовать при формировании замысла и рабочем проектировании — как принципиальные решения, так и отдельные детальные находки. Задача преподавателя на данном этапе проекта: научить студента грамотно пользоваться аналоговым материалом, избегать примитивного эпигонства, но и не смущаться копирования высококачественных образцов, учиться на их основе композиционному и графическому мастерству.</p> <p>Целесообразно приучить студентов к постоянному сбору композиционного материала, снятого собственной рукой в специальный альбом-накопитель, что способствует формированию у обучаемых ресурса образов, приемов, композиционных находок, колористических сочетаний, опыта рисования аксессуаров и дизайнерской сценографии. Это, в свою очередь, воспитывает быструю профессиональную реакцию на задание.</p>

Тема 29.
Разработка авторского логотипа с учетом направления деятельности.

Методическая цель.

Разработать личный фирменный стиль для дальнейшего использования его в личных целях. Закрепить знания по проектированию фирменного стиля.

Учебная задача и содержание работы.

1. Разработать личный логотип.
2. разработать личный фирменный стиль, включающий нестандартные носители.

Общие требования.

Проект должен отражать стилистику работы дизайнера, его направление в работе. Фирменный стиль должен быть собранным и смотреться целостно, при этом запоминаться и отличаться нестандартной подачей.

Состав работы.

Разработать личный логотип.

Необходимые материалы.

Для выполнения эскизного поиска логотипов необходима бумага и черно белые материалы (карандаш, или ручка, или маркер и т. д.).

Методические пояснения.

Чтобы обеспечить узнаваемость, создаётся символ особого вида, именуемый логотипом. В таком деле, как разработка логотипа, всё начинается с того, что определяется вид логотипа. Имя дизайнера очень часто выступает в качестве логотипа. Вторым типом являются логотипы, содержащие образы. Логотипы, представляющие собой символы или абстракции - третий тип. Понять сразу, какие виды дизайн услуг производит автор, имеющий логотип, относящийся к третьему типу, будет очень трудно. В качестве примера можно привести найковский логотип. И четвертый - типографический.

Другими словами - это не что иное, как фирменный знак. Графика широко используется в таком процессе, как создание логотипа, являющегося типографическим.

- Первое, разработка логотипа связана с проверкой возможности совмещения изображения с разными носителями разного размера и без всякой потери чёткости при этом.

- Второе. Студентам не рекомендуется углубляться в философию при создании авторского логотипа. Лучший вариант, когда дизайн логотипа простой. Такой логотип намного быстрее будет запоминаться. Что сделает его восприятие более лёгким.

- В-третьих, изготовьте копию логотипа в чёрных и белых тонах. Это необходимо для того, чтобы понять, будет ли картинка восприниматься так же, как и цветная.

- Четвертое. А вот теперь предстоит подобрать сам колор. Сделанный выбор нужно тоже проверять на различных носителях. Вполне возможно, что создание логотипа, с использованием Ваших любимых цветов – бледно - сиреневый и темно - зеленый, не принесет надлежащего результата. Эти цвета могут и не сочетаться или не отражать профессиональную направленность работы дизайнера. Стоит отметить, что цветов должно быть как можно меньше. Создание логотипа с применением всех цветов радуги, вряд ли каждый может легко воспринять. Немаловажное значение с точки зрения бюджета играет употребление всего двух тонов, если речь идет об экономии на печати.

В жизни лучше всего всё планировать по пунктам, по такому же принципу должна строиться и разработка логотипа. Жизнь обожает подкидывать сюрпризы в самые неожиданные моменты. Вдруг спустя какое-то время Вы решите сменить направление деятельности. Создание логотипа необходимо продумать так, чтоб логотип не перекликался ни с видом производимого товара, ни с

		<p>оказываемой услугой компании. Если есть сомнения в успехе, то и дизайн логотипа, скорее всего, у Вас не получится, и Вы просто потеряете время. Фирменному стилю может быть причинён непоправимый ущерб, если логотип создан с нарушением требований. К Вам могут перестать серьезно относиться Ваши клиенты и деловые партнеры. Нужно помнить, что логотип производит первое впечатление о Вас. Выходит рисковать - себе вредить. Высокопрофессиональный дизайн логотипа, олицетворяет собой не что иное, как надёжность, высококлассный уровень и качество оказываемых услуг.</p>
30	<p>Тема 30. Разработка полного пакета рекламной продукции.</p>	<p><u>Методическая цель.</u> Разработать личный фирменный стиль для дальнейшего использования его в личных целях. Закрепить знания по проектированию фирменного стиля.</p> <p><u>Учебная задача и содержание работы.</u> 1. Разработать личный фирменный стиль включающий нестандартные носители на основе отработанного логотипа</p> <p><u>Общие требования.</u> Проект должен отражать стилистику работы дизайнера, его направление в работе. Фирменный стиль должен быть собранным и смотреться целостно, при этом запоминаться и отличаться нестандартной подачей.</p> <p><u>Состав работы.</u> 1. Разработать полный пакет необходимых носителей. 2. Подготовить фирменный стиль в макетах к защите.</p> <p><u>Необходимые материалы.</u> Материалы выбираются под каждый проект индивидуально.</p> <p><u>Методические пояснения.</u> Фирменный стиль нужен для того, чтобы посредством индивидуальности и единства графических и других констант, выделиться среди конкурентов, стать узнаваемым и хорошо запоминаемым. Из-за хорошей узнаваемости уменьшается количество средств, потраченных на рекламные кампании. Наличие фирменного стиля (хорошего) значительно повышает эффективность рекламы. К разработке фирменного стиля нужно отнестись крайне внимательно, чтобы имидж не вступил в противоречие с элементарной практичностью и эстетикой. Некоторые понимают фирменный стиль, как набор цветовых, графических, словесных, типографических, дизайнерских и постоянных элементов, обеспечивающих визуальное и смысловое единство товаров, всей исходящей от фирмы информации, ее внутреннего и внешнего оформления. Иными словами, основными целями фирменного стиля можно назвать, во-первых, идентификацию изделий фирмы между собой и указание на связь их с фирмой, и, во-вторых, выделение качества услуг из общей массы аналогичных их конкурентов. Показательны в этом отношении иногда используемые в литературе синонимы термина «фирменный стиль»: «система фирменной идентификации» и «координирование дизайна». Наличие фирменного стиля свидетельствует об уверенности его владельца в положительном впечатлении, которое он производит на потребителя.</p>
31	<p>Тема 31. Экспонирование</p>	<p><u>Методическая цель.</u> Защита и презентационная подача проекта. Умение подавать и</p>

		<p>защищать свой проект.</p> <p><u>Учебная задача и содержание работы.</u></p> <ol style="list-style-type: none"> 1. Грамотно выстраивать речь защиты. 2. Презентация макетов и планшетного ряда авторского фирменного стиля. <p><u>Общие требования.</u></p> <p>Уверенная речь, логичное построение защиты.</p> <p><u>Состав работы.</u></p> <p>Планшетный ряд и презентационные макеты.</p> <p><u>Необходимые материалы.</u></p> <p>Материалы выбираются под каждый проект индивидуально.</p> <p><u>Методические пояснения.</u></p> <p>Для подготовки к публичному выступлению требуются следующие умения:</p> <ul style="list-style-type: none"> - мотивировать выбор темы; - определить границы темы и основную мысль будущего высказывания; - интересно начать, чередовать сложное с легким; - осуществлять общение с аудиторией; - сделать высказывание интонационно-выразительным; - продемонстрировать и комментировать подобранный иллюстративный материал; подчинить речевое оформление высказывания требованиям стиля и условиям его устной реализации; ориентироваться по времени выступления. <p>Выступление лучше составить из трех частей:</p> <ul style="list-style-type: none"> - Введение. Составьте краткую, но емкую речь (1,5 страницы): “Цель и задачи работы”, “Основные положения, выносимые на защиту”. - Содержание работы. Расскажите о сущности, методике и результатах вашего исследования. Постарайтесь изложить свои мысли простым, четким, ясным и популярным языком. Акценты расставляйте только на принципиальных моментах, покажите перспективы развития темы исследования, назовите отдельные недостатки, пояснив их причины (3,5 страницы). - Заключение. Дайте в сокращенном виде выводы и рекомендации работы (не более 1 страницы). <p>В тексте выступления надо полностью написать все слова, которые необходимо будет произносить на защите. Важно изучить аудиторию, где будет проходить защита, проверить способы размещения эскизов, наличие указки, доски и мела.</p> <p>Важно помнить и учитывать <u>несколько правил:</u></p> <p><i>Вы — личность</i>, и во время защиты работы следует показать себя не только сведущим в данной проблематике, а прежде всего, личностью высокой культуры, интеллигентным человеком.</p> <p>Во время доклада по защите реферата не поворачивайтесь спиной к учителю и аудитории, не держите руки в карманах.</p> <p>В ответах на вопросы избегайте двух крайностей: излишней категоричности и многословности.</p> <p>Отвечайте на вопрос так, чтобы все почувствовали ваше искреннее желание полнее раскрыть содержание работы и его основные результаты.</p> <p>Желательно показать широту кругозора, глубину эрудиции, способность открыто, публично мыслить, максимально соблюдая скромность, тактичность, искреннее почтение и уважение ко всем присутствующим на защите работы.</p>
32	Тема 32. Выбор тематики	<p><u>Методическая цель.</u></p> <p>Освоение нового рекламного пространства «интернет» для</p>

	<p>социального исследования. Освоение навыков интерактивного исследования и его оформления.</p>	<p>привлечения внимания аудитории к социальной проблеме. Освоение навыков графического оформления групп и тем в соц.сетях.</p> <p><u>Учебная задача и содержание работы.</u></p> <ol style="list-style-type: none"> 1. Проанализировать выбранную тему, выявить положительные и отрицательные характеристики темы. 2. Выявить основную аудиторию. 3. Разработать персонаж для развития и привлечения внимания к группе в соц. сетях аудитории. <p><u>Общие требования.</u></p> <p>Применение навыков рекламных технологий. Постоянная работа в группе социальных сетей по привлечению аудитории к проблематике выбранной темы. Грамотное формирование общей графической подачи.</p> <p><u>Состав работы.</u></p> <ol style="list-style-type: none"> 1. Создание группы в соц. сетях. Ее оформление. 2. Создание фирменного персонажа. 3. Разработка контента группы. 4. Выявление позиции аудитории по заданной теме. <p><u>Необходимые материалы.</u></p> <p>Материалы выбираются под каждый проект индивидуально.</p> <p><u>Методические пояснения.</u></p> <p>Современное общество особенно остро ощутило кризис в его финансово-экономической ипостаси, когда разрушение порядка извлечения доходов, казавшегося обычным и нормальным, было вызвано ставшим критическим разрывом между реальными активами, их непомерной оценкой (котировкой) и механизмами воспроизводства и усугубления такого положения. Колоссальная переоцененность акций и ряда других инструментов фондового рынка, особенно таких, как печально известные деривативы в сфере ипотечного кредитования в США, оказалась грандиозной имитацией, в создание которой были вовлечены многочисленные социальные институты. Имитировалась ценность ценных бумаг, все это подтверждалось независимыми и «независимыми» экспертами, рейтинговыми агентствами, в конце концов, государственными, политическими гарантиями реальности и стабильности такого порядка. Словом, всеми средствами символической власти, имеющимися сегодня в наличии. Современное общество оказалось пораженным имитациями на различных уровнях, когда изображение и внешнее подобие деятельности или ее результата важнее самой деятельности и реальных результатов, притом, что внешнее подобие еще и выдается за саму имитируемую деятельность или реальность. Имитация, без сомнения, один из важных механизмов в природе и в системе социальной деятельности, хотя до сих пор не исследованный достаточно полно в своем функциональном значении. В живой природе имитация в виде покровительственного или отпугивающего внешнего вида животных позволяет в ряде случаев избегать реальных столкновений и агрессии. Подобное применение, хотя далеко не только его, можно наблюдать и в обществе. Однако, сейчас мы видим, как избыток имитаций в жизни общества может приводить уже к нарушениям самой реальной жизнедеятельности, в том числе тогда, когда вместо реального развития социуму предъявляется и вменяется имитация развития.</p> <p>От всего этого не оказалась свободной и активно развивавшаяся в последние десятилетия сфера социально-проектной деятельности. Социальное проектирование как деятельность в своем содержании, наверное, больше многих других нуждается в моделировании той социальной реальности, которую необходимо изменить и той реальности, которая возникнет или сможет возникнуть в результате действия проектирования и действий по реализации проекта. Такая</p>
--	---	---

деятельность, как и наука, является инновационной по преимуществу, что и стало активно востребоваться в индустриальном и еще более – в постиндустриальном обществе. Свое развитие социальное проектирование получило и в нашей стране. Социальное проектирование достигло существенных результатов в разработке внутренней конфигурации этапов и элементов проектируемой деятельности, в прояснении и необходимой, иногда – даже избыточной, детализации логистики проекта. При этом основное внимание в гораздо меньшей степени уделялось тем социальным системам, в которых такие проекты должны были осуществляться. Это очень удобно при работе на заказ, когда ответственность за внешние, рамочные условия осуществления проекта во многом остается на заказчике. Правда, сам заказчик далеко не всегда может гарантировать собой и своими ресурсами сохранение заданных условий осуществления проекта. Сам заказчик лично может оказаться недостаточно компетентным для адекватного определения того, какие значимые характеристики среды осуществления проекта помимо его собственных ресурсов имеются в наличии или, тем более, будут значимыми в дальнейшем при динамическом изменении ситуации. Тогда проектировщик разрабатывает проект лишь во внутренней логике сценарного развития. Такое положение допустимо лишь при достаточно несложной и/или малодинамичной социальной среде, для которой разрабатываются проекты тех или иных преобразований. Сегодня это далеко не так. Поэтому такое внеконтекстное проектирование становится разновидностью имитации деятельности, когда усложненность и детальность разработок становятся как бы самодостаточными и прикрывают отсутствие адекватности системы проектируемых действий изменяющимся внешним условиям. Имитацией в определенной степени становится социальное проектирование и в том случае, когда проектировщик, моделирующий модифицируемую реальность или пользующийся чьими-то ее моделями, перестает рефлексировать то, что такая модель является только исследовательским способом представления объекта и необходимо соотносить полученные из него результаты с новыми реальными контекстами. Такое нерефлексивное, оторванное от контекста ситуации механически-технологизированное проектирование весьма распространено как вариант имитации в социальной деятельности сегодня.

В условиях кризиса лишний раз вспоминают о том, что нынешнее общество в неожиданно высокой степени взаимосвязано внутри себя и что исправить положение частными, сепаратными действиями отдельных входящих в него субъектов не получится. Требуется новый социальный дизайн всей системы современного общества. Причем, очень вероятно, что не только социально-экономической. Эта сфера уверенно тянет за собой изменение приоритетов и условий существования всего остального. Говоря о социальном дизайне, мы говорим не о том, что «все само как-нибудь урегулируется», а о том, что это должна быть еще и целенаправленная деятельность по оптимизации жизнедеятельности существующих социальных объектов и созданию новых, если это будет возможно и актуально в динамично меняющихся условиях социальных целостностей, куда они могут быть интегрированы.

Общество в целом и отдельные социальные объекты в частности являются органическими целостностями. Такая идея уже высказывалась в мировой и отечественной социальной мысли. Но ее реактуализация сегодня наполняет такой подход новыми смыслами и возможностями реального применения в социальной практике. Возвращение к этой мысли на новом этапе социально-

		<p>технологического и общемировоззренческого развития, реализацией чего является и развивающаяся технология социального дизайна, становится значимым маркером времени и условием выживания общества и его отдельных составляющих. Такое выживание и устойчивое развитие могут быть обеспечены в условиях нарастающего объема и сложности действующих факторов деятельности социальных субъектов только при создании равномошной системы социально-технологических инноваций. Именно это, по сути, и есть сверхзадача социального дизайна, ориентированного на продуцирование реализованных в жизнеспособных проектах социальных инициатив, адекватных развивающимся социальным контекстам, а не провоцирующих дисфункциональный резонанс в обществе.</p> <p>Современное общество в целом и его отдельные части не только сложно устроены, но они еще и весьма инерционны благодаря большим объемам людей, включенных в те или иные социальные структуры, сложности самих социальных структур, форм и аспектов их взаимодействия, а также благодаря объемам ресурсов, интегрированных в них в качестве обеспечения существующего порядка. Поэтому некий данный социум представляют собой не только объект для бесконтрольного творчества и самореализации проектантов, но еще и объект управления и социальной ответственности по отношению к субъектам власти, а также, возможно, социальный субъект во взаимодействии с субъектами соответствующего уровня и в самосознании и самоорганизации своей жизни. Таким образом, необходимо учитывать это положение в качестве специфического основания социальных ценностей, ограничивающих или, точнее, модифицирующих проектно-деятельностные возможности. То есть, ни один социум не является <i>tabula rasa</i>, чистым листом бумаги, на котором можно написать все, что захочется в качестве проекта и преобразовать при любых издержках.</p> <p>Социальный дизайн представляет собой попытку решить проблему инновационного развития существующих социальных систем, особенно достаточно крупных, дифференцированных, ресурсоемких и инерционных, равно как и проблему создания новых жизнеспособных социальных структур, адекватных новым условиям и проблемам существующих социумов. Попытку решить проблему инновационной настройки организаций можно увидеть в гарцбургской модели управления, где предлагается передача части полномочий по принятию значимых деятельностных решений структурно и иерархически нижестоящим сотрудникам и подразделениям. Такая модель, развиваемая в системе менеджмента, с необходимостью предполагает наличие у сотрудников организации компетенций проектной деятельности с выраженной способностью включения самого процесса и результатов проектирования в реальный социально-организационный контекст того целого социального объекта (элемента системы), в котором это проектное действие должно осуществляться. В нашей стране значимые основы социального проектирования и социального дизайна были заложены, прежде всего, в работах авторов в рамках различных вариантов социально-деятельностного подхода.</p> <p>Социальный дизайн не является неким дополнением социального проектирования в том виде, в каком оно существовало прежде. Социальный дизайн – это, прежде всего, постановка проектирования на основу целостного, контекстного, локализованного и иерархичного системного видения тех социальных объектов, в которых и для которых проект разрабатывается. Говоря об особенностях социального дизайна как способа проектирования необходимо отметить ряд концептуально важных инструментов.</p>
--	--	---

Прежде всего, для задания адекватного контекста необходимо выделить и охарактеризовать социальную систему, для которой может быть осуществлено дальнейшее проектирование. Такая система, включающая в себя основных субъектов взаимодействия в данном социуме и специфику их социальных отношений, должна быть охарактеризована и квалифицирована как определенный социальный объект последующей деятельности проектировщика. Такое вычленение социального объекта не может быть произвольным, но производится исходя из имеющихся вариантов существующих в данном месте и времени социальных организмов. Социальный организм представляет собой относительную целостность, из которой не могут быть произвольно исключены или к которой добавлены иные, внешние элементы. Социальный объект в качестве целостного социального организма того или иного уровня и типа находится в процессе собственного воспроизводства в системе отношений, в рамках которых он является элементом системы (целостности) более высокого иерархического уровня и из которой он также не может быть произвольно исключен при моделировании или практическом преобразовании. Использование подхода социального дизайна требует при моделировании социального объекта дать не только его статическую, структурно-функциональную характеристику, где в центре внимания будет лишь наличная данность системы, воспроизведенной к настоящему моменту. Также необходимо дополнить ее динамической характеристикой генезиса социального объекта в таком качестве и с такими основными элементами и их функциями, сформировавшимися в ходе решения специфических проблем, имевшихся у данного социума в его давнем и недавнем прошлом, значимом для сегодняшнего состояния. Только в таком случае появляется возможность адекватного определения базовых характеристик социального объекта, значимых для последующего проектирования. В их число входят: важнейшие внешние факторы, задающие рамочные условия существования социума как элемента в системе более высокого иерархического уровня, параметры входа и выхода из системы, базовые социальные отношения данной социальной системы, социальный состав (в его внутренней дифференциации), основных субъектов (операторов) взаимодействия, специфику самоописания, основные дефициты и акцентуированные проблемы данного социума.

Социальный дизайнер, приступая к выявлению и характеристике социального объекта, неизбежно сталкивается с одной из важнейших проблем – а именно с проблемой выбора адекватного языка описания данного социального объекта в его специфике. Важно осознавать, что для описания множественной социальной реальности существуют различные теоретические средства (языки описания), и выбор одного из них не является механической процедурой. В конце концов, именно этот выбор и последовательность его осуществления будут определять то, что будет увидено, высвечено в изучаемом объекте именно под данным углом зрения, который будет заложен в средствах теоретического представления. Сам дизайнер при этом выборе, как и при последующих этапах проектирования, не является внешним, отстраненным субъектом. При построении теоретического описания социальной системы необходимо учитывать и специфическую позицию самого проектанта, и описывать ее значимым образом в рамках теоретической модели исследуемого социума. В дальнейшем в такой модели должны быть также представлены и сам разрабатываемый проект, и его носители в единой системе взаимодействия с иными действующими факторами, отношениями и субъектами данного социума в его прогнозируемой динамике.

Всякий данный социум должен быть охарактеризован социальным дизайнером как система внутренней иерархии составляющих его субъектов и из взаимодействия. Также он должен быть охарактеризован и как элемент в системах вышестоящих иерархических порядков, в развитии которых всегда есть свои особенности, зачастую определяющим образом влияющие на внешние условия и формат существования данного включенного в них и, нередко, порожденного ими социального организма.

В дальнейшей деятельности социального дизайнера проектирование осуществляется только исходя из выявленных особенностей социального объекта, как в случае с проработкой возможности локализации того или иного проекта, предлагаемого извне, так и в случае разработки нового проекта исходя из выявленных базовых дефицитов и проблем социума. При последовательном проектировании в рамках такой модели с использованием средств углубленного эмпирического исследования социального объекта по заданным в логике данного подхода параметрам и при оперативном мониторинге изменений как в случае деятельности проектирования, так и в случае реализации проекта, проект не будет внеконтекстной имитацией.

Стадия перехода от индустриального к постиндустриальному обществу обусловила тот факт, что как мировое, так и российское сообщество стали высоко динамичной социальной средой. Соответственно, реорганизации оказались подвергнуты многие связи и элементы социальной системы, построенные на принципах репродукции прошлого. Для системности очень важно определить именно воспроизводящий «механизм» старой системы. Так как социальная система разворачивается на людях, то этим «механизмом» является семья и система образования. Если учесть, что в советскую эпоху родительская функция свернулась до кормления и обеспечения вещами ребенка всего за несколько поколений, то основой общественного воспроизводства в настоящий период в России является система образования.

Современная динамичность социума требует от системы образования людей, способных организовывать и управлять процессами развития и функционирования. При этом одновременность развертывания этих двух процессов даст устойчивый эффект только при условии соотносённости их между внутренней и внешней средой любого социального объекта. То есть важна не любая активность и инициативность людей, не любые инновации и деятельности, а удерживающие масштаб большей целостности, в рамках которой живет и действует социальный объект, частью которого является инициатор.

При работе с социальными сетями необходимо постоянное привлечение аудитории. Для этого необходимо выполнить и учесть ряд требований и замечаний:

- Создание персонажа неотъемлемое требование. Так как персонаж способен развиваться внутри группы и отражать мнение людей на заданную тему, а так же в своем развитии привлекать случайных посетителей группы;

- Ежедневное наполнение группы контентом информационного характера и развлекательного. Но не стоит забывать об общей эстетике группы и фирменного вида;

- Выявление времени обновления страницы. Важно определить период наибольшей активности аудитории для повышения динамики посещения группы. В противном случае ваши обновления будут скатываться в новостной ленте незамеченными.

- Обязательные логические итоги вашего проекта должны быть

		обнародованы, иначе данная работа превратится в дискуссию на пустом месте.
33	Тема 33. Разработка рекламных носителей соответственно теме.	<p><u>Методическая цель.</u> Освоение нового рекламного пространства «интернет» для привлечения внимания аудитории к социальной проблеме. Развитие креативной способности мышления и проектирования рекламных носителей.</p> <p><u>Учебная задача и содержание работы.</u> 1. Разработать фирменную подачу проекта. 2. Разработать ряд уникальных рекламных носителей с информацией и выводами социальной деятельности.</p> <p><u>Общие требования.</u> Рекламные носители должны отражать графическую подачу проекта, нести информацию мнения участников группы, быть заметным и иметь нужную ориентацию для распространения.</p> <p><u>Состав работы.</u> Формирование рекламных носителей информационного характера.</p> <p><u>Необходимые материалы.</u> Материалы выбираются под каждый проект индивидуально.</p> <p><u>Методические пояснения.</u> Разработка уникальных рекламных носителей обусловлена перенасыщенностью рынка рекламой коммерческого характера, а также для наиболее активного привлечения аудитории во внешнем мире вне интернет ресурсов.</p> <p>Рекламные носители должны быть предусмотрены для распространения и привлечения аудитории в различных местах. Поэтому необходимо выявить не только форму рекламы, привлекающую необходимую аудиторию, но и форму подачи информации.</p>
34	Тема 34. Портфолио.	<p><u>Методическая цель.</u> Портфолио студента является наглядным примером его работы за все время обучения и развития его как профессиональной личности.</p> <p><u>Учебная задача и содержание работы.</u> Разработка и печать личного портфолио.</p> <p><u>Общие требования.</u> В состав портфолио должны войти примеры работ по всем профильным дисциплинам, а так же краткая информация о них. Верстка должна быть читаемой и хорошо систематизированной для быстрого перехода по дисциплинам.</p> <p><u>Состав работы.</u> Верстка и печать портфолио.</p> <p><u>Необходимые материалы.</u> Бумага разной граммовки. Так же допустимо одновременное использование разных видов бумаги и формата.</p> <p><u>Методические пояснения.</u> Дизайнеры всегда стремятся быть уникальными во всем. Особенно это касается их портфолио, с помощью которого они стараются привлечь внимание будущих клиентов.</p> <p>Создание портфолио – почти такая же работа, как и любой другой дизайнерский проект. Только здесь есть одно исключение – заказчиком является сам дизайнер.</p> <p>Независимо от того, в какой именно сфере дизайна специализируется дизайнер (графический дизайн, веб-дизайн, рекламный дизайн, дизайн интерьеров и т. п.), ему</p>

необходимо портфолио, в котором будут представлены его наиболее удачные проекты.

Поговорим о том, как создать портфолио дизайнера. Для начала определите цели и задачи вашего портфолио. Будет ли оно использоваться для привлечения прямых клиентов или для поиска постоянного места работы, или же просто станет демонстрационным материалом профессионального роста на защите диплома? От целей и задач будет зависеть наполнение портфолио. Скажем, в первом случае можно подобрать работы так, чтобы продемонстрировать все грани вашего дизайнерского таланта. А во втором случае лучше создать портфолио, «заточенное» под требования работодателей. В третьем же случае портфолио должно содержать работы как высокого качества так и не очень, для наглядности роста.

Для портфолио дизайнера, как и для портфолио фотографа, рекомендуется отбирать все же лучшие работы, которыми вы действительно гордитесь. Старайтесь не выбирать однотипные работы, они не только не принесут пользы, но и могут отпугнуть: можно усомниться в ваших творческих способностях и подумать, что вы тяготеете к шаблонным решениям.

Отобрав работы для портфолио, дайте им немножко «отлежаться», а затем окиньте коллекцию финальным взглядом и внесите последние правки: возможно, вы захотите добавить, убрать или заменить какую-нибудь работу.

После этого можно определять порядок размещения работ в портфолио: самые лучшие работы нужно размещать в начале и в конце, так они лучше всего запоминаются. Работы в портфолио желательно четко структурировать (хронологически, по видам работ или другим четким и понятным критериям).

Кстати, в портфолио дизайнера можно включать не только готовые работы, но и процесс создания той или иной работы. Это поможет оценить объем работ, который был выполнен.

Какие существуют варианты оформления портфолио дизайнера?

Есть две основные группы — печатные и электронные портфолио. Необходимо предоставить оба вида.

Для графического или промышленного дизайнера больше подходит печатное портфолио, а веб-дизайнеру не обойтись без электронного портфолио.

Электронное портфолио также делится на виды:

- электронный документ
- онлайн портфолио.

Онлайн портфолио может представлять собой собственный сайт дизайнера, также подобное портфолио можно разместить на специализированном сайте.

У онлайн портфолио есть два основных преимущества. Во-первых, в этом случае не вы ищите клиентов, а они сами находят вас (есть, конечно, и определенные нюансы — если вы не занимаетесь раскруткой своего сайта с портфолио, вряд ли его кто-то найдет). Во-вторых, онлайн портфолио особенно важно для веб-дизайнеров, ведь они имеют дело с анимацией и интерактивными элементами, поэтому статичное портфолио (хоть печатное, хоть электронное) не позволит в полной мере оценить их творения.

Портфолио дизайнера должно отображать его творческую индивидуальность. Не бойтесь креативно подходить к оформлению портфолио, однако и перебарщивать тоже не стоит: главным все же остается содержание, а не форма. Оформление не должно выходить на первый план, затмевая собой представленные работы.

6. Рекомендуемая тематика учебных занятий в форме контактной работы

Рекомендуемая тематика учебных занятий в форме контактной работы:

Рекомендуемая тематика *практических* занятий:

- Тема 1. Изучение графической единицы «Точка».
- Тема 2. Изучение графической единицы «Линия».
- Тема 3. Изучение графической единицы «Пятно».
- Тема 4. Выполнение серий графических листов с использованием всех изученных графических единиц в ахроматической гамме.
- Тема 5. Анализ графики различных художников.
- Тема 6. Выполнение копий работ художников и создание серий графических листов на основе копий
- Тема 7. Пропорциональное увеличение.
- Тема 8. Выполнение и поиск фактурных поверхностей.
- Тема 9. Создание серий графических листов по принципу цветового отношения «Цвет - как фон».
- Тема 10. Создание серий графических листов по принципу цветового отношения «Цвет - как акцент».
- Тема 11. Анализ графики и цветовых предпочтений и сочетаний различных художников.
- Тема 12. Выполнение копии работы выбранного художника и создание серии графических листов.
- Тема 13. Анализ био мотивов по зарисовкам. Выполнение трансформаций и стилизаций на выбранные био мотивы.
- Тема 14. Стилизация объекта по собственному или заданному свойству.
- Тема 15. Иконический знак и знак символ. Знак индекс и символ индекс
- Тема 16. Интерпретация знака.
- Тема 17. Создание знака как части композиционного решения в различных пластических сочетаниях.
- Тема 18. Структурные знаки. Фракталы.
- Тема 19. Архетипы. Символические знаки.
- Тема 20. Семиотические знаки. Рекламные персонажи.
- Тема 21. Товарный знак. Словесные знаковые логотипы. Логотип. Пиктограммы.
- Тема 22. Понятие «Торговая марка». Особенности.
- Тема 23. Бирка, этикетка, упаковка. Эргономичность, технологичность.
- Тема 24. Выполнение макетов проекта ТМ.
- Тема 25. Анализ фирменного стиля и рекламных инструментов аналога.
- Тема 26. Разработка фирменного стиля компании на основе аналога.
- Тема 27. Подача выставочного варианта.
- Тема 28. Дизайн – проект авторского фирменного стиля. Разработка концепции фирменного стиль и его элементов.
- Тема 29. Разработка авторского логотипа с учетом направления деятельности.
- Тема 30. Разработка полного пакета рекламной продукции.
- Тема 31. Экспонирование.
- Тема 32. Выбор тематики социального исследования. Освоение навыков интерактивного исследования и его оформления.
- Тема 33. Разработка рекламных носителей соответственно теме.
- Тема 34. Портфолио.

Примерная тематика рефератов

1. Понятие «точка».

2. Понятие «линия».
3. Понятие «пятно».
4. Виды графики, их область применения.
5. Понятие «серия». Основные правила построения серии.
6. Основные понятия гармонизации композиции в серии графических листов.
7. Фактура.
8. Цвет как средство организации серии графических листов.
9. Главные требования к анализу и изготовлению копии работы художника.
10. Основные требования при проектировании серии по авторской работе (копии).
11. Трансформация. Стилизация. Особенности анализа и выполнения.
12. Понятие «Иконический знак». Основные требования для проектирования.
13. «Знак-символ». Особенности разработки.
14. «Знак индекс». «Индекс символ».
15. Разнообразие пластических форм при проектировании знака.
16. Семиотические знаковые формы. Виды, назначения.
17. Знак архетип. Пиктограмма. Символ.
18. Аналоги. Содержание основного фирменного блока.
19. Торговый знак.
20. Торговая марка. Особенности проектирования.
21. Бирка. Этикетка. Упаковка. Эргономичность. Технологичность.
22. Дизайн – проект полиграфического воспроизведения. Проектирование обложки, разворота и прочей полиграфической продукции.
23. Особенности разработки фирменного стиля для конкретно взятой фирмы или предприятия.
24. Понятие портфолио.
25. Цели и задачи стоящие перед специалистом графического дизайна.
26. Основные требования, предъявляемые к проектам дизайнера.

Требования к самостоятельной работе студентов

Выполнение домашнего задания, предусматривающего решение задач, выполнение упражнений, выдаваемых на практических занятиях, по следующим темам:

- Тема 1. Изучение графической единицы «Точка».
- Тема 2. Изучение графической единицы «Линия».
- Тема 3. Изучение графической единицы «Пятно».
- Тема 4. Выполнение серий графических листов с использованием всех изученных графических единиц в ахроматической гамме.
- Тема 5. Анализ графики различных художников.
- Тема 6. Выполнение копий работ художников и создание серий графических листов на основе копий
- Тема 7. Пропорциональное увеличение.
- Тема 8. Выполнение и поиск фактурных поверхностей.
- Тема 9. Создание серий графических листов по принципу цветового отношения «Цвет - как фон».
- Тема 10. Создание серий графических листов по принципу цветового отношения «Цвет - как акцент».
- Тема 11. Анализ графики и цветовых предпочтений и сочетаний различных художников.
- Тема 12. Выполнение копии работы выбранного художника и создание серии графических листов.
- Тема 13. Анализ био мотивов по зарисовкам. Выполнение трансформаций и стилизаций на выбранные био мотивы.

- Тема 14. Стилизация объекта по собственному или заданному свойству.
- Тема 15. Иконический знак и знак символ. Знак индекс и символ индекс
- Тема 16. Интерпретация знака.
- Тема 17. Создание знака как части композиционного решения в различных пластических сочетаниях.
- Тема 18. Структурные знаки. Фракталы.
- Тема 19. Архетипы. Символические знаки.
- Тема 20. Семиотические знаки. Рекламные персонажи.
- Тема 21. Товарный знак. Словесные знаковые логотипы. Логотип. Пиктограммы.
- Тема 22. Понятие «Торговая марка». Особенности.
- Тема 23. Бирка, этикетка, упаковка. Эргономичность, технологичность.
- Тема 24. Выполнение макетов проекта ТМ.
- Тема 25. Анализ фирменного стиля и рекламных инструментов аналога.
- Тема 26. Разработка фирменного стиля компании на основе аналога.
- Тема 27. Подача выставочного варианта.
- Тема 28. Дизайн – проект авторского фирменного стиля. Разработка концепции фирменного стиль и его элементов.
- Тема 29. Разработка авторского логотипа с учетом направления деятельности.
- Тема 30. Разработка полного пакета рекламной продукции.
- Тема 31. Экспонирование.
- Тема 32. Выбор тематики социального исследования. Освоение навыков интерактивного исследования и его оформления.
- Тема 33. Разработка рекламных носителей соответственно теме.
- Тема 34. Портфолио.

Руководствуясь положениями статьи 47 и статьи 48 Федерального закона от 29 декабря 2012 г. № 273-ФЗ «Об образовании в Российской Федерации» научно-педагогические работники и иные лица, привлекаемые университетом к реализации данной образовательной программы, пользуются предоставленными академическими правами и свободами в части свободы преподавания, свободы от вмешательства в профессиональную деятельность; свободы выбора и использования педагогически обоснованных форм, средств, методов обучения и воспитания; права на творческую инициативу, разработку и применение авторских программ и методов обучения и воспитания в пределах реализуемой образовательной программы и отдельной дисциплины.

Исходя из рамок, установленных учебным планом по трудоемкости и видам учебной работы по дисциплине, преподаватель самостоятельно выбирает тематику занятий по формам и количеству часов проведения контактной работы: лекции и иные учебные занятия, предусматривающие преимущественную передачу учебной информации преподавателем и (или) занятия семинарского типа (семинары, практические занятия, практикумы, лабораторные работы, коллоквиумы и иные аналогичные занятия), и (или) групповые консультации, и (или) индивидуальную работу обучающихся с преподавателем, в том числе индивидуальные консультации (по курсовым работам/проектам – при наличии курсовой работы/проекта по данной дисциплине в учебном плане).

Рекомендуемая тематика занятий максимально полно реализуется в контактной работе со студентами очной формы обучения. В случае реализации образовательной программы в заочной / очно-заочной форме трудоемкость дисциплины сохраняется, однако объем учебного материала в значительной части осваивается студентами в форме самостоятельной работы. При этом требования к ожидаемым образовательным результатам студентов по данной дисциплине не зависят от формы реализации образовательной программы.

7. Методические рекомендации по видам занятий

Практические и семинарские занятия.

На практических и семинарских занятиях в зависимости от темы занятия выполняется поиск информации по решению проблем, практические упражнения, контрольные работы, выработка индивидуальных или групповых решений, итоговое обсуждение с обменом знаниями, участие в круглых столах, разбор конкретных ситуаций, командная работа, представление портфолио и т.п.

Самостоятельная работа.

Самостоятельная работа осуществляется в виде изучения литературы, эмпирических данных по публикациям и конкретных ситуаций из практики, подготовке индивидуальных работ, работа с лекционным материалом, самостоятельное изучение отдельных тем дисциплины; поиск и обзор литературы и электронных источников; чтение и изучение учебника и учебных пособий.

8. Фонд оценочных средств

8.1. Перечень компетенций с указанием этапов их формирования в процессе освоения образовательной программы в рамках учебной дисциплины

Основными этапами формирования указанных компетенций при изучении обучающимися дисциплины являются последовательное изучение содержательно связанных между собой тем учебных занятий. Изучение каждой темы предполагает овладение обучающимися необходимыми компетенциями. Результат аттестации обучающихся на различных этапах формирования компетенций показывает уровень освоения компетенций.

Контролируемые разделы (темы) дисциплины	Индекс контролируемой компетенции (или её части)	Оценочные средства по этапам формирования компетенций
		текущий контроль по дисциплине
Тема 1. Изучение графической единицы «Точка».	Б-5.1 Б-5.2	- выполнение практической работы - предварительный просмотр
Тема 2. Изучение графической единицы «Линия».	Б-5.1 Б-5.2	- выполнение практической работы - предварительный просмотр
Тема 3. Изучение графической единицы «Пятно».	Б-5.1 Б-5.2	- выполнение практической работы - предварительный просмотр
Тема 4. Выполнение серий графических листов с использованием всех изученных графических единиц в ахроматической гамме.	Б-5.1 Б-5.2	- выполнение практической работы - предварительный просмотр
Тема 5. Анализ графики различных художников.	Б-5.1 Б-5.2	- круглый стол - тестирование
Тема 6. Выполнение копий работ художников и создание серий графических листов на основе копий	Б-5.1 Б-5.2	- выполнение практической работы - предварительный просмотр

Контролируемые разделы (темы) дисциплины	Индекс контролируемой компетенции	Оценочные средства по этапам формирования компетенций
		текущий контроль по дисциплине
Тема 7. Пропорциональное увеличение.	Б-5.1 Б-5.2	- выполнение практической работы - предварительный просмотр
Тема 8. Выполнение и поиск фактурных поверхностей.	Б-5.1 Б-5.2	- выполнение практической работы - предварительный просмотр
Тема 9. Создание серий графических листов по принципу цветового отношения «Цвет - как фон».	Б-5.1 Б-5.2	- выполнение практической работы - предварительный просмотр
Тема 10. Создание серий графических листов по принципу цветового отношения «Цвет - как акцент».	Б-5.1 Б-5.2	- выполнение практической работы - предварительный просмотр
Тема 11. Анализ графики и цветовых предпочтений и сочетаний различных художников.	Б-5.1 Б-5.2	- выполнение практической работы
Тема 12. Выполнение копии работы выбранного художника и создание серии графических листов.	Б-5.1 Б-5.2	- выполнение практической работы - предварительный просмотр
Тема 13. Анализ био мотивов по зарисовкам. Выполнение трансформаций и стилизаций на выбранные био мотивы.	Б-5.1 Б-5.2	- выполнение практической работы - предварительный просмотр
Тема 14. Стилизация объекта по собственному или заданному свойству.	Б-5.1 Б-5.2	- выполнение практической работы - предварительный просмотр
Тема 15. Иконический знак и знак символ. Знак индекс и символ индекс	Б-5.1 Б-5.2	- выполнение практической работы - предварительный просмотр
Тема 16. Интерпретация знака.	Б-5.1 Б-5.2	- выполнение практической работы - предварительный просмотр
Тема 17. Создание знака как части композиционного решения в различных пластических сочетаниях.	Б-5.1 Б-5.2	- выполнение практической работы - предварительный просмотр
Тема 18. Структурные знаки. Фракталы.	Б-5.1 Б-5.2	- выполнение практической работы - предварительный просмотр
Тема 19. Архетипы. Символические знаки.	Б-5.1 Б-5.2	- выполнение практической работы - предварительный просмотр
Тема 20. Семиотические знаки. Рекламные персонажи.	Б-5.1 Б-5.2	- выполнение практической работы - предварительный просмотр
Тема 21. Товарный знак. Словесные знаковые логотипы. Логотип. Пиктограммы.	Б-5.1 Б-5.2	- выполнение практической работы - предварительный просмотр
Тема 22. Понятие «Торговая марка». Особенности.	Б-5.1 Б-5.2	- выполнение практической работы - предварительный просмотр - тестирование

Контролируемые разделы (темы) дисциплины	Индекс контролируемой компетенции	Оценочные средства по этапам формирования компетенций
		текущий контроль по дисциплине
Тема 23. Бирка, этикетка, упаковка. Эргономичность, технологичность.	Б-5.1 Б-5.2	- выполнение практической работы - предварительный просмотр
Тема 24. Выполнение макетов проекта ТМ.	Б-5.1 Б-5.2	- выполнение практической работы - предварительный просмотр
Тема 25. Анализ фирменного стиля и рекламных инструментов аналога.	Б-5.1 Б-5.2	- выполнение практической работы
Тема 26. Разработка фирменного стиля компании на основе аналога.	Б-5.1 Б-5.2	- выполнение практической работы - предварительный просмотр
Тема 27. Подача выставочного варианта.	Б-5.1 Б-5.2	- выполнение практической работы - предварительный просмотр
Тема 28. Дизайн – проект авторского фирменного стиля. Разработка концепции фирменного стиль и его элементов.	Б-5.1 Б-5.2	- выполнение практической работы - предварительный просмотр
Тема 29. Разработка авторского логотипа с учетом направления деятельности.	Б-5.1 Б-5.2	- выполнение практической работы - предварительный просмотр
Тема 30. Разработка полного пакета рекламной продукции.	Б-5.1 Б-5.2	- выполнение практической работы - предварительный просмотр - тестирование
Тема 31. Экспонирование.	Б-5.1 Б-5.2	- выполнение практической работы - предварительный просмотр
Тема 32. Выбор тематики социального исследования. Освоение навыков интерактивного исследования и его оформления.	Б-5.1 Б-5.2	- выполнение практической работы
Тема 33. Разработка рекламных носителей соответственно теме.	Б-5.1 Б-5.2	- выполнение практической работы - предварительный просмотр
Тема 34. Портфолио.	Б-5.1 Б-5.2	- выполнение практической работы - предварительный просмотр

8.2. Типовые контрольные задания или иные материалы, необходимые для оценки знаний, умений и навыков и (или) опыта деятельности процессе текущего контроля

Перечень практических заданий

Тема 1. Изучение графической единицы «Точка».

Общие сведения о графике, о графической единице «Точка». Понятие ассоциативного изображения данной единицы. Разнообразие графических приемов для выполнения задания на тему «Точка».

Создание графической композиции на основании сочетания различных точек.

Тема 2. Изучение графической единицы «Линия».

Общие сведения о линии. Виды линий, их назначение. Образное понимание при изображении линий, в понимание графика - оттиск, следа. Разнообразные графические приемы при выполнении задания «Линия».

Создание графической композиции на заданную тему с помощью различных линий.

Тема 3. Изучение графической единицы «Пятно».

Пятно как часть композиционного решения, понимание насыщенности, фактурной составляющей пятна, разнообразие графики и эмоциональной составляющей.

Тема 4. Выполнение серий графических листов с использованием всех изученных графических единиц в ахроматической гамме.

Понимание понятия серия. Основные принципы создания серии. Освоение правил формирования графических листов в серию. Основные правила сочетания различных видов графики.

Тема 5. Анализ графики различных художников.

Анализ работ художника, композиционные особенности, графические приемы, пластический подход, тоновое соотношение, пятновое сочетание. Подбор работ для выполнения копии, разных по своему содержанию и по визуальному восприятию, различной графики и компоновки.

Тема 6. Выполнение копий работ художников и создание серий графических листов на основе копий.

Тщательный анализ и подбор необходимых материалов. Освоение авторской техники и мастерства. Создание копии на формате. Нахождение эскизного ряда для создания серии графических листов, подбор пятнового соотношения, выбор пластического решения. Понимание и соблюдение смыслового и графического единства как в эскизе, так и в серии в общем.

Тема 7. Пропорциональное увеличение.

Освоение пропорционального увеличения. Пропорциональное попадание. Создание чистой законченной работы на формате с учетом его размера. Умение добавлять и исключать элементы по усмотрению автора для создания психологического состояния чистоты и легкости в прочтении изображения.

Тема 8. Выполнение и поиск фактурных поверхностей.

Анализ поверхностей окружающей среды и объектов. Сравнительный анализ цвета в фактурах, нахождение наиболее гармоничных сочетаний всех составляющих: фактура-цвет.

Изготовление фактур разной высоты. Сопоставление фактур различным визуальным и ассоциативным восприятиям.

Тема 9. Создание серий графических листов по принципу цветового отношения «Цвет - как фон».

Создание серий, основываясь на знаниях прошлых тем. Закрепление знаний по основам колористических решений. Нахождение различных цветовых, тоновых и композиционных решений.

Понимание главного и второстепенного положения элементов. При выполнении серий учитывать, что цвет выступает в качестве второстепенного элемента. Цвет гармонизируется по правилам «нюанс» и «тождество». Черно-белая графика выступает первичной, особое внимание уделяется подбору и сочетанию различных видов графики.

Ведение серии по цветовому, графическому и стилистическому единству.

Тема 10. Создание серий графических листов по принципу цветового отношения «Цвет - как акцент».

Выполнение форэскизов. Выбор пластического и композиционного решения, отличного от предыдущих серий графических листов.

Общие сведения о значении акцента. Виды акцента.

Создание цельной серии графических листов с использованием активного цвета.

Выполнение различных приемов сочетания цвета и графики.

Тема 11. Анализ графики и цветовых предпочтений и сочетаний различных художников.

Анализ работ художника, композиционные и цветовые особенности, графические приемы, пластический подход, тоновое соотношение, пятновое сочетание. Подбор работ для выполнения копии, разных по своему содержанию и по визуальному восприятию, различной техники исполнения.

Тема 12. Выполнение копии работы выбранного художника и создание серии графических листов.

Тщательный подбор необходимых материалов. Точный подбор цветовой гаммы. Освоение авторской техники и мастерства. Создание копии на формате.

Анализ движения цвета по графическим листам. Нахождение эскизного ряда для создания серии графических листов, подбор пятнового и цветового соотношения, выбор пластического решения. Соблюдение смыслового, графического и цветового единства, как в эскизе, так и в серии в целом.

Тема 13. Анализ био мотивов по зарисовкам. Выполнение трансформаций и стилизаций на выбранные био мотивы.

Анализ структуры био мотивов. Выполнение зарисовок в виде графического эскиза. Общие сведения о трансформации и стилизации. Обоснование различий трансформации и стилизации. Выполнение данных видов преобразования био мотивов линейно - пятновым путем.

Тема 14. Стилизация объекта по собственному или заданному свойству.

Анализ структуры объекта. Основные понятия единства и целостности. Выполнение зарисовок заданного био мотива путем единения всей структуры по одному эмоциональному признаку. Возможность присвоения целостной структуре био мотива человеческих качеств за счет использования различных графических приемов.

Тема 15. Иконический знак и знак символ. Знак индекс и символ индекс.

Общие понятия о знаке. Основы построения знака. Иконический знак как один из видов знаковой формы. Основные требования, предъявляемые к знаку.

Анализ био мотива выбранного основополагающим элементом для создания формы. Анализ характерных и отличительных особенностей био мотива, выбор пластики. Компонировка, линейных сочетаний. Различный подход к решению образа знака.

Анализ иконического знака с точки зрения пластики, композиционного решения, соотношения пятна к линии. Понятие знак символ. Правила построения данного вида знака.

Выполнение знака символа к каждому иконическому знаку, учитывая его особенности и специфику.

Знак индекс как вид знаковой формы. Основные правила построения знака индекса. Композиционная выверенность. Анализ геометрических форм.

Построение знака индекса с учетом всех требований предъявляемых к созданию и прочтению знаковой формы.

Анализ знака индекса с точки зрения пластики, композиционного решения, соотношения пятен, силуэтного решения. Понятие индекс символ. Правила построения данного вида знака.

Выполнение индекс символа к каждому знаку индексу, учитывая его особенности и специфику.

Тема 16. Интерпретация знака.

Анализ знака. Сохранение смысловой нагрузки и целостности при трансформации и стилизации выбранного знака. Изменение формы в рамках авторского прочтения.

Тема 17. Создание знака как части композиционного решения в различных пластических сочетаниях.

Закрепление всех знаний основ композиции и основных правил построения знака. Вольное воспроизведение силуэтной формы и пластики путем механического подбора. Анализ знака по всем требованиям его прочтения.

Тема 18. Структурные знаки. Фракталы.

Понятие структуры знака, математических структур. Понятие - фрактал. Анализ социально важных вопросов, модных тенденций графики. Выявление новых форм.

Тема 19. Архетипы. Символические знаки.

Общее Понятие архетипа в философии, изучение знака – архетипа.

Понятие символического знака. Символы древнего мира.

Тема 20. Семиотические знаки. Рекламные персонажи.

Изучение всех компонентов семиотического знака: синонимы, метафоры, метаморфозы, метонимические знаки, гиперболы, гротески.

Изучение и разработка рекламных персонажей.

Тема 21. Товарный знак. Словесные знаки. Логотип. Пиктограммы

Товарные знаки в рекламе. Понятие словесных знаков и логотипов. Основы построения логотипа. Понятия и правила разработки пиктограмм.

Разработка товарного знака.

Тема 22. Понятие Торговая марка. Особенности.

Изучение торговой марки как полный структурный пакет рекламного назначения. Особенности создания торговой марки. Сравнительный анализ мировых брендов.

Разработка торговой марки.

Тема 23. Бирка, этикетка, упаковка. Эргономичность, технологичность.

Понятие эргономики проекта и его технологичности. Основные правила создания бирок, этикеток.

Изучение азов бумажной пластики. Проектирование объемных бумажных форм. Понятие и правила изготовления упаковки. Анализ современной упаковки. Выполнение серии упаковочной продукции.

Тема 24. Выполнение макетов проекта ТМ.

Креативность и новизна в проектировании. Поиск новых эскизных решений. Разработка и выполнение макета ТМ.

Тема 25. Анализ фирменного стиля и рекламных инструментов аналога.

Выбор аналога. Анализ логотипа и всего фирменного блока аналога. Изучение стратегии развития аналога.

Тема 26. Разработка фирменного стиля компании на основе аналога.

Разработка логотипа. Разработка основного фирменного блока и дополнительных рекламных носителей.

Тема 27. Подача выставочного варианта.

Основные понятия печатной продукции. Основные требования, предъявляемые к печатной продукции. Структура полиграфии. Выполнение проекта к печатной форме.

Тема 28. Дизайн – проект авторского фирменного стиля. Разработка концепции фирменного стиль и его элементов.

Тема 29. Разработка авторского логотипа с учетом направления деятельности.

Понятие фирменного стиля.

Разработка проекта по требованиям определенного характера. Сравнительный анализ фирменных стилей фирм с различным родом деятельности.

Эскизный подбор всех необходимых элементов фирменного стиля для более эффективной подачи заданного предприятия или фирмы.

Тема 30. Разработка полного пакета рекламной продукции.

Разработка всех элементов рекламного пакета с учетом требований и специфики заданной фирмы. Самоконтроль за сохранением целостности проекта по цветовым и другим критериям композиционных законов.

Тема 31. Экспонирование.

Представление в готовых макетах проекта, а так же представление визуального планшетного ряда

Тема 32. Выбор тематики социального исследования. Освоение навыков интерактивного исследования и его оформления.

Выявление среды и интересов будущего клиента. Грамотное оформление опроса непосредственной клиентской аудитории

Тема 33. Разработка рекламных носителей соответственно теме.

Выбор оригинальных рекламных носителей. Креативность и грамотность формирования носителей.

Тема 34. Портфолио.

Создание авторского портфолио на основании учебных работ по различным дисциплинам.

Закрепление навыков верстки. Авторская подача.

Предварительный просмотр

Во время предварительного просмотра преподаватель оценивает качество и творческую составляющую студенческих работ, оценивает результаты выполненных заданий, объём представленных работ, возникшие трудности в выполнении поставленных задач и предлагает пути их исправления.

В контексте каждого практического задания преподавателем оценивается знание об основных характеристиках и особенностях проекта; знание о приемах создания различных стиливых решений в ландшафтном проектировании; умение создавать грамотные с точки зрения пропорций и перспективы изображения объектов; знание законов, правил, приемов и средств композиции и проектирования, художественно-композиционную организацию трехмерного пространства; умения и навыки работы с различными графическими материалами в зависимости от стиливого направления и требований; аккуратность и высокий уровень технического исполнения, художественно-композиционная культура, креативность, понимание концептуальности стиливого решения.

Оценка результатов практических работ осуществляется во время проведения итоговых просмотров на каждом контрольном этапе дисциплины «Набросок». Преподаватель оценивает грамотность подачи, знание нюансов оформления, чистоту и аккуратность демонстрации.

Шкала оценивания:

Оценка «отлично» выставляется студенту, если продемонстрирован высокий уровень знаний и умений, необходимых для выполнения задания. Работа полностью соответствует требованиям профессиональной деятельности. Продемонстрирована отличная способность применять имеющиеся знания и умения для решения практических задач. Высокий уровень креативности, самостоятельности. Соответствие выбранных методов поставленным задачам.

Оценка «хорошо» выставляется студенту, если продемонстрирован средний уровень знаний и умений, необходимых для выполнения задания. Работа в основном соответствует требованиям профессиональной деятельности. Продемонстрирована хорошая способность применять имеющиеся знания для решения практических задач. Средний уровень креативности. Выбранные методы в целом соответствуют поставленным задачам.

Оценка «удовлетворительно» выставляется студенту, если продемонстрирован низкий уровень знаний и умений, необходимых для выполнения задания. Работа частично соответствует требованиям профессиональной деятельности. Продемонстрирована удовлетворительная способность применять имеющиеся знания и умения для решения практических задач. Низкий уровень креативности, самостоятельности. Выбранные методы частично соответствуют поставленным задачам.

Оценка «неудовлетворительно» выставляется студенту, если продемонстрирован неудовлетворительный уровень знаний и умений, необходимых для выполнения задания. Работа не соответствует требованиям профессиональной деятельности. Продемонстрирована неудовлетворительная способность применять имеющиеся знания для решения практических задач. Недостаточный уровень креативности и самостоятельности. Выбранные методы не соответствуют поставленным задачам

8.3. Перечень вопросов и заданий для промежуточной аттестации по дисциплине

Просмотр

Итоговой контроль проходит в виде просмотра. Студент предоставляет оформленные надлежащим образом и выполненные в течении семестра работы по всем практическим заданиям в соответствии с темами учебного плана.

Итоговый контроль так же учитывает:

- выполнения тестовых заданий (зачтено/не зачтено);
- выполнение практических работ в указанные сроки (зачтено/не зачтено);
- участие в предварительных просмотрах с готовыми практическими работами (оценка за участие).

В процессе оценивания рассматриваются знания и умения студента:

- знание об основных характеристиках и особенностях дизайн- проектирования;
- знание о приемах создания различных стиливых решений в дизайн- проектировании;
- умение создавать грамотные с точки зрения пропорций и перспективы изображения объектов;
- знание законов, правил, приемов и средств композиции и проектирования, художественно-композиционную организацию двух и трехмерного пространства;
- владение техникой динамического и нединамического рисунка;
- умения и навыки работы с различными графическими материалами в зависимости от стилового направления и требований;
- аккуратность и высокий уровень технического исполнения,
- художественно-композиционная культура
- креативность, понимание концептуальности стилового решения.

8.4. Планируемые уровни сформированности компетенций обучающихся и критерии оценивания

Уровни	Содержательное описание уровня	Основные признаки выделения уровня (этапы формирования компетенции, критерии оценки сформированности)	Пятибалльная шкала (академическая) оценка	Двухбалльная шкала, зачет	БРС, % освоения (рейтинговая оценка)
Повышенный	Творческая деятельность	<i>Включает нижестоящий уровень.</i> Умение самостоятельно принимать решение, решать проблему/задачу теоретического и прикладного характера на основе изученных методов, приемов, технологий	отлично	зачтено	86-100
Базовый	Применение знаний и	<i>Включает нижестоящий уровень.</i>	хорошо		71-85

	умений в более широких контекстах учебной и профессиональной деятельности, нежели по образцу с большей степени самостоятельности и инициативы	Способность собирать, систематизировать, анализировать и грамотно использовать информацию из самостоятельно найденных теоретических источников и иллюстрировать ими теоретические положения или обосновывать практику применения			
Удовлетворительный (достаточный)	Репродуктивная деятельность	Изложение в пределах задач курса теоретически и практически контролируемого материала	удовлетворительно		55-70
Недостаточный	Отсутствие признаков удовлетворительного уровня		неудовлетворительно	не зачтено	Менее 55

9. Перечень основной и дополнительной учебной литературы, необходимой для освоения дисциплины

Основная литература

1. Мелкова, С. В. Проектирование: графический фэшн-дизайн : учебное пособие для студентов, обучающихся по направлению подготовки 54.03.01 «Дизайн», профили подготовки: «Графический дизайн», «Дизайн костюма», квалификация (степень) выпускника «бакалавр» / С. В. Мелкова ; Кемеров. гос. ин-т культуры. - Кемерово : Кемеров. гос. ин-т культуры, 2019. - 142 с: ил. Имеются экземпляры в отделах ЭБС «Znanium» (1)

Дополнительная литература

1. Пашкова, И.В. Проектирование: проектирование упаковки и малых форм полиграфии : учеб. наглядное пособие для обучающихся по направлению подготовки 54.03.01 «Дизайн», профиль «Графический дизайн», квалификация (степень) выпускника «бакалавр» / И.В. Пашкова. - Кемерово : Кемеров. гос. ин-т культуры, 2018. - 180 с. - Имеются экземпляры в отделах ЭБС «Znanium» (1)

10. Перечень ресурсов информационно-телекоммуникационной сети «Интернет», необходимых для освоения дисциплины (модуля)

Коллекции электронно-библиотечной системы (ЭБС):

- НЭБ Национальная электронная библиотека, диссертации и прочие издания
- eLIBRARY.RU Научная электронная библиотека, книги, статьи, тезисы докладов конференций
- Гребенников Электронная библиотека ИД журналы
- ЭБС Консультант студента
- ПРОСПЕКТ ЭБС

- ЭБС ZNANIUM.COM
- РГБ Информационное обслуживание по МБА
- БЕН РАН
- Электронно-библиотечная система (ЭБС) Кантитана (<https://elib.kantiana.ru/>)

Электронные ресурсы вузов и НИИ:

Научный журнал «Актуальные вопросы педагогики и психологии» (Электронный ресурс. Открытый доступ) <https://www.elibrary.ru/contents.asp?titleid=75849>

Научный журнал «Актуальные проблемы современного образования» (Электронный ресурс. Открытый доступ) <https://www.elibrary.ru/contents.asp?titleid=55584>

Научный журнал «Наука и образование: новое время. Научно-методический журнал»

(Электронный ресурс. Открытый доступ) <https://www.elibrary.ru/contents.asp?titleid=63931>

Научный журнал «Управление наукой и наукометрия» (Электронный ресурс. Открытый доступ) <https://www.elibrary.ru/contents.asp?titleid=25928>

Научный журнал «Нацразвитие. Наука и образование» (Электронный ресурс. Открытый доступ) <https://www.elibrary.ru/contents.asp?titleid=77412>

11. Перечень информационных технологий, используемых при осуществлении образовательного процесса по дисциплине

Программное обеспечение обучения включает в себя:

- система электронного образовательного контента БФУ им. И. Канта – <https://lms.kantiana.ru/>, обеспечивающую разработку и комплексное использование электронных образовательных ресурсов;
- <https://kantiana.ru/students/digital-educational-environment/>
- серверное программное обеспечение, необходимое для функционирования сервера и связи с системой электронного обучения через Интернет;
- установленное на рабочих местах студентов ПО: Microsoft Windows 7, Microsoft Office Standart 2010, антивирусное программное обеспечение Kaspersky Endpoint Security.
- специализированное ПО:
Программный комплекс Adobe Photoshop
Программный комплекс Adobe Illustrator

12. Описание материально-технической базы, необходимой для осуществления образовательного процесса по дисциплине

Для проведения занятий лекционного типа, практических и семинарских занятий используются специальные помещения (учебные аудитории), оборудованные техническими средствами обучения – мультимедийной проекционной техникой. Для проведения занятий лекционного типа используются наборы демонстрационного оборудования.

Для проведения лабораторных работ, (практических занятий – при необходимости) используются специальные помещения (учебные аудитории), оснащенные специализированным лабораторным оборудованием: персональными компьютерами с возможностью выхода в интернет и с установленным программным обеспечением, заявленным в п.11.

Для проведения групповых и индивидуальных консультаций, текущего контроля и промежуточной аттестации используются специальные помещения (учебные аудитории), оборудованные специализированной мебелью (для обучающихся), меловой / маркерной доской.

Для организации самостоятельной работы обучающимся предоставляются помещения, оснащенные компьютерной техникой с возможностью подключения к сети «Интернет» и обеспечением доступа в электронную информационно-образовательную среду университета.

Для обучения инвалидов и лиц с ограниченными возможностями здоровья университетом могут быть представлены специализированные средства обучения, в том числе технические средства коллективного и индивидуального пользования.

1.4. Программа дисциплины «Компьютерная верстка Indesign»

1. Наименование дисциплины – «Компьютерная верстка Indesign»

Цель изучения дисциплины: является изучение законов и методов создания различных видов графической продукции с использованием программы Adobe InDesign.

2. Перечень планируемых результатов обучения по дисциплине, соотнесенных с планируемыми результатами освоения образовательной программы

Код и содержание компетенции	Результаты освоения образовательной программы (ИДК)	Результаты обучения по дисциплине
Б-5 Способность осуществлять образовательную деятельность с применением педагогически обоснованных форм, методов, средств и приемов воспитания обучающихся	Б-5.1 Понимает сущность целевых ориентиров и ценностных основ воспитательной деятельности в образовательной среде	Знать: назначение и область применения основных программ для компьютерной графики; Уметь: применять приобретенные знания на практике; Владеть: навыками формирования этапов дизайн-проекта графической работы с использованием художественных и композиционных средств.
	Б-5.2 Создает воспитывающую образовательную среду с применением педагогически обоснованных форм, методов, средств и приемов воспитания обучающихся	Иметь представление: о требованиях к дизайн-проекту; Владеть: составлением спецификаций требований к дизайн-проекту; Уметь: выдвигать возможные решения задач или подходы к выполнению дизайн-проекта.

3. Место дисциплины в структуре образовательной программы

Дисциплина «Компьютерная верстка Indesign» представляет собой дисциплину Комплексного модуля «Дополнительная квалификация» «Графический дизайн» части учебного плана, формируемой участниками образовательных отношений (К.М.ДВ.01.03.04).

4. Виды учебной работы по дисциплине

Виды учебной работы по дисциплине зафиксированы учебным планом основной профессиональной образовательной программы по указанному направлению и профилю, выражаются в академических часах. Часы контактной работы и самостоятельной работы студента и часы, отводимые на процедуры контроля, могут различаться в учебных планах ОПОП по формам обучения. Объем контактной работы включает часы контактной

аудиторной работы (лабораторные работы), контактной внеаудиторной работы (контроль самостоятельной работы), часы контактной работы в период аттестации. Контактная работа, в том числе может проводиться посредством электронной информационно-образовательной среды университета с использованием ресурсов сети Интернет и дистанционных технологий

5. Содержание дисциплины, структурированное по темам (разделам)

Исходя из рамок, установленных учебным планом по трудоемкости и видам учебной работы по дисциплине, преподаватель самостоятельно выбирает тематику занятий по формам и количеству часов проведения контактной работы: лекции и иные учебные занятия, предусматривающие преимущественную передачу учебной информации преподавателем и (или) занятия семинарского типа (семинары, практические занятия, практикумы, лабораторные работы, коллоквиумы и иные аналогичные занятия), и (или) групповые консультации, и (или) индивидуальную работу обучающихся с преподавателем, в том числе индивидуальные консультации (по курсовым работам/проектам – при наличии курсовой работы/проекта по данной дисциплине в учебном плане). Рекомендуемая тематика занятий максимально полно реализуется в контактной работе со студентами очной формы обучения. В случае реализации образовательной программы в заочной / очно-заочной форме трудоемкость дисциплины сохраняется, однако объем учебного материала в значительной части осваивается студентами в форме самостоятельной работы. При этом требования к ожидаемым образовательным результатам студентов по данной дисциплине не зависят от формы реализации образовательной программы.

№	3 Наименование раздела	Содержание раздела
1	Тема 1. Интерфейс программы Adobe InDesign.	<p>Программа Adobe InDesign ориентирована на использование профессиональными верстальщиками, дизайнерами и художниками, работающими в издательствах, рекламных агентствах и фирмах, занимающихся подготовкой к печати и цветоделению печатной продукции. Программа предназначена для верстки полиграфических изданий различных типов. Она позволяет располагать на странице документа в требуемой последовательности текстовые блоки и графические изображения.</p> <p>Программа Adobe InDesign позволяет выполнять импорт текста и графических изображений из других программ. Созданный макет можно напечатать, выполнить его цветоделение, сохранить для передачи в другие программы или передать в электронном виде заказчику. Adobe InDesign хорошо совместима с программами пиксельной графики и верстки фирмы Adobe, такими как Adobe Photoshop, Adobe Illustrator, а также с другими графическими программами. Это позволяет выполнять весь проект в схожих программах, что существенно ускоряет его создание, обеспечивает высокое качество и надежность.</p> <p>Интерфейс Adobe InDesign по внешнему виду похож на интерфейсы других программ Adobe. Интерфейс включает такие типовые элементы, как меню, панель инструментов, палитры, диалоговые окна. Все идентичные или похожие команды у программ этой группы находятся в одних и тех же меню и имеют одинаковые клавиатурные эквиваленты. Внешнее сходство интерфейса делает удобной параллельную работу с приложениями и позволяет быстро освоить работу в программе.</p> <p>При запуске программы на экране отображается фирменная заставка, а затем описание новых возможностей программы.</p>

2	2 Тема 2. Работа с шаблонами страниц, сквозная нумерация	<p>Основными элементами верстки являются текстовые блоки, состоящие из символов и абзацев. Любой текст в Adobe InDesign размещается не сам по себе, а в текстовом фрейме, создаваемом перед вводом текста, или автоматически создаваемом при вставке заранее подготовленного текста. Прежде чем изучать работу с текстовыми фреймами, познакомимся с параметрами символов и абзацев. Эти параметры составляют основу дизайна текста. В процессе верстки выполняется их настройка требуемым образом, процесс которой называется форматированием.</p> <p>Форматирование символов и абзацев может выполняться с помощью различных средств программы: командами меню, с помощью панели Управление, а также с использованием символьных стилей и стилей абзаца.</p> <p>Основные параметры символов и абзацев настраиваются с помощью панели Управление. Аналогичные параметры, а также многие дополнительные параметры содержатся на палитрах Символ и Абзац, или могут быть назначены командами меню Текст.</p>
3	3 Тема 3. Работа с шаблонами страниц, сквозная нумерация	<p>Основными элементами верстки являются текстовые блоки, состоящие из символов и абзацев. Любой текст в Adobe InDesign размещается не сам по себе, а в текстовом фрейме, создаваемом перед вводом текста, или автоматически создаваемом при вставке заранее подготовленного текста. Прежде чем изучать работу с текстовыми фреймами, познакомимся с параметрами символов и абзацев. Эти параметры составляют основу дизайна текста. В процессе верстки выполняется их настройка требуемым образом, процесс которой называется форматированием.</p> <p>Форматирование символов и абзацев может выполняться с помощью различных средств программы: командами меню, с помощью панели Управление, а также с использованием символьных стилей и стилей абзаца.</p> <p>Основные параметры символов и абзацев настраиваются с помощью панели Управление. Аналогичные параметры, а также многие дополнительные параметры содержатся на палитрах Символ и Абзац, или могут быть назначены командами меню Текст.</p>
4	4 Тема 4. Работа с текстовыми фреймами	<p>Основным объектом верстки публикаций является текст и графические изображения. Для их размещения в публикации используется один и тот же подход — и текст, и графические изображения размещаются во фреймах. Во фрейме располагается, например, даже текст, расположенный по произвольному контуру.</p> <p>Фрейм представляет собой специальным образом определенное место в публикации. Наиболее часто для размещения графики используются прямоугольные фреймы, фреймы в виде эллипса, а также в виде многоугольника. Текст располагается в прямоугольных фреймах. Кроме того, для размещения текста или графики в качестве фрейма можно использовать замкнутый или разомкнутый контур произвольной формы, созданный инструментами Карандаш, Перо, Прямоугольник, Эллипс или Многоугольник.</p> <p>Фреймы создаются и используются по следующим правилам:</p> <ul style="list-style-type: none"> • фрейм — это контейнер, куда помещается некоторое содержимое. В качестве содержимого служит текст и графика. Фон фрейма также может быть покрашен сплошной или градиентной заливкой; • фрейм может быть пустым. Он будет занимать на странице такое же место, как и заполненный фрейм. В любой момент пустой фрейм можно заполнить содержимым; • размер фрейма не зависит от его содержимого. В связи с этим содержимое может не полностью заполнять фрейм, или фрейм может скрывать часть своего графического содержимого; • размеры фрейма определяются габаритным прямоугольником. Ограничивающий контур содержимого внутри фрейма может быть произвольной формы; • на габаритном прямоугольнике фрейма расположены восемь размерных маркеров. В центре находится центральный маркер;

		<ul style="list-style-type: none"> ● габаритный прямоугольник фрейма и ограничивающий контур содержимого можно трансформировать произвольным образом. <p>Текст может быть набран в самой программе Adobe InDesign или подготовлен во внешней программе. Причем текст может располагаться в одном или нескольких связанных фреймах.</p> <p>Текст в одном текстовом фрейме или в цепочке связанных фреймов называется материалом. В публикации может быть один или несколько материалов. Например, в отдельных материалах размещаются главы книги, введение и приложения.</p> <p>Материал каждой главы или приложения располагается на отдельных страницах в связанных фреймах. Такая организация текста облегчает его редактирование и дополнение, замену, форматирование, изменение размеров полосы набора или количества колонок. Например, в режиме редактора материала, весь материал выводится подряд как единый текстовый блок.</p>
5	Тема 5. Создание графических фреймов, стандартных фигур и контуров	<p>Графические изображения, ориентированные на полиграфическую печать, делятся на векторные и пиксельные. Программа Adobe InDesign позволяет не только выполнять набор текста и его верстку, но также позволяет создавать векторные иллюстрации. Дополнительно в ней имеется возможность работать с импортированными графическими пиксельными изображениями, созданными во внешних программах или полученными после сканирования.</p> <p>Конечно, основными изображениями в публикациях являются пиксельные изображения. Вместе с тем, векторные изображения обладают многими положительными свойствами: могут создаваться непосредственно в самой программе или импортироваться из современных векторных программ, иллюстрации могут быть любых видов и размеров, легко преобразуются в текстовые фреймы или обтравочные контуры. Все это повышает их значимость и интерес к изучению их создания.</p> <p>Форму любого векторного объекта определяет его контур. Контуры могут быть замкнутыми и открытыми. Замкнутый контур может быть закрашен внутри (иметь заливку) или быть прозрачным. Для заливки объекта можно использовать однотонный (плоский) цвет, градиентную или декоративную заливку.</p> <p>Как правило, при создании векторных объектов их контуры имеют обводку, которая характеризуется шириной и цветом. Обводка, как и заливка, может быть прозрачной. В этом случае говорят, что объект не имеет обводки (иногда — не имеет контура).</p> <p>Для создания векторных объектов предназначены специальные программы, такие как CorelDRAW, FreeHand, Adobe Illustrator. Особенно следует выделить программу Adobe Illustrator, наиболее совместимую с программой Adobe InDesign. Векторные объекты и контуры Adobe Illustrator могут быть легко импортированы в Adobe InDesign. В Adobe Illustrator имеется больше возможностей создания векторных объектов.</p> <p>Основными свойствами векторной графики являются следующие:</p> <ul style="list-style-type: none"> ● рисунок строится из векторных объектов, которые при сохранении на диск описываются в виде математических формул, что существенно уменьшает объем файла; ● векторные объекты легко трансформируются без ухудшения их качества; ● обработка векторных изображений удобна и продуктивна, т. е. имеется возможность оперировать целыми объектами или сразу выделять и обрабатывать несколько объектов рисунка; ● печать векторных иллюстраций не связана с разрешением изображения. Они могут быть напечатаны с максимальным разрешением, на которое способно устройство; ● одной из лучших векторных программ является программа Adobe Illustrator, которая полностью совместима с программой Adobe InDesign. Иллюстрации самой сложной формы, созданные в этой программе, можно использовать без каких-либо проблем.

		<p>К недостаткам векторной графики можно отнести следующее:</p> <ul style="list-style-type: none">● векторные рисунки выглядят примитивными, плоскими, не фотореалистичными. Создание сложных художественных векторных изображений затруднительно и требует высоких навыков и больших затрат времени;● векторные изображения не могут быть получены сканированием. Их можно либо создавать "от руки", либо с использованием программ трассировки, которые не обеспечивают надлежащего качества. <p>Как бы то ни было, векторная графика и векторные программы для ее создания в настоящее время широко используются в области полиграфии. Чертежи различной сложности и диаграммы, схемы, логотипы, эмблемы, фирменные знаки, изображения для упаковки, газетные рекламные модули, денежные знаки и ценные бумаги — вот примерный перечень областей использования векторных изображений.</p> <p>В Adobe InDesign можно работать и с пиксельными изображениями, импортируя их из других программ.</p> <p>Простейшее представление о пиксельном изображении, состоящем не из отдельных объектов, как это принято в векторной графике, а из отдельных элементов, которые называются пикселями, следующее. Представьте себе, что вы рисуете на миллиметровой бумаге. Вы используете привычные инструменты: кисть, карандаш, удаляете лишнее ластиком, можете выполнять тоновую или цветовую коррекцию изображений, но при нескольких ограничениях. Вы можете закрашивать каждую клеточку только одним сплошным цветом, другими словами, пиксел не может быть закрашен несколькими цветами или цветовой растяжкой. Клетки могут быть большего или меньшего, но всегда одного размера. Обычно клетки квадратные, но в последних пиксельных программах можно работать и с неквадратными пикселями.</p> <p>В пиксельной графике можно использовать множество различных цветов, создавая фотореалистичские изображения. Фотореалистичность, использование привычных для художника инструментов, простота представления являются достоинствами пиксельных изображений. Однако такие изображения имеют и существенные недостатки. Одним из таких недостатков является большой размер файла, в котором сохраняется созданный рисунок. Дело в том, что при сохранении на диск пиксельного изображения кодируется отдельно цвет каждого пикселя. Это и приводит к большому размеру файла. Чем больше пикселей в изображении и чем "сложнее" цвет пикселя (глубина цвета), тем больше информации необходимо сохранять на диск.</p> <p>Одной из основных характеристик пиксельной графики является разрешение. При работе с пиксельными изображениями следует различать три вида разрешения: графическое разрешение изображения, разрешение монитора и разрешение выводного устройства.</p> <p>Графическое разрешение изображения определяет количество пикселей, из которых состоит изображение и измеряется в пикселях на дюйм (pixels per inch, ppi). Чем больше пикселей приходится на дюйм, тем выше разрешение. С увеличением разрешения увеличивается четкость отображения снимка, но вместе с тем увеличивается и объем файла.</p> <p>Достаточно часто в компьютерной графике используется единица dpi (dots per inch) — количество точек на дюйм. Однако эта единица измерения относится к устройствам вывода (принтеру или фотонаборному автомату), поскольку эти устройства создают изображение отдельными точками.</p> <p>Кроме того, что пиксельные изображения с различным разрешением имеют различный размер файла даже при одинаковых геометрических размерах, такие изображения и на экране монитора отображаются не одинаково.</p> <p>Мониторы имеют фиксированное разрешение, устанавливаемое</p>
--	--	---

		<p>производителем. Для IBM-совместимых компьютеров в режиме 1024×768 оно составляет 96 пикселей на дюйм. Если графическое разрешение изображения выше, чем разрешение монитора, на экране оно будет больше, чем в напечатанном виде.</p> <p>Разрешение выводного устройства обозначает количество точек на дюйм (dpi), воспроизводимых печатным устройством. Для лазерных принтеров оно составляет 300—600 dpi, а для фотонаборных автоматов 1200 — 2400 dpi. С разрешением выводного устройства связана частота растра (линиатура), определяющая количество точек растра на дюйм при печати изображения в градациях серого или цветоделенной формы. Сочетание разрешения и частоты растра определяет четкость печатного изображения.</p> <p>Основными достоинствами пиксельной графики являются:</p> <ul style="list-style-type: none"> ● простота кодирования. При сохранении пиксельных изображений кодируется количество пикселей и цвет каждого пикселя; ● возможность отобразить на экране или напечатать фотореалистичное изображение. Поэтому такой тип компьютерной графики используют для печати фотографических изображений, а также для размещения фотографий в Интернете; ● получение таких изображений возможно не только рисованием, но и сканированием; ● для обработки пиксельных изображений в настоящее время создано много программ, которые поддерживают одни и те же форматы пиксельных файлов. Это позволяет выполнять импорт и экспорт изображений в различные программы, что расширяет возможность их обработки. Программа Adobe Photoshop наиболее известна и используется в настоящее время для создания и обработки пиксельных изображений. Ее изображения можно верстать в Adobe InDesign во внутреннем формате Adobe Photoshop с сохранением всех свойств и эффектов пиксельного изображения. Однако, как известно, то, что имеет много достоинств, имеет еще больше недостатков. ● Основным недостатком пиксельной графики является большой размер файла. Обычная цветная фотография размером 9×12 см, отсканированная с разрешением 300 ppi, имеет объем порядка 6 Мбайт. Правда, в связи с развитием компьютерной техники, появлением в последнее время все новых и новых типов накопителей большой емкости, этот недостаток становится не столь критичным. ● Такие изображения трансформируются с искажениями. Наибольшие проблемы возникают при добавлении пикселей, т. к. неизвестно, каким цветом закрасить эти пиксели. Аналогичные проблемы, может быть с меньшей остротой, проявляются и при попытке удалить пиксели. ● Любая наклонная линия или фрагмент изображения, расположенный под углом, представляются на экране или при печати в виде "лестницы". Ничего другого и быть не может, т. к. любой фрагмент построен из квадратных пикселей. Правда, эти "кирпичики" могут быть настолько малы, что искажения не слишком заметны, однако все равно это создает проблемы при работе с пиксельными изображениями. <p>Вместе с тем, несмотря на недостатки, основными изображениями в полиграфии и Web-дизайне, а, следовательно, и в компьютерной графике, являются пиксельные изображения. Такие представления изображений используются для получения фотографий цифровыми аппаратами, при обработке фотографий, создании рисунков с большим количеством цветов и цветовыми растяжками.</p>
--	--	--

6. Перечень учебно-методического обеспечения для самостоятельной работы обучающихся по дисциплине

Рекомендуемая тематика учебных занятий в форме контактной работы:

Рекомендуемая тематика *лабораторных* занятий:

Тема 1. Интерфейс программы Adobe InDesign.

Тема 2. Работа с шаблонами страниц, сквозная нумерация

Тема 3. Работа с шаблонами страниц, сквозная нумерация

Тема 4. Работа с текстовыми фреймами

Тема 5. Создание графических фреймов, стандартных фигур и контуров

Требования к самостоятельной работе студентов

Работа с учебным материалом, предусматривающая проработку конспекта лабораторных занятий и учебной литературы, по следующим темам:

Импорт и экспорт растровых и векторных изображений.

Создание журнального разворота. Работа со стилями абзаца, обтекание текстом объектов, фигурный текст.

Сквозной дизайн основных страниц каталога продукции. Применение принципов швейцарской типографики. Работа со стилями текста, функциями разных типов текстов.

Работа с колонэлементами каталога с использованием шаблона страниц.

Экспорт таблиц из программы Microsoft Excel. Дизайн и верстка таблицы в Adobe InDesign в соответствии с концепцией оформления каталога продукции.

Иерархия элементов оформления каталога продукции, порядок и назначение специальных страниц. Структура каталога продукции.

Подготовка к печати каталога продукции. Экспорт готового файла в различные форматы.

Раскладка страниц. Цветокоррекция импортированных файлов в форматах tiff.

Соблюдение технических требований при подготовке каталога к печати.

Создание интерактивного портфолио. Работа с кнопками, ссылками и другими интерактивными элементами.

Выполнение домашнего задания, предусматривающего дальнейшую проработку заданий, разрабатываемых в течении лабораторных занятий по следующим темам:

Интерфейс программы Adobe InDesign.

Работа с шаблонами страниц, сквозная нумерация

Работа с шаблонами страниц, сквозная нумерация

Работа с текстовыми фреймами

Создание графических фреймов, стандартных фигур и контуров

Создание журнального разворота

Верстка отдельных страниц каталога промышленной продукции

Руководствуясь положениями статьи 47 и статьи 48 Федерального закона от 29 декабря 2012 г. N 273-ФЗ «Об образовании в Российской Федерации» научно-педагогические работники и иные лица, привлекаемые университетом к реализации данной образовательной программы, пользуются предоставленными академическими правами и свободами в части свободы преподавания, свободы от вмешательства в профессиональную деятельность; свободы выбора и использования педагогически обоснованных форм, средств, методов обучения и воспитания; права на творческую инициативу, разработку и применение авторских программ и методов обучения и воспитания в пределах реализуемой образовательной программы и отдельной дисциплины.

Исходя из рамок, установленных учебным планом по трудоемкости и видам учебной работы по дисциплине, преподаватель самостоятельно выбирает тематику занятий по формам и количеству часов проведения контактной работы: лекции и иные учебные занятия, предусматривающие преимущественную передачу учебной информации преподавателем и (или) занятия семинарского типа (семинары, практические занятия, практикумы, лабораторные работы, коллоквиумы и иные аналогичные занятия), и (или)

групповые консультации, и (или) индивидуальную работу обучающихся с преподавателем, в том числе индивидуальные консультации (по курсовым работам/проектам – при наличии курсовой работы/проекта по данной дисциплине в учебном плане).

Рекомендуемая тематика занятий максимально полно реализуется в контактной работе со студентами очной формы обучения. В случае реализации образовательной программы в заочной / очно-заочной форме трудоемкость дисциплины сохраняется, однако объем учебного материала в значительной части осваивается студентами в форме самостоятельной работы. При этом требования к ожидаемым образовательным результатам студентов по данной дисциплине не зависят от формы реализации образовательной программы.

7. Методические рекомендации по видам занятий

Лабораторные занятия.

На лабораторных занятиях в зависимости от темы занятия выполняется поиск информации по решению проблем, практические упражнения, контрольные работы, выработка индивидуальных или групповых решений, итоговое обсуждение с обменом знаниями, представление портфолио и т.п.

Самостоятельная работа.

Самостоятельная работа осуществляется в виде изучения литературы, эмпирических данных по публикациям и конкретных ситуаций из практики, подготовке индивидуальных работ, работа с учебным материалом, самостоятельное изучение отдельных тем дисциплины; поиск и обзор литературы и электронных источников; чтение и изучение учебника и учебных пособий.

8. Фонд оценочных средств

8.1. Перечень компетенций с указанием этапов их формирования в процессе освоения образовательной программы в рамках учебной дисциплины

Основными этапами формирования указанных компетенций при изучении обучающимися дисциплины являются последовательное изучение содержательно связанных между собой тем учебных занятий. Изучение каждой темы предполагает овладение обучающимися необходимыми компетенциями. Результат аттестации обучающихся на различных этапах формирования компетенций показывает уровень освоения компетенций.

Контролируемые разделы (темы) дисциплины	Индекс контролируемой компетенции (или её части)	Оценочные средства по этапам формирования компетенций
		текущий контроль по дисциплине
Тема 1. Интерфейс программы Adobe InDesign.	Б-5.1 Б-5.2	Выполнение лабораторной работы
Тема 2. Работа с шаблонами страниц, сквозная нумерация	Б-5.1 Б-5.2	Выполнение лабораторной работы
Тема 3. Работа с шаблонами страниц, сквозная нумерация	Б-5.1 Б-5.2	Выполнение лабораторной работы
Тема 4. Работа с текстовыми фреймами	Б-5.1 Б-5.2	Выполнение лабораторной работы
Тема 5. Создание графических	Б-5.1	Выполнение лабораторной работы

Контролируемые разделы (темы) дисциплины	Индекс контролируемой	Оценочные средства по этапам формирования компетенций
		текущий контроль по дисциплине
фреймов, стандартных фигур и контуров	Б-5.2	

8.2. Типовые контрольные задания или иные материалы, необходимые для оценки знаний, умений и навыков и (или) опыта деятельности в процессе текущего контроля

Лабораторная работа 1. Создание журнального разворота

Проверяется умение работать со стилями абзаца, приемом обтекания текстом объектов, приемами работы с фигурным текстом, сквозной нумерации страниц, различными типами выравнивания текста, присвоения стилей абзаца.

Лабораторная работа 2. Верстка отдельных страниц каталога промышленной продукции (мебель, предметы интерьера одного из известных производителей).

8.3. Перечень вопросов и заданий для промежуточной аттестации по дисциплине

Для промежуточной аттестации по дисциплине студенты предоставляют результаты итоговой лабораторной работы (№2) в печатном виде (каталог). Работа студента оценивается комиссией преподавателей. По данной работе оценивается умение студента работать в программе InDesign со стилями текста, умение различать и применять на практике полученные навыки оформления специальных и основных страниц каталога, различных по функции типов текстов в согласии с их иерархией, работать с модульной сеткой, сквозным дизайном, экспортом и импортом файлов, цветокоррекцией и подготовкой к печати как отдельных иллюстраций каталога, так и всего издания в целом.

8.4. Планируемые уровни сформированности компетенций обучающихся и критерии оценивания

Уровни	Содержательное описание уровня	Основные признаки выделения уровня (этапы формирования компетенции, критерии оценки сформированности)	Пятибалльная шкала (академическая) оценка	Двухбалльная шкала, зачет	БРС, % освоения (рейтинговая оценка)
Повышенный	Творческая деятельность	<i>Включает нижестоящий уровень. Умение самостоятельно принимать решение, решать проблему/задачу теоретического и прикладного характера на основе изученных методов, приемов, технологий</i>	отлично	зачтено	86-100

Базовый	Применение знаний и умений в более широких контекстах учебной и профессиональной деятельности, нежели по образцу с большей степени самостоятельности и инициативы	<i>Включает нижестоящий уровень.</i> Способность собирать, систематизировать, анализировать и грамотно использовать информацию из самостоятельно найденных теоретических источников и иллюстрировать ими теоретические положения или обосновывать практику применения	хорошо		71-85
Удовлетворительный (достаточный)	Репродуктивная деятельность	Изложение в пределах задач курса теоретически и практически контролируемого материала	удовлетворительно		55-70
Недостаточный	Отсутствие признаков удовлетворительного уровня		неудовлетворительно	не зачтено	Менее 55

9. Перечень основной и дополнительной учебной литературы, необходимой для освоения дисциплины

Основная литература

Леонидова, Г.Ф. Настольные издательские системы: учеб. пособие для обучающихся по направлению подготовки 51.03.06 «Библиотечно-информационная деятельность», профиль «Технология автоматизированных библиотечно-информационных систем», квалификация (степень) выпускника «бакалавр» / Г.Ф. Леонидова. - Кемерово : Кемеров. гос. ин-т культуры, 2017. - 136 с. Имеются экземпляры в отделах ЭБС «Znanium» (1)

Дополнительная литература

Леонидова, Г.Ф. Настольные издательские системы: практикум по направлению подготовки 51.03.06 «Библиотечно-информационная деятельность», профиль «Технология автоматизированных библиотечно-информационных систем», квалификация (степень) выпускника «бакалавр» / Г.Ф. Леонидова. - Кемерово : Кемеров. гос. ин-т культуры и искусств, 2016. - 64 с. Имеются экземпляры в отделах ЭБС «Znanium» (1)

10. Перечень ресурсов информационно-телекоммуникационной сети «Интернет», необходимых для освоения дисциплины

Коллекции электронно-библиотечной системы (ЭБС):

– НЭБ Национальная электронная библиотека, диссертации и прочие издания

- eLIBRARY.RU Научная электронная библиотека, книги, статьи, тезисы докладов конференций
- Гребенников Электронная библиотека ИД журналы
- ЭБС Консультант студента
- ПРОСПЕКТ ЭБС
- ЭБС ZNANIUM.COM
- РГБ Информационное обслуживание по МБА
- БЕН РАН
- Электронно-библиотечная система (ЭБС) Кантитана (<https://elib.kantiana.ru/>)

Электронные ресурсы вузов и НИИ:

Научный журнал «Актуальные вопросы педагогики и психологии» (Электронный ресурс. Открытый доступ) <https://www.elibrary.ru/contents.asp?titleid=75849>

Научный журнал «Актуальные проблемы современного образования» (Электронный ресурс. Открытый доступ) <https://www.elibrary.ru/contents.asp?titleid=55584>

Научный журнал «Наука и образование: новое время. Научно-методический журнал» (Электронный ресурс. Открытый доступ) <https://www.elibrary.ru/contents.asp?titleid=63931>

Научный журнал «Управление наукой и наукометрия» (Электронный ресурс. Открытый доступ) <https://www.elibrary.ru/contents.asp?titleid=25928>

Научный журнал «Нацразвитие. Наука и образование» (Электронный ресурс. Открытый доступ) <https://www.elibrary.ru/contents.asp?titleid=77412>

11. Перечень информационных технологий, используемых при осуществлении образовательного процесса по дисциплине

Программное обеспечение обучения включает в себя:

- система электронного образовательного контента БФУ им. И. Канта – <https://lms.kantiana.ru/>, обеспечивающую разработку и комплексное использование электронных образовательных ресурсов;
- <https://kantiana.ru/students/digital-educational-environment/>;
- серверное программное обеспечение, необходимое для функционирования сервера и связи с системой электронного обучения через Интернет;
- установленное на рабочих местах студентов ПО: Microsoft Windows 7, Microsoft Office Standart 2010, антивирусное программное обеспечение Kaspersky Endpoint Security.
- специализированное ПО Adobe InDesign

12. Описание материально-технической базы, необходимой для осуществления образовательного процесса по дисциплине

Для проведения занятий лекционного типа, практических и семинарских занятий используются специальные помещения (учебные аудитории), оборудованные техническими средствами обучения – мультимедийной проекционной техникой. Для проведения занятий лекционного типа используются наборы демонстрационного оборудования.

Для проведения лабораторных работ, (практических занятий – при необходимости) используются специальные помещения (учебные аудитории), оснащенные специализированным лабораторным оборудованием: персональными компьютерами с возможностью выхода в интернет и с установленным программным обеспечением, заявленным в п.11.

Для проведения групповых и индивидуальных консультаций, текущего контроля и промежуточной аттестации используются специальные помещения (учебные аудитории), оборудованные специализированной мебелью (для обучающихся), меловой / маркерной доской.

Для организации самостоятельной работы обучающимся предоставляются помещения, оснащенные компьютерной техникой с возможностью подключения к сети «Интернет» и обеспечением доступа в электронную информационно-образовательную среду университета.

Для обучения инвалидов и лиц с ограниченными возможностями здоровья университетом могут быть представлены специализированные средства обучения, в том числе технические средства коллективного и индивиду.

1.5. Программа дисциплины «Типографика»

1. Наименование дисциплины: «Типографика».

Целью освоения дисциплины «Типографика» является получение практических навыков для решения следующих профессиональных задач: создание оригинал-макетов книг, журналов, газет как единого комплекса элементов оформления, композиция полосы и издания в –целом, верстка текста в программе Adobe InDesign в соответствии с модульной сеткой и другими принципами организации текста для различных типов изданий, как одностраничных, так и многостраничных; грамотная работа с различными группами шрифтов; построение кириллической версии шрифта на основе латинской.

2. Перечень планируемых результатов обучения по дисциплине, соотнесенных с планируемыми результатами освоения образовательной программы

Код и содержание компетенции	Результаты освоения образовательной программы (ИДК)	Результаты обучения по дисциплине
Б-5 Способность осуществлять образовательную деятельность с применением педагогически обоснованных форм, методов, средств и приемов воспитания обучающихся	Б-5.1 Понимает сущность целевых ориентиров и ценностных основ воспитательной деятельности в образовательной среде	Знать - этапы процесса дизайн-проектирования и предпроектного анализа; - основные этапы и приёмы в работе над живописным произведением и в работе с проектом, применяя условный, образный и символический «язык» цвета; Уметь - осуществлять подготовку проектного задания с учетом результатов предпроектных дизайнерских исследований; - абстрактно и образно мыслить, анализировать и быть готовым к решению сложных творческих и профессиональных задач; Владеть - художественными и живописными приёмами и «инструментами» для

		решения творческих и проектных задач с использованием цвета; - знаниями, умениями и навыками, полученными в процессе обучения.
	Б-5.2 Создает воспитывающую образовательную среду с применением педагогически обоснованных форм, методов, средств и приемов воспитания обучающихся	Иметь представление: о требованиях к дизайн-проекту; Владеть: составлением спецификаций требований к дизайн-проекту; Уметь: выдвигать возможные решения задач или подходы к выполнению дизайн-проекта.

3. Место дисциплины в структуре образовательной программы

Дисциплина «Типографика» представляет собой дисциплину Комплексного модуля «Дополнительная квалификация» «Графический дизайн» части учебного плана, формируемой участниками образовательных отношений (К.М.ДВ.01.03.05).

4. Виды учебной работы по дисциплине

Виды учебной работы по дисциплине зафиксированы учебным планом основной профессиональной образовательной программы по указанному направлению и профилю, выражаются в академических часах. Часы контактной работы и самостоятельной работы студента и часы, отводимые на процедуры контроля, могут различаться в учебных планах ОПОП по формам обучения. Объем контактной работы включает часы контактной аудиторной работы (лабораторные работы), контактной внеаудиторной работы (контроль самостоятельной работы), часы контактной работы в период аттестации. Контактная работа, в том числе может проводиться посредством электронной информационно-образовательной среды университета с использованием ресурсов сети Интернет и дистанционных технологий.

5. Содержание дисциплины, структурированное по темам (разделам)

Исходя из рамок, установленных учебным планом по трудоемкости и видам учебной работы по дисциплине, преподаватель самостоятельно выбирает тематику занятий по формам и количеству часов проведения контактной работы: лекции и иные учебные занятия, предусматривающие преимущественную передачу учебной информации преподавателем и (или) занятия семинарского типа (семинары, практические занятия, практикумы, лабораторные работы, коллоквиумы и иные аналогичные занятия), и (или) групповые консультации, и (или) индивидуальную работу обучающихся с преподавателем, в том числе индивидуальные консультации (по курсовым работам/проектам – при наличии курсовой работы/проекта по данной дисциплине в учебном плане). Рекомендуемая тематика занятий максимально полно реализуется в контактной работе со студентами очной формы обучения. В случае реализации образовательной программы в заочной / очно-заочной форме трудоемкость дисциплины сохраняется, однако объем учебного материала в значительной части осваивается студентами в форме самостоятельной работы. При этом требования к ожидаемым образовательным результатам студентов по данной дисциплине не зависят от формы реализации образовательной программы.

№	Наименование раздела	Содержание раздела
1	Тема 1. Типографика как	Типографика как дисциплина. Акцидентные и

	<p>понятие. Классификация шрифтов. Терминология.</p>	<p>наборные шрифты. Египетский шрифт, антиква, гротеск – выразительные возможности каждого типа шрифта. Литера. Гарнитура. Названия составных частей литеры – основной, дополнительный штрих, наплыв и др. Лигатура. Наборный шрифт. Экскурсы в историю книгопечатания. Высокая печать и офсет. Серия плакатов, где литера работает как форма, цветное пятно, как модуль, задающий основу ритмической композиции. Форма и контрформа в шрифтовой композиции.</p> <p>Студенты знакомятся с данной темой на наглядных примерах.</p>
2	<p>Тема 2. Параметры верстки текста. Терминология. Приемы верстки</p>	<p><i>Понятия: строка, кегль, интерлиньяж, кернинг, плотный набор, разрядка и др. Серебро набора.</i></p> <p>Студенты знакомятся с терминологией на основе слайд-презентации и устных пояснений преподавателя на наглядных примерах.</p> <p><i>Анализ тональности пятна текста, набранного разными гарнитурами шрифта с разными интерлиньяжем, кернингом. Различные типы выключки текста. Параметры удобочитаемости и различимости текста для строки, полосы набора.</i></p> <p>Студенты выполняют серию упражнений с использованием компьютерного оборудования, программы, предназначенной для верстки многостраничных изданий Adobe In Design. Задача: варьируя параметры верстки текста, визуально оценивать (по распечаткам) тональность набора сплошного текста в зависимости от величины межсловного, межбуквенного, междустрочного пробелов, начертания. Задача 1: три варианта набора текста с разными параметрами для достижения однородности пятна набора, т.н. серебра набора. Задача 2: создание видимого тонального перехода от светлого к темному, изменяя от строки к строке начертание шрифта одной гарнитуры. Задача 3. Сравнение удобочитаемости блоков текста, разнопланово выключенных. Варьируется ширина блока текста, размер полей вокруг блока текста.</p> <p><i>Формат полосы набора и формат страницы, определение полей страницы и разворота по нескольким формулам. ГОСТы форматов изданий. Гигиена чтения.</i></p> <p>Студенты выполняют серию упражнений в программе Adobe In Design, создавая документы различного формата в соответствии с ГОСТами форматов изданий, определяют поля страницы и поле полосы набора по формулам (в соответствии с разработками типографа Яна Чихольда, исследовании золотого сечения; в соответствии со схемами из учебников, содержащих ГОСТы и</p>

		<p>рекомендации по оформлению изданий)</p> <p>Студенты знакомятся с данной темой на наглядных примерах.</p>
3	Тема 3. Ритмическая структура текста.	<p><i>Ритмическая структура текста</i> – как средство художественной выразительности. Показ слайдов с примерами: организация стихотворного текста поэзии футуристов (отношение к букве и строке как к “строительному материалу” разворота книги, с ярко выраженной ритмической структурой разворотов и обложек)</p> <p>Студенты выполняют упражнения:</p> <p>1 стадия. Эскиз абстрактной композиции, состоящей из линий и пятен геометрической формы различной тональности. (статичная и динамичная композиции, 10 вариантов эскизов). Студентам рекомендовано ознакомиться предварительно (обновить в памяти) в сети интернет с работами К.Малевича, Э.Лисицкого, В.Кандинского.</p> <p>2 стадия. Выполнение шрифтового плаката формата А4 на компьютере на основе стадии1. Необходимо заменить линии и пятна эскиза на соответствующие по тональности пятна строки текста. Варьируются длина строки и степень насыщенности шрифта. Изучаются возможности различных начертаний (степеней их насыщенности) одной гарнитуры шрифта. Используется один гротесковый шрифт на выбор студента.</p> <p><i>Ритмический эффект в сплошном наборе.</i> Показ слайдов с примерами.</p> <p><i>Типограмма как выразительное средство визуальной поэзии.</i> Показ слайдов с примерами современной визуальной поэзии.</p> <p>Студенты выполняют упражнение “Визуальная ритмическая организация рифмованного текста” Используя четверостишие стиха, студенты должны выделить основные интонационные акценты с помощью таких параметров как кегль, насыщенность, плотность набора, а также ритмически организовать весь блок текста в соответствии с ритмом чтения стиха. Студенты исследуют пластические возможности 1 гарнитуры шрифта, содержащей от пяти до восьми начертаний. (рекомендованы гарнитуры, используемые для набора сплошного текста: Helvetica, Pragmatika, Franklin Gothic, Optima, Garamond, Officina и др.)</p>
4	Тема 4. Шрифт как пластическая единица.	<p><i>Конструктивный и органический аспекты шрифта.</i> <i>Пластика шрифта</i> в сравнении с графическими и пластическими качествами изображения (фотография, иллюстрация), архитектурного объекта,</p>

		<p>предмета одежды, предмета мебели, объектом растительного мира.</p> <p>Студентам показываются слайды с упражнениями, основанные на методике типографа Эмиля Рудера и Эрика Шпикермана. Студенты участвуют в игре, в ходе которой они определяют из таблицы визуальные пластические соответствия между объектом и шрифтом (изображения архитектуры, обуви разного стиля и формы)</p> <p>Задание (студенты выполняют самостоятельно на основе материала занятия). Студентам необходимо найти по 4 изображения объекта для каждой из 4-х тем: мода, архитектура, мебель, растительный мир, подобрать по 4 соответствующих пластике каждого изображения шрифта, и сопоставить их на одной странице для последующего визуального анализа совместно с преподавателем и другими студентами во время аудиторного занятия.</p>
5	Тема 5. Характер оформления различных типов текстов в изданиях разной направленности	<p>Типы текстов в книге и их типографическое решение согласно функции. Служебные элементы в книге.</p> <p>Студенты в ходе аудиторного занятия знакомятся с требованиями к оформлению различных типов текстов в изданиях различной направленности (на наглядных примерах, и слайд-презентации) а также с классификацией изданий (издания энциклопедического характера, словари, научно-популярные издания, научно-производственные издания, учебные издания, литературно-художественные издания и др.) Особенное внимание уделяется вспомогательным текстам, текстам служебного характера, элементам навигации в издании (колонэлементы – колонцифра, колофон, колонтитул).</p> <p>Студенты знакомятся с данной темой на наглядных примерах.</p>
6	Тема 6. Архитектоника книги. Функции и характер оформления основных, специальных и служебных страниц.	<p>Понятие «архитектоника книги» по Фаворскому. Основной блок и «служебные» страницы книги: форзац, авантаутил, титульный лист, шмуцтитул, фронтиспис. Средства выразительности и культура подачи. Понятия: спуск полос, начальная и концевая полосы, глоссарий– культура подачи.</p> <p>Студенты знакомятся с данной темой на наглядных примерах.</p>
7	Тема 7. Варианты конструкции макета издания. Издание как трехмерный объект.	<p><i>Конструкция книжного блока</i> в зависимости от художественно-выразительных и практических задач. История изменения конструкции книги. Понятие «авторская книга». Примеры. Художественно-графическое и типографическое решение обложки и избранных страниц.</p>

		Студенты знакомятся с данной темой на наглядных примерах (современная авторская книга (в том числе из отдела “Редкая книга” Санкт-Петербургской Научной Библиотеки, а также работы студентов отделения “графика и книжный дизайн” Московского Государственного Университета Печати, Северо-Западного Полиграфического Института).
8	Тема 8. Модульная сетка и ее роль в оформлении периодических изданий.	<p>Понятие «модульная сетка». Типы модульных сеток «на службе у разных типов многостраничных изданий». Возможности, плюсы и минусы каждого типа модульной сетки в зависимости от спектра задач издания. Табличная верстка текста и иллюстраций.</p> <p>Студенты знакомятся с данной темой на наглядных примерах.</p>
9	Тема 9. Основные и вспомогательные комплексы элементов периодических изданий.	Студенты знакомятся на наглядных материалах (современные периодические издания (“Популярная механика”, “Русский репортер”, “Проектор”, “Art1”, “Как”, Publish, Esquire и др) с основными и вспомогательными комплексами элементов. Во время аудиторного занятия студенты выполняют задания в группах на определение основных и вспомогательных комплексов элементов (на основе образцов периодических изданий), заучивают специальные термины (вводка, вводный абзац, врезка, цитата, рубрика, лид, выходные сведения и т.д.)
10	Тема 10. Создание оригинал-макета журнального издания	<p>Журнальная верстка. Выбор формата издания. Выбор модульной сетки. Верстка специальных страниц – подход к решению. Колонтитул, колонцифра, пиктограммы разделов, характер работы с текстом в рамках заданной модульной сетки, тип верстки фотоизображений и иллюстраций – как элементы, создающие «лицо» издания. Создание логотипа журнала, стилеобразующих элементов, верстка специальных страниц – обложка, содержание, нескольких полос из разных рубрик. Включение в верстку журнальной иллюстрации, созданной во время уроков по предмету «иллюстрация» в том же учебном семестре. Типы подверстки рекламных объявлений.</p> <p>Во время аудиторных занятий студенты знакомятся с особенностями оформления журналов разной направленности. В ходе аудиторных занятий и самостоятельной работы студенты создают оригинал-макет журнала.</p>
11	Тема 11. Создание оригинал-макета литературно-художественного издания	<p>Студенты выполняют практическое задание:</p> <p>Создание оригинал-макета книжного издания с расчетом количества страниц в зависимости от количества знаков в рукописи, с учетом количества иллюстраций, с учетом специальных возможностей</p>

		<p>печати (печать триадными красками или пантонами, выбор толщины и типа бумаги, технология изготовления твердой обложки и др.). Создание серии книжных иллюстраций на сопутствующих уроках по предмету «эстамп» и включение их в книжное издание. Разработка 6 разворотов книги, решение всех специальных страниц Решение специальных страниц (форзац, титульный лист, шмуцтитулы, литс выходных сведений, содержание) всех элементов на странице, работа с наборными шрифтами в программе Adobe InDesig, осуществление переплетных работ вручную.</p> <p>Во время аудиторных занятий студенты консультируются с преподавателем на всех стадиях создания оригинал-макета книги.</p>
--	--	--

6. Рекомендуемая тематика учебных занятий в форме контактной работы

Рекомендуемая тематика *лабораторных* занятий:

- Тема 1. Типографика как понятие. Классификация шрифтов. Терминология.
- Тема 2. Параметры верстки текста. Терминология. Приемы верстки
- Тема 3. Ритмическая структура текста.
- Тема 4. Шрифт как пластическая единица.
- Тема 5. Характер оформления различных типов текстов в изданиях разной направленности
- Тема 6. Архитектоника книги. Функции и характер оформления основных, специальных и служебных страниц.
- Тема 7. Варианты конструкции макета издания. Издание как трехмерный объект.
- Тема 8. Модульная сетка и ее роль в оформлении периодических изданий.
- Тема 9. Основные и вспомогательные комплексы элементов периодических изданий.
- Тема 10. Создание оригинал-макета журнального издания
- Тема 11. Создание оригинал-макета литературно-художественного издания

Требования к самостоятельной работе студентов

Выполнение домашнего задания, предусматривающего решение задач, выполнение упражнений, выдаваемых на практических занятиях: Типографика как понятие. Классификация шрифтов. Терминология. Параметры верстки текста. Терминология. Приемы верстки. Ритмическая структура текста. Шрифт как пластическая единица. Характер оформления различных типов текстов в изданиях разной направленности. Архитектоника книги. Функции и характер оформления основных, специальных и служебных страниц. Варианты конструкции макета издания. Издание как трехмерный объект. Модульная сетка и ее роль в оформлении периодических изданий. Основные и вспомогательные комплексы элементов периодических изданий. Создание оригинал-макета журнального издания. Создание оригинал-макета литературно-художественного издания.

Руководствуясь положениями статьи 47 и статьи 48 Федерального закона от 29 декабря 2012 г. N 273-ФЗ «Об образовании в Российской Федерации» научно-педагогические работники и иные лица, привлекаемые университетом к реализации данной образовательной программы, пользуются предоставленными академическими

правами и свободами в части свободы преподавания, свободы от вмешательства в профессиональную деятельность; свободы выбора и использования педагогически обоснованных форм, средств, методов обучения и воспитания; права на творческую инициативу, разработку и применение авторских программ и методов обучения и воспитания в пределах реализуемой образовательной программы и отдельной дисциплины.

Исходя из рамок, установленных учебным планом по трудоемкости и видам учебной работы по дисциплине, преподаватель самостоятельно выбирает тематику занятий по формам и количеству часов проведения контактной работы: лекции и иные учебные занятия, предусматривающие преимущественную передачу учебной информации преподавателем и (или) занятия семинарского типа (семинары, практические занятия, практикумы, лабораторные работы, коллоквиумы и иные аналогичные занятия), и (или) групповые консультации, и (или) индивидуальную работу обучающихся с преподавателем, в том числе индивидуальные консультации (по курсовым работам/проектам – при наличии курсовой работы/проекта по данной дисциплине в учебном плане).

Рекомендуемая тематика занятий максимально полно реализуется в контактной работе со студентами очной формы обучения. В случае реализации образовательной программы в заочной / очно-заочной форме трудоемкость дисциплины сохраняется, однако объем учебного материала в значительной части осваивается студентами в форме самостоятельной работы. При этом требования к ожидаемым образовательным результатам студентов по данной дисциплине не зависят от формы реализации образовательной программы.

7. Методические рекомендации по видам занятий

Практические и семинарские занятия.

На практических и семинарских занятиях в зависимости от темы занятия выполняется поиск информации по решению проблем, практические упражнения, контрольные работы, выработка индивидуальных или групповых решений, итоговое обсуждение с обменом знаниями, участие в круглых столах, разбор конкретных ситуаций, командная работа, представление портфолио и т.п.

Самостоятельная работа.

Самостоятельная работа осуществляется в виде изучения литературы, эмпирических данных по публикациям и конкретных ситуаций из практики, подготовке индивидуальных работ, работа с лекционным материалом, самостоятельное изучение отдельных тем дисциплины; поиск и обзор литературы и электронных источников; чтение и изучение учебника и учебных пособий.

8. Фонд оценочных средств

8.1. Перечень компетенций с указанием этапов их формирования в процессе освоения образовательной программы в рамках учебной дисциплины

Основными этапами формирования указанных компетенций при изучении обучающимися дисциплины являются последовательное изучение содержательно связанных между собой тем учебных занятий. Изучение каждой темы предполагает овладение обучающимися необходимыми компетенциями. Результат аттестации обучающихся на различных этапах формирования компетенций показывает уровень освоения компетенций.

Контролируемые разделы (темы) дисциплины	Индекс контролируемой компетенции (или её части)	Оценочные средства по этапам формирования компетенций
		текущий контроль по дисциплине
Тема 1. Типографика как понятие. Классификация шрифтов. Терминология.	Б-5.1 Б-5.2	- тестирование
Тема 2. Параметры верстки текста. Терминология. Приемы верстки	Б-5.1 Б-5.2	- выполнение индивидуального творческого задания - предварительный просмотр - тестирование
Тема 3. Ритмическая структура текста.	Б-5.1 Б-5.2	- выполнение индивидуального творческого задания - предварительный просмотр
Тема 4. Шрифт как пластическая единица.	Б-5.1 Б-5.2	- выполнение индивидуального творческого задания - предварительный просмотр
Тема 5. Характер оформления различных типов текстов в изданиях разной направленности	Б-5.1 Б-5.2	- круглый стол
Тема 6. Архитектоника книги. Функции и характер оформления основных, специальных и служебных страниц.	Б-5.1 Б-5.2	- круглый стол
Тема 7. Варианты конструкции макета издания. Издание как трехмерный объект.	Б-5.1 Б-5.2	- предварительный просмотр
Тема 8. Модульная сетка и ее роль в оформлении периодических изданий.	Б-5.1 Б-5.2	- предварительный просмотр
Тема 9. Основные и вспомогательные комплексы элементов периодических изданий.	Б-5.1 Б-5.2	- предварительный просмотр
Тема 10. Создание оригинал-макета журнального издания	Б-5.1 Б-5.2	- выполнение практического задания (дизайн-проект) - предварительный просмотр
Тема 11. Создание оригинал-макета литературно-художественного издания	Б-5.1 Б-5.2	- выполнение практического задания (дизайн-проект) - предварительный просмотр

8.2. Типовые контрольные задания или иные материалы, необходимые для оценки знаний, умений и навыков и (или) опыта деятельности процессе текущего контроля

Примерные тестовые задания:

К теме 1: Типографика как понятие. Классификация шрифтов. Терминология.

1. Что такое шрифт основного набора?

а) гарамонд

- б) антиква*
- в) шрифт, которым набран основной объем текста издания*
- г) наборная касса*

Ответ: в.

7. Что такое акцидентный шрифт?

- а) зрелищный*
- б) декоративный*
- в) шрифт для сплошного набора*
- г) шрифт для акцентировки*
- д) шрифт для заголовков*
- е) готический*

Ответ: а, г, д.

12. Рубрикация – это ...?

- а) элемент иерархии текстов на полосе*
- б) разделение текста на блоки*
- в) смысловая разбивка текста*
- г) заголовки-подзаголовки-колоннотитулы*
- д) графическая организация элементов и текстов в книге разных порядков значимости*

Ответ: д.

20. Кодекс – это ...?

- а) свод правил типографики*
- б) набор обозначений (кодов)*
- в) набор листов, объединенный общим корешком*
- г) книга в форме свитка*

Ответ: в.

К теме 2: Параметры верстки текста. Терминология. Приемы верстки.

1. Чему равен «круглый»?

- а) величина шпации*
- б) элемент, ширина которого равна кеглю*
- в) это размер минимального абзацного отступа*
- г) величине нижних выносных элементов*
- д) лиду*

Ответ: а, б, в.

7. От чего зависит величина отбивки?

- а) от интерлиньяжа основного набора*
- б) цвета набора*
- в) модных тенденций верстки*
- г) величины в пунктах кегля основного набора*

д) от внутренней логики набора

Ответ: а, г, д.

12. Что такое «воздух» ?

- а) внутрибуквенный просвет
- б) графический материал
- в) межбуквенный просвет
- г) поле вокруг набора
- д) пустое пространство на полосе вокруг иллюстрации

Ответ: б, в, г, д.

20. Что такое «распашная верстка»?

- а) размещение элементов оформления и текстов одновременно на обеих сторонах разворота без учета корешкового поля
- б) размещение текста симметрично на левой и правой полосе разворота
- г) симметричное расположение двуязычного текста на полосе

Ответ: а.

Примерные темы для круглого стола:

1. Характер оформления различных типов текстов в изданиях разной направленности
2. Архитектоника книги.
3. Функции и характер оформления основных, специальных и служебных страниц.

Индивидуальные творческие задания:

Задание № 1. К теме 2. Параметры верстки текста. Терминология. Приемы верстки.

Анализ тональности пятна текста, набранного разными гарнитурами шрифта с разными интерлиньяжем, кернингом. Различные типы выключки текста. Параметры удобочитаемости и различимости текста для строки, полосы набора.

Студенты выполняют серию упражнений с использованием компьютерного оборудования, программы, предназначенной для верстки многостраничных изданий Adobe In Design. Задача: варьируя параметры верстки текста, визуально оценивать (по распечаткам) тональность набора сплошного текста в зависимости от величины межсловного, межбуквенного, междустрочного пробелов, начертания. Задача 1: три варианта набора текста с разными параметрами для достижения однородности пятна набора, т.н. серебра набора. Задача 2: создание видимого тонального перехода от светлого к темному, изменяя от строки к строке начертание шрифта одной гарнитуры. Задача 3. Сравнение удобочитаемости блоков текста, разнопланово выключенных. Варьируется ширина блока текста, размер полей вокруг блока текста.

Задание № 2. К теме 3. «Ритмическая структура текста».

Упражнение 1.

Создать графический лист – шрифтовой плакат, в котором строки текста в зависимости от степени насыщенности шрифта и расположения на листе «работают» как простейшие графические единицы, - линии и пятна различного тона. Задание выполняется без введения цвета, с использованием одной шрифтовой гарнитуры. Студент изучает пластические возможности различных начертаний одной гарнитуры. Задание выполняется дважды, - для шрифтовой группы антиквенных, а затем и гротесковых шрифтов.

Упражнение 2.

1 стадия. Эскиз абстрактной композиции, состоящей из линий и пятен геометрической формы различной тональности. (статичная и динамичная композиции, 10 вариантов эскизов). Студентам рекомендовано ознакомиться предварительно (обновить в памяти) в сети интернет с работами К.Малевича, Э.Лисицкого, В.Кандинского, а также вспомнить наработки 1 курса по дисциплине “пропедевтика”.

2 стадия. Выполнение шрифтового плаката формата А4 на компьютере на основе стадии 1. Необходимо заменить линии и пятна эскиза на соответствующие по тональности пятна строки текста. Варьируются длина строки и степень насыщенности шрифта. Изучаются возможности различных начертаний (степеней их насыщенности) одной гарнитуры шрифта. Используется один гротесковый шрифт на выбор студента.

Упражнение 3.

Студенты выполняют упражнение “Визуальная ритмическая организация рифмованного текста”

Используя четверостишие стиха, студенты должны выделить основные интонационные акценты с помощью таких параметров как кегль, насыщенность, плотность набора, а также ритмически организовать весь блок текста в соответствии с ритмом чтения стиха. Студенты исследуют пластические возможности 1 гарнитуры шрифта, содержащей от пяти до восьми начертаний. (рекомендованы гарнитуры, используемые для набора сплошного текста: Helvetica, Pragmatika, Franklin Gothic, Optima, Garamond, Officina и др.)

Задание № 3. К теме 4. Шрифт как пластическая единица.

Задание (студенты выполняют самостоятельно на основе материала занятия). Студентам необходимо найти по 4 изображения объекта для каждой из 4-х тем: мода, архитектура, мебель, растительный мир, подобрать по 4 соответствующих пластике каждого изображения шрифта, и сопоставить их на одной странице для последующего визуального анализа совместно с преподавателем и другими студентами во время аудиторного занятия.

Тематика практических заданий (дизайн-проект)

1. Журнал (по жанру популярный (т.н. «глянец»), либо научно-популярный)

Тематику журнала студент выбирает самостоятельно (наука, здоровье, история, спорт, искусство и др.) и в рамках лабораторной работы определяет концепцию журнала, целевую аудиторию и миссию издания.

Примеры тем:

1. Научно-популярный журнал об открытиях в области естественных наук
2. Журнал о ЗОЖ, фитнесе
3. Научно-популярный журнал о мышлении, интеллекте
4. Журнал для владельцев породистых собак

5. Журнал об иллюстраторах и иллюстрации
6. Журнал об экзотической кухне, культуре приготовления пищи

2. Художественно-литературное издание

Литературное произведение студент выбирает в совместном обсуждении с преподавателем (зарубежная и российская проза второй половины 20-го века)

Примеры тем:

1. Джордж Оруэлл «1984»
2. Леонид Андреев «Красный смех»
3. Эжен Ионеско «Носорог»
4. Евгений Замятин «Мы»
5. Эрих Мария Ремарк «Тени в раю»
6. Сомерсет Моэм «Луна и грош»

Методические рекомендации к практическому заданию

Выполнение практического задания по завершению предусматривает реализацию следующих задач:

- глубокое изучение избранной темы;
- освоение методов научно-исследовательской работы, подбора и критического анализа наглядного материала и учебной литературы;
- приобретение следующих практических навыков:
 1. умение грамотно организовывать элементы оформления издания и тексты в соответствии с внутренней иерархией, в соответствии с рубриками различных уровней
 2. освоение различных приемов верстки с использованием программы Adobe In Design
 3. умение использовать пластические возможности модульной сетки для организации текстов
 4. умение пользоваться пластическими средствами шрифтовой гарнитуры, грамотно используя шаг кегля, применяя различные начертания одной шрифтовой гарнитуры
 5. умение организовать издание как единый организм, в котором все элементы соподчинены и стилистически обобщены
- приобретение теоретических навыков:
 1. знание ГОСТов, используемых при оформлении изданий различных типов
 2. знание основных критериев оценки грамотно оформленного издания
 3. знание формул и схем для определения полей издания, емкости текста в издании и др.
 4. знание динамических аспектов при оформлении издания
 5. знание художественной структуры издания (архитектоники издания)

Практическое задание должно быть выполнено в соответствии с требованиями:

- самостоятельный характер предпроектного исследования;
- высокий уровень графического мастерства: ритмическая организация полос и издания в целом, стилистическая выверенность в оформлении издания, грамотное тональное либо цветовое решение, выбор шрифта и умение использовать его пластические средства;
- актуальность выбранной темы;
- грамотно организованная художественная структура издания
- поиск и обоснование собственного подхода к решению творческой задачи, артистизм, оригинальность на стадии эскизных решений и готового проекта;
- оформление в точном соответствии с требованиями к данной работе;
- соответствие объему проекта (наличие всех стадий и частей проекта)

С учетом данных требований дизайн-проект может быть выполнен в одной, принятой для всех форме:

- представление готового оригинал-макета издания (выборочно развороты, с включением всех специальных страниц издания, всех элементов оформления издания) в масштабе 1:1, переплетенного вручную

- презентация проекта издания на планшетах 100x70 см (модульная сетка издания, шрифтовые гарнитуры, выборочно развороты, с включением всех специальных страниц издания, всех элементов оформления издания)

Порядок подготовки включает следующие основные этапы:

1. Определение основного направления исследования.

2. Выбор художественно-графических приемов, которые наиболее полно соответствовали бы контенту издания.

3. Составление плана работы.

4. Выполнение фор-эскизов (верстка отдельных разворотов, эскизы обложки)

5. Поиск шрифтов, тестирование шрифтов в соответствии с выбранным форматом издания, полями, многообразием типов текста в конкретном издании, характером текста издания.

5. Необходимо внимательно ознакомиться с современными, а также ставшими классикой работами художников-графиков, типографов, уметь проанализировать цели и задачи, которым данные работы должны были соответствовать, а также влияние среды, больших господствующих стилей в искусстве и модных тенденций определенной эпохи.

6. Процесс изучения наглядных материалов целесообразно сочетать с обращением к теоретическим статьям по истории шрифта, делать заметки о выборе техники иллюстрирования, приемов организации полосы в соответствии с содержанием текста.

7. Перед тем как перейти к выполнению верстки на компьютере необходимо сделать макет в миниатюре для более удобного отслеживания и формирования динамичных аспектов издания, формирования композиции издания.

8. Верстка оригинал-макета издания. На этом этапе студенту необходимо помнить ряд важных моментов:

- при верстке и оформлении одной полосы на компьютере легко потерять композиционное единство с разворотом, а при верстке разворота необходимо помнить о художественной структуре всего издания, месте размещения данного разворота в издании, чтобы предотвратить композиционную и стилистическую разобщенность;

- необходимо помнить об удобочитаемости всех текстов (как основного, так и служебных вспомогательных), для чего желательно проводить тесты – распечатки фрагментов текста, набранные различными шрифтами одним кеглем, а также распечатки и отдельных эскизно сверстанных разворотов

- необходимо заботиться как о выразительных сторонах выбранной шрифтовой гарнитуры, выразительных приемах верстки, но одновременно и об иерархии всех текстов в рамках одной полосы, разворота, и издания в целом;

- необходимо до начала верстки на компьютере всего издания иметь эскизы элементов навигации (колонэлементов), сверстанных для отдельных эскизных разворотов

9. Оформление макета издания. Необходимо совместно с руководителем обсудить тип переплета, материал, используемый для обтяжки переплетных крышек, шитье страниц основного блока, соединение основного блока страниц с переплетными крышками (это касается выполнения итогового задания по окончанию восьмого семестра). Для журнала (итоговое задание по окончанию седьмого семестра) необходимо обсудить выбор бумаги, оформление обложки, наличие постпечатной обработки.

Правильно оформленная работа должна включать в себя:

Практическое задание №1 (журнал):

На планшетах должны быть представлены:

1. Логотип
2. Самостоятельно разработанную модульную сетку
3. Самостоятельно разработанные элементы навигации (колонэлементы)
4. Серию обложек
5. Три статьи, оформленные в соответствии с тремя рубриками журнала
6. Шрифтовое и художественно-графическое решение для всех элементов навигации, рубрикации, всех типов текста
7. Выбранные шрифтовые гарнитуры

Отдельно для оценки экспертной комиссии представляется оригинал-макет журнала в натуральную величину, который должен представлять оформление обложки, содержания, выходных данных, статьи «от редактора», трех статей в соответствии с тремя рубриками, а также отражать характер подверстки рекламных модулей.

Практическое задание № 2 (книга – художественно-литературное издание) должно включать в себя:

1. Отдельно представленные фор-эскизы иллюстраций и шрифтового решения издания
2. Обложку
3. Форзац
4. Титульный разворот
5. Шмуцтитулы для двух разделов (частей, либо глав книги)
6. Спуск
7. 6 сверстанных разворотов с иллюстрациями
8. Содержание
9. Выходные сведения

Отдельно для оценки экспертной комиссии представляется оригинал-макет книги в натуральную величину, который призван продемонстрировать в динамике и в объеме все разработанные вышеперечисленные элементы издания для оценки динамических аспектов издания, целостного стилистического решения, удобства навигации по книге, архитектоники книги.

Основные критерии оценки:

- Глубина теоретического анализа, умение разобраться в основных задачах
- Полнота решения задач, которые поставлены в работе.
- Целесообразность использования тех или иных художественно-графических приемов для каждого элемента оформления издания в частности и в соответствии с контентом издания и целевой аудиторией
- Целостность художественно-графического и шрифтового решения издания, стилистическая выверенность
- Удобочитаемость текстов в издании
- Иерархия текстов
- Оригинальность художественно-графического и шрифтового решения
- Выполнение всех стадий проекта последовательно

- Демонстрация теоретических навыков, полученных во время лекционного курса и самостоятельного изучения учебной литературы при выполнении практического задания
- Качество оформления макета
- Логичность, последовательность и композиционная выверенность в презентации проекта
- Соответствие заданному объему работы

8.3. Перечень вопросов и заданий для промежуточной аттестации по дисциплине

Итоговой контроль по дисциплине проходит в виде просмотра и складывается из всех выполненных индивидуальных творческих и практических заданий в рамках дисциплины.

Основные критерии оценки:

- Глубина теоретического анализа, умение разобраться в основных задачах
- Полнота решения задач, которые поставлены в работе.
- Целесообразность использования тех или иных художественно-графических приемов для каждого элемента оформления издания в частности и в соответствии с контентом издания и целевой аудиторией
- Целостность художественно-графического и шрифтового решения издания, стилистическая выверенность
- Удобочитаемость текстов в издании
- Иерархия текстов
- Оригинальность художественно-графического и шрифтового решения
- Выполнение всех стадий проекта последовательно
- Демонстрация теоретических навыков, полученных во время лекционного курса и самостоятельного изучения учебной литературы при выполнении практического задания
- Качество оформления макета
- Логичность, последовательность и композиционная выверенность в презентации проекта
- Соответствие заданному объему работы

8.4. Планируемые уровни сформированности компетенций обучающихся и критерии оценивания

Уровни	Содержательное описание уровня	Основные признаки выделения уровня (этапы формирования компетенции, критерии оценки сформированности)	Пятибалльная шкала (академическая) оценка	Двухбалльная шкала, зачет	БРС, % освоения (рейтинговая оценка)
Повышенной	Творческая деятельность	<i>Включает нижестоящий уровень.</i> Умение самостоятельно принимать решение, решать проблему/задачу теоретического и прикладного характера на основе изученных	отлично	зачтено	86-100

		методов, приемов, технологий			
Базовый	Применение знаний и умений в более широких контекстах учебной и профессиональной деятельности, нежели по образцу с большей степени самостоятельности и инициативы	<i>Включает нижестоящий уровень.</i> Способность собирать, систематизировать, анализировать и грамотно использовать информацию из самостоятельно найденных теоретических источников и иллюстрировать ими теоретические положения или обосновывать практику применения	хорошо		71-85
Удовлетворительный (достаточный)	Репродуктивная деятельность	Изложение в пределах задач курса теоретически и практически контролируемого материала	удовлетворительно		55-70
Недостаточный	Отсутствие признаков удовлетворительного уровня		неудовлетворительно	не зачтено	Менее 55

9. Перечень основной и дополнительной учебной литературы, необходимой для освоения дисциплины

Основная литература

Кравчук, В.П. Типографика и художественно-техническое редактирование : учеб. наглядное пособие по направлению подготовки 54.03.01 (072500.62) «Дизайн», профиль «Графический дизайн», квалификация (степень) выпускника «бакалавр» / В.П. Кравчук. - Кемерово : Кемеров. гос. ун-т культуры и искусств, 2015. - 48 с. Имеются экземпляры в отделах ЭБС «Znanium» (1)

Дополнительная литература

Мандель, Б. Р. Книжное дело [Электронный ресурс] : Учебн. пособие / Б. Р. Мандель. - Москва : Вузовский учебник: ИНФРА-М, 2013. - 634 с. Имеются экземпляры в отделах ЭБС «Znanium» (1)

10. Перечень ресурсов информационно-телекоммуникационной сети «Интернет», необходимых для освоения дисциплины (модуля)

Коллекции электронно-библиотечной системы (ЭБС):

- НЭБ Национальная электронная библиотека, диссертации и прочие издания
- eLIBRARY.RU Научная электронная библиотека, книги, статьи, тезисы докладов конференций
- Гребенников Электронная библиотека ИД журналы
- ЭБС Консультант студента
- ПРОСПЕКТ ЭБС
- ЭБС ZNANIUM.COM

- РГБ Информационное обслуживание по МБА
- БЕН РАН
- Электронно-библиотечная система (ЭБС) Кантитана (<https://elib.kantiana.ru/>)

Электронные ресурсы вузов и НИИ:

Научный журнал «Актуальные вопросы педагогики и психологии» (Электронный ресурс. Открытый доступ) <https://www.elibrary.ru/contents.asp?titleid=75849>

Научный журнал «Актуальные проблемы современного образования» (Электронный ресурс. Открытый доступ) <https://www.elibrary.ru/contents.asp?titleid=55584>

Научный журнал «Наука и образование: новое время. Научно-методический журнал» (Электронный ресурс. Открытый доступ) <https://www.elibrary.ru/contents.asp?titleid=63931>

Научный журнал «Управление наукой и наукометрия» (Электронный ресурс. Открытый доступ) <https://www.elibrary.ru/contents.asp?titleid=25928>

Научный журнал «Нацразвитие. Наука и образование» (Электронный ресурс. Открытый доступ) <https://www.elibrary.ru/contents.asp?titleid=77412>

11. Перечень информационных технологий, используемых при осуществлении образовательного процесса по дисциплине

Программное обеспечение обучения включает в себя:

- система электронного образовательного контента БФУ им. И. Канта – <https://lms.kantiana.ru/>, обеспечивающую разработку и комплексное использование электронных образовательных ресурсов;
- <https://kantiana.ru/students/digital-educational-environment/>;
- серверное программное обеспечение, необходимое для функционирования сервера и связи с системой электронного обучения через Интернет;
- установленное на рабочих местах студентов ПО: Microsoft Windows 7, Microsoft Office Standart 2010, антивирусное программное обеспечение Kaspersky Endpoint Security.
- специализированное ПО Adobe InDesign

12. Описание материально-технической базы, необходимой для осуществления образовательного процесса по дисциплине

Для проведения занятий лекционного типа, практических и семинарских занятий используются специальные помещения (учебные аудитории), оборудованные техническими средствами обучения – мультимедийной проекционной техникой. Для проведения занятий лекционного типа используются наборы демонстрационного оборудования.

Для проведения лабораторных работ, (практических занятий – при необходимости) используются специальные помещения (учебные аудитории), оснащенные специализированным лабораторным оборудованием: персональными компьютерами с возможностью выхода в интернет и с установленным программным обеспечением, заявленным в п.11.

Для проведения групповых и индивидуальных консультаций, текущего контроля и промежуточной аттестации используются специальные помещения (учебные аудитории), оборудованные специализированной мебелью (для обучающихся), меловой / маркерной доской.

Для организации самостоятельной работы обучающимся предоставляются помещения, оснащенные компьютерной техникой с возможностью подключения к сети «Интернет» и обеспечением доступа в электронную информационно-образовательную среду университета.

Для обучения инвалидов и лиц с ограниченными возможностями здоровья университетом могут быть представлены специализированные средства обучения, в том числе технические средства коллективного и индивидуального пользования.

1.6. Программа дисциплины «Фотография»

1. Наименование дисциплины: «Фотография».

Целью изучения дисциплины «Фотография» является: показать образное, эмоциональное содержание работы, добиться высокого уровня технического исполнения; выявление индивидуального авторского стиля в пластическом моделировании, изучение свойств нового материала и использование их в своей работе.

2. Перечень планируемых результатов обучения по дисциплине, соотнесенных с планируемыми результатами освоения образовательной программы

Код и содержание компетенции	Результаты освоения образовательной программы (ИДК)	Результаты обучения по дисциплине
Б-5 Способность осуществлять образовательную деятельность с применением педагогически обоснованных форм, методов, средств и приемов воспитания обучающихся	Б-5.1 Понимает сущность целевых ориентиров и ценностных основ воспитательной деятельности в образовательной среде	Знать: общие понятия о композиции, ее место в творчестве художника; о сущности художественного произведения и его составных элементах; о законах и средствах конструктивно-пластического и декоративного решения композиции, в том числе - размер и формат плоскости изображения, соразмерность и соподчиненность частей, композиционный центр, симметрия, ритм, горизонт и точка зрения, контраст, свет, тон, цвет и т.д.; подчиненность их идейному содержанию; о взаимодействии отдельных фигур и групп, роли интервалов (дистанций) между фигурами и группами в композиции, путем выделения, главного и т.д.; Уметь: подробно разрабатывать сюжет и выявлять сюжетно-композиционный центр; работать над типизацией и индивидуальной характеристикой образов, применять контраст для усиления выразительности действия, характера фигур, их поз, жестов; мимики, психологических характеристик (этюды, натурные зарисовки); применять различные средства композиции для соподчинения частей главному - достижению цельности и идейной выразительности произведения. Владеть: навыками в использовании пейзажа, интерьера как среды, в

		<p>которой развивается действие, навыками выявления явной тематики важных деталей (эскизы, этюды, натурные зарисовки);</p> <p>практическим применением законов и средств композиции в работе над форэскизом, эскизом художественного произведения.</p>
	<p>Б-5.2 Создает воспитывающую образовательную среду с применением педагогически обоснованных форм, методов, средств и приемов воспитания обучающихся</p>	<p>Иметь представление: о требованиях к дизайн-проекту;</p> <p>Владеть: составлением спецификаций требований к дизайн-проекту;</p> <p>Уметь: выдвигать возможные решения задач или подходы к выполнению дизайн-проекта.</p>

3. Место дисциплины в структуре образовательной программы

Дисциплина «Фотографика» представляет собой дисциплину Комплексного модуля «Дополнительная квалификация» «Графический дизайн» части учебного плана, формируемой участниками образовательных отношений (К.М.ДВ.01.03.04).

4. Виды учебной работы по дисциплине

Виды учебной работы по дисциплине зафиксированы учебным планом основной профессиональной образовательной программы по указанному направлению и профилю, выражаются в академических часах. Часы контактной работы и самостоятельной работы студента и часы, отводимые на процедуры контроля, могут различаться в учебных планах ОПОП по формам обучения. Объем контактной работы включает часы контактной аудиторной работы (лабораторные работы), контактной внеаудиторной работы (контроль самостоятельной работы), часы контактной работы в период аттестации. Контактная работа, в том числе может проводиться посредством электронной информационно-образовательной среды университета с использованием ресурсов сети Интернет и дистанционных технологий.

5. Содержание дисциплины, структурированное по темам (разделам)

Исходя из рамок, установленных учебным планом по трудоемкости и видам учебной работы по дисциплине, преподаватель самостоятельно выбирает тематику занятий по формам и количеству часов проведения контактной работы: лекции и иные учебные занятия, предусматривающие преимущественную передачу учебной информации преподавателем и (или) занятия семинарского типа (семинары, практические занятия, практикумы, лабораторные работы, коллоквиумы и иные аналогичные занятия), и (или) групповые консультации, и (или) индивидуальную работу обучающихся с преподавателем, в том числе индивидуальные консультации (по курсовым работам/проектам – при наличии курсовой работы/проекта по данной дисциплине в учебном плане). Рекомендуемая тематика занятий максимально полно реализуется в контактной работе со студентами очной формы обучения. В случае реализации образовательной программы в заочной / очно-заочной форме трудоемкость дисциплины сохраняется, однако объем учебного материала в значительной части осваивается студентами в форме самостоятельной работы. При этом требования к ожидаемым

образовательным результатам студентов по данной дисциплине не зависят от формы реализации образовательной программы.

№	Наименование раздела	Содержание раздела
1	Тема 1. Фотографические аппараты.	История возникновения, создания и развития фотографии. Пленка. Классификация фотоаппаратов Компактные фотоаппараты Цифровые фотоаппараты Устройство и принцип действия Изображение, формат
2	Тема 2. Изобразительно-выразительные средства в фотографии	Автоэкспозиция и автофокус Выбор точки съемки Фокусное расстояние ГРИП Экспозиция Освещение
3	Тема 3. Цифровой фотоаппарат. Композиция. Компьютерная обработка фотографии.	Основы фотокомпозиции Линейная перспектива Высота точки съемки и ракурс Тональная (воздушная) и светотональная перспективы Освещение Компьютерные программы для работы с фотографией
4	Тема 4. Студийный свет	Виды студийного оборудования Светоформирующие насадки Виды света Классические схемы света на один / два / три источника
4	Тема 5. Фотосъемка: пейзаж, натюрморт, портрет. Рекламная съемка.	Уличная фотосъемка, фотосъемка в фотостудии с использованием цифрового оборудования на заданную или выбранную тему Основы рекламной фотографии Подготовка отснятого фотоматериала к последующему просмотру

6. Рекомендуемая тематика учебных занятий в форме контактной работы

Рекомендуемая тематика учебных занятий в форме контактной работы:

Рекомендуемая тематика *лабораторных* занятий:

Тема 1. Фотографические аппараты.

Тема 2. Изобразительно-выразительные средства в фотографии

Тема 3. Цифровой фотоаппарат. Композиция. Компьютерная обработка фотографии.

Тема 4. Студийный свет

Тема 5. Фотосъемка: пейзаж, натюрморт, портрет. Рекламная съемка.

Требования к самостоятельной работе студентов

Выполнение домашнего задания, предусматривающего решение задач, выполнение упражнений, выдаваемых на лабораторных занятиях, по следующим темам: Фотографические аппараты; Изобразительно-выразительные средства в фотографии;

Цифровой фотоаппарат. Композиция. Компьютерная обработка фотографии; Студийный свет; Фотосъемка: пейзаж, натюрморт, портрет. Рекламная съемка.

Руководствуясь положениями статьи 47 и статьи 48 Федерального закона от 29 декабря 2012 г. N 273-ФЗ «Об образовании в Российской Федерации» научно-педагогические работники и иные лица, привлекаемые университетом к реализации данной образовательной программы, пользуются предоставленными академическими правами и свободами в части свободы преподавания, свободы от вмешательства в профессиональную деятельность; свободы выбора и использования педагогически обоснованных форм, средств, методов обучения и воспитания; права на творческую инициативу, разработку и применение авторских программ и методов обучения и воспитания в пределах реализуемой образовательной программы и отдельной дисциплины.

Исходя из рамок, установленных учебным планом по трудоемкости и видам учебной работы по дисциплине, преподаватель самостоятельно выбирает тематику занятий по формам и количеству часов проведения контактной работы: лекции и иные учебные занятия, предусматривающие преимущественную передачу учебной информации преподавателем и (или) занятия семинарского типа (семинары, практические занятия, практикумы, лабораторные работы, коллоквиумы и иные аналогичные занятия), и (или) групповые консультации, и (или) индивидуальную работу обучающихся с преподавателем, в том числе индивидуальные консультации (по курсовым работам/проектам – при наличии курсовой работы/проекта по данной дисциплине в учебном плане).

Рекомендуемая тематика занятий максимально полно реализуется в контактной работе со студентами очной формы обучения. В случае реализации образовательной программы в заочной / очно-заочной форме трудоемкость дисциплины сохраняется, однако объем учебного материала в значительной части осваивается студентами в форме самостоятельной работы. При этом требования к ожидаемым образовательным результатам студентов по данной дисциплине не зависят от формы реализации образовательной программы.

7. Методические рекомендации по видам занятий

Лабораторные занятия.

На практических и семинарских занятиях в зависимости от темы занятия выполняется поиск информации по решению проблем, практические упражнения, контрольные работы, выработка индивидуальных или групповых решений, итоговое обсуждение с обменом знаниями, участие в круглых столах, разбор конкретных ситуаций, командная работа, представление портфолио и т.п.

Самостоятельная работа.

Самостоятельная работа осуществляется в виде изучения литературы, эмпирических данных по публикациям и конкретных ситуаций из практики, подготовке индивидуальных работ, работа с лекционным материалом, самостоятельное изучение отдельных тем дисциплины; поиск и обзор литературы и электронных источников; чтение и изучение учебника и учебных пособий.

8. Фонд оценочных средств

8.1. Перечень компетенций с указанием этапов их формирования в процессе освоения образовательной программы в рамках учебной дисциплины

Основными этапами формирования указанных компетенций при изучении обучающимися дисциплины являются последовательное изучение содержательно

связанных между собой тем учебных занятий. Изучение каждой темы предполагает овладение обучающимися необходимыми компетенциями. Результат аттестации обучающихся на различных этапах формирования компетенций показывает уровень освоения компетенций.




Контролируемые разделы (темы) дисциплины	Индекс контролируемой компетенции (или её части)	Оценочные средства по этапам формирования компетенций
		текущий контроль по дисциплине
Тема 1. Фотографические аппараты.	Б-5.1 Б-5.2	- тестирование
Тема 2. Изобразительно-выразительные средства в фотографии	Б-5.1 Б-5.2	- выполнение практического задания - предварительный просмотр - тестирование
Тема 3. Цифровой фотоаппарат. Композиция. Компьютерная обработка фотографии.	Б-5.1 Б-5.2	- выполнение практического задания - предварительный просмотр - тестирование
Тема 4. Студийный свет	Б-5.1 Б-5.2	- выполнение практического задания - предварительный просмотр
Тема 5. Фотосъёмка: пейзаж, натюрморт, портрет. Рекламная съёмка.	Б-5.1 Б-5.2	- выполнение практического задания - предварительный просмотр





8.2. Типовые контрольные задания или иные материалы, необходимые для оценки знаний, умений и навыков и (или) опыта деятельности процессе текущего контроля




Тестовые задания

Тема 1. Фотографические аппараты.

Вопрос	Варианты ответа	Ответ
Какой формат записи цифрового изображения самый «тяжёлый»?	jpg	2
	TIFF	
	RAW	
	png	
Вы ведёте съёмку для дальнейшего представления изображений в интернете. Какой формат вам лучше выбрать?	jpg	1,2
	RAW	
	TIFF	
	Не имеет значения.	
Вы ведёте съёмку для дальнейшего представления изображений в печатном виде. Какой формат вам лучше выбрать?	jpg	2,3
	RAW	

		TIFF	
		Не имеет значения.	
	Йозеф Куделка	1-4;2-3; 3-2; 4-1	3
	Алексан др Родченк о		
	Проскуд ин- Горский		

	<p>Хельмут Ньютон</p>		
	<p>Александр Родченко</p>	<p>1-3;2-1;3-4;4-2.</p>	<p>3</p>
	<p>Анри Картье Брессон</p>		
	<p>Йозеф Судек</p>		

	<p>Ричард Аведон</p>			
<p>Максим Дмитриев</p>			<p>1-3;2-1;3-2;4-4</p>	<p>3</p>
<p>Александр Родченко</p>				

Йозеф
Судек



Анри
Картье
Брессон






Ричард
Аведон




1-2;2-1;3-3;4-4




2




Проскудин-
Горский

	<p>Йозеф Куделка</p>		
	<p>Анри Картъе Брессон</p>		
<p>Йозеф Саудек</p>		<p>1-4;2-3;3-2;4-1.</p>	

<p>Ман Рэй</p>							
<p>Проскудин-Горский</p>							
<p>Джоел-Питер Уиткин</p>							
<p>Какой объектив используется в камере обскура?</p>		<table border="1"> <tr> <td data-bbox="1090 1473 1386 1547">Широкоугольный</td> </tr> <tr> <td data-bbox="1090 1547 1386 1621">Штатный</td> </tr> <tr> <td data-bbox="1090 1621 1386 1695">Длиннофокусный</td> </tr> <tr> <td data-bbox="1090 1695 1386 1798">В ней нет объектива.</td> </tr> </table>	Широкоугольный	Штатный	Длиннофокусный	В ней нет объектива.	<p>4</p>
Широкоугольный							
Штатный							
Длиннофокусный							
В ней нет объектива.							
<p>Расположите в таблице типы фотокамер в соответствии с их наиболее предпочтительным применением.</p>		<table border="1"> <tr> <td data-bbox="1090 1798 1227 1912">Дальномерная</td> <td data-bbox="1227 1798 1386 1912">Натюрморт</td> </tr> <tr> <td data-bbox="1090 1912 1227 2112">Зеркальная</td> <td data-bbox="1227 1912 1386 2112">Жанровая фотография</td> </tr> </table>	Дальномерная	Натюрморт	Зеркальная	Жанровая фотография	<p>1-2;2-1;3-3.</p>
Дальномерная	Натюрморт						
Зеркальная	Жанровая фотография						

	кардан ная	Интерье р, Архитек тура	
	Франциско Инфантэ	1-4;2-1;3-2;4-2.	
	Альфред Стиглиц		
	Александр Родченко		

		Йозеф Куделка			
--	---	------------------	--	--	--

Тема 2. Фотоматериалы.

Вопрос	Варианты ответа	Ответ					
Вы проявили негативную плёнку – она прозрачна. Отчётливо видны лишь заводские метки нумерации со стороны перфорации. Какова причина?	<table border="1"> <tr> <td data-bbox="558 750 1093 795">Плёнка засвечена.</td> <td data-bbox="1093 750 1380 1041" rowspan="3"></td> </tr> <tr> <td data-bbox="558 795 1093 840">Плёнка не экспонировалась.</td> </tr> <tr> <td data-bbox="558 840 1093 884">Плёнка бракованная.</td> </tr> </table>	Плёнка засвечена.		Плёнка не экспонировалась.	Плёнка бракованная.	2	
Плёнка засвечена.							
Плёнка не экспонировалась.							
Плёнка бракованная.							
Вы проявили негативную плёнку. На большинстве кадров в одном и том же месте наблюдается дефект: плотный участок с нерезкими краями. Какова причина?	<table border="1"> <tr> <td data-bbox="558 1041 1093 1086">Плёнка бракованная.</td> <td data-bbox="1093 1041 1380 1377" rowspan="3"></td> </tr> <tr> <td data-bbox="558 1086 1093 1164">Штока камеры имеет небольшое отверстие.</td> </tr> <tr> <td data-bbox="558 1164 1093 1243">Камера открылась во время экспонирования.</td> </tr> </table>	Плёнка бракованная.		Штока камеры имеет небольшое отверстие.	Камера открылась во время экспонирования.	2	
Плёнка бракованная.							
Штока камеры имеет небольшое отверстие.							
Камера открылась во время экспонирования.							
Какую роль в составе проявителя играет сульфит натрия?	<table border="1"> <tr> <td data-bbox="558 1377 1093 1422">Это проявляющее вещество.</td> <td data-bbox="1093 1377 1380 1534" rowspan="4"></td> </tr> <tr> <td data-bbox="558 1422 1093 1467">Это сохраняющее вещество.</td> </tr> <tr> <td data-bbox="558 1467 1093 1512">Это антиуалирующее вещество.</td> </tr> <tr> <td data-bbox="558 1512 1093 1534">Это ускоряющее вещество.</td> </tr> </table>	Это проявляющее вещество.		Это сохраняющее вещество.	Это антиуалирующее вещество.	Это ускоряющее вещество.	2
Это проявляющее вещество.							
Это сохраняющее вещество.							
Это антиуалирующее вещество.							
Это ускоряющее вещество.							
Какую роль в составе проявителя играет бромистый калий?	<table border="1"> <tr> <td data-bbox="558 1534 1093 1579">Это проявляющее вещество.</td> <td data-bbox="1093 1534 1380 1691" rowspan="4"></td> </tr> <tr> <td data-bbox="558 1579 1093 1624">Это сохраняющее вещество.</td> </tr> <tr> <td data-bbox="558 1624 1093 1668">Это антиуалирующее вещество.</td> </tr> <tr> <td data-bbox="558 1668 1093 1691">Это ускоряющее вещество.</td> </tr> </table>	Это проявляющее вещество.		Это сохраняющее вещество.	Это антиуалирующее вещество.	Это ускоряющее вещество.	3
Это проявляющее вещество.							
Это сохраняющее вещество.							
Это антиуалирующее вещество.							
Это ускоряющее вещество.							
Какую роль в составе проявителя играет метол?	<table border="1"> <tr> <td data-bbox="558 1691 1093 1736">Это проявляющее вещество.</td> <td data-bbox="1093 1691 1380 1848" rowspan="4"></td> </tr> <tr> <td data-bbox="558 1736 1093 1780">Это сохраняющее вещество.</td> </tr> <tr> <td data-bbox="558 1780 1093 1825">Это антиуалирующее вещество.</td> </tr> <tr> <td data-bbox="558 1825 1093 1848">Это ускоряющее вещество.</td> </tr> </table>	Это проявляющее вещество.		Это сохраняющее вещество.	Это антиуалирующее вещество.	Это ускоряющее вещество.	1
Это проявляющее вещество.							
Это сохраняющее вещество.							
Это антиуалирующее вещество.							
Это ускоряющее вещество.							
Какую роль в составе проявителя играет гидрохинон?	<table border="1"> <tr> <td data-bbox="558 1848 1093 1892">Это проявляющее вещество.</td> <td data-bbox="1093 1848 1380 2004" rowspan="4"></td> </tr> <tr> <td data-bbox="558 1892 1093 1937">Это сохраняющее вещество.</td> </tr> <tr> <td data-bbox="558 1937 1093 1982">Это антиуалирующее вещество.</td> </tr> <tr> <td data-bbox="558 1982 1093 2004">Это ускоряющее вещество.</td> </tr> </table>	Это проявляющее вещество.		Это сохраняющее вещество.	Это антиуалирующее вещество.	Это ускоряющее вещество.	1
Это проявляющее вещество.							
Это сохраняющее вещество.							
Это антиуалирующее вещество.							
Это ускоряющее вещество.							
Какую роль в составе проявителя играет кальцинированная	<table border="1"> <tr> <td data-bbox="558 2004 1093 2049">Это проявляющее вещество.</td> <td data-bbox="1093 2004 1380 2112" rowspan="3"></td> </tr> <tr> <td data-bbox="558 2049 1093 2094">Это сохраняющее вещество.</td> </tr> <tr> <td data-bbox="558 2094 1093 2112">Это антиуалирующее вещество.</td> </tr> </table>	Это проявляющее вещество.		Это сохраняющее вещество.	Это антиуалирующее вещество.	4	
Это проявляющее вещество.							
Это сохраняющее вещество.							
Это антиуалирующее вещество.							

сода?	Это ускоряющее вещество.		
Какое вещество является основной фиксажа?	сульфит натрия		3
	калий бромистый		
	гипосульфит		
	метол		
В какой среде проявление моментально прекращается?	В кислой		1
	В щелочной		
	В воде		
Как влияет на процесс проявления повышенная температура?	Не влияет.		2
	Ускоряет процесс проявления.		
	Замедляет процесс проявления.		
Повышенная температура раствора ускоряет	Процесс проявления		4
	Процесс фиксирования		
	Процесс промывки		
	Все фотохимические процессы обработки фотоматериалов		
Если проявитель разбавить водой в соотношении 1:1 будет ли он работать?	Не будет.		3
	Будет работать быстрее.		
	Будет работать медленнее.		
Как влияет кальцинированная сода на работу проявителя?	Её добавление испортит проявитель.		3
	Не влияет.		
	Проявление происходит быстрее.		
	Проявление происходит медленнее.		
Как влияет гипосульфит на работу проявителя?	Его добавление испортит проявитель.		1
	Не влияет.		
	Проявление происходит быстрее.		
	Проявление происходит медленнее.		
Как влияет кислота на работу проявителя?	Его добавление испортит проявитель.		1
	Не влияет.		
	Проявление происходит быстрее.		
	Проявление происходит медленнее.		
Как влияет кислота на работу фиксажа?	Не влияет		2
	Ускоряет процесс и способствует лучшей сохранности раствора.		
	Замедляет процесс		
	Кислота может испортить фиксаж		
Как влияет температура промывочной воды на время промывки плёнки?	Чем теплее, тем быстрее промывка.		1
	Чем холоднее, тем медленнее промывка		
	Не влияет		
Влияет ли температура	Чем теплее, тем выше чувствительность		3

окружающей среды на показатель чувствительности фотоплёнки?	Чем холоднее – тем ниже чувствительность		
	Не влияет.		
Влияет ли температура окружающей среды на хранение фотоматериала?	Не влияет		2
	Чем холоднее, тем дольше срок хранения		
	Чем теплее, тем дольше срок хранения.		
Можно ли использовать специальное освещение для работы с фотоплёнкой?	Возможно использование слабого освещения		4
	Можно при красном свете		
	Можно при тусклом желто-зелёном фильтре на лампе 25 Вт.		
	Нельзя.		
Можно ли использовать специальное освещение для работы с фотобумагой?	Возможно использование слабого обычного освещения.		2,3
	Можно, только при красном свете.		
	Можно при местном тусклом желто-зелёном фильтре на лампе 25 Вт.		
	Нельзя.		
Влияет ли ротация раствора на процесс проявления чёрно-белой плёнки?	Ротация замедляет процесс проявления.		2
	Ротация ускоряет процесс проявления.		
	Не влияет.		
Влияет ли ротация проявляющего раствора на контраст проявленного чёрно-белого негатива?	В неподвижном растворе плёнка не проявляется.		2
	Чем активней перемешивание, тем выше контраст негатива.		
	Не влияет		
	Чем активней перемешивание, тем ниже контраст негатива.		
Влияет ли температура проявителя на	Чем выше температура, тем быстрее происходит процесс		1
	Чем выше температура, тем медленнее происходит процесс.		

процесс проявления?	Не влияет.		
	Проявление допускается только при температуре 20°C.		
Как в темноте определить эмульсию на перфорированной фотоплёнке?	На ощупь.		2
	Эмульсия всегда на внутренней стороне рулона.		
	Эмульсия всегда снаружи рулона плёнки.		
Как в темноте определить эмульсию на листовой плёнке?	Эмульсия определяется на ощупь.		2
	По опознавательной засечке на листе. Если засечка в правом верхнем углу – то эмульсия смотрит на вас.		
	По опознавательной засечке на листе. Если засечка в левом верхнем углу – то эмульсия смотрит на вас.		
Можно ли воспроизвести изображения с кадра, который был экспонирован дважды?	Нет.		2
	Можно.		
	Нельзя – изображение будет слишком плотным.		
	Нельзя – негатив будет засвечен.		
Влияет ли концентрация раствора в проявителе на характер негатива?	Не влияет.		3
	Изменение концентрации раствора не допустима.		
	Влияет. Негатив получится более тонкий с улучшенной проработкой в тенях.		
	Влияет. Негатив получится более плотный и контрастный.		
При съёмке вам было недостаточно света, и вы проэкспонировали плёнку 100ASA как 200ASA. Можете ли вы при проявке поднять её чувствительность?	Да, значительно увеличив время проявления.		1
	Да значительно уменьшив время проявления.		
	Чувствительность плёнки не зависит от времени проявления.		
	Нет, нельзя.		
При съёмке вам было недостаточно света, и вы проэкспонировали плёнку 100ASA, как 400ASA, планируя применить при проявке пуш-процесс. Как повлияет на результат эта технология?	Время обработки плёнки не влияет на качество негатива.		2
	Негатив будет более контрастный с некоторой потерей в тенях.		
	Негатив будет мягкий, при печати придётся сильно увеличивать контраст.		
	Проявкой не возможно поднять чувствительность плёнки на 2 ступени.		
Распределите в таблице химические вещества согласно их применению в фотохимии.	фиксаж	Уксусная кислота	1-2;2-4;3-1;4-4
	проявитель	гипосульфит	
	Стоп-ванна	гидрохинон	
	проявитель	фенидон	
Чем принципиально отличается	Они идентичны.		2
	Проявитель для бумаги содержит больше щёлочи.		

проявитель для плёнки и для фотобумаги?	Проявитель для плёнки содержит больше щёлочи	
	Проявитель для плёнки содержит большее количество проявляющих веществ.	
На что влияет окончательная промывка фотобумаги?	На тон подложки	3
	На градацию изображения.	
	На сохранность изображения.	
Одно из нижеперечисленных веществ, применяется в проявителе как проявляющее вещество. Какое?	Метол.	1
	Калий бромистый.	
	Сульфит натрия.	
	Сода кальцинированная.	
	Бензотриазол.	
	Гипосульфит.	
Одно из нижеперечисленных веществ, применяется в проявителе как антиувалирующее вещество. Какое?	Метол.	2
	Калий бромистый.	
	Сульфит натрия.	
	Сода кальцинированная.	
	Гидрохинон.	
	Гипосульфит.	
Можно ли спасти плёнку, если вы были вынуждены снимать сюжет на меньших экспозициях в пределах 1-2 ступеней или сделали это по ошибке?	Нельзя – плёнка будет недодержанной.	2
	Можно, если применить пуш-процесс, который значительно увеличивает время проявления.	
	Плёнку лучше выбросить, чтобы не тратить время на её обработку.	
Есть ли необходимость поле окончательной промывки плёнки, перед сушкой, применять дополнительную её обработку?	Такой необходимости нет.	2
	Необходимо плёнку обработать в стабилизирующем растворе.	
	Плёнку нужно дополнительно обработать в слабом растворе уксусной кислоты.	
	После промывки плёнку нельзя подвергать дополнительной обработке.	
Что входит в состав стабилизирующего раствора?	гипосульфит	2,3
	глицерин	
	формалин	
	смачиватель	
Для чего нужен стабилизирующий раствор?	Для того, чтобы убрать «вуаль».	3
	Для того, чтобы сбалансировать кислотность эмульсии.	
	Для улучшения хранения и избавления от солей, которые присутствуют в водопроводной воде.	
Какова роль фиксирующего раствора?	Зафиксировать частицы серебра, которые были засвечены и проявлены.	2
	Растворить серебро, которое не участвовало в создании изображения.	



	Создать стойкое соединение серебра, которое участвовало в создании изображения.	
Какой цвет имеют фильтры для регулирования контраста на мультиконтрастных фотобумагах?	Красный.	3,4
	Синий.	
	Желтый.	
	Пурпурный.	
	Зелёный.	
Каким способом можно влиять на контраст во время проявки плёнки?	С помощью изменения температуры раствора.	2,3
	С помощью изменения времени обработки.	
	С помощью изменения интенсивности перемешивания раствора.	
	Использование различных типов бачков позволяет изменять контраст изображения при проявке.	
Фиксаж, в котором вы обработали плёнку, был уже выработан. Можно ли провести повторное фиксирование этой же плёнки?	Плёнка не подлежит восстановлению.	2
	Можно.	
	Нельзя, изображение может полностью раствориться.	
	Нельзя, в изображении останутся участки нерастворённого серебра.	
Отличаются ли в обработке фотобумаги на бумажной основе (FB) от бумаг на пластиковой основе (RC)?	Время обработки фотобумаг типа FB значительно больше.	1
	Время обработки фотобумаг типа RC значительно больше	
	Не отличаются.	
Можно ли катушку с отснятой плёнкой держать на открытом солнце?	Можно, она надёжно защищена.	2
	Нельзя, длительное воздействие яркого света может засветить края плёнки	
	Не имеет значения, где хранить отснятую плёнку.	
Где лучше хранить отснятую плёнку, если вы не имеете возможность оперативно её проявить?	В холодном месте.	1
	В тёплом месте.	
	Не имеет значения.	
Можно ли держать фотобумагу при защитном освещении в лаборатории эмульсией вверх длительное время?	Можно. Фотобумага абсолютно не чувствительна к красному свету.	2
	Нельзя, при проявке на изображении может появиться вуаль.	
	Не имеет значения.	
Влияет ли температура окружающей среды на время хранения фотоматериалов?	Не влияет.	2
	Чем выше температура – тем хуже сохранность фотоматериала.	
	Не имеет значения, при какой температуре хранить фотоматериалы.	
Чем принципиально отличается	Цветные материалы обрабатываются при высокой температуре (38°C)	1






технология обработки чёрно-белых и цветных материалов?	Технология одинаковая.	
	При обработке цветных и чёрно-белых материалов используются различные типы бачков.	
Перематывая плёнку в камере обратно в катушку, вы порвали плёнку. Можно ли её проявить?	Да, если разрядить камеру в темноте и сразу пленку зарядить в бачок.	
	Плёнку придётся выбросить.	
	Следует открыть камеру, смотать всю плёнку обратно в катушку и после этого её проявить.	






Тема 3. Цифровой фотоаппарат.

Вопрос	Варианты ответа	Ответ
Какие показатели влияют на глубину резкости?	освещённость	2,3
	диафрагма	
	расстояние до объекта	
	выдержка	
Вам предстоит провести съёмку теннисного турнира. Какой объектив предпочтительнее использовать на съёмке?	2,8/50	3
	3,5-4,5/28-70	
	3,5-4,5/70-200	
Вам предстоит сделать репортаж на судостроительном заводе о спуске корабля на воду. Какой объектив предпочтительнее использовать?	2,8/85	3
	3,5-4,5/70-200	
	4,0/18-55	
Вам необходимо снять театральную постановку из зрительного зала. Какой объектив предпочтительнее использовать?	1,4/50	3
	2,8/50	
	2,8/70-200	
	Не имеет значения	
Вам необходимо снять репортаж об открытии торгового центра. Какой объектив предпочтительнее использовать?	1,4/50	2
	2,8/28-70	
	2,8/70-200	
	Не имеет значения.	
Вам необходимо снять репортаж об открытии торгового центра. Какой объектив предпочтительнее использовать?	широкоугольный	1
	длиннофокусный	
	Не имеет значения	
	Длиннофокусный зум	
Вам необходимо снять здание в городской среде. Какой объектив предпочтительнее использовать?	любой	4
	Наиболее светосильный	
	длиннофокусный	
	широкоугольный	
У вас в наличии два объектива 1,8/35 и 4,5/35 -70.	Эти объективы не подойдут для этой цели	3

Какой вы используете для жанровой съёмки в вечернее время?	первый		
	второй		
Какой из объективов наиболее светосильный?	2,8/85		4
	3,5-4,5/70-200		
	2,0/50		
	1,4/50		
Какой из объективов является зум-объективом?	1,8/85		2
	4,0/70-200		
	2,0/50		
	3.5/35		
Какой объектив легче?	2,8/85-200		3
	2,8/70-300		
	2,8/50		
Какой объектив самый тяжёлый?	1,8/35		3
	2,8/200-400		
	4,5/70-200		
	2,0/50		
Находясь в бассейне, из зрительного зала вы снимаете соревнования по плаванию. Какой объектив наилучшим образом подходит для этой цели?	1,4/50		3
	3,5-4,5/28-105		
	2,8/80-300		
	4,5/35-70		
Какой из перечисленных объективов наилучшим образом подходит к съёмке жанра и «уличной» фотографии?	3,5-4,5/70-200		2
	2,0/35		
	2,8/80-300		
	4,5/85		
Какой объектив самый лёгкий?	3,5-4,5/70-300		2
	2,0/35		
	4,0/80-300		
	2,8/35-70		
Какой из перечисленных объективов является зумом?	3,5-4,5/70-200		1
	2,0/35		
	1,8/85		
	2,8/50		
Какой из перечисленных объективов имеет фиксированный фокус?	3,5-4,5/28-70		2
	1,4/50		
	2,8/80-300		
	4,0/18-55		
Какой из перечисленных объективов имеет наибольшую светосилу?	3,5-4,5/28-70		2
	1,4/50		
	2,8/80-300		
	1,8/35		
Что значит объектив с переменным значением светосилы?	Объектив, у которого плавно меняется диафрагма.		3

	<p>Объектив, у которого максимальная и минимальная диафрагма отличаются ровно на одну ступень.</p> <p>Зум-объектив, у которого значения светосилы меняются в зависимости от фокусного расстояния.</p>		
Возможно ли произвести съёмку ювелирных изделий используя стандартный объектив с фиксированным фокусом 1:1,4/50?	<p>можно</p> <p>нельзя</p> <p>Можно, установив высокую светочувствительность.</p>		2
Для чего нужны удлинительные кольца на объектив?	<p>Для съёмки пейзажа.</p> <p>Для макросъёмки.</p> <p>Для съёмки портрета.</p> <p>Для увеличения светосилы.</p>		2
Можно ли провести съёмку ювелирных изделий без удлинительных колец?	<p>Можно.</p> <p>Можно только при наличии макрообъектива</p> <p>Нельзя</p>		2
Можно ли провести съёмку ювелирных изделий без макро-объектива?	<p>Нельзя</p> <p>можно</p> <p>Можно, если имеются удлинительные кольца на объектив.</p>		3
<p>Каким объективом сделана эта фотография?</p> 	<p>широкоугольным</p> <p>штатным</p> <p>длиннофокусным</p>		1
<p>Каким объективом сделана эта фотография?</p> 	<p>широкоугольным</p> <p>штатным</p> <p>длиннофокусным</p>		3
Каким объективом сделана эта фотография?	<p>широкоугольным</p> <p>штатным</p> <p>длиннофокусным</p>		1

								
<p>Каким объективом сделана эта фотография?</p> 	<table border="1"> <tr> <td>широкоугольным</td> <td></td> </tr> <tr> <td>штатным</td> <td></td> </tr> <tr> <td>длиннофокусным</td> <td></td> </tr> </table>	широкоугольным		штатным		длиннофокусным		3
широкоугольным								
штатным								
длиннофокусным								
<p>Каким объективом сделана эта фотография?</p> 	<table border="1"> <tr> <td>широкоугольным</td> <td></td> </tr> <tr> <td>штатным</td> <td></td> </tr> <tr> <td>длиннофокусным</td> <td></td> </tr> </table>	широкоугольным		штатным		длиннофокусным		2
широкоугольным								
штатным								
длиннофокусным								
<p>Каким объективом сделана эта фотография?</p> 	<table border="1"> <tr> <td>широкоугольным</td> <td></td> </tr> <tr> <td>штатным</td> <td></td> </tr> <tr> <td>длиннофокусным</td> <td></td> </tr> </table>	широкоугольным		штатным		длиннофокусным		2
широкоугольным								
штатным								
длиннофокусным								
<p>Каким объективом сделана эта фотография?</p> 	<table border="1"> <tr> <td>широкоугольным</td> <td></td> </tr> <tr> <td>штатным</td> <td></td> </tr> <tr> <td>длиннофокусным</td> <td></td> </tr> </table>	широкоугольным		штатным		длиннофокусным		1
широкоугольным								
штатным								
длиннофокусным								
<p>Каким объективом сделана эта фотография?</p>	<table border="1"> <tr> <td>широкоугольным</td> <td></td> </tr> <tr> <td>штатным</td> <td></td> </tr> </table>	широкоугольным		штатным		3		
широкоугольным								
штатным								

	<div style="border: 1px solid black; padding: 2px;">длиннофокусным</div>	
<p>Каким объективом сделана эта фотография?</p> 	<div style="border: 1px solid black; padding: 2px;">широкоугольным</div> <div style="border: 1px solid black; padding: 2px;">штатным</div> <div style="border: 1px solid black; padding: 2px;">длиннофокусным</div>	1
<p>Каким объективом сделана эта фотография?</p> 	<div style="border: 1px solid black; padding: 2px;">широкоугольным</div> <div style="border: 1px solid black; padding: 2px;">штатным</div> <div style="border: 1px solid black; padding: 2px;">длиннофокусным</div>	3
<p>Какая приблизительно диафрагма была при съёмке этого портрета, сделанного среднеформатной камерой?</p> 	<div style="border: 1px solid black; padding: 2px;">1:2,8</div> <div style="border: 1px solid black; padding: 2px;">1:8</div> <div style="border: 1px solid black; padding: 2px;">1:16</div> <div style="border: 1px solid black; padding: 2px;">1:22</div>	1
<p>За счёт чего на этой фотографии передано движение и в то же время само лицо в оптимальной резкости?</p> 	<div style="border: 1px solid black; padding: 2px;">Съёмка велась с использованием постоянного света, со штатива и с «проводкой» по направлению движения.</div> <div style="border: 1px solid black; padding: 2px;">Съёмка велась с использованием одновременно импульсного и галогенного света на удлинённой выдержке, значительно большей выдержки синхронизации.</div>	2

	Съёмка велась с использованием импульсного света. Эффект создан после съёмки в редактирующей программе.		
Можно ли при недостаточной освещённости работать без штатива широкоугольными объективами?	Можно, используя достаточно открытую диафрагму.		1,4
	Нельзя. Изображение будет «смазанным»		
	Нельзя. Изображение будет недодержанным.		
	Можно, используя высокие показатели ISO		
Можно ли при недостаточной освещённости работать без штатива длиннофокусными объективами?	Можно, используя закрытую диафрагму и высокую чувствительность.		2
	Нельзя. Изображение будет «смазанным»		
	Нельзя. Изображение будет недодержанным.		
	Можно, используя высокие показатели ISO		
Как определить светосилу объектива?	Только по техническому паспорту.		2
	По маркировке на объективе.		
	Визуально, через его стекло.		
Вам необходимо сделать фотографию интерьера. Какой из объективов вы используете?	широкоугольный		2
	Широкоугольный шифт-объектив		
	штатный		
	длиннофокусный		
Какой объектив лучше использовать для предотвращения перспективных искажений?	Широкоугольный		3
	Штатный		
	длиннофокусный		
Какой объектив лучше использовать для «ракурсной» съёмки с передним планом?	Широкоугольный		1
	Штатный		
	длиннофокусный		
В каком типе фотокамер отсутствует объектив?	В зеркальных		3
	В дальномерных		
	В пинhole		
	В карданной камере		
В каком типе камер необходимо учитывать параллакс при съёмке с маленьких расстояний?	В зеркальных камерах		2,3
	В дальномерных камерах		

	В двухобъективных камерах		
	В карданной камере		
Как называется камера, в которой роль объектива играет простое отверстие?	зеркальная		2,5
	пинхол		
	карданная		
	дальномерная		
	Камера-обскура		
Можно ли камерой обскура снимать «с рук»?	Да.		3
	Только при ярком солнце.		
	Нет.		
	Только неподвижные объекты.		
Что такое «монокль», как фотографический термин?	Объектив с переменным фокусным расстоянием и постоянной диафрагмой		3
	Объектив без стекла		
	Объектив, в котором использована одна линза очкового стекла и фиксированная диафрагма.		
	Маленький объектив с небольшой светосилой.		
Что такое параллакс?	Равное смещение экспозиции относительно выбранной в обе стороны.		2
	Изменение видимого положения объекта относительно фона в зависимости от точки съёмки.		
	Различие между видимым изображением в видоискателе и реальным изображением на плёнке.		
	Разновидность видоискателя.		
Объективы от разных фирм-производителей не подходят к их разноимённым камерам, потому что имеют разный			Байонет Байонэт
Что такое байонет?	Система крепления объектива к камере.		1
	Система крепления светофильтра к объективу		
	Разновидность пентапризмы.		
	Кольцо выдержек на плёночной зеркальной камере.		
Каково принципиальное отличие рисунка, который даёт «монокль» от рисунка других объективов?	Монокль даёт высокую разрешающую способность лишь в центре поля изображения.		3
	Монокль даёт низкую разрешающую способность по краям изображения		

	Монокль создаёт ореолы вокруг сильно освещённых предметов , изображение имеет эффект импрессионизма в живописи.		
	Монокль даёт одинаковую степень разрешения по всему полю изображения.		

Пример практических заданий

Практическое задание 1. Выполнение композиции цифрового искусства на основе фотографии, грамотно подобранных шрифтов и авторской графики по средствам работы с фотоаппаратом и графической программой

Формирование творческой идеи.

Цель: формирование навыков использования возможностей графической программы при работе фотоизображения.

Задачи:

- рассмотреть работу фотографов работающих с цифровым искусством;
- проанализировать различные возможности графической программы;
- рассмотреть примеры современного компьютерного искусства.

Творческое задание. Студенту рекомендуется определить параметры съемки исходя из идеи образа. Подготовить снимки для последующего просмотра.

Практическое задание 2. Выполнение снимка-объекта

Рассмотреть снимок-объект и его применение в рекламе. Проанализировать подчинение эстетического значения данных снимков конструктивным особенностям снимаемых объектов.

Цель: научить студентов грамотно выполнять рекламную фотографию в соответствии с предъявляемыми требованиями, а также правильно обосновать свои предложения при разработке проектной идеи, основанной на концептуальном, творческом подходе к решению дизайнерской задачи.

Задачи:

- подробно рассмотреть такой вид рекламной фотографии как снимкообъект;
- проанализировать существующие рекламные снимки-объекты;
- рассмотреть требования, композиционные построения, схемы освещения характерные для снимка-объекта.

Выполнить снимок-объект любого предмета так, чтобы он соответствовал предъявляемым к нему требованиям. Выполнять работу поэтапно:

1. Составить техническое задание и изучить аналоги;
2. Разработать концепцию будущего снимка и выполнить эскизы;
3. Выполнить съемку и обработку снимка.

Предварительный просмотр

При выполнении лабораторных работ оценивается: художественный и композиционный замысел фотопроекта или 1 кадра, знание приемов проявления и печати фотопленки, а также подготовке фотографии к цифровой печати. Итоговая оценка формируется во время

проведения итогового просмотра за весь курс дисциплины «Фотография», путем оценивания комиссией каждого фото листа и всей экспозиции в целом. Преподаватель оценивает грамотность подачи экспозиции, знание нюансов оформления, чистоту и аккуратность демонстрации.

8.3. Перечень вопросов и заданий для промежуточной аттестации по дисциплине

Итоговая аттестация состоит из:

- выполнения всех практических заданий
- отчет на один или несколько вопросов из списка

Примерные вопросы к аттестации:

1. Дать определение фотографии.
2. Перечислить основные этапы развития фотографии.
3. Дать определение калотипии
4. Дать определение дагеротипии.
5. Дать определение пикториальной фотографии.
6. Раскрыть понятие конструктивизма в фотографии.
7. Перечислить фамилии известных советских фотографов – конструктивистов.
8. Перечислить жанры фотографии как искусства.
9. Перечислить специфические виды фотографии.
10. Перечислить современные стили фотографии.
11. Устройство фотокамеры
12. Дать определение матрицы. Перечислить основные характеристики матрицы.
13. Раскрыть понятие светочувствительность матрицы.
14. Объяснить зависимость выдержки от светочувствительности матрицы.
15. Дать определение объектива
16. Дать определение светосилы объектива
17. Перечислить виды объективов
18. Дать определение диафрагмы
19. Объяснить зависимость глубины резкости от значения диафрагмы
20. Дать определение затвора
21. Объяснить зависимость значения выдержки от значения диафрагмы
22. Дать определение экспозиционного числа
23. Перечислить типы замера экспозиции
24. Перечислить режимы протяжки
25. Дать определение баланса белого цвета.
26. Композиция в фотографии
27. Перечислить средства композиции в фотографии
28. Сформулировать правило третей
29. Перечислить композиционные приемы характерные для съемки пейзажа
30. Перечислить композиционные приемы характерные для съемки натюрморта
31. Перечислить композиционные приемы характерные для съемки портрета
32. Перечислить композиционные приемы, позволяющие усилить динамику
33. Перечислить композиционные приемы, позволяющие усилить статику в фотографии
34. Перечислить композиционные приемы, позволяющие усилить перспективу
35. Перечислить композиционные приемы, позволяющие передать позитивное настроение в фотографии

36. Раскрыть понятие – силовые линии
37. Дать понятие жесткого и мягкого света
38. Перечислить виды естественного освещения
39. Перечислить направления освещения
40. Перечислить виды освещения в фотографии
41. Назвать основные характеристики вспышек
42. Перечислить виды синхронизации вспышек
43. Перечислить особенности съёмки в темное время суток
44. Перечислить особенности съёмки при свечах. Раздел 5. Особенности съемки в различных направлениях и современных стилях
45. Раскрыть понятие репортажной съёмки
46. Перечислить особенности съемки детей и животных
47. Перечислить особенности съемки движения
48. Охарактеризовать стиль «Фешн» в фотографии
49. Охарактеризовать стиль «Гламур» в фотографии
50. Охарактеризовать стиль «Гранж» в фотографии

8.4. Планируемые уровни сформированности компетенций обучающихся и критерии оценивания

Уровни	Содержательное описание уровня	Основные признаки выделения уровня (этапы формирования компетенции, критерии оценки сформированности)	Пятибалльная шкала (академическая) оценка	Двухбалльная шкала, зачет	БРС, % освоения (рейтинговая оценка)
Повышенный	Творческая деятельность	<i>Включает нижестоящий уровень.</i> Умение самостоятельно принимать решение, решать проблему/задачу теоретического и прикладного характера на основе изученных методов, приемов, технологий	отлично	зачтено	86-100
Базовый	Применение знаний и умений в более широких контекстах учебной и профессиональной деятельности, нежели по образцу с большей степени самостоятель	<i>Включает нижестоящий уровень.</i> Способность собирать, систематизировать, анализировать и грамотно использовать информацию из самостоятельно найденных теоретических источников и иллюстрировать ими теоретические положения или обосновывать практику	хорошо		71-85

	ности и инициативы	применения			
Удовлетворительный (достаточный)	Репродуктивная деятельность	Изложение в пределах задач курса теоретически и практически контролируемого материала	удовлетворительно		55-70
Недостаточный	Отсутствие признаков удовлетворительного уровня		неудовлетворительно	не зачтено	Менее 55

9. Перечень основной и дополнительной учебной литературы, необходимой для освоения дисциплины

Основная литература

1. Крылов, А. П. Фотомонтаж. Пособие для фотохудожников: Учебное пособие / Крылов А. П. - М.: КУРС, НИЦ ИНФРА-М, 2017. - 80 с. Имеются экземпляры в отделах ЭБС «Znanium» (1)

Дополнительная литература

1. Нуркова, В. В. Зеркало с памятью: Феномен фотографии [Электронный ресурс] : Культурно-исторический анализ. - Москва : Рос. гос. гуманитар. ун-т, 2006. - 287 с. Имеются экземпляры в отделах ЭБС «Znanium» (1)
2. Газаров, А. Ю. Мобильная фотография : пособие / А.Ю. Газаров. — Москва : ИНФРА-М, 2019. — 221 с. Имеются экземпляры в отделах ЭБС «Znanium» (1)

10. Перечень ресурсов информационно-телекоммуникационной сети «Интернет», необходимых для освоения дисциплины (модуля)

Коллекции электронно-библиотечной системы (ЭБС):

- НЭБ Национальная электронная библиотека, диссертации и прочие издания
- eLIBRARY.RU Научная электронная библиотека, книги, статьи, тезисы докладов конференций
- Гребенников Электронная библиотека ИД журналы
- ЭБС Консультант студента
- ПРОСПЕКТ ЭБС
- ЭБС ZNANIUM.COM
- РГБ Информационное обслуживание по МБА
- БЕН РАН
- Электронно-библиотечная система (ЭБС) Кантитана (<https://elib.kantiana.ru/>)

Электронные ресурсы вузов и НИИ:

Научный журнал «Актуальные вопросы педагогики и психологии» (Электронный ресурс. Открытый доступ) <https://www.elibrary.ru/contents.asp?titleid=75849>

Научный журнал «Актуальные проблемы современного образования» (Электронный ресурс. Открытый доступ) <https://www.elibrary.ru/contents.asp?titleid=55584>

Научный журнал «Наука и образование: новое время. Научно-методический журнал» (Электронный ресурс. Открытый доступ) <https://www.elibrary.ru/contents.asp?titleid=63931>

Научный журнал «Управление наукой и наукометрия» (Электронный ресурс. Открытый доступ) <https://www.elibrary.ru/contents.asp?titleid=25928>

Научный журнал «Нацразвитие. Наука и образование» (Электронный ресурс. Открытый

доступ) <https://www.elibrary.ru/contents.asp?titleid=77412>

11. Перечень информационных технологий, используемых при осуществлении образовательного процесса по дисциплине

Программное обеспечение обучения включает в себя:

- система электронного образовательного контента БФУ им. И. Канта – <https://lms.kantiana.ru/>, обеспечивающую разработку и комплексное использование электронных образовательных ресурсов;
- <https://kantiana.ru/students/digital-educational-environment/>;
- серверное программное обеспечение, необходимое для функционирования сервера и связи с системой электронного обучения через Интернет;
- установленное на рабочих местах студентов ПО: Microsoft Windows 7, Microsoft Office Standart 2010, антивирусное программное обеспечение Kaspersky Endpoint Security.
- специализированное ПО Adobe InDesign

12. Описание материально-технической базы, необходимой для осуществления образовательного процесса по дисциплине

Для проведения занятий лекционного типа, практических и семинарских занятий используются специальные помещения (учебные аудитории), оборудованные техническими средствами обучения – мультимедийной проекционной техникой. Для проведения занятий лекционного типа используются наборы демонстрационного оборудования.

Для проведения лабораторных работ, (практических занятий – при необходимости) используются специальные помещения (учебные аудитории), оснащенные специализированным лабораторным оборудованием: персональными компьютерами с возможностью выхода в интернет и с установленным программным обеспечением, заявленным в п.11.

Для проведения групповых и индивидуальных консультаций, текущего контроля и промежуточной аттестации используются специальные помещения (учебные аудитории), оборудованные специализированной мебелью (для обучающихся), меловой / маркерной доской.

Для организации самостоятельной работы обучающимся предоставляются помещения, оснащенные компьютерной техникой с возможностью подключения к сети «Интернет» и обеспечением доступа в электронную информационно-образовательную среду университета.

Для обучения инвалидов и лиц с ограниченными возможностями здоровья университетом могут быть представлены специализированные средства обучения, в том числе технические средства коллективного и индивидуального пользования.

5. Программа практики

Не предусмотрена.

6. Программа итоговой аттестации по модулю

Определение результатов освоения модуля на основе вычисления оценки по каждому элементу модуля.

Оценка по модулю рассчитывается по формуле:

$$R_j^{mod} = \frac{k_1 R_1 + k_2 R_2 + k_3 R_3 + \dots + k_n R_n + k_{np} R_{np} + R_{куп}}{k_1 + k_2 + k_3 + \dots + k_{np}}$$

Где:

R_j^{mod} – i оценка по модулю

$k_1, k_2, k_3, \dots, k_n$ – зачетные единицы дисциплин, входящих в модуль

k_{np} – зачетные единицы по практике

$R_1, R_2, R_3, \dots, R_n$ – i оценки по дисциплинам модуля

R_{np} – i оценка по практике

$R_{кур}$ – i оценка по курсовой работе

В случае, если по дисциплине предусмотрен зачет без оценки, то за оценку по дисциплине принимается «5».

В случае, если по модулю применяется балльно-рейтинговая система, то

$R_1, R_2, R_3, \dots, R_n$ – *рейтенговые баллы студента по дисциплинам модуля*

R_{np} – *рейтенговые баллы студента по практике*

$R_{кур}$ – *рейтенговые баллы студента по курсовой работе*

По итогам прохождения модуля «Графический дизайн» предусмотрено проведение курсового проекта.

Направления тематики курсового проектирования:

1. Разработка фирменного стиля конкретного предприятия или предлагаемых услуг:
 - товарный знак, логотип, фирменный блок, фирменный комплект шрифтов, фирменный набор цветов и т. д.;
 - рекламная продукция;
 - блок деловой документации;
 - сувенирная продукция и упаковка;
 - другие элементы фирменного стиля.
 2. Газетно-журнальная, книжная графика:
 - печатное издание (книга, газета, журнал, настольная игра).
 3. Оригинальная тема, предложенная самим студентом:
 - авторская тема с постановкой оригинальных проектных и композиционных задач;
 - авторская структура (рекламное агентство, издательство, книжный салон) и ее экономические возможности.
 4. Групповое проектирование:
 - тематика проекта предусматривает работу студентов разных специальностей или творческой группы.
- Примерные темы курсовых работ:
- Фирменный стиль предприятия торговли промышленными товарами
 - Разработка серии сувенирной продукции для предприятия на основе имеющегося фирменного стиля
 - Разработка фирменного стиля мероприятия городского формата

- Создание серии плакатов социальной направленности на основе уникальной идеи восприятия

- Верстка многостраничного издания
- Верстка книги с авторскими иллюстрациями
- Разработка образа персонажей с полным набором эмоций и позировок
- Разработка серии этикеток для упаковок
- Разработка серии рекламных носителей для компании
- Создание фотоальбома на основе авторской фотографии
- Создание серии рекламы на транспорте
- Разработка корпоративного имиджа для предприятия торговли промышленными

товарами

- Разработка серии рекламных календарей на социальную тематику
- Анализ потребностей рынка и разработка рекламных календарей
- Разработка корпоративного имиджа для медицинского центра
- Разработка серии рекламных шрифтовых плакатов на социальную тематику
- Разработка серии рекламных изобразительно-шрифтовых плакатов на социальную

тематику

- Разработка театральной афиши для детского театра
- Разработка афиши для драматического театра
- Разработка рекламного каталога, журнального рекламного объявления, визитных

карт для сети салонов красоты

- Разработка рекламной стратегии, определение и разработка средств рекламы, которые используются для распространения рекламы продукции предприятия специализирующегося на производстве детских товаров

- Создание обложки и серии полностраничных информационных графиков для журнала

**МИНИСТЕРСТВО НАУКИ И ВЫСШЕГО ОБРАЗОВАНИЯ
РОССИЙСКОЙ ФЕДЕРАЦИИ**
Федеральное государственное автономное образовательное учреждение
высшего образования
«Балтийский федеральный университет имени Иммануила Канта»
ОНК «Институт образования и гуманитарных наук»

РАБОЧАЯ ПРОГРАММА МОДУЛЯ

«Информатика»

образовательные программы базового высшего образования

направления подготовки:

44.03.05 Педагогическое образование (с двумя профилями подготовки)

Калининград
2023

Лист согласования

Составители: Латышева Е.О., доцент, Баёва Н.В., доцент, Куканос О.С.. старший преподаватель

Рабочая программа утверждена на заседании Учёного совета ОНК «Институт образования и гуманитарных наук»

Протокол № 12 от «23» июня 2023 г.

Председатель Учёного совета ОНК «Институт образования и гуманитарных наук»

А.О. Бударина

И.о. директора высшей школы медиа и дизайна

А.В. Сивкова

Содержание

1. Название образовательного модуля
2. Характеристика образовательного модуля
3. Методические указания для обучающихся по освоению модуля
4. Программы дисциплин образовательного модуля
 - 4.1. Программа дисциплины «Теоретические основы информатики»
 - 4.2. Программа дисциплины «Компьютер и программное обеспечение»
 - 4.3. Программа дисциплины «Алгоритмизация и программирование»
 - 4.4. Программа дисциплины «Компьютерные сети и основы информационной безопасности»
 - 4.5. Программа дисциплины «Компьютерная графика»
 - 4.6. Программа дисциплины «Компьютерное моделирование»
 - 4.7. Программа дисциплины «Теория и методика обучения информатике»
 - 4.8. Программа дисциплины «Цифровая дидактика»
 - 4.9. Программа дисциплины «Цифровая образовательная среда в образовательной организации»
5. Программа практики
6. Программа итоговой аттестации по модулю

1.Название модуля: «Информатика»

2.Характеристика модуля

2.1. Образовательные цели и задачи

Модуль ставит своей целью создать развитие интереса к профессии педагога информатики в целом и формирование готовности заниматься профессиональной деятельностью, а также общее знакомство студентов с ситуацией в сфере образования, что осуществляется посредством: получения общего представления о работе учителя в современной школе; ознакомления с основными теоретическими положениями обзора информации об основных направлениях работы учителя в современной школе.

2.2. Образовательные результаты выпускника

После прохождения обучения по дисциплинам модуля «Информатика» обучающийся демонстрирует практические в сфере информатики, знания в области теории и методики преподавания информатики, освоение основ программирования.

Код компетенции	Результаты освоения образовательной программы (ИДК)	Результаты обучения
БК-3 Способность осуществлять образовательную деятельность с применением современных педагогических средств и технологий, в том числе цифровых	БК-3.1. Определяет необходимость и обоснованность включения в образовательный процесс современных педагогических средств, в том числе ресурсов электронной образовательной среды и цифровых технологий БК-3.2. Включает в образовательную деятельность современных педагогических средств, в том числе ресурсов электронной образовательной среды и цифровых технологий	Знать: основные принципы цифровой педагогики и понятие цифровой профессионально-педагогической компетентности педагога; • электронные образовательные и информационные ресурсы, необходимые для организации учебной, исследовательской, проектной и иной деятельности обучающихся; • психолого-педагогические основы и методику применения технических средств обучения, информационно-коммуникационных технологий, электронных образовательных и информационных ресурсов;
БК-4 Способность осуществлять образовательную деятельность с применением современного инструментария педагогической диагностики	БК-4.1. Демонстрирует рациональный выбор современного инструментария педагогической диагностики в соответствии с профессиональными задачами, возрастными и индивидуальными особенностями обучающихся	• требования к современным электронным образовательным ресурсам и иным методическим материалам; Уметь:
ОПК-1 Способен	ОПК-1.1 Демонстрирует знание основ	применять современные технические средства обучения и образовательные технологии;

<p>проектировать и реализовывать образовательные программы (по уровням и видам образования)</p>	<p>проектирования основных и дополнительных образовательных программ (по уровням и видам образования)</p> <p>ОПК -1.2</p> <p>Проектирует и реализует основных и дополнительных образовательных программ (по уровням и видам образования)</p>	<ul style="list-style-type: none"> оценивать и выбирать электронные образовательные ресурсы по учебным предметам, использовать при проектировании и реализации образовательных программ активные и интерактивные формы и методы проведения учебных занятий; <p>Владеть:</p>
<p>ОПК-2</p> <p>Способен организовывать совместную и индивидуальную учебную и воспитательную деятельность обучающихся, в том числе с особыми образовательными потребностями, в соответствии с требованиями федеральных государственных образовательных стандартов</p>	<p>ОПК-2.1</p> <p>Демонстрирует знание требований федеральных государственных образовательных стандартов к организации совместной и индивидуальной учебной и воспитательной деятельности обучающихся, в том числе с особыми образовательными потребностями</p> <p>ОПК-2.2</p> <p>Осуществляет организацию совместной и индивидуальной учебной и воспитательной деятельности обучающихся, в том числе с особыми образовательными потребностями, в соответствии с требованиями федеральных государственных образовательных стандартов</p>	<p>навыками методического обеспечения разработки электронных учебных материалов, обеспечивающих реализацию программ образования;</p> <ul style="list-style-type: none"> инновационными педагогическими технологиями обучения.
<p>ОПК-4</p> <p>Способен осуществлять контроль и оценку формирования освоения обучающимися образовательной программы, выявлять и корректировать</p>	<p>ОПК-4.1</p> <p>Демонстрирует умение осуществлять педагогический контроль и объективную оценку образовательных результатов обучающихся</p> <p>ОПК-4.2</p> <p>Выявляет и корректирует трудности в обучении, воспитании и развитии</p>	

<p>трудности в обучении, воспитании, развитии</p>	<p>обучающихся</p>	
<p>ОПК-5</p> <p>Способен использовать психолого-педагогические технологии в профессиональной деятельности, необходимые для индивидуализации обучения, развития, воспитания, в том числе деятельности обучающихся с особыми образовательными потребностями</p>	<p>ОПК-5.1</p> <p>Демонстрирует знания об особых образовательных потребностях обучающихся с целью индивидуализации обучения, воспитания и развития</p> <p>ОПК-5.2</p> <p>Адаптирует применение психолого-педагогических технологий в профессиональной деятельности, необходимых для индивидуализации обучения, развития, воспитания, в том числе деятельности обучающихся с особыми образовательными потребностями</p>	
<p>ОПК-6</p> <p>Способен обеспечить психолого-педагогические условия реализации образовательных программ для сохранения и укрепления психологического и социального здоровья обучающихся</p>	<p>ОПК-6.1</p> <p>Иметь представления об особенностях сохранения и укрепления психологического и социального здоровья обучающихся</p> <p>ОПК-6.2</p> <p>Создает психолого-педагогические условия реализации образовательных программ для сохранения и укрепления психологического и социального здоровья обучающихся</p>	
<p>ОПК-7</p> <p>Способен организовать</p>	<p>ОПК-7.1</p> <p>Демонстрирует знания основ общетеоретических дисциплин</p>	

образовательный процесс на основе отбора предметного содержания и с использованием современных методик и технологий развития, обучения, воспитания обучающихся	в объеме, необходимом для решения педагогических, научно-методических и организационно-управленческих задач ОПК-7.2 Осуществляет организацию образовательного процесса на основе отбора предметного содержания и с использованием современных методик и технологий развития, обучения, воспитания обучающихся	
--	---	--

3. Методические указания для обучающихся по освоению модуля

Освоение дисциплин модуля закладывает базу для будущей профессиональной деятельности в сфере информатики. Оно должно начинаться с внимательного ознакомления с рабочими программами дисциплин, обязательными компонентами которых являются: перечень тем, подлежащих усвоению; задания; списки учебных пособий и рекомендуемой литературы; списки контрольных вопросов, заданий.

При изучении дисциплин модуля необходимо последовательно переходить от дисциплины к дисциплине, от темы к теме, следуя внутренней логике, заложенной в программе дисциплины модуля. Только так можно достичь полного понимания материала, хорошей ориентации в специальной литературе, формирования собственной точки зрения и умений практического характера. Для более глубокого и эффективного освоения дисциплин рекомендуется предварительная подготовка к занятиям.

4. Программы дисциплин модуля

4.1. Программа дисциплины «Теоретические основы информатики»

1. Наименование дисциплины: «Теоретические основы информатики»

Цель изучения дисциплины: является обеспечение теоретической подготовки в области основ теории информации, рассмотреть основные понятия, вопросы измерения количества информации, историю развития вычислительной техники, основы формальной логики, теории алгоритмов, базовые понятия теории кодирования, защиты информации, а также обеспечение практической подготовки владения компьютерными технологиями

2. Перечень планируемых результатов обучения по дисциплине, соотнесенных с планируемыми результатами освоения образовательной программы

Код и	Результаты освоения	Результаты обучения по дисциплине
-------	---------------------	-----------------------------------

содержание компетенции	образовательной программы (ИДК)	
<p>ОПК-1</p> <p>Способен формировать временные и постоянно действующие педагогические сообщества для достижения целей раскрытия личностно-профессионального потенциала и развития образовательной системы организации</p>	<p>ОПК-1.1. Демонстрирует знание технологий создания педагогических сообществ для достижения целей раскрытия личностно-профессионального потенциала и развития образовательной системы организации.</p>	<p>Знать: основы современных информационных технологий переработки информации, современное состояние уровня и направлений развития вычислительной техники и программных средств Уметь: понимать и применять на практике компьютерные технологии для решения прикладных естественнонаучных задач Владеть: навыками анализа учебной информации по основным разделам естественнонаучных дисциплин</p>
	<p>ОПК-1.2. Умеет создавать педагогические сообщества для раскрытия личностно-профессионального потенциала и развития образовательной системы организации.</p>	<p>Знать: азы алгоритмизации и программирования Уметь: самостоятельно решать простейшие практические задачи, включая их постановку, разработку алгоритма решения, получение и графическое представление результатов с помощью персонального компьютера, анализ решения Владеть: логической культурой мышления, способами анализа и синтеза информации, способами работы с информацией в глобальных компьютерных сетях</p>
<p>ОПК-2</p> <p>Способен к формированию системы раскрытия и совершенствования педагогического потенциала и мастерства начинающего педагога на основе технологии профессионального наставничества</p>	<p>ОПК-2.1. Демонстрирует знание структуры и содержания системы раскрытия и совершенствования педагогического потенциала и мастерства начинающего педагога.</p>	<p>Знать: основные понятия математики, математические структуры. определения (если таковые имеются) всех предусмотренных программой понятий Уметь: работать с компьютером, глобальными и локальными поисковыми системами, традиционными носителями информации Владеть: основными математико-статистическими методами обработки информации с учетом элементов программирования</p>
	<p>ОПК-2.2. Умеет применять технологии профессионального наставничества для формирования системы раскрытия и совершенствования</p>	<p>Знать: возможности конкретных программных средств обработки информации, основные алгоритмические конструкции Уметь: записывать и выполнять действия с числами в различных позиционных системах счисления</p>

	педагогического потенциала и мастерства начинающего педагога.	Владеть: навыками работы с системами счисления
БК-3 Способность проектировать и осуществлять образовательную деятельность с применением современных педагогических средств и технологий, в том числе цифровых	БК-3.1. Знает терминологию и содержание современных педагогических средств и технологий, в том числе цифровых.	Знать: основные операторы одного из языков программирования и правила оформления программы на нем Уметь: пользоваться текстовыми редакторами, электронными таблицами Владеть: навыками работы с базовыми алгоритмическими структурами в одном из языков программирования
	БК-3.2. Умеет применять современные средства и технологии, в том числе цифровые.	Знать: назначение основных и дополнительных устройств компьютера, содержание стандартного программного обеспечения ЭВМ, принципы записи чисел в позиционной системе счисления. Уметь: составлять программы на одном из языков программирования и использованием соответствующих конструкций, распознавать необходимость применения той или иной алгоритмической конструкции при решении задачи, рассчитывать объем информации. Владеть: навыками работы в офисных программах и иных прикладных программах, в рамках изучаемой дисциплины, необходимых для решения задач профессиональной деятельности
БК-4 Способность проектировать и осуществлять образовательную деятельность с применением современного инструментария педагогической диагностики	БК-4.1. Знает понятийный аппарат и содержание современного инструментария педагогической диагностики.	Знать: основы современных информационных технологий переработки информации, современное состояние уровня и направлений развития вычислительной техники и программных средств Уметь: понимать и применять на практике компьютерные технологии для решения прикладных естественнонаучных задач Владеть: навыками анализа учебной информации по основным разделам естественнонаучных дисциплин
	БК-4.2. Способен проектировать, оптимизировать и применять	Знать: азы алгоритмизации и программирования Уметь: самостоятельно решать

	современный инструментарий педагогической диагностики.	простейшие практические задачи, включая их постановку, разработку алгоритма решения, получение и графическое представление результатов с помощью персонального компьютера, анализ решения Владеть: логической культурой мышления, способами анализа и синтеза информации, способами работы с информацией в глобальных компьютерных сетях
ОПК-4 Способен осуществлять методическое сопровождение проектирования образовательных систем	ОПК-4.1. Демонстрирует знание технологий методического сопровождения проектирования образовательных систем.	Знать: основные понятия математики, математические структуры. определения (если таковые имеются) всех предусмотренных программой понятий Уметь: работать с компьютером, глобальными и локальными поисковыми системами, традиционными носителями информации Владеть: основными математико-статистическими методами обработки информации с учетом элементов программирования
	ОПК-4.2. Умеет применять технологии методического сопровождения проектирования образовательных систем.	Знать: возможности конкретных программных средств обработки информации, основные алгоритмические конструкции Уметь: записывать и выполнять действия с числами в различных позиционных системах счисления Владеть: навыками работы с системами счисления
ОПК-5 Способен осуществлять экспертизу разработанных образовательных программ и учебно-методических материалов	ОПК-5.1. Демонстрирует знание технологии проведения экспертиз разработанных образовательных программ и учебно-методических материалов.	Знать: основные операторы одного из языков программирования и правила оформления программы на нем Уметь: пользоваться текстовыми редакторами, электронными таблицами Владеть: навыками работы с базовыми алгоритмическими структурами в одном из языков программирования
	ОПК-5.2. Умеет проводить экспертизы разработанных образовательных программ и учебно-методических материалов.	Знать: назначение основных и дополнительных устройств компьютера, содержание стандартного программного обеспечения ЭВМ, принципы записи

		<p>чисел в позиционной системе счисления.</p> <p>Уметь: составлять программы на одном из языков программирования и использованием соответствующих конструкций, распознавать необходимость применения той или иной алгоритмической конструкции при решении задачи, рассчитывать объем информации.</p> <p>Владеть: навыками работы в офисных программах и иных прикладных программах, в рамках изучаемой дисциплины, необходимых для решения задач профессиональной деятельности</p>
<p>ОПК-6 Способен планировать и проводить прикладные научные исследования в образовании и социальной сфере</p>	<p>ОПК-6.1. Демонстрирует знание технологий планирования и проведения прикладных научных исследований в образовании и социальной сфере.</p>	<p>Знать: основы современных информационных технологий переработки информации, современное состояние уровня и направлений развития вычислительной техники и программных средств</p> <p>Уметь: понимать и применять на практике компьютерные технологии для решения прикладных естественнонаучных задач</p> <p>Владеть: навыками анализа учебной информации по основным разделам естественнонаучных дисциплин</p>
	<p>ОПК-6.2. Умеет планировать и проводить исследования в образовании и социальной сфере.</p>	<p>Знать: основные понятия математики, математические структуры. определения (если таковые имеются) всех предусмотренных программой понятий</p> <p>Уметь: работать с компьютером, глобальными и локальными поисковыми системами, традиционными носителями информации</p> <p>Владеть: основными математико-статистическими методами обработки информации с учетом элементов программирования</p>
<p>ОПК-7 Способен к рефлексии способов и результатов своих профессиональ</p>	<p>ОПК-7.1. Демонстрирует знание способов анализа результатов своих профессиональных действий.</p>	<p>Знать: возможности конкретных программных средств обработки информации, основные алгоритмические конструкции</p> <p>Уметь: записывать и выполнять действия с числами в различных позиционных системах счисления</p>

ных действий		Владеть: навыками работы с системами счисления
	ОПК-7.2. Умеет применять способы анализа результатов своих профессиональных действий.	Знать: основные операторы одного из языков программирования и правила оформления программы на нем Уметь: пользоваться текстовыми редакторами, электронными таблицами Владеть: навыками работы с базовыми алгоритмическими структурами в одном из языков программирования

3. Место дисциплины в структуре образовательной программы

Дисциплина «**Теоретические основы информатики**» представляет собой дисциплину по выбору части блока дисциплин подготовки студентов.

4. Виды учебной работы по дисциплине.

Виды учебной работы по дисциплине зафиксированы учебным планом основной профессиональной образовательной программы по указанному направлению и профилю, выражаются в академических часах. Часы контактной работы и самостоятельной работы студента и часы, отводимые на процедуры контроля, могут различаться в учебных планах ОПОП по формам обучения. Объем контактной работы включает часы контактной аудиторной работы (лекции/практические занятия/ лабораторные работы), контактной внеаудиторной работы (контроль самостоятельной работы), часы контактной работы в период аттестации. Контактная работа, в том числе может проводиться посредством электронной информационно-образовательной среды университета с использованием ресурсов сети Интернет и дистанционных технологий

5. Содержание дисциплины, структурированное по темам (разделам)

Исходя из рамок, установленных учебным планом по трудоемкости и видам учебной работы по дисциплине, преподаватель самостоятельно выбирает тематику занятий по формам и количеству часов проведения контактной работы: лекции и иные учебные занятия, предусматривающие преимущественную передачу учебной информации преподавателем и (или) занятия семинарского типа (семинары, практические занятия, практикумы, лабораторные работы, коллоквиумы и иные аналогичные занятия), и (или) групповые консультации, и (или) индивидуальную работу обучающихся с преподавателем, в том числе индивидуальные консультации (по курсовым работам/проектам – при наличии курсовой работы/проекта по данной дисциплине в учебном плане). Рекомендуемая тематика занятий максимально полно реализуется в контактной работе со студентами очной формы обучения. В случае реализации образовательной программы в заочной / очно-заочной форме трудоемкость дисциплины сохраняется, однако объем учебного материала в значительной части осваивается студентами в форме самостоятельной работы. При этом требования к ожидаемым

образовательным результатам студентов по данной дисциплине не зависят от формы реализации образовательной программы.

№	Наименование раздела	Содержание раздела
1	<i>Теория информации</i>	<i>Аксиомы информатики. Формы представления информации (непрерывная и дискретная). Системы счисления и двоичное представление информации. Различные подходы к измерению информации. Понятие энтропии. Формулы Хартли и Шеннона.</i>
2	<i>Кодирование информации</i>	<i>Понятие кодирования информации. Первая теорема Шеннона. Виды кодов. Задача кодирования. Оптимальное кодирование (коды Фано и Хаффмена). Помехоустойчивое кодирование. Код Хэмминга.</i>
3	<i>Передача информации</i>	<i>Общая схема передачи информации. Канал связи и его характеристики. Вторая теорема Шеннона. Условная энтропия. Энтропия объединения. Пропускная способность канала связи. Скорость передачи информации.</i>

6. Перечень учебно-методического обеспечения для самостоятельной работы обучающихся по дисциплине

Рекомендуемая тематика учебных занятий в форме контактной работы:

Рекомендуемая тематика учебных занятий *лекционного* типа (предусматривающих преимущественную передачу учебной информации преподавателями):

Рекомендуемая тематика *практических* занятий:

Рекомендуемый перечень тем *лабораторных работ (при наличии)*

№ п/п	Наименование раздела дисциплины	Тема лабораторной работы
1	Теория информации	Аксиомы информатики. Формы представления информации (непрерывная и дискретная). Системы счисления и двоичное представление информации. Различные подходы к измерению информации. Понятие энтропии. Формулы Хартли и Шеннона.
2	Кодирование информации	Понятие кодирования информации. Первая теорема Шеннона. Виды кодов. Задача кодирования. Оптимальное кодирование (коды Фано и Хаффмена). Помехоустойчивое кодирование. Код Хэмминга.

3	Передача информации	Общая схема передачи информации. Канал связи и его характеристики. Вторая теорема Шеннона. Условная энтропия. Энтропия объединения. Пропускная способность канала связи. Скорость передачи информации.
---	---------------------	--

Требования к самостоятельной работе студентов

Работа с лекционным материалом, предусматривающая проработку конспекта лекций и учебной литературы, по следующим темам: Аксиомы информатики. Формы представления информации (непрерывная и дискретная). Системы счисления и двоичное представление информации. Различные подходы к измерению информации. Понятие энтропии. Формулы Хартли и Шеннона. Понятие кодирования информации. Первая теорема Шеннона. Виды кодов. Задача кодирования. Оптимальное кодирование (коды Фано и Хаффмена). Помехоустойчивое кодирование. Код Хэмминга. Общая схема передачи информации. Канал связи и его характеристики. Вторая теорема Шеннона. Условная энтропия. Энтропия объединения. Пропускная способность канала связи. Скорость передачи информации.

Выполнение домашнего задания, предусматривающего решение задач, выполнение упражнений, выдаваемых на практических занятиях, по следующим темам: Аксиомы информатики. Формы представления информации (непрерывная и дискретная). Системы счисления и двоичное представление информации. Различные подходы к измерению информации. Понятие энтропии. Формулы Хартли и Шеннона. Понятие кодирования информации. Первая теорема Шеннона. Виды кодов. Задача кодирования. Оптимальное кодирование (коды Фано и Хаффмена). Помехоустойчивое кодирование. Код Хэмминга. Общая схема передачи информации. Канал связи и его характеристики. Вторая теорема Шеннона. Условная энтропия. Энтропия объединения. Пропускная способность канала связи. Скорость передачи информации.

Руководствуясь положениями статьи 47 и статьи 48 Федерального закона от 29 декабря 2012 г. N 273-ФЗ «Об образовании в Российской Федерации» научно-педагогические работники и иные лица, привлекаемые университетом к реализации данной образовательной программы, пользуются предоставленными академическими правами и свободами в части свободы преподавания, свободы от вмешательства в профессиональную деятельность; свободы выбора и использования педагогически обоснованных форм, средств, методов обучения и воспитания; права на творческую инициативу, разработку и применение авторских программ и методов обучения и воспитания в пределах реализуемой образовательной программы и отдельной дисциплины.

Исходя из рамок, установленных учебным планом по трудоемкости и видам учебной работы по дисциплине, преподаватель самостоятельно выбирает тематику занятий по формам и количеству часов проведения контактной работы: лекции и иные учебные занятия, предусматривающие преимущественную передачу учебной информации преподавателем и (или) занятия семинарского типа (семинары, практические занятия, практикумы, лабораторные работы, коллоквиумы и иные аналогичные занятия), и (или) групповые консультации, и (или) индивидуальную работу обучающихся с преподавателем, в том числе индивидуальные консультации (по курсовым работам/проектам – при наличии курсовой работы/проекта по данной дисциплине в учебном плане).

Рекомендуемая тематика занятий максимально полно реализуется в контактной работе со студентами очной формы обучения. В случае реализации образовательной программы в заочной / очно-заочной форме трудоемкость дисциплины сохраняется, однако объем учебного материала в значительной части осваивается студентами в форме

самостоятельной работы. При этом требования к ожидаемым образовательным результатам студентов по данной дисциплине не зависят от формы реализации образовательной программы.

7. Методические рекомендации по видам занятий

Лекционные занятия.

В ходе лекционных занятий обучающимся рекомендуется выполнять следующие действия. Вести конспектирование учебного материала. Обращать внимание на категории, формулировки, раскрывающие содержание тех или иных явлений и процессов, научные выводы и практические рекомендации по их применению. Задавать преподавателю уточняющие вопросы с целью уяснения теоретических положений, разрешения спорных ситуаций.

Желательно оставить в рабочих конспектах поля, на которых во внеаудиторное время можно сделать пометки из рекомендованной литературы, дополняющие материал прослушанной лекции, а также подчеркивающие особую важность тех или иных теоретических положений.

Практические и семинарские занятия.

На практических и семинарских занятиях в зависимости от темы занятия выполняется поиск информации по решению проблем, практические упражнения, контрольные работы, выработка индивидуальных или групповых решений, итоговое обсуждение с обменом знаниями, участие в круглых столах, разбор конкретных ситуаций, командная работа, представление портфолио и т.п.

Самостоятельная работа.

Самостоятельная работа осуществляется в виде изучения литературы, эмпирических данных по публикациям и конкретных ситуаций из практики, подготовке индивидуальных работ, работа с лекционным материалом, самостоятельное изучение отдельных тем дисциплины; поиск и обзор литературы и электронных источников; чтение и изучение учебника и учебных пособий.

8. Фонд оценочных средств

8.1. Перечень компетенций с указанием этапов их формирования в процессе освоения образовательной программы в рамках учебной дисциплины

Основными этапами формирования указанных компетенций при изучении обучающимися дисциплины являются последовательное изучение содержательно связанных между собой тем учебных занятий. Изучение каждой темы предполагает овладение обучающимися необходимыми компетенциями. Результат аттестации обучающихся на различных этапах формирования компетенций показывает уровень освоения компетенций.

Контролируемые разделы (темы) дисциплины	Индекс контролируемой компетенции (или её части)	Оценочные средства по этапам формирования компетенций
		текущий контроль по дисциплине
<i>Теория информации</i>	<i>ОПК-1.1., БК-3.1., БК-3.2., БК-4.1., ОПК-5.1.,</i>	<i>Опрос, контрольная работа, практикум</i>

Контролируемые разделы (темы) дисциплины	Индекс контролируемой	Оценочные средства по этапам формирования компетенций
		текущий контроль по дисциплине
	<i>ОПК-7.1., ОПК-7.2.</i>	
<i>Кодирование информации</i>	<i>ОПК-1.2., ОПК-2.1., ОПК-2.2., ОПК-5.2., ОПК-6.1., ОПК-6.2.,</i>	<i>Опрос, контрольная работа, практикум</i>
<i>Передача информации</i>	<i>БК-4.2., ОПК-4.1., ОПК-4.2.,</i>	<i>Опрос, контрольная работа, практикум</i>

8.2. Типовые контрольные задания или иные материалы, необходимые для оценки знаний, умений и навыков и (или) опыта деятельности в процессе текущего контроля

8.3. Перечень вопросов и заданий для промежуточной аттестации по дисциплине

8.4. Планируемые уровни сформированности компетенций обучающихся и критерии оценивания

Уровни	Содержательное описание уровня	Основные признаки выделения уровня (этапы формирования компетенции, критерии оценки сформированности)	Пятибалльная шкала (академическая) оценка	Двухбалльная шкала, зачет	БРС, % освоения (рейтинговая оценка)
Повышенный	Творческая деятельность	<i>Включает нижестоящий уровень.</i> Умение самостоятельно принимать решение, решать проблему/задачу теоретического и прикладного характера на основе изученных методов, приемов, технологий	отлично	зачтено	86-100
Базовый	Применение знаний и умений в более широких	<i>Включает нижестоящий уровень.</i> Способность собирать, систематизировать, анализировать и	хорошо		71-85

	контекстах учебной и профессиональной деятельности, нежели по образцу с большей степени самостоятельности и инициативы	грамотно использовать информацию из самостоятельно найденных теоретических источников и иллюстрировать ими теоретические положения или обосновывать практику применения			
Удовлетворительный (достаточный)	Репродуктивная деятельность	Изложение в пределах задач курса теоретически и практически контролируемого материала	удовлетворительно		55-70
Недостаточный	Отсутствие признаков удовлетворительного уровня		неудовлетворительно	не зачтено	Менее 55

9. Перечень основной и дополнительной учебной литературы, необходимой для освоения дисциплины.

Основная литература

1. Информатика : учебное пособие для вузов по направлению "Педагогическое образование" (профили "Математика", "Физика") : рекомендовано УМО вузов РФ / [С. А. Жданов, Н. Ю. Иванова, В. Г. Маняхина и др.] ; под ред. В. Л. Матросова. - Москва : Академия, 2022. - 336 с.
2. Теоретические основы информатики : учебное пособие для вузов по специальности "Информатика" : рекомендовано УМО вузов РФ / [В. Л. Матросов, В. А. Горелик, С. А. Жданов и др.]. - Москва : Академия, 2020. - 352 с.

Дополнительная литература

1. Аветисян Р. Д. Теоретические основы информатики / Р. Д. Аветисян, Д. О. Аветисян. – Москва : РГГУ, 2017. - 168 с.
2. Ерусалимский Я. М. Дискретная математика : теория, задачи, приложения : учебное пособие / Я. М. Ерусалимский. - 3-е изд. - Москва : Вузовская книга, 2020. - 280 с.
3. Новиков, Ф. А. Дискретная математика для программистов: учебник для вузов / Ф. А. Новиков. - Санкт-Петербург : Питер, 2021. - 304 с.
4. Острейковский В.А. Информатика : учебник для вузов : рекомендовано М-вом образования РФ / В. А. Острейковский. - Москва : Высшая школа, 2021. - 511 с.

Коллекции электронно-библиотечной системы (ЭБС):

– НЭБ Национальная электронная библиотека, диссертации и прочие издания

- eLIBRARY.RU Научная электронная библиотека, книги, статьи, тезисы докладов конференций
- Гребенников Электронная библиотека ИД журналы
- ЭБС Консультант студента
- ПРОСПЕКТ ЭБС
- ЭБС ZNANIUM.COM
- РГБ Информационное обслуживание по МБА
- БЕН РАН
- Электронно-библиотечная система (ЭБС) Кантитана (<https://elib.kantiana.ru/>)

10. Перечень ресурсов информационно-телекоммуникационной сети «Интернет», необходимых для освоения дисциплины.

- НЭБ Национальная электронная библиотека, диссертации и прочие издания
- eLIBRARY.RU Научная электронная библиотека, книги, статьи, тезисы докладов конференций
- Гребенников Электронная библиотека ИД журналы
- ЭБС Консультант студента
- ПРОСПЕКТ ЭБС
- ЭБС ZNANIUM.COM
- РГБ Информационное обслуживание по МБА
- БЕН РАН
- Электронно-библиотечная система (ЭБС) Кантитана (<https://elib.kantiana.ru/>)
- Электронные ресурсы вузов и НИИ:
 - Научный журнал «Актуальные вопросы педагогики и психологии» (Электронный ресурс. Открытый доступ) <https://www.elibrary.ru/contents.asp?titleid=75849>
 - Научный журнал «Актуальные проблемы современного образования» (Электронный ресурс. Открытый доступ) <https://www.elibrary.ru/contents.asp?titleid=55584>
 - Научный журнал «Наука и образование: новое время. Научно-методический журнал» (Электронный ресурс. Открытый доступ) <https://www.elibrary.ru/contents.asp?titleid=63931>
 - Научный журнал «Управление наукой и наукометрия» (Электронный ресурс. Открытый доступ) <https://www.elibrary.ru/contents.asp?titleid=25928>
 - Научный журнал «Нацразвитие. Наука и образование» (Электронный ресурс. Открытый доступ) <https://www.elibrary.ru/contents.asp?titleid=77412>

11. Перечень информационных технологий, используемых при осуществлении образовательного процесса по дисциплине.

Программное обеспечение обучения включает в себя:

- система электронного образовательного контента БФУ им. И. Канта – www.lms-3.kantiana.ru, обеспечивающую разработку и комплексное использование электронных образовательных ресурсов;
- серверное программное обеспечение, необходимое для функционирования сервера и связи с системой электронного обучения через Интернет;

- установленное на рабочих местах студентов ПО: Microsoft Windows 7, Microsoft Office Standart 2010, антивирусное программное обеспечение Kaspersky Endpoint Security.

12. Описание материально-технической базы, необходимой для осуществления образовательного процесса по дисциплине.

Для проведения занятий лекционного типа, практических и семинарских занятий используются специальные помещения (учебные аудитории), оборудованные техническими средствами обучения – мультимедийной проекционной техникой. Для проведения занятий лекционного типа используются наборы демонстрационного оборудования.

Для проведения лабораторных работ, (практических занятий – при необходимости) используются специальные помещения (учебные аудитории), оснащенные специализированным лабораторным оборудованием: персональными компьютерами с возможностью выхода в интернет и с установленным программным обеспечением, заявленным в п.11.

Для проведения групповых и индивидуальных консультаций, текущего контроля и промежуточной аттестации используются специальные помещения (учебные аудитории), оборудованные специализированной мебелью (для обучающихся), меловой / маркерной доской.

Для организации самостоятельной работы обучающимся предоставляются помещения, оснащенные компьютерной техникой с возможностью подключения к сети «Интернет» и обеспечением доступа в электронную информационно-образовательную среду университета.

Для обучения инвалидов и лиц с ограниченными возможностями здоровья университетом могут быть представлены специализированные средства обучения, в том числе технические средства коллективного и индивидуального пользования.

4.2. Программа дисциплины «Компьютер и программное обеспечение»

1. Наименование дисциплины: «Компьютер и программное обеспечение».

Цель изучения дисциплины: обеспечить прочное и сознательное овладение учащимися основами знаний о процессах получения, преобразования, хранения и использования информации; значения информационных технологий в развитии современного общества; привить учащимся навыки сознательного и рационального использования ЭВМ в своей учебной и профессиональной деятельности; обеспечить возможность самостоятельной подготовки к сдаче испытаний по курсу «Программное обеспечение ЭВМ».

2. Перечень планируемых результатов обучения по дисциплине, соотнесенных с планируемыми результатами освоения образовательной программы

Код и содержание компетенции	Результаты освоения образовательной программы (ИДК)	Результаты обучения по дисциплине
ОПК-1 Способен формировать временные и постоянно	ОПК-1.1. Демонстрирует знание технологий создания педагогических сообществ для достижения целей раскрытия личностно-профессионального потенциала и развития	Знать: основные понятия алгоритмической системы: представление информации в виде данных, система команд исполнителя, алгоритмический язык

действующие педагогические сообщества для достижения целей раскрытия личностно-профессионального потенциала и развития образовательной системы организации	образовательной системы организации.	исполнителя Уметь: самостоятельно решать простейшие практические задачи, включая их постановку, разработку алгоритма решения, получение и графическое представление результатов с помощью персонального компьютера, анализ решения Владеть: способностью самостоятельного выполнения лабораторной работы и подготовки к ней
	ОПК-1.2. Умеет создавать педагогические сообщества для раскрытия личностно-профессионального потенциала и развития образовательной системы организации.	Знать: Понятие алгоритма и его основные свойства Уметь: понимать и применять на практике компьютерные технологии для решения прикладных естественнонаучных задач Владеть: навыками соотносить свои возможности и уровень решаемых задач
ОПК-2 Способен к формированию системы раскрытия и совершенствования педагогического потенциала и мастерства начинающего педагога на основе технологии профессионального наставничества	ОПК-2.1. Демонстрирует знание структуры и содержания системы раскрытия и совершенствования педагогического потенциала и мастерства начинающего педагога.	Знать: Основные парадигмы программирования Уметь: записывать и выполнять действия с числами в различных позиционных системах счисления Владеть: основными методами, способами и средствами переработки информации на основе парадигмы
	ОПК-2.2. Умеет применять технологии профессионального наставничества для формирования системы раскрытия и совершенствования педагогического потенциала и мастерства начинающего педагога.	Знать: Основные средства записи и типы алгоритмов Уметь: работать с компьютером, глобальными и локальными поисковыми системами, традиционными носителями информации Владеть: навыками соотносить свои возможности и уровень решаемых задач
БК-3 Способность проектировать и осуществлять образовательную деятельность с применением современных	БК-3.1. Знает терминологию и содержание современных педагогических средств и технологий, в том числе цифровых.	Знать: Номенклатуру языков Программирования различного уровня и их возможности Уметь: пользоваться текстовыми редакторами, электронными таблицами Владеть: способностью самостоятельного выполнения лабораторной работы и подготовки к ней

<p>педагогических средств и технологий, в том числе цифровых</p>	<p>БК-3.2. Умеет применять современные средства и технологии, в том числе цифровые.</p>	<p>Знать: составные части алгоритмического языка программирования (алфавит, синтаксис, семантика) и способы их описания Уметь: составлять программы на одном из языков программирования и использованием соответствующих конструкций, распознавать необходимость применения той или иной алгоритмической конструкции при решении задачи, рассчитывать объем информации. Владеть: способностью самостоятельного выполнения лабораторной работы и подготовки к ней</p>
<p>БК-4 Способность проектировать и осуществлять образовательную деятельность с применением современного инструментария педагогической диагностики</p>	<p>БК-4.1. Знает понятийный аппарат и содержание современного инструментария педагогической диагностики.</p>	<p>Знать: концепцию типов данных Уметь: понимать и применять на практике компьютерные технологии для решения прикладных естественнонаучных задач Владеть: навыками проектирования, ввода, отладки и тестирования программ средствами императивных систем программирования</p>
	<p>БК-4.2. Способен проектировать, оптимизировать и применять современный инструментарий педагогической диагностики.</p>	<p>Знать: Структуру программы на императивном языке программирования Уметь: Записывать алгоритмы с помощью схем Владеть: навыками соотносить свои возможности и уровень решаемых задач</p>
<p>ОПК-4 Способен осуществлять методическое сопровождение проектирования образовательных систем</p>	<p>ОПК-4.1. Демонстрирует знание технологий методического сопровождения проектирования образовательных систем.</p>	<p>Знать: Основные понятия алгоритмических языков программирования и их классификацию: идентификаторы, данные и их типы, операции, стандартные функции, выражения, операторы Уметь: Разрабатывать и записывать алгоритмы и программы в соответствие с принципом структурности Владеть: способностью самостоятельного выполнения лабораторной работы и подготовки к ней</p>
	<p>ОПК-4.2. Умеет применять технологии методического</p>	<p>Знать: основные тенденции развития науки</p>

	сопровождения проектирования образовательных систем.	Уметь: При решении учебной задачи конкретизировать и описать основные понятия, данные и их типы, организовать ввод и вывод, реализовать алгоритмические структуры средствами императивных языка программирования Владеть: навыками проектирования, ввода, отладки и тестирования программ средствами императивных систем программирования
ОПК-5 Способен осуществлять экспертизу разработанных образовательных программ и учебно-методических материалов	ОПК-5.1. Демонстрирует знание технологии проведения экспертиз разработанных образовательных программ и учебно-методических материалов.	Знать: излагать и аргументированно отстаивать свои представления в области информатики Уметь: планировать время профессиональной Деятельности Владеть: навыками соотносить свои возможности и уровень решаемых задач
	ОПК-5.2. Умеет проводить экспертизы разработанных образовательных программ и учебно-методических материалов.	Знать: основы самоорганизации и самообразования Уметь: пользоваться интернет ресурсами для нахождения информации Владеть: навыками соотносить свои возможности и уровень решаемых задач
ОПК-6 Способен планировать и проводить прикладные научные исследования в образовании и социальной сфере	ОПК-6.1. Демонстрирует знание технологий планирования и проведения прикладных научных исследований в образовании и социальной сфере.	Знать: Этапы решения задачи на компьютере Уметь: взаимодействовать с участниками образовательного процесса при выполнении лабораторных работ Владеть: навыками проектирования, ввода, отладки и тестирования программ средствами императивных систем программирования
	ОПК-6.2. Умеет планировать и проводить исследования в образовании и социальной сфере.	Знать: Алгоритмические структуры, их основные свойства и приемы использования Уметь: Разрабатывать и записывать алгоритмы и программы в соответствие с принципом структурности Владеть: навыками самоорганизации и самообразования
ОПК-7 Способен к рефлексии	ОПК-7.1. Демонстрирует знание способов анализа результатов своих	Знать: Синтаксис и семантику основных операторов императивных языка

способов и результатов своих профессиональных действий	профессиональных действий.	программирования Паскаль Уметь: Анализировать структуру алгоритмов Владеть: основными методами, способами и средствами переработки информации на основе парадигмы императивного программирования
	ОПК-7.2. Умеет применять способы анализа результатов своих профессиональных действий.	Знать: Способы реализации алгоритмических структур средствами языков программирования Уметь: Решать учебные задачи в соответствии с принципом модульности Владеть: навыками проектирования, ввода, отладки и тестирования программ средствами императивных систем программирования

3. Место дисциплины в структуре образовательной программы

Дисциплина «Компьютер и программное обеспечение» представляет собой дисциплину по выбору части блока дисциплин подготовки студентов.

4. Виды учебной работы по дисциплине.

Виды учебной работы по дисциплине зафиксированы учебным планом основной профессиональной образовательной программы по указанному направлению и профилю, выражаются в академических часах. Часы контактной работы и самостоятельной работы студента и часы, отводимые на процедуры контроля, могут различаться в учебных планах ОПОП по формам обучения. Объем контактной работы включает часы контактной аудиторной работы (лекции/практические занятия/ лабораторные работы), контактной внеаудиторной работы (контроль самостоятельной работы), часы контактной работы в период аттестации. Контактная работа, в том числе может проводиться посредством электронной информационно-образовательной среды университета с использованием ресурсов сети Интернет и дистанционных технологий

5. Содержание дисциплины, структурированное по темам (разделам)

Исходя из рамок, установленных учебным планом по трудоемкости и видам учебной работы по дисциплине, преподаватель самостоятельно выбирает тематику занятий по формам и количеству часов проведения контактной работы: лекции и иные учебные занятия, предусматривающие преимущественную передачу учебной информации преподавателем и (или) занятия семинарского типа (семинары, практические занятия, практикумы, лабораторные работы, коллоквиумы и иные аналогичные занятия), и (или) групповые консультации, и (или) индивидуальную работу обучающихся с преподавателем, в том числе индивидуальные консультации (по курсовым работам/проектам – при наличии курсовой работы/проекта по данной дисциплине в учебном плане). Рекомендуемая тематика занятий максимально полно реализуется в контактной работе со студентами очной формы обучения. В случае реализации

образовательной программы в заочной / очно-заочной форме трудоемкость дисциплины сохраняется, однако объем учебного материала в значительной части осваивается студентами в форме самостоятельной работы. При этом требования к ожидаемым образовательным результатам студентов по данной дисциплине не зависят от формы реализации образовательной программы.

№	Наименование раздела	Содержание раздела
1	Понятие «Информация»	понятие информация, ее виды и свойства; информация и знания; понятие информационное общество; понятие информационных процессов; понятие процесса хранения информации; понятие процесса передачи информации; понятие процесса обработки информации; понятие информационных процессов.
2	Компьютер и программное обеспечение	понятие архитектура ЭВМ; устройства ввода информации; устройства вывода информации; устройство обработки информации; устройства хранения информации; структура внутренней, внешней памяти; понятие носитель и накопитель; принцип Фон-Неймана, принцип открытой архитектуры, магистрально-модульный принцип.
3	Программное обеспечение ЭВМ	понятие программное обеспечение компьютера; загрузка, состав, назначение операционной системы; операционная система MS-DOS: основные понятия, команды; оболочка Norton Commander; операционная система Windows: история создания, назначение, пользовательский интерфейс.

6. Перечень учебно-методического обеспечения для самостоятельной работы обучающихся по дисциплине

Рекомендуемая тематика учебных занятий в форме контактной работы:

Рекомендуемая тематика учебных занятий *лекционного* типа (предусматривающих преимущественную передачу учебной информации преподавателями):

Рекомендуемая тематика *практических* занятий:

Рекомендуемый перечень тем *лабораторных работ (при наличии)*

№ п/п	Наименование	Тема лабораторной работы
-------	--------------	--------------------------

	раздела дисциплины	
1	Понятие «Информация»	Лабораторная работа №1. «Первая программа. Ввод, вывод данных
2	Компьютер и программное обеспечение	Лабораторная работа №2. Основные управляющие конструкции
3	Программное обеспечение ЭВМ	Лабораторная работа №3. Сложные типы данных

Требования к самостоятельной работе студентов

Работа с лекционным материалом, предусматривающая проработку конспекта лекций и учебной литературы, по следующим темам: Аксиомы информатики. Формы представления информации (непрерывная и дискретная). Системы счисления и двоичное представление информации. Различные подходы к измерению информации. Понятие энтропии. Формулы Хартли и Шеннона. Понятие кодирования информации. Первая теорема Шеннона. Виды кодов. Задача кодирования. Оптимальное кодирование (коды Фано и Хаффмена). Помехоустойчивое кодирование. Код Хэмминга. Общая схема передачи информации. Канал связи и его характеристики. Вторая теорема Шеннона. Условная энтропия. Энтропия объединения. Пропускная способность канала связи. Скорость передачи информации.

Выполнение домашнего задания, предусматривающего решение задач, выполнение упражнений, выдаваемых на практических занятиях, по следующим темам: Аксиомы информатики. Формы представления информации (непрерывная и дискретная). Системы счисления и двоичное представление информации. Различные подходы к измерению информации. Понятие энтропии. Формулы Хартли и Шеннона. Понятие кодирования информации. Первая теорема Шеннона. Виды кодов. Задача кодирования. Оптимальное кодирование (коды Фано и Хаффмена). Помехоустойчивое кодирование. Код Хэмминга. Общая схема передачи информации. Канал связи и его характеристики. Вторая теорема Шеннона. Условная энтропия. Энтропия объединения. Пропускная способность канала связи. Скорость передачи информации.

Руководствуясь положениями статьи 47 и статьи 48 Федерального закона от 29 декабря 2012 г. N 273-ФЗ «Об образовании в Российской Федерации» научно-педагогические работники и иные лица, привлекаемые университетом к реализации данной образовательной программы, пользуются предоставленными академическими правами и свободами в части свободы преподавания, свободы от вмешательства в профессиональную деятельность; свободы выбора и использования педагогически обоснованных форм, средств, методов обучения и воспитания; права на творческую инициативу, разработку и применение авторских программ и методов обучения и воспитания в пределах реализуемой образовательной программы и отдельной дисциплины.

Исходя из рамок, установленных учебным планом по трудоемкости и видам учебной работы по дисциплине, преподаватель самостоятельно выбирает тематику занятий по формам и количеству часов проведения контактной работы: лекции и иные учебные занятия, предусматривающие преимущественную передачу учебной информации преподавателем и (или) занятия семинарского типа (семинары, практические занятия, практикумы, лабораторные работы, коллоквиумы и иные аналогичные занятия), и (или) групповые консультации, и (или) индивидуальную работу обучающихся с преподавателем, в том числе индивидуальные консультации (по курсовым работам/проектам – при наличии курсовой работы/проекта по данной дисциплине в учебном плане).

Рекомендуемая тематика занятий максимально полно реализуется в контактной работе со студентами очной формы обучения. В случае реализации образовательной программы в заочной / очно-заочной форме трудоемкость дисциплины сохраняется, однако объем учебного материала в значительной части осваивается студентами в форме самостоятельной работы. При этом требования к ожидаемым образовательным результатам студентов по данной дисциплине не зависят от формы реализации образовательной программы.

7. Методические рекомендации по видам занятий

Лекционные занятия.

В ходе лекционных занятий обучающимся рекомендуется выполнять следующие действия. Вести конспектирование учебного материала. Обращать внимание на категории, формулировки, раскрывающие содержание тех или иных явлений и процессов, научные выводы и практические рекомендации по их применению. Задавать преподавателю уточняющие вопросы с целью уяснения теоретических положений, разрешения спорных ситуаций.

Желательно оставить в рабочих конспектах поля, на которых во внеаудиторное время можно сделать пометки из рекомендованной литературы, дополняющие материал прослушанной лекции, а также подчеркивающие особую важность тех или иных теоретических положений.

Практические и семинарские занятия.

На практических и семинарских занятиях в зависимости от темы занятия выполняется поиск информации по решению проблем, практические упражнения, контрольные работы, выработка индивидуальных или групповых решений, итоговое обсуждение с обменом знаниями, участие в круглых столах, разбор конкретных ситуаций, командная работа, представление портфолио и т.п.

Самостоятельная работа.

Самостоятельная работа осуществляется в виде изучения литературы, эмпирических данных по публикациям и конкретных ситуаций из практики, подготовке индивидуальных работ, работа с лекционным материалом, самостоятельное изучение отдельных тем дисциплины; поиск и обзор литературы и электронных источников; чтение и изучение учебника и учебных пособий.

8. Фонд оценочных средств

8.1. Перечень компетенций с указанием этапов их формирования в процессе освоения образовательной программы в рамках учебной дисциплины

Основными этапами формирования указанных компетенций при изучении обучающимися дисциплины являются последовательное изучение содержательно связанных между собой тем учебных занятий. Изучение каждой темы предполагает овладение обучающимися необходимыми компетенциями. Результат аттестации обучающихся на различных этапах формирования компетенций показывает уровень освоения компетенций.

Контролируемые разделы (темы) дисциплины	Индекс контролируемой компетенции (или её части)	Оценочные средства по этапам формирования компетенций
		текущий контроль по дисциплине
Понятие «Информация»	<i>ОПК-1.1., БК-3.1., БК-3.2., БК-4.1., ОПК-5.1., ОПК-7.1., ОПК-7.2.</i>	<i>Опрос, контрольная работа, практикум</i>
Компьютер и программное обеспечение	<i>ОПК-1.2., ОПК-2.1., ОПК-2.2., ОПК-5.2., ОПК-6.1., ОПК-6.2.,</i>	<i>Опрос, контрольная работа, практикум</i>
Программное обеспечение ЭВМ	<i>БК-4.2., ОПК-4.1., ОПК-4.2.,</i>	<i>Опрос, контрольная работа, практикум</i>

8.2. Типовые контрольные задания или иные материалы, необходимые для оценки знаний, умений и навыков и (или) опыта деятельности в процессе текущего контроля

8.3. Перечень вопросов и заданий для промежуточной аттестации по дисциплине

8.4. Планируемые уровни сформированности компетенций обучающихся и критерии оценивания

Уровни	Содержательное описание уровня	Основные признаки выделения уровня (этапы формирования компетенции, критерии оценки сформированности)	Пятибалльная шкала (академическая) оценка	Двухбалльная шкала, зачет	БРС, % освоения (рейтинговая оценка)
Повышенный	Творческая деятельность	<i>Включает нижестоящий уровень. Умение самостоятельно принимать решение, решать проблему/задачу теоретического и прикладного характера на основе изученных методов, приемов,</i>	отлично	зачтено	86-100

		технологий			
Базовый	Применение знаний и умений в более широких контекстах учебной и профессиональной деятельности, нежели по образцу с большей степени самостоятельности и инициативы	<i>Включает нижестоящий уровень.</i> Способность собирать, систематизировать, анализировать и грамотно использовать информацию из самостоятельно найденных теоретических источников и иллюстрировать ими теоретические положения или обосновывать практику применения	хорошо		71-85
Удовлетворительный (достаточный)	Репродуктивная деятельность	Изложение в пределах задач курса теоретически и практически контролируемого материала	удовлетворительно		55-70
Недостаточный	Отсутствие признаков удовлетворительного уровня		неудовлетворительно	не зачтено	Менее 55

9. Перечень основной и дополнительной учебной литературы, необходимой для освоения дисциплины.

Основная литература

3. Симонович, С. В. Информатика. Базовый курс [Текст] : учебное пособие / под ред. С. В. Симоновича. – 3-е изд.– СПб. : Питер, 2015. – 640 с.
4. Парфилова, Н. И. Информатика и программирование. Компьютер и программное обеспечение [Текст]: учебник / под ред. Б. Г. Трусова; Н. И. Парфилова и др. – Москва : Академия, 2022. – 336 с..

Дополнительная литература

1. Могилев, А. В. Информатика [Текст] : учебное пособие / А. В. Могилев, Е. К. Хеннер, Н. И. Пак; под ред. А. В. Могилева. – 2-е изд., стер. – М. : Академия, 2008. – 336 с.
2. Культин, Н. Программирование в Turbo Pascal 7.0 и Delphi [Текст] : самоучитель / Н. Культин. – 2-е изд., перераб. и доп. – СПб. : БХВ-Петербург, 2001. – 416 с

Коллекции электронно-библиотечной системы (ЭБС):

- НЭБ Национальная электронная библиотека, диссертации и прочие издания
- eLIBRARY.RU Научная электронная библиотека, книги, статьи, тезисы докладов конференций
- Гребенников Электронная библиотека ИД журналы
- ЭБС Консультант студента
- ПРОСПЕКТ ЭБС
- ЭБС ZNANIUM.COM
- РГБ Информационное обслуживание по МБА
- БЕН РАН
- Электронно-библиотечная система (ЭБС) Кантитана (<https://elib.kantiana.ru/>)

10. Перечень ресурсов информационно-телекоммуникационной сети «Интернет», необходимых для освоения дисциплины.

- НЭБ Национальная электронная библиотека, диссертации и прочие издания
- eLIBRARY.RU Научная электронная библиотека, книги, статьи, тезисы докладов конференций
- Гребенников Электронная библиотека ИД журналы
- ЭБС Консультант студента
- ПРОСПЕКТ ЭБС
- ЭБС ZNANIUM.COM
- РГБ Информационное обслуживание по МБА
- БЕН РАН
- Электронно-библиотечная система (ЭБС) Кантитана (<https://elib.kantiana.ru/>)
- Электронные ресурсы вузов и НИИ:
 - Научный журнал «Актуальные вопросы педагогики и психологии» (Электронный ресурс. Открытый доступ) <https://www.elibrary.ru/contents.asp?titleid=75849>
 - Научный журнал «Актуальные проблемы современного образования» (Электронный ресурс. Открытый доступ) <https://www.elibrary.ru/contents.asp?titleid=55584>
 - Научный журнал «Наука и образование: новое время. Научно-методический журнал» (Электронный ресурс. Открытый доступ) <https://www.elibrary.ru/contents.asp?titleid=63931>
 - Научный журнал «Управление наукой и наукометрия» (Электронный ресурс. Открытый доступ) <https://www.elibrary.ru/contents.asp?titleid=25928>
 - Научный журнал «Нацразвитие. Наука и образование» (Электронный ресурс. Открытый доступ) <https://www.elibrary.ru/contents.asp?titleid=77412>

11. Перечень информационных технологий, используемых при осуществлении образовательного процесса по дисциплине.

Программное обеспечение обучения включает в себя:

- система электронного образовательного контента БФУ им. И. Канта – www.lms-3.kantiana.ru, обеспечивающую разработку и комплексное использование электронных образовательных ресурсов;

- серверное программное обеспечение, необходимое для функционирования сервера и связи с системой электронного обучения через Интернет;
- установленное на рабочих местах студентов ПО: Microsoft Windows 7, Microsoft Office Standart 2010, антивирусное программное обеспечение Kaspersky Endpoint Security.

12. Описание материально-технической базы, необходимой для осуществления образовательного процесса по дисциплине.

Для проведения занятий лекционного типа, практических и семинарских занятий используются специальные помещения (учебные аудитории), оборудованные техническими средствами обучения – мультимедийной проекционной техникой. Для проведения занятий лекционного типа используются наборы демонстрационного оборудования.

Для проведения лабораторных работ, (практических занятий – при необходимости) используются специальные помещения (учебные аудитории), оснащенные специализированным лабораторным оборудованием: персональными компьютерами с возможностью выхода в интернет и с установленным программным обеспечением, заявленным в п.11.

Для проведения групповых и индивидуальных консультаций, текущего контроля и промежуточной аттестации используются специальные помещения (учебные аудитории), оборудованные специализированной мебелью (для обучающихся), меловой / маркерной доской.

Для организации самостоятельной работы обучающимся предоставляются помещения, оснащенные компьютерной техникой с возможностью подключения к сети «Интернет» и обеспечением доступа в электронную информационно-образовательную среду университета.

Для обучения инвалидов и лиц с ограниченными возможностями здоровья университетом могут быть представлены специализированные средства обучения, в том числе технические средства коллективного и индивидуального пользования.

4.3. Программа дисциплины «Алгоритмизация и программирование»

1.Наименование дисциплины: «Алгоритмизация и программирование».

Цель изучения дисциплины: является формирование у обучающихся общекультурных и профессиональных компетенций в процессе изучения программирования для последующего применения в учебной и практической деятельности.

2. Перечень планируемых результатов обучения по дисциплине, соотнесенных с планируемыми результатами освоения образовательной программы

Код и содержание компетенции	Результаты освоения образовательной программы (ИДК)	Результаты обучения по дисциплине
ОПК-1 Способен формировать временные и постоянно	ОПК-1.1. Демонстрирует знание технологий создания педагогических сообществ для достижения целей раскрытия личностно-профессионального потенциала и развития	Знать: Понятие алгоритма и его основные свойства Уметь: понимать и применять на практике компьютерные технологии для решения прикладных естественнонаучных задач

действующие педагогические сообщества для достижения целей раскрытия личностно-профессионального потенциала и развития образовательной системы организации	образовательной системы организации.	Владеть: навыками соотносить свои возможности и уровень решаемых задач
	ОПК-1.2. Умеет создавать педагогические сообщества для раскрытия личностно-профессионального потенциала и развития образовательной системы организации.	Знать: основные понятия алгоритмической системы: представление информации в виде данных, система команд исполнителя, алгоритмический язык исполнителя Уметь: самостоятельно решать простейшие практические задачи, включая их постановку, разработку алгоритма решения, получение и графическое представление результатов с помощью персонального компьютера, анализ решения Владеть: способностью самостоятельного выполнения лабораторной работы и подготовки к ней
ОПК-2 Способен к формированию системы раскрытия и совершенствования педагогического потенциала и мастерства начинающего педагога на основе технологии профессионального наставничества	ОПК-2.1. Демонстрирует знание структуры и содержания системы раскрытия и совершенствования педагогического потенциала и мастерства начинающего педагога.	Знать: Основные средства записи и типы алгоритмов Уметь: работать с компьютером, глобальными и локальными поисковыми системами, традиционными носителями информации Владеть: навыками соотносить свои возможности и уровень решаемых задач
	ОПК-2.2. Умеет применять технологии профессионального наставничества для формирования системы раскрытия и совершенствования педагогического потенциала и мастерства начинающего педагога.	Знать: Основные парадигмы программирования Уметь: записывать и выполнять действия с числами в различных позиционных системах счисления Владеть: основными методами, способами и средствами переработки информации на основе парадигмы
БК-3 Способность проектировать и осуществлять образовательную деятельность с применением современных педагогически	БК-3.1. Знает терминологию и содержание современных педагогических средств и технологий, в том числе цифровых.	Знать: Номенклатуру языков Программирования различного уровня и их возможности Уметь: пользоваться текстовыми редакторами, электронными таблицами Владеть: способностью самостоятельного выполнения лабораторной работы и подготовки к ней
	БК-3.2. Умеет применять	Знать: составные части

<p>х средств и технологий, в том числе цифровых</p>	<p>современные средства и технологии, в том числе цифровые.</p>	<p>алгоритмического языка программирования (алфавит, синтаксис, семантика) и способы их описания Уметь: составлять программы на одном из языков программирования и использованием соответствующих конструкций, распознавать необходимость применения той или иной алгоритмической конструкции при решении задачи, рассчитывать объем информации. Владеть: способностью самостоятельного выполнения лабораторной работы и подготовки к ней</p>
<p>БК-4 Способность проектировать и осуществлять образовательную деятельность с применением современного инструментария педагогической диагностики</p>	<p>БК-4.1. Знает понятийный аппарат и содержание современного инструментария педагогической диагностики.</p>	<p>Знать: концепцию типов данных Уметь: понимать и применять на практике компьютерные технологии для решения прикладных естественнонаучных задач Владеть: навыками проектирования, ввода, отладки и тестирования программ средствами императивных систем программирования</p>
	<p>БК-4.2. Способен проектировать, оптимизировать и применять современный инструментарий педагогической диагностики.</p>	<p>Знать: Структуру программы на императивном языке программирования Уметь: Записывать алгоритмы с помощью схем Владеть: навыками соотносить свои возможности и уровень решаемых задач</p>
<p>ОПК-4 Способен осуществлять методическое сопровождение проектирования образовательных систем</p>	<p>ОПК-4.1. Демонстрирует знание технологий методического сопровождения проектирования образовательных систем.</p>	<p>Знать: Основные понятия алгоритмических языков программирования и их классификацию: идентификаторы, данные и их типы, операции, стандартные функции, выражения, операторы Уметь: Разрабатывать и записывать алгоритмы и программы в соответствие с принципом структурности Владеть: способностью самостоятельного выполнения лабораторной работы и подготовки к ней</p>
	<p>ОПК-4.2. Умеет применять технологии методического сопровождения</p>	<p>Знать: основные тенденции развития науки Уметь: При решении учебной задачи</p>

	проектирования образовательных систем.	конкретизировать и описать основные понятия, данные и их типы, организовать ввод и вывод, реализовать алгоритмические структуры средствами императивных языка программирования Владеть: навыками проектирования, ввода, отладки и тестирования программ средствами императивных систем программирования
ОПК-5 Способен осуществлять экспертизу разработанных образовательных программ и учебно-методических материалов	ОПК-5.1. Демонстрирует знание технологии проведения экспертиз разработанных образовательных программ и учебно-методических материалов.	Знать: излагать и аргументированно отстаивать свои представления в области информатики Уметь: планировать время профессиональной Деятельности Владеть: навыками соотносить свои возможности и уровень решаемых задач
	ОПК-5.2. Умеет проводить экспертизы разработанных образовательных программ и учебно-методических материалов.	Знать: основы самоорганизации и самообразования Уметь: пользоваться интернет ресурсами для нахождения информации Владеть: навыками соотносить свои возможности и уровень решаемых задач
ОПК-6 Способен планировать и проводить прикладные научные исследования в образовании и социальной сфере	ОПК-6.1. Демонстрирует знание технологий планирования и проведения прикладных научных исследований в образовании и социальной сфере.	Знать: Этапы решения задачи на компьютере Уметь: взаимодействовать с участниками образовательного процесса при выполнении лабораторных работ Владеть: навыками проектирования, ввода, отладки и тестирования программ средствами императивных систем программирования
	ОПК-6.2. Умеет планировать и проводить исследования в образовании и социальной сфере.	Знать: Алгоритмические структуры, их основные свойства и приемы использования Уметь: Разрабатывать и записывать алгоритмы и программы в соответствие с принципом структурности Владеть: навыками самоорганизации и самообразования
ОПК-7 Способен к рефлексии способов и	ОПК-7.1. Демонстрирует знание способов анализа результатов своих профессиональных действий.	Знать: Синтаксис и семантику основных операторов императивных языка программирования Паскаль

результатов своих профессиональных действий		Уметь: Анализировать структуру алгоритмов Владеть: основными методами, способами и средствами переработки информации на основе парадигмы императивного программирования
	ОПК-7.2. Умеет применять способы анализа результатов своих профессиональных действий.	Знать: Способы реализации алгоритмических структур средствами языков программирования Уметь: Решать учебные задачи в соответствие с принципом модульности Владеть: навыками проектирования, ввода, отладки и тестирования программ средствами императивных систем программирования

3. Место дисциплины в структуре образовательной программы

Дисциплина «Алгоритмизация и программирование» представляет собой дисциплину по выбору части блока дисциплин подготовки студентов.

4. Виды учебной работы по дисциплине.

Виды учебной работы по дисциплине зафиксированы учебным планом основной профессиональной образовательной программы по указанному направлению и профилю, выражаются в академических часах. Часы контактной работы и самостоятельной работы студента и часы, отводимые на процедуры контроля, могут различаться в учебных планах ОПОП по формам обучения. Объем контактной работы включает часы контактной аудиторной работы (лекции/практические занятия/ лабораторные работы), контактной внеаудиторной работы (контроль самостоятельной работы), часы контактной работы в период аттестации. Контактная работа, в том числе может проводиться посредством электронной информационно-образовательной среды университета с использованием ресурсов сети Интернет и дистанционных технологий

5. Содержание дисциплины, структурированное по темам (разделам)

Исходя из рамок, установленных учебным планом по трудоемкости и видам учебной работы по дисциплине, преподаватель самостоятельно выбирает тематику занятий по формам и количеству часов проведения контактной работы: лекции и иные учебные занятия, предусматривающие преимущественную передачу учебной информации преподавателем и (или) занятия семинарского типа (семинары, практические занятия, практикумы, лабораторные работы, коллоквиумы и иные аналогичные занятия), и (или) групповые консультации, и (или) индивидуальную работу обучающихся с преподавателем, в том числе индивидуальные консультации (по курсовым работам/проектам – при наличии курсовой работы/проекта по данной дисциплине в учебном плане). Рекомендуемая тематика занятий максимально полно реализуется в контактной работе со студентами очной формы обучения. В случае реализации образовательной программы в заочной / очно-заочной форме трудоемкость дисциплины

сохраняется, однако объем учебного материала в значительной части осваивается студентами в форме самостоятельной работы. При этом требования к ожидаемым образовательным результатам студентов по данной дисциплине не зависят от формы реализации образовательной программы.

№	Наименование раздела	Содержание раздела
1	Решение простейших задач на языке Pascal	<p>Роль и место знаний по учебной дисциплине в процессе основной профессиональной образовательной программы по специальности; содержание учебной дисциплины и ее задачи, связь с другими дисциплинами.</p> <p>Основные этапы решения задач на ПК. Постановка задачи и спецификация программы. Тестирование, анализ и отладка программ.</p> <p>Корректность программ. Документирование программного продукта. Краткая историческая справка по языку программирования Pascal. Интегрированная среда программирования. Основные части экрана интегрированной среды. Окно редактирования. Конструкция языка программирования. Общая структура Pascal программы. Запись стандартных математических функций на языке Pascal. Арифметические и логические выражения. Понятие данных. Примеры классификаций типов данных. Простые (целый, вещественный, логический, символьный, перечислимый), структурированные типы данных (массив, запись, файл, указатели, объекты). Преобразование типов данных.</p> <p>Стандартные процедуры ввода и вывода: READ, READLN, WRITE, WRITELN. Оператор присваивания.</p> <p>Понятие о составном и пустом</p>

		<p>операторах. Назначение символа точки с запятой. Примеры программирования простых задач.</p>
2	Основные управляющие конструкции	<p>Виды выбирающих операторов. Полная и краткая форма записи условного оператора. Форма записи оператора выбора. Управляющие конструкции; условный оператор с альтернативой if-else; простой условный оператор if; особенности вложения операторов if-else; условная тернарная операция; оператор выбора case of. Оператор перехода. Оператор цикла с предварительным условием (с предусловием), оператор цикла с последующим условием (с постусловием), оператор цикла с параметром. Понятие вложенных циклов. Структура вложенных циклов.</p>
3	Сложные типы данных	<p>Переменные типы: перечислимый и ограниченный типы данных.</p> <p>Массивы переменных. Определение массива. Оператор объявления массива. Индекс элемента массива. Обращение к элементу массива в операциях. Отображение массива в окне просмотра.</p> <p>Инициализация массива в операторе объявления. Двумерные массивы переменных. Оператор объявления двумерного массива.</p> <p>Общее понятие и объявление многомерного массива. Указатели на типы данных. Объявление переменной-указателя. Средства обработки строк. Описание символов. Процедуры и функции строк символов. Множества в языке Паскаль. Объявление множе-</p>

		ства в разделах переменных и типов. Операции над множествами. Понятие записи. Объявление записи в разделах описаниях переменных и типов. Оператор присоединения. Понятие файла. Чтение файла. Запись файла. Чтение и запись файла.
--	--	---

6. Перечень учебно-методического обеспечения для самостоятельной работы обучающихся по дисциплине

Рекомендуемая тематика учебных занятий в форме контактной работы:

Рекомендуемая тематика учебных занятий *лекционного* типа (предусматривающих преимущественную передачу учебной информации преподавателями):

Рекомендуемая тематика *практических* занятий:

Рекомендуемый перечень тем *лабораторных работ (при наличии)*

№ п/п	Наименование раздела дисциплины	Тема лабораторной работы
1	Решение простейших задач на языке Pascal	Лабораторная работа №1. «Первая программа. Ввод, вывод данных
2	Основные управляющие конструкции	Лабораторная работа №2. Основные управляющие конструкции
3	Сложные типы данных	Лабораторная работа №3. Сложные типы данных

Требования к самостоятельной работе студентов

Работа с лекционным материалом, предусматривающая проработку конспекта лекций и учебной литературы, по следующим темам: Аксиомы информатики. Формы представления информации (непрерывная и дискретная). Системы счисления и двоичное представление информации. Различные подходы к измерению информации. Понятие энтропии. Формулы Хартли и Шеннона. Понятие кодирования информации. Первая теорема Шеннона. Виды кодов. Задача кодирования. Оптимальное кодирование (коды Фано и Хаффмена). Помехоустойчивое кодирование. Код Хэмминга. Общая схема передачи информации. Канал связи и его характеристики. Вторая теорема Шеннона. Условная энтропия. Энтропия объединения. Пропускная способность канала связи. Скорость передачи информации.

Выполнение домашнего задания, предусматривающего решение задач, выполнение упражнений, выдаваемых на практических занятиях, по следующим темам: Аксиомы информатики. Формы представления информации (непрерывная и дискретная). Системы счисления и двоичное представление информации. Различные подходы к измерению информации. Понятие энтропии. Формулы Хартли и Шеннона. Понятие кодирования информации. Первая теорема Шеннона. Виды кодов. Задача кодирования. Оптимальное кодирование (коды Фано и Хаффмена). Помехоустойчивое кодирование. Код Хэмминга. Общая схема передачи информации. Канал связи и его характеристики. Вторая теорема Шеннона. Условная энтропия. Энтропия объединения. Пропускная способность канала связи. Скорость передачи информации.

Руководствуясь положениями статьи 47 и статьи 48 Федерального закона от 29 декабря 2012 г. N 273-ФЗ «Об образовании в Российской Федерации» научно-педагогические работники и иные лица, привлекаемые университетом к реализации данной образовательной программы, пользуются предоставленными академическими правами и свободами в части свободы преподавания, свободы от вмешательства в профессиональную деятельность; свободы выбора и использования педагогически обоснованных форм, средств, методов обучения и воспитания; права на творческую инициативу, разработку и применение авторских программ и методов обучения и воспитания в пределах реализуемой образовательной программы и отдельной дисциплины.

Исходя из рамок, установленных учебным планом по трудоемкости и видам учебной работы по дисциплине, преподаватель самостоятельно выбирает тематику занятий по формам и количеству часов проведения контактной работы: лекции и иные учебные занятия, предусматривающие преимущественную передачу учебной информации преподавателем и (или) занятия семинарского типа (семинары, практические занятия, практикумы, лабораторные работы, коллоквиумы и иные аналогичные занятия), и (или) групповые консультации, и (или) индивидуальную работу обучающихся с преподавателем, в том числе индивидуальные консультации (по курсовым работам/проектам – при наличии курсовой работы/проекта по данной дисциплине в учебном плане).

Рекомендуемая тематика занятий максимально полно реализуется в контактной работе со студентами очной формы обучения. В случае реализации образовательной программы в заочной / очно-заочной форме трудоемкость дисциплины сохраняется, однако объем учебного материала в значительной части осваивается студентами в форме самостоятельной работы. При этом требования к ожидаемым образовательным результатам студентов по данной дисциплине не зависят от формы реализации образовательной программы.

7. Методические рекомендации по видам занятий

Лекционные занятия.

В ходе лекционных занятий обучающимся рекомендуется выполнять следующие действия. Вести конспектирование учебного материала. Обращать внимание на категории, формулировки, раскрывающие содержание тех или иных явлений и процессов, научные выводы и практические рекомендации по их применению. Задавать преподавателю уточняющие вопросы с целью уяснения теоретических положений, разрешения спорных ситуаций.

Желательно оставить в рабочих конспектах поля, на которых во внеаудиторное время можно сделать пометки из рекомендованной литературы, дополняющие материал прослушанной лекции, а также подчеркивающие особую важность тех или иных теоретических положений.

Практические и семинарские занятия.

На практических и семинарских занятиях в зависимости от темы занятия выполняется поиск информации по решению проблем, практические упражнения, контрольные работы, выработка индивидуальных или групповых решений, итоговое обсуждение с обменом знаниями, участие в круглых столах, разбор конкретных ситуаций, командная работа, представление портфолио и т.п.

Самостоятельная работа.

Самостоятельная работа осуществляется в виде изучения литературы, эмпирических данных по публикациям и конкретным ситуациям из практики, подготовке индивидуальных работ, работа с лекционным материалом, самостоятельное изучение

отдельных тем дисциплины; поиск и обзор литературы и электронных источников; чтение и изучение учебника и учебных пособий.

8. Фонд оценочных средств

8.1. Перечень компетенций с указанием этапов их формирования в процессе освоения образовательной программы в рамках учебной дисциплины

Основными этапами формирования указанных компетенций при изучении обучающимися дисциплины являются последовательное изучение содержательно связанных между собой тем учебных занятий. Изучение каждой темы предполагает овладение обучающимися необходимыми компетенциями. Результат аттестации обучающихся на различных этапах формирования компетенций показывает уровень освоения компетенций.

Контролируемые разделы (темы) дисциплины	Индекс контролируемой компетенции (или её части)	Оценочные средства по этапам формирования компетенций
		текущий контроль по дисциплине
Решение простейших задач на языке Pascal	ОПК-1.1., БК-3.1., БК-3.2., БК-4.1., ОПК-5.1., ОПК-7.1., ОПК-7.2.	Опрос, контрольная работа, практикум
Основные управляющие конструкции	ОПК-1.2., ОПК-2.1., ОПК-2.2., ОПК-5.2., ОПК-6.1., ОПК-6.2.,	Опрос, контрольная работа, практикум
Сложные типы данных	БК-4.2., ОПК-4.1., ОПК-4.2.,	Опрос, контрольная работа, практикум

8.2. Типовые контрольные задания или иные материалы, необходимые для оценки знаний, умений и навыков и (или) опыта деятельности в процессе текущего контроля

8.3. Перечень вопросов и заданий для промежуточной аттестации по дисциплине

8.4. Планируемые уровни сформированности компетенций обучающихся и критерии оценивания

Уровни	Содержательное описание уровня	Основные признаки выделения уровня (этапы формирования компетенции, критерии)	Пятибалльная шкала (академическая)	Двухбалльная шкала, зачет	БРС, % освоения (рейтинг)

		оценки сформированности)	оценка		говая оценка)
Повышенны й	Творческая деятельность	<i>Включает нижестоящий уровень.</i> Умение самостоятельно принимать решение, решать проблему/задачу теоретического и прикладного характера на основе изученных методов, приемов, технологий	отлично	зачтено	86-100
Базовый	Применение знаний и умений в более широких контекстах учебной и профессионал ьной деятельности, нежели по образцу с большой степени самостоятель ности и инициативы	<i>Включает нижестоящий уровень.</i> Способность собирать, систематизировать, анализировать и грамотно использовать информацию из самостоятельно найденных теоретических источников и иллюстрировать ими теоретические положения или обосновывать практику применения	хорошо		71-85
Удовлетвори тельный (достаточны й)	Репродуктивн ая деятельность	Изложение в пределах задач курса теоретически и практически контролируемого материала	удовлетвор ительно		55-70
Недостаточн ый	Отсутствие удовлетворительного уровня	признаков	неудовлетв орительно	не зачтено	Менее 55

9. Перечень основной и дополнительной учебной литературы, необходимой для освоения дисциплины.

Основная литература

5. Симонович, С. В. Информатика. Базовый курс [Текст] : учебное пособие / под ред. С. В. Симоновича. – 3-е изд.– СПб. : Питер, 2015. – 640 с.
6. Парфилова, Н. И. Информатика и программирование. Алгоритмизация и программирование [Текст]: учебник / под ред. Б. Г. Трусова; Н. И. Парфилова и др. – Москва : Академия, 2022. – 336 с..

Дополнительная литература

2. Могилев, А. В. Информатика [Текст] : учебное пособие / А. В. Могилев, Е. К. Хеннер, Н. И. Пак; под ред. А. В. Могилева. – 2-е изд., стер. – М. : Академия, 2008. – 336 с.
2. Культин, Н. Программирование в Turbo Pascal 7.0 и Delphi [Текст] : самоучитель / Н. Культин. – 2-е изд., перераб. и доп. – СПб. : БХВ–Петербург, 2001. – 416 с

Коллекции электронно-библиотечной системы (ЭБС):

- НЭБ Национальная электронная библиотека, диссертации и прочие издания
- eLIBRARY.RU Научная электронная библиотека, книги, статьи, тезисы докладов конференций
- Гребенников Электронная библиотека ИД журналы
- ЭБС Консультант студента
- ПРОСПЕКТ ЭБС
- ЭБС ZNANIUM.COM
- РГБ Информационное обслуживание по МБА
- БЕН РАН
- Электронно-библиотечная система (ЭБС) Кантитана (<https://elib.kantiana.ru/>)

10. Перечень ресурсов информационно-телекоммуникационной сети «Интернет», необходимых для освоения дисциплины.

- НЭБ Национальная электронная библиотека, диссертации и прочие издания
- eLIBRARY.RU Научная электронная библиотека, книги, статьи, тезисы докладов конференций
- Гребенников Электронная библиотека ИД журналы
- ЭБС Консультант студента
- ПРОСПЕКТ ЭБС
- ЭБС ZNANIUM.COM
- РГБ Информационное обслуживание по МБА
- БЕН РАН
- Электронно-библиотечная система (ЭБС) Кантитана (<https://elib.kantiana.ru/>)
- Электронные ресурсы вузов и НИИ:
 - Научный журнал «Актуальные вопросы педагогики и психологии» (Электронный ресурс. Открытый доступ) <https://www.elibrary.ru/contents.asp?titleid=75849>
 - Научный журнал «Актуальные проблемы современного образования» (Электронный ресурс. Открытый доступ) <https://www.elibrary.ru/contents.asp?titleid=55584>
 - Научный журнал «Наука и образование: новое время. Научно-методический журнал» (Электронный ресурс. Открытый доступ) <https://www.elibrary.ru/contents.asp?titleid=63931>

- Научный журнал «Управление наукой и наукометрия» (Электронный ресурс. Открытый доступ) <https://www.elibrary.ru/contents.asp?titleid=25928>
- Научный журнал «Нацразвитие. Наука и образование» (Электронный ресурс. Открытый доступ) <https://www.elibrary.ru/contents.asp?titleid=77412>

11. Перечень информационных технологий, используемых при осуществлении образовательного процесса по дисциплине.

Программное обеспечение обучения включает в себя:

- система электронного образовательного контента БФУ им. И. Канта – www.lms-3.kantiana.ru, обеспечивающую разработку и комплексное использование электронных образовательных ресурсов;
- серверное программное обеспечение, необходимое для функционирования сервера и связи с системой электронного обучения через Интернет;
- установленное на рабочих местах студентов ПО: Microsoft Windows 7, Microsoft Office Standart 2010, антивирусное программное обеспечение Kaspersky Endpoint Security.

12. Описание материально-технической базы, необходимой для осуществления образовательного процесса по дисциплине.

Для проведения занятий лекционного типа, практических и семинарских занятий используются специальные помещения (учебные аудитории), оборудованные техническими средствами обучения – мультимедийной проекционной техникой. Для проведения занятий лекционного типа используются наборы демонстрационного оборудования.

Для проведения лабораторных работ, (практических занятий – при необходимости) используются специальные помещения (учебные аудитории), оснащенные специализированным лабораторным оборудованием: персональными компьютерами с возможностью выхода в интернет и с установленным программным обеспечением, заявленным в п.11.

Для проведения групповых и индивидуальных консультаций, текущего контроля и промежуточной аттестации используются специальные помещения (учебные аудитории), оборудованные специализированной мебелью (для обучающихся), меловой / маркерной доской.

Для организации самостоятельной работы обучающимся предоставляются помещения, оснащенные компьютерной техникой с возможностью подключения к сети «Интернет» и обеспечением доступа в электронную информационно-образовательную среду университета.

Для обучения инвалидов и лиц с ограниченными возможностями здоровья университетом могут быть представлены специализированные средства обучения, в том числе технические средства коллективного и индивидуального пользования.

4.4 Программа дисциплины «Компьютерные сети и основы информационной безопасности»

1.Наименование дисциплины: «Компьютерные сети и основы информационной безопасности».

Цель изучения дисциплины: изучение основных принципов, методов и средств

защиты информации в процессе ее обработки, передачи и хранения с использованием компьютерных средств в информационных системах.

2. Перечень планируемых результатов обучения по дисциплине, соотнесенных с планируемыми результатами освоения образовательной программы

Код и содержание компетенции	Результаты освоения образовательной программы (ИДК)	Результаты обучения по дисциплине
<p>ОПК-1</p> <p>Способен формировать временные и постоянно действующие педагогические сообщества для достижения целей раскрытия личностно-профессионального потенциала и развития образовательной системы организации</p>	<p>ОПК-1.1. Демонстрирует знание технологий создания педагогических сообществ для достижения целей раскрытия личностно-профессионального потенциала и развития образовательной системы организации.</p>	<p>Знать: Основные понятия алгоритмических языков программирования и их классификацию: идентификаторы, данные и их типы, операции, стандартные функции, выражения, операторы</p> <p>Уметь: разрабатывать и записывать алгоритмы и программы в соответствии с принципом структурности</p> <p>Владеть: способностью самостоятельного выполнения лабораторной работы и подготовки к ней</p>
	<p>ОПК-1.2. Умеет создавать педагогические сообщества для раскрытия личностно-профессионального потенциала и развития образовательной системы организации.</p>	<p>Знать: Понятие алгоритма и его основные свойства</p> <p>Уметь: понимать и применять на практике компьютерные технологии для решения прикладных естественнонаучных задач</p> <p>Владеть: навыками соотносить свои возможности и уровень решаемых задач</p>
<p>ОПК-2</p> <p>Способен к формированию системы раскрытия и совершенствования педагогического потенциала и мастерства начинающего педагога на основе технологии профессионального наставничества</p>	<p>ОПК-2.1. Демонстрирует знание структуры и содержания системы раскрытия и совершенствования педагогического потенциала и мастерства начинающего педагога.</p>	<p>Знать: Основные парадигмы программирования</p> <p>Уметь: записывать и выполнять действия с числами в различных позиционных системах счисления</p> <p>Владеть: основными методами, способами и средствами переработки информации на основе парадигмы</p>
	<p>ОПК-2.2. Умеет применять технологии профессионального наставничества для формирования системы раскрытия и совершенствования педагогического потенциала и мастерства начинающего</p>	<p>Знать: Основные средства записи и типы алгоритмов</p> <p>Уметь: работать с компьютером, глобальными и локальными поисковыми системами, традиционными носителями информации</p> <p>Владеть: навыками соотносить свои возможности и уровень решаемых</p>

а	педагога.	задач
<p>БК-3 Способность проектировать и осуществлять образовательную деятельность с применением современных педагогических средств и технологий, в том числе цифровых</p>	<p>БК-3.1. Знает терминологию и содержание современных педагогических средств и технологий, в том числе цифровых.</p>	<p>Знать: Номенклатуру языков Программирования различного уровня и их возможности Уметь: пользоваться текстовыми редакторами, электронными таблицами Владеть: способностью самостоятельного выполнения лабораторной работы и подготовки к ней</p>
	<p>БК-3.2. Умеет применять современные средства и технологии, в том числе цифровые.</p>	<p>Знать: составные части алгоритмического языка программирования (алфавит, синтаксис, семантика) и способы их описания Уметь: составлять программы на одном из языков программирования и использованием соответствующих конструкций, распознавать необходимость применения той или иной алгоритмической конструкции при решении задачи, рассчитывать объем информации. Владеть: способностью самостоятельного выполнения лабораторной работы и подготовки к ней</p>
<p>БК-4 Способность проектировать и осуществлять образовательную деятельность с применением современного инструментари я педагогической диагностики</p>	<p>БК-4.1. Знает понятийный аппарат и содержание современного инструментария педагогической диагностики.</p>	<p>Знать: концепцию типов данных Уметь: понимать и применять на практике компьютерные технологии для решения прикладных естественнонаучных задач Владеть: навыками проектирования, ввода, отладки и тестирования программ средствами императивных систем программирования</p>
	<p>БК-4.2. Способен проектировать, оптимизировать и применять современный инструментарий педагогической диагностики.</p>	<p>Знать: Структуру программы на императивном языке программирования Уметь: Записывать алгоритмы с помощью схем Владеть: навыками соотносить свои возможности и уровень решаемых задач</p>
<p>ОПК-4 Способен осуществлять методическое сопровождение</p>	<p>ОПК-4.1. Демонстрирует знание технологий методического сопровождения проектирования образовательных систем.</p>	<p>Знать: Основные понятия алгоритмических языков программирования и их классификацию: идентификаторы, данные и их типы, операции, стандартные</p>

проектирование образовательных систем		<p>функции, выражения, операторы</p> <p>Уметь: Разрабатывать и записывать алгоритмы и программы в соответствие с принципом структурности</p> <p>Владеть: способностью самостоятельного выполнения лабораторной работы и подготовки к ней</p>
	ОПК-4.2. Умеет применять технологии методического сопровождения проектирования образовательных систем.	<p>Знать: основные тенденции развития науки</p> <p>Уметь: При решении учебной задачи конкретизировать и описать основные понятия, данные и их типы, организовать ввод и вывод, реализовать алгоритмические структуры средствами императивных языка программирования</p> <p>Владеть: навыками проектирования, ввода, отладки и тестирования программ средствами императивных систем программирования</p>
ОПК-5 Способен осуществлять экспертизу разработанных образовательных программ и учебно-методических материалов	ОПК-5.1. Демонстрирует знание технологии проведения экспертиз разработанных образовательных программ и учебно-методических материалов.	<p>Знать: излагать и аргументированно отстаивать свои представления в области информатики</p> <p>Уметь: планировать время профессиональной Деятельности</p> <p>Владеть: навыками соотносить свои возможности и уровень решаемых задач</p>
	ОПК-5.2. Умеет проводить экспертизы разработанных образовательных программ и учебно-методических материалов.	<p>Знать: основы самоорганизации и самообразования</p> <p>Уметь: пользоваться интернет ресурсами для нахождения информации</p> <p>Владеть: навыками соотносить свои возможности и уровень решаемых задач</p>
ОПК-6 Способен планировать и проводить прикладные научные исследования в образовании и социальной сфере	ОПК-6.1. Демонстрирует знание технологий планирования и проведения прикладных научных исследований в образовании и социальной сфере.	<p>Знать: Этапы решения задачи на компьютере</p> <p>Уметь: взаимодействовать с участниками образовательного процесса при выполнении лабораторных работ</p> <p>Владеть: навыками проектирования, ввода, отладки и тестирования программ средствами императивных систем программирования</p>
	ОПК-6.2. Умеет планировать и	Знать: Алгоритмические структуры,

	проводить исследования в образовании и социальной сфере.	их основные свойства и приемы использования Уметь: Разрабатывать и записывать алгоритмы и программы в соответствие с принципом структурности Владеть: навыками самоорганизации и самообразования
ОПК-7 Способен к рефлексии способов и результатов своих профессиональных действий	ОПК-7.1. Демонстрирует знание способов анализа результатов своих профессиональных действий.	Знать: Синтаксис и семантику основных операторов императивных языка программирования Паскаль Уметь: Анализировать структуру алгоритмов Владеть: основными методами, способами и средствами переработки информации на основе парадигмы императивного программирования
	ОПК-7.2. Умеет применять способы анализа результатов своих профессиональных действий.	Знать: Способы реализации алгоритмических структур средствами языков программирования Уметь: Решать учебные задачи в соответствие с принципом модульности Владеть: навыками проектирования, ввода, отладки и тестирования программ средствами императивных систем программирования

3. Место дисциплины в структуре образовательной программы

Дисциплина «Компьютерные сети и основы информационной безопасности» представляет собой дисциплину по выбору части блока дисциплин подготовки студентов.

4. Виды учебной работы по дисциплине.

Виды учебной работы по дисциплине зафиксированы учебным планом основной профессиональной образовательной программы по указанному направлению и профилю, выражаются в академических часах. Часы контактной работы и самостоятельной работы студента и часы, отводимые на процедуры контроля, могут различаться в учебных планах ОПОП по формам обучения. Объем контактной работы включает часы контактной аудиторной работы (лекции/практические занятия/ лабораторные работы), контактной внеаудиторной работы (контроль самостоятельной работы), часы контактной работы в период аттестации. Контактная работа, в том числе может проводиться посредством электронной информационно-образовательной среды университета с использованием ресурсов сети Интернет и дистанционных технологий

5. Содержание дисциплины, структурированное по темам (разделам)

Исходя из рамок, установленных учебным планом по трудоемкости и видам учебной работы по дисциплине, преподаватель самостоятельно выбирает тематику занятий по формам и количеству часов проведения контактной работы: лекции и иные учебные занятия, предусматривающие преимущественную передачу учебной информации преподавателем и (или) занятия семинарского типа (семинары, практические занятия, практикумы, лабораторные работы, коллоквиумы и иные аналогичные занятия), и (или) групповые консультации, и (или) индивидуальную работу обучающихся с преподавателем, в том числе индивидуальные консультации (по курсовым работам/проектам – при наличии курсовой работы/проекта по данной дисциплине в учебном плане). Рекомендуемая тематика занятий максимально полно реализуется в контактной работе со студентами очной формы обучения. В случае реализации образовательной программы в заочной / очно-заочной форме трудоемкость дисциплины сохраняется, однако объем учебного материала в значительной части осваивается студентами в форме самостоятельной работы. При этом требования к ожидаемым образовательным результатам студентов по данной дисциплине не зависят от формы реализации образовательной программы.

№	Наименование раздела	Содержание раздела
1	Основополагающие положения	понятие информация, ее виды и свойства; информация и знания; понятие информационное общество; понятие информационных процессов; понятие процесса хранения информации; понятие процесса передачи информации; понятие процесса обработки информации; понятие информационных процессов.
2	Основные положения теории информационной безопасности	понятие архитектура ЭВМ; устройства ввода информации; устройства вывода информации; устройство обработки информации; устройства хранения информации; структура внутренней, внешней памяти; понятие носитель и накопитель; принцип Фон-Неймана, принцип открытой архитектуры, магистрально-модульный принцип.
3	Защита информации	понятие программное обеспечение компьютера; загрузка, состав, назначение операционной системы; операционная система MS-DOS: основные понятия, команды; оболочка Norton Commander; операционная система Windows: история создания, назначение, пользовательский интерфейс.

6. Перечень учебно-методического обеспечения для самостоятельной работы обучающихся по дисциплине

Рекомендуемая тематика учебных занятий в форме контактной работы:

Рекомендуемая тематика учебных занятий *лекционного* типа (предусматривающих преимущественную передачу учебной информации преподавателями):

Рекомендуемая тематика *практических* занятий:

Рекомендуемый перечень тем *лабораторных работ (при наличии)*

№ п/п	Наименование раздела дисциплины	Тема лабораторной работы
1	Основополагающие положения	Лабораторная работа №1. «Первая программа. Ввод, вывод данных
2	Основные положения теории информационной безопасности	Лабораторная работа №2. Основные управляющие конструкции
3	Защита информации	Лабораторная работа №3. Сложные типы данных

Требования к самостоятельной работе студентов

Работа с лекционным материалом, предусматривающая проработку конспекта лекций и учебной литературы, по следующим темам: Аксиомы информатики. Формы представления информации (непрерывная и дискретная). Системы счисления и двоичное представление информации. Различные подходы к измерению информации. Понятие энтропии. Формулы Хартли и Шеннона. Понятие кодирования информации. Первая теорема Шеннона. Виды кодов. Задача кодирования. Оптимальное кодирование (коды Фано и Хаффмена). Помехоустойчивое кодирование. Код Хэмминга. Общая схема передачи информации. Канал связи и его характеристики. Вторая теорема Шеннона. Условная энтропия. Энтропия объединения. Пропускная способность канала связи. Скорость передачи информации.

Выполнение домашнего задания, предусматривающего решение задач, выполнение упражнений, выдаваемых на практических занятиях, по следующим темам: Аксиомы информатики. Формы представления информации (непрерывная и дискретная). Системы счисления и двоичное представление информации. Различные подходы к измерению информации. Понятие энтропии. Формулы Хартли и Шеннона. Понятие кодирования информации. Первая теорема Шеннона. Виды кодов. Задача кодирования. Оптимальное кодирование (коды Фано и Хаффмена). Помехоустойчивое кодирование. Код Хэмминга. Общая схема передачи информации. Канал связи и его характеристики. Вторая теорема Шеннона. Условная энтропия. Энтропия объединения. Пропускная способность канала связи. Скорость передачи информации.

Руководствуясь положениями статьи 47 и статьи 48 Федерального закона от 29 декабря 2012 г. N 273-ФЗ «Об образовании в Российской Федерации» научно-педагогические работники и иные лица, привлекаемые университетом к реализации данной образовательной программы, пользуются предоставленными академическими правами и свободами в части свободы преподавания, свободы от вмешательства в профессиональную деятельность; свободы выбора и использования педагогически обоснованных форм, средств, методов обучения и воспитания; права на творческую инициативу, разработку и применение авторских программ и методов обучения и

воспитания в пределах реализуемой образовательной программы и отдельной дисциплины.

Исходя из рамок, установленных учебным планом по трудоемкости и видам учебной работы по дисциплине, преподаватель самостоятельно выбирает тематику занятий по формам и количеству часов проведения контактной работы: лекции и иные учебные занятия, предусматривающие преимущественную передачу учебной информации преподавателем и (или) занятия семинарского типа (семинары, практические занятия, практикумы, лабораторные работы, коллоквиумы и иные аналогичные занятия), и (или) групповые консультации, и (или) индивидуальную работу обучающихся с преподавателем, в том числе индивидуальные консультации (по курсовым работам/проектам – при наличии курсовой работы/проекта по данной дисциплине в учебном плане).

Рекомендуемая тематика занятий максимально полно реализуется в контактной работе со студентами очной формы обучения. В случае реализации образовательной программы в заочной / очно-заочной форме трудоемкость дисциплины сохраняется, однако объем учебного материала в значительной части осваивается студентами в форме самостоятельной работы. При этом требования к ожидаемым образовательным результатам студентов по данной дисциплине не зависят от формы реализации образовательной программы.

7. Методические рекомендации по видам занятий

Лекционные занятия.

В ходе лекционных занятий обучающимся рекомендуется выполнять следующие действия. Вести конспектирование учебного материала. Обращать внимание на категории, формулировки, раскрывающие содержание тех или иных явлений и процессов, научные выводы и практические рекомендации по их применению. Задавать преподавателю уточняющие вопросы с целью уяснения теоретических положений, разрешения спорных ситуаций.

Желательно оставить в рабочих конспектах поля, на которых во внеаудиторное время можно сделать пометки из рекомендованной литературы, дополняющие материал прослушанной лекции, а также подчеркивающие особую важность тех или иных теоретических положений.

Практические и семинарские занятия.

На практических и семинарских занятиях в зависимости от темы занятия выполняется поиск информации по решению проблем, практические упражнения, контрольные работы, выработка индивидуальных или групповых решений, итоговое обсуждение с обменом знаниями, участие в круглых столах, разбор конкретных ситуаций, командная работа, представление портфолио и т.п.

Самостоятельная работа.

Самостоятельная работа осуществляется в виде изучения литературы, эмпирических данных по публикациям и конкретным ситуациям из практики, подготовке индивидуальных работ, работа с лекционным материалом, самостоятельное изучение отдельных тем дисциплины; поиск и обзор литературы и электронных источников; чтение и изучение учебника и учебных пособий.

8. Фонд оценочных средств

8.1. Перечень компетенций с указанием этапов их формирования в процессе освоения образовательной программы в рамках учебной дисциплины

Основными этапами формирования указанных компетенций при изучении обучающимися дисциплины являются последовательное изучение содержательно связанных между собой тем учебных занятий. Изучение каждой темы предполагает овладение обучающимися необходимыми компетенциями. Результат аттестации обучающихся на различных этапах формирования компетенций показывает уровень освоения компетенций.

Контролируемые разделы (темы) дисциплины	Индекс контролируемой компетенции (или её части)	Оценочные средства по этапам формирования компетенций
		текущий контроль по дисциплине
Основополагающие положения	<i>ОПК-1.1., БК-3.1., БК-3.2., БК-4.1., ОПК-5.1., ОПК-7.1., ОПК-7.2.</i>	<i>Опрос, контрольная работа, практикум</i>
Основные положения теории информационной безопасности	<i>ОПК-1.2., ОПК-2.1., ОПК-2.2., ОПК-5.2., ОПК-6.1., ОПК-6.2.,</i>	<i>Опрос, контрольная работа, практикум</i>
Защита информации	<i>БК-4.2., ОПК-4.1., ОПК-4.2.,</i>	<i>Опрос, контрольная работа, практикум</i>

8.2. Типовые контрольные задания или иные материалы, необходимые для оценки знаний, умений и навыков и (или) опыта деятельности в процессе текущего контроля

8.3. Перечень вопросов и заданий для промежуточной аттестации по дисциплине

8.4. Планируемые уровни сформированности компетенций обучающихся и критерии оценивания

Уровни	Содержательное описание уровня	Основные признаки выделения уровня (этапы формирования компетенции, критерии оценки сформированности)	Пятибалльная шкала (академическая) оценка	Двухбалльная шкала, зачет	БРС, % освоения (рейтинговая оценка)
Повышенный	Творческая деятельность	<i>Включает нижестоящий уровень. Умение самостоятельно принимать решение,</i>	отлично	зачтено	86-100

		решать проблему/задачу теоретического и прикладного характера на основе изученных методов, приемов, технологий			
Базовый	Применение знаний и умений в более широких контекстах учебной и профессионал ьной деятельности, нежели по образцу с большой степени самостоятель ности и инициативы	<i>Включает</i> <i>нижестоящий уровень.</i> Способность собирать, систематизировать, анализировать и грамотно использовать информацию из самостоятельно найденных теоретических источников и иллюстрировать ими теоретические положения или обосновывать практику применения	хорошо		71-85
Удовлетвори тельный (достаточны й)	Репродуктивн ая деятельность	Изложение в пределах задач курса теоретически и практически контролируемого материала	удовлетвор ительно		55-70
Недостаточн ый	Отсутствие удовлетворительного уровня	признаков	неудовлетв орительно	не зачтено	Менее 55

9. Перечень основной и дополнительной учебной литературы, необходимой для освоения дисциплины.

Основная литература

7. Симонович, С. В. Информатика. Базовый курс [Текст] : учебное пособие / под ред. С. В. Симоновича. – 3-е изд.– СПб. : Питер, 2015. – 640 с.
8. Парфилова, Н. И. Информатика и программирование. Компьютерные сети и основы информационной безопасности [Текст]: учебник / под ред. Б. Г. Трусова; Н. И. Парфилова и др. – Москва : Академия, 2022. – 336 с..

Дополнительная литература

3. Могилев, А. В. Информатика [Текст] : учебное пособие / А. В. Могилев, Е. К. Хеннер, Н. И. Пак; под ред. А. В. Могилева. – 2-е изд., стер. – М. : Академия, 2008. – 336 с.
2. Культин, Н. Программирование в Turbo Pascal 7.0 и Delphi [Текст] : самоучитель / Н. Культин. – 2-е изд., перераб. и доп. – СПб. : БХВ-Петербург, 2001. – 416 с

Коллекции электронно-библиотечной системы (ЭБС):

- НЭБ Национальная электронная библиотека, диссертации и прочие издания
- eLIBRARY.RU Научная электронная библиотека, книги, статьи, тезисы докладов конференций
- Гребенников Электронная библиотека ИД журналы
- ЭБС Консультант студента
- ПРОСПЕКТ ЭБС
- ЭБС ZNANIUM.COM
- РГБ Информационное обслуживание по МБА
- БЕН РАН
- Электронно-библиотечная система (ЭБС) Кантитана (<https://elib.kantiana.ru/>)

10. Перечень ресурсов информационно-телекоммуникационной сети «Интернет», необходимых для освоения дисциплины.

- НЭБ Национальная электронная библиотека, диссертации и прочие издания
- eLIBRARY.RU Научная электронная библиотека, книги, статьи, тезисы докладов конференций
- Гребенников Электронная библиотека ИД журналы
- ЭБС Консультант студента
- ПРОСПЕКТ ЭБС
- ЭБС ZNANIUM.COM
- РГБ Информационное обслуживание по МБА
- БЕН РАН
- Электронно-библиотечная система (ЭБС) Кантитана (<https://elib.kantiana.ru/>)
- Электронные ресурсы вузов и НИИ:
 - Научный журнал «Актуальные вопросы педагогики и психологии» (Электронный ресурс. Открытый доступ) <https://www.elibrary.ru/contents.asp?titleid=75849>
 - Научный журнал «Актуальные проблемы современного образования» (Электронный ресурс. Открытый доступ) <https://www.elibrary.ru/contents.asp?titleid=55584>
 - Научный журнал «Наука и образование: новое время. Научно-методический журнал» (Электронный ресурс. Открытый доступ) <https://www.elibrary.ru/contents.asp?titleid=63931>
 - Научный журнал «Управление наукой и наукометрия» (Электронный ресурс. Открытый доступ) <https://www.elibrary.ru/contents.asp?titleid=25928>
 - Научный журнал «Нацразвитие. Наука и образование» (Электронный ресурс. Открытый доступ) <https://www.elibrary.ru/contents.asp?titleid=77412>

11. Перечень информационных технологий, используемых при осуществлении образовательного процесса по дисциплине.

Программное обеспечение обучения включает в себя:

- система электронного образовательного контента БФУ им. И. Канта – www.lms-3.kantiana.ru, обеспечивающую разработку и комплексное использование электронных образовательных ресурсов;
- серверное программное обеспечение, необходимое для функционирования сервера и связи с системой электронного обучения через Интернет;
- установленное на рабочих местах студентов ПО: Microsoft Windows 7, Microsoft Office Standart 2010, антивирусное программное обеспечение Kaspersky Endpoint Security.

12. Описание материально-технической базы, необходимой для осуществления образовательного процесса по дисциплине.

Для проведения занятий лекционного типа, практических и семинарских занятий используются специальные помещения (учебные аудитории), оборудованные техническими средствами обучения – мультимедийной проекционной техникой. Для проведения занятий лекционного типа используются наборы демонстрационного оборудования.

Для проведения лабораторных работ, (практических занятий – при необходимости) используются специальные помещения (учебные аудитории), оснащенные специализированным лабораторным оборудованием: персональными компьютерами с возможностью выхода в интернет и с установленным программным обеспечением, заявленным в п.11.

Для проведения групповых и индивидуальных консультаций, текущего контроля и промежуточной аттестации используются специальные помещения (учебные аудитории), оборудованные специализированной мебелью (для обучающихся), меловой / маркерной доской.

Для организации самостоятельной работы обучающимся предоставляются помещения, оснащенные компьютерной техникой с возможностью подключения к сети «Интернет» и обеспечением доступа в электронную информационно-образовательную среду университета.

Для обучения инвалидов и лиц с ограниченными возможностями здоровья университетом могут быть представлены специализированные средства обучения, в том числе технические средства коллективного и индивидуального пользования.

4.5. Программа дисциплины «Компьютерная графика»

1.Наименование дисциплины: «Компьютерная графика»

Цель изучения дисциплины: изучение законов и методов создания различных видов графической продукции с использованием аппаратных и программных компьютерных средств.

2. Перечень планируемых результатов обучения по дисциплине, соотнесенных с планируемыми результатами освоения образовательной программы

Код и содержание компетенции	Результаты освоения образовательной программы (ИДК)	Результаты обучения по дисциплине
------------------------------	---	-----------------------------------

Б-5 Способность осуществлять образовательную деятельность с применением педагогически обоснованных форм, методов, средств и приемов воспитания обучающихся	Б-5.1 Понимает сущность целевых ориентиров и ценностных основ воспитательной деятельности в образовательной среде	Знать: основные виды графической продукции, как дизайнерское решение; Владеть: навыками формирования этапов дизайн-проекта графической работы с использованием художественных и композиционных средств; Уметь: применять полученные знания на практике.
	Б-5.2 Создает воспитывающую образовательную среду с применением педагогически обоснованных форм, методов, средств и приемов воспитания обучающихся	Знать: требования, предъявляемые к дизайн-проекту; Владеть: составлением спецификаций требований к дизайн-проекту; Уметь: выдвигать возможные решения задач или подходы к выполнению дизайн-проекта.

3. Место дисциплины в структуре образовательной программы

Дисциплина «Компьютерная графика» представляет собой дисциплину Комплексного модуля «Дополнительная квалификация» «Графический дизайн» части учебного плана, формируемой участниками образовательных отношений (К.М.ДВ.01.03.01).

4. Виды учебной работы по дисциплине

Виды учебной работы по дисциплине зафиксированы учебным планом основной профессиональной образовательной программы по указанному направлению и профилю, выражаются в академических часах. Часы контактной работы и самостоятельной работы студента и часы, отводимые на процедуры контроля, могут различаться в учебных планах ОПОП по формам обучения. Объем контактной работы включает часы контактной аудиторной работы (лабораторные работы), контактной внеаудиторной работы (контроль самостоятельной работы), часы контактной работы в период аттестации. Контактная работа, в том числе может проводиться посредством электронной информационно-образовательной среды университета с использованием ресурсов сети Интернет и дистанционных технологий

5. Содержание дисциплины, структурированное по темам (разделам)

Исходя из рамок, установленных учебным планом по трудоемкости и видам учебной работы по дисциплине, преподаватель самостоятельно выбирает тематику занятий по формам и количеству часов проведения контактной работы: лекции и иные учебные занятия, предусматривающие преимущественную передачу учебной информации преподавателем и (или) занятия семинарского типа (семинары, практические занятия, практикумы, лабораторные работы, коллоквиумы и иные аналогичные занятия), и (или) групповые консультации, и (или) индивидуальную работу обучающихся с преподавателем, в том числе индивидуальные консультации (по курсовым работам/проектам – при наличии курсовой работы/проекта по данной дисциплине в учебном плане). Рекомендуемая тематика занятий максимально полно реализуется в контактной работе со студентами очной формы обучения. В случае реализации образовательной программы в заочной / очно-заочной форме трудоемкость дисциплины сохраняется, однако объем учебного материала в значительной части осваивается студентами в форме самостоятельной работы. При этом требования к ожидаемым образовательным результатам студентов по данной дисциплине не зависят от формы реализации образовательной программы.

№	Наименование раздела	Содержание раздела
1	Раздел 1. Растровая графика. Программа Adobe Photoshop	<p>Тема 1. Виды компьютерной графики. Цветовые модели.</p> <p>Тема 2. Интерфейс программы Adobe Photoshop.</p> <p>Тема 3. Техника выделения областей изображения.</p> <p>Тема 4. Создание многослойного изображения.</p> <p>Тема 5. Работа со слоями многослойного изображения</p> <p>Тема 6. Техника рисования</p> <p>Тема 7. Работа с фильтрами</p> <p>Тема 8. Автоматизация операций</p> <p>Тема 9. Система управления цветом</p> <p>Тема 10. Базовые принципы рисования с помощью графического планшета и его настройки</p> <p>Тема 11. Создание цифровых изображений с помощью графического планшета в технике живописи маслом</p> <p>Тема 12. Создание цифровых изображений с помощью графического планшета в технике акварели и в технике рисования мелками.</p> <p>Тема 13. Техника ретуширования</p> <p>Тема 14. Работа с каналами</p> <p>Тема 15. Работа с текстом</p> <p>Тема 16. Коллажи.</p> <p>Тема 17. Фотомонтажи.</p> <p>Тема 18. Подготовка изображений к печати. Цветоделение. Сканирование.</p> <p>Тема 19. Электронные публикации.</p>
2	Раздел 2. Векторная графика. Программа Adobe Illustrator	<p>Тема 1. Векторная графика. Цветовые модели.</p> <p>Тема 2. Интерфейс программы Adobe Illustrator.</p> <p>Тема 3. Работа с примитивами.</p> <p>Тема 4. Работа с цветом</p> <p>Тема 5. Вспомогательные элементы интерфейса</p> <p>Тема 6. Эффекты трансформации</p> <p>Тема 7. Сложные формы</p> <p>Тема 8. Инструмент Перо</p> <p>Тема 9. Градиент. Переходы</p> <p>Тема 10. Градиентная сетка.</p> <p>Тема 11. Техники рисования</p> <p>Тема 12. Работа с текстом</p> <p>Тема 13. Слои. Маски отсечения.</p> <p>Тема 14. Символы, стили, эффекты</p> <p>Тема 15. Импорт и экспорт</p> <p>Тема 16. Узорная заливка</p> <p>Тема 17. Кисти.</p> <p>Тема 18. Инфографика</p> <p>Тема 19. Работа с прозрачностью</p>
3 3	Раздел 3. Веб-дизайн. Создание сайта	<p>Тема 1. Веб-дизайн. Основы</p> <p>Тема 2. HTML 5, CSS</p> <p>Тема 3. Постановка задачи.</p> <p>Тема 4. Структура сайта</p> <p>Тема 5. Технические требования к сайту</p> <p>Тема 6. Программное обеспечение веб-дизайнера</p> <p>Тема 7. Эскиз сайта, модульные сетки</p> <p>Тема 8. Юзабилити</p> <p>Тема 9. Теория цвета в веб-дизайне</p> <p>Тема 10. Работа со шрифтами</p> <p>Тема 11. Изображения для сайта</p> <p>Тема 12. Стили. Современные тенденции в веб-дизайне</p>

	<p>Тема 13. Презентация дизайна сайта</p> <p>Тема 14. Совместная работа</p> <p>Тема 15. Верстка сайта в программе Photoshop</p> <p>Тема 16. Программа Adobe Muse. Интерфейс и основы работы</p> <p>Тема 17. Программа Adobe Muse. Работа со страницами</p> <p>Тема 18. Программа Adobe Muse. Работа с текстом</p> <p>Тема 19. Программа Adobe Muse. Работа с изображениями</p> <p>Тема 20. Программа Adobe Muse. Работа с ссылками. Вставка кода HTML</p> <p>Тема 21. Программа Adobe Muse. Добавление виджетов</p> <p>Тема 22. Программа Adobe Muse. Экспорт и публикация сайта</p>
--	--

6. Перечень учебно-методического обеспечения для самостоятельной работы обучающихся по дисциплине

Рекомендуемая тематика учебных занятий в форме контактной работы:

Рекомендуемая тематика *лабораторных* занятий:

Раздел 1. Растровая графика. Программа Adobe Photoshop

К теме 3: Техника выделения областей изображений.

Лабораторная работа 1. Освоение всех методов выделения: с помощью инструментов выделения, маски выделения, цветового диапазона. Освоение методов и свойств выделения.

К теме 5: Работа со слоями многослойного изображения.

Лабораторная работа 2. Создание, удаление, перемещение слоя. Свойства, стили слоя. Группы слоев. Слияние слоев. Растривание слоев. Режимы наложения слоев. Трансформация содержимого слоя.

К теме 6: Техника рисования.

Лабораторная работа 3. Инструменты свободного рисования. Использование кистей, аэрографа, карандаша, ластика. Настройка кисти. Подключение библиотек кистей. Непрозрачность, режимы наложения.

К теме 7: Работа с фильтрами.

Лабораторная работа 4. Использование фильтров для коррекции изображения. Стандартные фильтры – Галерея фильтров, Рендеринг, Стилизация, Искажения, Размытие. Подавление цифрового шума с помощью фильтров. Повышение резкости с помощью фильтров.

К теме 10: Базовые принципы рисования с помощью графического планшета и его настройки.

Лабораторная работа 5. Навыки использования графического планшета. Инструменты, используемые при рисовании планшетом. Подробное изучение кистей, их настроек и создания новых.

К теме 11: Создание цифровых изображений с помощью графического планшета в технике живописи маслом.

Лабораторная работа 6. Живопись маслом. Программные настройки для имитации работы маслом. Настройка кистей для работы "маслом". Создание изображений в технике рисования маслом с помощью фильтров Photoshop.

К теме 12: Создание цифровых изображений с помощью графического планшета в технике акварели и в технике рисования мелками.

Лабораторная работа 7. Средства, позволяющие создавать "акварельные" настройки. Технология создания акварельных кистей. Настройка инструмента "Архивная художественная кисть" для рисования "мелками".

К теме 13: Техника ретуширования.

Лабораторная работа 8. Чистка и восстановление деталей изображения с помощью инструментов "Штамп", "Точечная восстанавливающая кисть", "Восстанавливающая кисть", "Заплатка", "Перемещение с учетом содержимого". Настройка источников для клонирования. Использование инструмента "Архивная кисть". Удаление локальных цветовых искажений («красные глаза»). Использование инструментов коррекции изображения

К теме 14: Работа с каналами.

Лабораторная работа 9. Каналы изображения как способ выполнения тоновой и цветовой коррекции. Манипуляции с каналами. Режимы наложения. Получение высококачественных черно-белых фотографий из цветных изображений. Использование информации из цветных каналов для получения черно-белых изображений из цветных. Приемы стилизации фотоизображений.

К теме 16: Коллажи.

Лабораторная работа 10. Маски как основной инструмент создания цифровых коллажей. Использование режимов наложения в цифровых коллажах. Программные средства, задействованные при создании цифровых коллажей.

К теме 17: Фотомонтажи.

Лабораторная работа 11. Правила создания фотореалистичного монтажа. Программные средства, позволяющие достигнуть максимальной фотореалистичности. Правила создания теней.

К теме 18: Подготовка изображений к печати. Цветоделение. Сканирование.

Лабораторная работа 12. Сканирование изображений. Удаление муара. Обзор методов печати. Подготовка к печати на принтере.

К теме 19: Электронные публикации.

Лабораторная работа 13. Настройки и оптимизация при сохранении для Web. Создание PDF-презентаций. Создание веб-галерей. Создание красивых иконок для сайтов. Создание различных функциональных элементов для сайтов и интерфейсов.

Раздел 2. Векторная графика. Программа Adobe Illustrator

К теме 3: **Работа с примитивами.**

Лабораторная работа 1. Работа с примитивными объектами: Прямоугольник, Скругленный прямоугольник, Эллипс, Звезда. Атрибуты объектов. Создание сложных форм из примитивов.

К теме 4: **Работа с цветом.**

Лабораторная работа 2. Цветовая модель документа. Палитры: Образцы, Градиент. Инструмент Градиент. Цветовые группы.

К теме 6: **Эффекты трансформации.**

Лабораторная работа 3. Использование различных вариантов трансформации объектов для реализации идеи проекта. Создание визитки.

К теме 7: **Сложные формы.**

Лабораторная работа 4. Палитра Обработка контуров. Инструмент Создание форм. Создание пиктограммы.

К теме 8: **Инструмент Перо.**

Лабораторная работа 5. Использование различных методов и способов работы с инструментом Перо. Написание контурного текста инструментом Перо.

К теме 9: **Градиент. Переходы.**

Лабораторная работа 6. Имитация объема объекта с помощью градиента.

К теме 10: **Градиентная сетка.**

Лабораторная работа 7. Приемы работы с сеткой градиента. Имитация сложной поверхности. Особенности работы со сложными сетками градиента. Сопряжение сеток. Воссоздание фотореалистического сюжета на основе фотографии при помощи сеток. Использование масок прозрачности для повышения реалистичности. Имитация различных объектов реального мира.

К теме 11: **Техника рисования.**

Лабораторная работа 8. Техники рисования. Рисование по силуэту. Быстрая заливка. Быстрая трассировка. Создание витража.

К теме 13: **Слои. Маски. Отсечения.**

Лабораторная работа 9. Работа со слоями. Векторная маска отсечения. Текстовая маска отсечения. Создание обтравочного контура. Рисование контуров.

К теме 16: **Узорная заливка.**

Лабораторная работа 10. Особенности работы с узорами. Изменение стандартных узоров. Создание собственных узоров. Использование палитры Оформление.

К теме 17: **Кисти.**

Лабораторная работа 11. Типы кистей. Палитра Кисти. Параметры кистей. Рисование дерева.

К теме 18: **Инфографика.**

Лабораторная работа 12. Базовые принципы перспективного рисования. Сетка перспективы. Построение объектов в перспективе. Добавление объектов в перспективу.

К теме 19: **Работа с прозрачностью.**

Лабораторная работа 13. Палитра Прозрачность. Подготовка к печати объектов с прозрачностью. Команда Сведение прозрачности.

Раздел 3. Веб-дизайн. Создание сайта

К теме 7: **Эскиз сайта, модульные сетки.**

Лабораторная работа 1. Создание эскизного варианта сайта с использованием модульной сетки.

К теме 10: **Работа со шрифтами**

Лабораторная работа 2. Использование веб-шрифтов при верстке сайта.

К теме 11: **Изображения для сайта**

Лабораторная работа 3. Подготовка изображений в программе Adobe Photoshop для использования при верстке сайта.

К теме 13: **Презентация дизайна сайта**

Лабораторная работа 4. Загрузка сайта на сервер в сети Internet.

К теме 15: **Верстка сайта в программе Photoshop.**

Лабораторная работа 5. Разметка страницы сайта в программе Photoshop.

К теме 17: **Программа Adobe Muse. Работа со страницами**

Лабораторная работа 6. Работа со страницами в программе Adobe Muse.

К теме 18: **Программа Adobe Muse. Работа с текстом**

Лабораторная работа 7. Работа с изображениями в программе Adobe Muse.

К теме 19: **Программа Adobe Muse. Добавление изображений**

Лабораторная работа 8. Работа с изображениями в программе Adobe Muse.

К теме 20: **Программа Adobe Muse. Работа с ссылками. Вставка кода HTML**

Лабораторная работа 9. Создание ссылок, вставка кода HTML при верстке сайта в программе Adobe Muse.

К теме 21: **Программа Adobe Muse. Добавление виджетов**

Лабораторная работа 10. Использование виджетов.

К теме 22: Программа Adobe Muse. Экспорт и публикация сайта

Лабораторная работа 11. Экспорт и публикация сайта в сети Internet.

Требования к самостоятельной работе студентов

Выполнение домашнего задания, предусматривающего решение задач, выполнение упражнений, выдаваемых на лабораторных занятиях, по следующим темам:

Раздел 1. Растровая графика. Программа Adobe Photoshop

1. Освоение всех методов выделения: с помощью инструментов выделения, маски выделения, цветового диапазона. Освоение методов и свойств выделения.
2. Создание, удаление, перемещение слоя. Свойства, стили слоя. Группы слоев. Слияние слоев. Растрирование слоев. Режимы наложения слоев. Трансформация содержимого слоя.
3. Инструменты свободного рисования. Использование кистей, аэрографа, карандаша, ластика. Настройка кисти. Подключение библиотек кистей. Непрозрачность, режимы наложения.
4. Использование фильтров для коррекции изображения. Стандартные фильтры – Галерея фильтров, Рендеринг, Стилизация, Искажения, Размытие. Подавление цифрового шума с помощью фильтров. Повышение резкости с помощью фильтров.
5. Навыки использования графического планшета. Инструменты, используемые при рисовании планшетом. Подробное изучение кистей, их настроек и создания новых.
6. Живопись маслом. Программные настройки для имитации работы маслом. Настройка кистей для работы "маслом". Создание изображений в технике рисования маслом с помощью фильтров Photoshop.
7. Средства, позволяющие создавать "акварельные" настройки. Технология создания акварельных кистей. Настройка инструмента "Архивная художественная кисть" для рисования "мелками".
8. Чистка и восстановление деталей изображения с помощью инструментов "Штамп", "Точечная восстанавливающая кисть", "Восстанавливающая кисть", "Заплатка", "Перемещение с учетом содержимого". Настройка источников для клонирования. Использование инструмента "Архивная кисть". Удаление локальных цветовых искажений («красные глаза»). Использование инструментов коррекции изображения
9. Каналы изображения как способ выполнения тоновой и цветовой коррекции. Манипуляции с каналами. Режимы наложения. Получение высококачественных черно-белых фотографий из цветных изображений. Использование информации из цветовых каналов для получения черно-белых изображений из цветных. Приемы стилизации фотоизображений.
10. Маски как основной инструмент создания цифровых коллажей. Использование режимов наложения в цифровых коллажах. Программные средства, задействованные при создании цифровых коллажей.
11. Правила создания фотореалистичного монтажа. Программные средства, позволяющие достигнуть максимальной фотореалистичности. Правила создания теней.
12. Сканирование изображений. Удаление муара. Обзор методов печати. Подготовка к печати на принтере.

13. Настройки и оптимизация при сохранении для Web. Создание PDF-презентаций. Создание веб-галерей. Создание красивых иконок для сайтов. Создание различных функциональных элементов для сайтов и интерфейсов.

Раздел 2. Векторная графика. Программа Adobe Illustrator

1. Работа с примитивными объектами: Прямоугольник, Скругленный прямоугольник, Эллипс, Звезда. Атрибуты объектов. Создание сложных форм из примитивов.
2. Цветовая модель документа. Палитры: Образцы, Градиент. Инструмент Градиент. Цветовые группы.
3. Использование различных вариантов трансформации объектов для реализации идеи проекта. Создание визитки.
4. Палитра Обработка контуров. Инструмент Создание форм. Создание пиктограммы.
5. Использование различных методов и способов работы с инструментом Перо. Написание контурного текста инструментом Перо.
6. Имитация объёма объекта с помощью градиента.
7. Приёмы работы с сеткой градиента. Имитация сложной поверхности. Особенности работы со сложными сетками градиента. Сопряжение сеток. Воссоздание фотореалистического сюжета на основе фотографии при помощи сеток. Использование масок прозрачности для повышения реалистичности. Имитация различных объектов реального мира.
8. Техники рисования. Рисование по силуэту. Быстрая заливка. Быстрая трассировка. Создание витража.
9. Работа со слоями. Векторная маска отсечения. Текстовая маска отсечения. Создание обтравочного контура. Рисование контуров.
10. Особенности работы с узорами. Изменение стандартных узоров. Создание собственных узоров. Использование палитры Оформление.
11. Типы кистей. Палитра Кисти. Параметры кистей. Рисование дерева.
12. Базовые принципы перспективного рисования. Сетка перспективы. Построение объектов в перспективе. Добавление объектов в перспективу.
13. Палитра Прозрачность. Подготовка к печати объектов с прозрачностью. Команда Сведение прозрачности.

Раздел 3. Веб-дизайн. Создание сайта

1. Создание эскизного варианта сайта с использованием модульной сетки.
2. Использование веб-шрифтов при верстке сайта.
3. Подготовка изображений в программе Adobe Photoshop для использования при верстке сайта.
4. Загрузка сайта на сервер в сети Internet.
5. Разметка страницы сайта в программе Photoshop.
6. Работа со страницами в программе Adobe Muse.
7. Работа с изображениями в программе Adobe Muse.
8. Работа с изображениями в программе Adobe Muse.
9. Создание ссылок, вставка кода HTML при верстке сайта в программе Adobe Muse.
10. Использование виджетов.
11. Экспорт и публикация сайта в сети Internet.

Руководствуясь положениями статьи 47 и статьи 48 Федерального закона от 29 декабря 2012 г. N 273-ФЗ «Об образовании в Российской Федерации» научно-педагогические работники и иные лица, привлекаемые университетом к реализации данной образовательной программы, пользуются предоставленными академическими правами и свободами в части свободы преподавания, свободы от вмешательства в профессиональную деятельность; свободы выбора и использования педагогически обоснованных форм, средств, методов обучения и воспитания; права на творческую инициативу, разработку и применение авторских программ и методов обучения и воспитания в пределах реализуемой образовательной программы и отдельной дисциплины.

Исходя из рамок, установленных учебным планом по трудоемкости и видам учебной работы по дисциплине, преподаватель самостоятельно выбирает тематику занятий по формам и количеству часов проведения контактной работы: лекции и иные учебные занятия, предусматривающие преимущественную передачу учебной информации преподавателем и (или) занятия семинарского типа (семинары, практические занятия, практикумы, лабораторные работы, коллоквиумы и иные аналогичные занятия), и (или) групповые консультации, и (или) индивидуальную работу обучающихся с преподавателем, в том числе индивидуальные консультации (по курсовым работам/проектам – при наличии курсовой работы/проекта по данной дисциплине в учебном плане).

Рекомендуемая тематика занятий максимально полно реализуется в контактной работе со студентами очной формы обучения. В случае реализации образовательной программы в заочной / очно-заочной форме трудоемкость дисциплины сохраняется, однако объем учебного материала в значительной части осваивается студентами в форме самостоятельной работы. При этом требования к ожидаемым образовательным результатам студентов по данной дисциплине не зависят от формы реализации образовательной программы.

7. Методические рекомендации по видам занятий

Лабораторные занятия.

На лабораторных занятиях в зависимости от темы занятия выполняется поиск информации по решению проблем, практические упражнения, контрольные работы, выработка индивидуальных или групповых решений, итоговое обсуждение с обменом знаниями, участие в круглых столах, разбор конкретных ситуаций, командная работа, представление портфолио и т.п.

Самостоятельная работа.

Самостоятельная работа осуществляется в виде изучения литературы, эмпирических данных по публикациям и конкретным ситуациям из практики, подготовке индивидуальных работ, работа с лекционным материалом, самостоятельное изучение отдельных тем дисциплины; поиск и обзор литературы и электронных источников; чтение и изучение учебника и учебных пособий.

8. Фонд оценочных средств

8.1. Перечень компетенций с указанием этапов их формирования в процессе освоения образовательной программы в рамках учебной дисциплины

Основными этапами формирования указанных компетенций при изучении обучающимися дисциплины являются последовательное изучение содержательно связанных между собой тем учебных занятий. Изучение каждой темы предполагает овладение обучающимися необходимыми компетенциями. Результат аттестации обучающихся на различных этапах формирования компетенций показывает уровень освоения компетенций.

Контролируемые разделы (темы) дисциплины	Индекс контролируемой компетенции (или её части)	Оценочные средства по этапам формирования компетенций
		текущий контроль по дисциплине
Раздел 1. Растровая графика. Программа Adobe Photoshop		
Тема 1. Виды компьютерной графики. Цветовые модели.	Б-5.1 Б-5.2	
Тема 2. Интерфейс программы Adobe Photoshop.	Б-5.1 Б-5.2	тестирование
Тема 3. Техника выделения областей изображения.	Б-5.1 Б-5.2	выполнение лабораторной работы
Тема 4. Создание многослойного изображения.	Б-5.1 Б-5.2	тестирование
Тема 5. Работа со слоями многослойного изображения	Б-5.1 Б-5.2	выполнение лабораторной работы
Тема 6. Техника рисования	Б-5.1 Б-5.2	выполнение лабораторной работы
Тема 7. Работа с фильтрами	Б-5.1 Б-5.2	выполнение лабораторной работы
Тема 8. Автоматизация операций	Б-5.1 Б-5.2	тестирование
Тема 9. Система управления цветом	Б-5.1 Б-5.2	тестирование
Тема 10. Базовые принципы рисования с помощью графического планшета и его настройки	Б-5.1 Б-5.2	выполнение лабораторной работы
Тема 11. Создание цифровых изображений с помощью графического планшета в	Б-5.1	выполнение лабораторной работы

Контролируемые разделы (темы) дисциплины	Индекс контролируе мой	Оценочные средства по этапам формирования компетенций
		текущий контроль по дисциплине
технике живописи маслом	Б-5.2	
Тема 12. Создание цифровых изображений с помощью графического планшета в технике акварели и в технике рисования мелками.	Б-5.1 Б-5.2	
Тема 13. Техника ретуширования	Б-5.1 Б-5.2	тестирование выполнение лабораторной работы
Тема 14. Работа с каналами	Б-5.1 Б-5.2	выполнение лабораторной работы
Тема 15. Работа с текстом	Б-5.1 Б-5.2	тестирование
Тема 16. Коллажи.	Б-5.1 Б-5.2	выполнение лабораторной работы
Тема 17. Фотомонтажи.	Б-5.1 Б-5.2	выполнение лабораторной работы
Тема 18. Подготовка изображений к печати. Цветоделение. Сканирование.	Б-5.1 Б-5.2	выполнение лабораторной работы
Тема 19. Электронные публикации.	Б-5.1 Б-5.2	выполнение лабораторной работы
Раздел 2. Векторная графика. Программа Adobe Illustrator		
Тема 1. Векторная графика. Цветовые модели.	Б-5.1 Б-5.2	
Тема 2. Интерфейс программы Adobe Illustrator.	Б-5.1 Б-5.2	тестирование
Тема 3. Работа с примитивами.	Б-5.1 Б-5.2	выполнение лабораторной работы
Тема 4. Работа с цветом	Б-5.1 Б-5.2	выполнение лабораторной работы
Тема 5. Вспомогательные элементы интерфейса	Б-5.1	тестирование

Контролируемые разделы (темы) дисциплины	Индекс контролируе мой	Оценочные средства по этапам формирования компетенций
		текущий контроль по дисциплине
	Б-5.2	
Тема 6. Эффекты трансформации	Б-5.1 Б-5.2	выполнение лабораторной работы
Тема 7. Сложные формы	Б-5.1 Б-5.2	выполнение лабораторной работы
Тема 8. Инструмент Перо	Б-5.1 Б-5.2	выполнение лабораторной работы
Тема 9. Градиент. Переходы	Б-5.1 Б-5.2	тестирование выполнение лабораторной работы
Тема 10. Градиентная сетка.	Б-5.1 Б-5.2	выполнение лабораторной работы
Тема 11. Техники рисования	Б-5.1 Б-5.2	выполнение лабораторной работы
Тема 12. Работа с текстом	Б-5.1 Б-5.2	тестирование
Тема 13. Слои. Маски отсечения.	Б-5.1 Б-5.2	выполнение лабораторной работы
Тема 14. Символы, стили, эффекты	Б-5.1 Б-5.2	тестирование
Тема 15. Импорт и экспорт	Б-5.1 Б-5.2	тестирование
Тема 16. Узорная заливка	Б-5.1 Б-5.2	выполнение лабораторной работы
Тема 17. Кисти.	Б-5.1 Б-5.2	выполнение лабораторной работы
Тема 18. Инфографика	Б-5.1 Б-5.2	выполнение лабораторной работы
Тема 19. Работа с	Б-5.1	выполнение лабораторной работы

Контролируемые разделы (темы) дисциплины	Индекс контролируе мой	Оценочные средства по этапам формирования компетенций
		текущий контроль по дисциплине
прозрачностью	Б-5.2	
Раздел 3. Веб-дизайн. Создание сайта		
Тема 1. Веб-дизайн. Основы	Б-5.1 Б-5.2	тестирование
Тема 2. HTML 5, CSS	Б-5.1 Б-5.2	
Тема 3. Постановка задачи.	Б-5.1 Б-5.2	
Тема 4. Структура сайта	Б-5.1 Б-5.2	тестирование
Тема 5. Технические требования к сайту	Б-5.1 Б-5.2	
Тема 6. Программное обеспечение веб-дизайнера	Б-5.1 Б-5.2	
Тема 7. Эскиз сайта, модульные сетки	Б-5.1 Б-5.2	тестирование выполнение лабораторной работы
Тема 8. Юзабилити	Б-5.1 Б-5.2	
Тема 9. Теория цвета в веб- дизайне	Б-5.1 Б-5.2	
Тема 10. Работа со шрифтами	Б-5.1 Б-5.2	тестирование выполнение лабораторной работы
Тема 11. Изображения для сайта	Б-5.1 Б-5.2	тестирование выполнение лабораторной работы
Тема 12. Стили. Современные тенденции в веб-дизайне	Б-5.1 Б-5.2	
Тема 13. Презентация дизайна сайта	Б-5.1 Б-5.2	тестирование выполнение лабораторной работы

Контролируемые разделы (темы) дисциплины	Индекс контролируемой	Оценочные средства по этапам формирования компетенций
		текущий контроль по дисциплине
Тема 14. Совместная работа	Б-5.1 Б-5.2	
Тема 15. Верстка сайта в программе Photoshop	Б-5.1 Б-5.2	выполнение лабораторной работы
Тема 16. Программа Adobe Muse. Интерфейс и основы работы	Б-5.1 Б-5.2	
Тема 17. Программа Adobe Muse. Работа со страницами	Б-5.1 Б-5.2	выполнение лабораторной работы
Тема 18. Программа Adobe Muse. Работа с текстом	Б-5.1 Б-5.2	выполнение лабораторной работы
Тема 19. Программа Adobe Muse. Работа с изображениями	Б-5.1 Б-5.2	выполнение лабораторной работы
Тема 20. Программа Adobe Muse. Работа с ссылками. Вставка кода HTML	Б-5.1 Б-5.2	выполнение лабораторной работы
Тема 21. Программа Adobe Muse. Добавление виджетов	Б-5.1 Б-5.2	выполнение лабораторной работы
Тема 22. Программа Adobe Muse. Экспорт и публикация сайта	Б-5.1 Б-5.2	выполнение лабораторной работы

8.2. Типовые контрольные задания или иные материалы, необходимые для оценки знаний, умений и навыков и (или) опыта деятельности в процессе текущего контроля

Тестирование:

Раздел 1. Растровая графика. Программа Adobe Photoshop

К теме 2: Интерфейс программы Adobe Photoshop.

1. Как называется инструмент?



- а) Рисование "руками"
- б) оттиск
- в) перемещение
- г) рука

Ответ: з)

2. Что это за инструмент?



- а) Штамп
- б) Выделение
- в) Градиент
- г) Прямоугольник

Ответ: в)

3. Основной формат сохранения графической информации в Adobe Photoshop – это

- а) PSD
- б) JPG
- в) TXT
- г) HTML

Ответ: а)

4. Какой из инструментов называется Осветление?



Ответ: в)

5. Что такое кадрирование изображения?

- а) Изменение контрастности изображения;
- б) Отсечение частей изображения с целью фокусирования или улучшения компоновки;
- в) Улучшение качества изображения;
- г) Изменение цветовой гаммы.

Ответ: б)

К теме 4: Создание многослойного изображения.

1. Каким инструментом можно двигать направляющие линии?

- а) Рука
- б) Палец
- в) Стрелка
- г) Перемещение

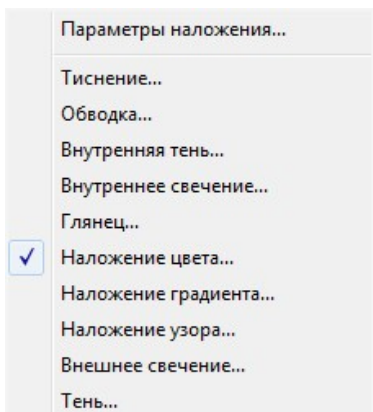
Ответ: в)

2. Какую комбинацию клавиш используют для объединения слоев?

- а) CTRL+E
- б) CTRL+B
- в) CTRL+D
- г) CTRL+C

Ответ: а)

3. Как называется и для чего применяется данное окно?



- а) окно Эффекты для создания эффектов слоя
- б) окно Сไตล์ слоя для создания стилия слоя
- в) окно Смарт объект для преобразования слоев в смарт объекты
- г) окно Наложение цвета, для работы с цветом и тенью

Ответ: б)

4. Какой из режимов наложения слоев установлен в программе по умолчанию?
- а) Экран
 - б) Яркость
 - в) Цветность
 - г) Обычные

Ответ: г)

5. Что происходит в режиме смешивания слоев?
- а) пиксели активного слоя смешиваются с пикселями слоя, расположенного непосредственно над ним;
 - б) пиксели верхнего слоя смешиваются с пикселями нижнего слоя;
 - в) пиксели активного слоя смешиваются с пикселями слоя, расположенного непосредственно под ним;
 - г) пиксели всех слоев смешиваются между собой.

Ответ: в)

К теме 8: Автоматизация операций.

1. Клавиша для пропорционального уменьшения выделенного фрагмента?
- а) Ctrl
 - б) Shift
 - в) Alt
 - г) Delete

Ответ: б)

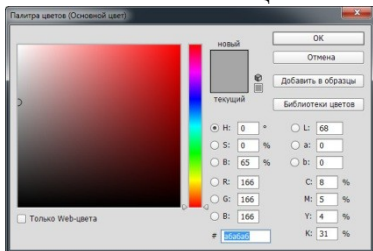
2. Инструмент, позволяющий плавно переходить от одного цвета к другому – это
- а) Губка
 - б) Штамп
 - в) Кисть
 - г) Градиент

Ответ: г)

3. Какую команду необходимо использовать для того, чтобы загрузить в Photoshop новую кисть с флешки или компакт диска?
- а) Файл – Экспортировать
 - б) Управление наборами – Загрузить
 - в) Файл – Открыть
 - г) Файл - Поместить

Ответ: б)

4. Сколько цветов содержит Палитра цветов в режиме Только Web цвета?



- а) 48 бит;
- б) 256;
- в) 16 бит;
- г) 32 бита

Ответ: б)

5. Какую комбинацию клавиш следует использовать для увеличения масштаба изображения?

- д) Q+"+";
- е) Shift+"+";
- ж) Ctrl+"+";
- з) Alt+"+".

Ответ: в)

К теме 9: Система управления цветом.

1. Сколько цветовых каналов в модели RGB?

- а) Четыре
- б) Два
- в) Один
- г) Три

Ответ: г)

2. Определите градацию цветов по их цветовой температуре? (слева направо)

- а) Холодный – Нормальный - Теплый
- б) Нормальный – Холодный - Теплый
- в) Теплый – Нормальный - Холодный
- г) Теплый – Холодный - Нормальный

Ответ: г)

3. Как называется процедура получения из фото 1 фото 2?



- а) Цветовая коррекция изображения
- б) Поиск цвета
- в) Замена цвета
- г) Коррекция экспозиции

Ответ: а)

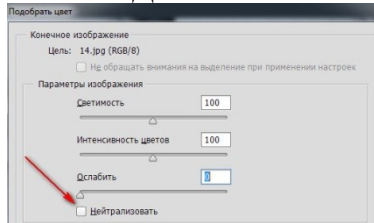
4. Какой командой можно вызвать гистограмму изображения?

- а) Изображение-Коррекция-Кривые;
- б) Изображение-Тримминг;

- в) Изображение-Коррекция-Уровни;
- г) Изображение-Коррекция-Экспозиция

Ответ: в)

5. Для чего в окне Подобрать цвет нужен флажок Нейтрализовать?



- а) чтобы автоматически удалить паразитный цветовой оттенок в фотоизображении;
- б) для нейтрализации зеленого цвета;
- в) для нейтрализации синего цвета;
- г) для нейтрализации красного цвета.

Ответ: а)

К теме 13: Техника ретуширования.

1. Какой инструмент точно не применялся для того, чтобы сделать кожу гладкой?



- а) Резкость;
- б) Размытие;
- в) Размытие по Гауссу;
- г) Палец.

Ответ: а)

2. Самый часто используемый инструмент для устранения царапин и точек при ретуши это:

- а) Ластик;
- б) Штамп;
- в) Инструмент Красные глаза;
- г) Перо.

Ответ: б)

3. Какой инструмент не пригоден для ретуши (удаления) тату на руке?



- а) Архивная кисть;
- б) Штамп;
- в) Заплата;
- г) Перемещение с учетом содержимого.

Ответ: а)

4. Какой фильтр применяется для создания эффекта движения?



- а) Размытие по Гауссу;
- б) Размытие в движении;
- в) Искажение;
- г) Исправление перспективы.

Ответ: б)

5. Какой командой можно задать время для периодического фонового сохранения и автоматического восстановления файлов?

- а) Окно-Набор параметров для инструментов;
- б) Файл-Автоматизация-Создать дроплет;
- в) Редактирование-Настройки-Обработка файлов;
- г) Редактирование-Наборы-Управление наборами.

Ответ: в)

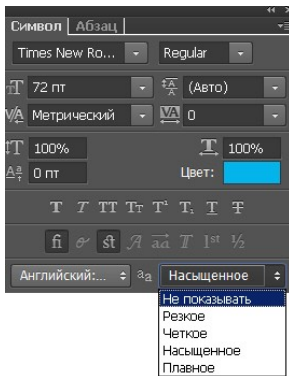
К теме 15: Работа с текстом.

1. В каких палитрах можно изменить цвет текста?

- а) Образцы;
- б) Цвет;
- в) Контуры;
- г) Стили.

Ответ: а), б), г)

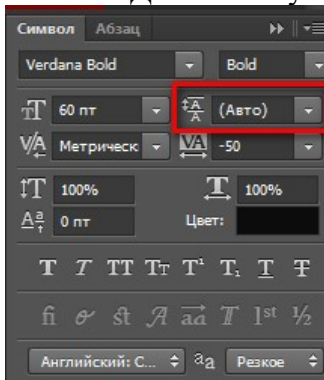
2. Для чего служит развернутый на рисунке ниже список?



- а) задает кернинг шрифта;
- б) задает трекинг шрифта;
- в) задает степень сглаживания шрифта;
- г) задает интерлиньяж шрифта.

Ответ: в)

3. Для чего служит указанный на рисунке ниже инструмент?



- а) Задаёт трекинг;
- б) Задаёт хинтинг;
- в) Задаёт кернинг;
- г) Задаёт интерлиньяж.

Ответ: г)

4. Какой из инструментов применен для создания такого текста?

- а) Абзац;
- б) Стили;
- в) Контуры;
- г) Символ.

Ответ: г)

5. Какой из инструментов применен для создания такого текста?



- а) Заливка;
- б) Стили;
- в) Образцы;
- г) Градиент.

Ответ: б)

К теме 2: Интерфейс программы Adobe Illustrator.

1. Цветовые модели, используемые в Adobe Illustrator?
 - a. RGB;
 - b. Lab;
 - c. HSB;
 - d. CMYK

Ответ: а), з)

2. Какие единицы измерения используются в программе?
 - а) Пункты;
 - б) Сантиметры;
 - в) Пики;
 - г) Дециметры.

Ответ: а), б), в)

3. Что содержится на управляющей панели?
 - а) Инструменты для создания изображений;
 - б) Инструменты для создания и редактирования страниц;
 - в) Настройка выбранного на данный момент инструмента;
 - г) Инструменты вывода на печать.

Ответ: в)

4. Какой вариант разрешения используется при создании графических работ для экранного отображения?
 - а) 300ppi;
 - б) 72 ppi;
 - в) 300 dpi;
 - г) 150 dpi.

Ответ: в)

5. Выберите правильные утверждения
 - а) При масштабировании растровые изображения не теряют в качестве;
 - б) При масштабировании векторные изображения не теряют в качестве;
 - в) Векторная графика состоит из линий и кривых, заданных векторами;
 - г) В векторной графике качество изображения зависит от разрешения.

Ответ: б), в)

К теме 5: Вспомогательные элементы интерфейса.

1. Сколько градаций яркости в модели RGB имеет каждый цвет на экране монитора?
 - а) 16;
 - б) 256;
 - в) 1024;
 - г) 64.

Ответ: б)

2. В каких единицах в модели CMYK измеряется количество каждого цвета?
 - а) Пункты;
 - б) Пиксели;
 - в) Проценты;
 - г) Миллиметры.

Ответ: в)

3. Какой из перечисленных цветов не входит в модель CMYK?
 - а) Голубой;
 - б) Желтый;
 - в) Зеленый;

г) Черный.

Ответ: а)

4. Каким образом можно перемещаться по рабочей области документа?

- а) С помощью указания X и Y координат нужного места;
- б) С помощью инструмента Рука;
- в) С помощью горячих клавиш Ctrl -;
- г) Удерживая в нажатом состоянии клавишу Пробел.

Ответ: б), г)

5. Какие приемы можно использовать для изменения масштаба изображения?

- а) Увеличение масштаба (при любом активном инструменте) – быстрые клавиши Ctrl+;
- б) Увеличение определенной части изображения комбинацией клавиш Ctrl+Пробел и очерчиванием мышкой нужной области;
- в) Удерживая в нажатом состоянии клавишу Пробел;
- г) С помощью инструмента Рука.

Ответ: а), б)

К теме 9: Градиент. Переход.

1. Каким образом можно скопировать цвет объекта?

- а) Щелкнуть по объекту с нужным цветом инструментом Пипетка;
- б) Выделить объект с образцом нужного цвета и щелкнуть по нему инструментом Кисть;
- в) Выделить объект с образцом нужного цвета и щелкнуть по нему инструментом Перо;
- г) Выделить объект с образцом нужного цвета и щелкнуть по нему инструментом Рука.

Ответ: а)

2. Как изменить цветовую модель документа?

- а) Изменить цветовую модель в палитре Цвет;
- б) Изменить цветовую модель в палитре Образцы;
- в) Командой Файл – Цветовой режим документа;
- г) Включить команду Просмотр – Цветопроба.

Ответ: в)

3. Какие типы заливок могут использоваться в программе Adobe Illustrator?

- а) Цвет;
- б) Материал;
- в) Градиент;
- г) Узор.

Ответ: а), в), г)

4. Какие из нижеперечисленных переходов можно выполнить с помощью инструмента градиент?

- а) Создать градиентный переход между двумя цветами;
- б) Задать направление и распределить градиентную заливку внутри объекта;
- в) Создать плавное превращение одной формы в другую;
- г) Распределить один градиент между несколькими объектами.

Ответ: а), б)

5. Какой инструмент служит для создания градиента?



- а) 1;
- б) 2;
- в) 3;
- г) 4;

Ответ: б)

К теме 12: Работа с текстом.

1. Как можно расположить текст вдоль контура?



- а) Щелкнуть по готовому контуру инструментом Текст по контуру;
- б) Щелкнуть по тексту инструментом Линия Ж
- в) ;Создать текстовый блок и линию. Выделив их, применить команду Объект – Обтекание текстом ;
- г) Применить операцию Текст – Ориентация текста.

Ответ: а)

2. Каким образом можно превратить текст в векторные контуры?

- а) Применить к тексту команду Объект – Растрировать;
- б) Выбрать команду Текст – Преобразовать в кривые;
- в) Выбрать команду Текст – Преобразовать текст в области;
- г) Выбрать команду Эффекты – Растрировать.

Ответ: б)

3. Для чего применяется маленькая согнутая стрелка, нарисованная в панели инструментов рядом с Обводкой и Заливкой?



- а) Щелкая по ней, можно сделать активной то Обводку, то Заливку;
- б) Щелкая по ней, можно убрать Обводку или Заливку у объекта;
- в) Щелкая по ней, можно менять местами цвета Обводки и Заливки;
- г) Щелкая по ней, можно изменить цвет у Обводки и Заливки.

Ответ: в)

4. Как нарисовать треугольник?

- а) Указать в настройках инструмента Прямоугольник количество сторон – 3;
- б) Указать в настройках инструмента Многоугольник количество сторон – 3;

- в) Создать прямоугольник и у него удалить одну из сторон, это автоматически приведет к превращению фигуры в треугольник;
- г) Воспользоваться специальным инструментом Треугольник.

Ответ: б)

5. Чтобы сохранить из Adobe Illustrator изображение в формате JPEG необходимо:

- а) Вызвать команду Save;
- б) Вызвать команду Export;
- в) Вызвать команду Import;
- г) Вызвать команду Place.

Ответ: б)

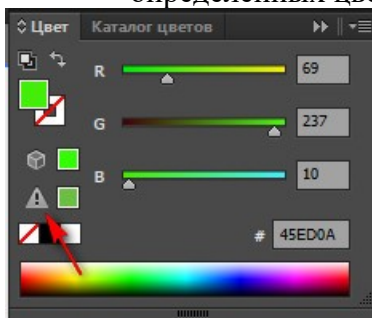
К теме 14: Символы, стили, эффекты.

1. Какие параметры могут сохраняться в палитре *Стили графики*?

- а) Параметры форматирования текста;
- б) Любые параметры, характеризующие внешний вид объекта;
- в) Параметры расположения палитр в рабочей области Illustrator;
- г) Только настройки обводки и заливки объекта.

Ответ: г)

2. О чем предупреждает прямоугольник с восклицательным знаком при выборе определенных цветов в палитре *Цвет*?



- а) Данный цвет находится вне диапазона и не может быть воспроизведен на экране монитора;
- б) Данный цвет не может быть воспроизведен устройством печати, на которое настроена программа;
- в) Данный цвет не может быть воспроизведен на экране мобильных устройств;
- г) Данный цвет не сочетается с остальными цветами, использованными в данном документе.

Ответ: а)

3. Каковы функции палитры *Слой*?

- а) Она используется для того, чтобы иметь возможность работать с объектами, независимо друг от друга, например, чтобы иметь возможность перемещать один объект, не сдвигая остальные;
- б) Может использоваться для выделения объектов;
- в) Может использоваться для автоматической трассировки объектов
- г) Позволяет организовать документ путем размещения различной информации на разных слоях;

Ответ: а), г)

4. Какой инструмент используется для выделения узлов в контуре?



- а) 1;
- б) 2;
- в) 3;
- г) 4;

Ответ: б)

5. Каким инструментом можно задать объекту различные эффекты деформации?



- а) 1;
- б) 2;
- в) 3;
- г) 4.

Ответ: а)

К теме 15: Импорт и экспорт.

1. Каким инструментом создаются градиентные переходы?



- а) 1;
- б) 2;
- в) 3;
- г) 4.

Ответ: б)

2. Каким инструментом можно разделить изображение на фрагменты?



- а) 1;
- б) 2;
- в) 3;
- г) 4.

Ответ: а)

3. Что делает команда *Растрезации изображения*?

- а) Конвертирует векторные объекты в Bitmap;

- б) Создает градацию текстуры на векторном изображении;
- в) Позволяет использовать выбранный объект в качестве шаблона;
- г) Изменяет атрибуты расцветки существующего объекта в Illustrator.

Ответ: а), з)

4. В какие форматы можно экспортировать документ Illustrator посредством сценария (скрипта)?

- а) GIF;
- б) JPEG;
- в) PNG;
- г) TIFF;

Ответ: а), б), в)

5. Как называется нижняя часть в изображении?



- а) Плавающая панель;
- б) меню;
- в) панель инструментов;
- г) строка состояния.

Ответ: з)

Раздел 3. Веб-дизайн. Создание сайта.

К теме 1: Веб-дизайн. Основы.

1. Какой из перечисленных объектов относится к стандартным примитивам?

- а) Chamfer Box;
- б) Spindle;
- в) Torus;
- г) Capsule.

Ответ: в)

2. Какой из вариантов клона создает независимый объект?

- а) Instance;
- б) Copy;
- в) Reference;
- г) Все варианты.

Ответ: б)

3. «Горячая» клавиша выделить все?

- а) Ctrl+A;
- б) Ctrl+I;
- в) W;
- г) Alt+A.

Ответ: а)

4. К каким элементам можно применить стили и форматирование?

- а) К Мастер-страницам;
- б) Для колонтитулов;
- в) К маркерам номеров страниц;
- г) К тексту.

Ответ: в), з)

5. В какой цветовой модели задают цвет в Adobe InDesign?

- а) HSV;
- б) CMYK;

- в) Lab;
- г) RGB.

Ответ: б)

К теме 4: Структура сайта.

1. Какая команда применяется для изменения размеров и положения картинки в графическом фрейме?
 - а) Объект → Упорядочить;
 - б) Редактирование → Поместить и связать материал;
 - в) Объект → Подгонка;
 - г) Файл → Стили документов → Определить.

Ответ: в)

2. Когда возникает необходимость использования шаблона страниц?
 - а) Если выполняется команда Файл → Новый → Библиотека;
 - б) Если необходимо использовать много одинаковых элементов страниц (общих «шапок», логотипов, фоновых изображений и т.п.) в одинаковых местах страниц на протяжении всего документа;
 - в) Если выполняется команда Файл → Новый → Книга;
 - г) Если необходимо создать новый стиль документа.

Ответ: б)

3. Как можно задать нумерацию страниц?
 - а) Текст → Вставить специальный символ → Маркеры;
 - б) Файл → Поместить;
 - в) Макет → Страницы;
 - г) Редактирование → Вставить на место.

Ответ: в)

4. Какая команда используется для вставки изображения в документ?
 - а) Файл → Экспорт;
 - б) Файл → Поместить;
 - в) Файл → Новый;
 - г) Файл → Открыть.

Ответ: б)

5. Какого разрешения требует фотография для верстки журнала?
 - д) разрешение может быть любым;
 - е) 150 dpi;
 - ж) с разрешением не ниже 300 dpi;
 - з) не менее 72 dpi.

Ответ: в)

К теме 7: Эскиз сайта, модульные сетки.

1. Как печатаются компонентные цвета?
 - а) согласно цветовой модели HSB;
 - б) в соответствии с цветовой моделью Lab;
 - в) с помощью комбинации из трех красок: красной, зеленой, голубой (RGB);
 - г) с помощью комбинации четырех стандартных красок: голубой, пурпурной, желтой и черной (CMYK).

Ответ: г)

2. Каким инструментом можно копировать заливку и обводку от одного объекта (например, многоугольника) на другой объект (например, окружность)?
 - а) Командой Подгонка;
 - б) Инструментом Пипетка;

- в) Инструментом Выделение;
- г) Инструментом Рука.

Ответ: б)

3. Какую кнопку нужно использовать для того, чтобы переопределить текущую связь для изображения?
- а) Информация о связи;
 - б) Обновить связь;
 - в) Предпечатная подготовка;
 - г) Связать заново.

Ответ: з)

4. Каким образом можно задать цвет, отсутствующий в цветовой модели CMYK (металлик, бронза, серебро, золото и т.п.)?
- а) использовать триадные цвета;
 - б) использовать плашечные цвета;
 - в) использовать индексированные цвета;
 - г) использовать компонентные цвета.

Ответ: в)

5. Какие операции произведены на рисунке?



- а) цветовая коррекция изображения;
- б) процесс разделения изображения на несколько цветов;
- в) цветоделение;
- г) подготовка пленки для форм цветовой модели RGB.

Ответ: б), з)

К теме 10: Работа со шрифтами.

1. Как оформляют оглавление (содержание)?
- а) текст содержания набирается на 1-2 пункта больше кегля основного текста;
 - б) текст содержания набирается на 1-2 пункта меньше кегля основного текста;
 - в) текст содержания набирается гарнитурой arial;
 - г) текст содержания набирается гарнитуройTahoma.

Ответ: в)

2. Какое начертание принято использовать для написания колонтитулов?
- а) Подчеркнутый шрифт;
 - б) полужирное;
 - в) курсив;
 - г) любое.

Ответ: з)

3. Какие приемы работы с текстом принято использовать в верстке для уничтожения «висячих строк»?
- а) приемы вгонки строк;
 - б) трекинг;
 - в) приемы выгонки строк;
 - г) кернинг.


Ответ: а), в)

4. Какой величины по правилам верстки рекомендуется размер кегля для сносок?

- а) кегль сносок должен быть на 1-2 пункта больше кегля основного текста;
- б) кегль сносок должен быть равен кеглю основного текста;
- в) кегль сносок должен быть на 1-2 пункта меньше кегля основного текста;
- г) кегль сносок должен быть на 5 пунктов меньше кегля основного текста.

Ответ: в)

5. Как называют верстку иллюстраций, показанную на рисунке ниже?

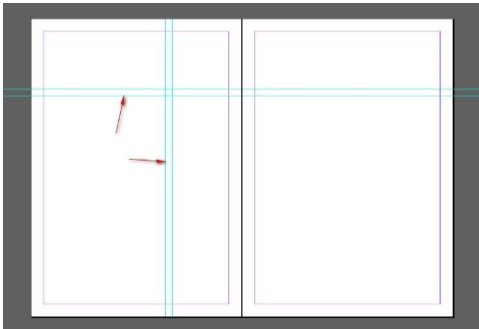


- а) Верстка на полях;
- б) Распашная верстка;
- в) Полосная верстка;
- г) Верстка с выходом на поле.

Ответ: б)

К теме 11: Изображения для сайта.

1. Каково назначение линий, показанных на рисунке?



- а) Линии выравнивания;
- б) Направляющие линии;
- в) Базовые линии;
- г) Вспомогательные линии.

Ответ: б)

2. Что происходит с текстом и графикой при связывании текстовых фреймов?

- а) текст блокируется от перемещения;
- б) текст блокируется от удаления;
- в) текст может перетекать между фреймами;
- г) изображения могут перетекать из меньшего фрейма в больший.

Ответ: в)

3. Для чего используется инструмент .

- а) позволяет удалить из контура лишние углы;
- б) позволяет удалить из контура точки;
- в) позволяет нарисовать произвольный контур;
- г) позволяет рисовать прямые и кривые контуры.

Ответ: в)


4. Что происходит с изображением по команде Редактировать → Создать серию дубликатов?

- а) повторение изображение указанное число раз;

- б) смещение изображения на указанную величину по вертикали;
- в) смещение изображения на указанную величину по горизонтали;
- г) зеркальное отображение изображения по вертикали или по горизонтали.

Ответ: а), б), в)

5. Что изображено на рисунке?



- а) разворот книги (2 страницы);
- б) разворот газеты (2 страницы);
- в) модульная сетка полосы (слева) и сверстанная по ней полоса (справа);
- г) таблица из 16 ячеек (слева) и документ с пятью иллюстрациями (справа).

Ответ: в)

К теме 13: Презентация дизайна сайта.

1. Какие из документов являются книгой?

- а) периодическое текстовое издание объемом 60 страниц;
- б) непериодическое текстовое издание объемом из 50 страниц;
- в) брошюра из 40 страниц;
- г) непериодическое текстовое издание объемом свыше 48 страниц.

Ответ: б), г)

2. Какого формата бумаги не существует?

- а) А0;
- б) А10;
- в) А7;
- г) А20.

Ответ: г)

3. Какое из утверждений ниже не является корректным??

- а) количество точек в кривых должно точно совпадать с разрешением фотонаборного автомата;
- б) все рисунки следует конвертировать в формат *.jpg;
- в) количество точек в кривых не должно превосходить возможности фотонаборного автомата;
- г) все текстовые элементы в векторных изображениях должны быть переведены в кривые.


Ответ: в)

4. Где по правилам верстки нельзя ставить точку?

- д) в заголовке таблицы и внутри нее;
- е) в эпиграфе;
- ж) в заголовке и подзаголовке;
- з) в конце подрисуночной подписи.

Ответ: а), в), г)

5. Какой командой вызывается палитра для создания предметного указателя книги?



- а) Окно → Текст и таблицы → Указатель;
- б) Макет → Настройка макета;
- в) Файл → Параметры документа;
- г) Окно → Утилиты.

Ответ: а)

Перечень лабораторных работ:

Раздел 1. Растровая графика. Программа Adobe Photoshop

1. Освоение всех методов выделения: с помощью инструментов выделения, маски выделения, цветового диапазона. Освоение методов и свойств выделения.
2. Создание, удаление, перемещение слоя. Свойства, стили слоя. Группы слоев. Слияние слоев. Растрирование слоев. Режимы наложения слоев. Трансформация содержимого слоя.
3. Инструменты свободного рисования. Использование кистей, аэрографа, карандаша, ластика. Настройка кисти. Подключение библиотек кистей. Непрозрачность, режимы наложения.
4. Использование фильтров для коррекции изображения. Стандартные фильтры – Галерея фильтров, Рендеринг, Стилизация, Искажения, Размытие. Подавление цифрового шума с помощью фильтров. Повышение резкости с помощью фильтров.
5. Навыки использования графического планшета. Инструменты, используемые при рисовании планшетом. Подробное изучение кистей, их настроек и создания новых.
6. Живопись маслом. Программные настройки для имитации работы маслом. Настройка кистей для работы "маслом". Создание изображений в технике рисования маслом с помощью фильтров Photoshop.
7. Средства, позволяющие создавать "акварельные" настройки. Технология создания акварельных кистей. Настройка инструмента "Архивная художественная кисть" для рисования "мелкими".
8. Чистка и восстановление деталей изображения с помощью инструментов "Штамп", "Точечная восстанавливающая кисть", "Восстанавливающая кисть", "Заплата", "Перемещение с учетом содержимого". Настройка источников для клонирования. Использование инструмента "Архивная кисть". Удаление локальных цветовых искажений («красные глаза»). Использование инструментов коррекции изображения
9. Каналы изображения как способ выполнения тоновой и цветовой коррекции. Манипуляции с каналами. Режимы наложения. Получение высококачественных черно-белых фотографий из цветных изображений. Использование информации из цветовых

каналов для получения черно-белых изображений из цветных. Приемы стилизации фотоизображений.

10. Маски как основной инструмент создания цифровых коллажей. Использование режимов наложения в цифровых коллажах. Программные средства, задействованные при создании цифровых коллажей.

11. Правила создания фотореалистичного монтажа. Программные средства, позволяющие достигнуть максимальной фотореалистичности. Правила создания теней.

12. Сканирование изображений. Удаление муара. Обзор методов печати. Подготовка к печати на принтере.

13. Настройки и оптимизация при сохранении для Web. Создание PDF-презентаций. Создание веб-галерей. Создание красивых иконок для сайтов. Создание различных функциональных элементов для сайтов и интерфейсов.

Раздел 2. Векторная графика. Программа Adobe Illustrator

1. Работа с примитивными объектами: Прямоугольник, Скругленный прямоугольник, Эллипс, Звезда. Атрибуты объектов. Создание сложных форм из примитивов.

2. Цветовая модель документа. Палитры: Образцы, Градиент. Инструмент Градиент. Цветовые группы.

3. Использование различных вариантов трансформации объектов для реализации идеи проекта. Создание визитки.

4. Палитра Обработка контуров. Инструмент Создание форм. Создание пиктограммы.

5. Использование различных методов и способов работы с инструментом Перо. Написание контурного текста инструментом Перо.

6. Имитация объёма объекта с помощью градиента.

7. Приёмы работы с сеткой градиента. Имитация сложной поверхности. Особенности работы со сложными сетками градиента. Сопряжение сеток. Воссоздание фотореалистического сюжета на основе фотографии при помощи сеток. Использование масок прозрачности для повышения реалистичности. Имитация различных объектов реального мира.

8. Техники рисования. Рисование по силуэту. Быстрая заливка. Быстрая трассировка. Создание витража.

9. Работа со слоями. Векторная маска отсечения. Текстовая маска отсечения. Создание обтравочного контура. Рисование контуров.

10. Особенности работы с узорами. Изменение стандартных узоров. Создание собственных узоров. Использование палитры Оформление.

11. Типы кистей. Палитра Кисти. Параметры кистей. Рисование дерева.

12. Базовые принципы перспективного рисования. Сетка перспективы. Построение объектов в перспективе. Добавление объектов в перспективу.

13. Палитра Прозрачность. Подготовка к печати объектов с прозрачностью. Команда Сведение прозрачности.

Раздел 3. Веб-дизайн. Создание сайта

1. Создание эскизного варианта сайта с использованием модульной сетки.

2. Использование веб-шрифтов при верстке сайта.

3. Подготовка изображений в программе Adobe Photoshop для использования при верстке сайта.

4. Загрузка сайта на сервер в сети Internet.
5. Разметка страницы сайта в программе Photoshop.
6. Работа со страницами в программе Adobe Muse.
7. Работа с изображениями в программе Adobe Muse.
8. Работа с изображениями в программе Adobe Muse.
9. Создание ссылок, вставка кода HTML при верстке сайта в программе Adobe Muse.
10. Использование виджетов.
11. Экспорт и публикация сайта в сети Internet.

8.3. Перечень вопросов и заданий для промежуточной аттестации по дисциплине

1. Векторная графика. Особенности, достоинства, недостатки, сфера использования.
2. Растровая графика. Особенности, достоинства, недостатки, сфера использования.
3. Представление графических данных. Форматы графических данных. Сравнение.
4. Цветовые модели. Модели RGB и CMYK.
5. Цветовые модели. Модели HSB и Lab.
6. Разновидности компьютерной графики. Сфера применения компьютерной графики.
7. Понятие растровой графики, достоинства и недостатки.
8. Средства для работы с растровой графикой, источники получения растровых изображений.
9. Разрешение монитора. Разрешение принтера.
10. Обзор растровых графических редакторов. Инструментальные средства растровых редакторов.
11. Векторная графика, достоинства и недостатки. Фрактальная графика.
12. Средства создания векторных изображений. Структура векторной иллюстрации.
13. Понятие цветовой модели, типы цветковых моделей.
14. Способы описания цвета, аддитивные цветковые модели. Ограничения RGB модели.
15. Субтрактивные цветковые модели, CMYK. Ограничения модели CMYK.
16. Цветовые режимы. Цветовые палитры.
17. Форматы графических изображений, растровые форматы, векторные форматы.
18. Алгоритмы сжатия растровых изображений.
19. Заливки и контуры.
20. Экспорт и импорт рисунков.
21. Основные приёмы рисования.
22. Графический редактор Photoshop: назначение, возможности, основные характеристики.
23. Инструменты выделения в Photoshop. Работа с выделениями.
24. Слои, основные характеристики слоёв в Photoshop.
25. Каналы в Photoshop, основы работы с альфа – каналами.
26. Фильтры, основные характеристики фильтров в Photoshop.
27. Цветовая и тоновая коррекция изображений.
28. Инструменты ретуширования и корректировки изображений в Photoshop.
29. Интерфейс программы Adobe Illustrator. Обзор рабочей среды.
30. Режимы просмотра иллюстраций. Навигация по нескольким монтажным областям. Adobe Illustrator.
31. Выделение и выравнивание объектов. Adobe Illustrator.
32. Управление группами объектов. Упорядочивание объектов. Adobe Illustrator.
33. Работа с базовыми фигурами. Adobe Illustrator.

34. Комбинирование и редактирование фигур. Adobe Illustrator.
35. Трансформирование объектов.
36. Рисование с помощью инструмента Перо. Adobe Illustrator.
37. Цвет и заливка. Adobe Illustrator.
38. Работа с текстом. Форматирование текста, использование стилей. Adobe Illustrator.
39. Работа со слоями. Adobe Illustrator.
40. Рисование перспективы. Adobe Illustrator.
41. Создание переходов между цветами. Adobe Illustrator.
42. Создание переходов между объектами. Adobe Illustrator.
43. Работа с кистями. Adobe Illustrator.
44. Применение эффектов. Adobe Illustrator.
45. Применение атрибутов оформления и стилей графики. Adobe Illustrator.
46. Работа с символами. Adobe Illustrator.
47. Комбинирование графики Adobe Illustrator с файлами других приложений.
48. Разработка структуры и прототипа сайта
49. Составление технического задания
50. Набор программ для веб-дизайнера
51. Работа со шрифтами при создании сайта
52. Работа с графикой. Подготовка, источники
53. Работа над дизайном.
54. Верстка и подготовка макета к верстке

8.4. Планируемые уровни сформированности компетенций обучающихся и критерии оценивания

Уровни	Содержательное описание уровня	Основные признаки выделения уровня (этапы формирования компетенции, критерии оценки сформированности)	Пятибалльная шкала (академическая) оценка	Двухбалльная шкала, зачет	БРС, % освоения (рейтинговая оценка)
Повышенный	Творческая деятельность	<i>Включает нижестоящий уровень.</i> Умение самостоятельно принимать решение, решать проблему/задачу теоретического и прикладного характера на основе изученных методов, приемов, технологий	отлично	зачтено	86-100
Базовый	Применение знаний и умений в более широких	<i>Включает нижестоящий уровень.</i> Способность собирать, систематизировать, анализировать и	хорошо		71-85

	контекстах учебной и профессиональной деятельности, нежели по образцу с большей степени самостоятельности и инициативы	грамотно использовать информацию из самостоятельно найденных теоретических источников и иллюстрировать ими теоретические положения или обосновывать практику применения			
Удовлетворительный (достаточный)	Репродуктивная деятельность	Изложение в пределах задач курса теоретически и практически контролируемого материала	удовлетворительно		55-70
Недостаточный	Отсутствие признаков удовлетворительного уровня		неудовлетворительно	не зачтено	Менее 55

9. Перечень основной и дополнительной учебной литературы, необходимой для освоения дисциплины

Основная литература

Пушкарева, Т. П. Компьютерный дизайн : учебное пособие / Т. П. Пушкарева, С. А. Тито-ва. - Красноярск : Сиб. федер. ун-т, 2020. - 192 с. Имеются экземпляры в отделах ЭБС «Znanium» (1)

Дополнительная литература

Немцова, Т. И. Компьютерная графика и web-дизайн : учебное пособие / Т. И. Немцова, Т. В. Казанкова, А. В. Шнякин ; под ред. Л. Г. Гагариной. — Москва : ФОРУМ : ИНФРА-М, 2020. — 400 с. — (Высшее образование). Имеются экземпляры в отделах ЭБС «Znanium» (1)

Липовка, А. Ю. Креативное программирование: Учебное пособие / Липовка А.Ю., Бундова Е.С., Жоров Ю.В. - Красноярск:СФУ, 2015. - 280 с. Имеются экземпляры в отделах ЭБС «Znanium» (1)

Киселев, Г. М. Информационные технологии в педагогическом образовании : учебник для бакалавров / Г. М. Киселев, Р. В. Бочкова. - 3-е изд., стер. - Москва : Издательско-торговая корпорация «Дашков и К°», 2020. — 300 с. Имеются экземпляры в отделах ЭБС «Znanium» (1)

10. Перечень ресурсов информационно-телекоммуникационной сети «Интернет», необходимых для освоения дисциплины

Коллекции электронно-библиотечной системы (ЭБС):

– НЭБ Национальная электронная библиотека, диссертации и прочие издания

- eLIBRARY.RU Научная электронная библиотека, книги, статьи, тезисы докладов конференций
- Гребенников Электронная библиотека ИД журналы
- ЭБС Консультант студента
- ПРОСПЕКТ ЭБС
- ЭБС ZNANIUM.COM
- РГБ Информационное обслуживание по МБА
- БЕН РАН
- Электронно-библиотечная система (ЭБС) Кантитана (<https://elib.kantiana.ru/>)

Электронные ресурсы вузов и НИИ:

Научный журнал «Актуальные вопросы педагогики и психологии» (Электронный ресурс. Открытый доступ) <https://www.elibrary.ru/contents.asp?titleid=75849>

Научный журнал «Актуальные проблемы современного образования» (Электронный ресурс. Открытый доступ) <https://www.elibrary.ru/contents.asp?titleid=55584>

Научный журнал «Наука и образование: новое время. Научно-методический журнал» (Электронный ресурс. Открытый доступ) <https://www.elibrary.ru/contents.asp?titleid=63931>

Научный журнал «Управление наукой и наукометрия» (Электронный ресурс. Открытый доступ) <https://www.elibrary.ru/contents.asp?titleid=25928>

Научный журнал «Нацразвитие. Наука и образование» (Электронный ресурс. Открытый доступ) <https://www.elibrary.ru/contents.asp?titleid=77412>

11. Перечень информационных технологий, используемых при осуществлении образовательного процесса по дисциплине

Программное обеспечение обучения включает в себя:

- система электронного образовательного контента БФУ им. И. Канта – <https://lms.kantiana.ru/>, обеспечивающую разработку и комплексное использование электронных образовательных ресурсов;
- <https://kantiana.ru/students/digital-educational-environment/>
- серверное программное обеспечение, необходимое для функционирования сервера и связи с системой электронного обучения через Интернет;
- установленное на рабочих местах студентов ПО: Microsoft Windows 7, Microsoft Office Standart 2010, антивирусное программное обеспечение Kaspersky Endpoint Security.
- специализированное ПО:

Программный комплекс Adobe Photoshop

Программный комплекс Adobe Illustrator

Программный комплекс Adobe Muse

12. Описание материально-технической базы, необходимой для осуществления образовательного процесса по дисциплине

Для проведения занятий лекционного типа, практических и семинарских занятий используются специальные помещения (учебные аудитории), оборудованные техническими средствами обучения – мультимедийной проекционной техникой. Для проведения занятий лекционного типа используются наборы демонстрационного оборудования.

Для проведения лабораторных работ, (практических занятий – при необходимости) используются специальные помещения (учебные аудитории), оснащенные специализированным лабораторным оборудованием: персональными компьютерами с

возможностью выхода в интернет и с установленным программным обеспечением, заявленным в п.11.

Для проведения групповых и индивидуальных консультаций, текущего контроля и промежуточной аттестации используются специальные помещения (учебные аудитории), оборудованные специализированной мебелью (для обучающихся), меловой / маркерной доской.

Для организации самостоятельной работы обучающимся предоставляются помещения, оснащенные компьютерной техникой с возможностью подключения к сети «Интернет» и обеспечением доступа в электронную информационно-образовательную среду университета.

Для обучения инвалидов и лиц с ограниченными возможностями здоровья университетом могут быть представлены специализированные средства обучения, в том числе технические средства коллективного и индивидуального пользования.

4.6. Программа дисциплины «Компьютерное моделирование»

1. Наименование дисциплины: «Компьютерное моделирование».

Цель изучения дисциплины: формирование систематических знаний о современных методах компьютерного моделирования, их месте и роли в системе наук.

2. Перечень планируемых результатов обучения по дисциплине, соотнесенных с планируемыми результатами освоения образовательной программы

Код и содержание компетенции	Результаты освоения образовательной программы (ИДК)	Результаты обучения по дисциплине
ОПК-1 Способен формировать временные и постоянно действующие педагогические сообщества для достижения целей раскрытия личностно-профессионального потенциала и развития образовательной системы организации	ОПК-1.1. Демонстрирует знание технологий создания педагогических сообществ для достижения целей раскрытия личностно-профессионального потенциала и развития образовательной системы организации.	Знать: Основные понятия алгоритмических языков программирования и их классификацию: идентификаторы, данные и их типы, операции, стандартные функции, выражения, операторы Уметь: разрабатывать и записывать алгоритмы и программы в соответствии с принципом структурности Владеть: способностью самостоятельного выполнения лабораторной работы и подготовки к ней
	ОПК-1.2. Умеет создавать педагогические сообщества для раскрытия личностно-профессионального потенциала и развития образовательной системы организации.	Знать: Понятие алгоритма и его основные свойства Уметь: понимать и применять на практике компьютерные технологии для решения прикладных естественнонаучных задач Владеть: навыками соотносить свои возможности и уровень решаемых

		задач
ОПК-2 Способен к формированию системы раскрытия и совершенствования педагогического потенциала и мастерства начинающего педагога на основе технологии профессионального наставничества	ОПК-2.1. Демонстрирует знание структуры и содержания системы раскрытия и совершенствования педагогического потенциала и мастерства начинающего педагога.	Знать: Основные парадигмы программирования Уметь: записывать и выполнять действия с числами в различных позиционных системах счисления Владеть: основными методами, способами и средствами переработки информации на основе парадигмы
	ОПК-2.2. Умеет применять технологии профессионального наставничества для формирования системы раскрытия и совершенствования педагогического потенциала и мастерства начинающего педагога.	Знать: Основные средства записи и типы алгоритмов Уметь: работать с компьютером, глобальными и локальными поисковыми системами, традиционными носителями информации Владеть: навыками соотносить свои возможности и уровень решаемых задач
БК-3 Способность проектировать и осуществлять образовательную деятельность с применением современных педагогических средств и технологий, в том числе цифровых	БК-3.1. Знает терминологию и содержание современных педагогических средств и технологий, в том числе цифровых.	Знать: Номенклатуру языков Программирования различного уровня и их возможности Уметь: пользоваться текстовыми редакторами, электронными таблицами Владеть: способностью самостоятельного выполнения лабораторной работы и подготовки к ней
	БК-3.2. Умеет применять современные средства и технологии, в том числе цифровые.	Знать: составные части алгоритмического языка программирования (алфавит, синтаксис, семантика) и способы их описания Уметь: составлять программы на одном из языков программирования и использованием соответствующих конструкций, распознавать необходимость применения той или иной алгоритмической конструкции при решении задачи, рассчитывать объем информации. Владеть: способностью самостоятельного выполнения лабораторной работы и подготовки к ней
БК-4 Способность проектировать и	БК-4.1. Знает понятийный аппарат и содержание современного инструментария педагогической диагностики.	Знать: концепцию типов данных Уметь: понимать и применять на практике компьютерные технологии для решения прикладных

<p>осуществлять образовательную деятельность с применением современного инструментари я педагогической диагностики</p>		<p>естественнонаучных задач Владеть: навыками проектирования, ввода, отладки и тестирования программ средствами императивных систем программирования</p>
	<p>БК-4.2. Способен проектировать, оптимизировать и применять современный инструментарий педагогической диагностики.</p>	<p>Знать: Структуру программы на императивном языке программирования Уметь: Записывать алгоритмы с помощью схем Владеть: навыками соотносить свои возможности и уровень решаемых задач</p>
<p>ОПК-4 Способен осуществлять методическое сопровождение проектирования образовательных систем</p>	<p>ОПК-4.1. Демонстрирует знание технологий методического сопровождения проектирования образовательных систем.</p>	<p>Знать: Основные понятия алгоритмических языков программирования и их классификацию: идентификаторы, данные и их типы, операции, стандартные функции, выражения, операторы Уметь: Разрабатывать и записывать алгоритмы и программы в соответствие с принципом структурности Владеть: способностью самостоятельного выполнения лабораторной работы и подготовки к ней</p>
	<p>ОПК-4.2. Умеет применять технологии методического сопровождения проектирования образовательных систем.</p>	<p>Знать: основные тенденции развития науки Уметь: При решении учебной задачи конкретизировать и описать основные понятия, данные и их типы, организовать ввод и вывод, реализовать алгоритмические структуры средствами императивных языка программирования Владеть: навыками проектирования, ввода, отладки и тестирования программ средствами императивных систем программирования</p>
<p>ОПК-5 Способен осуществлять экспертизу разработанных образовательных программ и учебно-методических</p>	<p>ОПК-5.1. Демонстрирует знание технологии проведения экспертиз разработанных образовательных программ и учебно-методических материалов.</p>	<p>Знать: излагать и аргументированно отстаивать свои представления в области информатики Уметь: планировать время профессиональной Деятельности Владеть: навыками соотносить свои возможности и уровень решаемых задач</p>

материалов	ОПК-5.2. Умеет проводить экспертизы разработанных образовательных программ и учебно-методических материалов.	Знать: основы самоорганизации и самообразования Уметь: пользоваться интернет ресурсами для нахождения информации Владеть: навыками соотносить свои возможности и уровень решаемых задач
ОПК-6 Способен планировать и проводить прикладные научные исследования в образовании и социальной сфере	ОПК-6.1. Демонстрирует знание технологий планирования и проведения прикладных научных исследований в образовании и социальной сфере.	Знать: Этапы решения задачи на компьютере Уметь: взаимодействовать с участниками образовательного процесса при выполнении лабораторных работ Владеть: навыками проектирования, ввода, отладки и тестирования программ средствами императивных систем программирования
	ОПК-6.2. Умеет планировать и проводить исследования в образовании и социальной сфере.	Знать: Алгоритмические структуры, их основные свойства и приемы использования Уметь: Разрабатывать и записывать алгоритмы и программы в соответствие с принципом структурности Владеть: навыками самоорганизации и самообразования
ОПК-7 Способен к рефлексии способов и результатов своих профессиональных действий	ОПК-7.1. Демонстрирует знание способов анализа результатов своих профессиональных действий.	Знать: Синтаксис и семантику основных операторов императивных языка программирования Паскаль Уметь: Анализировать структуру алгоритмов Владеть: основными методами, способами и средствами переработки информации на основе парадигмы императивного программирования
	ОПК-7.2. Умеет применять способы анализа результатов своих профессиональных действий.	Знать: Способы реализации алгоритмических структур средствами языков программирования Уметь: Решать учебные задачи в соответствие с принципом модульности Владеть: навыками проектирования, ввода, отладки и тестирования программ средствами императивных систем программирования

3. Место дисциплины в структуре образовательной программы

Дисциплина «Компьютерное моделирование» представляет собой дисциплину по выбору части блока дисциплин подготовки студентов.

4. Виды учебной работы по дисциплине.

Виды учебной работы по дисциплине зафиксированы учебным планом основной профессиональной образовательной программы по указанному направлению и профилю, выражаются в академических часах. Часы контактной работы и самостоятельной работы студента и часы, отводимые на процедуры контроля, могут различаться в учебных планах ОПОП по формам обучения. Объем контактной работы включает часы контактной аудиторной работы (лекции/практические занятия/ лабораторные работы), контактной внеаудиторной работы (контроль самостоятельной работы), часы контактной работы в период аттестации. Контактная работа, в том числе может проводиться посредством электронной информационно-образовательной среды университета с использованием ресурсов сети Интернет и дистанционных технологий

5. Содержание дисциплины, структурированное по темам (разделам)

Исходя из рамок, установленных учебным планом по трудоемкости и видам учебной работы по дисциплине, преподаватель самостоятельно выбирает тематику занятий по формам и количеству часов проведения контактной работы: лекции и иные учебные занятия, предусматривающие преимущественную передачу учебной информации преподавателем и (или) занятия семинарского типа (семинары, практические занятия, практикумы, лабораторные работы, коллоквиумы и иные аналогичные занятия), и (или) групповые консультации, и (или) индивидуальную работу обучающихся с преподавателем, в том числе индивидуальные консультации (по курсовым работам/проектам – при наличии курсовой работы/проекта по данной дисциплине в учебном плане). Рекомендуемая тематика занятий максимально полно реализуется в контактной работе со студентами очной формы обучения. В случае реализации образовательной программы в заочной / очно-заочной форме трудоемкость дисциплины сохраняется, однако объем учебного материала в значительной части осваивается студентами в форме самостоятельной работы. При этом требования к ожидаемым образовательным результатам студентов по данной дисциплине не зависят от формы реализации образовательной программы.

№	Наименование раздела	Содержание раздела
1	Методы и средства компьютерного моделирования	Введение в курс. Понятие модели и моделирования, классификация методов моделирования и свойства моделей. Объект и его модель. Проблема адекватности. Классификация моделей. Цикличность процессов моделирования. Основные этапы моделирования. Примеры.
2	Примеры построения и использования компьютерных моделей	Детерминированные и стохастические модели. Методы статистического моделирования.

		Параметры стохастических моделей. Оценка качества, устойчивости и адекватности стохастических моделей. Понятие о методах планирования экспериментов. Метод Монте-Карло и его применение. Примеры..
3	Защита информации	Компьютерные модели в физике и технике. Модели колебательной системы, движения тела и ракеты, модель теплопроводности. Компьютерные модели в химии и биологии. Структурные и кинетические модели в химии.

6. Перечень учебно-методического обеспечения для самостоятельной работы обучающихся по дисциплине

Рекомендуемая тематика учебных занятий в форме контактной работы:

Рекомендуемая тематика учебных занятий *лекционного* типа (предусматривающих преимущественную передачу учебной информации преподавателями):

Рекомендуемая тематика *практических* занятий:

Рекомендуемый перечень тем *лабораторных работ (при наличии)*

№ п/п	Наименование раздела дисциплины	Тема лабораторной работы
1	Методы и средства компьютерного моделирования	Лабораторная работа №1. «Первая программа. Ввод, вывод данных
2	Примеры построения и использования компьютерных моделей	Лабораторная работа №2. Основные управляющие конструкции
3	Защита информации	Лабораторная работа №3. Сложные типы данных

Требования к самостоятельной работе студентов

Работа с лекционным материалом, предусматривающая проработку конспекта лекций и учебной литературы, по следующим темам: Аксиомы информатики. Формы представления информации (непрерывная и дискретная). Системы счисления и двоичное представление информации. Различные подходы к измерению информации. Понятие энтропии. Формулы Хартли и Шеннона. Понятие кодирования информации. Первая теорема Шеннона. Виды кодов. Задача кодирования. Оптимальное кодирование (коды Фано и Хаффмена). Помехоустойчивое кодирование. Код Хэмминга. Общая схема передачи информации. Канал связи и его характеристики. Вторая теорема Шеннона. Условная энтропия. Энтропия объединения. Пропускная способность канала связи. Скорость передачи информации.

Выполнение домашнего задания, предусматривающего решение задач, выполнение упражнений, выдаваемых на практических занятиях, по следующим темам: Аксиомы информатики. Формы представления информации (непрерывная и дискретная). Системы

счисления и двоичное представление информации. Различные подходы к измерению информации. Понятие энтропии. Формулы Хартли и Шеннона. Понятие кодирования информации. Первая теорема Шеннона. Виды кодов. Задача кодирования. Оптимальное кодирование (коды Фано и Хаффмена). Помехоустойчивое кодирование. Код Хэмминга. Общая схема передачи информации. Канал связи и его характеристики. Вторая теорема Шеннона. Условная энтропия. Энтропия объединения. Пропускная способность канала связи. Скорость передачи информации.

Руководствуясь положениями статьи 47 и статьи 48 Федерального закона от 29 декабря 2012 г. N 273-ФЗ «Об образовании в Российской Федерации» научно-педагогические работники и иные лица, привлекаемые университетом к реализации данной образовательной программы, пользуются предоставленными академическими правами и свободами в части свободы преподавания, свободы от вмешательства в профессиональную деятельность; свободы выбора и использования педагогически обоснованных форм, средств, методов обучения и воспитания; права на творческую инициативу, разработку и применение авторских программ и методов обучения и воспитания в пределах реализуемой образовательной программы и отдельной дисциплины.

Исходя из рамок, установленных учебным планом по трудоемкости и видам учебной работы по дисциплине, преподаватель самостоятельно выбирает тематику занятий по формам и количеству часов проведения контактной работы: лекции и иные учебные занятия, предусматривающие преимущественную передачу учебной информации преподавателем и (или) занятия семинарского типа (семинары, практические занятия, практикумы, лабораторные работы, коллоквиумы и иные аналогичные занятия), и (или) групповые консультации, и (или) индивидуальную работу обучающихся с преподавателем, в том числе индивидуальные консультации (по курсовым работам/проектам – при наличии курсовой работы/проекта по данной дисциплине в учебном плане).

Рекомендуемая тематика занятий максимально полно реализуется в контактной работе со студентами очной формы обучения. В случае реализации образовательной программы в заочной / очно-заочной форме трудоемкость дисциплины сохраняется, однако объем учебного материала в значительной части осваивается студентами в форме самостоятельной работы. При этом требования к ожидаемым образовательным результатам студентов по данной дисциплине не зависят от формы реализации образовательной программы.

7. Методические рекомендации по видам занятий

Лекционные занятия.

В ходе лекционных занятий обучающимся рекомендуется выполнять следующие действия. Вести конспектирование учебного материала. Обращать внимание на категории, формулировки, раскрывающие содержание тех или иных явлений и процессов, научные выводы и практические рекомендации по их применению. Задавать преподавателю уточняющие вопросы с целью уяснения теоретических положений, разрешения спорных ситуаций.

Желательно оставить в рабочих конспектах поля, на которых во внеаудиторное время можно сделать пометки из рекомендованной литературы, дополняющие материал прослушанной лекции, а также подчеркивающие особую важность тех или иных теоретических положений.

Практические и семинарские занятия.

На практических и семинарских занятиях в зависимости от темы занятия выполняется поиск информации по решению проблем, практические упражнения,

контрольные работы, выработка индивидуальных или групповых решений, итоговое обсуждение с обменом знаниями, участие в круглых столах, разбор конкретных ситуаций, командная работа, представление портфолио и т.п.

Самостоятельная работа.

Самостоятельная работа осуществляется в виде изучения литературы, эмпирических данных по публикациям и конкретным ситуациям из практики, подготовке индивидуальных работ, работа с лекционным материалом, самостоятельное изучение отдельных тем дисциплины; поиск и обзор литературы и электронных источников; чтение и изучение учебника и учебных пособий.

8. Фонд оценочных средств

8.1. Перечень компетенций с указанием этапов их формирования в процессе освоения образовательной программы в рамках учебной дисциплины

Основными этапами формирования указанных компетенций при изучении обучающимися дисциплины являются последовательное изучение содержательно связанных между собой тем учебных занятий. Изучение каждой темы предполагает овладение обучающимися необходимыми компетенциями. Результат аттестации обучающихся на различных этапах формирования компетенций показывает уровень освоения компетенций.

Контролируемые разделы (темы) дисциплины	Индекс контролируемой компетенции (или её части)	Оценочные средства по этапам формирования компетенций
		текущий контроль по дисциплине
Методы и средства компьютерного моделирования	<i>ОПК-1.1., БК-3.1., БК-3.2., БК-4.1., ОПК-5.1., ОПК-7.1., ОПК-7.2.</i>	<i>Опрос, контрольная работа, практикум</i>
Примеры построения и использования компьютерных моделей	<i>ОПК-1.2., ОПК-2.1., ОПК-2.2., ОПК-5.2., ОПК-6.1., ОПК-6.2.,</i>	<i>Опрос, контрольная работа, практикум</i>
Защита информации	<i>БК-4.2., ОПК-4.1., ОПК-4.2.,</i>	<i>Опрос, контрольная работа, практикум</i>

8.2. Планируемые уровни сформированности компетенций обучающихся и критерии оценивания

Уровни	Содержательное описание уровня	Основные признаки выделения уровня (этапы формирования компетенции, критерии)	Пятибалльная шкала (академическая)	Двухбалльная шкала, зачет	БРС, % освоения (рейтинг)

		оценки сформированности)	оценка		говая оценка)
Повышенны й	Творческая деятельность	<i>Включает нижестоящий уровень.</i> Умение самостоятельно принимать решение, решать проблему/задачу теоретического и прикладного характера на основе изученных методов, приемов, технологий	отлично	зачтено	86-100
Базовый	Применение знаний и умений в более широких контекстах учебной и профессиона льной деятельности, нежели по образцу с большой степени самостоятель ности и инициативы	<i>Включает нижестоящий уровень.</i> Способность собирать, систематизировать, анализировать и грамотно использовать информацию из самостоятельно найденных теоретических источников и иллюстрировать ими теоретические положения или обосновывать практику применения	хорошо		71-85
Удовлетвори тельный (достаточны й)	Репродуктивн ая деятельность	Изложение в пределах задач курса теоретически и практически контролируемого материала	удовлетвор ительно		55-70
Недостаточн ый	Отсутствие удовлетворительного уровня	признаков	неудовлетв орительно	не зачтено	Менее 55

9. Перечень основной и дополнительной учебной литературы, необходимой для освоения дисциплины.

Основная литература

9. Симонович, С. В. Информатика. Базовый курс [Текст] : учебное пособие / под ред. С. В. Симоновича. – 3-е изд.– СПб. : Питер, 2015. – 640 с.
10. Парфилова, Н. И. Информатика и программирование. Компьютерное моделирование [Текст]: учебник / под ред. Б. Г. Трусова; Н. И. Парфилова и др. – Москва : Академия, 2022. – 336 с..

Дополнительная литература

4. Могилев, А. В. Информатика [Текст] : учебное пособие / А. В. Могилев, Е. К. Хеннер, Н. И. Пак; под ред. А. В. Могилева. – 2-е изд., стер. – М. : Академия, 2008. – 336 с.
2. Культин, Н. Программирование в Turbo Pascal 7.0 и Delphi [Текст] : самоучитель / Н. Культин. – 2-е изд., перераб. и доп. – СПб. : БХВ–Петербург, 2001. – 416 с

10. Перечень ресурсов информационно-телекоммуникационной сети «Интернет», необходимых для освоения дисциплины.

- НЭБ Национальная электронная библиотека, диссертации и прочие издания
- eLIBRARY.RU Научная электронная библиотека, книги, статьи, тезисы докладов конференций
- Гребенников Электронная библиотека ИД журналы
- ЭБС Консультант студента
- ПРОСПЕКТ ЭБС
- ЭБС ZNANIUM.COM
- РГБ Информационное обслуживание по МБА
- БЕН РАН
- Электронно-библиотечная система (ЭБС) Кантитана (<https://elib.kantiana.ru/>)
- Электронные ресурсы вузов и НИИ:
 - Научный журнал «Актуальные вопросы педагогики и психологии» (Электронный ресурс. Открытый доступ) <https://www.elibrary.ru/contents.asp?titleid=75849>
 - Научный журнал «Актуальные проблемы современного образования» (Электронный ресурс. Открытый доступ) <https://www.elibrary.ru/contents.asp?titleid=55584>
 - Научный журнал «Наука и образование: новое время. Научно-методический журнал» (Электронный ресурс. Открытый доступ) <https://www.elibrary.ru/contents.asp?titleid=63931>
 - Научный журнал «Управление наукой и наукометрия» (Электронный ресурс. Открытый доступ) <https://www.elibrary.ru/contents.asp?titleid=25928>
 - Научный журнал «Нацразвитие. Наука и образование» (Электронный ресурс. Открытый доступ) <https://www.elibrary.ru/contents.asp?titleid=77412>

11. Перечень информационных технологий, используемых при осуществлении образовательного процесса по дисциплине.

Программное обеспечение обучения включает в себя:

- система электронного образовательного контента БФУ им. И. Канта – www.lms-3.kantiana.ru, обеспечивающую разработку и комплексное использование электронных образовательных ресурсов;
- серверное программное обеспечение, необходимое для функционирования сервера и связи с системой электронного обучения через Интернет;
- установленное на рабочих местах студентов ПО: Microsoft Windows 7, Microsoft Office Standart 2010, антивирусное программное обеспечение Kaspersky Endpoint Security.

12. Описание материально-технической базы, необходимой для осуществления образовательного процесса по дисциплине.

Для проведения занятий лекционного типа, практических и семинарских занятий используются специальные помещения (учебные аудитории), оборудованные техническими средствами обучения – мультимедийной проекционной техникой. Для проведения занятий лекционного типа используются наборы демонстрационного оборудования.

Для проведения лабораторных работ, (практических занятий – при необходимости) используются специальные помещения (учебные аудитории), оснащенные специализированным лабораторным оборудованием: персональными компьютерами с возможностью выхода в интернет и с установленным программным обеспечением, заявленным в п.11.

Для проведения групповых и индивидуальных консультаций, текущего контроля и промежуточной аттестации используются специальные помещения (учебные аудитории), оборудованные специализированной мебелью (для обучающихся), меловой / маркерной доской.

Для организации самостоятельной работы обучающимся предоставляются помещения, оснащенные компьютерной техникой с возможностью подключения к сети «Интернет» и обеспечением доступа в электронную информационно-образовательную среду университета.

Для обучения инвалидов и лиц с ограниченными возможностями здоровья университетом могут быть представлены специализированные средства обучения, в том числе технические средства коллективного и индивидуального пользования.

4.7. Программа дисциплины «Теория и методика обучения информатике»

1.Наименование дисциплины: «Теория и методика обучения информатике».

Цель изучения дисциплины: Целями освоения дисциплины Теория и методика обучения информатике являются формирование систематизированных знаний по теории и методике обучения информатике в средней школе.

Задачи освоения дисциплины: формирование системы знаний по основным положениям общей и частной методик обучения информатике; формирование методической компетентности; формирование умений осуществлять преподавание информатики в общеобразовательной школе и ознакомление детей дошкольного возраста с основами.

2. Перечень планируемых результатов обучения по дисциплине, соотнесенных с планируемыми результатами освоения образовательной программы

Код и содержание компетенции	Результаты освоения образовательной программы	Результаты обучения по дисциплине
------------------------------	---	-----------------------------------

<p><i>БК-3 Способность осуществлять образовательную деятельность с применением современных педагогических средств и технологий, в том числе цифровых</i></p>	<p>(ИДК) <i>БК-3.1</i> <i>Определяет необходимость и обоснованность включения в образовательный процесс современных педагогических средств, в том числе ресурсов электронной образовательной среды и цифровых технологий</i> <i>БК-3.2</i> <i>Включает в образовательную деятельность современных педагогических средств, в том числе ресурсов электронной образовательной среды и цифровых технологий</i></p>	<p>Знать</p> <ul style="list-style-type: none"> - нормативные документы по подготовке детей с ОВЗ в образовательных учреждениях; <p>требования к использованию средств ИКТ для детей со специальными потребностями;</p> <p>Уметь</p> <ul style="list-style-type: none"> - разрабатывать учебные программы (занятий, кружков, факультативов, индивидуальных занятий) с учётом присутствия в классе лиц с ОВЗ; <p>разрабатывать конспекты/модели/сценарии учебных занятий для таких детей с использованием средств ИКТ;</p> <p>Владеть</p> <p>навыками анализа педагогических программных средств для детей с ОВЗ;</p> <p>навыками проведения учебных и игровых занятий с использованием средств ИКТ с детьми с ОВЗ.</p>
<p><i>БК-4 Способность осуществлять образовательную деятельность с применением современного инструментария педагогической диагностики</i></p>	<p><i>БК 4 1 Демонстрирует рациональный выбор современного инструментария педагогической диагностики в соответствии с профессиональными задачами, возрастными и индивидуальными особенностями обучающихся</i> <i>БК 4 2 Оценивает образовательные результаты обучающихся, применяя современный инструментарий педагогической диагностики</i></p>	<p>Знать</p> <p>понятийный аппарат диагностики; методики, в том числе авторские, диагностики обучения информатики в основной школе;</p> <p>Уметь</p> <p>составлять и корректировать программу обучения школьников;</p> <p>Владеть</p> <p>- навыками решения методических задач при построении обучения по дисциплине «Информатика и информационно-коммуникационные технологии» различными методами.</p>
<p><i>ОПК-1 Способен проектировать и реализовывать образовательные программы (по уровням и видам образования)</i></p>	<p><i>ОПК 1 1</i> <i>Демонстрирует знание основ проектирования основных и дополнительных образовательных программ (по уровням и видам образования)</i></p>	<p>Знать</p> <p>свод основных законов об образовании; перечень нормативно-правовых документов, регламентирующих содержание педагогической деятельности;</p>

	<p><i>ОПК 1 2</i> <i>Проектирует и реализует основных и дополнительных образовательных программ (по уровням и видам образования)</i></p>	<p>требования СанПиН к осуществлению процесса обучения;</p> <p>Уметь анализировать данные, представленные в нормативно-правовых документах;</p> <p>интерпретировать возникающие ситуации с учетом содержания нормативно-правовых документов сферы образования;</p> <p>Владеть - навыками организации и реализации собственной профессиональной деятельности в соответствии с нормативно-правовыми актами</p>
<p><i>Опк 2 Способен организовывать совместную и индивидуальную учебную и воспитательную деятельность обучающихся, в том числе с особыми образовательными потребностями, в соответствии с требованиями федеральных государственных образовательных стандартов</i></p>	<p><i>ОПК 2 1</i> <i>Демонстрирует знание требований федеральных государственных образовательных стандартов к организации совместной и индивидуальной учебной и воспитательной деятельности обучающихся, в том числе с особыми образовательными потребностями</i></p> <p><i>ОПК 2 2</i> <i>Осуществляет организацию совместной и индивидуальной учебной и воспитательной деятельности обучающихся, в том числе с особыми образовательными потребностями, в соответствии с требованиями федеральных государственных образовательных стандартов</i></p>	<p>Знать психолого-педагогические, физиологические особенности детей с ОВЗ;</p> <p>особенности обучения школьников с ОВЗ в зависимости от заболевания;</p> <p>методические приёмы и технологии работы с детьми с ОВЗ;</p> <p>Уметь применять образовательные технологии и методические приёмы при работе с детьми с ОВЗ;</p> <p>Владеть навыком организации учебных занятий с учетом социальных, возрастных, психофизических и индивидуальных особенностей, в том числе особых образовательных потребностей обучающихся;</p> <p>навыками диагностирования умений и способностей детей с ОВЗ.</p>

<p><i>ОПК 4 Способен осуществлять контроль и оценку формирования освоения обучающимися образовательной программы, выявлять и корректировать трудности в обучении, воспитании, развитии</i></p>	<p><i>ОПК 4 1 Демонстрирует умение осуществлять педагогический контроль и объективную оценку образовательных результатов обучающихся</i></p> <p><i>ОПК 4 2 Выявляет и корректирует трудности в обучении, воспитании и развитии обучающихся</i></p>	<p>Знать методы и технологии диагностики результатов обучения по дисциплине «Информатика и информационно-коммуникационные технологии»;</p> <p>официальные ресурсы для школьников, учителей и родителей по диагностированию результатов обучения;</p> <p>Уметь использовать современные методы и технологии обучения и диагностики для объективной оценки знаний обучающихся по дисциплине «Информатика и информационно-коммуникационные технологии»;</p> <p>Владеть навыками создания различных заданий для диагностирования и контроля результатов обучения школьников по дисциплине «Информатика и информационно-коммуникационные технологии»;</p>
<p><i>ОПК 6 Способен обеспечить психолого-педагогические условия реализации образовательных программ для сохранения и укрепления психологического и социального здоровья обучающихся</i></p>	<p><i>ОПК 6 1 Иметь представления об особенностях сохранения и укрепления психологического и социального здоровья обучающихся</i></p> <p><i>ОПК 6 2 Создает психолого-педагогические условия реализации образовательных программ для сохранения и укрепления психологического и социального здоровья обучающихся</i></p>	<p>Знать: СанПИН организации обучения информатики, особенности работы в киберпространстве</p> <p>Уметь: организовать процесс обучения в соответствие с нормативными документами и психолого-педагогическими рекомендациями</p> <p>Владеть: навыками организации психолого-педагогических условий для сохранения психологического здоровья обучаемых</p>

<p><i>ОПК 7 Способен организовать образовательный процесс на основе отбора предметного содержания и с использованием современных методик и технологий развития, обучения, воспитания обучающихся</i></p>	<p><i>ОПК 7 1 Демонстрирует знания основ общетеоретических дисциплин в объеме, необходимом для решения педагогических, научно-методических и организационно-управленческих задач</i> ОПК 7 2 <i>Осуществляет организацию образовательного процесса на основе отбора предметного содержания и с использованием современных методик и технологий развития, обучения, воспитания обучающихся</i></p>	<p>Знать основные составляющие понятия «информационной среды образовательного учреждения» и пути её преобразования в условиях педагогического эксперимента; систему триединых результатов для каждой ступени общеобразовательного учреждения;</p> <p>Уметь планировать основные образовательные результаты средствами преподаваемого предмета; диагностировать личностные, метапредметные и предметные результаты процесса обучения в зависимости от сложившейся среды;</p> <p>Владеть: навыками корректировать личностные, метапредметные и предметные результаты обучаемых.</p>
--	---	---

3. Место дисциплины в структуре образовательной программы

В соответствии с учебным планом.

4. Виды учебной работы по дисциплине.

Виды учебной работы по дисциплине зафиксированы учебным планом основной профессиональной образовательной программы по указанному направлению и профилю, выражаются в академических часах. Часы контактной работы и самостоятельной работы студента и часы, отводимые на процедуры контроля, могут различаться в учебных планах ОПОП по формам обучения. Объем контактной работы включает часы контактной аудиторной работы (лекции/практические занятия/ лабораторные работы), контактной внеаудиторной работы (контроль самостоятельной работы), часы контактной работы в период аттестации. Контактная работа, в том числе может проводиться посредством электронной информационно-образовательной среды университета с использованием ресурсов сети Интернет и дистанционных технологий.

5. Содержание дисциплины, структурированное по разделам (темам)

Исходя из рамок, установленных учебным планом по трудоемкости и видам учебной работы по дисциплине, преподаватель самостоятельно выбирает тематику занятий по формам и количеству часов проведения контактной работы: лекции и иные учебные занятия, предусматривающие преимущественную передачу учебной информации

преподавателем и (или) занятия семинарского типа (семинары, практические занятия, практикумы, лабораторные работы, коллоквиумы и иные аналогичные занятия), и (или) групповые консультации, и (или) индивидуальную работу обучающихся с преподавателем, в том числе индивидуальные консультации (по курсовым работам/проектам – при наличии курсовой работы/проекта по данной дисциплине в учебном плане). Рекомендуемая тематика занятий максимально полно реализуется в контактной работе со студентами очной формы обучения. В случае реализации образовательной программы в заочной / очно-заочной форме трудоемкость дисциплины сохраняется, однако объем учебного материала в значительной части осваивается студентами в форме самостоятельной работы. При этом требования к ожидаемым образовательным результатам студентов по данной дисциплине не зависят от формы реализации образовательной программы.

№	Наименование раздела	Содержание раздела (темы)
1	<i>Информатика как наука и как учебный предмет в средней школе. Методика преподавания информатики.</i>	Предмет и понятие информатики как науки. Основные разделы информатики: теоретическая информатика, средства информатизации, информационные технологии, социальная информатика. Этапы становления и развития предмета «Информатика и ИКТ (информационно-коммуникационные технологии)» в общеобразовательной школе. Особенности преподавания информатики как учебного предмета в средней школе. Формирование современных стандартов преподавания. Проблемы преподавания.
2	<i>Цели и задачи школьной информатики.</i>	Педагогические функции курса информатики. Алгоритмическая культура, компьютерная грамотность, информационная культура, информационная компетентность. Формулировка современных целей обучения предмету. Общие и конкретные цели школьного курса информатики. Задачи обучения, вытекающие из целей. Роль информатики в формировании мировоззрения и научной картины мира.
3	<i>Содержание курса школьной информатики.</i>	Современное состояние преподавания информатики в средней общеобразовательной школе. Концепция непрерывного курса информатики. Этапы обучения:

		<p>пропедевтический, базовый и дифференцированный курсы. Место каждого из них в школьном курсе информатики, основные цели и задачи. Стандарт школьного образования по информатике. Назначение и функции общеобразовательного стандарта в школе. Современное состояние науки информатики и её отражение в содержании образования школьного курса. Определяющая роль государственного образовательного стандарта в формировании единого образовательного пространства. Обязательный минимум содержания образования по информатике.</p>
4	<p><i>Организация учебного процесса по информатике. Урок информатики. Роль учителя.</i></p>	<p>Планирование учебного процесса по курсу информатики. Формы обучения информатике. Назначение планирования. Виды планов. Тематический план: содержание и примерная форма. Поурочные планы: содержание и примерная форма. Поурочно-тематическое планирование. Урок - основная форма учебной работы. Общедидактические характеристики урока. Особенности уроков на базе класса персональных компьютеров. Формы организации учебного процесса. Урок, лабораторное занятие, практикум, экскурсия, факультатив, кружок. Особенности каждой формы. Анализ урока.</p>
5	<p><i>Кабинет информатики общеобразовательной школы. Оборудование кабинета и требования к нему.</i></p>	<p>Функциональное назначение кабинета вычислительной техники средней школы. Необходимая документация компьютерного класса. Оборудование кабинета. Обязанности учителя по заведению кабинетом. Виды занятий, проводимых в кабинете и их организация. Требования к помещению, к оборудованию, к размещению оборудования. Правила по технике безопасности. Организация работы в классе. Санитарно – гигиенические и</p>

		эргономические требования к режиму работы в компьютерном классе.
6	<i>Анализ учебных пособий по курсу информатики. Школьные учебники информатики: концептуальные особенности и отличия.</i>	Обзор и анализ школьных учебников информатики. Сравнительный анализ школьных учебников информатики. Учебник «ОИВТ» (А.П. Ершов) как первый массовый школьный учебник, концепции, заложенные в разработку учебника. Учебники авторских коллективов 80-90-х годов (А.Г. Кушниренко, А.Г. Гейн, В.А.Каймин) их особенности. Современные школьные учебники и учебные пособия, их многообразие и особенности (Н.В. Макарова, Н.Д.Угринович, И.Г.Семакин, С.А.Бешенков, Л.Л. Босова, К.Ю Поляков и др.).
7	<i>Оценивание результатов обучения по информатике в школе.</i>	Дидактические функции контроля знаний. Методы диагностики: устный опрос (фронтальный и индивидуальный), контрольные и самостоятельные работы, зачет, проверка домашних работ, тестирование, компьютерный диктант. Особенности организации проверки и оценки результатов обучения с использованием компьютерной техники.
8	<i>Внеклассная работа по информатике.</i>	Спецкурсы, факультативы и кружки по информатике. Методика их проведения на различных этапах обучения. Спецкурсы, факультативы и кружки по другим предметам школьного курса, базирующиеся на курсе информатики и современных компьютерных технологиях.
9	<i>Пропедевтический курс информатики. Информатика в начальной школе.</i>	Место пропедевтического курса в школьном курсе информатики. Цели обучения информатике в начальной школе. Содержание пропедевтического курса. Формы и методы пропедевтики основных понятий информатики. Особенности преподавания информатики младшим школьникам. Авторские курсы (А.Горячев, А.Семенов, Н.Матвеева и др.).
10	<i>Пропедевтический курс информатики. Пропедевтика основ информатики в 5-6 классах.</i>	Цели обучения информатике на данном этапе. Содержание курса. Формы и методы пропедевтики основных понятий информатики.

		Особенности преподавания информатики школьникам данного возраста. Авторские курсы (Н.Макарова, Л.Босова и др.). Программно-методическая поддержка курса. (Роботландия, Алгоритмика, Лого).
11	<i>Базовый курс школьной информатики.</i>	Место базового курса в школьном курсе информатики. Цели, задачи и содержание базового курса. Требования к уровню знаний учащихся.
12	<i>Методика изучения темы «Информация и информационные процессы».</i>	Информация как фундаментальное понятие в науке. Роль понятия в формировании научной картины мира. Информационные процессы в управлении. Информационная деятельность человека. Методика построения уроков по изучению темы информация и информационные процессы.
13	<i>Методика изучения темы «Представление информации».</i>	Язык как способ представления информации. Кодирование. Двоичная форма представления информации. Количество и единицы измерения информации. Представление числовой, символьной и графической информации. Методика построения уроков по изучению представления информации в ЭВМ.
14	<i>Методика изучения темы «Компьютер».</i>	Основные устройства компьютера, их функции и взаимосвязь. Программное управление работой компьютера. Работа с носителями информации. Ввод и вывод данных. Методика построения уроков по изучению архитектуры ЭВМ.
15	<i>Методика изучения понятия алгоритма и исполнителей алгоритмов.</i>	Фундаментальные понятия в науках. Значение алгоритмов в формировании мышления учащихся. Понятие алгоритма, свойства алгоритмов, исполнители алгоритмов, система команд исполнителя. Способы записей алгоритмов. Формальное исполнение алгоритмов. Методика изучения.
16	<i>Методика знакомства с языком программирования.</i>	Формирование представления о языках программирования. Знакомство с одним из языков программирования. Переменные величины: тип, имя, значение. Команды ввода, вывода, ветвления.

		<p>Методика построения уроков по изучению линейных алгоритмов и алгоритмов с ветвлениями.</p> <p>Стандартные задачи на составление линейных программ и программ, содержащих команду ветвления.</p> <p>Методика формирования понятия цикла. Реализация циклических алгоритмов на языке программирования. Стандартные задачи на циклы.</p> <p>Методика формирования понятия вспомогательного алгоритма. Реализация вспомогательных алгоритмов в виде подпрограмм (процедур). Стандартные задачи с использованием вспомогательных алгоритмов.</p> <p>Методика изучения массивов как способов представления информации. Реализация массивов в программах. Стандартные задачи обработки массивов.</p>
17	<i>Методика изучения темы «Моделирование и формализация».</i>	Место моделирования в базовом курсе и его значение как метода познания. Методика введения понятия модели. Информационные модели. Формализация. Исследование на компьютере информационных моделей из различных предметных областей.
18	<i>Методика изучения информационных технологий. Текстовый процессор.</i>	Формирование представлений об области применения текстовых информационных технологий. Знакомство с текстовым редактором: назначение и основные возможности. Методика формирования навыков работы с текстовым редактором. Необходимые умения и навыки по обработке текстовой информации.
19	<i>Методика изучения информационных технологий. Графический редактор.</i>	Формирование представлений об области применения компьютерной графики. Знакомство с графическим редактором: назначение и основные возможности.
20	<i>Методика изучения информационных технологий. Электронные таблицы.</i>	Формирование представлений об области применения электронных таблиц. Знакомство с электронной таблицей: назначение и основные возможности. Ввод чисел, формул и текста. Стандартные функции.

		Построение диаграмм. Методика использования электронных таблиц для решения задач.
21	<i>Методика изучения информационных технологий. Базы данных.</i>	Формирование представлений об области применения баз данных. Системы управления базами данных. Методика формирования навыков работы с СУБД: ввод и редактирование записей, сортировка и поиск записей.
22	<i>Методика изучения информационных технологий. Мультимедиа.</i>	Формирование представлений о мультимедиа. Методика формирования навыков работы с мультимедийной презентацией.
23	<i>Методика изучения темы «Основы кибербезопасности».</i>	Формирование представлений о локальных и глобальных компьютерных сетях. Методика изучения основных информационных услуг: электронной почты, телеконференций, файловых архивов. Технология World Wide Web (WWW). Обучение поиску информации в сети. Общие сведения о безопасности ПК и Интернета. Техника безопасности и экология. Проблемы Интернет-зависимости. Мошеннические действия в Интернете, киберпреступления. Сетевой этике, психология и сеть. Правовые аспекты защиты киберпространства. Государственная политика в области кибербезопасности.
24	<i>Дифференцированное обучение информатике на старшей ступени школы. Базовый уровень.</i>	Место дифференцированного курса в школьном курсе информатики. Цели обучения информатике в старших классах на базовом уровне.
25	<i>Дифференцированное обучение информатике на старшей ступени школы. Профильный уровень.</i>	Место профильного курса в школьном курсе информатики. Цели обучения информатике в старших классах на профильном уровне.
26	<i>Дифференцированное обучение информатике на старшей ступени школы. Элективные курсы</i>	Направления дифференциации профильных курсов.

Руководствуясь положениями статьи 47 и статьи 48 Федерального закона от 29 декабря 2012 г. N 273-ФЗ «Об образовании в Российской Федерации» научно-педагогические работники и иные лица, привлекаемые университетом к реализации данной образовательной программы, пользуются предоставленными академическими правами и свободами в части свободы преподавания, свободы от вмешательства в профессиональную деятельность; свободы выбора и использования педагогически обоснованных форм, средств, методов обучения и воспитания; права на творческую

инициативу, разработку и применение авторских программ и методов обучения и воспитания в пределах реализуемой образовательной программы и отдельной дисциплины.

Исходя из рамок, установленных учебным планом по трудоемкости и видам учебной работы по дисциплине, преподаватель самостоятельно выбирает тематику занятий по формам и количеству часов проведения контактной работы: лекции и иные учебные занятия, предусматривающие преимущественную передачу учебной информации преподавателем и (или) занятия семинарского типа (семинары, практические занятия, практикумы, лабораторные работы, коллоквиумы и иные аналогичные занятия), и (или) групповые консультации, и (или) индивидуальную работу обучающихся с преподавателем, в том числе индивидуальные консультации (по курсовым работам/проектам – при наличии курсовой работы/проекта по данной дисциплине в учебном плане).

Тематика занятий максимально полно реализуется в контактной работе со студентами очной формы обучения. В случае реализации образовательной программы в заочной / очно-заочной форме трудоемкость дисциплины сохраняется, однако объем учебного материала в значительной части осваивается студентами в форме самостоятельной работы. При этом требования к ожидаемым образовательным результатам студентов по данной дисциплине не зависят от формы реализации образовательной программы.

6. Методические рекомендации по видам занятий

Лекционные занятия.

В ходе лекционных занятий обучающимся рекомендуется выполнять следующие действия. Вести конспектирование учебного материала. Обращать внимание на категории, формулировки, раскрывающие содержание тех или иных явлений и процессов, научные выводы и практические рекомендации по их применению. Задавать преподавателю уточняющие вопросы с целью уяснения теоретических положений, разрешения спорных ситуаций.

Желательно оставить в рабочих конспектах поля, на которых во внеаудиторное время можно сделать пометки из рекомендованной литературы, дополняющие материал прослушанной лекции, а также подчеркивающие особую важность тех или иных теоретических положений.

Практические и семинарские занятия.

На практических и семинарских занятиях в зависимости от темы занятия выполняется поиск информации по решению проблем, практические упражнения, контрольные работы, выработка индивидуальных или групповых решений, итоговое обсуждение с обменом знаниями, участие в круглых столах, разбор конкретных ситуаций, командная работа, представление портфолио и т.п.

Самостоятельная работа.

Самостоятельная работа осуществляется в виде изучения литературы, эмпирических данных по публикациям и конкретным ситуациям из практики, подготовке индивидуальных работ, работа с лекционным материалом, самостоятельное изучение отдельных тем дисциплины; поиск и обзор литературы и электронных источников; чтение и изучение учебника и учебных пособий.

7. Фонд оценочных средств

Фонд оценочных средств разработан в соответствии с Положением о формировании фонда оценочных средств для проведения текущего контроля успеваемости и промежуточной аттестации обучающихся в федеральном государственном

автономном образовательном учреждении высшего образования «Балтийский федеральный университет имени Иммануила Канта» и представлен в электронном учебно-методическом комплексе дисциплины, размещенном в ЭИОС университета.

Планируемые уровни сформированности компетенций обучающихся и критерии оценивания

Уровни	Содержательное описание уровня	Основные признаки выделения уровня (этапы формирования компетенции, критерии оценки сформированности)	Пятибалльная шкала (академическая) оценка	Двухбалльная шкала, зачет	БРС, % освоения (рейтинговая оценка)
Повышенный	Творческая деятельность	<i>Включает нижестоящий уровень.</i> Умение самостоятельно принимать решение, решать проблему/задачу теоретического и прикладного характера на основе изученных методов, приемов, технологий	отлично	зачтено	86-100
Базовый	Применение знаний и умений в более широких контекстах учебной и профессиональной деятельности, нежели по образцу с большей степени самостоятельности и инициативы	<i>Включает нижестоящий уровень.</i> Способность собирать, систематизировать, анализировать и грамотно использовать информацию из самостоятельно найденных теоретических источников и иллюстрировать ими теоретические положения или обосновывать практику применения	хорошо		71-85
Удовлетворительный (достаточный)	Репродуктивная деятельность	Изложение в пределах задач курса теоретически и практически контролируемого материала	удовлетворительно		55-70
Недостаточный	Отсутствие признаков удовлетворительного уровня		неудовлетворительно	не зачтено	Менее 55

8. Перечень основной и дополнительной учебной литературы, необходимой для освоения дисциплины

Основная литература

1. Методика обучения информатике : учебное пособие / М. П. Лапчик, М. И. Рагулина, И. Г. Семакин, Е. К. Хеннер ; под редакцией М. П. Лапчика. — 3-е изд., стер. — Санкт-Петербург : Лань, 2018. — 392 с. — ISBN 978-5-8114-5280-4. — Текст : электронный // Лань : электронно-библиотечная система. — URL: <https://e.lanbook.com/book/139269> (дата обращения: 20.01.2021). — Режим доступа: для авториз. пользователей.
2. Соболева М.Л. Методика обучения информатике : лабораторный практикум / Соболева М.Л.. — Москва : Московский педагогический государственный университет, 2018. — 60 с. — ISBN 978-5-4263-0706-3. — Текст : электронный // Электронно-библиотечная система IPR BOOKS : [сайт]. — URL: <http://www.iprbookshop.ru/92879.html>

Дополнительная литература

Школьные учебники и учебно-методические пособия, необходимые для работы с курсом

Для изданий 1-19 указан год издания, так как данные пособия относятся к истории МПИ.

Издания 20-70 регулярно переиздаются, начиная с 2004 года (в соответствии со Стандартом обучения информатике и ИКТ 2004 г. и ФГОС 2010, 2021)

Рекомендуется работать с более поздними экземплярами.

Данная литература имеется в школах города, в КОИРО, городских библиотеках, на сайтах издательств и учебных порталах.

1. Основы информатики и вычислительной техники: Пробное учеб. пособие для сред. учеб. заведений: В 2 ч. / Под ред. А. П. Ершова и В.М.Монахова. - М.: Просвещение, 1985 (ч. 1), 1986 (ч. 2).
2. Изучение основ информатики и вычислительной техники: Пособие для учителя / А-В.Авербух, В.Б.Гисин, Я.Н.Зайдельман, Г.В.Лебедев. — М.: Просвещение, 1992
3. Основы информатики и вычислительной техники: Учеб. для 10—11 кл. В.А.Каймин, А.Г.Щеголев, Е.А.Ерохина, - М., Просвещение, 1989.
4. Основы информатики и вычислительной техники: Учеб. для 10—11 кл. /А.Г.Гейн, В. Г. Житомирский, и др. — М.: Просвещение, 1993.
5. Гейн А.Г., Сенокосов А.И. и др. Информатика 7-9
6. Гейн А.Г., Сенокосов А.И. Методическое пособие к учебнику А Гейна и др. Информатика 7-9
7. Гейн А.Г., и др. Информатика. 10-11 кл.
8. Кушниренко А. Г., Лебедев Г. В., Сворень Р.А. Основы информатики и вычислительной техники: Учеб. для 10— 11 кл. сред. шк. — М.: Просвещение, 1996.
9. Кушниренко А.Г., Лебедев Г.В., Зайдельман Я.Н. Информатика, 7-9 кл. М.: Дрофа, 2003 г.
10. Кушниренко А.Г., Лебедев Г.В., Зайдельман Я.Н. Информатика, 10-11 кл. М.: Дрофа, 2003 г.
11. Кушниренко А.Г., Лебедев Г.Е. 12 лекций о том, для чего нужен школьный курс информатики и как его преподавать. Методическое пособие. – М.:ЛБЗ, 2000. – 464 с.

12. В.А. Каймин «Основы компьютерных технологий». Москва, Финансы и статистика, 1992.
13. В.А. Каймин, В.М. Питеркин, А.Г. Уртминцев «Информатика». Москва, Бридж, 1994.
14. А.Зарецкий, А. Труханов «А я был в компьютерном городе». Москва, Просвещение, 1990.
15. А.П. Журавлев, Н.А. Павалюк «Язык и компьютер». Москва, Просвещение, 1989.
16. А. Дуванов, Ю. Первин «Необыкновенные приключения Пети Кука в Роботландии». Москва, Педагогика – Пресс, 1993.
17. Т.В. Добудько «Информатика». 7 кл.. Самара, Корпорация «Федоров», 1997.
18. А.И.Бочкин «Методика преподавания информатики», Минск, Высшая школа, 1998.
19. Оценка качества подготовки выпускников средней(полной) школы по информатике/ А.А.Кузнецов, Л.Е.Самовольнова, Н.Д.Угринович – М.: Дрофа, 2001. – 64 с.
20. В.Быкадоров Информатика и ИКТ, 8,9 класс. М. Просвещение
21. Кузнецов, Бешенков, Ракитина Информатика 8
22. Кузнецов, Григорьев, Гриншкун Информатика и ИКТ 8
23. Мачульский, Гейн и т.д. Информатика и ИКТ 8 кл
24. Информатика: Базовый курс для 8 — 9 кл. / И. Г. Семакин, Л. А. Залогова, С. В. Русаков, Л. В. Шестакова — М.: Лаборатория Базовых Знаний
25. Задачник-практикум по информатике: Учеб. пособие для сред. шк. / Под ред. И.Семакина, Е.Хеннера. — М.: Лаборатория Базовых Знаний
26. И.Г. Семакин, Г.С Варакин Структурированный конспект базового курса
27. Семакин И.Г., Хеннер Е.К. Информатика 10-й класс
28. Семакин И.Г., Хеннер Е.К. Информатика 11-й класс
29. Семакин И.Г. и др. Преподавание базового курса информатики в средней школе. М.: Лаборатория базовых знаний
30. Информатика. Начальный курс. / Под ред. Н.В. Макаровой. СПб.: "Питер"
31. Информатика. 8—9-е классы. Учебник / Под ред. Н.В. Макаровой. СПб.: "Питер".
32. Информатика. 8—9-е классы. Практикум по информационным технологиям/ Под ред. Н.В. Макаровой. СПб.: "Питер".
33. Информатика. 8—9-е классы. Задачник по моделированию / Под ред. Н.В. Макаровой. СПб.: "Питер", .
34. Информатика. 10-11-й класс. / Под ред. Н.В. Макаровой. СПб.: "Питер".
35. Макарова Н., Программа по информатике (системно-информационная концепция). 5-11 классы – СПб
36. Информатика. Методическое пособие для учителей. 7 класс. / Под ред. проф. Н.В.Макаровой. – СПб
37. Информатика. Методическое пособие для учителей. 8 класс. / Под ред. проф. Н.В.Макаровой. – СПб.: Питер
38. Информатика. Методическое пособие для учителей. 9 класс. / Под ред. проф. Н.В.Макаровой. – СПб
39. Угринович Н.Д. Информатика и ИКТ. Учебник для 8-9 классов.
40. Угринович Н.Д. Информатика и ИКТ. Учебник для 10-11 классов. Базовый уровень
41. Угринович Н.Д. Информатика и ИКТ. Учебник для 10-11 классов. Профильный уровень

42. Угринович Н.Д. Практикум по информатике и информационным технологиям. Учебное пособие для общеобразовательных учреждений. М.: БИНОМ.
43. Угринович Н.Д. Практикум по информатике и информационным технологиям, программная и методическая поддержка курса. Электронный учебник на CD-ROM
44. Угринович Н.Д. Информатика Базовый курс. Учебник для 7 клас-са. – М.: Бином, 2003
45. Угринович Н.Д. Преподавание курса «Информатика и ИКТ» в ос-новной и старшей школе 7-11.
46. Угринович Н.Д. Исследование информационных моделей. Учеб-ное пособие.- М. Бином
47. Бешенков С.А., Ракитина Е.А. Информатика. Систематический курс. Учебник для 10 класса. – М.: ЛБЗ
48. Бешенков С.А., Кузьмина Н. В., Ракитина Е.А. Информатика. Си-стематический курс. Учебник для 11 класса. – М.: ЛБЗ
49. Бешенков С.А., Ракитина Е.А. Моделирование и формализация Методичекое пособие. – М.: ЛБЗ
50. Шафрин Практикум по компьютерным технологиям. – М.
51. Шауцукова Л.З. Информатика
52. Христочевский С.А и др. Информационные технологии: Пособие для 8-11 классов.- М.: АРКТИ,
53. Алгоритмика. 5—7 кл.: Учебник и задачник для общеобразоват. учеб. заведение/А. К. Звонкий, А Г. Кулаков, С. К.Лавдо, А Л. Семенов, А. Х. Шень.— М“:Дрофа.
54. Алгоритмика. 5—7 кл.: Методические рекомендации для учителя: Решение задач.— М.: Дрофа,
55. Программы для общеобразовательных учреждений: Информати-ка. 2-11 классы. – М.: БИНОМ.
56. Программно-методические материалы: Информатика. 7-11 клас-сы./ Сост. Л.Н.Самовольнова. – М.: Дрофа,
57. Об экспериментальном преподавании курса информатики. М.,: «Образование и информатика»
58. А.Горячев и др. Комплект рабочих тетрадей по информатике для начальной школы.
59. А.Семенов и др. Рабочие тетради, пособие для учителя по инфор-матике для начальной школы.
60. Первин Ю.А. Информатика дома и в школе. Книга для ученика. – СПб.: БХВ
61. Первин Ю.А. Информатика дома и в школе. Книга для учителя. – СПб.: БХВ
62. Е.Челак, Н. Конопатова Рабочие тетради, пособие для учителя по информатике для начальной школы
63. Н.В. Матвеева и др. Рабочие тетради, учебники, учебные пособия для учителя по информатике для начальной школы.
64. Л.Л. Босова Учебники по информатике. 5-7 классы
65. Л.Л.Босова Информатика и ИКТ, 8 класс
66. Л.Л.Босова Информатика и ИКТ, 9 класс
67. Кабинет информатики. Методическое пособие / И.В.Роберт и др. – М.: Бином. Лаборатория знаний
68. Еремин Е.А. Популярные лекции об устройстве компьютера. – СПб.: БХВ-Петербург
69. Информатика. Энциклопедический словарь для начинающих. — М.: Педагогика-Пресс, 1994.

70. Информатика. Энциклопедия для детей. Том 22.– М.: Аванта.

9. Перечень ресурсов информационно-телекоммуникационной сети «Интернет», необходимых для освоения дисциплины.

- НЭБ Национальная электронная библиотека, диссертации и прочие издания
- eLIBRARY.RU Научная электронная библиотека, книги, статьи, тезисы докладов конференций
- Гребенников Электронная библиотека ИД журналы
- ЭБС Консультант студента
- ПРОСПЕКТ ЭБС
- ЭБС ZNANIUM.COM
- РГБ Информационное обслуживание по MBA
- БЕН РАН
- Электронно-библиотечная система (ЭБС) Кантиана (<https://elib.kantiana.ru/>)

10. Перечень информационных технологий, используемых при осуществлении образовательного процесса по дисциплине.

Программное обеспечение обучения включает в себя:

- система электронного образовательного контента БФУ им. И. Канта - <https://lms.kantiana.ru/>, обеспечивающую разработку и комплексное использование электронных образовательных ресурсов;
- серверное программное обеспечение, необходимое для функционирования сервера и связи с системой электронного обучения через Интернет;
- установленное на рабочих местах студентов соответствующего ПО и антивирусное программное обеспечение.

11. Описание материально-технической базы, необходимой для осуществления образовательного процесса по дисциплине.

Для проведения занятий лекционного типа, практических и семинарских занятий используются специальные помещения (учебные аудитории), оборудованные техническими средствами обучения – мультимедийной проекционной техникой. Для проведения занятий лекционного типа используются наборы демонстрационного оборудования.

Для проведения лабораторных работ, (практических занятий – при необходимости) используются специальные помещения (учебные аудитории), оснащенные специализированным лабораторным оборудованием: персональными компьютерами с возможностью выхода в интернет и с установленным программным обеспечением, заявленным в п.10.

Для проведения групповых и индивидуальных консультаций, текущего контроля и промежуточной аттестации используются специальные помещения (учебные аудитории), оборудованные специализированной мебелью (для обучающихся), меловой / маркерной доской.

Для организации самостоятельной работы обучающимся предоставляются помещения, оснащенные компьютерной техникой с возможностью подключения к сети «Интернет» и обеспечением доступа в электронную информационно-образовательную среду университета.

Для обучения инвалидов и лиц с ограниченными возможностями здоровья университетом могут быть представлены специализированные средства обучения, в том числе технические средства коллективного и индивидуального пользования.

4.8. Программа дисциплины «Цифровая дидактика»

1. Наименование дисциплины: «Цифровая дидактика».

Цель изучения дисциплины: формирование у студентов компетенций, необходимых для использования технологий цифрового образования в профессиональной деятельности.

2. Перечень планируемых результатов обучения по дисциплине, соотнесенных с планируемыми результатами освоения образовательной программы

Код и содержание компетенции	Результаты освоения образовательной программы (ИДК)	Результаты обучения по дисциплине
ОПК-1 Способен формировать временные и постоянно действующие педагогические сообщества для достижения целей раскрытия личностно-профессионального потенциала и развития образовательной системы организации	ОПК-1.1. Демонстрирует знание технологий создания педагогических сообществ для достижения целей раскрытия личностно-профессионального потенциала и развития образовательной системы организации.	Знать: Студент имеет представление о социальных функциях образования и о социальной значимости профессии педагога, о требованиях к личностным и профессиональным качествам современного педагога; осознаёт возможности личностной самореализации педагога в процессе профессиональной деятельности Уметь: разрабатывать и записывать алгоритмы и программы в соответствие с принципом структурности Владеть: способностью самостоятельного выполнения лабораторной работы и подготовки к ней
	ОПК-1.2. Умеет создавать педагогические сообщества для раскрытия личностно-профессионального потенциала и развития образовательной системы организации.	Знать: Студент обладает информацией о великих педагогах, оставивших след в истории человечества, о наиболее известных, уважаемых педагогах современной России, своего региона, о победителях конкурсов «Учитель года», «Педагогический дебют» Уметь: понимать и применять на практике компьютерные технологии для решения прикладных естественнонаучных задач Владеть: навыками соотносить свои возможности и уровень решаемых задач
ОПК-2 Способен к	ОПК-2.1. Демонстрирует знание структуры и содержания системы	Знать: Основные парадигмы программирования Уметь: записывать и выполнять

<p>формированию системы раскрытия и совершенствования педагогического потенциала и мастерства начинающего педагога на основе технологии профессионального наставничества</p>	<p>раскрытия и совершенствования педагогического потенциала и мастерства начинающего педагога.</p>	<p>действия с числами в различных позиционных системах счисления Владеть: основными методами, способами и средствами переработки информации на основе парадигмы</p>
	<p>ОПК-2.2. Умеет применять технологии профессионального наставничества для формирования системы раскрытия и совершенствования педагогического потенциала и мастерства начинающего педагога.</p>	<p>Знать: Студент обладает знаниями о системе нормативно-правовых документов, регулирующих образование в Российской Федерации, о назначении, функциях, структуре и основных положениях актуальных правовых актов Уметь: работать с компьютером, глобальными и локальными поисковыми системами, традиционными носителями информации Владеть: навыками соотносить свои возможности и уровень решаемых задач</p>
<p>БК-3 Способность проектировать и осуществлять образовательную деятельность с применением современных педагогических средств и технологий, в том числе цифровых</p>	<p>БК-3.1. Знает терминологию и содержание современных педагогических средств и технологий, в том числе цифровых.</p>	<p>Знать: Студент владеет понятийно-терминологической базой педагогической деонтологии Уметь: пользоваться текстовыми редакторами, электронными таблицами Владеть: способностью самостоятельного выполнения лабораторной работы и подготовки к ней</p>
	<p>БК-3.2. Умеет применять современные средства и технологии, в том числе цифровые.</p>	<p>Знать: Студент имеет представление о наименовании, назначении и содержании документов, описывающих нормы педагогической этики Уметь: составлять программы на одном из языков программирования и использованием соответствующих конструкций, распознавать необходимость применения той или иной алгоритмической конструкции при решении задачи, рассчитывать объем информации. Владеть: способностью самостоятельного выполнения лабораторной работы и подготовки к ней</p>
<p>БК-4 Способность проектировать</p>	<p>БК-4.1. Знает понятийный аппарат и содержание современного инструментария</p>	<p>Знать: Студент имеет представление об образовательной среде как совокупности условий, влияющих на</p>

и осуществлять образовательную деятельность с применением современного инструментария педагогической диагностики	педагогической диагностики.	развитие личности обучающегося; владеет знаниями о личностных, метапредметных и предметных результатах образовательной деятельности, сформулированных в ФГОС общего образования Уметь: понимать и применять на практике компьютерные технологии для решения прикладных естественнонаучных задач Владеть: навыками проектирования, ввода, отладки и тестирования программ средствами императивных систем программирования
	БК-4.2. Способен проектировать, оптимизировать и применять современный инструментарий педагогической диагностики.	Знать: Студент владеет понятиями «образовательные отношения», «образовательный процесс», «участники образовательных отношений», «участники образовательного процесса», знает названия нормативно-правовых актов, устанавливающих функции, права и обязанности участников образовательных отношений и соответствующие положения указанных документов Уметь: Записывать алгоритмы с помощью схем Владеть: навыками соотносить свои возможности и уровень решаемых задач
ОПК-4 Способен осуществлять методическое сопровождение проектирования образовательных систем	ОПК-4.1. Демонстрирует знание технологий методического сопровождения проектирования образовательных систем.	Знать: Основные понятия алгоритмических языков программирования и их классификацию: идентификаторы, данные и их типы, операции, стандартные функции, выражения, операторы Уметь: Разрабатывать и записывать алгоритмы и программы в соответствии с принципом структурности Владеть: способностью самостоятельного выполнения лабораторной работы и подготовки к ней
	ОПК-4.2. Умеет применять технологии методического сопровождения проектирования	Знать: основные тенденции развития науки Уметь: При решении учебной задачи конкретизировать и описать основные

	образовательных систем.	понятия, данные и их типы, организовать ввод и вывод, реализовать алгоритмические структуры средствами императивных языка программирования Владеть: навыками проектирования, ввода, отладки и тестирования программ средствами императивных систем программирования
ОПК-5 Способен осуществлять экспертизу разработанных образовательных программ и учебно-методических материалов	ОПК-5.1. Демонстрирует знание технологии проведения экспертиз разработанных образовательных программ и учебно-методических материалов.	Знать: излагать и аргументированно отстаивать свои представления в области информатики Уметь: планировать время профессиональной Деятельности Владеть: навыками соотносить свои возможности и уровень решаемых задач
	ОПК-5.2. Умеет проводить экспертизы разработанных образовательных программ и учебно-методических материалов.	Знать: основы самоорганизации и самообразования Уметь: пользоваться интернет ресурсами для нахождения информации Владеть: навыками соотносить свои возможности и уровень решаемых задач
ОПК-6 Способен планировать и проводить прикладные научные исследования в образовании и социальной сфере	ОПК-6.1. Демонстрирует знание технологий планирования и проведения прикладных научных исследований в образовании и социальной сфере.	Знать: Этапы решения задачи на компьютере Уметь: взаимодействовать с участниками образовательного процесса при выполнении лабораторных работ Владеть: навыками проектирования, ввода, отладки и тестирования программ средствами императивных систем программирования
	ОПК-6.2. Умеет планировать и проводить исследования в образовании и социальной сфере.	Знать: Алгоритмические структуры, их основные свойства и приемы использования Уметь: Разрабатывать и записывать алгоритмы и программы в соответствие с принципом структурности Владеть: навыками самоорганизации и самообразования
ОПК-7 Способен к рефлексии способов и результатов	ОПК-7.1. Демонстрирует знание способов анализа результатов своих профессиональных действий.	Знать: Синтаксис и семантику основных операторов императивных языка программирования Паскаль Уметь: Анализировать структуру

своих профессиональных действий		алгоритмов Владеть: основными методами, способами и средствами переработки информации на основе парадигмы императивного программирования
	ОПК-7.2. Умеет применять способы анализа результатов своих профессиональных действий.	Знать: Способы реализации алгоритмических структур средствами языков программирования Уметь: Решать учебные задачи в соответствии с принципом модульности Владеть: навыками проектирования, ввода, отладки и тестирования программ средствами императивных систем программирования

3. Место дисциплины в структуре образовательной программы

Дисциплина «**Цифровая дидактика**» представляет собой дисциплину по выбору части блока дисциплин подготовки студентов.

4. Виды учебной работы по дисциплине.

Виды учебной работы по дисциплине зафиксированы учебным планом основной профессиональной образовательной программы по указанному направлению и профилю, выражаются в академических часах. Часы контактной работы и самостоятельной работы студента и часы, отводимые на процедуры контроля, могут различаться в учебных планах ОПОП по формам обучения. Объем контактной работы включает часы контактной аудиторной работы (лекции/практические занятия/ лабораторные работы), контактной внеаудиторной работы (контроль самостоятельной работы), часы контактной работы в период аттестации. Контактная работа, в том числе может проводиться посредством электронной информационно-образовательной среды университета с использованием ресурсов сети Интернет и дистанционных технологий

5. Содержание дисциплины, структурированное по темам (разделам)

Исходя из рамок, установленных учебным планом по трудоемкости и видам учебной работы по дисциплине, преподаватель самостоятельно выбирает тематику занятий по формам и количеству часов проведения контактной работы: лекции и иные учебные занятия, предусматривающие преимущественную передачу учебной информации преподавателем и (или) занятия семинарского типа (семинары, практические занятия, практикумы, лабораторные работы, коллоквиумы и иные аналогичные занятия), и (или) групповые консультации, и (или) индивидуальную работу обучающихся с преподавателем, в том числе индивидуальные консультации (по курсовым работам/проектам – при наличии курсовой работы/проекта по данной дисциплине в учебном плане). Рекомендуемая тематика занятий максимально полно реализуется в контактной работе со студентами очной формы обучения. В случае реализации образовательной программы в заочной / очно-заочной форме трудоемкость дисциплины сохраняется, однако объем учебного материала в значительной части осваивается

студентами в форме самостоятельной работы. При этом требования к ожидаемым образовательным результатам студентов по данной дисциплине не зависят от формы реализации образовательной программы.

№	Наименование раздела	Содержание раздела
1	Цифровизация образования в России	Введение в курс. Понятие модели и моделирования, классификация методов моделирования и свойства моделей. Объект и его модель. Проблема адекватности. Классификация моделей. Цикличность процессов моделирования. Основные этапы моделирования. Примеры.
2	Технологии в цифровом образовательном пространстве и их влияние на организации современного цифрового образовательного пространства ДОУ	Детерминированные и стохастические модели. Методы статистического моделирования. Параметры стохастических моделей. Оценка качества, устойчивости и адекватности стохастических моделей. Понятие о методах планирования экспериментов. Метод Монте-Карло и его применение. Примеры..

6. Перечень учебно-методического обеспечения для самостоятельной работы обучающихся по дисциплине

Рекомендуемая тематика учебных занятий в форме контактной работы:

Рекомендуемая тематика учебных занятий *лекционного* типа (предусматривающих преимущественную передачу учебной информации преподавателями):

Рекомендуемая тематика *практических* занятий:

Рекомендуемый перечень тем *лабораторных работ (при наличии)*

№ п/п	Наименование раздела дисциплины	Тема лабораторной работы
1	Цифровизация образования в России	Лабораторная работа №1. «Первая программа. Ввод, вывод данных
2	Технологии в цифровом образовательном пространстве и их влияние на организации современного цифрового образовательного пространства ДОУ	Лабораторная работа №2. Основные управляющие конструкции

Требования к самостоятельной работе студентов

Работа с лекционным материалом, предусматривающая проработку конспекта лекций и учебной литературы, по следующим темам: Аксиомы информатики. Формы представления информации (непрерывная и дискретная). Системы счисления и двоичное представление информации. Различные подходы к измерению информации. Понятие энтропии. Формулы Хартли и Шеннона. Понятие кодирования информации. Первая теорема Шеннона. Виды кодов. Задача кодирования. Оптимальное кодирование (коды Фано и Хаффмена). Помехоустойчивое кодирование. Код Хэмминга. Общая схема передачи информации. Канал связи и его характеристики. Вторая теорема Шеннона. Условная энтропия. Энтропия объединения. Пропускная способность канала связи. Скорость передачи информации.

Выполнение домашнего задания, предусматривающего решение задач, выполнение упражнений, выдаваемых на практических занятиях, по следующим темам: Аксиомы информатики. Формы представления информации (непрерывная и дискретная). Системы счисления и двоичное представление информации. Различные подходы к измерению информации. Понятие энтропии. Формулы Хартли и Шеннона. Понятие кодирования информации. Первая теорема Шеннона. Виды кодов. Задача кодирования. Оптимальное кодирование (коды Фано и Хаффмена). Помехоустойчивое кодирование. Код Хэмминга. Общая схема передачи информации. Канал связи и его характеристики. Вторая теорема Шеннона. Условная энтропия. Энтропия объединения. Пропускная способность канала связи. Скорость передачи информации.

Руководствуясь положениями статьи 47 и статьи 48 Федерального закона от 29 декабря 2012 г. N 273-ФЗ «Об образовании в Российской Федерации» научно-педагогические работники и иные лица, привлекаемые университетом к реализации данной образовательной программы, пользуются предоставленными академическими правами и свободами в части свободы преподавания, свободы от вмешательства в профессиональную деятельность; свободы выбора и использования педагогически обоснованных форм, средств, методов обучения и воспитания; права на творческую инициативу, разработку и применение авторских программ и методов обучения и воспитания в пределах реализуемой образовательной программы и отдельной дисциплины.

Исходя из рамок, установленных учебным планом по трудоемкости и видам учебной работы по дисциплине, преподаватель самостоятельно выбирает тематику занятий по формам и количеству часов проведения контактной работы: лекции и иные учебные занятия, предусматривающие преимущественную передачу учебной информации преподавателем и (или) занятия семинарского типа (семинары, практические занятия, практикумы, лабораторные работы, коллоквиумы и иные аналогичные занятия), и (или) групповые консультации, и (или) индивидуальную работу обучающихся с преподавателем, в том числе индивидуальные консультации (по курсовым работам/проектам – при наличии курсовой работы/проекта по данной дисциплине в учебном плане).

Рекомендуемая тематика занятий максимально полно реализуется в контактной работе со студентами очной формы обучения. В случае реализации образовательной программы в заочной / очно-заочной форме трудоемкость дисциплины сохраняется, однако объем учебного материала в значительной части осваивается студентами в форме самостоятельной работы. При этом требования к ожидаемым образовательным результатам студентов по данной дисциплине не зависят от формы реализации образовательной программы.

7. Методические рекомендации по видам занятий

Лекционные занятия.

В ходе лекционных занятий обучающимся рекомендуется выполнять следующие действия. Вести конспектирование учебного материала. Обращать внимание на категории, формулировки, раскрывающие содержание тех или иных явлений и процессов, научные выводы и практические рекомендации по их применению. Задавать преподавателю уточняющие вопросы с целью уяснения теоретических положений, разрешения спорных ситуаций.

Желательно оставить в рабочих конспектах поля, на которых во внеаудиторное время можно сделать пометки из рекомендованной литературы, дополняющие материал прослушанной лекции, а также подчеркивающие особую важность тех или иных теоретических положений.

Практические и семинарские занятия.

На практических и семинарских занятиях в зависимости от темы занятия выполняется поиск информации по решению проблем, практические упражнения, контрольные работы, выработка индивидуальных или групповых решений, итоговое обсуждение с обменом знаниями, участие в круглых столах, разбор конкретных ситуаций, командная работа, представление портфолио и т.п.

Самостоятельная работа.

Самостоятельная работа осуществляется в виде изучения литературы, эмпирических данных по публикациям и конкретных ситуаций из практики, подготовке индивидуальных работ, работа с лекционным материалом, самостоятельное изучение отдельных тем дисциплины; поиск и обзор литературы и электронных источников; чтение и изучение учебника и учебных пособий.

8. Фонд оценочных средств

8.1. Перечень компетенций с указанием этапов их формирования в процессе освоения образовательной программы в рамках учебной дисциплины

Основными этапами формирования указанных компетенций при изучении обучающимися дисциплины являются последовательное изучение содержательно связанных между собой тем учебных занятий. Изучение каждой темы предполагает овладение обучающимися необходимыми компетенциями. Результат аттестации обучающихся на различных этапах формирования компетенций показывает уровень освоения компетенций.

Контролируемые разделы (темы) дисциплины	Индекс контролируемой компетенции (или её части)	Оценочные средства по этапам формирования компетенций
		текущий контроль по дисциплине
Цифровизация образования в России	ОПК-1.1., БК-3.1., БК-3.2., БК-4.1., ОПК-5.1., ОПК-7.1., ОПК-7.2.	<i>Опрос, контрольная работа, практикум</i>
Технологии в цифровом образовательном пространстве и их влияние на организации современного цифрового образовательного пространства	ОПК-1.2., ОПК-2.1., ОПК-2.2., ОПК-5.2., ОПК-6.1.,	<i>Опрос, контрольная работа, практикум</i>

Контролируемые разделы (темы) дисциплины	Индекс контролируемой	Оценочные средства по этапам формирования компетенций
		текущий контроль по дисциплине
ДОУ	ОПК-6.2.,	

8.2. Планируемые уровни сформированности компетенций обучающихся и критерии оценивания

Уровни	Содержательное описание уровня	Основные признаки выделения уровня (этапы формирования компетенции, критерии оценки сформированности)	Пятибалльная шкала (академическая) оценка	Двухбалльная шкала, зачет	БРС, % освоения (рейтинговая оценка)
Повышенный	Творческая деятельность	<i>Включает нижестоящий уровень.</i> Умение самостоятельно принимать решение, решать проблему/задачу теоретического и прикладного характера на основе изученных методов, приемов, технологий	отлично	зачтено	86-100
Базовый	Применение знаний и умений в более широких контекстах учебной и профессиональной деятельности, нежели по образцу с большей степени самостоятельности и инициативы	<i>Включает нижестоящий уровень.</i> Способность собирать, систематизировать, анализировать и грамотно использовать информацию из самостоятельно найденных теоретических источников и иллюстрировать ими теоретические положения или обосновывать практику применения	хорошо		71-85

Удовлетворительный (достаточный)	Репродуктивная деятельность	Изложение в пределах задач курса теоретически и практически контролируемого материала	удовлетворительно		55-70
Недостаточный	Отсутствие признаков удовлетворительного уровня		неудовлетворительно	не зачтено	Менее 55

9. Перечень основной и дополнительной учебной литературы, необходимой для освоения дисциплины.

Основная литература

1. Куприянов, Д. В. Информационное и технологическое обеспечение профессиональной деятельности : учебник и практикум для прикладного бакалавриата / Д. В. Куприянов. — Москва : Издательство Юрайт, 2019. — 255 с. — (Бакалавр. Прикладной курс). — ISBN 978-5-534-02523-1. — Текст : электронный // Образовательная платформа Юрайт [сайт]. — URL: <https://urait.ru/bcode/433694>
2. Киселев, Г.М. Информационные технологии в педагогическом образовании : учебник / Г.М. Киселев, Р.В. Бочкова. - 2-е изд., перераб. и доп. - Москва : Издательско-торговая корпорация «Дашков и К°», 2016." URL: <http://biblioclub.ru/index.php?page=book&id=452839>
3. Минин, А.Я. Информационные технологии в образовании : учебное пособие / А.Я. Минин ; Министерство образования и науки Российской Федерации, Федеральное государственное бюджетное образовательное учреждение высшего профессионального образования «Московский педагогический государственный университет». - Москва : МПГУ, 2016. "Информационные технологии в педагогической деятельности: практикум / авт.-сост. О.П. Панкратова, Р.Г. Семеренко, Т.П. Нечаева; Министерство образования и науки Российской Федерации и др. - Ставрополь: СКФУ, 2015. URL: <http://biblioclub.ru/index.php?page=book&id=471000>
4. Информационные технологии в педагогической деятельности : практикум / авт.-сост. О.П. Панкратова, Р.Г. Семеренко, Т.П. Нечаева ; Министерство образования и науки Российской Федерации и др. - Ставрополь : СКФУ, 2015. URL: <http://biblioclub.ru/index.php?page=book&id=457342>

Дополнительная литература

5. Могилев, А. В. Информатика [Текст] : учебное пособие / А. В. Могилев, Е. К. Хеннер, Н. И. Пак; под ред. А. В. Могилева. – 2-е изд., стер. – М. : Академия, 2008. — 336 с.
2. Культин, Н. Программирование в Turbo Pascal 7.0 и Delphi [Текст] : самоучитель / Н. Культин. – 2-е изд., перераб. и доп. – СПб. : БХВ–Петербург, 2001. – 416 с

Коллекции электронно-библиотечной системы (ЭБС):

- НЭБ Национальная электронная библиотека, диссертации и прочие издания
- eLIBRARY.RU Научная электронная библиотека, книги, статьи, тезисы докладов конференций

- Гребенников Электронная библиотека ИД журналы
- ЭБС Консультант студента
- ПРОСПЕКТ ЭБС
- ЭБС ZNANIUM.COM
- РГБ Информационное обслуживание по МБА
- БЕН РАН
- Электронно-библиотечная система (ЭБС) Кантитана (<https://elib.kantiana.ru/>)

10. Перечень ресурсов информационно-телекоммуникационной сети «Интернет», необходимых для освоения дисциплины.

- НЭБ Национальная электронная библиотека, диссертации и прочие издания
- eLIBRARY.RU Научная электронная библиотека, книги, статьи, тезисы докладов конференций
- Гребенников Электронная библиотека ИД журналы
- ЭБС Консультант студента
- ПРОСПЕКТ ЭБС
- ЭБС ZNANIUM.COM
- РГБ Информационное обслуживание по МБА
- БЕН РАН
- Электронно-библиотечная система (ЭБС) Кантитана (<https://elib.kantiana.ru/>)
- Электронные ресурсы вузов и НИИ:
 - Научный журнал «Актуальные вопросы педагогики и психологии» (Электронный ресурс. Открытый доступ) <https://www.elibrary.ru/contents.asp?titleid=75849>
 - Научный журнал «Актуальные проблемы современного образования» (Электронный ресурс. Открытый доступ) <https://www.elibrary.ru/contents.asp?titleid=55584>
 - Научный журнал «Наука и образование: новое время. Научно-методический журнал» (Электронный ресурс. Открытый доступ) <https://www.elibrary.ru/contents.asp?titleid=63931>
 - Научный журнал «Управление наукой и наукометрия» (Электронный ресурс. Открытый доступ) <https://www.elibrary.ru/contents.asp?titleid=25928>
 - Научный журнал «Нацразвитие. Наука и образование» (Электронный ресурс. Открытый доступ) <https://www.elibrary.ru/contents.asp?titleid=77412>

11. Перечень информационных технологий, используемых при осуществлении образовательного процесса по дисциплине.

Программное обеспечение обучения включает в себя:

- система электронного образовательного контента БФУ им. И. Канта – www.lms-3.kantiana.ru, обеспечивающую разработку и комплексное использование электронных образовательных ресурсов;
- серверное программное обеспечение, необходимое для функционирования сервера и связи с системой электронного обучения через Интернет;
- установленное на рабочих местах студентов ПО: Microsoft Windows 7, Microsoft Office Standart 2010, антивирусное программное обеспечение Kaspersky Endpoint Security.

12. Описание материально-технической базы, необходимой для осуществления образовательного процесса по дисциплине.

Для проведения занятий лекционного типа, практических и семинарских занятий используются специальные помещения (учебные аудитории), оборудованные техническими средствами обучения – мультимедийной проекционной техникой. Для проведения занятий лекционного типа используются наборы демонстрационного оборудования.

Для проведения лабораторных работ, (практических занятий – при необходимости) используются специальные помещения (учебные аудитории), оснащенные специализированным лабораторным оборудованием: персональными компьютерами с возможностью выхода в интернет и с установленным программным обеспечением, заявленным в п.11.

Для проведения групповых и индивидуальных консультаций, текущего контроля и промежуточной аттестации используются специальные помещения (учебные аудитории), оборудованные специализированной мебелью (для обучающихся), меловой / маркерной доской.

Для организации самостоятельной работы обучающимся предоставляются помещения, оснащенные компьютерной техникой с возможностью подключения к сети «Интернет» и обеспечением доступа в электронную информационно-образовательную среду университета.

Для обучения инвалидов и лиц с ограниченными возможностями здоровья университетом могут быть представлены специализированные средства обучения, в том числе технические средства коллективного и индивидуального пользования.

4.9. Программа дисциплины «Цифровая образовательная среда в образовательной организации»

1. Наименование дисциплины: «Цифровая образовательная среда в образовательной организации».

Цель изучения дисциплины: формирование у студентов компетенций, необходимых для использования технологий цифрового образования в профессиональной деятельности.

2. Перечень планируемых результатов обучения по дисциплине, соотнесенных с планируемыми результатами освоения образовательной программы

Код и содержание компетенции	Результаты освоения образовательной программы (ИДК)	Результаты обучения по дисциплине
ОПК-1 Способен формировать временные и постоянно действующие педагогические сообщества для достижения	ОПК-1.1. Демонстрирует знание технологий создания педагогических сообществ для достижения целей раскрытия личностно-профессионального потенциала и развития образовательной системы организации.	Знать: Студент имеет представление о социальных функциях образования и о социальной значимости профессии педагога, о требованиях к личностным и профессиональным качествам современного педагога; осознаёт возможности личностной самореализации педагога в процессе профессиональной деятельности Уметь: разрабатывать и записывать алгоритмы и программы в

целей раскрытия личностно-профессионального потенциала и развития образовательной системы организации		соответствие с принципом структурности Владеть: способностью самостоятельного выполнения лабораторной работы и подготовки к ней
	ОПК-1.2. Умеет создавать педагогические сообщества для раскрытия личностно-профессионального потенциала и развития образовательной системы организации.	Знать: Студент обладает информацией о великих педагогах, оставивших след в истории человечества, о наиболее известных, уважаемых педагогах современной России, своего региона, о победителях конкурсов «Учитель года», «Педагогический дебют» Уметь: понимать и применять на практике компьютерные технологии для решения прикладных естественнонаучных задач Владеть: навыками соотносить свои возможности и уровень решаемых задач
ОПК-2 Способен к формированию системы раскрытия и совершенствования педагогического потенциала и мастерства начинающего педагога на основе технологии профессионального наставничества	ОПК-2.1. Демонстрирует знание структуры и содержания системы раскрытия и совершенствования педагогического потенциала и мастерства начинающего педагога.	Знать: Основные парадигмы программирования Уметь: записывать и выполнять действия с числами в различных позиционных системах счисления Владеть: основными методами, способами и средствами переработки информации на основе парадигмы
	ОПК-2.2. Умеет применять технологии профессионального наставничества для формирования системы раскрытия и совершенствования педагогического потенциала и мастерства начинающего педагога.	Знать: Студент обладает знаниями о системе нормативно-правовых документов, регулирующих образование в Российской Федерации, о назначении, функциях, структуре и основных положениях актуальных правовых актов Уметь: работать с компьютером, глобальными и локальными поисковыми системами, традиционными носителями информации Владеть: навыками соотносить свои возможности и уровень решаемых задач
БК-3 Способность проектировать и осуществлять	БК-3.1. Знает терминологию и содержание современных педагогических средств и технологий, в том числе цифровых.	Знать: Студент владеет понятийно-терминологической базой педагогической деонтологии Уметь: пользоваться текстовыми редакторами, электронными

образовательную деятельность с применением современных педагогических средств и технологий, в том числе цифровых		таблицами Владеть: способностью самостоятельного выполнения лабораторной работы и подготовки к ней
	БК-3.2. Умеет применять современные средства и технологии, в том числе цифровые.	Знать: Студент имеет представление о наименовании, назначении и содержании документов, описывающих нормы педагогической этики Уметь: составлять программы на одном из языков программирования и использованием соответствующих конструкций, распознавать необходимость применения той или иной алгоритмической конструкции при решении задачи, рассчитывать объем информации. Владеть: способностью самостоятельного выполнения лабораторной работы и подготовки к ней
БК-4 Способность проектировать и осуществлять образовательную деятельность с применением современного инструментария педагогической диагностики	БК-4.1. Знает понятийный аппарат и содержание современного инструментария педагогической диагностики.	Знать: Студент имеет представление об образовательной среде как совокупности условий, влияющих на развитие личности обучающегося; владеет знаниями о личностных, метапредметных и предметных результатах образовательной деятельности, сформулированных в ФГОС общего образования Уметь: понимать и применять на практике компьютерные технологии для решения прикладных естественнонаучных задач Владеть: навыками проектирования, ввода, отладки и тестирования программ средствами императивных систем программирования
	БК-4.2. Способен проектировать, оптимизировать и применять современный инструментарий педагогической диагностики.	Знать: Студент владеет понятиями «образовательные отношения», «образовательный процесс», «участники образовательных отношений», «участники образовательного процесса», знает названия нормативно-правовых актов, устанавливающих функции, права и обязанности участников образовательных отношений и соответствующие положения указанных документов

		<p>Уметь: Записывать алгоритмы с помощью схем</p> <p>Владеть: навыками соотносить свои возможности и уровень решаемых задач</p>
<p>ОПК-4 Способен осуществлять методическое сопровождение проектирования образовательных систем</p>	<p>ОПК-4.1. Демонстрирует знание технологий методического сопровождения проектирования образовательных систем.</p>	<p>Знать: Основные понятия алгоритмических языков программирования и их классификацию: идентификаторы, данные и их типы, операции, стандартные функции, выражения, операторы</p> <p>Уметь: Разрабатывать и записывать алгоритмы и программы в соответствие с принципом структурности</p> <p>Владеть: способностью самостоятельного выполнения лабораторной работы и подготовки к ней</p>
	<p>ОПК-4.2. Умеет применять технологии методического сопровождения проектирования образовательных систем.</p>	<p>Знать: основные тенденции развития науки</p> <p>Уметь: При решении учебной задачи конкретизировать и описать основные понятия, данные и их типы, организовать ввод и вывод, реализовать алгоритмические структуры средствами императивных языка программирования</p> <p>Владеть: навыками проектирования, ввода, отладки и тестирования программ средствами императивных систем программирования</p>
<p>ОПК-5 Способен осуществлять экспертизу разработанных образовательных программ и учебно-методических материалов</p>	<p>ОПК-5.1. Демонстрирует знание технологии проведения экспертиз разработанных образовательных программ и учебно-методических материалов.</p>	<p>Знать: излагать и аргументированно отстаивать свои представления в области информатики</p> <p>Уметь: планировать время профессиональной Деятельности</p> <p>Владеть: навыками соотносить свои возможности и уровень решаемых задач</p>
	<p>ОПК-5.2. Умеет проводить экспертизы разработанных образовательных программ и учебно-методических материалов.</p>	<p>Знать: основы самоорганизации и самообразования</p> <p>Уметь: пользоваться интернет ресурсами для нахождения информации</p> <p>Владеть: навыками соотносить свои возможности и уровень решаемых задач</p>

<p>ОПК-6 Способен планировать и проводить прикладные научные исследования в образовании и социальной сфере</p>	<p>ОПК-6.1. Демонстрирует знание технологий планирования и проведения прикладных научных исследований в образовании и социальной сфере.</p>	<p>Знать: Этапы решения задачи на компьютере Уметь: взаимодействовать с участниками образовательного процесса при выполнении лабораторных работ Владеть: навыками проектирования, ввода, отладки и тестирования программ средствами императивных систем программирования</p>
	<p>ОПК-6.2. Умеет планировать и проводить исследования в образовании и социальной сфере.</p>	<p>Знать: Алгоритмические структуры, их основные свойства и приемы использования Уметь: Разрабатывать и записывать алгоритмы и программы в соответствие с принципом структурности Владеть: навыками самоорганизации и самообразования</p>
<p>ОПК-7 Способен к рефлексии способов и результатов своих профессиональных действий</p>	<p>ОПК-7.1. Демонстрирует знание способов анализа результатов своих профессиональных действий.</p>	<p>Знать: Синтаксис и семантику основных операторов императивных языка программирования Паскаль Уметь: Анализировать структуру алгоритмов Владеть: основными методами, способами и средствами переработки информации на основе парадигмы императивного программирования</p>
	<p>ОПК-7.2. Умеет применять способы анализа результатов своих профессиональных действий.</p>	<p>Знать: Способы реализации алгоритмических структур средствами языков программирования Уметь: Решать учебные задачи в соответствие с принципом модульности Владеть: навыками проектирования, ввода, отладки и тестирования программ средствами императивных систем программирования</p>

3. Место дисциплины в структуре образовательной программы

Дисциплина «**Цифровая образовательная среда в образовательной организации**» представляет собой дисциплину по выбору части блока дисциплин подготовки студентов.

4. Виды учебной работы по дисциплине.

Виды учебной работы по дисциплине зафиксированы учебным планом основной профессиональной образовательной программы по указанному направлению и профилю, выражаются в академических часах. Часы контактной работы и самостоятельной работы студента и часы, отводимые на процедуры контроля, могут различаться в учебных планах ОПОП по формам обучения. Объем контактной работы включает часы контактной аудиторной работы (лекции/практические занятия/ лабораторные работы), контактной внеаудиторной работы (контроль самостоятельной работы), часы контактной работы в период аттестации. Контактная работа, в том числе может проводиться посредством электронной информационно-образовательной среды университета с использованием ресурсов сети Интернет и дистанционных технологий

5. Содержание дисциплины, структурированное по темам (разделам)

Исходя из рамок, установленных учебным планом по трудоемкости и видам учебной работы по дисциплине, преподаватель самостоятельно выбирает тематику занятий по формам и количеству часов проведения контактной работы: лекции и иные учебные занятия, предусматривающие преимущественную передачу учебной информации преподавателем и (или) занятия семинарского типа (семинары, практические занятия, практикумы, лабораторные работы, коллоквиумы и иные аналогичные занятия), и (или) групповые консультации, и (или) индивидуальную работу обучающихся с преподавателем, в том числе индивидуальные консультации (по курсовым работам/проектам – при наличии курсовой работы/проекта по данной дисциплине в учебном плане). Рекомендуемая тематика занятий максимально полно реализуется в контактной работе со студентами очной формы обучения. В случае реализации образовательной программы в заочной / очно-заочной форме трудоемкость дисциплины сохраняется, однако объем учебного материала в значительной части осваивается студентами в форме самостоятельной работы. При этом требования к ожидаемым образовательным результатам студентов по данной дисциплине не зависят от формы реализации образовательной программы.

№	Наименование раздела	Содержание раздела
1	Цифровизация образования в России	Введение в курс. Понятие модели и моделирования, классификация методов моделирования и свойства моделей. Объект и его модель. Проблема адекватности. Классификация моделей. Цикличность процессов моделирования. Основные этапы моделирования. Примеры.
2	Технологии в цифровом образовательном пространстве и их влияние на организации современного цифрового образовательного пространства ДОУ	Детерминированные и стохастические модели. Методы статистического моделирования. Параметры стохастических моделей. Оценка качества, устойчивости и адекватности стохастических моделей. Понятие о методах планирования экспериментов. Метод Монте-Карло и его применение.

		Примеры..
--	--	-----------

6. Перечень учебно-методического обеспечения для самостоятельной работы обучающихся по дисциплине

Рекомендуемая тематика учебных занятий в форме контактной работы:

Рекомендуемая тематика учебных занятий *лекционного* типа (предусматривающих преимущественную передачу учебной информации преподавателями):

Рекомендуемая тематика *практических* занятий:

Рекомендуемый перечень тем *лабораторных работ (при наличии)*

№ п/п	Наименование раздела дисциплины	Тема лабораторной работы
1	Цифровизация образования в России	Лабораторная работа №1. «Первая программа. Ввод, вывод данных
2	Технологии в цифровом образовательном пространстве и их влияние на организации современного цифрового образовательного пространства ДОУ	Лабораторная работа №2. Основные управляющие конструкции

Требования к самостоятельной работе студентов

Работа с лекционным материалом, предусматривающая проработку конспекта лекций и учебной литературы, по следующим темам: Аксиомы информатики. Формы представления информации (непрерывная и дискретная). Системы счисления и двоичное представление информации. Различные подходы к измерению информации. Понятие энтропии. Формулы Хартли и Шеннона. Понятие кодирования информации. Первая теорема Шеннона. Виды кодов. Задача кодирования. Оптимальное кодирование (коды Фано и Хаффмена). Помехоустойчивое кодирование. Код Хэмминга. Общая схема передачи информации. Канал связи и его характеристики. Вторая теорема Шеннона. Условная энтропия. Энтропия объединения. Пропускная способность канала связи. Скорость передачи информации.

Выполнение домашнего задания, предусматривающего решение задач, выполнение упражнений, выдаваемых на практических занятиях, по следующим темам: Аксиомы информатики. Формы представления информации (непрерывная и дискретная). Системы счисления и двоичное представление информации. Различные подходы к измерению информации. Понятие энтропии. Формулы Хартли и Шеннона. Понятие кодирования информации. Первая теорема Шеннона. Виды кодов. Задача кодирования. Оптимальное кодирование (коды Фано и Хаффмена). Помехоустойчивое кодирование. Код Хэмминга. Общая схема передачи информации. Канал связи и его характеристики. Вторая теорема Шеннона. Условная энтропия. Энтропия объединения. Пропускная способность канала связи. Скорость передачи информации.

Руководствуясь положениями статьи 47 и статьи 48 Федерального закона от 29 декабря 2012 г. № 273-ФЗ «Об образовании в Российской Федерации» научно-педагогические работники и иные лица, привлекаемые университетом к реализации данной образовательной программы, пользуются предоставленными академическими правами и свободами в части свободы преподавания, свободы от вмешательства в

профессиональную деятельность; свободы выбора и использования педагогически обоснованных форм, средств, методов обучения и воспитания; права на творческую инициативу, разработку и применение авторских программ и методов обучения и воспитания в пределах реализуемой образовательной программы и отдельной дисциплины.

Исходя из рамок, установленных учебным планом по трудоемкости и видам учебной работы по дисциплине, преподаватель самостоятельно выбирает тематику занятий по формам и количеству часов проведения контактной работы: лекции и иные учебные занятия, предусматривающие преимущественную передачу учебной информации преподавателем и (или) занятия семинарского типа (семинары, практические занятия, практикумы, лабораторные работы, коллоквиумы и иные аналогичные занятия), и (или) групповые консультации, и (или) индивидуальную работу обучающихся с преподавателем, в том числе индивидуальные консультации (по курсовым работам/проектам – при наличии курсовой работы/проекта по данной дисциплине в учебном плане).

Рекомендуемая тематика занятий максимально полно реализуется в контактной работе со студентами очной формы обучения. В случае реализации образовательной программы в заочной / очно-заочной форме трудоемкость дисциплины сохраняется, однако объем учебного материала в значительной части осваивается студентами в форме самостоятельной работы. При этом требования к ожидаемым образовательным результатам студентов по данной дисциплине не зависят от формы реализации образовательной программы.

7. Методические рекомендации по видам занятий

Лекционные занятия.

В ходе лекционных занятий обучающимся рекомендуется выполнять следующие действия. Вести конспектирование учебного материала. Обращать внимание на категории, формулировки, раскрывающие содержание тех или иных явлений и процессов, научные выводы и практические рекомендации по их применению. Задавать преподавателю уточняющие вопросы с целью уяснения теоретических положений, разрешения спорных ситуаций.

Желательно оставить в рабочих конспектах поля, на которых во внеаудиторное время можно сделать пометки из рекомендованной литературы, дополняющие материал прослушанной лекции, а также подчеркивающие особую важность тех или иных теоретических положений.

Практические и семинарские занятия.

На практических и семинарских занятиях в зависимости от темы занятия выполняется поиск информации по решению проблем, практические упражнения, контрольные работы, выработка индивидуальных или групповых решений, итоговое обсуждение с обменом знаниями, участие в круглых столах, разбор конкретных ситуаций, командная работа, представление портфолио и т.п.

Самостоятельная работа.

Самостоятельная работа осуществляется в виде изучения литературы, эмпирических данных по публикациям и конкретным ситуациям из практики, подготовке индивидуальных работ, работа с лекционным материалом, самостоятельное изучение отдельных тем дисциплины; поиск и обзор литературы и электронных источников; чтение и изучение учебника и учебных пособий.

8. Фонд оценочных средств

8.1. Перечень компетенций с указанием этапов их формирования в процессе освоения образовательной программы в рамках учебной дисциплины

Основными этапами формирования указанных компетенций при изучении обучающимися дисциплины являются последовательное изучение содержательно связанных между собой тем учебных занятий. Изучение каждой темы предполагает овладение обучающимися необходимыми компетенциями. Результат аттестации обучающихся на различных этапах формирования компетенций показывает уровень освоения компетенций.

Контролируемые разделы (темы) дисциплины	Индекс контролируемой компетенции (или её части)	Оценочные средства по этапам формирования компетенций
		текущий контроль по дисциплине
Цифровизация образования в России	<i>ОПК-1.1., БК-3.1., БК-3.2., БК-4.1., ОПК-5.1., ОПК-7.1., ОПК-7.2.</i>	<i>Опрос, контрольная работа, практикум</i>
Технологии в цифровом образовательном пространстве и их влияние на организации современного цифрового образовательного пространства ДОУ	<i>ОПК-1.2., ОПК-2.1., ОПК-2.2., ОПК-5.2., ОПК-6.1., ОПК-6.2.,</i>	<i>Опрос, контрольная работа, практикум</i>

8.2. Планируемые уровни сформированности компетенций обучающихся и критерии оценивания

Уровни	Содержательное описание уровня	Основные признаки выделения уровня (этапы формирования компетенции, критерии оценки сформированности)	Пятибалльная шкала (академическая) оценка	Двухбалльная шкала, зачет	БРС, % освоения (рейтинговая оценка)
Повышенный	Творческая деятельность	<i>Включает нижестоящий уровень. Умение самостоятельно принимать решение, решать проблему/задачу теоретического и прикладного характера на основе изученных</i>	отлично	зачтено	86-100

		методов, приемов, технологий			
Базовый	Применение знаний и умений в более широких контекстах учебной и профессиональной деятельности, нежели по образцу с большей степени самостоятельности и инициативы	<i>Включает нижестоящий уровень. Способность собирать, систематизировать, анализировать и грамотно использовать информацию из самостоятельно найденных теоретических источников и иллюстрировать ими теоретические положения или обосновывать практику применения</i>	хорошо		71-85
Удовлетворительный (достаточный)	Репродуктивная деятельность	Изложение в пределах задач курса теоретически и практически контролируемого материала	удовлетворительно		55-70
Недостаточный	Отсутствие признаков удовлетворительного уровня		неудовлетворительно	не зачтено	Менее 55

9. Перечень основной и дополнительной учебной литературы, необходимой для освоения дисциплины.

Основная литература

1. Куприянов, Д. В. Информационное и технологическое обеспечение профессиональной деятельности : учебник и практикум для прикладного бакалавриата / Д. В. Куприянов. — Москва : Издательство Юрайт, 2019. — 255 с. — (Бакалавр. Прикладной курс). — ISBN 978-5-534-02523-1. — Текст : электронный // Образовательная платформа Юрайт [сайт]. — URL: <https://urait.ru/bcode/433694>
2. Киселев, Г.М. Информационные технологии в педагогическом образовании : учебник / Г.М. Киселев, Р.В. Бочкова. - 2-е изд., перераб. и доп. - Москва : Издательско-торговая корпорация «Дашков и К°», 2016." URL: <http://biblioclub.ru/index.php?page=book&id=452839>
3. Минин, А.Я. Информационные технологии в образовании : учебное пособие / А.Я. Минин ; Министерство образования и науки Российской Федерации, Федеральное государственное бюджетное образовательное учреждение

высшего профессионального образования «Московский педагогический государственный университет». - Москва : МПГУ, 2016. "Информационные технологии в педагогической деятельности: практикум / авт.-сост. О.П. Панкратова, Р.Г. Семеренко, Т.П. Нечаева; Министерство образования и науки Российской Федерации и др. - Ставрополь: СКФУ, 2015. URL: <http://biblioclub.ru/index.php?page=book&id=471000>

4. Информационные технологии в педагогической деятельности : практикум / авт.-сост. О.П. Панкратова, Р.Г. Семеренко, Т.П. Нечаева ; Министерство образования и науки Российской Федерации и др. - Ставрополь : СКФУ, 2015. URL: <http://biblioclub.ru/index.php?page=book&id=457342>

Дополнительная литература

6. Могилев, А. В. Информатика [Текст] : учебное пособие / А. В. Могилев, Е. К. Хеннер, Н. И. Пак; под ред. А. В. Могилева. – 2–е изд., стер. – М. : Академия, 2008. – 336 с.
2. Культин, Н. Программирование в Turbo Pascal 7.0 и Delphi [Текст] : самоучитель / Н. Культин. – 2–е изд., перераб. и доп. – СПб. : БХВ–Петербург, 2001. – 416 с

Коллекции электронно-библиотечной системы (ЭБС):

- НЭБ Национальная электронная библиотека, диссертации и прочие издания
- eLIBRARY.RU Научная электронная библиотека, книги, статьи, тезисы докладов конференций
- Гребенников Электронная библиотека ИД журналы
- ЭБС Консультант студента
- ПРОСПЕКТ ЭБС
- ЭБС ZNANIUM.COM
- РГБ Информационное обслуживание по МБА
- БЕН РАН
- Электронно-библиотечная система (ЭБС) Кантитана (<https://elib.kantiana.ru/>)

10. Перечень ресурсов информационно-телекоммуникационной сети «Интернет», необходимых для освоения дисциплины.

- НЭБ Национальная электронная библиотека, диссертации и прочие издания
- eLIBRARY.RU Научная электронная библиотека, книги, статьи, тезисы докладов конференций
- Гребенников Электронная библиотека ИД журналы
- ЭБС Консультант студента
- ПРОСПЕКТ ЭБС
- ЭБС ZNANIUM.COM
- РГБ Информационное обслуживание по МБА
- БЕН РАН
- Электронно-библиотечная система (ЭБС) Кантитана (<https://elib.kantiana.ru/>)
- Электронные ресурсы вузов и НИИ:
 - Научный журнал «Актуальные вопросы педагогики и психологии» (Электронный ресурс. Открытый доступ) <https://www.elibrary.ru/contents.asp?titleid=75849>

- Научный журнал «Актуальные проблемы современного образования» (Электронный ресурс. Открытый доступ) <https://www.elibrary.ru/contents.asp?titleid=55584>
- Научный журнал «Наука и образование: новое время. Научно-методический журнал» (Электронный ресурс. Открытый доступ) <https://www.elibrary.ru/contents.asp?titleid=63931>
- Научный журнал «Управление наукой и наукометрия» (Электронный ресурс. Открытый доступ) <https://www.elibrary.ru/contents.asp?titleid=25928>
- Научный журнал «Нацразвитие. Наука и образование» (Электронный ресурс. Открытый доступ) <https://www.elibrary.ru/contents.asp?titleid=77412>

11. Перечень информационных технологий, используемых при осуществлении образовательного процесса по дисциплине.

Программное обеспечение обучения включает в себя:

- система электронного образовательного контента БФУ им. И. Канта – www.lms-3.kantiana.ru, обеспечивающую разработку и комплексное использование электронных образовательных ресурсов;
- серверное программное обеспечение, необходимое для функционирования сервера и связи с системой электронного обучения через Интернет;
- установленное на рабочих местах студентов ПО: Microsoft Windows 7, Microsoft Office Standart 2010, антивирусное программное обеспечение Kaspersky Endpoint Security.

12. Описание материально-технической базы, необходимой для осуществления образовательного процесса по дисциплине.

Для проведения занятий лекционного типа, практических и семинарских занятий используются специальные помещения (учебные аудитории), оборудованные техническими средствами обучения – мультимедийной проекционной техникой. Для проведения занятий лекционного типа используются наборы демонстрационного оборудования.

Для проведения лабораторных работ, (практических занятий – при необходимости) используются специальные помещения (учебные аудитории), оснащенные специализированным лабораторным оборудованием: персональными компьютерами с возможностью выхода в интернет и с установленным программным обеспечением, заявленным в п.11.

Для проведения групповых и индивидуальных консультаций, текущего контроля и промежуточной аттестации используются специальные помещения (учебные аудитории), оборудованные специализированной мебелью (для обучающихся), меловой / маркерной доской.

Для организации самостоятельной работы обучающимся предоставляются помещения, оснащенные компьютерной техникой с возможностью подключения к сети «Интернет» и обеспечением доступа в электронную информационно-образовательную среду университета.

Для обучения инвалидов и лиц с ограниченными возможностями здоровья университетом могут быть представлены специализированные средства обучения, в том числе технические средства коллективного и индивидуального пользования.

5. Программа практики

Не предусмотрена.

6. Программа итоговой аттестации по модулю

Определение результатов освоения модуля на основе вычисления оценки по каждому элементу модуля.

Оценка по модулю рассчитывается по формуле:

$$R_j^{\text{мод}} = \frac{k_1 R_1 + k_2 R_2 + k_3 R_3 + \dots + k_n R_n + k_{\text{пр}} R_{\text{пр}} + R_{\text{кур}}}{k_1 + k_2 + k_3 + \dots + k_{\text{пр}}}$$

Где:

$R_j^{\text{мод}}$ – оценка по модулю

$k_1, k_2, k_3, \dots, k_n$ – зачетные единицы дисциплин, входящих в модуль

$k_{\text{пр}}$ – зачетные единицы по практике

$R_1, R_2, R_3, \dots, R_n$ – оценки по дисциплинам модуля

$R_{\text{пр}}$ – оценка по практике

$R_{\text{кур}}$ – оценка по курсовой работе

В случае, если по дисциплине предусмотрен зачет без оценки, то за оценку по дисциплине принимается «5».

В случае, если по модулю применяется балльно-рейтинговая система, то

$R_1, R_2, R_3, \dots, R_n$ – рейтинговые баллы студента по дисциплинам модуля

$R_{\text{пр}}$ – рейтинговые баллы студента по практике

$R_{\text{кур}}$ – рейтинговые баллы студента по курсовой работе

По итогам прохождения модуля «Графический дизайн» предусмотрено проведение курсового проекта.

**МИНИСТЕРСТВО НАУКИ И ВЫСШЕГО ОБРАЗОВАНИЯ
РОССИЙСКОЙ ФЕДЕРАЦИИ**
федеральное государственное автономное образовательное учреждение
высшего образования «Балтийский федеральный университет имени Иммануила
Канта»
Высшая школа образования и психологии

РАБОЧАЯ ПРОГРАММА МОДУЛЯ

«Логопедическая деятельность»

образовательные программы базового высшего образования

Шифр: 44.03.05

**Направление подготовки: «Педагогическое образование»
(с двумя профилями подготовки)**

**Профили: «Начальное образование с дополнительной квалификацией»
«Дошкольное образование с дополнительной квалификацией»**

Калининград
2023

Лист согласования

Составитель: Любушина Т.С. старший преподаватель.
Бокатая М.А.
Митина Ю.С., кандидат педагогических наук, доцент
Бабаджанова-Павлова А.В., к.псх.н., доцент

Рабочая программа утверждена на заседании (коллегиального экспертного органа образовательно-научного кластера) ОНК «Институт образования и гуманитарных наук»

Протокол № 12 от «23» июня 2023 г.

Председатель ученого совета доктор
педагогических наук, профессор

Бударина А.О.

Руководитель ОНК «Институт
образования и гуманитарных наук»

Руководитель ОП

Якименко В.А.

Содержание

1. Наименование модуля «**Логопедическая деятельность**»
2. Характеристика образовательного модуля
3. Методические указания для обучающихся по освоению модуля
4. Программы дисциплин образовательного модуля:
 - Программа дисциплины «Теоретические и методологические основы логопедии»
 - Программа дисциплины «Недостатки звукопроизношения у детей дошкольного возраста и их коррекция»
 - Программа дисциплины «Дефектология»
 - Программа дисциплины «Общее недоразвитие речи у детей дошкольного возраста и его преодоление»
 - Программа дисциплины «Основы логопедической ритмики»
 - Программа дисциплины «Фонетико-фонематическое недоразвитие речи у детей дошкольного возраста и его преодоление»

1. Наименование модуля «Логопедическая деятельность»

Цель модуля: формирование профессиональных компетенций по осуществлению профессиональной деятельности логопеда.

Задачи модуля: ознакомление обучающихся с теоретическими и практическими основами логопедии; формирование у обучающихся знаний, умений и навыков в области научно-теоретических вопросов логопедии как специальной педагогической науки об обучении, воспитании лиц с нарушениями речи.

2. Характеристика образовательного модуля

Код и содержание компетенции	Результаты освоения образовательной программы (ИДК)	Результаты обучения по дисциплине
БК-1 Способность разрабатывать учебно-методическое обеспечение образовательного процесса по основным и дополнительным образовательным программам	БК-1.1. Демонстрирует знание основ учебно-методического обеспечения образовательного процесса по основным и дополнительным образовательным программам БК-1.2. Осуществляет учебно-методическое обеспечение образовательного процесса по основным и дополнительным образовательным программам	Знать: - основы учебно-методического обеспечения образовательного процесса по основным и дополнительным образовательным программам; - структуру дефекта при дислалии, ринолалии, дизартрии; - содержание типовых программ по коррекции произносительной стороны речи у детей с ФНР и ФФНР. Уметь: - разрабатывать учебно-методическое обеспечение образовательного процесса по основным и дополнительным образовательным программам; - составлять коррекционно-образовательные программы по формированию правильного звукопроизношения у детей дошкольного возраста; - разрабатывать раздел АОП, связанный с формированием произносительной стороны речи. Владеть: - методами, формами, средствами и технологиями учебно-методического обеспечения образовательного процесса по основным и дополнительным образовательным программам - технологией разработки АОП в зависимости от структуры дефекта при ФНР и ФФНР; - технологией реализации раздела

		АОП, связанного с формированием произносительной стороны речи.
ОПК-1 Способность проектировать и реализовывать образовательные программы (по уровням и видам образования)	ОПК-1.1. Демонстрирует знание основ проектирования основных и дополнительных образовательных программ (по уровням и видам образования) ОПК -1.2. Проектирует и реализует основных и дополнительных образовательных программ (по уровням и видам образования)	Знать: - типовые образовательные программы; - основы проектирования основных и дополнительных образовательных программ по уровням и видам образования; Уметь: - проектировать основные и дополнительные образовательные программы; - проектировать и реализовывать основные и дополнительные образовательные программы по уровням и видам образования; Владеть: - методами, формами, средствами и технологиями проектирования и реализации основных и дополнительных образовательных программ по уровням и видам образования - навыком подбора программного материала; - навыком разработки информационных технологий по коррекции произносительной стороны речи.
ОПК-2 Способен организовывать совместную и индивидуальную учебную и воспитательную деятельность обучающихся, в том числе с особыми образовательным и потребностями, в соответствии с требованиями федеральных государственных образовательных стандартов	ОПК-2.1. Демонстрирует знание требований федеральных государственных образовательных стандартов к организации совместной и индивидуальной учебной и воспитательной деятельности обучающихся, в том числе с особыми образовательными потребностями ОПК-2.2. Осуществляет организацию совместной и индивидуальной учебной и воспитательной деятельности обучающихся, в том числе с особыми образовательными потребностями, в соответствии с требованиями федеральных государственных образовательных стандартов	Знать: - Требования федеральных государственных образовательных стандартов к организации совместной и индивидуальной учебной и воспитательной деятельности обучающихся, в том числе с особыми образовательными потребностями; - современные предметно-методические подходы и образовательные технологии, в том числе в современной цифровой образовательной среде Уметь: - на основании типовой программы планировать последовательность логопедической работы по коррекции произносительной

		<p>стороны речи;</p> <ul style="list-style-type: none"> - осуществлять образовательный процесс, включая мотивацию учебно-познавательной деятельности, на основе использования современных предметно-методических подходов и образовательных технологий, в том числе в современной цифровой образовательной среде - выбирать из типовых программ коррекции произносительной стороны речи коррекционно-образовательные задачи для логопедических занятий на разных этапах коррекции звукопроизношения; - осуществлять организацию совместной и индивидуальной учебной и воспитательной деятельности обучающихся, в том числе с особыми образовательными потребностями, в соответствии с требованиями федеральных государственных образовательных стандартов <p>Владеть:</p> <p>Владеть:</p> <ul style="list-style-type: none"> - методами и технологиями организации совместной и индивидуальной учебной и воспитательной деятельности обучающихся, в том числе с особыми образовательными потребностями, в соответствии с требованиями федеральных государственных образовательных стандартов; - навыками проведения индивидуальных и подгрупповых занятий с детьми, имеющими нарушения произносительной стороны речи. - осуществляет самостоятельный поиск инновационных логопедических технологий в области коррекции произносительной стороны речи
ОПК-4 Способен осуществлять	ОПК-4.1. Демонстрирует умение осуществлять педагогический контроль и	<p>Знать:</p> <ul style="list-style-type: none"> - основные направления коррекционно-педагогической

<p>контроль и оценку формирования освоения обучающимися образовательной программы, выявлять и корректировать трудности в обучении, воспитании, развитии</p>	<p>объективную оценку образовательных результатов обучающихся ОПК-4.2. Выявляет и корректирует трудности в обучении, воспитании и развитии обучающихся</p>	<p>деятельности; - критерии и показатели оценки качества коррекционно-педагогической деятельности при коррекции ФНР и ФФНР; - онтогенез произносительной стороны речи; - приемы, методы осуществления педагогического контроля и оценки образовательных результатов обучающихся;</p> <p>Уметь: - анализировать результаты медико-психолого-педагогического обследования лиц с нарушениями произносительной стороны речи; - анализировать результаты логопедической работы по коррекции произносительной стороны речи; - осуществлять контроль и оценку формирования освоения обучающимися образовательной программы, выявлять и корректировать трудности в обучении, воспитании, развитии</p> <p>Владеть: - навыком подбора диагностического материала для оценки результативности коррекции произносительной стороны речи; - навыком проведения логопедического обследования произносительной стороны речи у детей дошкольного возраста; - методами, формами, средствами и технологиями выявления и коррекции трудностей в обучении, воспитании и развитии обучающихся</p>
<p>ОПК-5 Способен использовать психолого-педагогические технологии в профессиональной деятельности, необходимые для индивидуализации и обучения,</p>	<p>ОПК-5.1. Демонстрирует знания об особых образовательных потребностях обучающихся с целью индивидуализации обучения, воспитания и развития ОПК-5.2. Адаптирует применение психолого-педагогических технологий в профессиональной</p>	<p>Знать: - особые образовательные потребности обучающихся с общим недоразвитием речи; - методы и приёмы коррекции произносительной стороны речи на основании знаний анатомо-физиологических особенностей строения и функционирования речевого аппарата;</p>

<p>развития, воспитания, в том числе деятельности обучающихся с особыми образовательными и потребностями</p>	<p>деятельности, необходимых для индивидуализации обучения, развития, воспитания, в том числе деятельности обучающихся с особыми образовательными потребностями</p>	<ul style="list-style-type: none"> - находить индивидуально-личностный подход к обучению, воспитанию и развитию детей с общим недоразвитием речи. - структуру индивидуального, подгруппового и фронтального занятия по коррекции звукопроизношения. <p>Уметь:</p> <ul style="list-style-type: none"> - адаптировать и применять психолого-педагогические технологии в профессиональной деятельности; - планировать последовательность логопедической работы по коррекции произносительной стороны речи; - формулировать коррекционно-образовательные задачи для логопедических занятий на разных этапах коррекции произносительной стороны речи. <p>Владеть: - методами, формами, средствами и технологиями профессиональной деятельности, необходимыми для индивидуализации обучения, развития, воспитания, в том числе деятельности обучающихся с особыми образовательными потребностями;</p> <ul style="list-style-type: none"> - навыками проведения индивидуальных, подгрупповых и фронтальных занятий с детьми дошкольного возраста, имеющими ФНР и ФФНР; - навыками проведения артикуляционной, дыхательной гимнастики, технологией постановки, автоматизации и дифференциации звуков у детей дошкольного возраста с ФНР и ФФНР.
<p>ОПК-7 Способен организовать образовательный процесс на основе отбора предметного содержания и с использованием</p>	<p>ОПК-7.1. Демонстрирует знания основ общетеоретических дисциплин в объеме, необходимом для решения педагогических, научно-методических и организационно-управленческих задач</p>	<p>Знать: - основы общетеоретических дисциплин в объеме, необходимом для решения педагогических, научно-методических и организационно-управленческих задач;</p> <ul style="list-style-type: none"> - анатомио-физиологические основы речи; - современные методы и приёмы

<p>современных методик и технологий развития, обучения, воспитания обучающихся</p>	<p>ОПК-7.2. Осуществляет организацию образовательного процесса на основе отбора предметного содержания и с использованием современных методик и технологий развития, обучения, воспитания обучающихся</p>	<p>коррекционного воздействия при нарушениях произносительной стороны речи. Уметь: - осуществлять организацию образовательного процесса на основе отбора предметного содержания и с использованием современных методик и технологий развития, обучения, воспитания обучающихся; - осуществлять подбор методического и дидактического материала с целью построения эффективного коррекционного маршрута; - определять структуру речевого нарушения, причины возникновения нарушений произносительной стороны речи у детей дошкольного возраста. Владеть: - современными навыками коррекции произносительной стороны речи; - методами, формами, средствами и технологиями профессиональной деятельности, необходимыми для индивидуализации обучения, развития, воспитания, в том числе деятельности обучающихся с особыми образовательными потребностями</p>
--	---	---

3. Методические указания для обучающихся по освоению модуля

1.Наименование дисциплины: «Теоретические и методологические основы логопедии».

Цель дисциплины: ознакомление студентов с теоретическими и практическими основами логопедии.

1.1. Перечень планируемых результатов обучения по дисциплине, соотнесенных с планируемыми результатами освоения образовательной программы

Код и содержание компетенции	Результаты освоения образовательной программы (ИДК)	Результаты обучения по дисциплине
ОПК-2 Способен организовывать совместную и	ОПК-2.1 Демонстрирует знание требований федеральных	Знать: Требования федеральных государственных образовательных

<p>индивидуальную учебную и воспитательную деятельность обучающихся, в том числе с особыми образовательными потребностями, в соответствии с требованиями федеральных государственных образовательных стандартов</p>	<p>государственных образовательных стандартов к организации совместной и индивидуальной учебной и воспитательной деятельности обучающихся, в том числе с особыми образовательными потребностями ОПК-2.2 Осуществляет организацию совместной и индивидуальной учебной и воспитательной деятельности обучающихся, в том числе с особыми образовательными потребностями, в соответствии с требованиями федеральных государственных образовательных стандартов</p>	<p>стандартов к организации совместной и индивидуальной учебной и воспитательной деятельности обучающихся, в том числе с особыми образовательными потребностями Уметь: Осуществлять организацию совместной и индивидуальной учебной и воспитательной деятельности обучающихся, в том числе с особыми образовательными потребностями, в соответствии с требованиями федеральных государственных образовательных стандартов Владеть: Методами и технологиями организации совместной и индивидуальной учебной и воспитательной деятельности обучающихся, в том числе с особыми образовательными потребностями, в соответствии с требованиями федеральных государственных образовательных стандартов</p>
<p>ОПК-1 Способен проектировать и реализовывать образовательные программы (по уровням и видам образования)</p>	<p>ОПК-1.1 Демонстрирует знание основ проектирования основных и дополнительных образовательных программ (по уровням и видам образования) ОПК -1.2 Проектирует и реализует основных и дополнительных образовательных программ (по уровням и видам образования)</p>	<p>Знать: Основы проектирования основных и дополнительных образовательных программ по уровням и видам образования Уметь: Проектировать и реализовывать основные и дополнительные образовательные программы по уровням и видам образования Владеть: Методами, формами, средствами и технологиями проектирования и реализации основных и дополнительных образовательных программ по уровням и видам образования</p>
<p>БК-1 Способность разрабатывать учебно-методическое обеспечение образовательного процесса по основным и дополнительным образовательным</p>	<p>БК-1.1 Демонстрирует знание основ учебно-методического обеспечения образовательного процесса по основным и дополнительным образовательным программам БК-1.2 Осуществляет учебно-методическое обеспечение</p>	<p>Знать: Основы учебно-методического обеспечения образовательного процесса по основным и дополнительным образовательным программам Уметь: Разрабатывать учебно- методическое обеспечение образовательного процесса по основным и</p>

программам	образовательного процесса по основным и дополнительным образовательным программам	дополнительным образовательным программам Владеть: Методами, формами, средствами и технологиями учебно-методическое обеспечения образовательного процесса по основным и дополнительным образовательным программам
ОПК-4 Способен осуществлять контроль и оценку формирования освоения обучающимися образовательной программы, выявлять и корректировать трудности в обучении, воспитании, развитии	ОПК-4.1 Демонстрирует умение осуществлять педагогический контроль и объективную оценку образовательных результатов обучающихся ОПК-4.2 Выявляет и корректирует трудности в обучении, воспитании и развитии обучающихся	Знать: Приемы, методы осуществления педагогического контроля и оценки образовательных результатов обучающихся Уметь: осуществлять контроль и оценку формирования освоения обучающимися образовательной программы, выявлять и корректировать трудности в обучении, воспитании, развитии Владеть: Методами, формами, средствами и технологиями выявления и коррекции трудностей в обучении, воспитании и развитии обучающихся
ОПК-5 Способен использовать психолого-педагогические технологии в профессиональной деятельности, необходимые для индивидуализации обучения, развития, воспитания, в том числе деятельности обучающихся с особыми образовательными потребностями	ОПК-5.1 Демонстрирует знания об особых образовательных потребностях обучающихся с целью индивидуализации обучения, воспитания и развития ОПК-5.2 Адаптирует применение психолого-педагогических технологий в профессиональной деятельности, необходимых для индивидуализации обучения, развития, воспитания, в том числе деятельности обучающихся с особыми образовательными потребностями	Знать: Особые образовательные потребности обучающихся Уметь: Адаптировать и применять психолого-педагогические технологии в профессиональной деятельности Владеть: Методами, формами, средствами и технологиями профессиональной деятельности, необходимыми для индивидуализации обучения, развития, воспитания, в том числе деятельности обучающихся с особыми образовательными потребностями
ОПК-7 Способен организовать образовательный процесс на основе отбора предметного	ОПК-7.1 Демонстрирует знания основ общетеоретических дисциплин в объеме, необходимом для решения педагогических, научно-	Знать: Основы общетеоретических дисциплин в объеме, необходимом для решения педагогических, научно-методических и организационно-управленческих задач

<p>содержания и с использованием современных методик и технологий развития, обучения, воспитания обучающихся</p>	<p>методических и организационно-управленческих задач ОПК-7.2 Осуществляет организацию образовательного процесса на основе отбора предметного содержания и с использованием современных методик и технологий развития, обучения, воспитания обучающихся</p>	<p>Уметь: Осуществлять организацию образовательного процесса на основе отбора предметного содержания и с использованием современных методик и технологий развития, обучения, воспитания обучающихся</p> <p>Владеть: Методами, формами, средствами и технологиями профессиональной деятельности, необходимыми для индивидуализации обучения, развития, воспитания, в том числе деятельности обучающихся с особыми образовательными потребностями</p>
--	--	---

1.2. Место дисциплины в структуре образовательной программы

Дисциплина «Теоретические и методологические основы логопедии» представляет собой дисциплину вариативной части профессионального цикла дисциплин подготовки студентов по направлению подготовки 44.03.05 «Педагогическое образование», по профилю подготовки «Дошкольное образование. Логопедическая деятельность»

Логическая и содержательная связь дисциплин, участвующих в формировании представленных в п.1 компетенций, содержится в ниже представленной таблице:

Дисциплина изучается: на 2-ом курсе в 4-ом семестре, на 3-ем курсе в 5-ом и 6-ом семестре на очном отделении.

1.3. Виды учебной работы по дисциплине.

Виды учебной работы по дисциплине зафиксированы учебным планом основной профессиональной образовательной программы по указанному направлению и профилю, выражаются в академических часах. Часы контактной работы и самостоятельной работы студента и часы, отводимые на процедуры контроля, могут различаться в учебных планах ОПОП по формам обучения. Объем контактной работы включает часы контактной аудиторной работы (лекции/практические занятия/ лабораторные работы), контактной внеаудиторной работы (контроль самостоятельной работы), часы контактной работы в период аттестации. Контактная работа, в том числе может проводиться посредством электронной информационно-образовательной среды университета с использованием ресурсов сети Интернет и дистанционных технологий.

Общая трудоёмкость дисциплины «Теоретические и методологические основы логопедии» составляет 12 зачётных единиц (432 академических часа), из них на контактную работу обучающихся с преподавателем отводится 224,85 академических часов (108 часов лекционных занятий, 108 часов практических занятий, КСР – 8 часов, ИКР – 0,85 часа), 207,15 часов отводится на самостоятельную работу обучающихся.

1.4. Содержание дисциплины, структурированное по темам (разделам)

Исходя из рамок, установленных учебным планом по трудоемкости и видам учебной работы по дисциплине, преподаватель самостоятельно выбирает тематику занятий по формам и количеству часов проведения контактной работы: лекции и иные учебные занятия, предусматривающие преимущественную передачу учебной информации преподавателем и (или) занятия семинарского типа (семинары, практические занятия, практикумы, лабораторные работы, коллоквиумы и иные аналогичные занятия), и (или) групповые консультации, и (или) индивидуальную работу обучающихся с преподавателем, в том числе индивидуальные консультации (по курсовым работам/проектам – при наличии курсовой работы/проекта по данной дисциплине в учебном плане). Рекомендуемая тематика занятий максимально полно реализуется в контактной работе со студентами очной формы обучения. В случае реализации образовательной программы в заочной / очно-заочной форме трудоемкость дисциплины сохраняется, однако объем учебного материала в значительной части осваивается студентами в форме самостоятельной работы. При этом требования к ожидаемым образовательным результатам студентов по данной дисциплине не зависят от формы реализации образовательной программы.

№	Наименование раздела	Содержание раздела
1.	Теоретические основы логопедии	Теоретические основы логопедии. Логопедия как наука, изучающая ребенка с отклонениями в речевом развитии и приемы коррекционно-педагогической работы с ним. Определение, предмет, объект, цель, задачи, методы, принципы логопедии. Исторические сведения. Взаимосвязь с другими научными дисциплинами. Принцип раннего выявления и коррекции речевой недостаточности как ведущий принцип логопедии. Теоретическое и практическое значение логопедии.
2.	Актуальные проблемы современной логопедии.	Актуальные проблемы современной логопедии. Логопедия как наука о нарушениях речи, о методах их предупреждения, выявления и устранения средствами специального обучения и воспитания. Изучение перечня актуальных проблем логопедии. Понятийно-категориальный аппарат логопедии. Структура дефекта при речевой патологии. Организация логопедической помощи в России. Система организации логопедической помощи детям; детские сады для детей со сложными нарушениями речи, группы для детей-логопатов в массовых детских садах, ясли для детей со сложными нарушениями речи, медицинские стационары и полустационары при больницах и психоневрологических диспансерах, санатории, логопедические и сурдологические кабинеты. Предупреждение речевых нарушений. Основные направления в работе.
3.	Речь и ее механизмы (в логопедическом плане)	Речь и ее механизмы (в логопедическом плане) Центральные и периферические механизмы речевого акта их роль и значение. Анатомо- физиологическая характеристика речи. Центральные и периферические механизмы: роль коры головного мозга, органов слуха, дыхания, голоса, артикуляции и зрения в речевом акте.
4.	Анатомо - физиологическая и психолингвистическая характеристика речи	Анатомо - физиологическая и психолингвистическая характеристика речи Речевая деятельность, ее структура и компоненты. Речедвигательный, речеслуховой и речезрительный анализаторы. Центральные и периферические органы речи. Коммуникативная функция речи. Речь и мышление. Речь и

		<p>деятельность. Импрессивная и экспрессивная речь. Внутренняя речь. Речь устная как предпосылка усвоения грамоты. Письменная речь как надстройка над устной речью. Основные структурные компоненты речи: словарный запас, грамматический строй, звукопроизношение. Влияние речевого развития на психические процессы. Условия для формирования речи. Психологические особенности детей с нарушенной речью.</p>
5.	<p>Закономерности и этапы развития речи у детей. Речевой онтогенез.</p>	<p>Закономерности и этапы развития речи у детей Закономерности усвоения языка: развитие кинестетических ощущений как основа усвоения языка, развитие способности понимать языковые значения разной степени обобщения; синхронность приобретения артикуляционных, лексических и грамматических навыков; развитие у ребенка восприимчивости к выразительности лексических и грамматических единиц на фоне развития эмоционально-волевой сферы; развитие чувства языка, интуитивного и правильного владения всеми его компонентами. Этапы формирования речи у детей. Речевой онтогенез. Структурные компоненты речи и их развитие. Общие сведения о языке и речи. Импрессивная, экспрессивная речь, внутренняя речь. Речь устная и письменная. Структурные компоненты речи: звукопроизношение, словарь, грамматический строй, интонационно-выразительные средства. Речевой онтогенез. Физиологические несовершенства речи. Общие сведения о причинах нарушений речи.</p>
6.	<p>Норма и патология речевой деятельности. Этиология речевых нарушений</p>	<p>Норма и патология речевой деятельности. Этиология речевых нарушений. Общие сведения о причинах нарушений речи. Классификация речевых нарушений. Отрицательное влияние речевых нарушений на формирование личности ребенка. Предупреждение речевых нарушений. Основные направления в работе.</p>
7.	<p>Классификация звуков русского языка</p>	<p>Классификация звуков русского языка Классификация звуков русского языка с учетом анатомо-физиологических особенностей их образования. Классификация согласных звуков. Классификация гласных звуков</p>
8.	<p>Классификация речевых нарушений. Клинико-педагогическая классификация. Психолого-педагогическая классификация</p>	<p>Классификация речевых нарушений. Клинико-педагогическая классификация. Психолого-педагогическая классификация Проблема систематизации речевых расстройств. Современные классификации речевых нарушений. Клинико-педагогическая классификация. Этиопатогенетические, клинические и психолого-лингвистические критерии разграничения речевой патологии. Виды речевых нарушений. Психолого-педагогическая классификация. Лингвистические и психолого-педагогические критерии построения классификации. Группы речевых нарушений и их виды. Проблемы дальнейшего совершенствования систематизации речевых нарушений.</p>
9.	<p>Принципы анализа речевых нарушений.</p>	<p>Принципы анализа речевых нарушений. Принципы коррекционной педагогики. Принципы анализа речевых нарушений по Левиной Р.Е.: принцип развития; принцип системности; принцип связи развития речи с другими сторонами психического развития речи.</p>
10.	<p>Дислалия</p>	<p>Дислалия Ознакомление с типичными формами нарушений звукопроизношения и их причинами основными этапами коррекционной работы. Клиническая характеристика по причинам возникновения: функциональные и органические (механические) дислалии. Лингвистическая характеристика</p>

		<p>недостатков звукопроизношения: по основным формам проявления (отсутствие звука, замена, смешение, искажение), по группам нарушенных звуков (сигматизм, ротацизм, ламбдацизм, каппацизм, йотацизм, дефекты звонкости и твердости согласных). Основные этапы последовательной коррекционно-педагогической (логопедической) работы по преодолению у детей недостатков звукопроизношения: подготовительные упражнения, постановка правильного звука, автоматизация, дифференциация и введение звука в самостоятельную речь ребенка. Одновременность работы над фонематическим восприятием и развитием артикуляционной моторики как ведущий принцип устранения нарушений звукопроизношения. Формирование звукопроизношения как часть работы по формированию звуковой культуры речи (в целом) и как часть работы по общему развитию и воспитанию детей. Комплексный медико-педагогический характер изучения, обучения и воспитания детей, имеющих недостатки звукопроизношения.</p>
11.	Нарушения звуковой стороны речи. Дизартрия.	<p>Нарушения звуковой стороны речи. Дизартрия. Усвоение сведений о дизартрии как симптоме детского церебрального паралича. Ознакомление с психолого-педагогической характеристикой детей, страдающих дизартрией, с методами коррекционно-педагогического (логопедического) воздействия при дизартрии. Ознакомление с дифференциацией стертых форм дизартрии и дислалии. Понятие о дизартрии как об одном из симптомов детского церебрального паралича. Виды дизартрии и ее причины. Психолого-педагогическая характеристика детей с дизартрией. Структура дефекта при дизартрии. Методы и приемы коррекционно-педагогического воздействия при дизартрии.</p>
12.	Нарушение звуковой стороны речи. Ринолалия.	<p>Нарушение звуковой стороны речи. Ринолалия. Ознакомление с понятием ринолалии как нарушением звукопроизношения и голоса. Усвоение представлений о методике коррекционно-педагогического (логопедического) воздействия при ринолалии. Понятие о ринолалии, ее виды и формы, причины ринолалии. Структура дефекта при ринолалии. Влияние врожденных расщелин губы и нёба на физическое, психическое и речевое развитие ребенка. Принципы, система и приемы коррекции этого дефекта. Особенности коррекционной работы в дооперационный и послеоперационный период. Структура занятия при данном дефекте.</p>
13.	Алалия	<p>Понятие «алалия», причины алалии, основные формы алалии. Дифференциальная диагностика, система логопедической работы при алалии.</p>
14.	Афазия	<p>Понятие «афазия», причины афазии, основные формы афазии. Дифференциальная диагностика, система логопедической работы при афазии.</p>
15.	Нарушения голоса	<p>Нарушения мелодико-интонационной стороны речи. Ознакомление с механизмом формирования голоса, с особенностями становления детского голоса, видами нарушений голосовой функции и приемами их исправления. Ознакомление с содержанием работы по профилактике нарушений голоса.</p>
16.	Нарушения темпа речи	<p>Нарушения темпа речи. Ознакомление с различными недостатками темпа и ритма речи у детей, причинами их возникновения, содержанием коррекционно-педагогической и профилактической работы. Программное содержание. Характеристика темпа и ритма речи и их нарушения у детей. Брадилалия, тахилалия, физиологические</p>

		запинки, итерации; причины и особенности проявления. Направленность коррекционной работы при этих нарушениях речи; предупреждение недостатков темпа и ритма речи (в том числе и заикания) у детей дошкольного возраста.
17.	Нарушение темпо-ритмической организации речи - заикание	Нарушение темпо-ритмической организации речи – заикание Распространенность заикания среди детей. Характеристика речевых судорог при заикании: место, тип, частота. Причины возникновения. Проявления заикания: состояние нервной системы и физического здоровья, общей и речевой моторики, психологические особенности заикающихся. Невротическая и неврозоподобная формы заикания. Характеристика речи заикающихся детей. Комплексный подход к преодолению заикания.
18.	Обследование детей с нарушениями речи. Способы и приемы выявления недостатков звукопроизношения	Обследование детей с нарушениями речи. Принципы, методы и приемы обследования детей с нарушениями речи. Организация логопедического обследования. Способы и приемы выявления недостатков звукопроизношения.

1.5. Перечень учебно-методического обеспечения для самостоятельной работы обучающихся по дисциплине

Рекомендуемая тематика учебных занятий *лекционного* типа (предусматривающих преимущественную передачу учебной информации преподавателями):

Тема 1: Теоретические основы логопедии.

Тема 2: Актуальные проблемы современной логопедии.

Тема 3: Речь и ее механизмы (в логопедическом плане).

Тема 4: Анатомио - физиологическая и психолингвистическая характеристика речи.

Тема 5: Закономерности и этапы развития речи у детей. Речевой онтогенез.

Тема 6: Норма и патология речевой деятельности. Этиология речевых нарушений

Тема 7: Классификация звуков русского языка.

Тема 8: Классификация речевых нарушений. Клинико-педагогическая классификация.

Психолого-педагогическая классификация

Тема 9: Принципы анализа речевых нарушений.

Тема 10: Дислалия.

Тема 11: Нарушения звуковой стороны речи. Дизартрия.

Тема 12: Нарушение звуковой стороны речи. Ринолалия.

Тема 13: Алалия.

Тема 14: Афазия..

Тема 15: Нарушения голоса.

Тема 16: Нарушения темпа речи.

Тема 17: Нарушение темпо-ритмической организации речи - заикание

Тема 18: Обследование детей с нарушениями речи. Способы и приемы в выявлении недостатков звукопроизношения.

Рекомендуемая тематика *практических* занятий:

Тема 1: Теоретические основы логопедии.

Тема 2: Актуальные проблемы современной логопедии.

Тема 3: Речь и ее механизмы (в логопедическом плане).

Тема 4: Анатомио - физиологическая и психолингвистическая характеристика речи.

Тема 5: Закономерности и этапы развития речи у детей. Речевой онтогенез.

Тема 6: Норма и патология речевой деятельности. Этиология речевых нарушений

Тема 7: Классификация звуков русского языка.

Тема 8: Классификация речевых нарушений. Клинико-педагогическая классификация.

Психолого-педагогическая классификация

Тема 9: Принципы анализа речевых нарушений.

Тема 10: Дислалия.

Тема 11: Нарушения звуковой стороны речи. Дизартрия.

Тема 12: Нарушение звуковой стороны речи. Ринолалия.

Тема 13: Алалия.

Тема 14: Афазия..

Тема 15: Нарушения голоса.

Тема 16: Нарушения темпа речи.

Тема 17: Нарушение темпо-ритмической организации речи - заикание

Тема 18: Обследование детей с нарушениями речи. Способы и приемы в выявлении недостатков звукопроизношения.

Вопросы для обсуждения:

Теоретические основы логопедии

Логопедия как наука, изучающая ребенка с отклонениями в речевом развитии и приемы коррекционно-педагогической работы с ним. Объект изучения логопедии, ее задачи, методы, принципы, приемы и средства формирования правильной, чистой речи у детей, связь с медицинскими и психолого-педагогическими науками. Общие сведения о языке и речи. Импрессивная, экспрессивная речь, внутренняя речь. Речь устная и письменная. Структурные компоненты речи: звукопроизношение, словарь, грамматический строй, интонационно-выразительные средства. Речевой онтогенез. Физиологические несовершенства речи. Общие сведения о причинах нарушений речи. Анатомо-физиологическая характеристика речи. Центральные и периферические механизмы: роль коры головного мозга, органов слуха, дыхания, голоса, артикуляции и зрения в речевом акте. Классификация речевых нарушений. Отрицательное влияние речевых нарушений на формирование личности ребенка. Речь и мышление. Коммуникативная функция речи. Речь и деятельность. Психологические особенности детей с нарушенной речью. Структура дефекта при речевой патологии. Предупреждение речевых нарушений. Основные направления в работе. Система организации логопедической помощи детям; детские сады для детей со сложными нарушениями речи, группы для детей-логопатов в массовых детских садах, ясли для детей со сложными нарушениями речи, медицинские стационары и полустационары при больницах и психоневрологических диспансерах, санатории, логопедические и сурдологические кабинеты.

Логопедия как наука. Определение, предмет, объект, методы, задачи, принципы логопедии. Взаимосвязь с другими научными дисциплинами.

Логопедия как наука, предмет, методы и задачи логопедии, ее взаимосвязь с другими научными дисциплинами. Принцип раннего выявления и коррекции речевой недостаточности как ведущий принцип логопедии.

Актуальные проблемы современной логопедии.

Логопедия как наука о нарушениях речи, о методах их предупреждения, выявления и устранения средствами специального обучения и воспитания. Организация логопедической помощи в России.

Речь и ее механизмы (в логопедическом плане)

Центральные и периферические механизмы речевого акта их роль и значение. Анатомо-физиологическая характеристика речи. Центральные и периферические механизмы: роль

коры головного мозга, органов слуха, дыхания, голоса, артикуляции и зрения в речевом акте.

Анатомо - физиологическая и психолингвистическая характеристика речи

Речевая деятельность, ее структура и компоненты. Речедвигательный, речеслуховой и речезрительный анализаторы. Центральные и периферические органы речи. Коммуникативная функция речи. Речь и мышление. Импрессивная и экспрессивная речь. Внутренняя речь. Речь устная как предпосылка усвоения грамоты. Письменная речь как надстройка над устной речью. Основные структурные компоненты речи: словарный запас, грамматический строй, звукопроизношение. Влияние речевого развития на психические процессы.

Закономерности и этапы развития речи у детей

Закономерности усвоения языка: развитие кинестетических ощущений как основа усвоения языка, развитие способности понимать языковые значения разной степени обобщения; синхронность приобретения артикуляционных, лексических и грамматических навыков; развитие у ребенка восприимчивости к выразительности лексических и грамматических единиц на фоне развития эмоционально-волевой сферы; развитие чувства языка, интуитивного и правильного владения всеми его компонентами. Этапы формирования речи у детей.

Речевой онтогенез. Структурные компоненты речи и их развитие.

Структурные компоненты речи: звукопроизношение, словарь, грамматический строй, интонационно-выразительные средства. Речевой онтогенез. Физиологические несовершенства речи. Общие сведения о причинах нарушений речи.

Норма и патология речевой деятельности. Этиология речевых нарушений

Общие сведения о причинах нарушений речи. Классификация речевых нарушений. Отрицательное влияние речевых нарушений на формирование личности ребенка. Предупреждение речевых нарушений. Основные направления в работе.

Классификация звуков русского языка

Классификация звуков русского языка с учетом анатомо-физиологических особенностей их образования. Классификация согласных звуков. Классификация гласных звуков

Классификация речевых нарушений. Клинико-педагогическая классификация. Психолого-педагогическая классификация

Проблема систематизации речевых расстройств. Современные классификации речевых нарушений. Клинико-педагогическая классификация. Этиопатогенетические, клинические и психолого-лингвистические критерии разграничения речевой патологии. Виды речевых нарушений. Психолого-педагогическая классификация. Лингвистические и психолого-педагогические критерии построения классификации. Группы речевых нарушений и их виды. Проблемы дальнейшего совершенствования систематизации речевых нарушений.

Принципы анализа речевых нарушений.

Принципы коррекционной педагогики. Принципы анализа речевых нарушений по Левиной Р.Е.: принцип развития; принцип системности; принцип связи развития речи с другими сторонами психического развития речи.

Дислалия

Ознакомление с типичными формами нарушений звукопроизношения и их причинами основными этапами коррекционной работы. Клиническая характеристика по причинам возникновения: функциональные и органические (механические) дислалии. Лингвистическая характеристика недостатков звукопроизношения: по основным формам проявления (отсутствие звука, замена, смешение, искажение), по группам нарушенных звуков (сигматизм, ротацизм, ламбдацизм, каппацизм, йотацизм, дефекты звонкости и твердости согласных). Основные этапы последовательной коррекционно-педагогической (логопедической) работы по преодолению у детей недостатков звукопроизношения: подготовительные упражнения, постановка правильного звука, автоматизация, дифференциация и введение звука в самостоятельную речь ребенка. Одновременность работы над фонематическим восприятием и развитием артикуляционной моторики как ведущий принцип устранения нарушений звукопроизношения. Формирование звукопроизношения как часть работы по формированию звуковой культуры речи (в целом) и как часть работы по общему развитию и воспитанию детей. Комплексный медико-педагогический характер изучения, обучения и воспитания детей, имеющих недостатки звукопроизношения.

Нарушения звуковой стороны речи. Дизартрия.

Усвоение сведений о дизартрии как симптоме детского церебрального паралича. Ознакомление с психолого-педагогической характеристикой детей, страдающих дизартрией, с методами коррекционно-педагогического (логопедического) воздействия при дизартрии. Ознакомление с дифференциацией стертых форм дизартрии и дислалии. Понятие о дизартрии как об одном из симптомов детского церебрального паралича. Виды дизартрии и ее причины. Психолого-педагогическая характеристика детей с дизартрией. Структура дефекта при дизартрии. Методы и приемы коррекционно-педагогического воздействия при дизартрии.

Нарушение звуковой стороны речи. Ринопалия.

Ознакомление с понятием ринопалии как нарушением звукопроизношения и голоса. Усвоение представлений о методике коррекционно-педагогического (логопедического) воздействия при ринопалии. Программное содержание. Понятие о ринопалии, ее виды и формы, причины ринопалии. Структура дефекта при ринопалии. Влияние врожденных расщелин губы и нёба на физическое, психическое и речевое развитие ребенка. Принципы, система и приемы коррекции этого дефекта. Особенности коррекционной работы в дооперационный и послеоперационный период. Структура занятия при данном дефекте.

Алалия.

Понятие «алалия», причины алалии, основные формы алалии. Дифференциальная диагностика, система логопедической работы при алалии.

Афазия.

Понятие «афазия», причины афазии, основные формы афазии. Дифференциальная диагностика, система логопедической работы при афазии.

Нарушения голоса.

Нарушения мелодико-интонационной стороны речи. Ознакомление с механизмом формирования голоса, с особенностями становления детского голоса, видами нарушений голосовой функции и приемами их исправления. Ознакомление с содержанием работы по профилактике нарушений голоса.

Нарушения темпа речи.

Ознакомление с различными недостатками темпа и ритма речи у детей, причинами их возникновения, содержанием коррекционно-педагогической и профилактической работы. Программное содержание. Характеристика темпа и ритма речи и их нарушения у детей. Брадилалия, тахилалия, физиологические запинки, итерации; причины и особенности проявления. Направленность коррекционной работы при этих нарушениях речи; предупреждение недостатков темпа и ритма речи (в том числе и заикания) у детей дошкольного возраста.

Нарушение темпо-ритмической организации речи – заикание

Распространенность заикания среди детей. Характеристика речевых судорог при заикании: место, тип, частота. Причины возникновения. Проявления заикания: состояние нервной системы и физического здоровья, общей и речевой моторики, психологические особенности заикающихся. Невротическая и неврозоподобная формы заикания. Характеристика речи заикающихся детей. Комплексный подход к преодолению заикания.

Обследование детей с нарушениями речи. Способы и приемы выявления недостатков звукопроизношения

Методы и приемы обследования детей с нарушениями речи. Организация логопедического обследования.

Требования к самостоятельной работе студентов

Работа с лекционным материалом, предусматривающая проработку конспекта лекций и учебной литературы, по следующим темам:

- Теоретические основы логопедии.
- Актуальные проблемы современной логопедии.
- Речь и ее механизмы (в логопедическом плане).
- Анатомо - физиологическая и психолингвистическая характеристика речи.
- Закономерности и этапы развития речи у детей. Речевой онтогенез.
- Норма и патология речевой деятельности. Этиология речевых нарушений
- Классификация звуков русского языка

- Классификация речевых нарушений. Клинико-педагогическая классификация. Психолого-педагогическая классификация
- Принципы анализа речевых нарушений.
- Дислалия
- Нарушения звуковой стороны речи. Дизартрия.
- Нарушение звуковой стороны речи. Ринопалия.
- Алалия.
- Афазия.
- Нарушения голоса.
- Нарушения темпа речи.
- Нарушение темпо-ритмической организации речи - заикание
- Обследование детей с нарушениями речи. Способы и приемы выявления недостатков звукопроизношения

Выполнение домашнего задания, предусматривающего решение задач, выполнение упражнений, выдаваемых на практических занятиях, по следующим темам:

1. Норма речи и речевое нарушение.
2. Роль наследственности в возникновении речевых нарушений.
3. Сравнительная характеристика клинико-педагогической и психолого-педагогической классификаций речевых нарушений.
4. Логопедическая помощь детям, подросткам и взрослым в системе здравоохранения.
5. Оказание логопедической помощи лицам с речевыми нарушениями в системе российского образования.
6. Использование игр и игровых упражнений в работе с детьми-логопатами.
7. Общие принципы коррекционно-педагогической работы с детьми-логопатами.
8. Психолого-педагогическая характеристика детей с нарушениями речи.
9. Функциональная дислалия. Разновидности. Коррекция.
10. Органическая дислалия. Причины. Комплексный характер преодоления
11. Нарушения темпа речи.
12. Ринопалия. Симптоматика, причины, комплексный характер коррекционной работы.
13. Дизартрия. Симптоматика, причины, комплексный характер коррекционной работы.
14. Организация логопедической помощи в нашей стране.
15. Психокоррекционная работа с детьми логопатами.
16. Роль семьи в развитии ребенка с речевой патологией.
17. Особенности речевого развития и логопедической работы при дизартрии.
18. Комплексный характер преодоления заикания.
19. Система логопедической работы по формированию произношения у детей с дислалией.

Самостоятельная работа осуществляется в виде изучения литературы, эмпирических данных по публикациям и конкретных ситуаций из практики, подготовке индивидуальных работ, работа с лекционным материалом, самостоятельное изучение отдельных тем дисциплины; поиск и обзор литературы и электронных источников; чтение и изучение учебника и учебных пособий.

Руководствуясь положениями статьи 47 и статьи 48 Федерального закона от 29 декабря 2012 г. N 273-ФЗ «Об образовании в Российской Федерации» научно-педагогические работники и иные лица, привлекаемые университетом к реализации данной образовательной программы, пользуются предоставленными академическими правами и свободами в части свободы преподавания, свободы от вмешательства в профессиональную деятельность; свободы выбора и использования педагогически обоснованных форм, средств, методов обучения и воспитания; права на творческую

инициативу, разработку и применение авторских программ и методов обучения и воспитания в пределах реализуемой образовательной программы и отдельной дисциплины.

Исходя из рамок, установленных учебным планом по трудоемкости и видам учебной работы по дисциплине, преподаватель самостоятельно выбирает тематику занятий по формам и количеству часов проведения контактной работы: лекции и иные учебные занятия, предусматривающие преимущественную передачу учебной информации преподавателем и (или) занятия семинарского типа (семинары, практические занятия, практикумы, лабораторные работы, коллоквиумы и иные аналогичные занятия), и (или) групповые консультации, и (или) индивидуальную работу обучающихся с преподавателем, в том числе индивидуальные консультации (по курсовым работам/проектам – при наличии курсовой работы/проекта по данной дисциплине в учебном плане).

Рекомендуемая тематика занятий максимально полно реализуется в контактной работе со студентами очной формы обучения. В случае реализации образовательной программы в заочной / очно-заочной форме трудоемкость дисциплины сохраняется, однако объем учебного материала в значительной части осваивается студентами в форме самостоятельной работы. При этом требования к ожидаемым образовательным результатам студентов по данной дисциплине не зависят от формы реализации образовательной программы.

1.6. Методические рекомендации по видам занятий

Лекционные занятия.

В ходе лекционных занятий обучающимся рекомендуется выполнять следующие действия. Вести конспектирование учебного материала. Обращать внимание на категории, формулировки, раскрывающие содержание тех или иных явлений и процессов, научные выводы и практические рекомендации по их применению. Задавать преподавателю уточняющие вопросы с целью уяснения теоретических положений, разрешения спорных ситуаций.

Желательно оставить в рабочих конспектах поля, на которых во внеаудиторное время можно сделать пометки из рекомендованной литературы, дополняющие материал прослушанной лекции, а также подчеркивающие особую важность тех или иных теоретических положений.

Практические и семинарские занятия.

На практических и семинарских занятиях в зависимости от темы занятия выполняется поиск информации по решению проблем, практические упражнения, контрольные работы, выработка индивидуальных или групповых решений, итоговое обсуждение с обменом знаниями, участие в круглых столах, разбор конкретных ситуаций, командная работа, представление портфолио и т.п.

Самостоятельная работа.

Самостоятельная работа осуществляется в виде изучения литературы, эмпирических данных по публикациям и конкретным ситуациям из практики, подготовке индивидуальных работ, работа с лекционным материалом, самостоятельное изучение отдельных тем дисциплины; поиск и обзор литературы и электронных источников; чтение и изучение учебника и учебных пособий.

1.7. Фонд оценочных средств

1.7.1. Перечень компетенций с указанием этапов их формирования в процессе освоения образовательной программы в рамках учебной дисциплины

Основными этапами формирования указанных компетенций при изучении обучающимися дисциплины являются последовательное изучение содержательно связанных между собой тем учебных занятий. Изучение каждой темы предполагает овладение обучающимися необходимыми компетенциями. Результат аттестации обучающихся на различных этапах формирования компетенций показывает уровень освоения компетенций.

Контролируемые разделы (темы) дисциплины	Индекс контролируемой компетенции (или её части)	Оценочные средства по этапам формирования компетенций
		текущий контроль по дисциплине
Теоретические основы логопедии.	ОПК-1 ОПК-2 ОПК-4 БК-1	Опрос дискуссия доклад
Актуальные проблемы современной логопедии.	ОПК-5 ОПК-7 БК-1	Опрос Доклад Тест
Речь и ее механизмы (в логопедическом плане).	ОПК-4 ОПК-5 ОПК-7 БК-1	Опрос дискуссия
Анатомо - физиологическая и психолингвистическая характеристика речи.	ОПК-5 ОПК-7 БК-1	Опрос Доклад Тест
Закономерности и этапы развития речи у детей. Речевой онтогенез.	ОПК-5 ОПК-7 БК-1	презентация доклад
Норма и патология речевой деятельности. Этиология речевых нарушений	ОПК-1 ОПК-2 БК-1	Опрос дискуссия доклад
Классификация звуков русского языка.	ОПК-1 ОПК-2 БК-1	Опрос доклад
Норма и патология речевой деятельности. Этиология речевых нарушений	ОПК-1 ОПК-2 БК-1 ОПК-4	Опрос дискуссия
Принципы анализа речевых нарушений.	ОПК-5 ОПК-7 БК-1	Опрос доклад
Классификация речевых нарушений. Клинико-педагогическая классификация. Психолого-педагогическая классификация	ОПК-5 ОПК-7 БК-1 ОПК-4	Презентация доклад <i>контрольная работа</i>
Нарушения звуковой стороны речи. Дизартрия.	ОПК-5 ОПК-7 БК-1	Опрос дискуссия доклад

Контролируемые разделы (темы) дисциплины	Индекс контролируемой	Оценочные средства по этапам формирования компетенций
		текущий контроль по дисциплине
Нарушение звуковой стороны речи. Ринолалия.	ОПК-5 ОПК-7 БК-1	Опрос доклад
Алалия.	ОПК-5 ОПК-7 БК-1	Опрос дискуссия
Афазия.	ОПК-5 ОПК-7 БК-1	Опрос доклад
Нарушения голоса.	ОПК-5 ОПК-7 БК-1	Презентация доклад
Нарушения темпа речи.	ОПК-5 ОПК-7 БК-1	Доклад
Нарушение темпо-ритмической организации речи - заикание	ОПК-5 ОПК-7 БК-1	Доклад
Обследование детей с нарушениями речи. Способы и приемы в выявления недостатков звукопроизношения.	ОПК-5 ОПК-7 БК-1 ОПК-4	Опрос дискуссия

1.7.2. Типовые контрольные задания или иные материалы, необходимые для оценки знаний, умений и навыков и (или) опыта деятельности в процессе текущего контроля

Наименование этапов формирования компетенций	Содержание этапов	Типовые задания
Когнитивный этап	Ознакомление с теоретическими положениями учебной дисциплины	<ol style="list-style-type: none"> 1. Дать определение понятию «Логопедия», «Речевая патология» и др. 2. Классифицировать основные теоретико-методологические концепции изучаемой дисциплины. 3. Подготовить доклад, сообщение на тему: «Психолого-педагогическая классификация речевых нарушений»

Прикладной этап	Формирование представлений и умений, связанных с решением проблемных	Продемонстрировать решение проблемной задачи, кейса.
Демонстрационный этап	Формирование навыков публичной демонстрации и защиты результатов работ.	Презентовать портфолио по заданной тематике.

1.7.3. Перечень вопросов и заданий для промежуточной аттестации по дисциплине

Примерный перечень вопросов к зачету:

1. *Определите логопедию как науку.*
2. *Раскройте предмет, цели и задачи логопедии.*
3. *Назовите методы, используемые в логопедии. Охарактеризуйте их.*
4. *Раскройте принципы логопедии.*
5. *С какими науками связана логопедия и в чем эта связь проявляется?*
6. *Дайте характеристику общедидактическим принципам, используемым в логопедии.*
7. *Назовите актуальные проблемы современной теории и практики логопедии.*
8. *Раскройте принцип раннего выявления и коррекции речевой недостаточности.*
9. *Приведите примеры учреждений в системе образования, здравоохранения, социального обеспечения, в которых оказывается логопедическая помощь.*
10. *Раскройте понятие «нарушение речи». Расскажите об особенностях речевых нарушений.*
11. *Строение речевого аппарата.*
12. *Центральный речевой аппарат и его отделы.*
13. *Периферический речевой аппарат и его отделы.*
14. *Какие блоки выделяют в деятельности мозга?*
15. *Назовите функции отделов периферического речевого аппарата.*
16. *Перечислите главные черепно-мозговые нервы, иннервирующие речевой аппарат.*
17. *Какие анализаторы принимают участие в речи?*
18. *Основные структурные компоненты речи.*
19. *Охарактеризуйте структуру и функции речеслухового анализатора.*
20. *Назовите органы, которые входят в дыхательный отдел периферического речевого аппарата.*
21. *Периферический речевой аппарат.*
22. *Назовите подвижные органы периферического речевого аппарата.*

1.7.4. Планируемые уровни сформированности компетенций обучающихся и критерии оценивания

Уровни	Содержательное описание уровня	Основные признаки выделения уровня (этапы формирования компетенции, критерии оценки)	Пятибалльная шкала (академическая) оценка	Двухбалльная шкала, зачет	БРС, освоения (рейтинговая оценка)	%

		сформированности)			
Повышенный	Творческая деятельность	<i>Включает нижестоящий уровень.</i> Умение самостоятельно принимать решение, решать проблему/задачу теоретического и прикладного характера на основе изученных методов, приемов, технологий	отлично	зачтено	86-100
Базовый	Применение знаний и умений в более широких контекстах учебной и профессиональной деятельности, нежели по образцу с большей степенью самостоятельности и инициативы	<i>Включает нижестоящий уровень.</i> Способность собирать, систематизировать, анализировать и грамотно использовать информацию из самостоятельно найденных теоретических источников и иллюстрировать ими теоретические положения или обосновывать практику применения	хорошо		71-85
Удовлетворительный (достаточный)	Репродуктивная деятельность	Изложение в пределах задач курса теоретически и практически контролируем	удовлетворительно		55-70

		ого материала			
Недостаточны й	Отсутствие	признаков	неудовлет ворительн о	не зачтено	Менее 55
	удовлетворительного уровня				

1.8. Перечень основной и дополнительной учебной литературы, необходимой для освоения дисциплины.

Основная литература

- Китик, Е. Е. Основы логопедии [Электронный ресурс]: учебное пособие / Е. Е. Китик. - 5-е изд., стер. - Москва: ФЛИНТА, 2018. Имеются экземпляры в отделах: ЭБС «Znanium» (1)
- Смирнова, И.А. Логопедия: иллюстрированный справочник / И.А. Смирнова. — Санкт-Петербург: КАРО, 2014. Имеются экземпляры в отделах: ЭБС «Znanium» (1)

Дополнительная литература

- Бабина, Г. В. Практикум по дисциплине «Логопедия» (раздел «Дизартрия»): учебно-методическое пособие / Г. В. Бабина, Л. И. Белякова, Р. Е. Идес; под ред. Г. В. Бабиной. - 2-е изд., доп. и перераб. - Москва: Прометей, 2020. - 122 с. Имеются экземпляры в отделах: ЭБС «Znanium» (1)
- Степанова, О. А. Логопедическая работа в дошкольном образовательном учреждении: организация и содержание: учебное пособие / О.А. Степанова. — Москва: Форум, 2020. — 128 с. Имеются экземпляры в отделах: ЭБС «Znanium» (1)

1.9. Перечень ресурсов информационно-телекоммуникационной сети «Интернет», необходимых для освоения дисциплины.

- НЭБ Национальная электронная библиотека, диссертации и прочие издания
- eLIBRARY.RU Научная электронная библиотека, книги, статьи, тезисы докладов конференций
- Гребенников Электронная библиотека ИД журналы
- ЭБС Консультант студента
- ПРОСПЕКТ ЭБС
- ЭБС ZNANIUM.COM
- РГБ Информационное обслуживание по МБА
- БЕН РАН
- Электронно-библиотечная система (ЭБС) Кантитана (<https://elib.kantiana.ru/>)

1.10. Перечень информационных технологий, используемых при осуществлении образовательного процесса по дисциплине.

Программное обеспечение обучения включает в себя:

- система электронного образовательного контента БФУ им. И. Канта – www.lms-3.kantiana.ru, обеспечивающую разработку и комплексное использование электронных образовательных ресурсов;
- серверное программное обеспечение, необходимое для функционирования сервера и связи с системой электронного обучения через Интернет;
- корпоративная платформа Microsoft Teams;

- установленное на рабочих местах студентов ПО: Microsoft Windows 7, Microsoft Office Standart 2010, антивирусное программное обеспечение Kaspersky Endpoint Security.

1.11. Описание материально-технической базы, необходимой для осуществления образовательного процесса по дисциплине.

Для проведения занятий лекционного типа, практических и семинарских занятий используются специальные помещения (учебные аудитории), оборудованные техническими средствами обучения – мультимедийной проекционной техникой. Для проведения занятий лекционного типа используются наборы демонстрационного оборудования.

Для проведения лабораторных работ, (практических занятий – при необходимости) используются специальные помещения (учебные аудитории), оснащенные специализированным лабораторным оборудованием: персональными компьютерами с возможностью выхода в интернет и с установленным программным обеспечением, заявленным в п.11.

Для проведения групповых и индивидуальных консультаций, текущего контроля и промежуточной аттестации используются специальные помещения (учебные аудитории), оборудованные специализированной мебелью (для обучающихся), меловой / маркерной доской.

Для организации самостоятельной работы обучающимся предоставляются помещения, оснащенные компьютерной техникой с возможностью подключения к сети «Интернет» и обеспечением доступа в электронную информационно-образовательную среду университета.

Для обучения инвалидов и лиц с ограниченными возможностями здоровья университетом могут быть представлены специализированные средства обучения, в том числе технические средства коллективного и индивидуального пользования.

2. Наименование дисциплины: «Недостатки звукопроизношения у детей дошкольного возраста и их коррекция».

Цель изучения дисциплины: интеграция и углубление знания и представления студентов о недостатках звукопроизношения у детей старшего дошкольного возраста как одной из форм речевой патологии и способах их преодоления.

2.1. Перечень планируемых результатов обучения по дисциплине, соотнесенных с планируемыми результатами освоения образовательной программы

Код и содержание компетенции	Результаты освоения образовательной программы (ИДК)	Результаты обучения по дисциплине
<p><i>БК-1</i> Способность разрабатывать учебно-методическое обеспечение образовательного процесса по основным и дополнительным образовательным программам</p>	<p><i>БК-1.1. Демонстрирует знание основ учебно-методического обеспечения образовательного процесса по основным и дополнительным образовательным программам</i></p> <p><i>БК-1.2. Осуществляет учебно-методическое обеспечение образовательного процесса по основным и дополнительным образовательным программам</i></p>	<p>Знать:</p> <ul style="list-style-type: none"> - структуру дефекта при дислалии, ринолалии, дизартрии; - содержание типовых программ по коррекции произносительной стороны речи у детей с ФНР и ФФНР. <p>Уметь:</p> <ul style="list-style-type: none"> - составлять коррекционно-образовательные программы по формированию правильного звукопроизношения у детей дошкольного возраста; - разрабатывать раздел АОП, связанный с формированием произносительной стороны речи. <p>Владеть:</p> <ul style="list-style-type: none"> - технологией разработки АОП в зависимости от структуры дефекта при ФНР и ФФНР; - технологией реализации раздела АОП, связанного с формированием произносительной стороны речи.
<p><i>ОПК-1</i> Способность проектировать</p>	<p><i>ОПК-1.1. Демонстрирует знание основ проектирования основных и дополнительных образовательных программ</i></p>	<p>Знать:</p> <ul style="list-style-type: none"> - типовые образовательные программы;

<p>ь и реализовывать образовательные программы (по уровням и видам образования)</p>	<p>(по уровням и видам образования)</p> <p><i>ОПК -1.2. Проектирует и реализует основных и дополнительных образовательных программ (по уровням и видам образования)</i></p>	<p>Уметь:</p> <ul style="list-style-type: none"> - проектировать основные и дополнительные образовательные программы; <p>Владеть:</p> <ul style="list-style-type: none"> - навыком подбора программного материала; - навыком разработки информационных технологий по коррекции произносительной стороны речи.
<p><i>ОПК-2</i></p> <p>Способен организовывать совместную и индивидуальную учебную и воспитательную деятельность обучающихся, в том числе с особыми образовательными потребностями и, в соответствии с требованиями федеральных государственных образовательных стандартов</p>	<p><i>ОПК-2.1. Демонстрирует знание требований федеральных государственных образовательных стандартов к организации совместной и индивидуальной учебной и воспитательной деятельности обучающихся, в том числе с особыми образовательными потребностями</i></p> <p><i>ОПК-2.2. Осуществляет организацию совместной и индивидуальной учебной и воспитательной деятельности обучающихся, в том числе с особыми образовательными потребностями, в соответствии с требованиями федеральных государственных образовательных стандартов</i></p>	<p>Знать:</p> <ul style="list-style-type: none"> - содержание ФГОС дошкольного образования и ФГОС для детей с ТНР; <p>Уметь:</p> <ul style="list-style-type: none"> - на основании типовой программы планировать последовательность логопедической работы по коррекции произносительной стороны речи; - выбирать из типовых программ коррекции произносительной стороны речи коррекционно-образовательные задачи для логопедических занятий на разных этапах коррекции звукопроизношения. <p>Владеть:</p> <ul style="list-style-type: none"> - навыками проведения индивидуальных и подгрупповых занятий с детьми, имеющими нарушения произносительной стороны речи. - осуществляет самостоятельный поиск инновационных логопедических технологий в области коррекции произносительной стороны речи
<p><i>ОПК-4</i></p> <p>Способен</p>	<p><i>ОПК-4.1. Демонстрирует умение осуществлять</i></p>	<p>Знать:</p> <ul style="list-style-type: none"> - основные направления

<p>осуществлять контроль и оценку формирования освоения обучающимися образовательной программы, выявлять и корректировать трудности в обучении, воспитании, развитии</p>	<p>педагогический контроль и объективную оценку образовательных результатов обучающихся</p> <p>ОПК-4.2. Выявляет и корректирует трудности в обучении, воспитании и развитии обучающихся</p>	<p>коррекционно-педагогической деятельности;</p> <ul style="list-style-type: none"> - критерии и показатели оценки качества коррекционно-педагогической деятельности при коррекции ФНР и ФФНР; - онтогенез произносительной стороны речи. <p>Уметь:</p> <ul style="list-style-type: none"> - анализировать результаты медико-психолого-педагогического обследования лиц с нарушениями произносительной стороны речи; - анализировать результаты логопедической работы по коррекции произносительной стороны речи. <p>Владеть:</p> <ul style="list-style-type: none"> - навыком подбора диагностического материала для оценки результативности коррекции произносительной стороны речи; - навыком проведения логопедического обследования произносительной стороны речи у детей дошкольного возраста.
<p>ОПК-5</p> <p>Способен использовать психолого-педагогические технологии в профессиональной деятельности, необходимые для индивидуализации обучения, развития,</p>	<p>ОПК-5.1. Демонстрирует знания об особых образовательных потребностях обучающихся с целью индивидуализации обучения, воспитания и развития</p> <p>ОПК-5.2. Адаптирует применение психолого-педагогических технологий в профессиональной деятельности, необходимых для индивидуализации обучения, развития,</p>	<p>Знать:</p> <ul style="list-style-type: none"> - методы и приёмы коррекции произносительной стороны речи на основании знаний анатомо-физиологических особенностей строения и функционирования речевого аппарата; - структуру индивидуального, подгруппового и фронтального занятия по коррекции звукопроизношения. <p>Уметь:</p>

<p>воспитания, в том числе деятельности обучающихся с особыми образовательными потребностями и</p>	<p>воспитания, в том числе деятельности обучающихся с особыми образовательными потребностями</p>	<ul style="list-style-type: none"> - планировать последовательность логопедической работы по коррекции произносительной стороны речи; - формулировать коррекционно-образовательные задачи для логопедических занятий на разных этапах коррекции произносительной стороны речи. <p>Владеть:</p> <ul style="list-style-type: none"> - навыками проведения индивидуальных, подгрупповых и фронтальных занятий с детьми дошкольного возраста, имеющими ФНР и ФФНР; - навыками проведения артикуляционной, дыхательной гимнастики, технологией постановки, автоматизации и дифференциации звуков у детей дошкольного возраста с ФНР и ФФНР.
<p><i>ОПК-7</i></p> <p>Способен организовать образовательный процесс на основе отбора предметного содержания и с использованием современных методик и технологий развития, обучения, воспитания обучающихся</p>	<p><i>ОПК-7.1. Демонстрирует знания основ общетеоретических дисциплин в объеме, необходимом для решения педагогических, научно-методических и организационно-управленческих задач</i></p> <p><i>ОПК-7.2. Осуществляет организацию образовательного процесса на основе отбора предметного содержания и с использованием современных методик и технологий развития, обучения, воспитания обучающихся</i></p>	<p>Знать:</p> <ul style="list-style-type: none"> - анатомо-физиологические основы речи; - современные методы и приёмы коррекционного воздействия при нарушениях произносительной стороны речи. <p>Уметь:</p> <ul style="list-style-type: none"> - осуществлять подбор методического и дидактического материала с целью построения эффективного коррекционного маршрута; - определять структуру речевого нарушения, причины возникновения нарушений произносительной стороны речи у детей дошкольного возраста. <p>Владеть:</p>

		- современными навыками коррекции произносительной стороны речи.
--	--	--

2.2. Место дисциплины в структуре образовательной программы

Дисциплина «Недостатки звукопроизношения у детей дошкольного возраста и их коррекция» представляет собой дисциплину обязательной части блока дисциплин подготовки студентов.

2.3. Виды учебной работы по дисциплине.

Виды учебной работы по дисциплине зафиксированы учебным планом основной профессиональной образовательной программы по указанному направлению и профилю, выражаются в академических часах. Часы контактной работы и самостоятельной работы студента и часы, отводимые на процедуры контроля, могут различаться в учебных планах ОПОП по формам обучения. Объем контактной работы включает часы контактной аудиторной работы (лекции/практические занятия/ лабораторные работы), контактной внеаудиторной работы (контроль самостоятельной работы), часы контактной работы в период аттестации. Контактная работа, в том числе может проводиться посредством электронной информационно-образовательной среды университета с использованием ресурсов сети Интернет и дистанционных технологий

2.4. Содержание дисциплины, структурированное по темам (разделам)

Исходя из рамок, установленных учебным планом по трудоемкости и видам учебной работы по дисциплине, преподаватель самостоятельно выбирает тематику занятий по формам и количеству часов проведения контактной работы: лекции и иные учебные занятия, предусматривающие преимущественную передачу учебной информации преподавателем и (или) занятия семинарского типа (семинары, практические занятия, практикумы, лабораторные работы, коллоквиумы и иные аналогичные занятия), и (или) групповые консультации, и (или) индивидуальную работу обучающихся с преподавателем, в том числе индивидуальные консультации (по курсовым работам/проектам – при наличии курсовой работы/проекта по данной дисциплине в учебном плане). Рекомендуемая тематика занятий максимально полно реализуется в контактной работе со студентами очной формы обучения. В случае реализации образовательной программы в заочной / очно-заочной форме трудоемкость дисциплины сохраняется, однако объем учебного материала в значительной части осваивается студентами в форме самостоятельной работы. При этом требования к ожидаемым образовательным результатам студентов по данной дисциплине не зависят от формы реализации образовательной программы.

№	Наименование раздела	Содержание раздела
1	Анатомо-физиологические механизмы речи	Строение и функционирование центрального и периферического речевого аппарата: нейрофизиологические механизмы речи; периферический речевой аппарат, его основные отделы (дыхательный, фонаторный, артикуляционный). Черепно-мозговые нервы: зоны иннервации. Биомеханика артикуляционных и мимических мышц.
2	Онтогенез произносительной стороны речи	Врожденные предпосылки речи. Период доречевых универсалий. Усвоение ритмико-интонационной стороны речи в онтогенезе. Усвоение системы фонем. Развитие и рост мозгового и лицевого отдела черепа. Влияние функций сосания,

		жевания, вредных привычек на формирование лицевого скелета, развитие мышц. ЛОР патология как фактор развития миофункциональных нарушений. Зависимость речевого развития от функционирования органов слуха и зрения. Формирование звукопроизношения в норме.
3	Основные компоненты произносительной стороны речи, их характеристика	Ритмико-мелодическая сторона речи: интонация, мелодика речи. Словесное ударение. Физиологическое дыхание. Особенности речевого дыхания на разных возрастных этапах. Механизмы голосообразования. Тон, высота и сила голоса. Тембр голоса. Плавность и ритм речи. Возрастные изменения голоса. Система фонем. Артикуляция гласных с учётом участия/неучастия губ, степени подъёма языка, места подъёма языка. Артикуляция согласных звуков и их классификация по участию шума и голоса, по способу артикуляции, по месту артикуляции, по отсутствию или наличию палатализации. Фонематический слух. Этапы усвоения фонем. Структурно-слоговая организация речи.
4	Диагностика произносительной стороны речи	Этапы логопедического обследования ребёнка. Сбор и анализ анамнестических данных, медицинской документации. Обследование анатомического строения артикуляционного аппарата. Обследование звукопроизношения. Обследование фонематического восприятия. Обследование просодической стороны речи. Обследование слоговой структуры слов. Обследование состояния моторики артикуляционного аппарата. Обследование физиологического и фонационного дыхания. Структура речевой карты и требования к её заполнению.
5	Нарушение произносительной стороны речи при дислалии	Определение дислалии. Причины возникновения дислалии. Формы дислалии. Характер нарушения произношения звуков при дислалии и возможности логопедического воздействия. Междисциплинарный подход в коррекции дислалии: ортодонтическая и ЛОР патологии. Миофункциональные нарушения. Наиболее распространённые нарушения отдельных групп звуков: нарушение звуков раннего онтогенеза, сигматизм и парасигматизм, ротацизм и параротацизм, ламбдацизм и параламбдацизм, йотацизм и парайотацизм, дефекты заднеязычных звуков, дефекты озвончения, дефекты смягчения. Мономорфные и полиморфные нарушения звукопроизношения.
6	Нарушение произносительной стороны речи при дизартрии и ринопалии	Понятие дизартрии. Формы дизартрии. Специфические нарушения звукопроизносительной стороны речи при дизартрии. Ринопалия. Причины возникновения ринопалии. Классификация ринопалии. Специфика нарушений просодического компонента речи при ринопалии. Сравнительная характеристика речевых нарушений при дислалии, дизартрии и ринопалии. Специфика коррекционной логопедической работы при дизартрии. Роль логопедического массажа в коррекции разных форм дизартрии
7	Коррекционная логопедическая работа по коррекции звукопроизношения.	Цели и содержание этапов по преодолению нарушений звукопроизношения. Артикуляционная и миофункциональная гимнастика с учётом вида дислалии, ринопалии, дизартрии и особенностей

		<p>нарушения звукопроизношения. Дыхательная гимнастика в структуре логопедической работы по коррекцию звукопроизношения. Дифференцированный подход к проведению артикуляционной (активной и пассивной) гимнастики. Формирование навыков соматического глотания и жевания в контексте миофункциональной коррекции. Развитие речевой моторики и кинестетических ощущений. Роль логопедического массажа в коррекции разных форм дизартрии, ринолалии.</p> <p>Приёмы постановки звуков: вызывание звуков по подражанию, постановка звуков с механической помощью (постановочные зонды и зондозаменители).</p> <p>Практическое занятие по теме.</p>
8	Методика коррекции звукопроизношения. (практические занятия)	<p>Нарушение и коррекция всех групп звуков по плану:</p> <ul style="list-style-type: none"> - характеристика фонем - описание правильного уклада органов артикуляции (работа с артикуляционными профилями звуков) - причины и варианты нарушения фонем - артикуляционная и дыхательная гимнастика на подготовительном этапе, характерная для конкретной группы звуков - приёмы постановки звуков в зависимости от вида нарушения - работа по формированию фонематического восприятия - последовательность автоматизации фонем, закрепление коммуникативных умений и навыков.
9	Технология формирования фонематического восприятия (практические занятия)	<p>Шесть этапов работы по формированию фонематического восприятия, специфика работы на каждом этапе:</p> <ol style="list-style-type: none"> 1. узнавание неречевых звуков; 2. различение одинаковых звукокомплексов по высоте, силе, тембру; 3. различение слов, близких по звуковому составу; 4. воспроизведение и дифференциация слогов; 5. дифференциация фонем, уточнение артикуляции звука с опорой на восприятие и ощущение; 6. развитие навыков элементарного звукового анализа.
10	Технология формирования речевого дыхания (практические занятия)	<p>Методика формирования речевого дыхания. Общие дыхательные упражнения для увеличения объёма, силы, глубины вдыхаемого и выдыхаемого воздуха, нормализация ритма дыхания. Пассивные дыхательные упражнения, формирование произвольного выдоха. Дифференциация ротового и носового дыхания, в том числе при ринолалии. Активные дыхательные упражнения, формирование произвольного выдоха. Удлинение ротового выдоха с произнесением гласных звуков.</p>
11	Технология формирования ритмико-интонационной стороны речи (просодического компонента) (практические занятия)	<p>Методика проведения коррекционной работы по формированию интонационной стороны речи детей с речевой патологией. Система работы по формированию просодических компонентов речи при дизартрии и ринолалии.</p>
12	Технология формирования слоговой стороны речи. (практические занятия)	<p>Формирование предпосылок становления слоговой структуры слов. Развитие оптико-пространственной ориентации, динамической и темпо-ритмической организации серийных движений и действий. 14 типов слоговой структуры слов по классификации А.К. Марковой.</p>
13	Классификации речевых нарушений	<p>Клиническая и психолого-педагогическая классификация речевых нарушений. Нарушения фонетико-фонематической</p>

		стороны речи в структуре общего недоразвития речи.
1 4	Организация занятий по коррекции звукопроизношения	<p>1. Планирование логопедической работы по коррекции звукопроизношения у детей дошкольного возраста.</p> <p>2. Основные требования к индивидуальному логопедическому занятию по коррекции звукопроизношения.</p> <p>3. Структура индивидуального логопедического занятия на подготовительном этапе/ на этапе постановки звука/ на этапе автоматизации звука/ на этапе дифференциации звуков.</p> <p>4. Особенности планирования коррекционной работы на логопункте ДОО в соответствии с ФГОС. Критерии построения индивидуальной и адаптированной коррекционной программы в соответствии с ФГОС.</p> <p>5. Организация фронтальных занятий. Содержание фронтальных занятий в рамках работы по формированию правильного звукопроизношения, фонематического восприятия и слухового гнозиса, подготовке к обучению грамоте. Перспективное и календарно-тематическое планирование коррекционной работы с детьми с ФФНР. Структура фронтальных занятий.</p> <p>Коррекция фонетико-фонематической стороны речи у детей с общим недоразвитием речи.</p> <p>Практические занятия по теме.</p>

2.5. Перечень учебно-методического обеспечения для самостоятельной работы обучающихся по дисциплине

Рекомендуемая тематика учебных занятий в форме контактной работы:

Рекомендуемая тематика учебных занятий *лекционного* типа (предусматривающих преимущественную передачу учебной информации преподавателями):

Рекомендуемая тематика учебных занятий лекционного типа (предусматривающих преимущественную передачу учебной информации преподавателями):

1. *Анатомо-физиологические механизмы речи.*
2. *Онтогенез произносительной стороны речи.*
3. *Основные компоненты произносительной стороны речи.*
4. *Диагностика произносительной стороны речи.*
5. *Классификация речевых нарушений.*
6. *Нарушение произносительной стороны речи при дислалии.*
7. *Нарушение произносительной стороны речи при дизартрии и ринолалии.*
8. *Коррекционная логопедическая работа по коррекции звукопроизношения.*
9. *Методика коррекции звукопроизношения.*
10. *Технология формирования фонематического восприятия.*
11. *Технология формирования речевого дыхания.*
12. *Технология формирования ритмико-интонационной стороны речи (просодического компонента).*
13. *Технология формирования слоговой стороны речи.*
14. *Организация занятий по коррекции звукопроизношения.*

Рекомендуемая тематика *практических* занятий:

Рекомендуемая тематика учебных занятий лекционного типа (предусматривающих преимущественную передачу учебной информации преподавателями):

15. *Анатомо-физиологические механизмы речи.*
16. *Онтогенез произносительной стороны речи.*
17. *Основные компоненты произносительной стороны речи.*
18. *Диагностика произносительной стороны речи.*
19. *Классификация речевых нарушений.*
20. *Нарушение произносительной стороны речи при дислалии.*
21. *Нарушение произносительной стороны речи при дизартрии и ринолалии.*
22. *Коррекционная логопедическая работа по коррекции звукопроизношения.*
23. *Методика коррекции звукопроизношения.*
24. *Технология формирования фонематического восприятия.*
25. *Технология формирования речевого дыхания.*
26. *Технология формирования ритмико-интонационной стороны речи (просодического компонента).*
27. *Технология формирования слоговой стороны речи.*
28. *Организация занятий по коррекции звукопроизношения.*

Руководствуясь положениями статьи 47 и статьи 48 Федерального закона от 29 декабря 2012 г. № 273-ФЗ «Об образовании в Российской Федерации» научно-педагогические работники и иные лица, привлекаемые университетом к реализации данной образовательной программы, пользуются предоставленными академическими правами и свободами в части свободы преподавания, свободы от вмешательства в профессиональную деятельность; свободы выбора и использования педагогически обоснованных форм, средств, методов обучения и воспитания; права на творческую инициативу, разработку и применение авторских программ и методов обучения и воспитания в пределах реализуемой образовательной программы и отдельной дисциплины.

Исходя из рамок, установленных учебным планом по трудоемкости и видам учебной работы по дисциплине, преподаватель самостоятельно выбирает тематику занятий по формам и количеству часов проведения контактной работы: лекции и иные учебные занятия, предусматривающие преимущественную передачу учебной информации преподавателем и (или) занятия семинарского типа (семинары, практические занятия, практикумы, лабораторные работы, коллоквиумы и иные аналогичные занятия), и (или) групповые консультации, и (или) индивидуальную работу обучающихся с преподавателем, в том числе индивидуальные консультации (по курсовым работам/проектам – при наличии курсовой работы/проекта по данной дисциплине в учебном плане).

Рекомендуемая тематика занятий максимально полно реализуется в контактной работе со студентами очной формы обучения. В случае реализации образовательной программы в заочной / очно-заочной форме трудоемкость дисциплины сохраняется, однако объем учебного материала в значительной части осваивается студентами в форме самостоятельной работы. При этом требования к ожидаемым образовательным результатам студентов по данной дисциплине не зависят от формы реализации образовательной программы.

2.6. Методические рекомендации по видам занятий

Лекционные занятия.

В ходе лекционных занятий обучающимся рекомендуется выполнять следующие действия. Вести конспектирование учебного материала. Обращать внимание на категории, формулировки, раскрывающие содержание тех или иных явлений и процессов, научные выводы и практические рекомендации по их применению. Задавать преподавателю

уточняющие вопросы с целью уяснения теоретических положений, разрешения спорных ситуаций.

Желательно оставить в рабочих конспектах поля, на которых во внеаудиторное время можно сделать пометки из рекомендованной литературы, дополняющие материал прослушанной лекции, а также подчеркивающие особую важность тех или иных теоретических положений.

Практические и семинарские занятия.

На практических и семинарских занятиях в зависимости от темы занятия выполняется поиск информации по решению проблем, практические упражнения, контрольные работы, выработка индивидуальных или групповых решений, итоговое обсуждение с обменом знаниями, участие в круглых столах, разбор конкретных ситуаций, командная работа, представление портфолио и т.п.

Самостоятельная работа.

Самостоятельная работа осуществляется в виде изучения литературы, эмпирических данных по публикациям и конкретных ситуаций из практики, подготовке индивидуальных работ, работа с лекционным материалом, самостоятельное изучение отдельных тем дисциплины; поиск и обзор литературы и электронных источников; чтение и изучение учебника и учебных пособий.

2.7. Фонд оценочных средств

2.7.1. Перечень компетенций с указанием этапов их формирования в процессе освоения образовательной программы в рамках учебной дисциплины

Основными этапами формирования указанных компетенций при изучении обучающимися дисциплины являются последовательное изучение содержательно связанных между собой тем учебных занятий. Изучение каждой темы предполагает овладение обучающимися необходимыми компетенциями. Результат аттестации обучающихся на различных этапах формирования компетенций показывает уровень освоения компетенций.

Контролируемые разделы (темы) дисциплины	Индекс контролируемой компетенции (или её части)	Оценочные средства по этапам формирования компетенций
		текущий контроль по дисциплине
Анатомо-физиологические механизмы речи	ОПК-7	Устный опрос
Онтогенез произносительной стороны речи	ОПК-7	Устный опрос, тест
Основные компоненты произносительной стороны речи	ОПК-7	Устный опрос
Диагностика произносительной стороны речи	ОПК-4	Устный опрос, тест
Классификация речевых нарушений	ОПК-4 ОПК-7	Устный опрос
Нарушение произносительной	ОПК-5	Устный опрос, контрольная работа

Контролируемые разделы (темы) дисциплины	Индекс контролируемой	Оценочные средства по этапам формирования компетенций
		текущий контроль по дисциплине
стороны речи при дислалии		
Нарушение произносительной стороны речи при дизартрии и ринолалии	ОПК-5	Устный опрос, контрольная работа
Коррекционная логопедическая работа по коррекции звукопроизношения	ОПК-5 ОПК-2	Устный опрос, тест
Методика коррекции звукопроизношения	ОПК-4 ОПК-5 ОПК-2 ОПК-1	Устный опрос, тест
Технология формирования фонематического восприятия	ОПК-4 ОПК-5 ОПК-1	Устный опрос, тест
Технология формирования речевого дыхания	ОПК-4 ОПК-5 ОПК-1	Устный опрос, тест
Технология формирования ритмико-интонационной стороны речи (просодического компонента)	ОПК-4 ОПК-5 ОПК-1	Устный опрос, тест
Технология формирования слоговой стороны речи	ОПК-4 ОПК-5 ОПК-1	Устный опрос, тест
Организация занятий по коррекции звукопроизношения	ОПК-1 ОПК-4 ОПК-5 ОПК-7 БК-1	Творческое задание, тест

2.7.2. Типовые контрольные задания или иные материалы, необходимые для оценки знаний, умений и навыков и (или) опыта деятельности в процессе текущего контроля

№ п/п	Наименование оценочного средства	Краткая характеристика процедуры оценивания компетенций	Представление оценочного средства в фонде
1	Реферат (доклад)	Продукт самостоятельной работы обучающегося, представляющий собой краткое изложение в письменном виде полученных результатов теоретического анализа определенной научной	Темы рефератов (докладов) 1. Критерии дифференциации дислалии на моторную и сенсорную формы. 2. Классификация функциональной дислалии с учетом природы нарушения (фонематического, фонетического, их

		<p>(учебно-исследовательской) темы, где автор раскрывает суть исследуемой проблемы, приводит различные точки зрения, а также собственные взгляды на нее.</p> <p>Доклад – продукт самостоятельной работы обучающегося, представляющий собой публичное выступление по представлению полученных результатов решения определенной учебно-исследовательской или научной темы.</p> <p>Тематика рефератов (докладов) выдается на занятии, выбор темы осуществляется студентом самостоятельно. Подготовка осуществляется во внеаудиторное время. Результаты озвучиваются на семинарском занятии, регламент – 7 мин. на выступление. В оценивании результатов наравне с преподавателем принимают участие студенты группы.</p>	<p>комбинаций).</p> <ol style="list-style-type: none"> 3. Характер нарушений звукопроизношения при анатомической патологии органов артикуляции и возможности логопедического воздействия при данной патологии. 4. Учет структуры речевого дефекта при построении коррекционных программ воздействия. 5. Исторические сведения изучения нарушений звукопроизношения. Распространенность нарушений звукопроизношения. 6. Причины возникновения дефектов звукопроизношения. Условия для формирования правильного звукопроизношения. 7. Лингвистическая характеристика недостатков звукопроизношения по группам звуков (сигматизм, ротацизм, ламбдацизм, йотацизм, каппацизм, хитизм, гаммацизм). 8. Лингвистическая характеристика недостатков звукопроизношения по основным формам проявления (отсутствие звука, искажение, замена, смешение). 9. Классификация дислалий по степени выраженности (простые, сложные, мономорфные, полиморфные). 10. Классификация дислалий по этиологическому признаку (функциональная, механическая). 11. Классификация дислалий по патогенетическому признаку (моторная, сенсорная, сенсомоторная).
--	--	--	---

2	Тренинг, проблемная задача, кейс, деловая игра, ролевая игра	Совместная деятельность группы обучающихся и преподавателя под управлением преподавателя с целью решения учебных и профессионально-ориентированных задач путем игрового моделирования реальной проблемной ситуации. Позволяет оценивать умение анализировать и решать типичные профессиональные задачи.	Тема (проблема), концепция, ожидаемый результат по игре Работа с кейсами: выявление запроса, построение гипотезы по проблеме, предложение вариантов решения проблемы
3	Контрольная работа	Средство проверки умений применять полученные знания для решения задач определенного типа по теме или разделу	Комплект контрольных заданий по вариантам 1. Дайте определение термина «Дислалия». 2. По каким признакам можно подразделить дислалию на различные виды? 3. Какой из видов дислалий (органическая или функциональная) является наиболее тяжелым дефектом? Почему? 4. Охарактеризуйте функциональную дислалию. Укажите причины возникновения. 5. Как проявляются в речи ребенка искажения звука. Приведите примеры. 6. Как проявляются в речи ребенка пропуски звуков? Приведите примеры. 7. Приведите примеры смешения звуков. 8. Приведите примеры замены звуков. 9. Перечислите виды речевой патологии, при которой наблюдается 10. нарушения звукопроизношения. При какой речевой патологии дефекты звукопроизношения являются основным нарушением, при какой одним из симптомов в структуре дефекта? Приведите примеры. 11. Приведите примеры сложной

			<p>полиморфной дислалии.</p> <p>12. Приведите примеры простой мономорфной дислалии.</p> <p>13. Дайте определение понятиям «фонематический слух» и «фонематическое восприятие».</p> <p>14. Раскройте понятие «фонетические» и «фонематические» нарушения речи, укажите различия между ними.</p> <p>15. Объясните сходство и различия понятий «физиологическая дислалия», «функциональная дислалия», «органическая дислалия», «ринолалия», «дизартрия».</p> <p>16. Какую роль в процессе становления речи играет полноценный тональный (физический слух). Какие звуки будут нарушаться при его снижении?</p> <p>17. Как и почему влияет на качество произношения звуков снижение тонального (физического слуха)? Приведите примеры.</p> <p>18. Охарактеризуйте механическую дислалию. Укажите причины возникновения.</p> <p>19. Перечислите, какие аномалии в строении органов речи влекут за собой дефекты звукопроизношения. Обоснуйте выводы, приведите примеры.</p> <p>20. Какие звуки могут нарушаться при укорочении подъязычной связки?</p> <p>21. Какие звуки могут нарушаться при аномалии зубного ряда и прикуса?</p> <p>22. Ребенок 3-летнего возраста не произносит шипящих фонем и заменяет их свистящими. Когда нужно начинать логопедические занятия с ним? Можно ли отложить до пятилетнего возраста начало занятий? Обоснуйте ответ.</p>
4	Обсуждение на «круглом столе», дискуссии,	Осуществляется по итогам каждого выступления. Оценочные средства,	Перечень вопросов для обсуждения, дискуссионных тем для проведения круглого стола, дискуссии, полемики, диспута,

	<p>полемика, диспут, дебаты</p>	<p>позволяющие включить обучающихся в процесс обсуждения представленной темы, спорного вопроса, проблемы и оценить их умение аргументировать собственную точку зрения.</p>	<p>дебатов</p> <ol style="list-style-type: none"> 1. Определите роль развития фонематических процессов на подготовительном этапе работы при дислалии. Подберите упражнения на развитие фонематического слуха у детей дошкольного возраста (не менее 5 упражнений). Законспектируйте в тетрадь. 2. Подберите упражнения на развитие дыхания и мелкой моторики пальцев рук. Законспектируйте в тетрадь. 3. Подберите артикуляционные комплексы упражнений для выработки основных движений и положений органов артикуляционного аппарата при постановке различных групп звуков (на выбор). 4. Составьте таблицу «Артикуляционные упражнения для активизации движений губ, языка, мягкого неба и движений нижней челюсти при постановке звуков речи различных фонетических групп»
5	<p>Устный опрос</p>	<p>Устный опрос по основным терминам может проводиться в начале/конце лекционного или семинарского занятия в течение 15-20 мин. Либо устный опрос проводится в течение всего семинарского занятия по заранее выданной тематике. Выбранный преподавателем студент может отвечать с места либо у доски.</p>	<p>Вопросы по темам/разделам дисциплины</p> <ol style="list-style-type: none"> 1. Раскройте понятие «постановка звука» и прокомментируйте роль этого этапа в коррекции неправильного произношения у детей. 2. Какие приемы коррекции звукопроизношения используются в логопедической практике? Перечислите их, выстройте последовательность их применения. 3. Объясните роль игровых приемов и звукоподражательных игр на разных этапах работы: подготовительном, постановки звука, автоматизации и дифференциации. Приведите примеры. 4. Раскройте содержание подготовительного этапа логопедической работы по

			<p>преодолению недостатков звукопроизношения у детей.</p> <p>5. Раскройте роль артикуляционных упражнений на подготовительном этапе логопедической работы по преодолению недостатков звукопроизношения у детей.</p> <p>6. Дайте определение понятиям «физический слух», «неречевой слух», «речевой слух», «фонематический слух», «моторная дислалия», «сенсорная дислалия».</p> <p>7. Какие дефекты строения артикуляционного аппарата отражаются на состоянии звукопроизношения? Проиллюстрируйте ответ примерами.</p> <p>8. В каких случаях дефекты строения артикуляционного аппарата не приводят к нарушению звукопроизношения?</p>
6	Тест	<p>Проводится на семинарских занятиях. 1. Позволяет оценить уровень знаний студентами теоретического материала по дисциплине. Осуществляется на бумажных или 2. электронных носителях по вариантам. Количество вопросов в каждом варианте определяется преподавателем. Отведенное время на подготовку определяет преподаватель. 3.</p>	<p>Фонд тестовых заданий</p> <p>1. Нарушение звукопроизношения при нормальном слухе и сохранной иннервации речевого аппарата – это ... А) дизартрия; Б) дислалия; В) дислексия.</p> <p>2. В тех случаях, когда не наблюдается органических нарушений (периферически или центрально обусловленных) говорят о ... А) функциональной дислалии; Б) органической дислалии; В) механической дислалии.</p> <p>3. При отклонениях в строении периферического речевого аппарата (небной занавески, глотки, языка, челюсти зубов) говорят о ... А) функциональной дислалии; Б) органической дислалии; В) смешанная дислалии.</p> <p>4. Когда страдает одна группа звуков</p>

		<p>– это ...</p> <p>А) полиморфная дислалия; Б) мономорфная дислалия; В) функциональная дислалия.</p> <p>5. 5. Когда страдает от 4 и более звуков, то мы говорим о ...</p> <p>А) простой дислалии; Б) сложной дислалии; В) функциональной дислалии.</p> <p>6. В основе классификации дислалии по механизму нарушения лежит, какой подход?</p> <p>А) этиопатогенетический; Б) симптомологический; В) синдромологический; Г) психолингвистический.</p> <p>7. Классификация дислалии по характеру дефекта выделяют ...</p> <p>А) механическая дислалия, функциональная дислалия; Б) сложная (полиморфная) дислалия, простая (мономорфная) дислалия; В) акустико-фонематическая дислалия, артикуляторно-фонетическая дислалия, артикуляторно-фонематическая дислалия.</p> <p>8. Недостатки произношения заднеязычных звуков – это ...</p> <p>А) сигматизм; Б) ротацизм; В) каппацизм, гаммацизм, хитизм.</p> <p>9. Выделяют губно-зубной, межзубный, боковой, носовой, призубный, шипяще-свистящий ...</p> <p>А) ротацизм; Б) сигматизм; В) ламбдацизм.</p> <p>10. Недостатки произношения мягких согласных звуков – это ...</p> <p>А) дефект озвончения; Б) йотацизм; В) дефект смягчения.</p>
--	--	--

			<p>11. Когда звуки произносятся искаженно (увулярный, велярный, носовой, боковой, одноударный, двугубный) – это ...</p> <p>А) ротацизм; Б) сигматизм; В) ламбдацизм.</p> <p>1. Функциональная дислалия – это... Органическая дислалия - это...</p> <p>2. Логопедия – это ...</p> <p>3. Подобрать синонимы к слову дислалия.</p>
7	Творческое задание	Разработка дидактических пособий; составление картотеки игр и упражнений; разработка конспектов занятий	Составить конспект индивидуального занятия на выбранный этап работы над звукопроизношением, основываясь на индивидуальный план коррекции звукопроизношение (на основе образца)
8	Зачет, Экзамен	Проводится в заданный срок, согласно графику учебного процесса. При выставлении оценок учитывается уровень приобретенных компетенций студента. Компонент «знать» оценивается теоретическими вопросами по содержанию дисциплины, компоненты «уметь» и «владеть» - практикоориентированными заданиями.	<p>Комплект вопросов к зачету, экзамену</p> <ol style="list-style-type: none"> 1. Центральный и периферический отделы речевого аппарата. 2. Отделы периферического речевого аппарата. 3. Динамическая локализация ВПФ. 4. Первичные, вторичные, третичные поля мозга. 5. Блоки мозга по Лурия. 6. Дыхательный отдел периферического речевого аппарата (что входит; особенности функционирования). Физиологическое и речевое дыхание. 7. Фонаторный отдел периферического речевого аппарата. Особенности функционирования голосовых связок. 8. Артикуляционный отдел периферического речевого аппарата. Собственные,

			<p>скелетные мышцы языка, жевательные и мимические мышцы.</p> <p>9. Иннервация периферического речевого аппарата. Пары ЧМН, непосредственно участвующие в произношении.</p> <p>10. Раскройте понятие «произносительная сторона речи». Перечислите и кратко охарактеризуйте элементы произносительной стороны речи.</p> <p>11. Система фонем русского языка. Характеристика гласных звуков.</p> <p>12. Система фонем русского языка. Характеристика согласных звуков.</p> <p>13. Онтогенез речевого развития: период дофонетических универсалий.</p> <p>14. Онтогенез речевого развития: усвоение ритмико-интонационной стороны речи.</p> <p>15. Онтогенез речевого развития: усвоение системы фонем.</p> <p>16. Онтогенез речевого развития: какая составляющая произносительной стороны речи формируется раньше других? Примерные сроки появления звуков в онтогенезе.</p> <p>17. Онтогенез фонематического восприятия.</p> <p>18. зубочелюстная система: периоды становления.</p> <p>19. зубочелюстная система: вредные привычки, влияющие на патологию зубочелюстной системы.</p> <p>20. зубочелюстная система: типы аномального прикуса.</p> <p>21. Дислалия. Определение, формы дислалии.</p> <p>22. Миофункциональные нарушения речи. Причины МФН. Проявления.</p> <p>23. Варианты неправильного звукопроизношения.</p>
--	--	--	---

			<ol style="list-style-type: none">24. Этапы коррекционной работы при дислалии.25. Коррекционная работа при МФН.26. Дизартрия. Определение. Причины дизартрии.27. Клинические формы дизартрии (по локализации).28. Коррекционная работа при дизартрии. Особенности коррекционного воздействия при вялых и спастических параличах.29. Ринопалия. Причины и формы ринопалии. Виды расщелин.30. Роль нёбно-глоточного затвора в произношении.31. Коррекционная работа при ринопалии.32. Диагностика произносительной стороны речи. Перечислить и кратко раскрыть все направления диагностики.33. Коррекция фонематического слуха. Предварительная работа. Этапы формирования.34. Дыхательная гимнастика. Показания к проведению. Правила выполнения дыхательной гимнастики.35. Артикуляционная гимнастика. Показания к использованию. Виды артикуляционной гимнастики. Роль артикуляционных упражнений в формировании звукопроизносительной стороны речи.36. Этапы логопедической работы по постановке звуков при дислалии.37. Этапы логопедической работы по постановке звуков при МФН.38. Этапы логопедической работы по постановке звуков при дизартрии (специфика при разных формах).39. Этапы логопедической работы по постановке звуков при ринопалии.
--	--	--	---

			40. Последовательность автоматизации звуков в речи.
--	--	--	---

2.7.3. Перечень вопросов и заданий для промежуточной аттестации по дисциплине

1. Дислалия. Характеристика дефекта. Причины возникновения.
2. Классификация дислалии.
3. Недостатки произношения свистящих звуков. Приёмы постановки.
4. Недостатки произношения шипящих звуков. Приёмы постановки.
5. Недостатки произношения заднеязычных звуков. Приёмы постановки.
6. Недостатки произношения звуков «Р», «РЬ». Приёмы постановки.
7. Недостатки произношения звуков «Л», «ЛЬ». Приёмы постановки.
8. Дефекты озвончения. Дефекты смягчения. Приёмы устранения.
9. Этапы логопедического воздействия при дислалии.
10. Выявление недостатков звукопроизношения у детей.

2.7.4. Планируемые уровни сформированности компетенций обучающихся и критерии оценивания

Уровни	Содержательное описание уровня	Основные признаки выделения уровня (этапы формирования компетенции, критерии оценки сформированности)	Пятибалльная шкала (академическая) оценка	Двухбалльная шкала, зачет	БРС, % освоения (рейтинговая оценка)
Повышенный	Творческая деятельность	<i>Включает нижестоящий уровень.</i> Умение самостоятельно принимать решение, решать проблему/задачу теоретического и прикладного характера на основе изученных методов, приемов, технологий	отлично	зачтено	86-100
Базовый	Применение знаний и умений в более широких контекстах учебной и профессиональной деятельности, нежели по	<i>Включает нижестоящий уровень.</i> Способность собирать, систематизировать, анализировать и грамотно использовать информацию из самостоятельно найденных теоретических источников и	хорошо		71-85

	образцу с большей степени самостоятель ности и инициативы	иллюстрировать ими теоретические положения или обосновывать практику применения			
Удовлетвори тельный (достаточно й)	Репродуктивн ая деятельность	Изложение в пределах задач курса теоретически и практически контролируемого материала	удовлетвор ительно		55-70
Недостаточн ый	Отсутствие удовлетворительного уровня	признаков	неудовлетв орительно	не зачтено	Менее 55

2.8. Перечень основной и дополнительной учебной литературы, необходимой для освоения дисциплины.

Основная литература

Вакуленко, Л. С.

1. Воспитание и обучение детей с нарушениями речи. Психология детей с нарушениями речи : учеб.-метод. пособие / Л. С. Вакуленко: учеб.-метод. пособие/ Л. С. Вакуленко. - Москва: Форум, 2017. - 271 с.: табл.. - Библиогр. в нач. тем.. - ISBN 978-5-91134-737-6: 672.80, 672.80, р.
Имеются экземпляры в отделах: ч.з.N4(1)
2. **Фомичева, М. Ф.**
Предупреждение нарушений звукопроизношения у детей: пособие для логопеда и воспитателя дет. сада/ М. Ф. Фомичева ; [редкол.: Д. И. Фельдштейн (гл. ред.) (и др.); РАО, Моск. психол.-соц. ун-т. - Москва: НОУ ВПО "МПСУ"; Воронеж: МОДЭК, 2014. - 329, [1] с.: цв. ил., рис., табл. + 1 эл. опт. диск. - (Библиотека логопеда). - Библиогр.: с. 296 (17 назв.). - ISBN978-5-9770-0495-4. - ISBN 978-5-89395-979-6: 1180.00, 1180.00, р.
Приложение:
Предупреждение нарушений звукопроизношения у детей [доп. материалы]. - Москва: НОУ ВПО "МПСУ", 2014 ([[b]]CD-DA[[/b]])
Имеются экземпляры в отделах: ч.з.N4(1)

Дополнительная литература

1. Технологии конструирования индивидуальной образовательной траектории в инклюзивном образовании : учебно-методическое пособие / составитель И. В. Абрамова. — Саранск : МГПИ им. М.Е. Евсевьева, 2020. — 90 с. — Текст : электронный // Лань : электронно-библиотечная система. — URL: <https://e.lanbook.com/book/163533> (дата обращения: 16.03.2021). — Режим доступа: для авториз. пользователей.
2. **Бенилова, С. Ю.**

- Логопедия. Системные нарушения речи у детей (этиопатогенез, классификации, коррекция, профилактика): монография/ С. Ю. Бенилова, Л. Р. Давидович ; [редкол.: Д. И. Фельдштейн (гл. ред.) [и др.]; РАО, Моск. психол.-соц. ун-т. - Москва: НОУ ВПО "МПСУ"; Воронеж: МОДЭК, 2014. - 530, [1] с.: ил., рис., табл.. - Библиогр.: с. 453-473. - ISBN 978-5-9770-0695-8. - ISBN 978-5-9936-0061-1: 962.50, 962.50, р. Имеются экземпляры в отделах: ч.з.Н4(1)
3. **Давидович, Л. Р.**
Логопедия. Семейное воспитание детей с нарушениями в развитии: кн. для пед. и родителей/ Л. Р. Давидович, Т. С. Резниченко, Ж. В. Антипова ; [редкол.: Д. И. Фельдштейн (гл. ред.) [и др.]; РАО, Моск. психолого-социал. ун-т. - Москва: НОУ ВПО "МПСУ"; Воронеж: МОДЭК, 2014. - 211, [1] с.: табл.. - Вариант загл.: Семейное воспитание детей с нарушениями в развитии. - Библиогр.: с. 206-208 (30 назв.). - ISBN 978-5-9770-0693-4. - ISBN 978-5-9936-0059-8: 412.50, 412.50, р. Имеются экземпляры в отделах: ч.з.Н4(1)
4. **Романович, О. А.**
Диагностика психофизических процессов и речевого развития детей 6-7 лет: пособие/ О. А. Романович, Е. П. Кольцова. - Москва: Гуманитар. изд. центр ВЛАДОС, 2014. - 126, [2] с.: цв. ил., рис., табл.. - (Коррекционная педагогика). - ISBN 978-5-691-02021-6: 303.71, 303.71, р. Имеются экземпляры в отделах: ч.з.Н4(1)
5. **Сорокина, Н. А.**
Комплексная диагностика развития детей с речевыми нарушениями: [учеб. пособие]/ Н. А. Сорокина. - Москва: Гуманитар. изд. центр ВЛАДОС, 2014. - 116 с.: рис.. - (Коррекционная педагогика). - ISBN 978-5-691-01920-3: 335.39, 335.39, р. Имеются экземпляры в отделах: ч.з.Н4(1)

2.9. Перечень ресурсов информационно-телекоммуникационной сети «Интернет», необходимых для освоения дисциплины.

- НЭБ Национальная электронная библиотека, диссертации и прочие издания
- eLIBRARY.RU Научная электронная библиотека, книги, статьи, тезисы докладов конференций
- Гребенников Электронная библиотека ИД журналы
- ЭБС Консультант студента
- ПРОСПЕКТ ЭБС
- ЭБС ZNANIUM.COM
- РГБ Информационное обслуживание по МБА
- БЕН РАН
- Электронно-библиотечная система (ЭБС) Кантитана (<https://elib.kantiana.ru/>)
- Научный журнал «Актуальные вопросы педагогики и психологии» (Электронный ресурс. – Открытый доступ) <https://www.elibrary.ru/contents.asp?titleid=75849>
- Научный журнал «Актуальные проблемы современного образования» (Электронный ресурс. Открытый доступ) <https://www.elibrary.ru/contents.asp?titleid=55584>
- Научный журнал «Наука и образование: новое время. Научно-методический журнал» (Электронный ресурс. Открытый доступ) <https://www.elibrary.ru/contents.asp?titleid=63931>
- Научный журнал «Управление наукой и наукометрия» (Электронный ресурс. Открытый доступ) <https://www.elibrary.ru/contents.asp?titleid=25928>
- Научный журнал «Нацразвитие. Наука и образование» (Электронный ресурс. Открытый доступ) <https://www.elibrary.ru/contents.asp?titleid=77412>

2.10. Перечень информационных технологий, используемых при осуществлении образовательного процесса по дисциплине.

Программное обеспечение обучения включает в себя:

- система электронного образовательного контента БФУ им. И. Канта – www.lms-3.kantiana.ru, обеспечивающую разработку и комплексное использование электронных образовательных ресурсов;
- серверное программное обеспечение, необходимое для функционирования сервера и связи с системой электронного обучения через Интернет;
- корпоративная платформа Microsoft Teams;
- установленное на рабочих местах студентов ПО: Microsoft Windows 7, Microsoft Office Standart 2010, антивирусное программное обеспечение Kaspersky Endpoint Security.

2.11. Описание материально-технической базы, необходимой для осуществления образовательного процесса по дисциплине.

Для проведения занятий лекционного типа, практических и семинарских занятий используются специальные помещения (учебные аудитории), оборудованные техническими средствами обучения – мультимедийной проекционной техникой. Для проведения занятий лекционного типа используются наборы демонстрационного оборудования.

Для проведения лабораторных работ, (практических занятий – при необходимости) используются специальные помещения (учебные аудитории), оснащенные специализированным лабораторным оборудованием: персональными компьютерами с возможностью выхода в интернет и с установленным программным обеспечением, заявленным в п.11.

Для проведения групповых и индивидуальных консультаций, текущего контроля и промежуточной аттестации используются специальные помещения (учебные аудитории), оборудованные специализированной мебелью (для обучающихся), меловой / маркерной доской.

Для организации самостоятельной работы обучающимся предоставляются помещения, оснащенные компьютерной техникой с возможностью подключения к сети «Интернет» и обеспечением доступа в электронную информационно-образовательную среду университета.

Для обучения инвалидов и лиц с ограниченными возможностями здоровья университетом могут быть представлены специализированные средства обучения, в том числе технические средства коллективного и индивидуального пользования.

3. Наименование дисциплины: «Дефектология».

Целью дисциплины является формирование у студентов компетенций, способствующих осуществлению образовательной деятельности детей с различными отклонениями в развитии.

3.1. Перечень планируемых результатов обучения по дисциплине, соотнесенных с планируемыми результатами освоения образовательной программы

Код и содержание компетенции	Результаты освоения образовательной программы (ИДК)	Результаты обучения по дисциплине
ОПК-2 Способен организовывать совместную и индивидуальную учебную и воспитательную деятельность обучающихся, в том числе с особыми образовательными потребностями, в соответствии с требованиями федеральных государственных образовательных стандартов	ОПК-2.1 Демонстрирует знание требований федеральных государственных образовательных стандартов к организации совместной и индивидуальной учебной и воспитательной деятельности обучающихся, в том числе с особыми образовательными потребностями ОПК-2.2 Осуществляет организацию совместной и индивидуальной учебной и воспитательной деятельности обучающихся, в том числе с особыми образовательными потребностями, в соответствии с требованиями федеральных государственных образовательных стандартов	Знать: Требования федеральных государственных образовательных стандартов к организации совместной и индивидуальной учебной и воспитательной деятельности обучающихся, в том числе с особыми образовательными потребностями Уметь: Осуществлять организацию совместной и индивидуальной учебной и воспитательной деятельности обучающихся, в том числе с особыми образовательными потребностями, в соответствии с требованиями федеральных государственных образовательных стандартов Владеть: Методами и технологиями организации совместной и индивидуальной учебной и воспитательной деятельности обучающихся, в том числе с особыми образовательными потребностями, в соответствии с требованиями федеральных государственных образовательных стандартов
ОПК-1 Способен проектировать и реализовывать образовательные программы (по уровням и видам образования)	ОПК-1.1 Демонстрирует знание основ проектирования основных и дополнительных образовательных программ (по уровням и видам образования) ОПК-1.2 Проектирует и реализует основные и дополнительные образовательных программ (по уровням и видам образования)	Знать: Основы проектирования основных и дополнительных образовательных программ по уровням и видам образования Уметь: Проектировать и реализовывать основные и дополнительные образовательные программы по уровням и видам образования Владеть: Методами, формами, средствами и технологиями проектирования и

		реализации основных и дополнительных образовательных программ по уровням и видам образования
БК-1 Способность разрабатывать учебно-методическое обеспечение образовательного процесса по основным и дополнительным образовательным программам	БК-1.1 Демонстрирует знание основ учебно-методического обеспечения образовательного процесса по основным и дополнительным образовательным программам БК-1.2 Осуществляет учебно-методическое обеспечение образовательного процесса по основным и дополнительным образовательным программам	Знать: Основы учебно-методического обеспечения образовательного процесса по основным и дополнительным образовательным программам Уметь: Разрабатывать учебно-методическое обеспечение образовательного процесса по основным и дополнительным образовательным программам Владеть: Методами, формами, средствами и технологиями учебно-методическое обеспечения образовательного процесса по основным и дополнительным образовательным программам
ОПК-4 Способен осуществлять контроль и оценку формирования освоения обучающимися образовательной программы, выявлять и корректировать трудности в обучении, воспитании, развитии	ОПК-4.1 Демонстрирует умение осуществлять педагогический контроль и объективную оценку образовательных результатов обучающихся ОПК-4.2 Выявляет и корректирует трудности в обучении, воспитании и развитии обучающихся	Знать: Приемы, методы осуществления педагогического контроля и оценки образовательных результатов обучающихся Уметь: осуществлять контроль и оценку формирования освоения обучающимися образовательной программы, выявлять и корректировать трудности в обучении, воспитании, развитии Владеть: Методами, формами, средствами и технологиями выявления и коррекции трудностей в обучении, воспитании и развитии обучающихся
ОПК-5 Способен использовать психолого-педагогические технологии в профессиональной деятельности, необходимые для индивидуализации обучения, развития, воспитания, в том	ОПК-5.1 Демонстрирует знания об особых образовательных потребностях обучающихся с целью индивидуализации обучения, воспитания и развития ОПК-5.2 Адаптирует применение психолого-педагогических технологий в профессиональной	Знать: Особые образовательные потребности обучающихся Уметь: Адаптировать и применять психолого-педагогические технологии в профессиональной деятельности Владеть: Методами, формами, средствами и технологиями профессиональной деятельности, необходимыми для

числе деятельности обучающихся с особыми образовательными потребностями	деятельности, необходимых для индивидуализации обучения, развития, воспитания, в том числе деятельности обучающихся с особыми образовательными потребностями	индивидуализации обучения, развития, воспитания, в том числе деятельности обучающихся с особыми образовательными потребностями
ОПК-7 Способен организовать образовательный процесс на основе отбора предметного содержания и с использованием современных методик и технологий развития, обучения, воспитания обучающихся	ОПК-7.1 Демонстрирует знания основ общетеоретических дисциплин в объеме, необходимом для решения педагогических, научно-методических и организационно-управленческих задач ОПК-7.2 Осуществляет организацию образовательного процесса на основе отбора предметного содержания и с использованием современных методик и технологий развития, обучения, воспитания обучающихся	Знать: Основы общетеоретических дисциплин в объеме, необходимом для решения педагогических, научно-методических и организационно-управленческих задач Уметь: Осуществлять организацию образовательного процесса на основе отбора предметного содержания и с использованием современных методик и технологий развития, обучения, воспитания обучающихся Владеть: Методами, формами, средствами и технологиями профессиональной деятельности, необходимыми для индивидуализации обучения, развития, воспитания, в том числе деятельности обучающихся с особыми образовательными потребностями

3.2. Место дисциплины (модуля) в структуре образовательной программы

Дисциплина «Дефектология» представляет собой дисциплину блока Дополнительная квалификация.

3.3. Виды учебной работы по дисциплине.

Виды учебной работы по дисциплине зафиксированы учебным планом основной профессиональной образовательной программы по указанному направлению и профилю, выражаются в академических часах. Часы контактной работы и самостоятельной работы студента и часы, отводимые на процедуры контроля, могут различаться в учебных планах ОПОП по формам обучения. Объем контактной работы включает часы контактной аудиторной работы (лекции/практические занятия/ лабораторные работы), контактной внеаудиторной работы (контроль самостоятельной работы), часы контактной работы в период аттестации. Контактная работа, в том числе может проводиться посредством электронной информационно-образовательной среды университета с использованием ресурсов сети Интернет и дистанционных технологий

3.4. Содержание дисциплины, структурированное по темам (разделам)

Исходя из рамок, установленных учебным планом по трудоемкости и видам учебной работы по дисциплине, преподаватель самостоятельно выбирает тематику

занятий по формам и количеству часов проведения контактной работы: лекции и иные учебные занятия, предусматривающие преимущественную передачу учебной информации преподавателем и (или) занятия семинарского типа (семинары, практические занятия, практикумы, лабораторные работы, коллоквиумы и иные аналогичные занятия), и (или) групповые консультации, и (или) индивидуальную работу обучающихся с преподавателем, в том числе индивидуальные консультации (по курсовым работам/проектам – при наличии курсовой работы/проекта по данной дисциплине в учебном плане). Рекомендуемая тематика занятий максимально полно реализуется в контактной работе со студентами очной формы обучения. В случае реализации образовательной программы в заочной / очно-заочной форме трудоемкость дисциплины сохраняется, однако объем учебного материала в значительной части осваивается студентами в форме самостоятельной работы. При этом требования к ожидаемым образовательным результатам студентов по данной дисциплине не зависят от формы реализации образовательной программы.

№	Наименование раздела	Содержание раздела
1	Дефектология как наука	<p>Предмет, цель, задачи дефектологии. Отрасли дефектологии. Направления дефектологии, занимающиеся изучением частичных дефектов, сложных дефектов. Связь специальной педагогики и психологии с другими науками.</p> <p>Современные представления о нормальном и отклоняющемся развитии. Критерии нормальности ребенка. Условия нормального развития человека.</p> <p>Факторы психического развития человека. Механизмы генетических влияний. Невропатия, ее признаки. Соматический и социальные факторы риска возникновения недостатков в психофизическом и личностно-социальном развитии.</p> <p>Понятие дизонтогении. Уровни нервно-психического реагирования детей на различные патогенные воздействия. Виды психического дизонтогенеза.</p> <p>Общие закономерности аномального развития.</p>
2	Умственная отсталость.	<p>Понятие УО, олигофрении. Критерии УО. Деменция. Виды деменций: статичная, прогрессирующая. Причины возникновения УО.</p> <p>Степени УО: дебильность, имбецильность, идиотия. Формы УО: УО при хромосомных болезнях; наследственные формы УО; смешанные по этиологии формы; экзогенно обусловленные формы.</p>
3	Психолого-педагогическая характеристика умственно отсталых детей.	<p>Особенности развития ребенка с нарушениями интеллекта в младенческом и раннем возрасте. Развитие предметных действий: соотносящие, орудийные, неадекватные действия. Развитие познания УО дошкольников. Развитие мышления: наглядно-действенного, наглядно-образного, словесно-логического. Особенности развития деятельности УО дошкольников: игра;</p>

		<p>продуктивная деятельность (изобразительная, конструктивная, трудовая). Развитие речи и общения. Особенности развития личности УО дошкольников. Особенности развития внимания, ощущения, восприятия, памяти, речи, мышления УО школьников.</p> <p>Диагностика детей с отклонениями в развитии. План характеристики УО детей</p>
4	Дети с задержкой психического развития	<p>Классификация ЗПР. Характеристика типов ЗПР: конституционального (гармонического) психического и психофизического инфантилизма; соматогенного происхождения; психогенного происхождения; церебрально-органического генеза.</p> <p>Особенности развития познавательной сферы детей с ЗПР: особенности внимания; ощущения и восприятия, памяти, мышления, речи. Особенности темперамента как психофизиологической основы личности у детей с ЗПР; признаки трудного темперамента у детей с ЗПР. Особенности восприятия и понимания эмоций человека. Особенности коммуникации.</p> <p>Способы разрешения конфликтных ситуаций детьми с ЗПР. Мотивационно-потребностная сфера детей с ЗПР. Особенности образа «Я» при ЗПР. Особенности Деятельности детей с ЗПР. Особенности смены форм общения и ведущих деятельностей в дошкольном возрасте. Компоненты учебной деятельности: мотивационный, регуляционный, ориентировочно-операционный. Саморегуляция деятельности. Способность к волевой регуляции.</p>
5	Коррекционная работа с детьми с ЗПР	<p>Задачи коррекционно-развивающего обучения и воспитания детей дошкольного возраста при подготовке к школе. Направления подгрупповых и индивидуальных занятий: социальное развитие; познавательное развитие; ознакомление с окружающим миром; обучение игре; математике; развитие речи; развитие тонкой ручной моторики; обучение грамоте.</p> <p>Основные психологические проблемы, задачи и направления психологической коррекции детей с ЗПР (мотивационный, операционно-регуляторный, энергетический блоки и блок контроля).</p>
6	Дети с нарушениями слуха	<p>Понятие глубокого стойкого поражения слуха. Причины нарушений слуха (врожденные, приобретенные). Основные формы нарушения слуха: глухие (ранооглохшие, позднооглохшие), слабослышащие. Степени нарушения слуха.</p> <p>Внимание у детей с нарушениями слуха. Ощущение и восприятие у детей с нарушениями слуха (зрительное восприятие, кинестетические ощущения и восприятия, кожная чувствительность,</p>

		<p>осязание).</p> <p>Психологические условия, определяющих особенности формирования у глухих детей словесной речи. Дактильная речь, жестовая (русская и калькирующая) речь.</p> <p>Память детей с нарушениями слуха (образная, словесная память).</p> <p>Особенности мышления детей с нарушениями слуха. Условия развития словесно-логического мышления у глухих детей.</p> <p>Особенности развития личности и эмоционально-волевой сферы; особенности деятельности детей с нарушениями слуха.</p> <p>Исследование слуха: метод «гороховых проб»; обследование слуха речью.</p>
7	Дети с нарушениями зрения	<p>Строение зрительного анализатора. Причины зрительных нарушений (врожденные и приобретенные). Врожденные и приобретенные anomalies зрительного анализатора.</p> <p>Основные функции глаза и их нарушение: центральное зрение, периферическое зрение, светоощущение, цветоощущение, бинокулярное зрение. Нарушения глазодвигательного аппарата: гетеротропия (косоглазие: расходящееся, перемежающееся, сходящееся, альтернирующее, паралитическое), нистагм (оптокинетический, патологический).</p> <p>Нарушения оптических механизмов зрения: миопия (близорукость), гиперметропия (дальнозоркость).</p> <p>Особенности развития восприятия у детей с нарушениями зрения: восприятие величины предметов; восприятие цвета и контраста; слуховое восприятие; осязательное восприятие (мономануальное и бимануальное). Виды осязательного восприятия: пассивное, активное (гаптика) и опосредованное (инструментальное). Осязательное восприятие пространственных свойств предметов.</p> <p>Представления: зрительные, слуховые, осязательные, вкусовые, обонятельные.</p> <p>Особенности внимания, памяти, мышления, воображения, речи, эмоций и чувств детей с нарушениями зрения.</p>
8	Дети с нарушениями опорно-двигательного аппарата	<p>Виды патологии опорно-двигательного аппарата. Понятие ДЦП. Причины возникновения ДЦП.</p> <p>Особенности двигательного развития детей с ЦП: нарушения мышечного тонуса (спастичность, ригидность, гипотония, дистония); ограничение или невозможность движений (парезы и параличи); наличие насильственных движений (гиперкинезы: хореический, атетоидный; тремор); нарушения равновесия и координации движений (атаксия,</p>

		<p>синкинезии); наличие патологических тонических рефлексов (лабиринтный тонический рефлекс, симметричный шейный тонический рефлекс, асимметричный шейный тонический рефлекс).</p> <p>Формы ДЦП: спастическая диплегия, двойная гемиплегия, гемипаретическая форма, гиперкинетическая форма, атонически-астатическая форма.</p> <p>Особенности психического развития детей с ЦП.</p> <p>Основные направления коррекционно-педагогической работы 1) в младенческом возрасте, 2) в раннем возрасте, 3) в дошкольном возрасте, 4) в школьном возрасте.</p>
9	Гиперактивность у детей	<p>Синдром дефицита внимания с гиперактивностью. Клинические признаки заболевания: данные тестов, нарушения восприятия, специфические неврологические признаки, нарушения речи и слухового восприятия, нарушения двигательных функций, нарушения обучения, нарушения мышления, физическая характеристика, характеристика эмоционально-волевых свойств, характеристика сна, контакты с окружающими, характеристика социального поведения, изменения личности, нарушения сосредоточенности и внимания.</p> <p>Этиология: пренатальные, натальные, постнатальные факторы патологии.</p> <p>Специфические проявления синдрома дефицита внимания с гиперактивностью. Диагностика. Анкета для родителей и учителей</p>
10	Дети с аутизмом	<p>Проявления аутизма: нарушения функций речи (формальное общение, обезличенное общение, речевая интраверсия, грезоподобность мышления, исчезновение интуиции, паралогичность речи); нарушения законов языка (неологизмы, символизм, агглютинация слов, нарушение филологических законов языка, агнозия); нарушения невербального общения (гипо- и амимия, угасание жестикуляции, исчезновение экспрессии речи, стереотипность поведения).</p> <p>Основные признаки РДА. Классификация состояния по степени тяжести: 1) полная отрешенность от происходящего; 2) активное отвержение; 3) захваченность аутистическими интересами; 4) трудность организации общения и взаимодействия с другими людьми.</p> <p>Заболевания ЦНС, при которых наблюдается синдром параутизма: мукополисахаридоз (гаргоилизм), синдром Леша-Нихана, синдром Ульриха-Нунана, синдром Ретта, ранняя детская шизофрения.</p>

11	Психопатические формы поведения детей	Понятие психопатии, ее основные признаки, причины. Возбудимая (эксплозивная) психопатия. Истерическая психопатия. Психастеническая психопатия. Астеническая психопатия. Циклоидная психопатия. Гипертимный, гипотимный, шизоидный, эпилептоидный, неустойчивый типы психопатии. Эмоционально тупые личности.
12	Поведенческие и эмоциональные расстройства, начинающиеся в детском и подростковом возрасте	Тревожное расстройство в связи со страхом разлуки в детском возрасте. Фобическое расстройство детского возраста. Расстройство сиблингового соперничества. Генерализованное тревожное расстройство детского возраста. Элективный мутизм. Реактивное и расторможенное расстройство привязанности детского возраста. Транзиторное тикозное расстройство. Синдром Туретта. Неорганический энурез. Неорганический энкопрез. Расстройство питания. Стереотипные двигательные расстройства.
13	Педагогические методы коррекции	Общепедагогические методы. Коррекция активно-волевых дефектов. Коррекция страхов. Метод игнорирования. Метод культуры здорового смеха. Действия при сильном возбуждении ребенка. Коррекция рассеянности. Коррекция застенчивости. Коррекция навязчивых мыслей и действий. Метод профессора П.Г. Бельского. Коррекция бродяжничества. Специально-педагогические методы. Коррекция тиков. Коррекция детской скороспелости. Исправление истерического характера. Коррекция недостатков поведения единственных детей. Исцеление нервного характера. Приемы борьбы с ненормальным чтением. Метод коррекции через труд. Метод коррекции путем рациональной организации детского коллектива.

3.5. Рекомендуемая тематика учебных занятий в форме контактной работы

Рекомендуемая тематика учебных занятий *лекционного* типа (предусматривающих преимущественную передачу учебной информации преподавателями):

Тема 1. «Специальная педагогика и психология как наука о детях с отклонениями в развитии».

Вопросы для самоконтроля.

Что изучает специальная педагогика и психология? Какие существуют отрасли специальной педагогики и психологии? Какие виды нормы выделяют? Каковы условия нормального развития человека? Какого ребенка мы считаем нормальным? Назовите патогенные факторы. Какие выделяют возрастные уровни нервно-психического реагирования на патогенные воздействия? Какие виды психического дизонтогенеза Вы знаете? Назовите общие закономерности аномального развития.

Тема 2. «Умственная отсталость»

Вопросы для самоконтроля.

Что такое умственная отсталость? Чем олигофрения отличается от деменции? Каковы причины умственной отсталости? Каковы степени умственной отсталости? Какие выделяют формы умственной отсталости?

Тема 3. «Психолого-педагогическая характеристика УО детей»

Вопросы для самоконтроля.

Каковы особенности

развития младенцев с умственной отсталостью? Как проявляется умственная отсталость у детей раннего возраста? Что такое неадекватные действия? Какие особенности восприятия у дошкольников с УО? Как развивается деятельность у дошкольников с нарушениями интеллекта? Каков уровень развития речи у детей с УО?

Тема 4. «Дети с задержкой психического развития»

Вопросы для самоконтроля.

Какие формы ЗПР Вы знаете? Перечислите особенности внимания детей с ЗПР. Какие недостатки восприятия существуют у детей с ЗПР? В чем своеобразие речевого развития детей с ЗПР? Какие признаки трудного темперамента встречаются у детей с ЗПР? В чем особенности коммуникации детей с ЗПР?

Тема 5. «Коррекционная работа с детьми с ЗПР»

Вопросы для самоконтроля.

Какова основная цель психологической коррекции детей с ЗПР? Какие Вы знаете приемы коррекции внимания у детей с ЗПР? Какие упражнения можно использовать для развития памяти? Каковы приемы коррекции мыслительных операций?

Тема 6. «Дети с нарушениями слуха»

Вопросы для самоконтроля.

Что такое слух? Каковы причины нарушения слуха? Какие выделяют формы нарушения слуха? Каковы степени тугоухости? В чем особенности развития внимания у детей с нарушением слуха? Какие особенности всех видов восприятия существуют у детей с нарушением слуха? Какие психологические условия овладения словесной речью у детей с нарушенным слухом? Какими видами речи владеют глухие дети? Какие методы исследования слуха Вы знаете?

Тема 7. «Дети с нарушениями зрения»

Вопросы для самоконтроля.

Что такое зрение? Из чего состоит зрительный анализатор? Какова роль зрительного анализатора в психическом развитии ребенка? Какие врожденные и приобретенные нарушения зрения Вы знаете? Какие существуют основные функции глаза? Каковы особенности психического развития детей с нарушениями зрения?

Тема 8. «Дети с нарушениями опорно-двигательного аппарата»

Вопросы для самоконтроля.

Каковы причины возникновения ДЦП? В чем особенности двигательного развития детей с церебральным параличом? Какие выделяют формы ДЦП? В чем особенности психического развития детей с церебральным параличом? Каковы основные направления коррекционно-педагогической работы с детьми с церебральным параличом?

Тема 9. «Гиперактивность у детей»

Вопросы для самоконтроля.

Каковы клинические признаки синдрома дефицита внимания с гиперактивностью? Каковы причины возникновения СДВГ? Каковы критерии диагностики СДВГ? Какие можно дать рекомендации родителям гиперактивных детей? В чем особенности организации педагогической работы с гиперактивными детьми?

Тема 10. «Дети с аутизмом»

Вопросы для самоконтроля.

Что такое аутизм? Каковы основные признаки аутизма? Какие выделяют формы аутизма по уровню эмоциональной регуляции? Что такое параутизм? Каковы основные направления психологической коррекции детей с РАС?

Тема 11. «Психопатические формы поведения детей»

Вопросы для самоконтроля.

Что такое психопатия? Какие признаки свойственны психопатии? Каковы причины психопатий? Какие выделяют типы психопатий? Каковы основные проявления психопатического поведения? Каковы общие рекомендации, применимые к детям с психопатическим поведением?

Тема 12. «Поведенческие и эмоциональные расстройства, начинающиеся в детском и подростковом возрасте»

Вопросы для самоконтроля.

Каковы причины возникновения тревожного расстройства в связи со страхом разлуки в детском возрасте? Каким признакам должно соответствовать состояние для диагностики эмоционального расстройства со страхом разлуки? Каковы критерии диагностики сиблингового соперничества? Какие критерии являются обязательными для диагностики генерализованного тревожного расстройства? Какие расстройства социального функционирования с началом в детском возрасте Вам известны? Каковы критерии тикозных расстройств?

Тема 13. «Педагогические методы коррекции»

Вопросы для самоконтроля.

Что такое воля? Что необходимо для воспитания воли у ребенка? Каковы действия при коррекции страхов? В чем суть метода игнорирования? Чем полезен смех для организма? Какими приемами можно корректировать рассеянность? В чем суть метода проф. В.Г. Бельского? Какие специальные педагогические методы Вам известны?

Рекомендуемая тематика *практических* занятий:

Тема 1. «Специальная педагогика и психология как наука о детях с отклонениями в развитии».

1. Основные направления в развитии специальной педагогики и психологии.
2. Подготовка сообщений по истории специальной педагогики и психологии.
3. Составить таблицу «Становление и развитие дефектологии по эпохам и направлениям».

Тема 2. «Умственная отсталость»

Подготовьтесь к проблемному семинару «Система консультативно-диагностической, коррекционно-педагогической, реабилитационной работы в современной России»

План

1. Раскройте роль учителя в коррекционно-педагогическом процессе с детьми с отклонениями в развитии и поведении.
2. Обоснуйте требования к профессионально-педагогической подготовке учителя и его готовности к коррекционно-педагогической деятельности.
3. Обоснуйте отличия в организации коррекционно-педагогического процесса в классах компенсирующего и коррекционно-развивающего обучения.
4. Дайте представление о деятельности психолого-медико-педагогической комиссии. Выделите ее роль в предупреждении и преодолении отклонений в развитии детей и подростков?
5. Какова структура государственной системы коррекции, поддержки и социальной защиты детей и подростков с проблемами в развитии?
6. Инклюзивное образования в России: вариант интеграции или новое качество специального (коррекционного) образования.

Тема 3. «Психолого-педагогическая характеристика УО детей»

Подготовить характеристику на ребенка с нарушением интеллекта

Тема 4. «Дети с задержкой психического развития»

Задание 1. На примере любого ребенка с ЗПР провести психодиагностику развития ребенка (экспериментальный этап и беседу с ребенком).

Задание 2. Написать характеристику на данного ребенка.

Задание 3. Оформить технологические карты психодиагностических методик:

- развития внимания («корректирующая проба», «Красно-черная таблица», таблицы Шульце, модифицированный метод «Пьерона-Рузера»);
- развития памяти (оперативная память, долговременная память, «Запомни пару»);
- развития наглядно-образного мышления («Лабиринт» и др);
- развития логического мышления (исследование понятия сохранения, «Домино», «Четвертый лишний»);
- развития речи (методика Эббингауза, тест различения и выбора фонем, методика изучения возможности осмысления ситуации на основе слухового-го или зрительного восприятия);
- развития способностей и интеллекта (таблицы Равена);
- сформированности приемов учебной деятельности («Домики», «Рисование по точкам», «Графический диктант», «Узор»);
- развития личностно-мотивационной сферы (методика Рене Жиля, методика изучения мотивации по Н.Л. Белопольской, шкала самооценки Спил-берга-Ханина, методика «Кинетический рисунок семьи»).

Тема 5. «Коррекционная работа с детьми с ЗПР»

Понятия «нарушение умственного развития» (умственная отсталость), «задержка психического развития» (ЗПР). Перспективы социальной адаптации детей с нарушениями умственного развития, с задержкой психического развития.

Тема 6. «Дети с нарушениями слуха»

Возможности социальной адаптации лиц с нарушениями слуха.

Тема 7. «Дети с нарушениями зрения»

Возможности социальной адаптации людей с нарушениями зрения.

Из книги О.И. Скороходовой «Как я воспринимаю, представляю и понимаю окружающий мир» подобрать примеры, иллюстрирующие возможности социальной адаптации людей с нарушениями зрения.

Тема 8. «Дети с нарушениями опорно-двигательного аппарата»

Вопросы и задания:

1. Понятие «нарушение опорно-двигательного аппарата». Охарактеризуйте возможности социальной адаптации детей с нарушениями опорно-двигательного аппарата.

Индивидуальные дополнительные задания к занятию:

2. Из книги А. Маршалла «Я умею прыгать через лужи» подобрать примеры, характеризующие возможности социальной адаптации детей с нарушениями опорно-двигательного аппарата.

Тема 9. «Гиперактивность у детей»

Подготовить анкету для родителей и педагогов с целью выявления синдрома дефицита внимания с гиперактивностью.

Тема 10. «Дети с аутизмом»

Понятие «ранний детский аутизм» (синдром РАС). Возможности социальной адаптации детей с нарушениями и ранний детский аутизм.

Тема 11. «Психопатические формы поведения детей»

Вопросы и задания:

1. Роль семьи в процессе социализации и воспитания ребенка с ограниченными возможностями.

2. Основные характеристики семьи нестандартного ребенка.

3. Консультирование семьи ребенка с ограниченными возможностями.

4. Формы и методы консультирования семьи ребенка с ограниченными возможностями.

Тема 12. «Поведенческие и эмоциональные расстройства, начинающиеся в детском и подростковом возрасте»

Задание.

Выберите один из предложенных ниже методов коррекции. Определите цель данного метода, показания к его применению. Разработайте упражнения и покажите фрагмент занятия с использованием выбранного метода.

1. Игротерапия.
2. Музыкалотерапия.
3. Библиотерапия.
4. Танцевальная терапия.
5. Проективный рисунок.
6. Сочинение историй.
7. Сказкотерапия.
8. Куклотерапия.
9. Психогимнастика.
10. Метод систематической десенсибилизации и сенсбилизации.
11. «Жетонный» метод.
12. Холдинг.
13. Психодрама.

Тема 13. «Педагогические методы коррекции»

Вопросы для беседы.

1. Дайте характеристику основным направлениям коррекционной работы.
2. Какова роль психолога в коррекционной работе?

Задание 1.

Составьте картотеку упражнений, развивающих восприятие, внимание, память, мышление, приемы учебной деятельности.

Задание 2.

Составить психодиагностическую таблицу по следующей форме:

Феноменология трудностей	Возможные психологические причины	Психодиагностические методики	Рекомендации (упражнения)

Требования к самостоятельной работе студентов

Специальная педагогика и психология как наука о детях с отклонениями в развитии.	Составить таблицу «Становление и развитие дефектологии по эпохам и направлениям».
Умственная отсталость.	Составление плана лекции.
Психолого-педагогическая характеристика умственно отсталых детей.	Написать характеристику на ребенка с умственной отсталостью.
Дети с задержкой психического развития	Составление плана лекции. Выполнение задания для практического занятия.
Коррекционная работа с детьми с ЗПР	Оформить технологические карты психодиагностических методик.
Методы обучения в специальной школе. Урок в специальной школе	Составление плана лекции. Выполнение задания для практического занятия.
Дети с нарушениями слуха	Составление плана лекции. Выполнение задания для практического занятия.

Дети с нарушениями зрения	Из книги О.И. Скороходовой «Как я воспринимаю, представляю и понимаю окружающий мир» подобрать примеры, иллюстрирующие возможности социальной адаптации людей с нарушениями зрения.
Дети с нарушениями опорно-двигательного аппарата	Из книги А. Маршалла «Я умею прыгать через лужи» подобрать примеры, характеризующие возможности социальной адаптации детей с нарушениями опорно-двигательного аппарата.
Гиперактивность у детей	Составление плана лекции. Выполнение задания для практического занятия.
Дети с аутизмом	Составление плана лекции. Выполнение задания для практического занятия.
Психопатические формы поведения детей	Составление плана лекции.
Поведенческие и эмоциональные расстройства, начинающиеся в детском и подростковом возрасте	Составление плана лекции.
Педагогические методы коррекции	Составление плана лекции. Выполнение задания для практического занятия.

Руководствуясь положениями статьи 47 и статьи 48 Федерального закона от 29 декабря 2012 г. N 273-ФЗ «Об образовании в Российской Федерации» научно-педагогические работники и иные лица, привлекаемые университетом к реализации данной образовательной программы, пользуются предоставленными академическими правами и свободами в части свободы преподавания, свободы от вмешательства в профессиональную деятельность; свободы выбора и использования педагогически обоснованных форм, средств, методов обучения и воспитания; права на творческую инициативу, разработку и применение авторских программ и методов обучения и воспитания в пределах реализуемой образовательной программы и отдельной дисциплины.

Исходя из рамок, установленных учебным планом по трудоемкости и видам учебной работы по дисциплине, преподаватель самостоятельно выбирает тематику занятий по формам и количеству часов проведения контактной работы: лекции и иные учебные занятия, предусматривающие преимущественную передачу учебной информации преподавателем и (или) занятия семинарского типа (семинары, практические занятия, практикумы, лабораторные работы, коллоквиумы и иные аналогичные занятия), и (или) групповые консультации, и (или) индивидуальную работу обучающихся с преподавателем, в том числе индивидуальные консультации (по курсовым работам/проектам – при наличии курсовой работы/проекта по данной дисциплине в учебном плане).

Рекомендуемая тематика занятий максимально полно реализуется в контактной работе со студентами очной формы обучения. В случае реализации образовательной программы в заочной / очно-заочной форме трудоемкость дисциплины сохраняется, однако объем учебного материала в значительной части осваивается студентами в форме самостоятельной работы. При этом требования к ожидаемым образовательным

результатам студентов по данной дисциплине не зависят от формы реализации образовательной программы.

3.6. Методические рекомендации по видам занятий

Лекционные занятия.

В ходе лекционных занятий обучающимся рекомендуется выполнять следующие действия. Вести конспектирование учебного материала. Обращать внимание на категории, формулировки, раскрывающие содержание тех или иных явлений и процессов, научные выводы и практические рекомендации по их применению. Задавать преподавателю уточняющие вопросы с целью уяснения теоретических положений, разрешения спорных ситуаций.

Желательно оставить в рабочих конспектах поля, на которых во внеаудиторное время можно сделать пометки из рекомендованной литературы, дополняющие материал прослушанной лекции, а также подчеркивающие особую важность тех или иных теоретических положений.

Практические и семинарские занятия.

На практических и семинарских занятиях в зависимости от темы занятия выполняется поиск информации по решению проблем, практические упражнения, контрольные работы, выработка индивидуальных или групповых решений, итоговое обсуждение с обменом знаниями, участие в круглых столах, разбор конкретных ситуаций, командная работа, представление портфолио и т.п.

Самостоятельная работа.

Самостоятельная работа осуществляется в виде изучения литературы, эмпирических данных по публикациям и конкретных ситуаций из практики, подготовке индивидуальных работ, работа с лекционным материалом, самостоятельное изучение отдельных тем дисциплины; поиск и обзор литературы и электронных источников; чтение и изучение учебника и учебных пособий.

3.7. Фонд оценочных средств

3.7.1. Перечень компетенций с указанием этапов их формирования в процессе освоения образовательной программы в рамках учебной дисциплины

Основными этапами формирования указанных компетенций при изучении обучающимися дисциплины являются последовательное изучение содержательно связанных между собой тем учебных занятий. Изучение каждой темы предполагает овладение обучающимися необходимыми компетенциями. Результат аттестации обучающихся на различных этапах формирования компетенций показывает уровень освоения компетенций.

Контролируемые разделы (темы) дисциплины	Индекс контролируемой компетенции (или её части)	Оценочные средства по этапам формирования компетенций
		текущий контроль по дисциплине
Дефектология как наука	ОПК-7	Опрос, контрольная работа
Умственная отсталость.	ОПК-2 ОПК-1 БК-1 ОПК-4	Опрос, контрольная работа

Контролируемые разделы (темы) дисциплины	Индекс контролируемой	Оценочные средства по этапам формирования компетенций
		текущий контроль по дисциплине
	ОПК-5	
Психолого-педагогическая характеристика умственно отсталых детей.	ОПК-2 ОПК-1 БК-1 ОПК-4 ОПК-5	Опрос, контрольная работа
Дети с задержкой психического развития	ОПК-2 ОПК-1 БК-1 ОПК-4 ОПК-5	Опрос, контрольная работа
Коррекционная работа с детьми с ЗПР	ОПК-2 ОПК-1 БК-1 ОПК-4 ОПК-5	Опрос, контрольная работа
Дети с нарушениями слуха	ОПК-2 ОПК-1 БК-1 ОПК-4 ОПК-5	Опрос, контрольная работа
Дети с нарушениями зрения	ОПК-2 ОПК-1 БК-1 ОПК-4 ОПК-5	Опрос, контрольная работа
Дети с нарушениями опорно-двигательного аппарата	ОПК-2 ОПК-1 БК-1 ОПК-4 ОПК-5	Опрос, контрольная работа
Гиперактивность у детей	ОПК-2 ОПК-1 БК-1 ОПК-4 ОПК-5	Опрос, контрольная работа
Дети с аутизмом	ОПК-2 ОПК-1 БК-1 ОПК-4 ОПК-5	Опрос, контрольная работа
Психопатические формы поведения детей	ОПК-2 ОПК-1 БК-1 ОПК-4 ОПК-5	Опрос, контрольная работа
Поведенческие и эмоциональные расстройства, начинающиеся в детском и	ОПК-2 ОПК-1 БК-1	Опрос, контрольная работа

Контролируемые разделы (темы) дисциплины	Индекс контролируемой	Оценочные средства по этапам формирования компетенций
		текущий контроль по дисциплине
подростковом возрасте	ОПК-4 ОПК-5	
Педагогические методы коррекции	ОПК-2 ОПК-1 БК-1 ОПК-4 ОПК-5	Опрос, контрольная работа

3.7.2. Типовые контрольные задания или иные материалы, необходимые для оценки знаний, умений и навыков и (или) опыта деятельности процессе текущего контроля

Темы рефератов

Реферат – творческая исследовательская работа, основанная, прежде всего, на изучении значительного количества научной и иной литературы по теме исследования. Другие методы исследования могут, конечно, применяться (и это должно поощряться), но достаточным является работа с литературными источниками и собственные размышления, связанные с темой.

Цель написания реферата – привитие студенту навыков краткого и лаконичного представления собранных материалов и фактов в соответствии с требованиями, предъявляемыми к научным отчетам, обзорам и статьям.

При написании реферата необходимо:

- изучить теоретическую литературу по предмету исследования;
- в развернутом виде представить историю и теорию вопроса;
- осветить основные положения темы реферата;
- указать разные точки зрения на предмет исследования;
- обозначить свое видение проблемы изучения;
- сделать выводы по теме исследования;
- обозначить перспективу изучения проблемы;
- указать литературу по теме исследования;
- приложить глоссарий.

Объем реферата может достигать 10-15 стр.; Подготовка реферата подразумевает самостоятельное изучение студентом нескольких литературных источников (монографий, научных статей и т.д.) по определённой теме, не рассматриваемой подробно на лекции, систематизацию материала и краткое его изложение.

Работа должна быть графически и методически грамотно оформлена. При написании реферата необходимо: а) отобрать учебную и научную литературу по вопросу исследования; б) составить план реферата, в котором следует отразить: *введение*, в котором ставится цель и задачи исследования; *историю и теорию вопроса* (которая может являться составной частью введения или представлять самостоятельную главу); *основную часть работы*; *заключение*, в котором подводятся итоги исследования, а также освещается перспектива дальнейшего изучения проблемы, темы, вопроса; *список литературы, Интернет-ресурсы, глоссарий; приложение* (таблицы, карты и др.) в) при описательном характере темы исследования необходимо осветить точки зрения на проблему ученых, выделить распространенный взгляд на существо проблемы, представить свою точку зрения.

Подготовка презентации по теме реферата (задания)

Практические советы для создания эффективной структуры кадра и удобного восприятия при оформлении результатов работы в виде презентации:

- объекты, которые несут сравнительно самостоятельную, отличную от других

информацию, следует графически разделить;

– объекты можно объединить, пользуясь единой формой, цветом, размером или заключением в рамку;

– при компоновке отдельных кадров необходимо следить, чтобы объекты располагались по всему полю кадра;

– главное содержание и компоненты кадра, расположенные в местах плохого восприятия, выделять эффективными способами: контрастный цвет; черная или цветная рамка; контрастный цвет, заключенный в черную рамку; увеличение размера объекта; не следует применять в кадре большое количество цветов, чтобы не создавать пестроты, которая утомляет зрение. Наименьшее утомление глаз вызывают желтый, желто-зеленый, зеленый и светлые ахроматические цвета. Если кадр рассматривается с близкого расстояния, цвета могут быть не очень насыщенными с примесью серого, а если кадр изучают с большого расстояния в пределах учебного кабинета, то необходимы яркие насыщенные тона; система окраски должна четко разграничивать отдельные части кадра.

Тематика рефератов

1. Современные представления о нормальном и отклоняющемся развитии.
2. Влияние эмоционального состояния женщины во время беременности на психическое развитие ребенка.
3. Речевые нарушения как фактор личностно-социального развития детей и подростков.
4. Сравнительный анализ основных тенденций психического развития при задержке психического развития и умственной отсталости.
5. Развитие коммуникативной деятельности у детей с нарушением интеллекта.
6. Коррекционно-развивающее влияние игры на психическое развитие умственно отсталого ребенка.
7. Специфичность личностного развития умственно отсталых детей.
8. Психологические основы коррекционного обучения дошкольников с нарушением интеллекта.
9. Особенности поведения умственно отсталых детей в дошкольном возрасте.
10. Структура и динамика развития познавательных процессов на протяжении дошкольного возраста при ЗПР.
11. Диагностика и коррекция вторичных личностных нарушений при ЗПР.
12. Диагностика и коррекция детско-родительских отношений при ЗПР.
13. Особенности психического развития детей с нарушениями слуха.
14. Психолого-педагогическая классификация детей с нарушениями слуха.
15. Умственное развитие глухих (слабослышащих) дошкольников.
16. Личностное развитие дошкольников с нарушениями слуха.
17. Особенности психического развития детей с нарушениями зрения.
18. Воображение, его формы и значение для развития способностей у ребенка при нарушениях зрения.
19. Выявление качеств личности, их особенности у детей с нарушениями зрения.
20. Изучение компонентов памяти у детей с нарушениями зрения с целью ее компенсаторного развития.
21. Особенности формирования представлений у детей с нарушениями зрения.
22. Психолого-педагогическая характеристика детей с нарушениями опорно-двигательного аппарата.
23. Влияние двигательного нарушения на психическое развитие ребенка дошкольного возраста.
24. Развитие ребенка раннего возраста с церебральным параличом.
25. Особенности познавательной деятельности при ДЦП.
26. Особенности развития игровой деятельности детей с церебральным параличом.
27. Коммуникативные возможности детей с церебральным параличом.

28. Принципы проведения психодиагностического обследования ребенка с отклонениями в развитии.
29. Одаренность и проблема ее диагностики.
30. Особенности формирования фонематического слуха у детей.
31. Психолого-педагогические особенности детей с нарушениями речи.
32. Диагностика готовности ребенка с разными типами нарушений к школе.

Тема реферата также может быть индивидуально предложена студентом. Все темы рефератов согласуются с лектором.

3.7.3. Перечень вопросов и заданий для промежуточной аттестации по дисциплине

1. Предмет и задачи дефектологии.
2. Связь дефектологии с другими науками.
3. Раскрыть понятие «аномальный ребенок». Назвать причины аномалий.
4. Классификации видов отклонений.
5. Основные закономерности нормального и аномального развития.
6. Характеристика возрастных этапов психического развития детей.
7. Раскрыть сущность понятия «зона ближайшего развития».
8. Определение задержки психического развития и причины ее возникновения.
9. Охарактеризуйте ЗПР по типу гармонического психического и психофизического инфантилизма.
10. ЗПР соматогенного происхождения.
11. ЗПР психогенного происхождения.
12. ЗПР церебрального происхождения.
13. Особенности личности детей с ЗПР.
14. Характеристика речевой деятельности детей с ЗПР.
15. Особенности игровой деятельности детей с ЗПР.
16. Особенности учебной деятельности и когнитивных процессов детей с ЗПР.
17. Специфические расстройства развития школьных навыков у детей с ЗПР.
18. Определение умственной отсталости, причины ее возникновения.
19. Виды деменции, причины ее возникновения.
20. Психолого-педагогическая характеристика детей с умственной отсталостью.
21. Эмоциональные особенности олигофренов.
22. Психологические особенности УО ребенка в обучении.
23. Охарактеризуйте легкую степень олигофрении (дебильность).
24. Психолого-педагогические особенности детей-имбецилов.
25. Степени выраженности идиотии.
26. Степени нарушения слуха.
27. Причины нарушения слуха.
28. Основные формы патологии слуха у детей.
29. Зрительный анализатор как сложная нервно-рецепторная система.
30. Врожденные и приобретенные нарушения зрительного анализатора.
31. Нарушения центрального зрения.
32. Нарушения периферического зрения.
33. Нарушения светоощущения.
34. Нарушения цветоощущения.
35. Нарушения глазодвигательного аппарата (гетеротропия, нистагм).
36. Нарушения оптических механизмов зрения.
37. Этиология нарушений опорно-двигательного аппарата.
38. Понятие «психопатия», ее признаки и причины возникновения.

39. Возбудимая и истерическая психопатии.
 40. Психастеническая и астеническая психопатия.
 41. Циклоидная психопатия. Гипертимный и гипотимный типы психопатий.
 42. Шизоидный, эпилептоидный, неустойчивый типы психопатии. Эмоционально тупые личности.

3.7.4. Планируемые уровни сформированности компетенций обучающихся и критерии оценивания

Уровни	Содержательное описание уровня	Основные признаки выделения уровня (этапы формирования компетенции, критерии оценки сформированности)	Пятибалльная шкала (академическая) оценка	Двухбалльная шкала, зачет	БРС, % освоения (рейтинговая оценка)
Повышенный	Творческая деятельность	<i>Включает нижестоящий уровень.</i> Умение самостоятельно принимать решение, решать проблему/задачу теоретического и прикладного характера на основе изученных методов, приемов, технологий	отлично	зачтено	86-100
Базовый	Применение знаний и умений в более широких контекстах учебной и профессиональной деятельности, нежели по образцу с большей степени самостоятельности и инициативы	<i>Включает нижестоящий уровень.</i> Способность собирать, систематизировать, анализировать и грамотно использовать информацию из самостоятельно найденных теоретических источников и иллюстрировать ими теоретические положения или обосновывать практику применения	хорошо		71-85
Удовлетворительный (достаточный)	Репродуктивная деятельность	Изложение в пределах задач курса теоретически и практически контролируемого материала	удовлетворительно		55-70
Недостаточный	Отсутствие признаков удовлетворительного уровня		неудовлетворительно	не зачтено	Менее 55

3.8. Перечень основной и дополнительной учебной литературы, необходимой для освоения дисциплины.

Основная литература

Азбукина Е.Ю., Михайлова Е.Н. Основы специальной педагогики и психологии: учебник. – М. – Инфра-М, 2022. – 396 с.

Имеются экземпляры в отделах : ЭБС «Znanium» (1)

Дополнительная литература

Хлыстова Е.В. Специальная психология: Работа психолога в дошкольной образовательной организации [Электронный ресурс]: Учеб. пособие. – 2-е изд. – М.: Флинта; Екатеринбург: Изд-во Урал. Ун-та, 2020 – 140 с.

Имеются экземпляры в отделах : ЭБС «Znanium» (1)

3.9. Перечень ресурсов информационно-телекоммуникационной сети «Интернет», необходимых для освоения дисциплины (модуля).

- НЭБ Национальная электронная библиотека, диссертации и прочие издания
- eLIBRARY.RU Научная электронная библиотека, книги, статьи, тезисы докладов конференций
- Гребенников Электронная библиотека ИД журналы
- ЭБС Консультант студента
- ПРОСПЕКТ ЭБС
- ЭБС ZNANIUM.COM
- РГБ Информационное обслуживание по МБА
- БЕН РАН
- Электронно-библиотечная система (ЭБС) Кантитана (<https://elib.kantiana.ru/>)

3.10. Перечень информационных технологий, используемых при осуществлении образовательного процесса по дисциплине.

Программное обеспечение обучения включает в себя:

- система электронного образовательного контента БФУ им. И. Канта – <https://lms.kantiana.ru>, обеспечивающую разработку и комплексное использование электронных образовательных ресурсов;
- серверное программное обеспечение, необходимое для функционирования сервера и связи с системой электронного обучения через Интернет;
- корпоративная платформа Microsoft Teams;
- установленное на рабочих местах студентов ПО: Microsoft Windows 7, Microsoft Office Standart 2010, антивирусное программное обеспечение Kaspersky Endpoint Security.

3.11. Описание материально-технической базы, необходимой для осуществления образовательного процесса по дисциплине.

Для проведения занятий лекционного типа, практических и семинарских занятий используются специальные помещения (учебные аудитории), оборудованные техническими

средствами обучения – мультимедийной проекционной техникой. Для проведения занятий лекционного типа используются наборы демонстрационного оборудования.

Для проведения лабораторных работ, (практических занятий – при необходимости) используются специальные помещения (учебные аудитории), оснащенные специализированным лабораторным оборудованием: персональными компьютерами с возможностью выхода в интернет и с установленным программным обеспечением, заявленным в п.11.

Для проведения групповых и индивидуальных консультаций, текущего контроля и промежуточной аттестации используются специальные помещения (учебные аудитории), оборудованные специализированной мебелью (для обучающихся), меловой / маркерной доской.

Для организации самостоятельной работы обучающимся предоставляются помещения, оснащенные компьютерной техникой с возможностью подключения к сети «Интернет» и обеспечением доступа в электронную информационно-образовательную среду университета.

Для обучения инвалидов и лиц с ограниченными возможностями здоровья университетом могут быть представлены специализированные средства обучения, в том числе технические средства коллективного и индивидуального пользования.

4. Наименование дисциплины:

«Общее недоразвитие речи у детей дошкольного возраста и его преодоление».

Целью дисциплины является интеграция и углубление знания и представления студентах об общем недоразвитии речи у детей старшего дошкольного возраста как одной из форм речевой патологии и способах ее преодоления.

4.1. Перечень планируемых результатов обучения по дисциплине, соотнесенных с планируемыми результатами освоения образовательной программы

Код компетенции	Результаты освоения образовательной программы	Результаты обучения по дисциплине
ОПК-1 Способен проектировать и реализовывать образовательные программы (по уровням и видам образования)	ОПК-1.1 Демонстрирует знания основ проектирования основных и дополнительных образовательных программ(по уровням и видам образования) ОПК-2.2 Проектирует и реализует основные и дополнительные образовательные программы (по уровням и видам образования)	Знать: - базовые научно-теоретические знания в профессиональной деятельности Уметь: - осваивать и использовать базовые научно-теоретические знания и практические умения в профессиональной деятельности Владеть: - практическими умениями в профессиональной деятельности
ОПК-2 Способен организовывать совместную и индивидуальную учебную и воспитательную деятельность обучающихся, в том числе с особыми образовательными потребностями, в соответствии с требованиями федеральных государственных стандартов	ОПК-2.1 Демонстрирует знания требований федеральных государственных образовательных стандартов к организации совместной и индивидуальной учебной и воспитательной деятельности обучающихся, в т.ч. с особыми образовательными потребностями ОПК-2.2 Осуществляет организацию совместной и индивидуальной учебной и воспитательной деятельности обучающихся, в т.ч. с ООП, в соответствии с требованиями федеральных государственных образовательных стандартов	Знать: - современные предметно-методические подходы и образовательные технологии, в том числе в современной цифровой образовательной среде Уметь: - осуществлять образовательный процесс, включая мотивацию учебно-познавательной деятельности, на основе использования современных предметно-методических подходов и образовательных технологий, в том числе

		<p>в современной цифровой образовательной среде</p> <p>Владеть:</p> <ul style="list-style-type: none"> - навыками осуществления образовательного процесса, включая мотивацию учебно-познавательной деятельности, на основе использования современных предметно-методических подходов и образовательных технологий, в том числе в современной цифровой образовательной среде.
<p>ОПК-4 Способен осуществлять контроль и оценку формирования освоения обучающимися образовательной программы, выявлять и корректировать трудности в обучении, воспитании, развитии</p>	<p>ОПК-4.1. Демонстрирует умение осуществлять педагогический контроль и объективную оценку образовательных результатов обучающихся.</p> <p>ОПК-4.2. Выявляет и корректирует трудности в обучении и воспитании и развитии обучающихся</p>	<p>Знать: современные учебно-методические подходы к оценке образовательных результатов обучающихся.</p> <p>Уметь: выявлять и корректировать трудности обучения и воспитания обучающихся с общим недоразвитием речи первого, второго, третьего, четвертого уровня общего недоразвития речи.</p> <p>Владеть: методами, методиками, технологиями коррекции детей с общим недоразвитием речи.</p>
<p>ОПК-5 Способен использовать психолого-педагогические технологии в профессиональной деятельности, необходимые для индивидуализации обучения, развития,</p>	<p>ОПК-5.1. Демонстрирует знания об ООП обучающихся с целью индивидуализации обучения , воспитания и развития.</p> <p>ОПК-5.2. Адаптирует применение психолого-педагогических технологий в профессиональной деятельности , необходимых для индивидуализации обучения , развития , воспитания, в т.ч. деятельности обучающихся с особыми образовательными потребностями.</p>	<p>Знать: особые образовательные потребности детей с общим недоразвитием речи</p> <p>Уметь: находить индивидуально-личностный подход к обучению, воспитанию и развитию детей с</p>

воспитания, в том числе деятельности обучающихся с особыми образовательными потребностями		общим недоразвитием речи. Владеть: психолого-педагогическими технологиями в профессиональной деятельности педагога, логопеда
ОПК-7 Способен организовать образовательный процесс на основе отбора предметного содержания и с использованием современных методик и технологий развития, обучения, воспитания обучающихся	ОПК-7.1. Демонстрирует знания основ общетеоретических дисциплин в объеме, необходимом для решения педагогических, научно-методических и организационно-управленческих задач. ОПК-7.2. Осуществляет организацию образовательного процесса на основе отбора предметного содержания с использованием современных методик и технологий развития, обучения, воспитания обучающихся	Знать: основы общетеоретических дисциплин для решения педагогических задач Уметь: осуществлять организацию образовательного процесса с детьми с общим недоразвитием речи Владеть: современными методиками и технологиями развития, воспитания и обучения учащихся с общим недоразвитием речи
БК-1 Способность разрабатывать учебно-методическое обеспечение образовательного процесса по основным и дополнительным образовательным программам	БК-1.1 Демонстрирует знания основ учебно-методического обеспечения образовательного процесса по основным и дополнительным образовательным программам БК-1.2. Осуществляет учебно-методическое обеспечение образовательного процесса по основным и дополнительным образовательным программам.	Знать: основы учебно-методического обеспечения образовательного процесса детей с общим недоразвитием речи по основным и дополнительным образовательным программам. Уметь: обеспечивать образовательный процесс детей с общим недоразвитием речи по основным и дополнительным образовательным программам.

4.2. Место дисциплины в структуре образовательной программы

Дисциплина «Общее недоразвитие речи у детей дошкольного возраста и его преодоление» представляет собой дисциплину вариативной части профессионального цикла дисциплин подготовки студентов

4.3. Виды учебной работы по дисциплине

Виды учебной работы по дисциплине зафиксированы учебным планом основной профессиональной образовательной программы по указанному направлению и профилю, выражаются в академических часах. Часы контактной работы и самостоятельной работы студента и часы, отводимые на процедуры контроля, могут различаться в учебных планах ОПОП по формам обучения. Объем контактной работы включает часы контактной аудиторной работы (лекции/практические занятия/ лабораторные работы), контактной внеаудиторной работы (контроль самостоятельной работы), часы контактной работы в период аттестации. Контактная работа, в том числе может проводиться посредством электронной информационно-образовательной среды университета с использованием ресурсов сети Интернет и дистанционных технологий

4.4. Содержание дисциплины, структурированное по темам (разделам)

Исходя из рамок, установленных учебным планом по трудоемкости и видам учебной работы по дисциплине, преподаватель самостоятельно выбирает тематику занятий по формам и количеству часов проведения контактной работы: лекции и иные учебные занятия, предусматривающие преимущественную передачу учебной информации преподавателем и (или) занятия семинарского типа (семинары, практические занятия, практикумы, лабораторные работы, коллоквиумы и иные аналогичные занятия), и (или) групповые консультации, и (или) индивидуальную работу обучающихся с преподавателем, в том числе индивидуальные консультации (по курсовым работам/проектам – при наличии курсовой работы/проекта по данной дисциплине в учебном плане). Рекомендуемая тематика занятий максимально полно реализуется в контактной работе со студентами очной формы обучения. В случае реализации образовательной программы в заочной / очно-заочной форме трудоемкость дисциплины сохраняется, однако объем учебного материала в значительной части осваивается студентами в форме самостоятельной работы. При этом требования к ожидаемым образовательным результатам студентов по данной дисциплине не зависят от формы реализации образовательной программы.

№	Темы	Количество часов				
		Контактные часы				Самос- тоят. работа
		Лекции	Практ. занятия	КСР	ИКР	
1	Общие сведения об ОНР. История вопроса.	4	10			4
2.	Речевые и неречевые симптомы ОНР.	4	10			4
3	ОНР 1 уровня	6	10			4
4	ОНР 2 уровня	6	10			4
5	ОНР 3 уровня.	4	10			4
6	ОНР 4 уровня.	4	10			4
7	Обследование ребенка с ОНР.	2	2			2
8	Профилактика ОНР у детей.	2	2			
9	ОНР у школьников.	2	4			

10	Планирование, разработка и проведение студентами фрагментов индивидуальных и групповых занятий, направленных на преодоление ОНР.	4	4	2		12
11	Создание моделей индивидуальных и групповых занятий с детьми с ОНР на разных этапах коррекционной работы.	2	2	2		12
	ИТОГО	36	72		68	50
	Итого по дисциплине	180 (53Е)				

4.5. Перечень учебно-методического обеспечения для самостоятельной работы обучающихся по дисциплине

- Материалы лекций
- Материалы семинарских занятий
- Учебно-методическая литература
- Информационные ресурсы "Интернета"
- Методические рекомендации и указания
- Фонды оценочных средств

№	Темы
1	Общие сведения об ОНР. История вопроса. Методологическое и методическое значение курса. Определение ОНР. Статистические сведения о распространенности нарушения. Причины, локализация, механизм нарушения системы языка при ОНР. Сопоставительный анализ клинико-психолого-педагогической классификации и педагогической систематизации нарушений речи. Краткие сведения из истории изучения ОНР. Категориально-терминологический аппарат проблемы. Анализ основной литературы. Дискуссионные вопросы в проблеме ОНР.
2.	Речевые и неречевые симптомы ОНР. Речевые симптомы ОНР: нарушения лексики, грамматики, связной речи, звукопроизношения, слоговой структуры слов, звукопроизношения. Неречевые симптомы: нарушения эмоциональной, двигательной, психической сферы. Взаимовлияние речевых и неречевых компонентов на структуру дефекта. Современная классификация ОНР.
3	ОНР 1уровня. Понятие «безречевые дети». Ведущий речевой дефект – грубое недоразвитие

	<p>лексики. Дисбаланс между импрессивной и экспрессивной речью. Основные задачи коррекционной работы: побуждение к самостоятельной речи; создание условий для психологической базы речи; расширение пассивного словаря; активизация самостоятельной речи; формирование элементарной фразовой речи. Содержание коррекционно-логопедических программ по работе с детьми с ОНР 1 уровня. Индивидуальные и подгрупповые формы работы. Общие подходы и авторские методики формирования словаря при ОНР 1 уровня. Планирование работы, анализ методических и дидактических пособий, речевого и игрового материала.</p>
4	<p>ОНР 2 уровня. Ведущий речевой дефект – грубое недоразвитие лексико-грамматической стороны речи. Основные задачи коррекционной работы: расширение пассивного и активного словаря; расширение грамматических форм, их использование во фразовой речи; развитие связной диалогической речи; активизация грамматических обобщений и противопоставлений; подготовка к исправлению нарушенного звукопроизношения. Индивидуальные и подгрупповые формы работы. Содержание коррекционно-логопедических программ по работе с детьми с ОНР 2 уровня. Общие подходы и авторские методики формирования лексико-грамматических форм языка при ОНР 2 уровня. Планирование работы. Анализ методических пособий, дидактического, речевого и игрового материала.</p>
5	<p>ОНР 3 уровня. Ведущий речевой дефект – грубое недоразвитие связной речи. Основные задачи коррекционной работы: развитие связной (диалогической и монологической) речи (формирование разных видов связных высказываний); расширение пассивного и активного словаря; расширение грамматических форм, их использование в активной речи; развитие связной монологической речи; исправление нарушений звукопроизношения; подготовка к обучению грамоте. Содержание коррекционно-логопедических программ по работе с детьми с ОНР 3 уровня. Индивидуальные, фронтальные и подгрупповые формы работы. Общие подходы и авторские методики формирования связной речи. Планирование работы. Анализ методических пособий, дидактического, речевого и игрового материала.</p>
6	<p>ОНР 4 уровня. Ведущий дефект – нерезко выраженное ОНР. Основные задачи коррекционной работы: развитие связной (диалогической и монологической) речи (формирование разных видов связных высказываний); расширение пассивного и активного словаря; расширение грамматических форм, их использование в активной речи; развитие связной монологической речи; исправление нарушений звукопроизношения; подготовка к обучению грамоте. Содержание коррекционно-логопедических программ по работе с детьми с ОНР 4 уровня. Индивидуальные, фронтальные и подгрупповые формы работы. Общие подходы и авторские методики формирования связной речи. Планирование работы. Анализ методических пособий, дидактического, речевого и игрового материала.</p>
7	<p>Обследование ребенка с ОНР. Система обследования ребенка с общим недоразвитием речи дошкольного возраста и школьника. Основные методические принципы обследования. Приемы обследования. Поэтапный ход обследования. Анализ анамнестических и катamnестических сведений о детях с недоразвитием речи. Формы и материал обследования. Динамическое изучение ребенка при диагностическом обучении и экспресс-диагностика. Логопедическое заключение.</p>
8	<p>Профилактика ОНР у детей. Формирование разных аспектов коммуникации у дошкольников с ОНР на основе игровой, предметно-практической и учебной деятельности. Использование</p>

	знаково-символической деятельности при формировании речи. Формирование лексики, грамматики, связной речи, исправление звукопроизношения; подготовка к обучению грамоте. Работа по развитию речемыслительной деятельности, произвольного внимания, фонематического восприятия. Развитие внимания к речи окружающих и контроля за своей речью.
9	ОНРу школьников. Обусловленность нарушений письменной речи ОНР. Типичные ошибки при овладении чтением и письмом. Анализ коррекционно-логопедических и общеобразовательных программ коррекционной школы 5-го вида. Взаимосвязь в работе учителя-логопеда с учителями и родителями.
10	Планирование, разработка и проведение студентами фрагментов индивидуальных и групповых занятий, направленных на преодоление ОНР. Коррекция звукопроизношения, формирование лексико-грамматического строя речи, фонетико-фонематического строя речи, связной речи, развитие артикуляционной моторики и формирование целенаправленного выдоха
11	Создание моделей индивидуальных и групповых занятий с детьми с ОНР на разных этапах коррекционной работы. Коррекция звукопроизношения, формирование лексико-грамматического строя речи, фонетико-фонематического строя речи, связной речи, развитие артикуляционной моторики и формирование целенаправленного выдоха

Руководствуясь положениями статьи 47 и статьи 48 Федерального закона от 29 декабря 2012 г. N 273-ФЗ «Об образовании в Российской Федерации» научно-педагогические работники и иные лица, привлекаемые университетом к реализации данной образовательной программы, пользуются предоставленными академическими правами и свободами в части свободы преподавания, свободы от вмешательства в профессиональную деятельность; свободы выбора и использования педагогически обоснованных форм, средств, методов обучения и воспитания; права на творческую инициативу, разработку и применение авторских программ и методов обучения и воспитания в пределах реализуемой образовательной программы и отдельной дисциплины.

Исходя из рамок, установленных учебным планом по трудоемкости и видам учебной работы по дисциплине, преподаватель самостоятельно выбирает тематику занятий по формам и количеству часов проведения контактной работы: лекции и иные учебные занятия, предусматривающие преимущественную передачу учебной информации преподавателем и (или) занятия семинарского типа (семинары, практические занятия, практикумы, лабораторные работы, коллоквиумы и иные аналогичные занятия), и (или) групповые консультации, и (или) индивидуальную работу обучающихся с преподавателем, в том числе индивидуальные консультации (по курсовым работам/проектам – при наличии курсовой работы/проекта по данной дисциплине в учебном плане).

Рекомендуемая тематика занятий максимально полно реализуется в контактной работе со студентами очной формы обучения. В случае реализации образовательной программы в заочной / очно-заочной форме трудоемкость дисциплины сохраняется, однако объем учебного материала в значительной части осваивается студентами в форме самостоятельной работы. При этом требования к ожидаемым образовательным результатам студентов по данной дисциплине не зависят от формы реализации образовательной программы.

4.6. Методические рекомендации по видам занятий

Лекционные занятия.

В ходе лекционных занятий обучающимся рекомендуется выполнять следующие действия. Вести конспектирование учебного материала. Обращать внимание на категории, формулировки, раскрывающие содержание тех или иных явлений и процессов, научные выводы и практические рекомендации по их применению. Задавать преподавателю уточняющие вопросы с целью уяснения теоретических положений, разрешения спорных ситуаций.

Желательно оставить в рабочих конспектах поля, на которых во внеаудиторное время можно сделать пометки из рекомендованной литературы, дополняющие материал прослушанной лекции, а также подчеркивающие особую важность тех или иных теоретических положений.

Практические и семинарские занятия.

На практических и семинарских занятиях в зависимости от темы занятия выполняется поиск информации по решению проблем, практические упражнения, контрольные работы, выработка индивидуальных или групповых решений, итоговое обсуждение с обменом знаниями, участие в круглых столах, разбор конкретных ситуаций, командная работа, представление портфолио и т.п.

Самостоятельная работа.

Самостоятельная работа осуществляется в виде изучения литературы, эмпирических данных по публикациям и конкретных ситуаций из практики, подготовке индивидуальных работ, работа с лекционным материалом, самостоятельное изучение отдельных тем дисциплины; поиск и обзор литературы и электронных источников; чтение и изучение учебника и учебных пособий.

4.7. Фонд оценочных средств

4.7.1. Перечень компетенций с указанием этапов их формирования в процессе освоения образовательной программы в рамках учебной дисциплины

Основными этапами формирования указанных компетенций при изучении обучающимися дисциплины являются последовательное изучение содержательно связанных между собой тем учебных занятий. Изучение каждой темы предполагает овладение обучающимися необходимыми компетенциями. Результат аттестации обучающихся на различных этапах формирования компетенций показывает уровень освоения компетенций.

Контролируемые модули, разделы (темы) дисциплины	Индекс контролируемой компетенции (или её части)	Оценочные средства по этапам формирования компетенций			Способ контроля
		текущий контроль по дисциплине	рубежный контроль по дисциплине	итоговый контроль по дисциплине	
Общие сведения об ОНР. История вопроса.	ОПК-1	опрос			письменн

	ОПК-2	дискуссия доклад			о
Речевые и неречевые симптомы ОНР.	БК-1	опрос доклад			устно
ОНР 1 уровня	ОПК-7	опрос дискуссия			устно
ОНР 2 уровня	ОПК-4	опрос доклад			устно
ОНР 3 уровня.	ОПК-7	презентация доклад			устно
ОНР 4 уровня.	ОПК-5	доклад дискуссия			устно
Обследование ребенка с ОНР.	ОПК-2	доклад			устно
Профилактика ОНР у детей.	ОПК-5	доклад			устно
ОНР у школьников	ОПК-2	доклад			устно
Планирование, разработка и проведение студентами фрагментов индивидуальных и групповых занятий, направленных на преодоление ОНР.	ОПК-4	опрос презентация доклад			Письменно устно
Создание моделей индивидуальных и групповых занятий с детьми с ОНР на разных этапах коррекционной работы.	ОПК-7	Опрос Презентация доклад			Письменно устно
				Портфолио опрос	устно

4.7.2. Типовые контрольные задания или иные материалы, необходимые для оценки знаний, умений и навыков и (или) опыта деятельности процессе текущего контроля

4. Дать определение понятию «общее недоразвитие речи», «дизартрия» и др.

5. Классифицировать основные теоретико-методологические концепции изучаемой дисциплины.
6. Подготовить доклад, сообщение
7. Дать определение понятию «общее недоразвитие речи», «дизартрия» и др.
8. Классифицировать основные теоретико-методологические концепции изучаемой дисциплины.
9. Подготовить доклад, сообщение
10. Продемонстрировать решение проблемной задачи, кейса.
11. Презентовать портфолио по заданной тематике.

Темы рефератов (докладов)

1. Логопедические технологии, используемые при обследовании речи у детей с ОНР.
2. Анализ логопедических технологий, применяемых в процессе коррекционного обучения дошкольников с ОНР.
3. Использование наглядно-дидактического материала в логопедической работе при устранении ОНР.
4. Характеристика речи детей с ОНР 1-4 уровня.
5. Особенности развития лексической стороны речи у детей с ОНР.
6. Особенности развития грамматической стороны речи у детей с ОНР.
7. Особенности связной речи у детей с ОНР.
8. Обследование речи детей с ОНР.
9. Неречевые нарушения при ОНР.
10. Профилактика дисграфий у старших дошкольников с ОНР.
11. Подготовка дошкольников с ОНР к овладению грамотой.
12. Работа с дошкольниками с ОНР на дошкольном логопункте.

Комплект контрольных заданий по вариантам

Вариант 1.

1. Различные сложные речевые расстройства, при которых у детей нарушено формирование всех компонентов речевой системы, относящихся к звуковой и смысловой стороне речи, это ...
2. Синоним «ОНР – это?
3. Характеристика речи детей с ОНР дана Р.Е. Левиной по?
4. Что часто не является причиной ОНР?
5. При ОНР нарушается строй речи, характеризующийся единством лексических и грамматических речевых свойств. Этот компонент речи называется?
6. У детей с таким уровнем речевого развития возможно отсутствие нарушений звукопроизношения, наблюдается лишь недостаточная дифференциация звуков, проявляющаяся в заменах и смешении.
7. Неумение грамматически правильно изменять слова и строить предложения в своей активной устной и (или) письменной речи – это
8. Какой уровень речевого недоразвития имеют дети, составляющие основной контингент в специальных дошкольных и школьных учреждениях?
9. Недостаточность сформированности грамматического строя речи, проявляющаяся в неумении правильно произносить слова, грамматически их изменять и строить предложения, а также непонимании значения грамматических форм, – это

10. Какое логопедическое заключение ставит специалист (врач-невролог), когда одновременно выявляет недостаточность словарного запаса, грамматического строя и проблемы фонетико-фонематического развития?

Вариант 2.

1. Сложные речевые расстройства у детей с нормальным слухом и интеллектом, при которых у детей нарушено формирование лексики, грамматики, связной речи, семантики, это –
2. Недостаточное умение пользоваться способами словообразования задерживает
3. Непонимание значения грамматических форм в воспринимаемой устной или (и) письменной речи, это
4. Недоразвитие экспрессивной речи, выраженное затруднениями в овладении активным словарем и грамматическим строем языка при достаточно сохранном понимании речи - это
5. Поражение коркового конца речедвигательного анализатора (центра Брока) и его проводящих путей - это
6. Одним из важных диагностических критериев при дифференциальной диагностике ОНР и ЗРР является
7. Доказано, что при ОНР страдает вся система языка. Как называется 1 из компонентов языка, который характеризуется как «строение слова и предложения, присущие данному языку»
8. Как клинически всегда обозначается наиболее стойкое и специфическое общее недоразвитие речи?
9. На какой минимальный срок обучения зачисляются дети с ОНР III уровня в специализированный детский сад?
10. Каким уровнем ОНР определяется развернутая фразовая речь с выраженными элементами фонетико-фонематического недоразвития и лексико-грамматического недоразвития?

Вариант 3.

1. С какого минимального возраста организуется обучение детей с ОНР I уровня в подготовительном классе школы для детей с ТНР I отделения?
 2. Часто при описании речевых возможностей детей с ОНР 1-го уровня в современной отечественной логопедии используется термин
 3. Как называется процесс образования слов в языке по существующим моделям с помощью суффиксов, приставок, однокоренных слов, чередования звуков других свойств?
 4. ОНР, обусловленное алалией, чаще встречается
 5. При исследовании этиологии ОНР основное внимание ученые уделяют
 6. Не всегда ОНР обусловлено:
 7. На базе ощущений развиваются функции, которые на языке общей психологии обозначаются как ПРЕДСТАВЛЕНИЯ, УЗНАВАНИЯ, а на языке нейропсихологии и логопедии, как
 8. Какому уровню ОНР соответствует использование простых распространенных и некоторых видов сложных предложений с нарушением за счет отсутствия главных и второстепенных членов предложения?
 9. Крайняя бедность словарного запаса у детей раннего и дошкольного возраста с ОНР Iур. вынуждает их прибегать к использованию
- Какому уровню ОНР соответствует использование распространенных и некоторых видов сложных предложений с аграмматизмами при отсутствии способности выстроить самостоятельное правильное связное высказывание?
- Перечень вопросов для обсуждения, дискуссионных тем для проведения круглого стола, дискуссии, полемики, диспута, дебатов
1. Выделите основные этапы исследований ОНР, раскройте их содержание.

2. Докажите, что ОНР любого уровня - системное речевое недоразвитие.
3. Перечислите спорные вопросы при изучении этиологии, симптоматики и механизма алалии.
4. Дайте неречевую характеристику дефекта при ОНР 1-4 уровня.
5. Охарактеризуйте речь детей разных уровней ОНР.
6. Раскройте систему специальной логопедической помощи школьникам с ОНР 1-4 уровня.
7. Определите схему обследования ребенка с ОНР.
8. Определите направления работы по предупреждению ОНР.
9. Найдите принципиальные отличия ОНР и ЗРР.
10. Выберите дифференциальные средства, методы, приемы работы с детьми с ОНР и ЗРР.

Вопросы по темам/разделам дисциплины

Доказательства взаимовлияния речевых и неречевых компонентов на структуру дефекта. Обоснование современной классификации ОНР.

Изучение ведущих дефектов; формулировка коррекционно-речевых задач; анализ общих подходов, форм, средств и авторских методик устранения ОНР 1 уровня.

Изучение ведущих дефектов; формулировка коррекционно-речевых задач; анализ общих подходов, форм, средств и авторских методик устранения ОНР 2 уровня.

Изучение ведущих дефектов; формулировка коррекционно-речевых задач; анализ общих подходов, форм, средств и авторских методик устранения ОНР 3 уровня.

Изучение ведущих дефектов; формулировка коррекционно-речевых задач; анализ общих подходов, форм, средств и авторских методик устранения ОНР 4 уровня.

Изучение некоторых условий предупреждения ОНР у детей: формирование психологической базы речи; устранение недостатков устной речи; подготовка к обучению грамоте; развитие внимания к речи окружающих и контроля за своей речью.

Фонд тестовых заданий

1. С какого возраста преимущественно начинается обучение в дошкольных учреждениях для детей с ОНР II уровня? А) с 3 лет; Б) как можно раньше; В) с 4 лет.
 2. Какому уровню речевого недоразвития соответствует лепетная речь ребенка, ограниченная способностью восприятия и воспроизведения слоговой структуры слова? А) первому; Б) второму; В) третьему.
 3. Система не только предметных, но и произвольных действий, это: А) гнозис, Б) праксис, В) апраксия.
 4. При каком уровне речевого недоразвития общение начинает осуществляться посредством использования постоянного, хотя все еще искаженного и ограниченного запаса общеупотребительных слов? А) первом; Б) втором; В) третьем?
 5. Какая деятельность обследуется в первую очередь у детей с 1-ым уровнем речевого недоразвития? А) предметная; Б) двигательная; В) невербальная, Г) вербальная?
 6. Активный словарь детей с ОНР Iур. ограничен А) выразительными жестами и мимикой; Б) в пределах обиходной речи; В) просодическими компонентами.
 7. Всегда ли при алалии ставится логопедическое заключение «ОНР»? А) да; Б) нет; В) в исключительных случаях.
 8. При ОНР I уровня основной дефект – А) нарушение лексической стороны речи; Б) грамматические нарушения; В) нарушение связной речи.
 9. При ОНР II уровня основной дефект – А) нарушение лексической стороны речи; Б) грамматические нарушения; В) нарушение связной речи.
- При ОНР III уровня основной дефект – А) нарушение лексической стороны речи; Б) грамматические нарушения; В) нарушение связной речи.

4.7.3. Перечень вопросов и заданий для промежуточной аттестации по дисциплине

1. Логопедические технологии, используемые при обследовании речи у детей с ОНР.
2. Анализ логопедических технологий, применяемых в процессе коррекционного обучения дошкольников с ОНР.
3. Использование наглядно-дидактического материала в логопедической работе при устранении ОНР.
4. Характеристика речи детей с ОНР 1-4 уровня.
5. Особенности развития лексической стороны речи у детей с ОНР.
6. Особенности развития грамматической стороны речи у детей с ОНР.
7. Особенности связной речи у детей с ОНР.
8. Обследование речи детей с ОНР.
9. Неречевые нарушения при ОНР.
10. Профилактика дисграфий у старших дошкольников с ОНР.
11. Подготовка дошкольников с ОНР к овладению грамотой.
12. Работа с дошкольниками с ОНР.

Комплект вопросов к зачету, экзамену

1. Общее недоразвитие речи. Определение. История вопроса.
2. Характеристика детей с ОНР.
3. Причины появления ОНР у детей.
4. Обследование речи у детей с ОНР.
5. Общие подходы к организации коррекционной работы по устранению ОНР.
6. Характеристика речи детей с ОНР 1 уровня.
7. Основные направления коррекционной работы с детьми с ОНР 1 уровня.
8. Характеристика речи детей с ОНР 2 уровня.
9. Основные направления коррекционной работы с детьми с ОНР 2 уровня.
10. Характеристика речи детей с ОНР 3 уровня.
11. Основные направления коррекционной работы с детьми с ОНР 3 уровня.
12. Характеристика речи детей с ОНР 4 уровня.
13. Основные направления коррекционной работы с детьми с ОНР 4 уровня.
14. Общая система логопедической работы по формированию слоговой структуры слов у детей при ОНР.
15. Авторские методики и рекомендации по формированию слоговой структуры слов у детей при ОНР.
16. Общая система логопедической работы по формированию лексической стороны речи у детей при ОНР.
17. Авторские методики и рекомендации по формированию лексической стороны речи у детей при ОНР.
18. Общая система логопедической работы по формированию грамматического строя речи у детей при ОНР.
19. Авторские методики и рекомендации по формированию грамматического строя речи у детей при ОНР.
20. Общая система логопедической работы по обучению грамоте детей, имеющих ОНР.
21. Авторские методики и рекомендации по обучению грамоте детей, имеющих ОНР.
22. Общая система логопедической работы по формированию связной речи детей при ОНР.
23. Авторские методики и рекомендации по формированию связной речи детей при ОНР.
24. Методические рекомендации по организации коррекционно-логопедической работы с детьми младшего дошкольного возраста при ОНР.
25. Программа коррекционно-логопедической работы с детьми среднего дошкольного возраста с ОНР в специальном детском саду 5-го вида.

26. Методические рекомендации по организации коррекционно-логопедической работы с детьми среднего дошкольного возраста в специальном детском саду 5-го вида.
27. Программа коррекционного обучения детей старшей группы с ОНР в специальном детском саду 5-го вида.
28. Методические рекомендации по организации коррекционно-логопедической работы с детьми старшей группы в специальном детском саду 5-го вида.
29. Программа коррекционного обучения детей подготовительной к школе группы с ОНР в специальном детском саду 5-го вида.
30. Методические рекомендации по организации коррекционно-логопедической работы с детьми подготовительной к школе группы в специальном детском саду 5-го вида.
31. Работа учителя-логопеда с дошкольниками, имеющими ОНР, на дошкольном логопункте.

4.7.4. Планируемые уровни сформированности компетенций обучающихся и критерии оценивания

Уровни	Содержательное описание уровня	Основные признаки выделения уровня (этапы формирования компетенции, критерии оценки сформированности)	Пятибалльная шкала (академическая) оценка	Двухбалльная шкала, зачет	БРС, % освоения (рейтинговая оценка)
Повышенный	Творческая деятельность	<i>Включает нижестоящий уровень.</i> Умение самостоятельно принимать решение, решать проблему/задачу теоретического и прикладного характера на основе изученных методов, приемов, технологий	отлично	зачтено	86-100
Базовый	Применение знаний и умений в более широких контекстах учебной и профессиональной деятельности, нежели по образцу с большей степени самостоятельности и инициативы	<i>Включает нижестоящий уровень.</i> Способность собирать, систематизировать, анализировать и грамотно использовать информацию из самостоятельно найденных теоретических источников и иллюстрировать ими теоретические положения или обосновывать практику применения	хорошо		71-85
Удовлетворительный	Репродуктивная	Изложение в пределах задач курса	удовлетворительно		55-70

(достаточны й)	деятельность	теоретически и практически контролируемого материала			
Недостаточ ый	Отсутствие признаков удовлетворительного уровня		неудовлетв орительно	не зачтено	Менее 55

4.8. Перечень основной и дополнительной учебной литературы, необходимой для освоения дисциплины.

Основная литература

-Баронова В.В. Вакуленко, Л. С. Развитие речи дошкольников 5-7лет с ФФН и ОНР. Парные звонкие и глухие согласные. Издательство: [ВЛАДОС](#) Год издания: 2020
Кол-во страниц: 83 Вид издания: [Практическое пособие](#) Уровень образования: [ВО - Бакалавриат](#)

-Шашкина Г.Р. Логопедические технологии диагностики речевых нарушений у дошкольников
Издательство: [НИЦ ИНФРА-М](#) Авторы: [Шашкина Гульнара Рустэмовна](#), [Уварова Татьяна Борисовна](#), [Агаева Виктория Евгеньевна](#), [Красноперова Елена Владимировна](#), [Терентьева Татьяна Сергеевна](#) Год издания: 2023 Кол-во страниц: 219

-Воспитание и обучение детей с нарушениями речи. Психология детей с нарушениями речи : учеб.-метод. пособие / Л. С. Вакуленко: учеб.-метод. пособие/ Л. С. Вакуленко. - Москва: Форум, 2017. - 271 с.: табл.. - Библиогр. в нач. тем.. - ISBN 978-5-91134-737-6: 672.80, 672.80, р.

Имеются экземпляры в отделах: ч.з.N4(1)

Фомичева, М. Ф.

Предупреждение нарушений звукопроизношения у детей: пособие для логопеда и воспитателя дет. сада/ М. Ф. Фомичева ; [редкол.: Д. И. Фельдштейн (гл. ред.) [и др.]; РАО, Моск. психол.-соц. ун-т. - Москва: НОУ ВПО "МПСУ"; Воронеж: МОДЭК, 2014. - 329, [1] с.: цв. ил., рис., табл. + 1 эл. опт. диск. - (Библиотека логопеда). - Библиогр.: с. 296 (17 назв.). - ISBN978-5-9770-0495-4. - ISBN 978-5-89395-979-6: 1180.00, 1180.00, р.

Приложение:

Предупреждение нарушений звукопроизношения у детей [доп. материалы]. - Москва: НОУ ВПО "МПСУ", 2014 ([[b]]CD-DA[[/b]])

Имеются экземпляры в отделах: ч.з.N4(1)

Дополнительная литература

Бенилова, С. Ю.

Логопедия. Системные нарушения речи у детей (этиопатогенез, классификации, коррекция, профилактика): монография/ С. Ю. Бенилова, Л. Р. Давидович ; [редкол.: Д. И. Фельдштейн (гл. ред.) [и др.]; РАО, Моск. психол.-соц. ун-т. - Москва: НОУ ВПО "МПСУ"; Воронеж: МОДЭК, 2014. - 530, [1] с.: ил., рис., табл.. - Библиогр.: с. 453-473. - ISBN 978-5-9770-0695-8. - ISBN 978-5-9936-0061-1: 962.50, 962.50, р.

Имеются экземпляры в отделах: ч.з.N4(1)

Давидович, Л. Р.

Логопедия. Семейное воспитание детей с нарушениями в развитии: кн. для пед. и родителей/ Л. Р. Давидович, Т. С. Резниченко, Ж. В. Антипова ; [редкол.: Д. И. Фельдштейн (гл. ред.) [и др.]; РАО, Моск. психолого-социал. ун-т. - Москва: НОУ ВПО "МПСУ"; Воронеж: МОДЭК, 2014. - 211, [1] с.: табл.. - Вариант загл.: Семейное воспитание детей с нарушениями в развитии. - Библиогр.: с. 206-208 (30 назв.).

- ISBN 978-5-9770-0693-4. - ISBN978-5-9936-0059-8: 412.50, 412.50, р.

Имеются экземпляры в отделах: ч.з.№4(1)

Романович, О. А.

Диагностика психофизических процессов и речевого развития детей 6-7 лет: пособие/ О. А. Романович, Е. П. Кольцова. - Москва: Гуманитар. изд. центр ВЛАДОС, 2014. - 126, [2] с.: цв. ил., рис., табл.. - (Коррекционная педагогика). - ISBN 978-5-691-02021-6: 303.71, 303.71, р.

Имеются экземпляры в отделах: ч.з.№4(1)

Сорокина, Н. А.

Комплексная диагностика развития детей с речевыми нарушениями: [учеб. пособие]/ Н. А. Сорокина. - Москва: Гуманитар. изд. центр ВЛАДОС, 2014. - 116 с.: рис.. - (Коррекционная педагогика). - ISBN 978-5-691-01920-3: 335.39, 335.39, р.

Имеются экземпляры в отделах:ч.з.№4(1)

4.9. Перечень ресурсов информационно-телекоммуникационной сети «Интернет», необходимых для освоения дисциплины (модуля).

- НЭБ Национальная электронная библиотека, диссертации и прочие издания
- eLIBRARY.RU Научная электронная библиотека, книги, статьи, тезисы докладов конференций
- Гребенников Электронная библиотека ИД журналы
- ЭБС Консультант студента
- ПРОСПЕКТ ЭБС
- ЭБС ZNANIUM.COM
- РГБ Информационное обслуживание по МБА
- БЕН РАН
- Электронно-библиотечная система (ЭБС) Кантитана (<https://elib.kantiana.ru/>)

4.10. Перечень информационных технологий, используемых при осуществлении образовательного процесса по дисциплине.

Программное обеспечение обучения включает в себя:

- система электронного образовательного контента БФУ им. И. Канта – www.lms-3.kantiana.ru, обеспечивающую разработку и комплексное использование электронных образовательных ресурсов;
- серверное программное обеспечение, необходимое для функционирования сервера и связи с системой электронного обучения через Интернет;
- корпоративная платформа MicrosoftTeams;
- установленное на рабочих местах студентов ПО: MicrosoftWindows 7, MicrosoftOfficeStandart 2010, антивирусное программное обеспечение KasperskyEndpointSecurity.

4.11. Описание материально-технической базы, необходимой для осуществления образовательного процесса по дисциплине.

Для проведения занятий лекционного типа, практических и семинарских занятий используются специальные помещения (учебные аудитории), оборудованные техническими средствами обучения – мультимедийной проекционной техникой. Для проведения занятий лекционного типа используются наборы демонстрационного оборудования.

Для проведения лабораторных работ, (практических занятий – при необходимости) используются специальные помещения (учебные аудитории), оснащенные специализированным лабораторным оборудованием: персональными компьютерами с возможностью выхода в интернет и с установленным программным обеспечением, заявленным в п.11.

Для проведения групповых и индивидуальных консультаций, текущего контроля и промежуточной аттестации используются специальные помещения (учебные аудитории), оборудованные специализированной мебелью (для обучающихся), меловой / маркерной доской.

Для организации самостоятельной работы обучающимся предоставляются помещения, оснащенные компьютерной техникой с возможностью подключения к сети «Интернет» и обеспечением доступа в электронную информационно-образовательную среду университета.

Для обучения инвалидов и лиц с ограниченными возможностями здоровья университетом могут быть представлены специализированные средства обучения, в том числе технические средства коллективного и индивидуального пользования.

5. Наименование дисциплины: «Основы логопедической ритмики».

Целью дисциплины является освоение базовых компетенций в аспекте подготовки студентов с методами темпо-ритмической регуляции и координации артикуляционной и общей моторики посредством специальных упражнений под музыку.

5.1. Перечень планируемых результатов обучения по дисциплине, соотнесенных с планируемыми результатами освоения образовательной программы

дефектолог	Результаты освоения образовательной программы (ИДК)	Результаты обучения по дисциплине
<p>ОПК-2 Способен организовывать совместную и индивидуальную учебную и воспитательную деятельность обучающихся, в том числе с особыми образовательными потребностями, в соответствии с требованиями федеральных государственных образовательных стандартов</p>	<p>ОПК-2.1 Демонстрирует знание требований федеральных государственных образовательных стандартов к организации совместной и индивидуальной учебной и воспитательной деятельности обучающихся, в том числе с особыми образовательными потребностями</p> <p>ОПК-2.2 Осуществляет организацию совместной и индивидуальной учебной и воспитательной деятельности обучающихся, в том числе с особыми образовательными потребностями, в соответствии с требованиями федеральных государственных образовательных стандартов</p>	<p>Знать: Требования федеральных государственных образовательных стандартов к организации совместной и индивидуальной учебной и воспитательной деятельности обучающихся, в том числе с особыми образовательными потребностями</p> <p>Уметь: Осуществлять организацию совместной и индивидуальной учебной и воспитательной деятельности обучающихся, в том числе с особыми образовательными потребностями, в соответствии с требованиями федеральных государственных образовательных стандартов</p> <p>Владеть: Методами и технологиями организации совместной и индивидуальной учебной и воспитательной деятельности обучающихся, в том числе с особыми образовательными потребностями, в соответствии с требованиями федеральных государственных образовательных стандартов</p>
<p>ОПК-1 Способен проектировать и реализовывать образовательные программы (по уровням и видам образования)</p>	<p>ОПК-1.1 Демонстрирует знание основ проектирования основных и дополнительных образовательных программ (по уровням и видам образования)</p> <p>ОПК-1.2 Проектирует и реализует основные и дополнительные образовательных программ (по уровням и видам</p>	<p>Знать: Основы проектирования основных и дополнительных образовательных программ по уровням и видам образования</p> <p>Уметь: Проектировать и реализовывать основные и дополнительные образовательные программы по уровням и видам образования</p> <p>Владеть: Методами, формами, средствами и</p>

	образования)	технологиями проектирования и реализации основных и дополнительных образовательных программ по уровням и видам образования
БК-1 Способность разрабатывать учебно-методическое обеспечение образовательного процесса по основным и дополнительным образовательным программам	БК-1.1 Демонстрирует знание основ учебно-методического обеспечения образовательного процесса по основным и дополнительным образовательным программам БК-1.2 Осуществляет учебно-методическое обеспечение образовательного процесса по основным и дополнительным образовательным программам	Знать: Основы учебно-методического обеспечения образовательного процесса по основным и дополнительным образовательным программам Уметь: Разрабатывать учебно-методическое обеспечение образовательного процесса по основным и дополнительным образовательным программам Владеть: Методами, формами, средствами и технологиями учебно-методического обеспечения образовательного процесса по основным и дополнительным образовательным программам
ОПК-4 Способен осуществлять контроль и оценку формирования освоения обучающимися образовательной программы, выявлять и корректировать трудности в обучении, воспитании, развитии	ОПК-4.1 Демонстрирует умение осуществлять педагогический контроль и объективную оценку образовательных результатов обучающихся ОПК-4.2 Выявляет и корректирует трудности в обучении, воспитании и развитии обучающихся	Знать: Приемы, методы осуществления педагогического контроля и оценки образовательных результатов обучающихся Уметь: осуществлять контроль и оценку формирования освоения обучающимися образовательной программы, выявлять и корректировать трудности в обучении, воспитании, развитии Владеть: Методами, формами, средствами и технологиями выявления и коррекции трудностей в обучении, воспитании и развитии обучающихся
ОПК-5 Способен использовать психолого-педагогические технологии в профессиональной деятельности, необходимые для индивидуализации обучения, развития,	ОПК-5.1 Демонстрирует знания об особых образовательных потребностях обучающихся с целью индивидуализации обучения, воспитания и развития ОПК-5.2 Адаптирует применение психолого-педагогических технологий в	Знать: Особые образовательные потребности обучающихся Уметь: Адаптировать и применять психолого-педагогические технологии в профессиональной деятельности Владеть: Методами, формами, средствами и технологиями профессиональной

воспитания, в том числе деятельности обучающихся с особыми образовательными потребностями	профессиональной деятельности, необходимых для индивидуализации обучения, развития, воспитания, в том числе деятельности обучающихся с особыми образовательными потребностями	деятельности, необходимыми для индивидуализации обучения, развития, воспитания, в том числе деятельности обучающихся с особыми образовательными потребностями
ОПК-7 Способен организовать образовательный процесс на основе отбора предметного содержания и с использованием современных методик и технологий развития, обучения, воспитания обучающихся	ОПК-7.1 Демонстрирует знания основ общетеоретических дисциплин в объеме, необходимом для решения педагогических, научно-методических и организационно-управленческих задач ОПК-7.2 Осуществляет организацию образовательного процесса на основе отбора предметного содержания и с использованием современных методик и технологий развития, обучения, воспитания обучающихся	Знать: Основы общетеоретических дисциплин в объеме, необходимом для решения педагогических, научно-методических и организационно-управленческих задач Уметь: Осуществлять организацию образовательного процесса на основе отбора предметного содержания и с использованием современных методик и технологий развития, обучения, воспитания обучающихся Владеть: Методами, формами, средствами и технологиями профессиональной деятельности, необходимыми для индивидуализации обучения, развития, воспитания, в том числе деятельности обучающихся с особыми образовательными потребностями

5.2. Место дисциплины (модуля) в структуре образовательной программы

Дисциплина «Основы логопедической ритмики» представляет собой дисциплину вариативной части дисциплин подготовки студентов.

5.3. Виды учебной работы по дисциплине.

Виды учебной работы по дисциплине зафиксированы учебным планом основной профессиональной образовательной программы по указанному направлению и профилю, выражаются в академических часах. Часы контактной работы и самостоятельной работы студента и часы, отводимые на процедуры контроля, могут различаться в учебных планах ОПОП по формам обучения. Объем контактной работы включает часы контактной аудиторной работы (лекции/практические занятия/ лабораторные работы), контактной внеаудиторной работы (контроль самостоятельной работы), часы контактной работы в период аттестации. Контактная работа, в том числе может проводиться посредством электронной информационно-образовательной среды университета с использованием ресурсов сети Интернет и дистанционных технологий

5.4. Содержание дисциплины, структурированное по темам (разделам)

Исходя из рамок, установленных учебным планом по трудоемкости и видам учебной работы по дисциплине, преподаватель самостоятельно выбирает тематику занятий по формам и количеству часов проведения контактной работы: лекции и иные учебные занятия, предусматривающие преимущественную передачу учебной информации преподавателем и (или) занятия семинарского типа (семинары, практические занятия, практикумы, лабораторные работы, коллоквиумы и иные аналогичные занятия), и (или) групповые консультации, и (или) индивидуальную работу обучающихся с преподавателем, в том числе индивидуальные консультации (по курсовым работам/проектам – при наличии курсовой работы/проекта по данной дисциплине в учебном плане). Рекомендуемая тематика занятий максимально полно реализуется в контактной работе со студентами очной формы обучения. В случае реализации образовательной программы в заочной / очно-заочной форме трудоемкость дисциплины сохраняется, однако объем учебного материала в значительной части осваивается студентами в форме самостоятельной работы. При этом требования к ожидаемым образовательным результатам студентов по данной дисциплине не зависят от формы реализации образовательной программы.

№	Наименование раздела	Содержание раздела
1	Основы логоритмики и история создания метода	Основы логоритмики и история создания метода Теория Н.А. Бернштейна - естественнонаучная основа логопедической ритмики. Психофизиологический механизм взаимодействия движения и речи. Уровневая теория организации движений.
2	Содержание логопедической ритмики	Содержание логопедической ритмики Средства логопедической ритмики. Методы и приемы коррекционной работы. Место логопедической ритмики в системе комплексной психолого-педагогической работы по преодолению заикания, фонетико- фонематических нарушений, голоса, алалии, афазии.
3	Характеристика задач логопедической ритмики на разных этапах коррекционной работы с лицами, страдающими речевыми нарушениями	Характеристика задач логопедической ритмики на разных этапах коррекционной работы с лицами, страдающими речевыми нарушениями Классификация упражнений, их характеристика, целевые установки: вводные упражнения; упражнения для развития мимики и орального праксиса; упражнения для развития слухового внимания и памяти, зрительного внимания и памяти; упражнения для развития ритмических способностей.
4	Особенности организации и содержания логопедической ритмики при нарушениях голоса, дизартрии, афазии, заикании	Особенности организации и содержания логопедической ритмики при нарушениях голоса, дизартрии, афазии, заикании Подбор музыкального темпо-ритмического материала с учетом структуры речевого дефекта и возраста пациентов, результатами обследования моторики и ее темпо- ритмических характеристик, этапа логопедической работы. Особенности подбора речевых упражнений и песен: длина фраз, темп и ритм, диапазон голоса. Анализ динамики состояния двигательных и речевых показателей в процессе

		логоритмических занятий. Составление заключения.
5	Логоритмика в системе работы по устранению ФФНР и ОНР.	Логоритмика в системе работы по устранению ФФНР и ОНР. Задачи и содержание логоритмических занятий при устранении ФФНР и ОНР. Оформление помещения для занятий. Деятельность музыкального руководителя и логоритмиста ДОУ.

5.5. Рекомендуемая тематика учебных занятий в форме контактной работы

Рекомендуемая тематика учебных занятий *лекционного* типа (предусматривающих преимущественную передачу учебной информации преподавателями):

1	Основы логоритмики и история создания метода Теория Н.А. Бернштейна - естественнонаучная основа логопедической ритмики. Психофизиологический механизм взаимодействия движения и речи. Уровневая теория организации движений.
2.	Содержание логопедической ритмики Средства логопедической ритмики. Методы и приемы коррекционной работы. Место логопедической ритмики в системе комплексной психолого-педагогической работы по преодолению заикания, фонетико- фонематических нарушений, голоса, алалии, афазии.
3	Характеристика задач логопедической ритмики на разных этапах коррекционной работы с лицами, страдающими речевыми нарушениями Классификация упражнений, их характеристика, целевые установки: вводные упражнения; упражнения для развития мимики и орального праксиса; упражнения для развития слухового внимания и памяти, зрительного внимания и памяти; упражнения для развития ритмических способностей.
4	Особенности организации и содержания логопедической ритмики при нарушениях голоса, дизартрии, афазии, заикании Подбор музыкального темпо-ритмического материала с учетом структуры речевого дефекта и возраста пациентов, результатами обследования моторики и ее темпо- ритмических характеристик, этапа логопедической работы. Особенности подбора речевых упражнений и песен: длина фраз, темп и ритм, диапазон голоса. Анализ динамики состояния двигательных и речевых показателей в процессе логоритмических занятий. Составление заключения.
5	Логоритмика в системе работы по устранению ФФНР и ОНР. Задачи и содержание логоритмических занятий при устранении ФФНР и ОНР. Оформление помещения для занятий. Деятельность музыкального руководителя и логоритмиста ДОУ.

Рекомендуемая тематика учебных занятий *практического* типа:

- Составить схему, а затем протоколы обследования моторных функций детей, подростков и взрослых с нарушениями речи.
- Составить схему, а затем протоколы обследования темпо- ритмических характеристик у детей, подростков и взрослых с нарушениями речи.
- Выписать последовательность двигательных упражнений, выполняемых в процессе логоритмики
 - Подберите игровые приемы для логоритмики детей дошкольного возраста.
 - Подберите упражнения для регуляции мышечного тонуса подростков в процессе логоритмики

- Подберите упражнения, целью которых является развитие координации речи с движением, для детей, подростков и взрослых с речевыми нарушениями.
- Составьте план проведения логоритмики с заикающимися детьми.
- Определите значение логоритмики при дизартрии у детей и взрослых.
- Вокальные упражнения и их роль в развитии речевой моторики детей-дизартриков.
- Вокальные упражнения и их роль в развитии фонационного дыхания у детей с ринолалией.

Руководствуясь положениями статьи 47 и статьи 48 Федерального закона от 29 декабря 2012 г. № 273-ФЗ «Об образовании в Российской Федерации» научно-педагогические работники и иные лица, привлекаемые университетом к реализации данной образовательной программы, пользуются предоставленными академическими правами и свободами в части свободы преподавания, свободы от вмешательства в профессиональную деятельность; свободы выбора и использования педагогически обоснованных форм, средств, методов обучения и воспитания; права на творческую инициативу, разработку и применение авторских программ и методов обучения и воспитания в пределах реализуемой образовательной программы и отдельной дисциплины.

Исходя из рамок, установленных учебным планом по трудоемкости и видам учебной работы по дисциплине, преподаватель самостоятельно выбирает тематику занятий по формам и количеству часов проведения контактной работы: лекции и иные учебные занятия, предусматривающие преимущественную передачу учебной информации преподавателем и (или) занятия семинарского типа (семинары, практические занятия, практикумы, лабораторные работы, коллоквиумы и иные аналогичные занятия), и (или) групповые консультации, и (или) индивидуальную работу обучающихся с преподавателем, в том числе индивидуальные консультации (по курсовым работам/проектам – при наличии курсовой работы/проекта по данной дисциплине в учебном плане).

Рекомендуемая тематика занятий максимально полно реализуется в контактной работе со студентами очной формы обучения. В случае реализации образовательной программы в заочной / очно-заочной форме трудоемкость дисциплины сохраняется, однако объем учебного материала в значительной части осваивается студентами в форме самостоятельной работы. При этом требования к ожидаемым образовательным результатам студентов по данной дисциплине не зависят от формы реализации образовательной программы.

5.6. Методические рекомендации по видам занятий

Лекционные занятия.

В ходе лекционных занятий обучающимся рекомендуется выполнять следующие действия. Вести конспектирование учебного материала. Обращать внимание на категории, формулировки, раскрывающие содержание тех или иных явлений и процессов, научные выводы и практические рекомендации по их применению. Задавать преподавателю уточняющие вопросы с целью уяснения теоретических положений, разрешения спорных ситуаций.

Желательно оставить в рабочих конспектах поля, на которых во внеаудиторное время можно сделать пометки из рекомендованной литературы, дополняющие материал прослушанной лекции, а также подчеркивающие особую важность тех или иных теоретических положений.

Практические и семинарские занятия.

На практических и семинарских занятиях в зависимости от темы занятия выполняется поиск информации по решению проблем, практические упражнения, контрольные работы, выработка индивидуальных или групповых решений, итоговое обсуждение с обменом знаниями, участие в круглых столах, разбор конкретных ситуаций, командная работа, представление портфолио и т.п.

Самостоятельная работа.

Самостоятельная работа осуществляется в виде изучения литературы, эмпирических данных по публикациям и конкретных ситуаций из практики, подготовке индивидуальных работ, работа с лекционным материалом, самостоятельное изучение отдельных тем дисциплины; поиск и обзор литературы и электронных источников; чтение и изучение учебника и учебных пособий.

5.7. Фонд оценочных средств

5.7.1. Перечень компетенций с указанием этапов их формирования в процессе освоения образовательной программы в рамках учебной дисциплины

Основными этапами формирования указанных компетенций при изучении обучающимися дисциплины являются последовательное изучение содержательно связанных между собой тем учебных занятий. Изучение каждой темы предполагает овладение обучающимися необходимыми компетенциями. Результат аттестации обучающихся на различных этапах формирования компетенций показывает уровень освоения компетенций.

Контролируемые разделы (темы) дисциплины	Индекс контролируемой компетенции (или её части)	Оценочные средства по этапам формирования компетенций
		текущий контроль по дисциплине
Основы логоритмики и история создания метода	ОПК-7	Опрос, контрольная работа
Содержание логопедической ритмики	ОПК-2 ОПК-1 БК-1 ОПК-4 ОПК-5	Опрос, контрольная работа
Характеристика задач логопедической ритмики на разных этапах коррекционной работы с лицами, страдающими речевыми нарушениями	ОПК-2 ОПК-1 БК-1 ОПК-4 ОПК-5	Опрос, контрольная работа
Особенности организации и содержания логопедической ритмики при нарушениях голоса, дизартрии, афазии, заикании	ОПК-2 ОПК-1 БК-1 ОПК-4 ОПК-5	Опрос, контрольная работа
Логоритмика в системе работы по устранению ФФНР и ОНР.	ОПК-2 ОПК-1 БК-1 ОПК-4	Опрос, контрольная работа

Контролируемые разделы (темы) дисциплины	Индекс контролируемой	Оценочные средства по этапам формирования компетенций
		текущий контроль по дисциплине
	ОПК-5	

5.7.2. Типовые контрольные задания или иные материалы, необходимые для оценки знаний, умений и навыков и (или) опыта деятельности процессе текущего контроля

Темы рефератов

Реферат – творческая исследовательская работа, основанная, прежде всего, на изучении значительного количества научной и иной литературы по теме исследования. Другие методы исследования могут, конечно, применяться (и это должно поощряться), но достаточным является работа с литературными источниками и собственные размышления, связанные с темой.

Цель написания реферата – привитие студенту навыков краткого и лаконичного представления собранных материалов и фактов в соответствии с требованиями, предъявляемыми к научным отчетам, обзорам и статьям.

При написании реферата необходимо:

- изучить теоретическую литературу по предмету исследования;
- в развернутом виде представить историю и теорию вопроса;
- осветить основные положения темы реферата;
- указать разные точки зрения на предмет исследования;
- обозначить свое видение проблемы изучения;
- сделать выводы по теме исследования;
- обозначить перспективу изучения проблемы;
- указать литературу по теме исследования;
- приложить глоссарий.

Объем реферата может достигать 10-15 стр.; Подготовка реферата подразумевает самостоятельное изучение студентом нескольких литературных источников (монографий, научных статей и т.д.) по определенной теме, не рассматриваемой подробно на лекции, систематизацию материала и краткое его изложение.

Работа должна быть графически и методически грамотно оформлена. При написании реферата необходимо: а) отобрать учебную и научную литературу по вопросу исследования; б) составить план реферата, в котором следует отразить: *введение*, в котором ставится цель и задачи исследования; *историю и теорию вопроса* (которая может являться составной частью введения или представлять самостоятельную главу); *основную часть работы*; *заключение*, в котором подводятся итоги исследования, а также освещается перспектива дальнейшего изучения проблемы, темы, вопроса; *список литературы, Интернет-ресурсы, глоссарий; приложение* (таблицы, карты и др.) в) при описательном характере темы исследования необходимо осветить точки зрения на проблему ученых, выделить распространенный взгляд на существо проблемы, представить свою точку зрения.

Подготовка презентации по теме реферата (задания)

Практические советы для создания эффективной структуры кадра и удобного восприятия при оформлении результатов работы в виде презентации:

- объекты, которые несут сравнительно самостоятельную, отличную от других информацию, следует графически разделить;
- объекты можно объединить, пользуясь единой формой, цветом, размером или заключением в рамку;
- при компоновке отдельных кадров необходимо следить, чтобы объекты располагались по всему полю кадра;
- главное содержание и компоненты кадра, расположенные в местах плохого

восприятия, выделять эффективными способами: контрастный цвет; черная или цветная рамка; контрастный цвет, заключенный в черную рамку; увеличение размера объекта; не следует применять в кадре большое количество цветов, чтобы не создавать пестроты, которая утомляет зрение. Наименьшее утомление глаз вызывают желтый, желто-зеленый, зеленый и светлые ахроматические цвета. Если кадр рассматривается с близкого расстояния, цвета могут быть не очень насыщенными с примесью серого, а если кадр изучают с большого расстояния в пределах учебного кабинета, то необходимы яркие насыщенные тона; система окраски должна четко разграничивать отдельные части кадра.

Тематика рефератов

Темы рефератов (докладов)

1. Развитие, воспитание и коррекция неречевых процессов средствами логопедической ритмики.
2. Развитие речи и коррекция речевых нарушений. Принципы логопедической ритмики.
3. Музыкально-ритмическое воздействие на детей дошкольного и школьного возраста.
4. Музыкально-ритмическое воздействие на подростков и взрослых.
5. Нарушения моторной, эмоционально-волевой сфер и поведения заикающихся детей.
6. Логоритмика в системе коррекционной работы по устранению фонетико-фонематических нарушений.
7. Содержание логоритмических занятий с заикающимися.
8. Зависимость логоритмического воздействия на заикающихся от этапа коррекционной работы
9. Нарушения двигательной, сенсорной, эмоционально-волевой сфер и произвольного поведения у детей с алалией
10. Поэтапное использование логоритмических средств в процессе логопедической работы с детьми с алалией
11. Нарушения двигательной, сенсорной, эмоционально-волевой сфер и произвольного поведения больных афазией.
12. Кинезитерапия больных афазией в системе восстановительного обучения
13. Особенности использования логоритмических и музыкально-ритмических средств при устранении дислалии.
14. Особенности использования логоритмических и музыкально-ритмических средств при устранении дизартрии.
15. Особенности использования логоритмических и музыкально-ритмических средств при устранении нарушений голоса
16. Задачи и содержание логоритмических занятий при устранении ФФНР и ОНР.
17. Оформление помещения для занятий.
18. Деятельность музыкального руководителя и логоритмиста ДОУ.

Тема реферата также может быть индивидуально предложена студентом. Все темы рефератов согласуются с лектором.

Примерные тестовые задания

- . Двигательное умение – это
- а) такая степень владения техникой действий, при которой управление движениями происходит авто- матизировано и действия отличаются высокой надежностью;
 - б) выполнение упражнения с некоторыми ошибками;
 - в) это скорость исполнения движения под музыку.
2. Метод, не использующийся на занятиях по логоритмике:
- а) метод использования слова;
 - б) метод наглядного восприятия;

- в) метод – интервью;
 - г) практический метод;
 - д) игровой метод.
3. Чему способствуют занятия по логоритмике?
- а) развитию гнозиса;
 - б) развитию генезиса;
 - в) развитию праксиса.
4. Объектом изучения логопедии является:
- а) нарушения речи;
 - б) процесс обучения и воспитания лиц с нарушениями речи;
 - в) человек с речевыми нарушениями.
5. Центральным отделом речедвигательного анализатора является:
- а) центр Вернике;
 - б) центр Брока;
 - в) затылочная область.
6. Цель логопедической ритмики?
- а) преодоление речевого нарушения путем развития, воспитания и коррекции у людей с речевой патологией двигательной сферы;
 - б) воспитание и развитие чувства ритма, способности ощущать ритмическую выразительность;
 - в) воспитание способности восприятия музыкальных образов.

5.7.3. Перечень вопросов и заданий для промежуточной аттестации по дисциплине

1. Дать определение логоритмики.
2. Дайте краткий исторический обзор возникновения логопедической ритмики.
3. Логопедическая ритмика в системе коррекции речевых нарушений.
4. Развитие сенсомоторного уровня организации речи.
5. Особенности музыкального развития детей дошкольного возраста с патологией речи (ФФНР, ОНР, заикание и т.д.).
6. Основные направления логопедической ритмики (ФФНР, ОНР, заикание).
7. Структура занятия по логопедической ритмике.
8. Содержание и структура логопедической ритмики для детей с ФФНР.
9. Содержание и структура логопедической ритмики для детей с ОНР (I-IV ур.)
10. Развитие ритмических способностей ребенка с речевой патологией.
11. Речевые упражнения и игры. Место и роль на логоритмических занятиях.
12. Задачи логопедической ритмики при заикании, содержание основных методических приемов при его невротической и невротоподобной формах.
13. Этапы формирования плавной речи у заикающихся дошкольников средствами логопедической ритмики.
14. Какие логоритмические упражнения направлены на регуляцию мышечного тонуса.
15. Какие логоритмические упражнения направлены на развитие темпо-ритмических способностей.
16. Какие логоритмические упражнения направлены на развитие координации речевой артикуляции и общих движений.
17. Оптимизация мышечного тонуса в системе логопедической ритмики. Обучение релаксации.
18. Формирование правильного дыхания в процессе логоритмических занятий у детей с дизартрией, ринолалией, алалией, заиканием.
19. Естественно научная основа логопедической ритмики- теория Н.А.Бернштейна.
20. Классификация упражнений, их характеристика, целевые установки в логопедической ритмике.

21. Диагностика моторных и темпо- ритмических характеристик в логопедической работе.
22. Логопедическая ритмика в системе коррекционной работы с детьми с различными видами речевых нарушений.
23. Развитие музыкального слуха и его влияние на речевой слух у детей с фонематическим недоразвитием.
24. Логопедическая ритмика в комплексной работе устранения заикания.

5.7.4. Планируемые уровни сформированности компетенций обучающихся и критерии оценивания

Уровни	Содержательное описание уровня	Основные признаки выделения уровня (этапы формирования компетенции, критерии оценки сформированности)	Пятибалльная шкала (академическая) оценка	Двухбалльная шкала, зачет	БРС, % освоения (рейтинговая оценка)
Повышенный	Творческая деятельность	<i>Включает нижестоящий уровень.</i> Умение самостоятельно принимать решение, решать проблему/задачу теоретического и прикладного характера на основе изученных методов, приемов, технологий	отлично	зачтено	86-100
Базовый	Применение знаний и умений в более широких контекстах учебной и профессиональной деятельности, нежели по образцу с большей степени самостоятельности и инициативы	<i>Включает нижестоящий уровень.</i> Способность собирать, систематизировать, анализировать и грамотно использовать информацию из самостоятельно найденных теоретических источников и иллюстрировать ими теоретические положения или обосновывать практику применения	хорошо		71-85
Удовлетворительный (достаточный)	Репродуктивная деятельность	Изложение в пределах задач курса теоретически и практически контролируемого материала	удовлетворительно		55-70
Недостаточный	Отсутствие признаков	удовлетворительного уровня	неудовлетворительно	не зачтено	Менее 55

5.8. Перечень основной и дополнительной учебной литературы, необходимой для освоения дисциплины.

Основная литература

Пальчиковые игры и логоритмические упражнения для развития речи детей 4-5 лет : практическое пособие / авт.-сост. А. В. Никитина. - Санкт-Петербург : КАРО, 2021. - 96 с. - (Школа веселого пингвина). - ISBN 978-5-9925-1536-7. - Текст : электронный. - URL: <https://znanium.com/catalog/product/1864670> (дата обращения: 22.06.2023). – Режим доступа: по подписке.

Имеются экземпляры в отделах : ЭБС «Znanium» (1)

Дополнительная литература

Слюсарь, К. Н. Логоритмические занятия с элементами ОБЖ для детей 6 лет с общим недоразвитием речи. — Москва : Гуманитарный изд. центр ВЛАДОС, 2015. — 79 с.. - ISBN 978-5-691-02199-2. - Текст : электронный. - URL: <https://znanium.com/catalog/product/1052578> (дата обращения: 22.06.2023). – Режим доступа: по подписке.

Имеются экземпляры в отделах : ЭБС «Znanium» (1)

5.9. Перечень ресурсов информационно-телекоммуникационной сети «Интернет», необходимых для освоения дисциплины (модуля).

- НЭБ Национальная электронная библиотека, диссертации и прочие издания
- eLIBRARY.RU Научная электронная библиотека, книги, статьи, тезисы докладов конференций
- Гребенников Электронная библиотека ИД журналы
- ЭБС Консультант студента
- ПРОСПЕКТ ЭБС
- ЭБС ZNANIUM.COM
- РГБ Информационное обслуживание по МБА
- БЕН РАН
- Электронно-библиотечная система (ЭБС) Кантитана (<https://elib.kantiana.ru/>)

5.10. Перечень информационных технологий, используемых при осуществлении образовательного процесса по дисциплине.

Программное обеспечение обучения включает в себя:

- система электронного образовательного контента БФУ им. И. Канта – www.lms-3.kantiana.ru, обеспечивающую разработку и комплексное использование электронных образовательных ресурсов;
- серверное программное обеспечение, необходимое для функционирования сервера и связи с системой электронного обучения через Интернет;
- корпоративная платформа Microsoft Teams;
- установленное на рабочих местах студентов ПО: Microsoft Windows 7, Microsoft Office Standart 2010, антивирусное программное обеспечение Kaspersky Endpoint Security.

5.11. Описание материально-технической базы, необходимой для осуществления образовательного процесса по дисциплине.

Для проведения занятий лекционного типа, практических и семинарских занятий используются специальные помещения (учебные аудитории), оборудованные техническими средствами обучения – мультимедийной проекционной техникой. Для проведения занятий лекционного типа используются наборы демонстрационного оборудования.

Для проведения лабораторных работ, (практических занятий – при необходимости) используются специальные помещения (учебные аудитории), оснащенные специализированным лабораторным оборудованием: персональными компьютерами с возможностью выхода в интернет и с установленным программным обеспечением, заявленным в п.11.

Для проведения групповых и индивидуальных консультаций, текущего контроля и промежуточной аттестации используются специальные помещения (учебные аудитории), оборудованные специализированной мебелью (для обучающихся), меловой / маркерной доской.

Для организации самостоятельной работы обучающимся предоставляются помещения, оснащенные компьютерной техникой с возможностью подключения к сети «Интернет» и обеспечением доступа в электронную информационно-образовательную среду университета.

Для обучения инвалидов и лиц с ограниченными возможностями здоровья университетом могут быть представлены специализированные средства обучения, в том числе технические средства коллективного и индивидуального пользования.

6. Наименование дисциплины: «Фонетико-фонематическое недоразвитие речи у детей дошкольного возраста и его преодоление».

Цель изучения дисциплины: интеграция и углубление знания и представления студентах о фонетико-фонематическом недоразвитии речи у детей дошкольного возраста как одной из форм речевой патологии и способах его преодоления.

6.1. Перечень планируемых результатов обучения по дисциплине, соотнесенных с планируемыми результатами освоения образовательной программы

Код и содержание компетенции	Результаты освоения образовательной программы (ИДК)	Результаты обучения по дисциплине
<i>БК-1 Способность разрабатывать учебно-методическое обеспечение образовательного процесса по основным и дополнительным образовательным программам</i>	<i>БК-1.1. Демонстрирует знание основ учебно-методического обеспечения образовательного процесса по основным и дополнительным образовательным программам БК-1.2. Осуществляет учебно-методическое обеспечение образовательного процесса по основным и дополнительным образовательным программам</i>	Знать: - структуру дефекта при дислалии, ринолалии, дизартрии; - содержание типовых программ по коррекции произносительной стороны речи у детей с ФНР и ФФНР. Уметь: - составлять коррекционно-образовательные программы по формированию правильного звукопроизношения у детей дошкольного возраста; - разрабатывать раздел АОП, связанный с формированием произносительной стороны речи. Владеть: - технологией разработки АОП в зависимости от структуры дефекта при ФНР и ФФНР; - технологией реализации раздела АОП, связанного с формированием произносительной стороны речи.

<p><i>ОПК-1</i> Способность проектировать и реализовывать образовательные программы (по уровням и видам образования)</p>	<p><i>ОПК-1.1. Демонстрирует знание основ проектирования основных и дополнительных образовательных программ (по уровням и видам образования)</i> <i>ОПК -1.2. Проектирует и реализует основных и дополнительных образовательных программ (по уровням и видам образования)</i></p>	<p>Знать: - типовые образовательные программы; Уметь: - проектировать основные и дополнительные образовательные программы; Владеть: - навыком подбора программного материала; - навыком разработки информационных технологий по коррекции произносительной стороны речи.</p>
<p><i>ОПК-2</i> Способен организовывать совместную и индивидуальную учебную и воспитательную деятельность обучающихся, в том числе с особыми образовательными потребностями и, в соответствии с требованиями федеральных государственных образовательных стандартов</p>	<p><i>ОПК-2.1. Демонстрирует знание требований федеральных государственных образовательных стандартов к организации совместной и индивидуальной учебной и воспитательной деятельности обучающихся, в том числе с особыми образовательными потребностями</i> <i>ОПК-2.2. Осуществляет организацию совместной и индивидуальной учебной и воспитательной деятельности обучающихся, в том числе с особыми образовательными потребностями, в соответствии с требованиями федеральных государственных образовательных стандартов</i></p>	<p>Знать: - содержание ФГОС дошкольного образования и ФГОС для детей с ТНР; Уметь: - на основании типовой программы планировать последовательность логопедической работы по коррекции произносительной стороны речи; - выбирать из типовых программ коррекции произносительной стороны речи коррекционно-образовательные задачи для логопедических занятий на разных этапах коррекции звукопроизношения. Владеть: - навыками проведения индивидуальных и подгрупповых занятий с детьми, имеющими нарушения произносительной стороны речи. - осуществляет самостоятельный поиск инновационных логопедических технологий в области коррекции произносительной стороны речи</p>
<p><i>ОПК-4</i> Способен осуществлять контроль и оценку</p>	<p><i>ОПК-4.1. Демонстрирует умение осуществлять педагогический контроль и объективную оценку образовательных результатов</i></p>	<p>Знать: - основные направления коррекционно-педагогической деятельности; - критерии и показатели оценки</p>

<p>формирования освоения обучающимися образовательной программы, выявлять и корректировать трудности в обучении, воспитании, развитии</p>	<p>обучающихся ОПК-4.2. Выявляет и корректирует трудности в обучении, воспитании и развитии обучающихся</p>	<p>качества коррекционно-педагогической деятельности при коррекции ФНР и ФФНР; - онтогенез произносительной стороны речи. Уметь: - анализировать результаты медико-психолого-педагогического обследования лиц с нарушениями произносительной стороны речи; - анализировать результаты логопедической работы по коррекции произносительной стороны речи. Владеть: - навыком подбора диагностического материала для оценки результативности коррекции произносительной стороны речи; - навыком проведения логопедического обследования произносительной стороны речи у детей дошкольного возраста.</p>
<p>ОПК-5 Способен использовать психолого-педагогические технологии в профессиональной деятельности, необходимые для индивидуализации обучения, развития, воспитания, в том числе деятельности обучающихся с особыми образовательными потребностями и</p>	<p>ОПК-5.1. Демонстрирует знания об особых образовательных потребностях обучающихся с целью индивидуализации обучения, воспитания и развития ОПК-5.2. Адаптирует применение психолого-педагогических технологий в профессиональной деятельности, необходимых для индивидуализации обучения, развития, воспитания, в том числе деятельности обучающихся с особыми образовательными потребностями</p>	<p>Знать: - методы и приёмы коррекции произносительной стороны речи на основании знаний анатомо-физиологических особенностей строения и функционирования речевого аппарата; - структуру индивидуального, подгруппового и фронтального занятия по коррекции звукопроизношения. Уметь: - планировать последовательность логопедической работы по коррекции произносительной стороны речи; - формулировать коррекционно-образовательные задачи для логопедических занятий на разных этапах коррекции произносительной стороны речи. Владеть: - навыками проведения индивидуальных, подгрупповых и</p>

		<p>фронтальных занятий с детьми дошкольного возраста, имеющими ФНР и ФФНР;</p> <p>- навыками проведения артикуляционной, дыхательной гимнастики, технологией постановки, автоматизации и дифференциации звуков у детей дошкольного возраста с ФНР и ФФНР.</p>
<p><i>ОПК-7</i> Способен организовать образовательный процесс на основе отбора предметного содержания и с использованием современных методик и технологий развития, обучения, воспитания обучающихся</p>	<p><i>ОПК-7.1. Демонстрирует знания основ общетеоретических дисциплин в объеме, необходимом для решения педагогических, научно-методических и организационно-управленческих задач</i></p> <p><i>ОПК-7.2. Осуществляет организацию образовательного процесса на основе отбора предметного содержания и с использованием современных методик и технологий развития, обучения, воспитания обучающихся</i></p>	<p>Знать:</p> <ul style="list-style-type: none"> - анатомо-физиологические основы речи; - современные методы и приёмы коррекционного воздействия при нарушениях произносительной стороны речи. <p>Уметь:</p> <ul style="list-style-type: none"> - осуществлять подбор методического и дидактического материала с целью построения эффективного коррекционного маршрута; - определять структуру речевого нарушения, причины возникновения нарушений произносительной стороны речи у детей дошкольного возраста. <p>Владеть:</p> <ul style="list-style-type: none"> - современными навыками коррекции произносительной стороны речи.

6.2. Место дисциплины в структуре образовательной программы

Дисциплина «Фонетико-фонематическое недоразвитие речи у детей дошкольного возраста и его преодоление» представляет собой дисциплину обязательной части блока дисциплин подготовки студентов.

6.3. Виды учебной работы по дисциплине.

Виды учебной работы по дисциплине зафиксированы учебным планом основной профессиональной образовательной программы по указанному направлению и профилю, выражаются в академических часах. Часы контактной работы и самостоятельной работы студента и часы, отводимые на процедуры контроля, могут различаться в учебных планах ОПОП по формам обучения. Объем контактной работы включает часы контактной аудиторной работы (лекции/практические занятия/ лабораторные работы), контактной внеаудиторной работы (контроль самостоятельной работы), часы контактной работы в

период аттестации. Контактная работа, в том числе может проводиться посредством электронной информационно-образовательной среды университета с использованием ресурсов сети Интернет и дистанционных технологий

6.4. Содержание дисциплины, структурированное по темам (разделам)

Исходя из рамок, установленных учебным планом по трудоемкости и видам учебной работы по дисциплине, преподаватель самостоятельно выбирает тематику занятий по формам и количеству часов проведения контактной работы: лекции и иные учебные занятия, предусматривающие преимущественную передачу учебной информации преподавателем и (или) занятия семинарского типа (семинары, практические занятия, практикумы, лабораторные работы, коллоквиумы и иные аналогичные занятия), и (или) групповые консультации, и (или) индивидуальную работу обучающихся с преподавателем, в том числе индивидуальные консультации (по курсовым работам/проектам – при наличии курсовой работы/проекта по данной дисциплине в учебном плане). Рекомендуемая тематика занятий максимально полно реализуется в контактной работе со студентами очной формы обучения. В случае реализации образовательной программы в заочной / очно-заочной форме трудоемкость дисциплины сохраняется, однако объем учебного материала в значительной части осваивается студентами в форме самостоятельной работы. При этом требования к ожидаемым образовательным результатам студентов по данной дисциплине не зависят от формы реализации образовательной программы.

№	Наименование раздела	Содержание раздела
1	Теоретические основы проблемы фонетико-фонематического недоразвития у детей. Понятие о фонетико-фонематическом недоразвитии.	Психолого-педагогическая классификация речевых нарушений. Р.Е. Левина. Введение термина «фонетико-фонематическое недоразвитие речи». Понятие о фонетико-фонематическом недоразвитии речи, о контингенте детей с фонетико-фонематическим недоразвитием речи
2	Характеристика структуры дефекта. Психолого - педагогическая характеристика детей с ФФН	Структура дефекта при ФФН. Несформированность звуковой стороны речи, виды и особенности звуковых нарушений при ФФН. Особенности фонематического слуха и фонематического восприятия детей с ФФН Особенности формирования психических процессов у детей с ФФН: памяти, внимания, восприятия, мышления. Особенности общей и мелкой моторики. Игровая и продуктивная деятельность. Особенности эмоционально-волевой сферы; особенности формирования коммуникативной сферы. Отношение к своему дефекту
3	Обследование фонетико-фонематической стороны речи у	Понятие о речевом слухе, фонематическом слухе и

	детей дошкольного возраста.	фонематическом восприятии. Развитие фонематического слуха и фонематического восприятия в онтогенезе Уровни сформированности фонематического восприятия. Методики обследования фонематического слуха
4	Система работы по формированию фонематического слуха и фонематического восприятия у детей.	Основные методические приемы, используемые на занятиях по автоматизации, дифференциации звуков, по развитию элементов звукового анализа и синтеза, по формированию фонематического слуха, фонематического восприятия
5	Организация логопедической помощи детям с ФФН.	Особенности комплектования групп для детей с ФФН. Программа обучения и воспитания детей с фонетико-фонематическим недоразвитием речи
6	Программы обучения детей с ФФН.	Цели и задачи программы обучения и воспитания детей с ФФН. Содержание и структура работы по периодам обучения. Планирование занятий по звуковой культуре речи и развитию фонематического восприятия. Этапы коррекционной работы по преодолению недостатков произношения и восприятия фонем
7	Методические основы проведения фронтальных и индивидуальных коррекционных занятий с детьми, имеющими ФФН.	Организация фронтальных и индивидуальных занятий в группе для детей с ФФН. Постановка темы, целей и задач фронтального и индивидуального занятия. Содержание и структура фронтального и индивидуального занятия по звуковой культуре речи. Особенности планирования и проведения фронтального и индивидуального занятия. Методика работы по обучению грамоте
8	Организация работы логопеда в группе для детей с ФФНР. Документация логопеда в группе для детей с ФФНР.	Виды документации логопеда при работе в группе для детей с ФФН. Речевые карты. Индивидуальные тетради детей, их содержание. Перспективный план работы логопеда на учебный год по

		периодам обучения. Ведение календарного плана, его содержания. Тетрадь для вечерних занятий воспитателя по заданию логопеда
9	Планирование, разработка и проведение студентами фрагментов индивидуальных и групповых занятий, направленных на преодоление ФФНР.	Подготовка студентами плана обследования фонетико-фонематической стороны речи детей. Составление системы заданий, подбор наглядно-иллюстративного и речевого материала
10	Создание моделей индивидуальных и групповых занятий с детьми с ФФНР на разных этапах коррекционной работы.	Коррекция звукопроизношения, формирование лексико-грамматического строя речи, фонетико-фонематического строя речи, связной речи, развитие артикуляционной моторики и формирование целенаправленного выдоха

6.5. Перечень учебно-методического обеспечения для самостоятельной работы обучающихся по дисциплине

Рекомендуемая тематика учебных занятий в форме контактной работы:

Рекомендуемая тематика учебных занятий *лекционного* типа (предусматривающих преимущественную передачу учебной информации преподавателями):

Теоретические основы проблемы фонетико-фонематического недоразвития у детей.

Понятие о фонетико-фонематическом недоразвитии.

Характеристика структуры дефекта. Психолого - педагогическая характеристика детей с ФФН

Обследование фонетико-фонематической стороны речи у детей дошкольного возраста.

Система работы по формированию фонематического слуха и фонематического восприятия у детей.

Организация логопедической помощи детям с ФФН.

Программы обучения детей с ФФН.

Методические основы проведения фронтальных и индивидуальных коррекционных занятий с детьми, имеющими ФФН.

Организация работы логопеда в группе для детей с ФФНР. Документация логопеда в группе для детей с ФФНР.

Планирование, разработка и проведение студентами фрагментов индивидуальных и групповых занятий, направленных на преодоление ФФНР.

Создание моделей индивидуальных и групповых занятий с детьми с ФФНР на разных этапах коррекционной работы.

Рекомендуемая тематика *практических* занятий:

Теоретические основы проблемы фонетико-фонематического недоразвития у детей.
Понятие о фонетико-фонематическом недоразвитии.
Характеристика структуры дефекта. Психолого - педагогическая характеристика детей с ФФН
Обследование фонетико-фонематической стороны речи у детей дошкольного возраста.
Система работы по формированию фонематического слуха и фонематического восприятия у детей.
Организация логопедической помощи детям с ФФН.
Программы обучения детей с ФФН.
Методические основы проведения фронтальных и индивидуальных коррекционных занятий с детьми, имеющими ФФН.
Организация работы логопеда в группе для детей с ФФНР. Документация логопеда в группе для детей с ФФНР.
Планирование, разработка и проведение студентами фрагментов индивидуальных и групповых занятий, направленных на преодоление ФФНР.
Создание моделей индивидуальных и групповых занятий с детьми с ФФНР на разных этапах коррекционной работы.

Руководствуясь положениями статьи 47 и статьи 48 Федерального закона от 29 декабря 2012 г. № 273-ФЗ «Об образовании в Российской Федерации» научно-педагогические работники и иные лица, привлекаемые университетом к реализации данной образовательной программы, пользуются предоставленными академическими правами и свободами в части свободы преподавания, свободы от вмешательства в профессиональную деятельность; свободы выбора и использования педагогически обоснованных форм, средств, методов обучения и воспитания; права на творческую инициативу, разработку и применение авторских программ и методов обучения и воспитания в пределах реализуемой образовательной программы и отдельной дисциплины.

Исходя из рамок, установленных учебным планом по трудоемкости и видам учебной работы по дисциплине, преподаватель самостоятельно выбирает тематику занятий по формам и количеству часов проведения контактной работы: лекции и иные учебные занятия, предусматривающие преимущественную передачу учебной информации преподавателем и (или) занятия семинарского типа (семинары, практические занятия, практикумы, лабораторные работы, коллоквиумы и иные аналогичные занятия), и (или) групповые консультации, и (или) индивидуальную работу обучающихся с преподавателем, в том числе индивидуальные консультации (по курсовым работам/проектам – при наличии курсовой работы/проекта по данной дисциплине в учебном плане).

Рекомендуемая тематика занятий максимально полно реализуется в контактной работе со студентами очной формы обучения. В случае реализации образовательной программы в заочной / очно-заочной форме трудоемкость дисциплины сохраняется, однако объем учебного материала в значительной части осваивается студентами в форме самостоятельной работы. При этом требования к ожидаемым образовательным результатам студентов по данной дисциплине не зависят от формы реализации образовательной программы.

6.6. Методические рекомендации по видам занятий

Лекционные занятия.

В ходе лекционных занятий обучающимся рекомендуется выполнять следующие действия. Вести конспектирование учебного материала. Обращать внимание на категории, формулировки, раскрывающие содержание тех или иных явлений и процессов, научные выводы и практические рекомендации по их применению. Задавать преподавателю уточняющие вопросы с целью уяснения теоретических положений, разрешения спорных ситуаций.

Желательно оставить в рабочих конспектах поля, на которых во внеаудиторное время можно сделать пометки из рекомендованной литературы, дополняющие материал прослушанной лекции, а также подчеркивающие особую важность тех или иных теоретических положений.

Практические и семинарские занятия.

На практических и семинарских занятиях в зависимости от темы занятия выполняется поиск информации по решению проблем, практические упражнения, контрольные работы, выработка индивидуальных или групповых решений, итоговое обсуждение с обменом знаниями, участие в круглых столах, разбор конкретных ситуаций, командная работа, представление портфолио и т.п.

Самостоятельная работа.

Самостоятельная работа осуществляется в виде изучения литературы, эмпирических данных по публикациям и конкретных ситуаций из практики, подготовке индивидуальных работ, работа с лекционным материалом, самостоятельное изучение отдельных тем дисциплины; поиск и обзор литературы и электронных источников; чтение и изучение учебника и учебных пособий.

6.7. Фонд оценочных средств

6.7.1. Перечень компетенций с указанием этапов их формирования в процессе освоения образовательной программы в рамках учебной дисциплины

Основными этапами формирования указанных компетенций при изучении обучающимися дисциплины являются последовательное изучение содержательно связанных между собой тем учебных занятий. Изучение каждой темы предполагает овладение обучающимися необходимыми компетенциями. Результат аттестации обучающихся на различных этапах формирования компетенций показывает уровень освоения компетенций.

Контролируемые разделы (темы) дисциплины	Индекс контролируемой компетенции (или её части)	Оценочные средства по этапам формирования компетенций
		текущий контроль по дисциплине
Теоретические основы проблемы фонетико-фонематического недоразвития у детей. Понятие о фонетико-фонематическом недоразвитии.	БК-1 ОПК-7	Опрос, контрольная работа
Характеристика структуры дефекта. Психолого -	ОПК-7 ОПК-5	Опрос, контрольная работа

педагогическая характеристика детей с ФФН		
Обследование фонетико-фонематической стороны речи у детей дошкольного возраста.	ОПК-4	Опрос, контрольная работа
Система работы по формированию фонематического слуха и фонематического восприятия у детей.	ОПК-5	Опрос, контрольная работа
Организация логопедической помощи детям с ФФН.	ОПК-5 ОПК-2	Опрос, контрольная работа
Программы обучения детей с ФФН.	ОПК-2 ОПК-1	Опрос, контрольная работа
Методические основы проведения фронтальных и индивидуальных коррекционных занятий с детьми, имеющими ФФН.	ОПК-1 ОПК-2 ОПК-5	Опрос, контрольная работа
Организация работы логопеда в группе для детей с ФФНР. Документация логопеда в группе для детей с ФФНР.	ОПК-2 ОПК-5	Опрос, контрольная работа
Планирование, разработка и проведение студентами фрагментов индивидуальных и групповых занятий, направленных на преодоление ФФНР.	ОПК-5	Опрос, контрольная работа
Создание моделей индивидуальных и групповых занятий с детьми с ФФНР на разных этапах коррекционной работы.	ОПК-5	Опрос, контрольная работа
Контролируемые разделы (темы) дисциплины	Индекс контролируемой компетенции (или её части)	Оценочные средства по этапам формирования компетенций
		текущий контроль по дисциплине

6.7.2. Типовые контрольные задания или иные материалы, необходимые для оценки знаний, умений и навыков и (или) опыта деятельности в процессе текущего контроля

№ п/п	Наименование оценочного средства	Краткая характеристика процедуры оценивания компетенций	Представление оценочного средства в фонде
1	Реферат (доклад)	Продукт самостоятельной работы обучающегося, представляющий собой краткое изложение в	Темы рефератов (докладов) 1. Особенности коммуникативной сферы у детей с ФФНР. 2. Особенности внимания у детей с ФФНР

		<p>письменном виде полученных результатов теоретического анализа определенной научной (учебно-исследовательской) темы, где автор раскрывает суть исследуемой проблемы, приводит различные точки зрения, а также собственные взгляды на нее.</p> <p>Доклад - продукт самостоятельной работы обучающегося, представляющий собой публичное выступление по представлению полученных результатов решения определенной учебно-исследовательской или научной темы.</p> <p>Тематика рефератов (докладов) выдается на занятии, выбор темы осуществляется студентом самостоятельно.</p> <p>Подготовка осуществляется во внеаудиторное время.</p> <p>Результаты озвучиваются на семинарском занятии, регламент – 7 мин. на выступление. В оценивании результатов наравне с преподавателем принимают участие студенты группы.</p>	<p>3. Особенности памяти у детей с ФФНР</p> <p>4. Коррекционно-логопедическая работа по формированию связной речи у дошкольников с ФФНР</p> <p>5. Особенности нарушений слоговой структуры слова у детей с ФФНР</p> <p>6. Особенности мышления у детей с ФФНР</p>
2	Тренинг, проблемная, задача, кейс, деловая игра, ролевая игра	Совместная деятельность группы обучающихся и преподавателя под управлением преподавателя с целью решения учебных и профессионально-	Тема (проблема), концепция, ожидаемый результат по игре Работа с кейсами: выявление запроса, построение гипотезы по проблеме, предложение вариантов решения проблемы

		ориентированных задач путем игрового моделирования реальной проблемной ситуации. Позволяет оценивать умение анализировать и решать типичные профессиональные задачи.	
3	Контрольная работа	Средство проверки умений применять полученные знания для решения задач определенного типа по теме или разделу	Комплект контрольных заданий по вариантам Провести письменный анализ программы обучения детей с ФФН "Логопедическая работа по преодолению фонетико-фонематического недоразвития у детей в старшей группе" (дети 5-6 лет). Провести письменный анализ программы обучения детей с ФФН "Логопедическая работа по преодолению фонетико-фонематического недоразвития у детей в подготовительной группе" (дети 6 - 7 лет).
4	Обсуждение на «круглом столе», дискуссии, полемика, диспут, дебаты	Осуществляется по итогам каждого выступления. Оценочные средства, позволяющие включить обучающихся в процесс обсуждения представленной темы, спорного вопроса, проблемы и оценить их умение аргументировать собственную точку зрения.	Перечень вопросов для обсуждения, дискуссионных тем для проведения круглого стола, дискуссии, полемики, диспута, дебатов. Раскрыть понятия «биологический слух», «слуховое внимание», «речевой слух», «фонематическое внимание», «фонематическое восприятие», «Фонетические и фонематические недостатки речи». Подготовка студентами плана обследования фонетико-фонематической стороны речи детей. Составление системы заданий, подбор наглядно-иллюстративного и речевого материала. Выполнить конспект работы Дуровой Н. В. «Формирование фонематического слуха у детей».
5	Устный опрос	Устный опрос по основным терминам может проводиться в начале/конце лекционного или семинарского занятия в течение 15-20 мин. Либо устный опрос	Вопросы по темам/разделам дисциплины Определение и понятие фонетико - фонематического недоразвития речи. Характеристика речи детей с ФФН. Структура дефекта. Цели и задачи работы с детьми с ФФНР.

		<p>проводится в течение всего семинарского занятия по заранее выданной тематике. Выбранный преподавателем студент может отвечать с места либо у доски.</p>	<p>Этапы формирования фонематического восприятия. Методика работы по формированию фонематического восприятия Г.А. Каше, Н.В. Дуровой. Подобрать дидактические игры и упражнения на развитие и формирование фонематического слуха и фонематического восприятия в соответствии с этапами работы: развитие слухового внимания на неречевых звуках; развитие речевого слуха, речевого внимания; обучение выделению звуков; обучению звуковому анализу и синтезу.</p>
6	Тест	<p>Проводится на семинарских занятиях. Позволяет оценить уровень знаний студентами теоретического материала по дисциплине. Осуществляется на бумажных или электронных носителях по вариантам. Количество вопросов в каждом варианте определяется преподавателем. Отведенное время на подготовку определяет преподаватель.</p>	<p>Фонд тестовых заданий 1.С какой целью была предпринята разработка психолого-педагогической классификации речевых нарушений? 1) Необходимость предельной детализации видов и форм речевых нарушений. 2) Необходимость теоретически обосновать и реализовать единую форму фронтального обучения детей с различными нарушениями речи, имеющих нормальный слух и первично сохранный интеллект. 3)Необходимость разработки дифференцированного подхода к преодолению речевого дефекта. 2.Психолого-педагогическая классификация была предложена: 1) Л.С. Выготским. 2) Р.Е. Левиной. 3) А.Р.Лурия. 4) Е.М. Мастюковой 3. Фонетико - фонематическое недоразвитие это: 1)Нарушение процессов формирования произносительной системы родного языка у детей с различными речевыми расстройствами вследствие дефектов восприятия и произношения фонем. 2)Нарушение звукопроизношения при нормальном слухе и сохранной иннервации речевого аппарата. 3)Нарушение формирования всех компонентов речевой системы, относящихся как к звуковой, так и к смысловой сторонам речи.</p>

			<p>4. Под фонематической стороной речи понимают: 1) Произнесение звуков как результат согласованной работы всех отделов речедвигательного аппарата; 2) Способность различать и дифференцировать фонемы родного языка; 3) Согласованная работа речедвигательного и речеслухового анализаторов; 4) Способность воспринимать обращенную речь.</p> <p>5. При обследовании фонематического восприятия отмечается: 1) Темп, громкость, выразительность, четкость речи. 2) Умение определять наличие заданного звука в слове. 3) Звукопроизношение и звуконаполняемость. 4) Сохранность слоговой структуры. 6. При каких нарушениях речи может ставиться заключение Фонетико - фонематическое недоразвитие речи? 1) Афазия 2) Алалия 3) Дислалия 4) Дизартрия 5) Ринопалия</p>
7	Зачет, Экзамен	<p>Проводится в заданный срок, согласно графику учебного процесса. При выставлении оценок учитывается уровень приобретенных компетенций студента. Компонент «знать» оценивается теоретическими вопросами по содержанию дисциплины, компоненты «уметь» и «владеть» - практикоориентированными заданиями.</p>	<p>Комплект вопросов к зачету, экзамену</p> <ol style="list-style-type: none"> 1. Историческое развитие проблемы недоразвития речи в отечественной логопедии. Концепция речевых нарушений детского возраста в научной школе Р.Е. Левиной. 2. Применения современных технологий в коррекционно-логопедической работе с детьми с ФФНР 3. Система работы по формированию фонематического слуха и фонематического восприятия. 4. Коррекционно-логопедическая работа по развитию глагольной лексики у дошкольников с ФФНР 5. Формирование навыков пересказа у детей с ФФНР 6. Коррекционно-логопедическая работа по составлению описательных рассказов у дошкольников с ФФНР. 7. Формирование лексической стороны речи у детей дошкольного возраста с ФФНР. 8. Особенности формирования

			<p>связной монологической речи дошкольников с ФФНР.</p> <p>9. Характеристика нарушений оптико - пространственной ориентации и чувства ритма у детей с ФФНР.</p> <p>10. Формирование графо - моторных навыков у детей с ФФНР</p> <p>11. Профилактика нарушений чтения и письма у детей с ФФНР</p> <p>12. Особенности лексики детей с ФФНР</p> <p>13. Формирование грамматического строя речи у детей с ФФНР</p> <p>14. Особенности обследования речи у детей раннего и младшего дошкольного возраста с ФФНР.</p>
--	--	--	---

6.7.3. Перечень вопросов и заданий для промежуточной аттестации по дисциплине

1. Историческое развитие проблемы недоразвития речи в отечественной логопедии. Концепция речевых нарушений детского возраста в научной школе Р.Е. Левиной.
2. Применения современных технологий в коррекционно-логопедической работе с детьми с ФФНР
3. Система работы по формированию фонематического слуха и фонематического восприятия.
4. Коррекционно-логопедическая работа по развитию глагольной лексики у дошкольников с ФФНР
5. Формирование навыков пересказа у детей с ФФНР
6. Коррекционно-логопедическая работа по составлению описательных рассказов у дошкольников с ФФНР.
7. Формирование лексической стороны речи у детей дошкольного возраста с ФФНР.
8. Особенности формирования связной монологической речи дошкольников с ФФНР.
9. Характеристика нарушений оптико - пространственной ориентации и чувства ритма у детей с ФФНР.
10. Формирование графо - моторных навыков у детей с ФФНР
11. Профилактика нарушений чтения и письма у детей с ФФНР
12. Особенности лексики детей с ФФНР
13. Формирование грамматического строя речи у детей с ФФНР
14. Особенности обследования речи у детей раннего и младшего дошкольного возраста с ФФНР.

6.7.4. Планируемые уровни сформированности компетенций обучающихся и критерии оценивания

Уровни	Содержательное описание уровня	Основные признаки выделения уровня (этапы формирования компетенции, критерии оценки)	Пятибалльная шкала (академическая) оценка	Двухбалльная шкала, зачет	БРС, % освоения (рейтинговая)
--------	--------------------------------	--	---	---------------------------	-------------------------------

		сформированности)			оценка)
Повышенны й	Творческая деятельность	<i>Включает нижестоящий уровень.</i> Умение самостоятельно принимать решение, решать проблему/задачу теоретического и прикладного характера на основе изученных методов, приемов, технологий	отлично	зачтено	86-100
Базовый	Применение знаний и умений в более широких контекстах учебной и профессионал ьной деятельности, нежели по образцу с большой степени самостоятель ности и инициативы	<i>Включает нижестоящий уровень.</i> Способность собирать, систематизировать, анализировать и грамотно использовать информацию из самостоятельно найденных теоретических источников и иллюстрировать ими теоретические положения или обосновывать практику применения	хорошо		71-85
Удовлетвори тельный (достаточны й)	Репродуктивн ая деятельность	Изложение в пределах задач курса теоретически и практически контролируемого материала	удовлетвор ительно		55-70
Недостаточн ый	Отсутствие удовлетворительного уровня	признаков	неудовлетв орительно	не зачтено	Менее 55

6.8. Перечень основной и дополнительной учебной литературы, необходимой для освоения дисциплины.

Основная литература

Вакуленко, Л. С.

1. Воспитание и обучение детей с нарушениями речи. Психология детей с нарушениями речи : учеб.-метод. пособие / Л. С. Вакуленко: учеб.-метод. пособие/ Л. С. Вакуленко. - Москва: Форум, 2017. - 271 с.: табл.. - Библиогр. в нач. тем.. - ISBN 978-5-91134-737-6: 672.80, 672.80, р.
Имеются экземпляры в отделах: ч.з.N4(1)
2. **Фомичева, М. Ф.**
Предупреждение нарушений звукопроизношения у детей: пособие для логопеда и воспитателя дет. сада/ М. Ф. Фомичева ; [редкол.: Д. И. Фельдштейн (гл. ред.) [и др.]; РАО, Моск. психол.-соц. ун-т. - Москва: НОУ ВПО "МПСУ"; Воронеж: МОДЭК, 2014. - 329, [1] с.: цв. ил., рис., табл. + 1 эл. опт. диск. - (Библиотека логопеда). - Библиогр.: с. 296 (17 назв.). - ISBN978-5-9770-0495-4. - ISBN 978-5-89395-979-6: 1180.00, 1180.00, р.
Приложение:
Предупреждение нарушений звукопроизношения у детей [доп. материалы]. - Москва: НОУ ВПО "МПСУ", 2014 ([[b]]CD-DA[[/b]])
Имеются экземпляры в отделах: ч.з.N4(1)

Дополнительная литература

Технологии конструирования индивидуальной образовательной траектории в инклюзивном образовании : учебно-методическое пособие / составитель И. В. Абрамова. — Саранск : МГПИ им. М.Е. Евсевьева, 2020. — 90 с.

Бенилова, С. Ю. Логопедия. Системные нарушения речи у детей (этиопатогенез, классификации, коррекция, профилактика): монография/ С. Ю. Бенилова, Л. Р. Давидович ; [редкол.: Д. И. Фельдштейн (гл. ред.) [и др.]; РАО, Моск. психол.-соц. ун-т. - Москва: НОУ ВПО "МПСУ"; Воронеж: МОДЭК, 2014. - 530, [1] с.: ил., рис., табл.. - Библиогр.: с. 453-473. - ISBN 978-5-9770-0695-8. - ISBN 978-5-9936-0061-1: 962.50, 962.50, р.
Имеются экземпляры в отделах: ч.з.N4(1)

Давидович, Л. Р.
Логопедия. Семейное воспитание детей с нарушениями в развитии: кн. для пед. и родителей/ Л. Р. Давидович, Т. С. Резниченко, Ж. В. Антипова ; [редкол.: Д. И. Фельдштейн (гл. ред.) [и др.]; РАО, Моск. психолого-социал. ун-т. - Москва: НОУ ВПО "МПСУ"; Воронеж: МОДЭК, 2014. - 211, [1] с.: табл.. - Вариант загл.: Семейное воспитание детей с нарушениями в развитии. - Библиогр.: с. 206-208 (30 назв.). - ISBN 978-5-9770-0693-4. - ISBN978-5-9936-0059-8: 412.50, 412.50, р.
Имеются экземпляры в отделах: ч.з.N4(1)

Романович, О. А.
Диагностика психофизических процессов и речевого развития детей 6-7 лет: пособие/ О. А. Романович, Е. П. Кольцова. - Москва: Гуманитар. изд. центр ВЛАДОС, 2014. - 126, [2] с.: цв. ил., рис., табл.. - (Коррекционная педагогика). - ISBN 978-5-691-02021-6: 303.71, 303.71, р.
Имеются экземпляры в отделах: ч.з.N4(1)

Сорокина, Н. А. Комплексная диагностика развития детей с речевыми нарушениями: [учеб. пособие]/ Н. А. Сорокина. - Москва: Гуманитар. изд. центр ВЛАДОС, 2014. - 116 с.: рис.. - (Коррекционная педагогика). - ISBN 978-5-691-01920-3: 335.39, 335.39, р.
Имеются экземпляры в отделах: ч.з.N4(1)

6.9. Перечень ресурсов информационно-телекоммуникационной сети «Интернет», необходимых для освоения дисциплины.

- НЭБ Национальная электронная библиотека, диссертации и прочие издания
- eLIBRARY.RU Научная электронная библиотека, книги, статьи, тезисы докладов конференций
- Гребенников Электронная библиотека ИД журналы
- ЭБС Консультант студента
- ПРОСПЕКТ ЭБС
- ЭБС ZNANIUM.COM
- РГБ Информационное обслуживание по МБА
- БЕН РАН
- Электронно-библиотечная система (ЭБС) Кантитана (<https://elib.kantiana.ru/>)
- Научный журнал «Актуальные вопросы педагогики и психологии» (Электронный ресурс. – Открытый доступ) <https://www.elibrary.ru/contents.asp?titleid=75849>
- Научный журнал «Актуальные проблемы современного образования» (Электронный ресурс. Открытый доступ) <https://www.elibrary.ru/contents.asp?titleid=55584>
- Научный журнал «Наука и образование: новое время. Научно-методический журнал» (Электронный ресурс. Открытый доступ) <https://www.elibrary.ru/contents.asp?titleid=63931>
- Научный журнал «Управление наукой и наукометрия» (Электронный ресурс. Открытый доступ) <https://www.elibrary.ru/contents.asp?titleid=25928>
- Научный журнал «Нацразвитие. Наука и образование» (Электронный ресурс. Открытый доступ) <https://www.elibrary.ru/contents.asp?titleid=77412>

6.10. Перечень информационных технологий, используемых при осуществлении образовательного процесса по дисциплине.

Программное обеспечение обучения включает в себя:

- система электронного образовательного контента БФУ им. И. Канта – www.lms-3.kantiana.ru, обеспечивающую разработку и комплексное использование электронных образовательных ресурсов;
- серверное программное обеспечение, необходимое для функционирования сервера и связи с системой электронного обучения через Интернет;
- корпоративная платформа Microsoft Teams;
- установленное на рабочих местах студентов ПО: Microsoft Windows 7, Microsoft Office Standart 2010, антивирусное программное обеспечение Kaspersky Endpoint Security.

6.11. Описание материально-технической базы, необходимой для осуществления образовательного процесса по дисциплине.

Для проведения занятий лекционного типа, практических и семинарских занятий используются специальные помещения (учебные аудитории), оборудованные техническими средствами обучения – мультимедийной проекционной техникой. Для проведения занятий лекционного типа используются наборы демонстрационного оборудования.

Для проведения лабораторных работ, (практических занятий – при необходимости) используются специальные помещения (учебные аудитории), оснащенные специализированным лабораторным оборудованием: персональными компьютерами с возможностью выхода в интернет и с установленным программным обеспечением, заявленным в п.11.

Для проведения групповых и индивидуальных консультаций, текущего контроля и промежуточной аттестации используются специальные помещения (учебные аудитории),

оборудованные специализированной мебелью (для обучающихся), меловой / маркерной доской.

Для организации самостоятельной работы обучающимся предоставляются помещения, оснащенные компьютерной техникой с возможностью подключения к сети «Интернет» и обеспечением доступа в электронную информационно-образовательную среду университета.

Для обучения инвалидов и лиц с ограниченными возможностями здоровья университетом могут быть представлены специализированные средства обучения, в том числе технические средства коллективного и индивидуального пользования.

**МИНИСТЕРСТВО НАУКИ И ВЫСШЕГО ОБРАЗОВАНИЯ
РОССИЙСКОЙ ФЕДЕРАЦИИ**
Федеральное государственное автономное образовательное учреждение
высшего образования
«Балтийский федеральный университет имени Иммануила Канта»
ОНК «Институт образования и гуманитарных наук»

РАБОЧАЯ ПРОГРАММА МОДУЛЯ

«МОДУЛЬ «ПРОФЕССИОНАЛЬНЫЕ ПРОБЫ»»

образовательные программы базового высшего образования

направления подготовки:

44.03.05 Педагогическое образование (с двумя профилями подготовки)

Калининград
2023

Лист согласования

Составители:

Директор департамента организации образовательной деятельности – Р.А. Саберов
Заведующий сектором организационно-методического сопровождения образовательных программ – О.В. Азарова
Латышева Е.О., доцент
Баёва Н.В., доцент.

Рабочая программа утверждена на заседаниях Ученых советов образовательной научных кластеров

Образовательно-научный кластер	Протокол
Институт образования и гуманитарных наук	№ 12 от 23 июня 2023 г.
Институт управления и территориального развития	№ 9 от 21 июня 2023 г.
Институт медицины и наук о жизни	№ 5 от 21 июня 2023 г.
Институт высоких технологий	№ 10 от 21 июня 2023 г.

Содержание

1. Название образовательного модуля
2. Характеристика образовательного модуля
3. Методические указания для обучающихся по освоению модуля
4. Программы дисциплин образовательного модуля
 - Программа дисциплины «Введение в информатику»
 - Программа дисциплины «Введение в логопедию»
 - Программа дисциплины «Введение в графический дизайн»
 - Программа дисциплины «Введение в РКИ»
5. Программа практики
6. Программа итоговой аттестации по модулю

1. Характеристика модуля

Модуль

Профессиональные пробы

Образовательные цели и задачи

Модуль ставит своей целью создать условия для эффективного формирования и развития общекультурных компетенций в программе подготовки выпускника высшего образования.

Для достижения поставленной цели необходимо решить следующие задачи:

1. Способствовать пониманию возможностей применения современных информационных технологий для решения задач, возникающих в сфере профессиональной деятельности.
2. Формировать навыки использования современных информационных систем в своей профессиональной области.

Образовательные результаты выпускника

Код компетенции	Результаты освоения образовательной программы (ИДК)	Результаты обучения по дисциплине
УК-1. Способен к формированию собственного жизненно-образовательного маршрута на основе критического мышления, целеполагания, стратегии достижения цели (в том числе в проектном типе деятельности) в условиях создания безопасной среды, с учетом традиционных российских духовно-нравственных ценностей и целей национального развития, в процессе	УК.1.1. Выбирает источники информации, осуществляет поиск информации и определяет рациональные идеи для решения поставленных задач	Знать: - основные положения современных теорий информационного общества; предпосылки и факторы формирования информационного общества; содержание, объекты и субъекты информационного общества; основные закономерности развития информационного общества; характерные черты информационного общества, его связь с предшествующими типами обществ; особенности процессов информатизации различных сфер деятельности; возможности информационно-коммуникационных технологий для личностного развития и профессиональной деятельности; - основные принципы разработки программ с применением языка Python; - фундаментальные понятия и теории представления и обработки знаний; теоретические основы проектирования интеллектуальных систем; основные инструментальные средства искусственного интеллекта; основные области применения интеллектуальных систем; современные проблемы искусственного интеллекта и проектирования прикладных интеллектуальных систем; - Основные понятия компьютерных сетей: типы, топологии, методы доступа к среде передачи;

социального взаимодействия

принципы пакетной передачи данных, понятие сетевой модели, протоколы, основные понятия, принципы взаимодействия, различия и особенности распространенных протоколов, установка протоколов в операционных системах, адресацию в сетях, организацию межсетевое воздействия.

Уметь:

- понимать и правильно использовать терминологию современных теорий информационного общества; самостоятельно оценивать и анализировать различные точки зрения на особенности информационного общества и пути его развития; исследовать закономерности развития и использования информационно-коммуникационных технологий в конкретной прикладной области;
- создавать современные программные и информационные решения; делать правильные выводы из сопоставления результатов теории и практики; осваивать новые предметные области, теоретические подходы и практические методики; работать на современном компьютерном оборудовании и с новыми программными системами; эффективно использовать информационные технологии и компьютерную технику для достижения практически значимых результатов;
- Эффективно использовать аппаратные и программные компоненты компьютерных сетей при решении различных задач; работать с протоколами разных уровней (на примере конкретного стека протоколов: TCP/IP, IPX/SPX).

Владеть:

- практическими навыками решать стандартные задачи профессиональной деятельности на основе информационной и библиографической культуры с применением информационно-коммуникационных технологий и с учетом основных требований информационной безопасности;
- практическими навыками программирования на основе языка Python;
 - навыками освоения больших объемов информации, представленной в традиционной и электронной форме; навыками самостоятельной работы в лаборатории и Интернете; культурой постановки и моделирования практически значимых задач; навыками грамотной обработки результатов компьютерного моделирования и сопоставления их с теоретическими данными; практикой исследования и решения

		теоретических и прикладных задач; навыками теоретического анализа реальных задач, связанных с представлением и обработкой знаний.
--	--	---

3. Методические указания для обучающихся по освоению модуля

Освоение дисциплин модуля закладывает базу для будущей профессиональной деятельности в сфере информационных технологий. Оно должно начинаться с внимательного ознакомления с рабочими программами дисциплин, обязательными компонентами которых являются: перечень тем, подлежащих усвоению; задания; списки учебных пособий и рекомендуемой литературы; списки контрольных вопросов, заданий.

При изучении дисциплин модуля необходимо последовательно переходить от дисциплины к дисциплине, от темы к теме, следуя внутренней логике, заложенной в программе дисциплины модуля. Только так можно достичь полного понимания материала, хорошей ориентации в специальной литературе, формирования собственной точки зрения и умений практического характера. Для более глубокого и эффективного освоения дисциплин рекомендуется предварительная подготовка к занятиям.

4. Программы дисциплин образовательного модуля

4.1. Программа дисциплины «Введение в информатику»

1. Наименование дисциплины: «Введение в информатику».

Цель изучения дисциплины: развитие интереса к профессии педагога в целом и формирование готовности заниматься профессиональной деятельностью, а также общее знакомство студентов с ситуацией в сфере образования, что осуществляется посредством: получения общего представления о работе учителя в современной школе; ознакомления с основными теоретическими положениями обзора информации об основных направлениях работы учителя в современной школе.

2. Перечень планируемых результатов обучения по дисциплине, соотнесенных с планируемыми результатами освоения образовательной программы

Код и содержание компетенции	Результаты освоения образовательной программы (ИДК)	Результаты обучения по дисциплине
УК-1 Способен формировать временные и постоянно действующие педагогические сообщества для достижения целей раскрытия личностно-профессионального потенциала и развития образовательной системы организации	УК-1.1. Умеет анализировать проблемные ситуации, используя системный подход УК-1.2. Использует способы разработки стратегии действий по достижению цели на основе анализа проблемной ситуации	Знать: Студент имеет представление о социальных функциях образования и о социальной значимости профессии педагога, о требованиях к личностным и профессиональным качествам современного педагога; осознаёт возможности личностной самореализации педагога в процессе профессиональной деятельности Уметь: разрабатывать и записывать алгоритмы и программы в соответствии с принципом структурности Владеть: способностью самостоятельного выполнения лабораторной работы и подготовки к ней
	УК-1.3. Демонстрирует знание этапов жизненного цикла проекта, методов и инструментов управления проектом на каждом из этапов. УК-1.4. Использует методы и инструменты управления проектом для решения профессиональных задач	Знать: Студент обладает информацией о великих педагогах, оставивших след в истории человечества, о наиболее известных, уважаемых педагогах современной России, своего региона, о победителях конкурсов «Учитель года», «Педагогический дебют» Уметь: понимать и применять на практике компьютерные технологии для решения прикладных естественнонаучных задач Владеть: навыками соотносить свои возможности и уровень решаемых задач
	УК-1.5. Демонстрирует знание	Знать: Основные парадигмы

	<p>методов формирования команды и управления командной работой УК-1.6. Разрабатывает и реализует командную стратегию в групповой деятельности для достижения поставленной цели</p>	<p>программирования Уметь: записывать и выполнять действия с числами в различных позиционных системах счисления Владеть: основными методами, способами и средствами переработки информации на основе парадигмы</p>
	<p>УК-1.7. Редактирует, составляет и переводит различные академические тексты в том числе на иностранном(ых) языке(ах); УК-1.8. Представляет результаты академической и профессиональной деятельности на публичных мероприятиях, включая международные, в том числе на иностранном(ых) языке(ах).</p>	<p>Знать: Студент обладает знаниями о системе нормативно-правовых документов, регулирующих общее образование в Российской Федерации, о назначении, функциях, структуре и основных положениях актуальных правовых актов Уметь: работать с компьютером, глобальными и локальными поисковыми системами, традиционными носителями информации Владеть: навыками соотносить свои возможности и уровень решаемых задач</p>
	<p>УК-1.9. Анализирует системы ценностей и учитывает их особенности в социальном взаимодействии; УК-1.10. Выстраивает профессиональное взаимодействие с учетом культурных особенностей представителей разных этносов, конфессий и социальных групп, а также приоритетов национального развития; УДК-1.11. Обеспечивает создание недискриминационной среды взаимодействия при выполнении профессиональных задач</p>	<p>Знать: Студент владеет понятийно-терминологической базой педагогической деонтологии Уметь: пользоваться текстовыми редакторами, электронными таблицами Владеть: способностью самостоятельного выполнения лабораторной работы и подготовки к ней</p>
	<p>УК-1.12. Оценивает свои личностные, ситуативные, временные ресурсы, оптимально их использует для успешного выполнения профессиональных задач УК-1.13. Владеет индивидуально значимыми способами самоорганизации и</p>	<p>Знать: Студент имеет представление о наименовании, назначении и содержании документов, описывающих нормы педагогической этики Уметь: составлять программы на одном из языков программирования и использованием соответствующих конструкций, распознавать</p>

	<p>саморазвития, выстраивает гибкую профессионально-образовательную траекторию УК-1.14. Определяет способы совершенствования жизненно-образовательного маршрута в профессиональных сообществах, в том числе с учетом целей национального развития</p>	<p>необходимость применения той или иной алгоритмической конструкции при решении задачи, рассчитывать объем информации. Владеть: способностью самостоятельного выполнения лабораторной работы и подготовки к ней</p>
--	---	---

3. Место дисциплины в структуре образовательной программы

Дисциплина «**Введение в информатику**» представляет собой дисциплину по выбору части блока дисциплин подготовки студентов.

4. Виды учебной работы по дисциплине.

Виды учебной работы по дисциплине зафиксированы учебным планом основной профессиональной образовательной программы по указанному направлению и профилю, выражаются в академических часах. Часы контактной работы и самостоятельной работы студента и часы, отводимые на процедуры контроля, могут различаться в учебных планах ОПОП по формам обучения. Объем контактной работы включает часы контактной аудиторной работы (лекции/практические занятия/ лабораторные работы), контактной внеаудиторной работы (контроль самостоятельной работы), часы контактной работы в период аттестации. Контактная работа, в том числе может проводиться посредством электронной информационно-образовательной среды университета с использованием ресурсов сети Интернет и дистанционных технологий

5. Содержание дисциплины, структурированное по темам (разделам)

Исходя из рамок, установленных учебным планом по трудоемкости и видам учебной работы по дисциплине, преподаватель самостоятельно выбирает тематику занятий по формам и количеству часов проведения контактной работы: лекции и иные учебные занятия, предусматривающие преимущественную передачу учебной информации преподавателем и (или) занятия семинарского типа (семинары, практические занятия, практикумы, лабораторные работы, коллоквиумы и иные аналогичные занятия), и (или) групповые консультации, и (или) индивидуальную работу обучающихся с преподавателем, в том числе индивидуальные консультации (по курсовым работам/проектам – при наличии курсовой работы/проекта по данной дисциплине в учебном плане). Рекомендуемая тематика занятий максимально полно реализуется в контактной работе со студентами очной формы обучения. В случае реализации образовательной программы в заочной / очно-заочной форме трудоемкость дисциплины сохраняется, однако объем учебного материала в значительной части осваивается студентами в форме самостоятельной работы. При этом требования к ожидаемым образовательным результатам студентов по данной дисциплине не зависят от формы реализации образовательной программы.

№	Наименовани	Содержание раздела
---	-------------	--------------------

	е раздела	
1	Введение	Введение в курс. Понятие модели и моделирования, классификация методов моделирования и свойства моделей. Объект и его модель. Проблема адекватности. Классификация моделей. Цикличность процессов моделирования. Основные этапы моделирования. Примеры.
2	Педагогическая деятельность и педагогическое образование	Детерминированные и стохастические модели. Методы статистического моделирования. Параметры стохастических моделей. Оценка качества, устойчивости и адекватности стохастических моделей. Понятие о методах планирования экспериментов. Метод Монте-Карло и его применение. Примеры..

6. Перечень учебно-методического обеспечения для самостоятельной работы обучающихся по дисциплине

Рекомендуемая тематика учебных занятий в форме контактной работы:

Рекомендуемая тематика учебных занятий *лекционного* типа (предусматривающих преимущественную передачу учебной информации преподавателями):

Рекомендуемая тематика *практических* занятий:

Рекомендуемый перечень тем *лабораторных работ (при наличии)*

№ п/п	Наименование раздела дисциплины	Тема лабораторной работы
1	Введение	Лабораторная работа №1. «Первая программа. Ввод, вывод данных
2	Педагогическая деятельность и педагогическое образование	Лабораторная работа №2. Основные управляющие конструкции

Требования к самостоятельной работе студентов

Работа с лекционным материалом, предусматривающая проработку конспекта лекций и учебной литературы, по следующим темам: Аксиомы информатики. Формы представления информации (непрерывная и дискретная). Системы счисления и двоичное представление информации. Различные подходы к измерению информации. Понятие энтропии. Формулы Хартли и Шеннона. Понятие кодирования информации. Первая теорема Шеннона. Виды кодов. Задача кодирования. Оптимальное кодирование (коды Фано и Хаффмена). Помехоустойчивое кодирование. Код Хэмминга. Общая схема передачи информации. Канал связи и его характеристики. Вторая теорема Шеннона.

Условная энтропия. Энтропия объединения. Пропускная способность канала связи. Скорость передачи информации.

Выполнение домашнего задания, предусматривающего решение задач, выполнение упражнений, выдаваемых на практических занятиях, по следующим темам: Аксиомы информатики. Формы представления информации (непрерывная и дискретная). Системы счисления и двоичное представление информации. Различные подходы к измерению информации. Понятие энтропии. Формулы Хартли и Шеннона. Понятие кодирования информации. Первая теорема Шеннона. Виды кодов. Задача кодирования. Оптимальное кодирование (коды Фано и Хаффмена). Помехоустойчивое кодирование. Код Хэмминга. Общая схема передачи информации. Канал связи и его характеристики. Вторая теорема Шеннона. Условная энтропия. Энтропия объединения. Пропускная способность канала связи. Скорость передачи информации.

Руководствуясь положениями статьи 47 и статьи 48 Федерального закона от 29 декабря 2012 г. N 273-ФЗ «Об образовании в Российской Федерации» научно-педагогические работники и иные лица, привлекаемые университетом к реализации данной образовательной программы, пользуются предоставленными академическими правами и свободами в части свободы преподавания, свободы от вмешательства в профессиональную деятельность; свободы выбора и использования педагогически обоснованных форм, средств, методов обучения и воспитания; права на творческую инициативу, разработку и применение авторских программ и методов обучения и воспитания в пределах реализуемой образовательной программы и отдельной дисциплины.

Исходя из рамок, установленных учебным планом по трудоемкости и видам учебной работы по дисциплине, преподаватель самостоятельно выбирает тематику занятий по формам и количеству часов проведения контактной работы: лекции и иные учебные занятия, предусматривающие преимущественную передачу учебной информации преподавателем и (или) занятия семинарского типа (семинары, практические занятия, практикумы, лабораторные работы, коллоквиумы и иные аналогичные занятия), и (или) групповые консультации, и (или) индивидуальную работу обучающихся с преподавателем, в том числе индивидуальные консультации (по курсовым работам/проектам – при наличии курсовой работы/проекта по данной дисциплине в учебном плане).

Рекомендуемая тематика занятий максимально полно реализуется в контактной работе со студентами очной формы обучения. В случае реализации образовательной программы в заочной / очно-заочной форме трудоемкость дисциплины сохраняется, однако объем учебного материала в значительной части осваивается студентами в форме самостоятельной работы. При этом требования к ожидаемым образовательным результатам студентов по данной дисциплине не зависят от формы реализации образовательной программы.

7. Методические рекомендации по видам занятий

Лекционные занятия.

В ходе лекционных занятий обучающимся рекомендуется выполнять следующие действия. Вести конспектирование учебного материала. Обращать внимание на категории, формулировки, раскрывающие содержание тех или иных явлений и процессов, научные выводы и практические рекомендации по их применению. Задавать преподавателю уточняющие вопросы с целью уяснения теоретических положений, разрешения спорных ситуаций.

Желательно оставить в рабочих конспектах поля, на которых во внеаудиторное время можно сделать пометки из рекомендованной литературы, дополняющие материал

прослушанной лекции, а также подчеркивающие особую важность тех или иных теоретических положений.

Практические и семинарские занятия.

На практических и семинарских занятиях в зависимости от темы занятия выполняется поиск информации по решению проблем, практические упражнения, контрольные работы, выработка индивидуальных или групповых решений, итоговое обсуждение с обменом знаниями, участие в круглых столах, разбор конкретных ситуаций, командная работа, представление портфолио и т.п.

Самостоятельная работа.

Самостоятельная работа осуществляется в виде изучения литературы, эмпирических данных по публикациям и конкретных ситуаций из практики, подготовке индивидуальных работ, работа с лекционным материалом, самостоятельное изучение отдельных тем дисциплины; поиск и обзор литературы и электронных источников; чтение и изучение учебника и учебных пособий.

8. Фонд оценочных средств

8.1. Перечень компетенций с указанием этапов их формирования в процессе освоения образовательной программы в рамках учебной дисциплины

Основными этапами формирования указанных компетенций при изучении обучающимися дисциплины являются последовательное изучение содержательно связанных между собой тем учебных занятий. Изучение каждой темы предполагает овладение обучающимися необходимыми компетенциями. Результат аттестации обучающихся на различных этапах формирования компетенций показывает уровень освоения компетенций.

Контролируемые разделы (темы) дисциплины	Индекс контролируемой компетенции (или её части)	Оценочные средства по этапам формирования компетенций
		текущий контроль по дисциплине
Введение	ОПК-1.1., БК-3.1., БК-3.2., БК-4.1., ОПК-5.1., ОПК-7.1., ОПК-7.2.	Опрос, контрольная работа, практикум
Педагогическая деятельность и педагогическое образование	ОПК-1.2., ОПК-2.1., ОПК-2.2., ОПК-5.2., ОПК-6.1., ОПК-6.2.,	Опрос, контрольная работа, практикум

8.2. Планируемые уровни сформированности компетенций обучающихся и критерии оценивания

Уровни	Содержательное описание	Основные выделения	признаки уровня	Пятибалльная шкала	Двухбалльная шкала	БРС, % освоени
--------	-------------------------	--------------------	-----------------	--------------------	--------------------	----------------

	уровня	(этапы формирования компетенции, критерии оценки сформированности)	(академическая) оценка	шкала, зачет	я (рейтинговая оценка)
Повышенный	Творческая деятельность	<i>Включает нижестоящий уровень.</i> Умение самостоятельно принимать решение, решать проблему/задачу теоретического и прикладного характера на основе изученных методов, приемов, технологий	отлично	зачтено	86-100
Базовый	Применение знаний и умений в более широких контекстах учебной и профессиональной деятельности, нежели по образцу с большей степени самостоятельности и инициативы	<i>Включает нижестоящий уровень.</i> Способность собирать, систематизировать, анализировать и грамотно использовать информацию из самостоятельно найденных теоретических источников и иллюстрировать ими теоретические положения или обосновывать практику применения	хорошо		71-85
Удовлетворительный (достаточный)	Репродуктивная деятельность	Изложение в пределах задач курса теоретически и практически контролируемого материала	удовлетворительно		55-70
Недостаточный	Отсутствие признаков удовлетворительного уровня		неудовлетворительно	не зачтено	Менее 55

9. Перечень основной и дополнительной учебной литературы, необходимой для освоения дисциплины.

Основная литература

1. Симонович, С. В. Информатика. Базовый курс [Текст] : учебное пособие / под ред. С. В. Симоновича. – 3-е изд.– СПб. : Питер, 2015. – 640 с.
2. Парфилова, Н. И. Информатика и программирование. Введение в информатику [Текст]: учебник / под ред. Б. Г. Трусова; Н. И. Парфилова и др. – Москва : Академия, 2022. – 336 с..

Дополнительная литература

1. Могилев, А. В. Информатика [Текст] : учебное пособие / А. В. Могилев, Е. К. Хеннер, Н. И. Пак; под ред. А. В. Могилева. – 2-е изд., стер. – М. : Академия, 2008. – 336 с.
2. Культин, Н. Программирование в Turbo Pascal 7.0 и Delphi [Текст] : самоучитель / Н. Культин. – 2-е изд., перераб. и доп. – СПб. : БХВ–Петербург, 2001. – 416 с

10. Перечень ресурсов информационно-телекоммуникационной сети «Интернет», необходимых для освоения дисциплины.

- НЭБ Национальная электронная библиотека, диссертации и прочие издания
- eLIBRARY.RU Научная электронная библиотека, книги, статьи, тезисы докладов конференций
- Гребенников Электронная библиотека ИД журналы
- ЭБС Консультант студента
- ПРОСПЕКТ ЭБС
- ЭБС ZNANIUM.COM
- РГБ Информационное обслуживание по МБА
- БЕН РАН
- Электронно-библиотечная система (ЭБС) Кантиана (<https://elib.kantiana.ru/>)
- Электронные ресурсы вузов и НИИ:
 - Научный журнал «Актуальные вопросы педагогики и психологии» (Электронный ресурс. Открытый доступ) <https://www.elibrary.ru/contents.asp?titleid=75849>
 - Научный журнал «Актуальные проблемы современного образования» (Электронный ресурс. Открытый доступ) <https://www.elibrary.ru/contents.asp?titleid=55584>
 - Научный журнал «Наука и образование: новое время. Научно-методический журнал» (Электронный ресурс. Открытый доступ) <https://www.elibrary.ru/contents.asp?titleid=63931>
 - Научный журнал «Управление наукой и наукометрия» (Электронный ресурс. Открытый доступ) <https://www.elibrary.ru/contents.asp?titleid=25928>
 - Научный журнал «Нацразвитие. Наука и образование» (Электронный ресурс. Открытый доступ) <https://www.elibrary.ru/contents.asp?titleid=77412>

11. Перечень информационных технологий, используемых при осуществлении образовательного процесса по дисциплине.

Программное обеспечение обучения включает в себя:

- система электронного образовательного контента БФУ им. И. Канта – www.lms-3.kantiana.ru, обеспечивающую разработку и комплексное использование электронных образовательных ресурсов;
- серверное программное обеспечение, необходимое для функционирования сервера и связи с системой электронного обучения через Интернет;
- установленное на рабочих местах студентов ПО: Microsoft Windows 7, Microsoft Office Standart 2010, антивирусное программное обеспечение Kaspersky Endpoint Security.

12. Описание материально-технической базы, необходимой для осуществления образовательного процесса по дисциплине.

Для проведения занятий лекционного типа, практических и семинарских занятий используются специальные помещения (учебные аудитории), оборудованные техническими средствами обучения – мультимедийной проекционной техникой. Для проведения занятий лекционного типа используются наборы демонстрационного оборудования.

Для проведения лабораторных работ, (практических занятий – при необходимости) используются специальные помещения (учебные аудитории), оснащенные специализированным лабораторным оборудованием: персональными компьютерами с возможностью выхода в интернет и с установленным программным обеспечением, заявленным в п.11.

Для проведения групповых и индивидуальных консультаций, текущего контроля и промежуточной аттестации используются специальные помещения (учебные аудитории), оборудованные специализированной мебелью (для обучающихся), меловой / маркерной доской.

Для организации самостоятельной работы обучающимся предоставляются помещения, оснащенные компьютерной техникой с возможностью подключения к сети «Интернет» и обеспечением доступа в электронную информационно-образовательную среду университета.

Для обучения инвалидов и лиц с ограниченными возможностями здоровья университетом могут быть представлены специализированные средства обучения, в том числе технические средства коллективного и индивидуального пользования.

4.2. Программа дисциплины «Введение в логопедию»

1.Наименование дисциплины: «Введение в логопедию».

Цель дисциплины: создание у студентов базовых представлений о логопедии как науке, логопедии как одной из отраслей специальной педагогики, месте логопедии в ряду других специальных дисциплин.

2. Перечень планируемых результатов обучения по дисциплине, соотнесенных с планируемыми результатами освоения образовательной программы

Код и содержание компетенции	Результаты освоения образовательной программы (ИДК)	Результаты обучения по дисциплине
------------------------------	---	-----------------------------------

<p>УК - 1 Способен осваивать и использовать базовые научно-теоретические знания и практические умения в профессиональной деятельности</p>	<p>УК – 1.1. Знать содержание, сущность, закономерности, принципы и особенности изучаемых явлений и процессов, базовые теории в предметной области; историю, теорию, закономерности и принципы построения и функционирования образовательных систем, роль и место образования в жизни личности и общества; основы общетеоретических дисциплин в объеме, необходимом для решения педагогических, научно-методических и организационно-управленческих задач (педагогика, психология, возрастная физиология). УК - 1.2. Уметь анализировать базовые предметные научно-теоретические представления о сущности, закономерностях, принципах и особенностях изучаемых явлений и процессов. УК - 1.3. Владеть навыками понимания и системного анализа базовых научно-теоретических представлений для решения профессиональных задач</p>	<p>Знать: - содержание, сущность, закономерности, принципы и особенности изучаемых явлений и процессов, базовые теории в предметной области; историю, теорию, закономерности и принципы построения и функционирования образовательных систем, роль и место образования в жизни личности и общества; основы общетеоретических дисциплин в объеме, необходимом для решения педагогических, научно-методических и организационно-управленческих задач (педагогика, психология, возрастная физиология).</p> <p>Уметь: - анализировать базовые предметные научно-теоретические представления о сущности, закономерностях, принципах и особенностях изучаемых явлений и процессов.</p> <p>Владеть: - навыками понимания и системного анализа базовых научно-теоретических представлений для решения профессиональных задач</p>
<p>УК - 2 Способен обеспечить психолого-педагогическое сопровождение разностороннего развития обучающегося, в том числе в условиях инклюзивной образовательной среды, посредством проектирования</p>	<p>УК - 2.1. Основы психодиагностики и основные признаки отклонения в развитии детей; законы развития личности и проявления личностных свойств, психологические законы периодизации и кризисов развития; современные педагогические технологии реализации компетентного подхода с учетом возрастных и индивидуальных особенностей обучающихся; специальные условия,</p>	<p>Знать: - современные предметно-методические подходы и образовательные технологии психолого-педагогического сопровождения разностороннего развития обучающегося, в том числе в условиях инклюзивной образовательной среды, посредством проектирования индивидуальных образовательных маршрутов на основе учета индивидуальных особенностей обучающихся, включая детей с особыми образовательными потребностями (в том числе с</p>

<p>индивидуальных образовательных маршрутов на основе учета индивидуальных особенностей обучающихся, включая детей с особыми образовательными потребностями</p>	<p>необходимые для обучения, воспитания, коррекции нарушений развития, социальной адаптации, реабилитации лиц с нарушениями речи с учетом их индивидуальных особенностей, особых образовательных и социальных потребностей. УК - 2.2. Уметь использовать и апробировать специальные подходы к обучению в целях включения в образовательный процесс всех категорий обучающихся; применять психолого-педагогические технологии (в том числе инклюзивные), необходимые для адресной работы с различными контингентами учащихся: одаренные дети, социально уязвимые дети, дети, попавшие в трудные жизненные ситуации, дети-мигранты, дети-сироты, дети с особыми образовательными потребностями, дети с ограниченными возможностями здоровья, дети с девиациями поведения, дети с зависимостью; разрабатывать и реализовывать индивидуальные образовательные маршруты, индивидуальные программы развития и индивидуально-ориентированные образовательные программы с учетом личностных и возрастных особенностей обучающихся; применять технологии воспитательной работы с учетом особых образовательных потребностей, индивидуальных особенностей детей с нарушениями речи; выявлять особенности развития детей с</p>	<p>использованием современной цифровой образовательной среды), основы психодиагностики и основные признаки отклонения в развитии детей; законы развития личности и проявления личностных свойств, психологические законы периодизации и кризисов развития; современные педагогические технологии реализации компетентного подхода с учетом возрастных и индивидуальных особенностей обучающихся; специальные условия, необходимые для обучения, воспитания, коррекции нарушений развития, социальной адаптации, реабилитации лиц с нарушениями речи с учетом их индивидуальных особенностей, особых образовательных и социальных потребностей Уметь: - использовать и апробировать специальные подходы к обучению в целях включения в образовательный процесс всех категорий обучающихся; применять психолого-педагогические технологии (в том числе инклюзивные), необходимые для адресной работы с различными контингентами учащихся: одаренные дети, социально уязвимые дети, дети, попавшие в трудные жизненные ситуации, дети-мигранты, дети-сироты, дети с особыми образовательными потребностями, дети с ограниченными возможностями здоровья, дети с девиациями поведения, дети с зависимостью; разрабатывать и реализовывать индивидуальные образовательные маршруты, индивидуальные программы развития и индивидуально-ориентированные образовательные программы с учетом личностных и возрастных особенностей обучающихся; применять технологии воспитательной работы с учетом</p>
---	---	---

	<p>нарушениями речи. УК - 2.3. Владеть профессиональной установкой на оказание помощи любому ребенку вне зависимости от его реальных учебных возможностей, особенностей в поведении, состояния психического и физического здоровья; технологиями (в том числе, инклюзивными), необходимыми для адресной работы с детьми с нарушениями речи; готовностью создания специальной образовательной среды, психологически безопасной и комфортной для развития детей с нарушениями речи готовностью выявлять особенности развития детей с нарушениями речи; методами организации консультативно-просветительской деятельности с участниками образовательных отношений; технологиями индивидуализации образования и педагогического сопровождения проектирования и реализации детьми с нарушениями речи индивидуальных образовательных маршрутов; технологиями проектирования и реализации индивидуальных образовательных маршрутов с учётом особенностей развития детей с нарушениями речи</p>	<p>особых образовательных потребностей, индивидуальных особенностей детей с нарушениями речи; выявлять особенности развития детей с нарушениями речи. Владеть: - профессиональной установкой на оказание помощи любому ребенку вне зависимости от его реальных учебных возможностей, особенностей в поведении, состояния психического и физического здоровья; технологиями (в том числе, инклюзивными), необходимыми для адресной работы с детьми с нарушениями речи; готовностью создания специальной образовательной среды, психологически безопасной и комфортной для развития детей с нарушениями речи готовностью выявлять особенности развития детей с нарушениями речи; методами организации консультативно-просветительской деятельности с участниками образовательных отношений; технологиями индивидуализации образования и педагогического сопровождения проектирования и реализации детьми с нарушениями речи индивидуальных образовательных маршрутов; технологиями проектирования и реализации индивидуальных образовательных маршрутов с учётом особенностей развития детей с нарушениями речи</p>
--	---	---

3. Место дисциплины в структуре образовательной программы

Дисциплина «Теоретические и методологические основы логопедии» представляет собой дисциплину вариативной части профессионального цикла.

Логическая и содержательная связь дисциплин, участвующих в формировании представленных в п.1 компетенций, содержится в ниже представленной таблице:

Компетенция	Предшествующие дисциплины	Данная дисциплина	Последующие дисциплины
ПКС-8	Психология дошкольника с практикумом	Теоретические и методологические основы логопедии	<p>Дефектология</p> <p>Общее недоразвитие речи у детей дошкольного возраста и его преодоление</p> <p>Основы логопедической ритмики</p> <p>Преемственность в работе воспитателя и логопеда</p> <p>Система организации помощи детям дошкольного возраста с нарушениями речи</p> <p>Производственная педагогическая практика</p> <p>Выполнение выпускной квалификационной работы</p> <p>Защита выпускной квалификационной работы</p> <p>Коммуникативная культура педагога</p>
ПКС-11	Психология дошкольника с практикумом		<p>Дефектология</p> <p>Общее недоразвитие речи у детей дошкольного возраста и его преодоление</p> <p>Основы логопедической ритмики</p> <p>Преемственность в работе воспитателя и логопеда</p> <p>Система организации помощи детям дошкольного возраста с нарушениями речи</p> <p>Производственная педагогическая практика</p> <p>Выполнение выпускной квалификационной</p>

			работы Защита выпускной квалификационной работы
--	--	--	--

Наименование категории (группы) БК	Код БК	Наименование компетенции выпускника для уровня базового высшего образования	ИНДИКАТОРЫ
Разработка учебно-методического обеспечения образовательного процесса	БК-1	Способность разрабатывать учебно-методическое обеспечение образовательного процесса по основным и дополнительным образовательным программам	БК-1.1 Демонстрирует знание основ учебно-методического обеспечения образовательного процесса по основным и дополнительным образовательным программам БК-1.2 Осуществляет учебно-методическое обеспечение образовательного процесса по основным и дополнительным образовательным программам
Реализация образовательной деятельности в инклюзивной образовательной среде	БК-2	Способность осуществлять образовательную деятельность на основе методологии и технологий инклюзивного образования	БК-2.1 Имеет представление о методологии и технологиях инклюзивного образования БК-2.2 Осуществляет отбор педагогических технологий для реализации образовательной деятельности в инклюзивной образовательной среде
Применение современных педагогических средств и технологий в образовательной деятельности	БК-3	Способность осуществлять образовательную деятельность с применением современных педагогических средств и технологий, в том числе цифровых	БК-3.1 Определяет необходимость и обоснованность включения в образовательный процесс современных педагогических средств, в том числе ресурсов электронной образовательной среды и цифровых технологий БК-3.2 Включает в образовательную деятельность современных педагогических средств, в том числе ресурсов электронной образовательной среды и цифровых технологий
Применение современного	БК-4	Способность осуществлять образовательную деятельность с	БК-4.1 Демонстрирует рациональный

инструментария педагогической диагностики		применением современного инструментария педагогической диагностики	выбор современного инструментария педагогической диагностики в соответствии с профессиональными задачами, возрастными и индивидуальными особенностями обучающихся БК-4.2 Оценивает образовательные результаты обучающихся, применяя современный инструментарий педагогической диагностики
Построение воспитывающей образовательной среды	БК-5	Способность осуществлять образовательную деятельность с применением педагогически обоснованных форм, методов, средств и приемов воспитания обучающихся	БК-5.1 Понимает сущность целевых ориентиров и ценностных основ воспитательной деятельности в образовательной среде БК-5.2 Создает воспитывающую образовательную среду с применением педагогически обоснованных форм, методов, средств и приемов воспитания обучающихся
Научные основы педагогической деятельности	БК-6	Способен осуществлять педагогическую деятельность на основе специальных научных знаний	БК-6.1 Демонстрирует знание научных основ педагогической деятельности БК-6.2 Осуществляет трансформацию специальных научных знаний в соответствии с образовательными потребностями обучающихся

4. Виды учебной работы по дисциплине.

Виды учебной работы по дисциплине зафиксированы учебным планом основной профессиональной образовательной программы по указанному направлению и профилю, выражаются в академических часах. Часы контактной работы и самостоятельной работы студента и часы, отводимые на процедуры контроля, могут различаться в учебных планах ОПОП по формам обучения. Объем контактной работы включает часы контактной аудиторной работы (лекции/практические занятия/ лабораторные работы), контактной внеаудиторной работы (контроль самостоятельной работы), часы контактной работы в период аттестации. Контактная работа, в том числе может проводиться посредством электронной информационно-образовательной среды университета с использованием ресурсов сети Интернет и дистанционных технологий.

Общая трудоёмкость дисциплины «Теоретические и методологические основы логопедии» составляет 12 зачётных единиц (432 академических часа), из них на контактную работу обучающихся с преподавателем отводится 224,85 академических часов (108 часов лекционных занятий, 108 часов практических занятий, КСР – 8 часов,

ИКР – 0,85 часа), 207,15 часов отводится на самостоятельную работу обучающихся.

5. Содержание дисциплины, структурированное по темам (разделам)

Исходя из рамок, установленных учебным планом по трудоемкости и видам учебной работы по дисциплине, преподаватель самостоятельно выбирает тематику занятий по формам и количеству часов проведения контактной работы: лекции и иные учебные занятия, предусматривающие преимущественную передачу учебной информации преподавателем и (или) занятия семинарского типа (семинары, практические занятия, практикумы, лабораторные работы, коллоквиумы и иные аналогичные занятия), и (или) групповые консультации, и (или) индивидуальную работу обучающихся с преподавателем, в том числе индивидуальные консультации (по курсовым работам/проектам – при наличии курсовой работы/проекта по данной дисциплине в учебном плане). Рекомендуемая тематика занятий максимально полно реализуется в контактной работе со студентами очной формы обучения. В случае реализации образовательной программы в заочной / очно-заочной форме трудоемкость дисциплины сохраняется, однако объем учебного материала в значительной части осваивается студентами в форме самостоятельной работы. При этом требования к ожидаемым образовательным результатам студентов по данной дисциплине не зависят от формы реализации образовательной программы.

№	Наименование раздела	Содержание раздела
1.	Теоретические основы логопедии	Теоретические основы логопедии. Логопедия как наука, изучающая ребенка с отклонениями в речевом развитии и приемы коррекционно-педагогической работы с ним. Определение, предмет, объект, цель, задачи, методы, принципы логопедии. Исторические сведения. Взаимосвязь с другими научными дисциплинами. Принцип раннего выявления и коррекции речевой недостаточности как ведущий принцип логопедии. Теоретическое и практическое значение логопедии.
2.	Актуальные проблемы современной логопедии.	Актуальные проблемы современной логопедии. Логопедия как наука о нарушениях речи, о методах их предупреждения, выявления и устранения средствами специального обучения и воспитания. Изучение перечня актуальных проблем логопедии. Понятийно-категориальный аппарат логопедии. Структура дефекта при речевой патологии. Организация логопедической помощи в России. Система организации логопедической помощи детям; детские сады для детей со сложными нарушениями речи, группы для детей-логопатов в массовых детских садах, ясли для детей со сложными нарушениями речи, медицинские стационары и полустационары при больницах и психоневрологических диспансерах, санатории, логопедические и сурдологические кабинеты. Предупреждение речевых нарушений. Основные направления в работе.
3.	Речь и ее механизмы (в логопедическом плане)	Речь и ее механизмы (в логопедическом плане) Центральные и периферические механизмы речевого акта их роль и значение. Анатомо- физиологическая характеристика речи. Центральные и периферические механизмы: роль коры головного мозга, органов слуха, дыхания, голоса, артикуляции и зрения в речевом акте.

4.	Анатомо - физиологическая и психолингвистическая характеристика речи	Анатомо - физиологическая и психолингвистическая характеристика речи Речевая деятельность, ее структура и компоненты. Речедвигательный, речеслуховой и речезрительный анализаторы. Центральные и периферические органы речи. Коммуникативная функция речи. Речь и мышление. Речь и деятельность. Импрессивная и экспрессивная речь. Внутренняя речь. Речь устная как предпосылка усвоения грамоты. Письменная речь как надстройка над устной речью. Основные структурные компоненты речи: словарный запас, грамматический строй, звукопроизношение. Влияние речевого развития на психические процессы. Условия для формирования речи. Психологические особенности детей с нарушенной речью.
5.	Закономерности и этапы развития речи у детей. Речевой онтогенез.	Закономерности и этапы развития речи у детей Закономерности усвоения языка: развитие кинестетических ощущений как основа усвоения языка, развитие способности понимать языковые значения разной степени обобщения; синхронность приобретения артикуляционных, лексических и грамматических навыков; развитие у ребенка восприимчивости к выразительности лексических и грамматических единиц на фоне развития эмоционально-волевой сферы; развитие чувства языка, интуитивного и правильного владения всеми его компонентами. Этапы формирования речи у детей. Речевой онтогенез. Структурные компоненты речи и их развитие. Общие сведения о языке и речи. Импрессивная, экспрессивная речь, внутренняя речь. Речь устная и письменная. Структурные компоненты речи: звукопроизношение, словарь, грамматический строй, интонационно-выразительные средства. Речевой онтогенез. Физиологические несовершенства речи. Общие сведения о причинах нарушений речи.
6.	Норма и патология речевой деятельности. Этиология речевых нарушений	Норма и патология речевой деятельности. Этиология речевых нарушений. Общие сведения о причинах нарушений речи. Классификация речевых нарушений. Отрицательное влияние речевых нарушений на формирование личности ребенка. Предупреждение речевых нарушений. Основные направления в работе.
7.	Классификация звуков русского языка	Классификация звуков русского языка Классификация звуков русского языка с учетом анатомо-физиологических особенностей их образования. Классификация согласных звуков. Классификация гласных звуков
8.	Классификация речевых нарушений. Клинико-педагогическая классификация. Психолого-педагогическая классификация	Классификация речевых нарушений. Клинико-педагогическая классификация. Психолого-педагогическая классификация Проблема систематизации речевых расстройств. Современные классификации речевых нарушений. Клинико-педагогическая классификация. Этиопатогенетические, клинические и психолого-лингвистические критерии разграничения речевой патологии. Виды речевых нарушений. Психолого-педагогическая классификация. Лингвистические и психолого-педагогические критерии построения классификации. Группы речевых нарушений и их виды. Проблемы дальнейшего совершенствования систематизации речевых нарушений.
9.	Принципы анализа речевых нарушений.	Принципы анализа речевых нарушений. Принципы коррекционной педагогики. Принципы анализа речевых нарушений по Левиной Р.Е.: принцип развития; принцип системности; принцип связи развития речи с другими сторонами психического развития речи.

10.	Дислалия	<p>Дислалия</p> <p>Ознакомление с типичными формами нарушений звукопроизношения и их причинами основными этапами коррекционной работы. Клиническая характеристика по причинам возникновения: функциональные и органические (механические) дислалии. Лингвистическая характеристика недостатков звукопроизношения: по основным формам проявления (отсутствие звука, замена, смешение, искажение), по группам нарушенных звуков (сигматизм, ротацизм, ламбдацизм, каппацизм, йотацизм, дефекты звонкости и твердости согласных). Основные этапы последовательной коррекционно-педагогической (логопедической) работы по преодолению у детей недостатков звукопроизношения: подготовительные упражнения, постановка правильного звука, автоматизация, дифференциация и введение звука в самостоятельную речь ребенка. Одновременность работы над фонематическим восприятием и развитием артикуляционной моторики как ведущий принцип устранения нарушений звукопроизношения. Формирование звукопроизношения как часть работы по формированию звуковой культуры речи (в целом) и как часть работы по общему развитию и воспитанию детей. Комплексный медико-педагогический характер изучения, обучения и воспитания детей, имеющих недостатки звукопроизношения.</p>
11.	Нарушения звуковой стороны речи. Дизартрия.	<p>Нарушения звуковой стороны речи. Дизартрия.</p> <p>Усвоение сведений о дизартрии как симптоме детского церебрального паралича. Ознакомление с психолого-педагогической характеристикой детей, страдающих дизартрией, с методами коррекционно-педагогического (логопедического) воздействия при дизартрии. Ознакомление с дифференциацией стертых форм дизартрии и дислалии. Понятие о дизартрии как об одном из симптомов детского церебрального паралича. Виды дизартрии и ее причины. Психолого-педагогическая характеристика детей с дизартрией. Структура дефекта при дизартрии. Методы и приемы коррекционно-педагогического воздействия при дизартрии.</p>
12.	Нарушение звуковой стороны речи. Ринолалия.	<p>Нарушение звуковой стороны речи. Ринолалия.</p> <p>Ознакомление с понятием ринолалии как нарушением звукопроизношения и голоса. Усвоение представлений о методике коррекционно-педагогического (логопедического) воздействия при ринолалии. Понятие о ринолалии, ее виды и формы, причины ринолалии. Структура дефекта при ринолалии. Влияние врожденных расщелин губы и нёба на физическое, психическое и речевое развитие ребенка. Принципы, система и приемы коррекции этого дефекта. Особенности коррекционной работы в дооперационный и послеоперационный период. Структура занятия при данном дефекте.</p>
13.	Алалия	<p>Понятие «алалия», причины алалии, основные формы алалии. Дифференциальная диагностика, система логопедической работы при алалии.</p>
14.	Афазия	<p>Понятие «афазия», причины афазии, основные формы афазии. Дифференциальная диагностика, система логопедической работы при афазии.</p>
15.	Нарушения голоса	<p>Нарушения мелодико-интонационной стороны речи. Ознакомление с механизмом формирования голоса, с особенностями становления детского голоса, видами нарушений голосовой функции и приемами их исправления. Ознакомление с содержанием работы по профилактике нарушений голоса.</p>

16.	Нарушения темпа речи	Нарушения темпа речи. Ознакомление с различными недостатками темпа и ритма речи у детей, причинами их возникновения, содержанием коррекционно-педагогической и профилактической работы. Программное содержание. Характеристика темпа и ритма речи и их нарушения у детей. Брадилалия, тахилалия, физиологические запинки, итерации; причины и особенности проявления. Направленность коррекционной работы при этих нарушениях речи; предупреждение недостатков темпа и ритма речи (в том числе и заикания) у детей дошкольного возраста.
17.	Нарушение темпо-ритмической организации речи - заикание	Нарушение темпо-ритмической организации речи – заикание Распространенность заикания среди детей. Характеристика речевых судорог при заикании: место, тип, частота. Причины возникновения. Проявления заикания: состояние нервной системы и физического здоровья, общей и речевой моторики, психологические особенности заикающихся. Невротическая и неврозоподобная формы заикания. Характеристика речи заикающихся детей. Комплексный подход к преодолению заикания.
18.	Обследование детей с нарушениями речи. Способы и приемы выявления недостатков звукопроизношения	Обследование детей с нарушениями речи. Принципы, методы и приемы обследования детей с нарушениями речи. Организация логопедического обследования. Способы и приемы выявления недостатков звукопроизношения.

6. Перечень учебно-методического обеспечения для самостоятельной работы обучающихся по дисциплине

Рекомендуемая тематика учебных занятий *лекционного* типа (предусматривающих преимущественную передачу учебной информации преподавателями):

Тема 1: Теоретические основы логопедии.

Тема 2: Актуальные проблемы современной логопедии.

Тема 3: Речь и ее механизмы (в логопедическом плане).

Тема 4: Анатомио - физиологическая и психолингвистическая характеристика речи.

Тема 5: Закономерности и этапы развития речи у детей. Речевой онтогенез.

Тема 6: Норма и патология речевой деятельности. Этиология речевых нарушений

Тема 7: Классификация звуков русского языка.

Тема 8: Классификация речевых нарушений. Клинико-педагогическая классификация.

Психолого-педагогическая классификация

Тема 9: Принципы анализа речевых нарушений.

Тема 10: Дислалия.

Тема 11: Нарушения звуковой стороны речи. Дизартрия.

Тема 12: Нарушение звуковой стороны речи. Ринолалия.

Тема 13: Алалия.

Тема 14: Афазия..

Тема 15: Нарушения голоса.

Тема 16: Нарушения темпа речи.

Тема 17: Нарушение темпо-ритмической организации речи - заикание

Тема 18: Обследование детей с нарушениями речи. Способы и приемы в выявлении недостатков звукопроизношения.

Рекомендуемая тематика *практических* занятий:

Тема 1: Теоретические основы логопедии.

Тема 2: Актуальные проблемы современной логопедии.

Тема 3: Речь и ее механизмы (в логопедическом плане).

Тема 4: Анатомио - физиологическая и психолингвистическая характеристика речи.

Тема 5: Закономерности и этапы развития речи у детей. Речевой онтогенез.

Тема 6: Норма и патология речевой деятельности. Этиология речевых нарушений

Тема 7: Классификация звуков русского языка.

Тема 8: Классификация речевых нарушений. Клинико-педагогическая классификация.

Психолого-педагогическая классификация

Тема 9: Принципы анализа речевых нарушений.

Тема 10: Дислалия.

Тема 11: Нарушения звуковой стороны речи. Дизартрия.

Тема 12: Нарушение звуковой стороны речи. Ринолалия.

Тема 13: Алалия.

Тема 14: Афазия..

Тема 15: Нарушения голоса.

Тема 16: Нарушения темпа речи.

Тема 17: Нарушение темпо-ритмической организации речи - заикание

Тема 18: Обследование детей с нарушениями речи. Способы и приемы в выявлении недостатков звукопроизношения.

Вопросы для обсуждения:

Теоретические основы логопедии

Логопедия как наука, изучающая ребенка с отклонениями в речевом развитии и приемы коррекционно-педагогической работы с ним. Объект изучения логопедии, ее задачи, методы, принципы, приемы и средства формирования правильной, чистой речи у детей, связь с медицинскими и психолого-педагогическими науками. Общие сведения о языке и речи. Импрессивная, экспрессивная речь, внутренняя речь. Речь устная и письменная. Структурные компоненты речи: звукопроизношение, словарь, грамматический строй, интонационно-выразительные средства. Речевой онтогенез. Физиологические несовершенства речи. Общие сведения о причинах нарушений речи. Анатомо-физиологическая характеристика речи. Центральные и периферические механизмы: роль коры головного мозга, органов слуха, дыхания, голоса, артикуляции и зрения в речевом акте. Классификация речевых нарушений. Отрицательное влияние речевых нарушений на формирование личности ребенка. Речь и мышление. Коммуникативная функция речи. Речь и деятельность. Психологические особенности детей с нарушенной речью. Структура дефекта при речевой патологии. Предупреждение речевых нарушений. Основные направления в работе. Система организации логопедической помощи детям; детские сады для детей со сложными нарушениями речи, группы для детей-логопатов в массовых детских садах, ясли для детей со сложными нарушениями речи, медицинские стационары и полустационары при больницах и психоневрологических диспансерах, санатории, логопедические и сурдологические кабинеты.

Логопедия как наука. Определение, предмет, объект, методы, задачи, принципы логопедии. Взаимосвязь с другими научными дисциплинами.

Логопедия как наука, предмет, методы и задачи логопедии, ее взаимосвязь с другими научными дисциплинами. Принцип раннего выявления и коррекции речевой недостаточности как ведущий принцип логопедии.

Актуальные проблемы современной логопедии.

Логопедия как наука о нарушениях речи, о методах их предупреждения, выявления и устранения средствами специального обучения и воспитания. Организация логопедической помощи в России.

Речь и ее механизмы (в логопедическом плане)

Центральные и периферические механизмы речевого акта их роль и значение. Анатомо-физиологическая характеристика речи. Центральные и периферические механизмы: роль коры головного мозга, органов слуха, дыхания, голоса, артикуляции и зрения в речевом акте.

Анатомо - физиологическая и психолингвистическая характеристика речи

Речевая деятельность, ее структура и компоненты. Речедвигательный, речеслуховой и речезрительный анализаторы. Центральные и периферические органы речи. Коммуникативная функция речи. Речь и мышление. Импрессивная и экспрессивная речь. Внутренняя речь. Речь устная как предпосылка усвоения грамоты. Письменная речь как надстройка над устной речью. Основные структурные компоненты речи: словарный запас, грамматический строй, звукопроизношение. Влияние речевого развития на психические процессы.

Закономерности и этапы развития речи у детей

Закономерности усвоения языка: развитие кинестетических ощущений как основа усвоения языка, развитие способности понимать языковые значения разной степени обобщения; синхронность приобретения артикуляционных, лексических и грамматических навыков; развитие у ребенка восприимчивости к выразительности лексических и грамматических единиц на фоне развития эмоционально-волевой сферы; развитие чувства языка, интуитивного и правильного владения всеми его компонентами. Этапы формирования речи у детей.

Речевой онтогенез. Структурные компоненты речи и их развитие.

Структурные компоненты речи: звукопроизношение, словарь, грамматический строй, интонационно-выразительные средства. Речевой онтогенез. Физиологические несовершенства речи. Общие сведения о причинах нарушений речи.

Норма и патология речевой деятельности. Этиология речевых нарушений

Общие сведения о причинах нарушений речи. Классификация речевых нарушений. Отрицательное влияние речевых нарушений на формирование личности ребенка. Предупреждение речевых нарушений. Основные направления в работе.

Классификация звуков русского языка

Классификация звуков русского языка с учетом анатомо-физиологических особенностей их образования. Классификация согласных звуков. Классификация гласных звуков

Классификация речевых нарушений. Клинико-педагогическая классификация. Психолого-педагогическая классификация

Проблема систематизации речевых расстройств. Современные классификации речевых нарушений. Клинико-педагогическая классификация. Этиопатогенетические, клинические и психолого-лингвистические критерии разграничения речевой патологии. Виды речевых нарушений. Психолого-педагогическая классификация. Лингвистические и психолого-педагогические критерии построения классификации. Группы речевых нарушений и их виды. Проблемы дальнейшего совершенствования систематизации речевых нарушений.

Принципы анализа речевых нарушений.

Принципы коррекционной педагогики. Принципы анализа речевых нарушений по Левиной Р.Е.: принцип развития; принцип системности; принцип связи развития речи с другими сторонами психического развития речи.

Дислалия

Ознакомление с типичными формами нарушений звукопроизношения и их причинами основными этапами коррекционной работы. Клиническая характеристика по причинам возникновения: функциональные и органические (механические) дислалии. Лингвистическая характеристика недостатков звукопроизношения: по основным формам проявления (отсутствие звука, замена, смешение, искажение), по группам нарушенных звуков (сигматизм, ротацизм, ламбдацизм, каппацизм, йотацизм, дефекты звонкости и твердости согласных). Основные этапы последовательной коррекционно-педагогической (логопедической) работы по преодолению у детей недостатков звукопроизношения: подготовительные упражнения, постановка правильного звука, автоматизация, дифференциация и введение звука в самостоятельную речь ребенка. Одновременность работы над фонематическим восприятием и развитием артикуляционной моторики как ведущий принцип устранения нарушений звукопроизношения. Формирование звукопроизношения как часть работы по формированию звуковой культуры речи (в целом) и как часть работы по общему развитию и воспитанию детей. Комплексный медико-педагогический характер изучения, обучения и воспитания детей, имеющих недостатки звукопроизношения.

Нарушения звуковой стороны речи. Дизартрия.

Усвоение сведений о дизартрии как симптоме детского церебрального паралича. Ознакомление с психолого-педагогической характеристикой детей, страдающих дизартрией, с методами коррекционно-педагогического (логопедического) воздействия при дизартрии. Ознакомление с дифференциацией стертых форм дизартрии и дислалии. Понятие о дизартрии как об одном из симптомов детского церебрального паралича. Виды дизартрии и ее причины. Психолого-педагогическая характеристика детей с дизартрией. Структура дефекта при дизартрии. Методы и приемы коррекционно-педагогического воздействия при дизартрии.

Нарушение звуковой стороны речи. Ринопалия.

Ознакомление с понятием ринопалии как нарушением звукопроизношения и голоса. Усвоение представлений о методике коррекционно-педагогического (логопедического) воздействия при ринопалии. Программное содержание. Понятие о ринопалии, ее виды и формы, причины ринопалии. Структура дефекта при ринопалии. Влияние врожденных

расщелин губы и нёба на физическое, психическое и речевое развитие ребенка. Принципы, система и приемы коррекции этого дефекта. Особенности коррекционной работы в дооперационный и послеоперационный период. Структура занятия при данном дефекте.

Алалия.

Понятие «алалия», причины алалии, основные формы алалии. Дифференциальная диагностика, система логопедической работы при алалии.

Афазия.

Понятие «афазия», причины афазии, основные формы афазии. Дифференциальная диагностика, система логопедической работы при афазии.

Нарушения голоса.

Нарушения мелодико-интонационной стороны речи. Ознакомление с механизмом формирования голоса, с особенностями становления детского голоса, видами нарушений голосовой функции и приемами их исправления. Ознакомление с содержанием работы по профилактике нарушений голоса.

Нарушения темпа речи.

Ознакомление с различными недостатками темпа и ритма речи у детей, причинами их возникновения, содержанием коррекционно-педагогической и профилактической работы. Программное содержание. Характеристика темпа и ритма речи и их нарушения у детей. Брадилалия, тахилалия, физиологические запинки, итерации; причины и особенности проявления. Направленность коррекционной работы при этих нарушениях речи; предупреждение недостатков темпа и ритма речи (в том числе и заикания) у детей дошкольного возраста.

Нарушение темпо-ритмической организации речи – заикание

Распространенность заикания среди детей. Характеристика речевых судорог при заикании: место, тип, частота. Причины возникновения. Проявления заикания: состояние нервной системы и физического здоровья, общей и речевой моторики, психологические особенности заикающихся. Невротическая и неврозоподобная формы заикания. Характеристика речи заикающихся детей. Комплексный подход к преодолению заикания.

Обследование детей с нарушениями речи. Способы и приемы выявления недостатков звукопроизношения

Методы и приемы обследования детей с нарушениями речи. Организация логопедического обследования.

Требования к самостоятельной работе студентов
Работа с лекционным материалом, предусматривающая проработку конспекта лекций и учебной литературы, по следующим темам:

- Теоретические основы логопедии.
- Актуальные проблемы современной логопедии.
- Речь и ее механизмы (в логопедическом плане).

- Анатомио - физиологическая и психолингвистическая характеристика речи.
- Закономерности и этапы развития речи у детей. Речевой онтогенез.
- Норма и патология речевой деятельности. Этиология речевых нарушений
- Классификация звуков русского языка
- Классификация речевых нарушений. Клинико-педагогическая классификация. Психолого-педагогическая классификация
- Принципы анализа речевых нарушений.
- Дислалия
- Нарушения звуковой стороны речи. Дизартрия.
- Нарушение звуковой стороны речи. Ринопалия.
- Алалия.
- Афазия.
- Нарушения голоса.
- Нарушения темпа речи.
- Нарушение темпо-ритмической организации речи - заикание
- Обследование детей с нарушениями речи. Способы и приемы выявления недостатков звукопроизношения

Выполнение домашнего задания, предусматривающего решение задач, выполнение упражнений, выдаваемых на практических занятиях, по следующим темам:

1. Норма речи и речевое нарушение.
2. Роль наследственности в возникновении речевых нарушений.
3. Сравнительная характеристика клинико-педагогической и психолого-педагогической классификаций речевых нарушений.
4. Логопедическая помощь детям, подросткам и взрослым в системе здравоохранения.
5. Оказание логопедической помощи лицам с речевыми нарушениями в системе российского образования.
6. Использование игр и игровых упражнений в работе с детьми-логопатами.
7. Общие принципы коррекционно-педагогической работы с детьми-логопатами.
8. Психолого-педагогическая характеристика детей с нарушениями речи.
9. Функциональная дислалия. Разновидности. Коррекция.
10. Органическая дислалия. Причины. Комплексный характер преодоления
11. Нарушения темпа речи.
12. Ринопалия. Симптоматика, причины, комплексный характер коррекционной работы.
13. Дизартрия. Симптоматика, причины, комплексный характер коррекционной работы.
14. Организация логопедической помощи в нашей стране.
15. Психокоррекционная работа с детьми логопатами.
16. Роль семьи в развитии ребенка с речевой патологией.
17. Особенности речевого развития и логопедической работы при дизартрии.
18. Комплексный характер преодоления заикания.
19. Система логопедической работы по формированию произношения у детей с дислалией.

Самостоятельная работа осуществляется в виде изучения литературы, эмпирических данных по публикациям и конкретным ситуациям из практики, подготовке индивидуальных работ, работа с лекционным материалом, самостоятельное изучение отдельных тем дисциплины; поиск и обзор литературы и электронных источников; чтение и изучение учебника и учебных пособий.

Руководствуясь положениями статьи 47 и статьи 48 Федерального закона от 29 декабря 2012 г. № 273-ФЗ «Об образовании в Российской Федерации» научно-

педагогические работники и иные лица, привлекаемые университетом к реализации данной образовательной программы, пользуются предоставленными академическими правами и свободами в части свободы преподавания, свободы от вмешательства в профессиональную деятельность; свободы выбора и использования педагогически обоснованных форм, средств, методов обучения и воспитания; права на творческую инициативу, разработку и применение авторских программ и методов обучения и воспитания в пределах реализуемой образовательной программы и отдельной дисциплины.

Исходя из рамок, установленных учебным планом по трудоемкости и видам учебной работы по дисциплине, преподаватель самостоятельно выбирает тематику занятий по формам и количеству часов проведения контактной работы: лекции и иные учебные занятия, предусматривающие преимущественную передачу учебной информации преподавателем и (или) занятия семинарского типа (семинары, практические занятия, практикумы, лабораторные работы, коллоквиумы и иные аналогичные занятия), и (или) групповые консультации, и (или) индивидуальную работу обучающихся с преподавателем, в том числе индивидуальные консультации (по курсовым работам/проектам – при наличии курсовой работы/проекта по данной дисциплине в учебном плане).

Рекомендуемая тематика занятий максимально полно реализуется в контактной работе со студентами очной формы обучения. В случае реализации образовательной программы в заочной / очно-заочной форме трудоемкость дисциплины сохраняется, однако объем учебного материала в значительной части осваивается студентами в форме самостоятельной работы. При этом требования к ожидаемым образовательным результатам студентов по данной дисциплине не зависят от формы реализации образовательной программы.

7. Методические рекомендации по видам занятий

Лекционные занятия.

В ходе лекционных занятий обучающимся рекомендуется выполнять следующие действия. Вести конспектирование учебного материала. Обращать внимание на категории, формулировки, раскрывающие содержание тех или иных явлений и процессов, научные выводы и практические рекомендации по их применению. Задавать преподавателю уточняющие вопросы с целью уяснения теоретических положений, разрешения спорных ситуаций.

Желательно оставить в рабочих конспектах поля, на которых во внеаудиторное время можно сделать пометки из рекомендованной литературы, дополняющие материал прослушанной лекции, а также подчеркивающие особую важность тех или иных теоретических положений.

Практические и семинарские занятия.

На практических и семинарских занятиях в зависимости от темы занятия выполняется поиск информации по решению проблем, практические упражнения, контрольные работы, выработка индивидуальных или групповых решений, итоговое обсуждение с обменом знаниями, участие в круглых столах, разбор конкретных ситуаций, командная работа, представление портфолио и т.п.

Самостоятельная работа.

Самостоятельная работа осуществляется в виде изучения литературы, эмпирических данных по публикациям и конкретным ситуациям из практики, подготовке индивидуальных работ, работа с лекционным материалом, самостоятельное изучение отдельных тем дисциплины; поиск и обзор литературы и электронных источников; чтение и изучение учебника и учебных пособий.

8. Фонд оценочных средств

8.1. Перечень компетенций с указанием этапов их формирования в процессе освоения образовательной программы в рамках учебной дисциплины

Основными этапами формирования указанных компетенций при изучении обучающимися дисциплины являются последовательное изучение содержательно связанных между собой тем учебных занятий. Изучение каждой темы предполагает овладение обучающимися необходимыми компетенциями. Результат аттестации обучающихся на различных этапах формирования компетенций показывает уровень освоения компетенций.

Контролируемые разделы (темы) дисциплины	Индекс контролируемой компетенции (или её части)	Оценочные средства по этапам формирования компетенций
		текущий контроль по дисциплине
Теоретические основы логопедии.	ПКС-8 ПКС-11	Опрос дискуссия доклад
Актуальные проблемы современной логопедии.	ПКС-8 ПКС-11	Опрос Доклад Тест
Речь и ее механизмы (в логопедическом плане).	ПКС-8 ПКС-11	Опрос дискуссия
Анатомо - физиологическая и психолингвистическая характеристика речи.	ПКС-8 ПКС-11	Опрос Доклад Тест
Закономерности и этапы развития речи у детей. Речевой онтогенез.	ПКС-8 ПКС-11	презентация доклад
Норма и патология речевой деятельности. Этиология речевых нарушений	ПКС-8 ПКС-11	Опрос дискуссия доклад
Классификация звуков русского языка.	ПКС-8 ПКС-11	Опрос доклад
Норма и патология речевой деятельности. Этиология речевых нарушений	ПКС-8 ПКС-11	Опрос дискуссия
Принципы анализа речевых нарушений.	ПКС-8 ПКС-11	Опрос доклад
Классификация речевых нарушений. Клинико-педагогическая классификация. Психолого-педагогическая классификация	ПКС-8 ПКС-11	Презентация доклад <i>контрольная работа</i>
Нарушения звуковой стороны речи. Дизартрия.	ПКС-8 ПКС-11	Опрос дискуссия доклад
Нарушение звуковой стороны речи. Ринопаллия.	ПКС-8 ПКС-11	Опрос доклад

Контролируемые разделы (темы) дисциплины	Индекс контролируемой	Оценочные средства по этапам формирования компетенций
		текущий контроль по дисциплине
Алалия.	ПКС-8 ПКС-11	Опрос дискуссия
Афазия.	ПКС-8 ПКС-11	Опрос доклад
Нарушения голоса.	ПКС-8 ПКС-11	Презентация доклад
Нарушения темпа речи.	ПКС-8 ПКС-11	Доклад
Нарушение темпо-ритмической организации речи - заикание	ПКС-8 ПКС-11	Доклад
Обследование детей с нарушениями речи. Способы и приемы в выявлении недостатков звукопроизношения.	ПКС-8 ПКС-11	Опрос дискуссия

8.2. Типовые контрольные задания или иные материалы, необходимые для оценки знаний, умений и навыков и (или) опыта деятельности в процессе текущего контроля

Наименование этапов формирования компетенций	Содержание этапов	Типовые задания
Когнитивный этап	Ознакомление с теоретическими положениями учебной дисциплины	<ol style="list-style-type: none"> 1. Дать определение понятию «Логопедия», «Речевая патология» и др. 2. Классифицировать основные теоретико-методологические концепции изучаемой дисциплины. 3. Подготовить доклад, сообщение на тему: «Психолого-педагогическая классификация речевых нарушений»
Прикладной этап	Формирование представлений и умений, связанных с решением проблемных	Продемонстрировать решение проблемной задачи, кейса.

Демонстрационный этап	Формирование навыков публичной демонстрации и защиты результатов работ.	Презентовать портфолио по заданной тематике.
-----------------------	---	--

8.3. Перечень вопросов и заданий для промежуточной аттестации по дисциплине

Примерный перечень вопросов к зачету:

1. Определите логопедию как науку.
2. Раскройте предмет, цели и задачи логопедии.
3. Назовите методы, используемые в логопедии. Охарактеризуйте их.
4. Раскройте принципы логопедии.
5. С какими науками связана логопедия и в чем эта связь проявляется?
6. Дайте характеристику общедидактическим принципам, используемым в логопедии.
7. Назовите актуальные проблемы современной теории и практики логопедии.
8. Раскройте принцип раннего выявления и коррекции речевой недостаточности.
9. Приведите примеры учреждений в системе образования, здравоохранения, социального обеспечения, в которых оказывается логопедическая помощь.
10. Раскройте понятие «нарушение речи». Расскажите об особенностях речевых нарушений.
11. Строение речевого аппарата.
12. Центральный речевой аппарат и его отделы.
13. Периферический речевой аппарат и его отделы.
14. Какие блоки выделяют в деятельности мозга?
15. Назовите функции отделов периферического речевого аппарата.
16. Перечислите главные черепно-мозговые нервы, иннервирующие речевой аппарат.
17. Какие анализаторы принимают участие в речи?
18. Основные структурные компоненты речи.
19. Охарактеризуйте структуру и функции речеслухового анализатора.
20. Назовите органы, которые входят в дыхательный отдел периферического речевого аппарата.
21. Периферический речевой аппарат.
22. Назовите подвижные органы периферического речевого аппарата.

8.4. Планируемые уровни сформированности компетенций обучающихся и критерии оценивания

Уровни	Содержательное описание уровня	Основные признаки выделения уровня (этапы формирования компетенции, критерии оценки сформированности)	Пятибалльная шкала (академическая) оценка	Двухбалльная шкала, зачет	БРС, % освоения (рейтинговая оценка)
Повышенный	Творческая деятельность	Включает нижестоящий уровень.	отлично	зачтено	86-100

		Умение самостоятельно принимать решение, решать проблему/задачу теоретического и прикладного характера на основе изученных методов, приемов, технологий			
Базовый	Применение знаний и умений в более широких контекстах учебной и профессиональной деятельности, нежели по образцу с большей степенью самостоятельности и инициативы	<i>Включает нижестоящий уровень.</i> Способность собирать, систематизировать, анализировать и грамотно использовать информацию из самостоятельно найденных теоретических источников и иллюстрировать ими теоретические положения или обосновывать практику применения	хорошо		71-85
Удовлетворительный (достаточный)	Репродуктивная деятельность	Изложение в пределах задач курса теоретически и практически контролируемого материала	удовлетворительно		55-70
Недостаточный	Отсутствие признаков удовлетворительного уровня		неудовлетворительно	не зачтено	Менее 55

9. Перечень основной и дополнительной учебной литературы, необходимой для освоения дисциплины.

Основная литература

- Китик, Е. Е. Основы логопедии [Электронный ресурс]: учебное пособие / Е. Е. Китик. - 5-е изд., стер. - Москва: ФЛИНТА, 2018. Имеются экземпляры в отделах: ЭБС «Znanium» (1)
- Смирнова, И.А. Логопедия: иллюстрированный справочник / И.А. Смирнова. — Санкт-Петербург: КАРО, 2014. Имеются экземпляры в отделах: ЭБС «Znanium» (1)

Дополнительная литература

- Бабина, Г. В. Практикум по дисциплине «Логопедия» (раздел «Дизартрия»): учебно-методическое пособие / Г. В. Бабина, Л. И. Белякова, Р. Е. Идес; под ред. Г. В. Бабиной. - 2-е изд., доп. и перераб. - Москва: Прометей, 2020. - 122 с. Имеются экземпляры в отделах: ЭБС «Znanium» (1)
- Степанова, О. А. Логопедическая работа в дошкольном образовательном учреждении: организация и содержание: учебное пособие / О.А. Степанова. — Москва: Форум, 2020. — 128 с. Имеются экземпляры в отделах: ЭБС «Znanium» (1)

10. Перечень ресурсов информационно-телекоммуникационной сети «Интернет», необходимых для освоения дисциплины.

- НЭБ Национальная электронная библиотека, диссертации и прочие издания
- eLIBRARY.RU Научная электронная библиотека, книги, статьи, тезисы докладов конференций
- Гребенников Электронная библиотека ИД журналы
- ЭБС Лань книги, журналы
- ЭБС Консультант студента
- ПРОСПЕКТ ЭБС
- ЭБС ZNANIUM.COM
- РГБ Информационное обслуживание по МБА
- БЕН РАН
- Электронно-библиотечная система (ЭБС) Кантитана (<https://elib.kantiana.ru/>)

11. Перечень информационных технологий, используемых при осуществлении образовательного процесса по дисциплине.

Программное обеспечение обучения включает в себя:

- система электронного образовательного контента БФУ им. И. Канта – www.lms-3.kantiana.ru, обеспечивающую разработку и комплексное использование электронных образовательных ресурсов;
- серверное программное обеспечение, необходимое для функционирования сервера и связи с системой электронного обучения через Интернет;
- корпоративная платформа Microsoft Teams;
- установленное на рабочих местах студентов ПО: Microsoft Windows 7, Microsoft Office Standart 2010, антивирусное программное обеспечение Kaspersky Endpoint Security.

12. Описание материально-технической базы, необходимой для осуществления образовательного процесса по дисциплине.

Для проведения занятий лекционного типа, практических и семинарских занятий используются специальные помещения (учебные аудитории), оборудованные техническими средствами обучения – мультимедийной проекционной техникой. Для проведения занятий лекционного типа используются наборы демонстрационного оборудования.

Для проведения лабораторных работ, (практических занятий – при необходимости) используются специальные помещения (учебные аудитории), оснащенные специализированным лабораторным оборудованием: персональными компьютерами с возможностью выхода в интернет и с установленным программным обеспечением, заявленным в п.11.

Для проведения групповых и индивидуальных консультаций, текущего контроля и промежуточной аттестации используются специальные помещения (учебные аудитории), оборудованные специализированной мебелью (для обучающихся), меловой / маркерной доской.

Для организации самостоятельной работы обучающимся предоставляются помещения, оснащенные компьютерной техникой с возможностью подключения к сети «Интернет» и обеспечением доступа в электронную информационно-образовательную среду университета.

Для обучения инвалидов и лиц с ограниченными возможностями здоровья университетом могут быть представлены специализированные средства обучения, в том числе технические средства коллективного и индивидуального пользования.

4.3. Программа дисциплины «Введение в графический дизайн»

1.Наименование дисциплины: «Введение в графический дизайн».

Цель изучения дисциплины: изучить основы теоретических знаний и практических умений, требующихся для начального формирования графического дизайнера, с целью определения кастомизированного жизненного маршрута обучающегося.

2. Перечень планируемых результатов обучения по дисциплине, соотнесенных с планируемыми результатами освоения образовательной программы

Код и содержание компетенции	Результаты освоения образовательной программы (ИДК)	Результаты обучения по дисциплине
УК-1 Способен к формированию собственного жизненно-образовательного маршрута на основе критического мышления, целеполагания, стратегии достижения цели (в том числе в проектно-деятельности) в условиях создания	УК-1.12 Планирует и достраивает собственный жизненно-образовательный маршрут при получении основного и дополнительного образования	Знать: основополагающие основы работы с цветом; возможности деформации бумаги; Уметь: практически применить полученные знания в творческих практических и проектных заданиях; Владеть: основами живописных приёмов и навыками в работе с цветом, основами объёмно–пространственного мышления.

безопасной среды, с учетом традиционных российских духовно-нравственных ценностей и целей национального развития, в процессе социального взаимодействия		
---	--	--

3. Место дисциплины в структуре образовательной программы

Дисциплина «Введение в графический дизайн» представляет собой дисциплину Комплексного модуля «Профессиональные пробы» части учебного плана, формируемой участниками образовательных отношений (К.М.09.03).

4. Виды учебной работы по дисциплине.

Виды учебной работы по дисциплине зафиксированы учебным планом основной профессиональной образовательной программы по указанному направлению и профилю, выражаются в академических часах. Часы контактной работы и самостоятельной работы студента и часы, отводимые на процедуры контроля, могут различаться в учебных планах ОПОП по формам обучения. Объем контактной работы включает часы контактной аудиторной работы (лекции/практические занятия/ лабораторные работы), контактной внеаудиторной работы (контроль самостоятельной работы), часы контактной работы в период аттестации. Контактная работа, в том числе может проводиться посредством электронной информационно-образовательной среды университета с использованием ресурсов сети Интернет и дистанционных технологий

5. Содержание дисциплины, структурированное по темам (разделам)

Исходя из рамок, установленных учебным планом по трудоемкости и видам учебной работы по дисциплине, преподаватель самостоятельно выбирает тематику занятий по формам и количеству часов проведения контактной работы: лекции и иные учебные занятия, предусматривающие преимущественную передачу учебной информации преподавателем и (или) занятия семинарского типа (семинары, практические занятия, практикумы, лабораторные работы, коллоквиумы и иные аналогичные занятия), и (или) групповые консультации, и (или) индивидуальную работу обучающихся с преподавателем, в том числе индивидуальные консультации (по курсовым работам/проектам – при наличии курсовой работы/проекта по данной дисциплине в учебном плане). Рекомендуемая тематика занятий максимально полно реализуется в контактной работе со студентами очной формы обучения. В случае реализации образовательной программы в заочной / очно-заочной форме трудоемкость дисциплины сохраняется, однако объем учебного материала в значительной части осваивается студентами в форме самостоятельной работы. При этом требования к ожидаемым образовательным результатам студентов по данной дисциплине не зависят от формы реализации образовательной программы.

№	Наименование раздела	Содержание раздела
1	Теоретические основы введения в модуль «Графический дизайн»	1. Теоретические основы формообразования на примерах бумагапластики. 2. Применение принципов тепло-

		холодности в живописном произведении.
2	Практические основы введения в модуль «Графический дизайн»	1.Создание объемно-графического решения объекта бумагапластики по теме «Статика и динамика» на основе архитектурной арки. 2.Создание живописного произведения в технике акварели.

6. Перечень учебно-методического обеспечения для самостоятельной работы обучающихся по дисциплине

Рекомендуемая тематика учебных занятий в форме контактной работы:

Рекомендуемая тематика учебных занятий *лекционного* типа (предусматривающих преимущественную передачу учебной информации преподавателями):

- 1.Теоретические основы формообразования на примерах бумагапластики.
- 2.Применение принципов тепло-холодности в живописном произведении.

Рекомендуемая тематика практических занятий:

- 1.Создание объемно-графического решения объекта бумагапластики по теме «Статика и динамика» на основе архитектурной арки.
- 2.Создание живописного произведения в технике акварели.

Требования к самостоятельной работе студентов

Работа с лекционным материалом, предусматривающая проработку конспекта лекций и учебной литературы, по следующим темам:

- 1.Теоретические основы формообразования на примерах бумагапластики.
- 2.Применение принципов тепло-холодности в живописном произведении.

Выполнение домашнего задания, предусматривающего решение задач, выполнение упражнений, выдаваемых на практических занятиях, по следующим темам:

- 1.Создание объемно-графического решения объекта бумагапластики по теме «Статика и динамика» на основе архитектурной арки.
- 2.Создание живописного произведения в технике акварели.

Руководствуясь положениями статьи 47 и статьи 48 Федерального закона от 29 декабря 2012 г. N 273-ФЗ «Об образовании в Российской Федерации» научно-педагогические работники и иные лица, привлекаемые университетом к реализации данной образовательной программы, пользуются предоставленными академическими правами и свободами в части свободы преподавания, свободы от вмешательства в профессиональную деятельность; свободы выбора и использования педагогически обоснованных форм, средств, методов обучения и воспитания; права на творческую инициативу, разработку и применение авторских программ и методов обучения и воспитания в пределах реализуемой образовательной программы и отдельной дисциплины.

Исходя из рамок, установленных учебным планом по трудоемкости и видам учебной работы по дисциплине, преподаватель самостоятельно выбирает тематику занятий по формам и количеству часов проведения контактной работы: лекции и иные учебные занятия, предусматривающие преимущественную передачу учебной информации преподавателем и (или) занятия семинарского типа (семинары, практические занятия, практикумы, лабораторные работы, коллоквиумы и иные аналогичные занятия), и (или) групповые консультации, и (или) индивидуальную работу обучающихся с преподавателем, в том числе индивидуальные консультации (по курсовым

работам/проектам – при наличии курсовой работы/проекта по данной дисциплине в учебном плане).

Рекомендуемая тематика занятий максимально полно реализуется в контактной работе со студентами очной формы обучения. В случае реализации образовательной программы в заочной / очно-заочной форме трудоемкость дисциплины сохраняется, однако объем учебного материала в значительной части осваивается студентами в форме самостоятельной работы. При этом требования к ожидаемым образовательным результатам студентов по данной дисциплине не зависят от формы реализации образовательной программы.

7. Методические рекомендации по видам занятий

Лекционные занятия.

В ходе лекционных занятий обучающимся рекомендуется выполнять следующие действия. Вести конспектирование учебного материала. Обращать внимание на категории, формулировки, раскрывающие содержание тех или иных явлений и процессов, научные выводы и практические рекомендации по их применению. Задавать преподавателю уточняющие вопросы с целью уяснения теоретических положений, разрешения спорных ситуаций.

Желательно оставить в рабочих конспектах поля, на которых во внеаудиторное время можно сделать пометки из рекомендованной литературы, дополняющие материал прослушанной лекции, а также подчеркивающие особую важность тех или иных теоретических положений.

Практические и семинарские занятия.

На практических и семинарских занятиях в зависимости от темы занятия выполняется поиск информации по решению проблем, практические упражнения, контрольные работы, выработка индивидуальных или групповых решений, итоговое обсуждение с обменом знаниями, участие в круглых столах, разбор конкретных ситуаций, командная работа, представление портфолио и т.п.

Самостоятельная работа.

Самостоятельная работа осуществляется в виде изучения литературы, эмпирических данных по публикациям и конкретных ситуаций из практики, подготовке индивидуальных работ, работа с лекционным материалом, самостоятельное изучение отдельных тем дисциплины; поиск и обзор литературы и электронных источников; чтение и изучение учебника и учебных пособий.

8. Фонд оценочных средств

8.1. Перечень компетенций с указанием этапов их формирования в процессе освоения образовательной программы в рамках учебной дисциплины

Основными этапами формирования указанных компетенций при изучении обучающимися дисциплины являются последовательное изучение содержательно связанных между собой тем учебных занятий. Изучение каждой темы предполагает овладение обучающимися необходимыми компетенциями. Результат аттестации обучающихся на различных этапах формирования компетенций показывает уровень освоения компетенций.

Контролируемые разделы (темы) дисциплины	Индекс контролируемой компетенции (или её части)	Оценочные средства по этапам формирования компетенций
		текущий контроль по дисциплине
Теоретические основы введения в модуль «Графический дизайн»	УК-1.12	Выполнение практического задания
Практические основы введения в модуль «Графический дизайн»	УК-1.12	Выполнение практического задания

8.2. Типовые контрольные задания или иные материалы, необходимые для оценки знаний, умений и навыков и (или) опыта деятельности в процессе текущего контроля

- 1.Создание объемно-графического решения объекта бумагапластики по теме «Статика и динамика» на основе архитектурной арки.
- 2.Создание живописного произведения в технике акварели.

8.3. Перечень вопросов и заданий для промежуточной аттестации по дисциплине

На итоговый просмотр учащийся предоставляет все работы, выполненные по темам практических заданий.

8.4. Планируемые уровни сформированности компетенций обучающихся и критерии оценивания

Уровни	Содержательное описание уровня	Основные признаки выделения уровня (этапы формирования компетенции, критерии оценки сформированности)	Пятибалльная шкала (академическая) оценка	Двухбалльная шкала, зачет	БРС, % освоения (рейтинговая оценка)
Повышенный	Творческая деятельность	<i>Включает нижестоящий уровень.</i> Умение самостоятельно принимать решение, решать проблему/задачу теоретического и прикладного характера на основе изученных методов, приемов, технологий	отлично	зачтено	86-100
Базовый	Применение знаний и умений в более широких контекстах учебной и профессионал	<i>Включает нижестоящий уровень.</i> Способность собирать, систематизировать, анализировать и грамотно использовать информацию из самостоятельно	хорошо		71-85

	ьной деятельности, нежели по образцу с большей степени самостоятельности и инициативы	найденных теоретических источников и иллюстрировать ими теоретические положения или обосновывать практику применения			
Удовлетворительный (достаточный)	Репродуктивная деятельность	Изложение в пределах задач курса теоретически и практически контролируемого материала	удовлетворительно		55-70
Недостаточный	Отсутствие признаков удовлетворительного уровня		неудовлетворительно	не зачтено	Менее 55

9. Перечень основной и дополнительной учебной литературы, необходимой для освоения дисциплины

Основная литература

Пашкова, И.В. Проектирование: проектирование упаковки и малых форм полиграфии : учеб. наглядное пособие для обучающихся по направлению подготовки 54.03.01 «Дизайн», профиль «Графический дизайн», квалификация (степень) выпускника «бакалавр» / И.В. Пашкова. - Кемерово : Кемеров. гос. ин-т культуры, 2018. - 180 с. - Имеются экземпляры в отделах ЭБС «Znanium»

Дополнительная литература

Коробейников, В.Н. Академическая живопись : учеб. пособие / В.Н. Коробейников, А.В. Ткаченко ; Кемеровский государственный институт культуры. - Кемерово : КемГИК. 2016. - 151 с. Имеются экземпляры в отделах ЭБС «Znanium» (1)

10. Перечень ресурсов информационно-телекоммуникационной сети «Интернет», необходимых для освоения дисциплины

Коллекции электронно-библиотечной системы (ЭБС):

- НЭБ Национальная электронная библиотека, диссертации и прочие издания
- eLIBRARY.RU Научная электронная библиотека, книги, статьи, тезисы докладов конференций
- Гребенников Электронная библиотека ИД журналы
- ЭБС Консультант студента
- ПРОСПЕКТ ЭБС
- ЭБС ZNANIUM.COM
- РГБ Информационное обслуживание по МБА
- БЕН РАН
- Электронно-библиотечная система (ЭБС) Кантитана (<https://elib.kantiana.ru/>)

Электронные ресурсы вузов и НИИ:

Научный журнал «Актуальные вопросы педагогики и психологии» (Электронный ресурс. Открытый доступ) <https://www.elibrary.ru/contents.asp?titleid=75849>

Научный журнал «Актуальные проблемы современного образования» (Электронный ресурс. Открытый доступ) <https://www.elibrary.ru/contents.asp?titleid=55584>

Научный журнал «Наука и образование: новое время. Научно-методический журнал» (Электронный ресурс. Открытый доступ) <https://www.elibrary.ru/contents.asp?titleid=63931>

Научный журнал «Управление наукой и наукометрия» (Электронный ресурс. Открытый доступ) <https://www.elibrary.ru/contents.asp?titleid=25928>

Научный журнал «Нацразвитие. Наука и образование» (Электронный ресурс. Открытый доступ) <https://www.elibrary.ru/contents.asp?titleid=77412>

11. Перечень информационных технологий, используемых при осуществлении образовательного процесса по дисциплине

Программное обеспечение обучения включает в себя:

- система электронного образовательного контента БФУ им. И. Канта – <https://lms.kantiana.ru/>, обеспечивающую разработку и комплексное использование электронных образовательных ресурсов;
- <https://kantiana.ru/students/digital-educational-environment/>;
- серверное программное обеспечение, необходимое для функционирования сервера и связи с системой электронного обучения через Интернет;
- установленное на рабочих местах студентов ПО: Microsoft Windows 7, Microsoft Office Standart 2010, антивирусное программное обеспечение Kaspersky Endpoint Security.

12. Описание материально-технической базы, необходимой для осуществления образовательного процесса по дисциплине.

Для проведения занятий лекционного типа, практических и семинарских занятий используются специальные помещения (учебные аудитории), оборудованные техническими средствами обучения – мультимедийной проекционной техникой. Для проведения занятий лекционного типа используются наборы демонстрационного оборудования.

Для проведения лабораторных работ, (практических занятий – при необходимости) используются специальные помещения (учебные аудитории), оснащенные специализированным лабораторным оборудованием: персональными компьютерами с возможностью выхода в интернет и с установленным программным обеспечением, заявленным в п.11.

Для проведения групповых и индивидуальных консультаций, текущего контроля и промежуточной аттестации используются специальные помещения (учебные аудитории), оборудованные специализированной мебелью (для обучающихся), меловой / маркерной доской.

Для организации самостоятельной работы обучающимся предоставляются помещения, оснащенные компьютерной техникой с возможностью подключения к сети «Интернет» и обеспечением доступа в электронную информационно-образовательную среду университета.

Для обучения инвалидов и лиц с ограниченными возможностями здоровья университетом могут быть представлены специализированные средства обучения, в том числе технические средства коллективного и индивидуального пользования.

4.4. Программа дисциплины «Введение в РКИ»

1. Наименование дисциплины: «Введение в РКИ».

Цель дисциплины – формирование у студентов первичных знаний и умений в области методики обучения русскому языку как иностранному.

2. Перечень планируемых результатов обучения по дисциплине, соотнесенных с планируемыми результатами освоения образовательной программы

Код и содержание компетенции	Результаты освоения образовательной программы (ИДК)	Результаты обучения по дисциплине
УК-1 Способен к формированию собственного жизненно-образовательного маршрута на основе критического мышления, целеполагания, стратегии достижения цели (в том числе в проектном типе деятельности) в условиях создания безопасной среды, с учетом традиционных российских духовно-нравственных ценностей и целей национального развития, в процессе социального взаимодействия	УК-1.8. Проявляет в своём поведении уважительное отношение к историческому наследию и социокультурным традициям различных социальных групп, опирающееся на знание этапов исторического развития России в контексте мировой истории и культурных традиций мира УК-1.12. Планирует и достраивает собственный жизненно-образовательный маршрут при получении основного и дополнительного образования	Знать: основные научные понятия и категории, современные парадигмы в предметной области науки; – основы социального и межличностного взаимодействия и способы установления контакта; перспективы карьеры в соответствующей профессиональной области, возможности дальнейшего образовательного маршрута. Уметь: использовать знание русского языка в профессиональной деятельности, социальной коммуникации и в межличностном общении; осуществлять профессиональную деятельность в коллективе, толерантно воспринимая социальные, этноконфессиональные и культурные различия; – анализировать профессиональную ситуацию и проектировать дальнейший образовательный маршрут; – выстраивать профессиональную карьеру. Владеть: приемами установления контакта, техниками психологической поддержки и навыками позитивного взаимодействия в условиях межкультурной коммуникации; – приемами и методами управления коллективом, толерантно воспринимая социальные, этноконфессиональные и культурные различия, в соответствии с индивидуальными возможностями и способностями членов коллектива; – навыками постановки цели и определения содержания самообразования

3. Место дисциплины в структуре образовательной программы

Дисциплина «Введение в РКИ» представляет собой дисциплину части модуля «Профессиональные пробы» обязательной части блока дисциплин подготовки студентов.

4. Виды учебной работы по дисциплине.

Виды учебной работы по дисциплине зафиксированы учебным планом основной профессиональной образовательной программы по указанному направлению и профилю, выражаются в академических часах. Часы контактной работы и самостоятельной работы студента и часы, отводимые на процедуры контроля, могут различаться в учебных планах ОПОП по формам обучения. Объем контактной работы включает часы контактной аудиторной работы (лекции/практические занятия/ лабораторные работы), контактной внеаудиторной работы (контроль самостоятельной работы), часы контактной работы в период аттестации. Контактная работа, в том числе может проводиться посредством электронной информационно-образовательной среды университета с использованием ресурсов сети Интернет и дистанционных технологий

5. Содержание дисциплины, структурированное по темам (разделам)

Исходя из рамок, установленных учебным планом по трудоемкости и видам учебной работы по дисциплине, преподаватель самостоятельно выбирает тематику занятий по формам и количеству часов проведения контактной работы: лекции и иные учебные занятия, предусматривающие преимущественную передачу учебной информации преподавателем и (или) занятия семинарского типа (семинары, практические занятия, практикумы, лабораторные работы, коллоквиумы и иные аналогичные занятия), и (или) групповые консультации, и (или) индивидуальную работу обучающихся с преподавателем, в том числе индивидуальные консультации (по курсовым работам/проектам – при наличии курсовой работы/проекта по данной дисциплине в учебном плане). Рекомендуемая тематика занятий максимально полно реализуется в контактной работе со студентами очной формы обучения. В случае реализации образовательной программы в заочной / очно-заочной форме трудоемкость дисциплины сохраняется, однако объем учебного материала в значительной части осваивается студентами в форме самостоятельной работы. При этом требования к ожидаемым образовательным результатам студентов по данной дисциплине не зависят от формы реализации образовательной программы.

№ п/п	Наименование разделов и тем дисциплины/ модуля	Основные понятия (категории) и проблемы, рассматриваемые в теме
1.	Русский язык как учебный предмет. Основные принципы обучения РКИ. Содержание обучения РКИ учащихся. Госстандарты ТРКИ (Элементарный, 1- 4 уровни)	Преподавание русского языка как неродного в современном мире. Значение русского языка в современном мире. Цели и задачи обучения русскому языку как иностранному. Основные принципы обучения РКИ. Педагогическая коммуникация при обучении РКИ. Взаимосвязь цели, содержания и средств обучения. Учитель, ученик. Профессиональные качества преподавателя РКИ. Содержание обучения РКИ, его компоненты: 1) материал обучения (языковой, речевой), 2) знания, 3) навыки, 4) умения, 5) темы, 6) ситуации общения, 7) тексты. Категории методики РКИ. Общедидактические принципы обучения РКИ; принципы оценки знаний
2.	Методы и технологии обучения РКИ. Средства обучения формы обучения. Наглядные пособия. Технические средства обучения.	Методы и технологии обучения РКИ. Коммуникативные технологии. Интенсивные технологии. Технология диалога культур как реализация межкультурной парадигмы языкового образования. Игровые методики в

	Лингвострановедческая компетенция. Организация процесса обучения	преподавании РКИ. Урок русского языка как иностранного. Виды уроков РКИ. Основные элементы урока РКИ. Программы по РКИ. Учебники по РКИ (обзор). Интерактивные формы обучения. Наглядные пособия. Технические средства обучения. Лингвострановедческая компетенция. Организация процесса обучения.
3.	Аспекты языка как аспекты обучения.	Комплексное и аспектное обучение иностранным языкам.
4.	Речевая деятельность как аспект обучения	Речевая деятельность как аспект обучения. Виды речевой деятельности: общая характеристика. Аудирование как вид речевой деятельности. Психологические основы аудирования. Задачи обучения аудированию. Типы заданий при обучении аудированию. Говорение как вид речевой деятельности. Психологические основы говорения. Задачи обучения говорению. Виды речи: монолог и диалог. Типы упражнений при обучении говорению. Чтение как вид речевой деятельности. Обучение технике чтения. Виды чтения. Типы упражнений при обучении чтению. Письмо как вид речевой деятельности и средство обучения. Обучение технике письма. Обучение письменной речи. Типы упражнений при обучении письму
5.	Сертификационные уровни и формы контроля освоения речевых умений	Сертификационные уровни и формы контроля освоения речевых умений. Формы текущего контроля при обучении РКИ. Контроль сформированности навыков аудирования, говорения, чтения, письма. Уровни владения русским языком как иностранным в соответствии с государственным образовательным стандартом. Сертификационные требования. Система тестирования

6. Рекомендуемая тематика учебных занятий в форме контактной работы

Рекомендуемая тематика учебных занятий *лекционного* типа (предусматривающих преимущественную передачу учебной информации преподавателями):

Тема 1. Цели и задачи дисциплины. Русский язык как учебный предмет. Основные принципы обучения РКИ. Содержание обучения РКИ учащихся. Госстандарты ТРКИ (Элементарный, 1- 4 уровни)

Тема 2. Методы и технологии обучения РКИ. Средства обучения формы обучения. Наглядные пособия. Технические средства обучения. Лингвострановедческая компетенция. Организация процесса обучения

Тема 3. Аспекты языка как аспекты обучения.

Тема 4. Речевая деятельность как аспект обучения

Тема 5. Сертификационные уровни и формы контроля освоения речевых умений

Рекомендуемая тематика *практических* занятий:

№ п/п	Наименование разделов и тем дисциплины/ модуля	Содержание темы занятия
1.	Методика РКИ как наука	Общее понятие о методике. Методика как научная, учебная и практическая дисциплина. Предмет методики. Задачи методики. Связь методики с другими науками. Методы исследования в методике. Основные категории методики РКИ: принципы, подходы, цели, содержание, методы, средства обучения русскому языку. Формы организации учебной деятельности.
2.	РКИ как учебный предмет. Профессиограмма преподавателя РКИ.	Специфика предмета «Русский язык как иностранный». Коммуникативная компетенция как основная цель обучения и результат обучения. Содержание обучения, его структура. Принципы отбора содержания обучения. Описание языка в учебных целях. Этапы обучения. Уровни владения РКИ. Профили обучения. Состав компетенции преподавателя РКИ в сопоставлении с РКР.
3.	Методы обучения	Метод как научная категория. Классификация методов. Методы общеметодологические: общедидактические и частнометодические. Методы обучения иностранному языку. Проблема оптимального метода обучения.
4.	Средства обучения	Средства обучения как система. Классификация средств обучения. Программа по русскому языку как средство обучения. Учебник русского языка как иностранного. Аудиовизуальные и технические средства обучения. Использование интернет технологий в обучении РКИ.
5.	Планирование учебного материала	Цели обучения, их отражение в языковом стандарте по обучению языку, программе обучения, в учебном плане. Типы планов: календарный (семестровый, цикловой), тематический, поурочный планы. Компоненты планирования: языковой материал, содержание работы над видами речевой деятельности, средства обучения, виды и формы контроля, внеаудиторная работа.

Требования к *самостоятельной* работе студентов

В целях достижения образовательной цели по дисциплине, формирования соответствующих компетенций, необходима регулярная и последовательная самостоятельная работа обучающихся.

Самостоятельная работа студентов представляет собой планируемую учебную и научно-исследовательскую работу, выполняемую во внеаудиторное время. Она осуществляется в следующих формах:

- подготовка к текущим аудиторным занятиям;
- изучение учебно-методической и научно-методической литературы (основной и дополнительной), ее реферирование, конспектирование;
- подготовка письменных работ;
- поиск (подбор) и обзор литературы и электронных источников информации по заданной проблеме.

№ п/п	Наименование разделов и тем дисциплины/ модуля	Виды самостоятельной работы
1.	Основные принципы обучения РКИ. Принципы оценки знаний учащихся.	Чтение и конспектирование основной и дополнительной литературы по курсу
2.	Технология диалога культур как реализация межкультурной парадигмы языкового образования.	Подготовка докладов и сообщений. Конспект
3.	Интерактивные формы обучения РКИ	Подготовка докладов и сообщений. Конспект

Руководствуясь положениями статьи 47 и статьи 48 Федерального закона от 29 декабря 2012 г. N 273-ФЗ «Об образовании в Российской Федерации» научно-педагогические работники и иные лица, привлекаемые университетом к реализации данной образовательной программы, пользуются предоставленными академическими правами и свободами в части свободы преподавания, свободы от вмешательства в профессиональную деятельность; свободы выбора и использования педагогически обоснованных форм, средств, методов обучения и воспитания; права на творческую инициативу, разработку и применение авторских программ и методов обучения и воспитания в пределах реализуемой образовательной программы и отдельной дисциплины.

Исходя из рамок, установленных учебным планом по трудоемкости и видам учебной работы по дисциплине, преподаватель самостоятельно выбирает тематику занятий по формам и количеству часов проведения контактной работы: лекции и иные учебные занятия, предусматривающие преимущественную передачу учебной информации преподавателем и (или) занятия семинарского типа (семинары, практические занятия, практикумы, лабораторные работы, коллоквиумы и иные аналогичные занятия), и (или) групповые консультации, и (или) индивидуальную работу обучающихся с преподавателем, в том числе индивидуальные консультации (по курсовым работам/проектам – при наличии курсовой работы/проекта по данной дисциплине в учебном плане).

Рекомендуемая тематика занятий максимально полно реализуется в контактной работе со студентами очной формы обучения. В случае реализации образовательной программы в заочной / очно-заочной форме трудоемкость дисциплины сохраняется, однако объем учебного материала в значительной части осваивается студентами в форме самостоятельной работы. При этом требования к ожидаемым образовательным результатам студентов по данной дисциплине не зависят от формы реализации образовательной программы.

7. Методические рекомендации по видам занятий

Лекционные занятия.

В ходе лекционных занятий обучающимся рекомендуется выполнять следующие действия. Вести конспектирование учебного материала. Обращать внимание на категории, формулировки, раскрывающие содержание тех или иных явлений и процессов, научные выводы и практические рекомендации по их применению. Задавать преподавателю уточняющие вопросы с целью уяснения теоретических положений, разрешения спорных ситуаций.

Желательно оставить в рабочих конспектах поля, на которых во внеаудиторное время можно сделать пометки из рекомендованной литературы, дополняющие материал прослушанной лекции, а также подчеркивающие особую важность тех или иных теоретических положений.

Практические и семинарские занятия.

На практических и семинарских занятиях в зависимости от темы занятия выполняется поиск информации по решению проблем, практические упражнения, контрольные работы, выработка индивидуальных или групповых решений, итоговое обсуждение с обменом знаниями, участие в круглых столах, разбор конкретных ситуаций, командная работа, представление портфолио и т.п.

Самостоятельная работа.

Самостоятельная работа осуществляется в виде изучения литературы, эмпирических данных по публикациям и конкретных ситуаций из практики, подготовке индивидуальных работ, работа с лекционным материалом, самостоятельное изучение отдельных тем дисциплины; поиск и обзор литературы и электронных источников; чтение и изучение учебника и учебных пособий.

8. Фонд оценочных средств

8.1. Перечень компетенций с указанием этапов их формирования в процессе освоения образовательной программы в рамках учебной дисциплины

Основными этапами формирования указанных компетенций при изучении обучающимися дисциплины являются последовательное изучение содержательно связанных между собой тем учебных занятий. Изучение каждой темы предполагает овладение обучающимися необходимыми компетенциями. Результат аттестации обучающихся на различных этапах формирования компетенций показывает уровень освоения компетенций.

Контролируемые разделы (темы) дисциплины	Индекс контролируемой компетенции (или её части)	Оценочные средства по этапам формирования компетенций
		текущий контроль по дисциплине
Цели и задачи дисциплины. Русский язык как учебный предмет. Основные принципы обучения РКИ. Содержание обучения РКИ учащихся. Госстандарты ТРКИ (Элементарный, 1- 4 уровни)		<i>Опрос, тестовая работа, итоговое исследование</i>
Методы и технологии обучения РКИ. Средства обучения формы обучения. Наглядные пособия. Технические средства обучения. Лингвострановедческая компетенция. Организация процесса обучения		<i>Опрос, тестовая работа, итоговое исследование</i>
Аспекты языка как аспекты		<i>Опрос, тестовая работа,</i>

Контролируемые разделы (темы) дисциплины	Индекс контролируемой компетенции (или её)	Оценочные средства по этапам формирования компетенций
		текущий контроль по дисциплине
обучения.		<i>итоговое исследование</i>
Речевая деятельность как аспект обучения		<i>Опрос, тестовая работа, итоговое исследование</i>
Сертификационные уровни и формы контроля освоения речевых умений		<i>Опрос, тестовая работа, итоговое исследование</i>

8.2. Типовые контрольные задания или иные материалы, необходимые для оценки знаний, умений и навыков и (или) опыта деятельности в процессе текущего контроля

Образец тестовых заданий:

Задания 1-5. Выберите один из предложенных вариантов ответа.

1. Проблемы преподавания русского языка как иностранного изучает наука _____	(А) языкознание (Б) методика (В) лингвистика
2. Основной принцип современной методики преподавания русского языка как иностранного – _____	(А) переводно-грамматический (Б) ситуативный (В) коммуникативный
3. Речевое умение – это _____	(А) знание грамматических структур и лексики (Б) способность осуществлять то или иное речевое действие в условиях коммуникации (В) автоматическое использование речевых конструкций
4. Свободное общение на иностранном языке возможно при условии сформированности у учащегося _____ компетенции.	(А) языковой (лингвистической) (Б) коммуникативной (В) речевой
5. В современной методике преподавания РКИ выделяется _____ уровней владения языком.	(А) четыре (Б) пять (В) шесть

Задания 1-5. Выберите один из предложенных вариантов ответов.

1. Задача обучения фонетике на начальном этапе:	А) корректировать произносительные навыки учащихся Б) формировать произносительные навыки В) формировать навыки безакцентного произношения
2. Определите предложение с интонационной конструкцией – 3 (ИК - 3)	(А) Дайте, пожалуйста, книгу! (Б) Кто взял мою книгу? (В) Это моя книга.
3. Задача начального этапа обучения	А) научить использованию изучаемых

лексике –	лексических единиц в типичных ситуациях общения; Б) совершенствовать лексико-грамматические навыки; В) систематизировать и обобщить лексико-грамматический материал
4. Основная задача начального этапа обучения грамматике русского языка –	А) систематизация знаний о языке; Б) активизация и совершенствование грамматических навыков на материале неадаптированных текстов устной и письменной речи; В) овладение знаниями, необходимыми для общения в типовых учебных и реальных ситуациях
5. Наиболее эффективной формой представления грамматического материала является _____	(А) схема (Б) речевой образец (В) комментарий

8.3. Перечень вопросов и заданий для промежуточной аттестации по дисциплине

Примерный перечень вопросов к зачету:

1. Методика как теория обучения иностранным языкам. Предмет и задачи методики. Связь с другими науками.
2. Иностранный язык как предмет преподавания. Русский язык как иностранный. Цели и содержание обучения иностранцев русскому языку,
3. Коммуникативные потребности разных категорий учащихся. Возможные цели изучения русского языка, влияние целей на содержание обучения.
4. Языковые и речевые аспекты обучения, их взаимосвязь в учебном процессе. Аспектность и комплексность в преподавании.
5. Задачи и содержание обучения произношению. Вводно-фонетический курс, принципы организации учебного материала.
6. Слухопроизносительные навыки, упражнения для их выработки и закрепления
7. Проблема отбора и минимизации лексики.
8. Особенности работы над лексикой на начальном этапе.
9. Особенности работы над лексикой на продвинутом этапе.
10. Активный, пассивный, потенциальный словарь учащихся, их роль и соотношение на разных этапах обучения.

8.4. Планируемые уровни сформированности компетенций обучающихся и критерии оценивания

Уровни	Содержательное описание уровня	Основные признаки выделения уровня (этапы формирования компетенции, критерии оценки сформированности)	Пятибалльная шкала (академическая) оценка	Двухбалльная шкала, зачет	БРС, % освоения (рейтинговая оценка)
Повышенны	Творческая	<i>Включает</i>	отлично	зачтено	86-100

й	деятельность	<i>нижестоящий уровень.</i> Умение самостоятельно принимать решение, решать проблему/задачу теоретического и прикладного характера на основе изученных методов, приемов, технологий			
Базовый	Применение знаний и умений в более широких контекстах учебной и профессиональной деятельности, нежели по образцу с большей степени самостоятельности и инициативы	<i>Включает</i> <i>нижестоящий уровень.</i> Способность собирать, систематизировать, анализировать и грамотно использовать информацию из самостоятельно найденных теоретических источников и иллюстрировать ими теоретические положения или обосновывать практику применения	хорошо		71-85
Удовлетворительный (достаточный)	Репродуктивная деятельность	Изложение в пределах задач курса теоретически и практически контролируемого материала	удовлетворительно		55-70
Недостаточный	Отсутствие признаков удовлетворительного уровня		неудовлетворительно	не зачтено	Менее 55

9. Перечень основной и дополнительной учебной литературы, необходимой для освоения дисциплины.

Основная литература

1. Воронина, Л. А. Практикум по технологиям обучения иностранным языкам: Учебно-методическое пособие / Воронина Л.А., Баева Г.А. - СПб:СПбГУ, 2017. - 119 с.: ISBN 978-5-288-05759-5. - Текст : электронный.

Дополнительная литература

1. Лингвистика, методика и культурология в преподавании русского языка как иностранного : сб. ст. / С.-Петерб. гос. ун-т, Филол. фак., Каф. рус. яз. как иностранного и методики его преподавания. - СПб. : Политехника, 2003. - 195 с. : ил. - Библиогр. в конце ст. - ISBN 5-7325-0762-0762-0 : 62.00 р. - Текст : непосредственный. (НА)

2. Гальскова, Н. Д. Теория обучения иностранным языкам. Лингводидактика и методика : учеб. пособие для студентов, обучающихся по спец."Теория и методика преподавания

иностранных языков и культур" / Н. Д. Гальскова, Н. И. Гез. - 2-е изд., испр. - М. : Academia, 2005. - 334,[2] с. : схемы. - (Высшее профессиональное образование. Иностранные языки). - Библиогр.: с. 319-331. - ISBN 5-7695-2443-X : 193.50 р. - Текст : непосредственный. (НА)

10. Перечень ресурсов информационно-телекоммуникационной сети «Интернет», необходимых для освоения дисциплины.

- НЭБ Национальная электронная библиотека, диссертации и прочие издания
- eLIBRARY.RU Научная электронная библиотека, книги, статьи, тезисы докладов конференций
- Гребенников Электронная библиотека ИД журналы
- ЭБС Консультант студента
- ПРОСПЕКТ ЭБС
- ЭБС ZNANIUM.COM
- РГБ Информационное обслуживание по МБА
- БЕН РАН
- Электронно-библиотечная система (ЭБС) Кантиана (<https://elib.kantiana.ru/>)

11. Перечень информационных технологий, используемых при осуществлении образовательного процесса по дисциплине.

Программное обеспечение обучения включает в себя:

- система электронного образовательного контента БФУ им. И. Канта – www.lms.kantiana.ru, обеспечивающую разработку и комплексное использование электронных образовательных ресурсов;
- серверное программное обеспечение, необходимое для функционирования сервера и связи с системой электронного обучения через Интернет;
- корпоративная платформа Microsoft Teams;
- установленное на рабочих местах студентов ПО: Microsoft Windows 7, Microsoft Office Standart 2010, антивирусное программное обеспечение Kaspersky Endpoint Security.

12. Описание материально-технической базы, необходимой для осуществления образовательного процесса по дисциплине.

Для проведения занятий лекционного типа, практических и семинарских занятий используются специальные помещения (учебные аудитории), оборудованные техническими средствами обучения – мультимедийной проекционной техникой. Для проведения занятий лекционного типа используются наборы демонстрационного оборудования.

Для проведения лабораторных работ, (практических занятий – при необходимости) используются специальные помещения (учебные аудитории), оснащенные специализированным лабораторным оборудованием: персональными компьютерами с возможностью выхода в интернет и с установленным программным обеспечением, заявленным в п.11.

Для проведения групповых и индивидуальных консультаций, текущего контроля и промежуточной аттестации используются специальные помещения (учебные аудитории), оборудованные специализированной мебелью (для обучающихся), меловой / маркерной доской.

Для организации самостоятельной работы обучающимся предоставляются помещения, оснащенные компьютерной техникой с возможностью подключения к сети «Интернет» и обеспечением доступа в электронную информационно-образовательную среду университета.

Для обучения инвалидов и лиц с ограниченными возможностями здоровья университетом могут быть представлены специализированные средства обучения, в том числе технические средства коллективного и индивидуального пользования.

5. Программа практики

Не предусмотрена.

6. Программа итоговой аттестации по модулю

Определение результатов освоения модуля на основе вычисления оценки по каждому элементу модуля.

Оценка по модулю рассчитывается по формуле:

$$R_j^{\text{мод}} = \frac{k_1 R_1 + k_2 R_2 + k_3 R_3 + \dots + k_n R_n + k_{np} R_{np} + R_{кур}}{k_1 + k_2 + k_3 + \dots + k_{np}}$$

Где:

$R_j^{\text{мод}}$ – i оценка по модулю

$k_1, k_2, k_3, \dots, k_n$ – зачетные единицы дисциплин, входящих в модуль

k_{np} – зачетные единицы по практике

$R_1, R_2, R_3, \dots, R_n$ – i оценки по дисциплинам модуля

R_{np} – i оценка по практике

$R_{кур}$ – i оценка по курсовой работе

В случае, если по дисциплине предусмотрен зачет без оценки, то за оценку по дисциплине принимается «5».

В случае, если по модулю применяется балльно-рейтинговая система, то

$R_1, R_2, R_3, \dots, R_n$ – рейтинговые баллы студента по дисциплинам модуля

R_{np} – рейтинговые баллы студента по практике

$R_{кур}$ – рейтинговые баллы студента по курсовой работе

По итогам прохождения модуля «Графический дизайн» предусмотрено проведение курсового проекта.

**МИНИСТЕРСТВО НАУКИ И ВЫСШЕГО ОБРАЗОВАНИЯ
РОССИЙСКОЙ ФЕДЕРАЦИИ**
Федеральное государственное автономное образовательное учреждение высшего
образования
«Балтийский федеральный университет имени Иммануила Канта»

РАБОЧАЯ ПРОГРАММА МОДУЛЯ

«Цифровые инструменты профессиональной деятельности»

образовательные программы базового высшего образования

направления подготовки:

- 44.03.05 Педагогическое образование (с двумя профилями подготовки)
- 44.03.03 Специальное (дефектологическое) образование

**Калининград
2023**

Лист согласования

Составители: Савкин Дмитрий Александрович, доцент ОНК «Институт высоких технологий»

Рабочая программа утверждена на заседании Учёного совета ОНК «Институт образования и гуманитарных наук»

Протокол № 12 от «23» июня 2023 г.

Председатель Учёного совета ОНК «Институт образования и гуманитарных наук»

А.О. Бударина

И.о. директора высшей школы образования и психологии

М.В. Храмова

Содержание

1. Характеристика образовательного модуля
2. Программа дисциплины «Цифровая культура»
3. Программа дисциплины «Язык Python»
4. Программа дисциплины «Введение в искусственный интеллект»
5. Программа дисциплины «Компьютерные сети»

1. Характеристика модуля

Модуль

Цифровые инструменты профессиональной деятельности

Образовательные цели и задачи

Модуль ставит своей целью создать условия для эффективного формирования и развития общекультурных компетенций в программе подготовки выпускника высшего образования.

Для достижения поставленной цели необходимо решить следующие задачи:

1. Способствовать пониманию возможностей применения современных информационных технологий для решения задач, возникающих в сфере профессиональной деятельности.

2. Формировать навыки использования современных информационных систем в своей профессиональной области.

Образовательные результаты выпускника

Код компетенции	Результаты освоения образовательной программы (ИДК)	Результаты обучения по дисциплине
УК-1. Способен к формированию собственного жизненно-образовательного маршрута на основе критического мышления, целеполагания, стратегии достижения цели (в том числе в проектном типе деятельности) в условиях создания безопасной среды, с учетом традиционных российских духовно-нравственных ценностей и целей национального развития, в процессе социального взаимодействия	УК.1.1. Выбирает источники информации, осуществляет поиск информации и определяет рациональные идеи для решения поставленных задач	Знать: <ul style="list-style-type: none">- основные положения современных теорий информационного общества; предпосылки и факторы формирования информационного общества; содержание, объекты и субъекты информационного общества; основные закономерности развития информационного общества; характерные черты информационного общества, его связь с предшествующими типами обществ; особенности процессов информатизации различных сфер деятельности; возможности информационно-коммуникационных технологий для личностного развития и профессиональной деятельности;- основные принципы разработки программ с применением языка Python;- фундаментальные понятия и теории представления и обработки знаний; теоретические основы проектирования интеллектуальных систем; основные инструментальные средства искусственного интеллекта; основные области применения интеллектуальных систем; современные проблемы искусственного интеллекта и проектирования прикладных интеллектуальных систем;- Основные понятия компьютерных сетей: типы, топологии, методы доступа к среде передачи; принципы пакетной передачи данных, понятие сетевой модели, протоколы, основные понятия, принципы взаимодействия, различия и

		<p>особенности распространенных протоколов, установка протоколов в операционных системах, адресацию в сетях, организацию межсетевое воздействия.</p> <p>Уметь:</p> <ul style="list-style-type: none">- понимать и правильно использовать терминологию современных теорий информационного общества; самостоятельно оценивать и анализировать различные точки зрения на особенности информационного общества и пути его развития; исследовать закономерности развития и использования информационно-коммуникационных технологий в конкретной прикладной области;- создавать современные программные и информационные решения; делать правильные выводы из сопоставления результатов теории и практики; осваивать новые предметные области, теоретические подходы и практические методики; работать на современном компьютерном оборудовании и с новыми программными системами; эффективно использовать информационные технологии и компьютерную технику для достижения практически значимых результатов;- Эффективно использовать аппаратные и программные компоненты компьютерных сетей при решении различных задач; работать с протоколами разных уровней (на примере конкретного стека протоколов: TCP/IP, IPX/SPX). <p>Владеть:</p> <p>практическими навыками решать стандартные задачи профессиональной деятельности на основе информационной и библиографической культуры с применением информационно-коммуникационных технологий и с учетом основных требований информационной безопасности;</p> <ul style="list-style-type: none">- практическими навыками программирования на основе языка Python;- навыками освоения больших объемов информации, представленной в традиционной и электронной форме; навыками самостоятельной работы в лаборатории и Интернете; культурой постановки и моделирования практически значимых задач; навыками грамотной обработки результатов компьютерного моделирования и сопоставления их с теоретическими данными; практикой исследования и решения теоретических и прикладных задач; навыками теоретического анализа реальных задач, связанных с представлением и обработкой знаний.
--	--	---

Методические указания для обучающихся по освоению модуля

Освоение дисциплин модуля закладывает базу для будущей профессиональной деятельности в сфере информационных технологий. Оно должно начинаться с внимательного ознакомления с рабочими программами дисциплин, обязательными компонентами которых являются: перечень тем, подлежащих усвоению; задания; списки учебных пособий и рекомендуемой литературы; списки контрольных вопросов, заданий.

При изучении дисциплин модуля необходимо последовательно переходить от дисциплины к дисциплине, от темы к теме, следуя внутренней логике, заложенной в программе дисциплины модуля. Только так можно достичь полного понимания материала, хорошей ориентации в специальной литературе, формирования собственной точки зрения и умений практического характера. Для более глубокого и эффективного освоения дисциплин рекомендуется предварительная подготовка к занятиям.

2. Дисциплина модуля «Цифровая культура»

Цель дисциплины: освоение современных теорий информационного общества.

2.1. Перечень планируемых результатов обучения по дисциплине, соотнесенных с планируемыми результатами освоения образовательной программы

Код компетенции	Результаты освоения образовательной программы (ИДК)	Результаты обучения по дисциплине
УК-1. Способен к формированию собственного жизненно-образовательного маршрута на основе критического мышления, целеполагания, стратегии достижения цели (в том числе в проектном типе деятельности) в условиях создания безопасной среды, с учетом традиционных российских духовно-нравственных ценностей и целей национального развития, в процессе социального взаимодействия	УК.1.1. Выбирает источники информации, осуществляет поиск информации и определяет рациональные идеи для решения поставленных задач	Знать: <ul style="list-style-type: none">- основные положения современных теорий информационного общества; предпосылки и факторы формирования информационного общества;- содержание, объекты и субъекты информационного общества;- основные закономерности развития информационного общества; характерные черты информационного общества, его связь с предшествующими типами обществ;- особенности процессов информатизации различных сфер деятельности;- возможности информационно-коммуникационных технологий для личностного развития и профессиональной деятельности; Уметь: <ul style="list-style-type: none">- понимать и правильно использовать терминологию современных теорий информационного общества;- самостоятельно оценивать и анализировать различные точки зрения на особенности информационного общества и пути его развития;- исследовать закономерности развития и использования информационно-коммуникационных технологий в конкретной прикладной области; Владеть: <ul style="list-style-type: none">- практическими навыками решать стандартные задачи профессиональной деятельности на основе информационной и библиографической культуры с применением информационно-коммуникационных технологий и с учетом основных требований

2.2. Место дисциплины в структуре образовательной программы

«Цифровая культура» представляет собой дисциплину обязательной части направления подготовки.

2.3. Виды учебной работы по дисциплине.

Виды учебной работы по дисциплине зафиксированы учебным планом основной профессиональной образовательной программы по указанному направлению и профилю, выражаются в академических часах. Часы контактной работы и самостоятельной работы обучающегося и часы, отводимые на процедуры контроля, могут различаться в учебных планах ОПОП по формам обучения. Объем контактной работы включает часы контактной аудиторной работы (лекции/практические занятия/ лабораторные работы), контактной внеаудиторной работы (контроль самостоятельной работы), часы контактной работы в период аттестации. Контактная работа, в том числе может проводиться посредством электронной информационно-образовательной среды университета с использованием ресурсов сети Интернет и дистанционных технологий

2.4. Содержание дисциплины, структурированное по темам (разделам)

Исходя из рамок, установленных учебным планом по трудоемкости и видам учебной работы по дисциплине, преподаватель самостоятельно выбирает тематику занятий по формам и количеству часов проведения контактной работы: лекции и иные учебные занятия, предусматривающие преимущественную передачу учебной информации преподавателем и (или) занятия семинарского типа (семинары, практические занятия, практикумы, лабораторные работы, коллоквиумы и иные аналогичные занятия), и (или) групповые консультации, и (или) индивидуальную работу обучающихся с преподавателем, в том числе индивидуальные консультации (по курсовым работам/проектам – при наличии курсовой работы/проекта по данной дисциплине в учебном плане). Рекомендуемая тематика занятий максимально полно реализуется в контактной работе с обучающимися очной формы обучения. В случае реализации образовательной программы в заочной / очно-заочной форме трудоемкость дисциплины сохраняется, однако объем учебного материала в значительной части осваивается обучающимися в форме самостоятельной работы. При этом требования к ожидаемым образовательным результатам обучающихся по данной дисциплине не зависят от формы реализации образовательной программы.

№	Наименование раздела	Содержание раздела
1	Введение	Понятие «Цифровая экономика». Основные черты «Цифровой» экономики. Риски и проблемы «Цифровой» экономики. Ключевые технологии цифровой экономики. Некоторые перспективные специальности высокой квалификации, востребованные в условиях цифровизации. Требования к специалистам, владеющим комплексом жестких, гибких и специальных цифровых компетенций.
2	Авторское право	Авторские права. Действие исключительного права на произведения науки, литературы и искусства на территории Российской Федерации.

		<p>Механизмы защиты интеллектуальной собственности: авторское право и патентное право. Их различия. История их применения в computer science в мире, в СССР, в России. Основные законы, действующие в данной области.</p> <p>Гражданский кодекс Российской Федерации, часть 4. Права на результаты интеллектуальной деятельности и средства индивидуализации. Государственная регистрация результатов интеллектуальной деятельности и средств индивидуализации. Лицензионный договор и его виды. Использование результата интеллектуальной деятельности в составе сложного объекта. Государственное регулирование отношений в сфере интеллектуальной собственности.</p>
3	Цифровая этика	<p>Понятие «цифровая этика». Кодекс программиста. Кодекс компьютерной этики. Киберэтика. Блогерская этика. Хакерская этика. Сетевая этика</p>
4	Преступления в сфере информационных технологий	<p>Преступления против интеллектуальной собственности («интеллектуальное пиратство»). «Государственное пиратство» США и западноевропейских стран. «Частное» пиратство в РФ, Китае, ЮВА. Противоречия между потребностями информационного общества на свободное распространение информации и частным характером собственности при капитализме. Наказания, предусмотренные в уголовном кодексе, административном кодексе и в законах о защите авторских прав.</p> <p>Определение и классификация "компьютерных преступлений". Законодательство Российской Федерации по борьбе с "компьютерными преступлениями".</p>

2.5. Перечень учебно-методического обеспечения для самостоятельной работы обучающихся по дисциплине

Рекомендуемая тематика учебных занятий в форме контактной работы:

Рекомендуемая тематика учебных занятий лекционного типа (предусматривающих преимущественную передачу учебной информации преподавателями):

№	Наименование раздела	Тема лекции
1	Введение	Лекция 1. Понятие «Цифровая экономика». Основные черты «Цифровой» экономики. Риски и проблемы «Цифровой» экономики. Ключевые технологии цифровой экономики. Некоторые перспективные специальности высокой квалификации, востребованные в условиях цифровизации. Требования к специалистам, владеющих комплексом жестких, гибких и специальных цифровых компетенций.
2	Авторское право	Лекция 2. Авторские права. Механизмы защиты

		интеллектуальной собственности: авторское право и патентное право. Гражданский кодекс Российской Федерации, часть 4. Государственное регулирование отношений в сфере интеллектуальной собственности.
3	Цифровая этика	Лекция 3. Понятие «цифровая этика». Кодекс программиста. Кодекс компьютерной этики.
4	Преступления в сфере информационных технологий	Лекция 4. Преступления против интеллектуальной собственности («интеллектуальное пиратство»).

Рекомендуемая тематика практических занятий:

№ п/п	Наименование Темы	Содержание темы
1	Введение	Роль информационных технологий в жизни современного общества
2	Авторское право	Анализ практических примеров применения авторского права
3	Цифровая этика	Анализ практических примеров, связанных с этическим поведением человека в сети Интернет.
4	Преступления в сфере информационных технологий	Тренинг по вопросам противодействию киберпреступлениям. Решение кейсов по данной тематике.

На практических занятиях решаются задачи по теме занятия.

Требования к самостоятельной работе обучающихся

1. Работа с лекционным материалом, предусматривающая проработку конспекта лекций и учебной литературы, по всем темам из п. 6 настоящей рабочей программы.

2. Выполнение домашнего задания, предусматривающего решение задач, выполнение упражнений, выдаваемых на практических занятиях, по всем темам из п. 6 настоящей рабочей программы.

Руководствуясь положениями статьи 47 и статьи 48 Федерального закона от 29 декабря 2012 г. № 273-ФЗ «Об образовании в Российской Федерации» научно-педагогические работники и иные лица, привлекаемые университетом к реализации данной образовательной программы, пользуются предоставленными академическими правами и свободами в части свободы преподавания, свободы от вмешательства в профессиональную деятельность; свободы выбора и использования педагогически обоснованных форм, средств, методов обучения и воспитания; права на творческую инициативу, разработку и применение авторских программ и методов обучения и воспитания в пределах реализуемой образовательной программы и отдельной дисциплины.

Исходя из рамок, установленных учебным планом по трудоемкости и видам учебной работы по дисциплине, преподаватель самостоятельно выбирает тематику занятий по формам и количеству часов проведения контактной работы: лекции и иные учебные занятия, предусматривающие преимущественную передачу учебной информации преподавателем и (или) занятия семинарского типа (семинары, практические занятия, практикумы, лабораторные работы, коллоквиумы и иные аналогичные занятия), и (или) групповые консультации, и (или) индивидуальную работу обучающихся с преподавателем, в том числе индивидуальные консультации (по курсовым

работам/проектам – при наличии курсовой работы/проекта по данной дисциплине в учебном плане).

Рекомендуемая тематика занятий максимально полно реализуется в контактной работе с обучающимися очной формы обучения. В случае реализации образовательной программы в заочной / очно-заочной форме трудоемкость дисциплины сохраняется, однако объем учебного материала в значительной части осваивается обучающимися в форме самостоятельной работы. При этом требования к ожидаемым образовательным результатам обучающихся по данной дисциплине не зависят от формы реализации образовательной программы.

2.6. Методические рекомендации по видам занятий

Лекционные занятия.

В ходе лекционных занятий обучающимся рекомендуется выполнять следующие действия. Вести конспектирование учебного материала. Обращать внимание на категории, формулировки, раскрывающие содержание тех или иных явлений и процессов, научные выводы и практические рекомендации по их применению. Задавать преподавателю уточняющие вопросы с целью уяснения теоретических положений, разрешения спорных ситуаций.

Желательно оставить в рабочих конспектах поля, на которых во внеаудиторное время можно сделать пометки из рекомендованной литературы, дополняющие материал прослушанной лекции, а также подчеркивающие особую важность тех или иных теоретических положений.

Практические и семинарские занятия.

На практических и семинарских занятиях в зависимости от темы занятия выполняется поиск информации по решению проблем, практические упражнения, контрольные работы, выработка индивидуальных или групповых решений, итоговое обсуждение с обменом знаниями, участие в круглых столах, разбор конкретных ситуаций, командная работа, представление портфолио и т.п.

Самостоятельная работа.

Самостоятельная работа осуществляется в виде изучения литературы, эмпирических данных по публикациям и конкретных ситуаций из практики, подготовке индивидуальных работ, работа с лекционным материалом, самостоятельное изучение отдельных тем дисциплины; поиск и обзор литературы и электронных источников; чтение и изучение учебника и учебных пособий.

2.7. Фонд оценочных средств

2.7.1. Перечень компетенций с указанием этапов их формирования в процессе освоения образовательной программы в рамках учебной дисциплины

Основными этапами формирования указанных компетенций при изучении обучающимися дисциплины являются последовательное изучение содержательно связанных между собой тем учебных занятий. Изучение каждой темы предполагает овладение обучающимися необходимыми компетенциями. Результат аттестации обучающихся на различных этапах формирования компетенций показывает уровень освоения компетенций.

Контролируемые разделы (темы) дисциплины	Индекс контролируемой компетенции (или её части)	Оценочные средства по этапам формирования компетенций
		текущий контроль по дисциплине
Введение	УК-1.1	Тестирование
Авторское право	УК-1.1	Тестирование

Контролируемые разделы (темы) дисциплины	Индекс контролируемой компетенции	Оценочные средства по этапам формирования компетенций
		текущий контроль по дисциплине
Цифровая этика	УК-1.1	Тестирование
Преступления в сфере информационных технологий	УК-1.1	Тестирование

2.7.2. Типовые контрольные задания или иные материалы, необходимые для оценки знаний, умений и навыков и (или) опыта деятельности процессе текущего контроля

1. Отметить правильный (ые) ответ (ы): «Основные черты «Цифровой» экономики - это»	А) Экономическая деятельность сосредотачивается на Платформах «Цифровой» экономики Б) Персонифицированные сервисные модели В) Непосредственное взаимодействие производителей и потребителей Г) Распространение экономики совместного пользования Д) Значительная роль вклада индивидуальных участников Е) Государство управляет всеми экономическими вопросами
2. Выбрать правильное продолжение утверждения: «К требованиям к специалистам, владеющим комплексом жестких, гибких и специальных цифровых компетенций относят»	А) «цифровую пронырливость»; Б) владение инструментарием работы с большими данными и инструментами визуализации; В) понимание основ кибербезопасности Г) владение современными языками программирования Д) системное мышление; Е) эмоциональный интеллект
3. Выбрать правильное продолжение утверждения: «Имущественное авторское право защищает»	А) произведения науки Б) произведения литературы В) законодательные документы Г) фотографии публичных личностей Е) блоги
4. Выбрать правильное продолжение утверждения: «К видам имущественных прав относят»	А) право на уничтожение произведения Б) право на воспроизведение; В) право на распространение; Г) право на публичный показ; Д) право на публичное исполнение; Е) право на перевод на определенный язык;
5. Отметить правильный (ые) ответ (ы): «Объектами авторского права являются:»	А) литературные произведения (включая программы для ЭВМ и базы данных); Б) драматические и музыкально-драматические произведения; В) музыкальные произведения с текстом или без текста; Г) кино-, теле- и видеофильмы, слайдфильмы, диафильмы и т.п.; Д) произведения живописи, скульптуры, графики, и др.;

<p>6. Отметить правильный (ые) ответ (ы): «При цитировании материала из Интернета можно придерживаться следующего формата ссылки:»</p>	<p>А) название произведения Б) имя автора (псевдоним), имена соавторов В) дата публикации (если возможно обнаружить) Г) название сайта Д) адрес страницы сайта, содержащей произведение Е) дата и время обращения Ж) фамилия обращающегося</p>
<p>7. Отметить правильный (ые) ответ (ы): «В кодекс компьютерной этики входят следующие пункты»</p>	<p>А) мыть руки, перед тем, как сесть за компьютер Б) не использовать компьютер с целью повредить другим людям; В) не пользоваться файлами, созданными не Вами; Г) не использовать компьютер для воровства; Д) не использовать компьютер для распространения всякой информации; Е) думать о возможных общественных последствиях программ, которые Вы пишете или систем, которые Вы разрабатываете; Ж) всегда перезагружать компьютер, когда отходишь от него</p>
<p>8 Выбрать правильное продолжение утверждения: ««ПО общественной собственности» — это...»</p>	<p>А) программные продукты, авторские права на которые принадлежат коммерческой структуре. Б) программные продукты, авторскими правами на которые никто не обладает. В) программные продукты, авторскими правами на которые обладает группа физических лиц</p>
<p>9.Отметить правильный (ые) ответ (ы): «Законодательная база РФ в области компьютерных преступлений состоит из</p>	<p>А) Должностных инструкций сотрудников отдела К МВД России Б) Законов РФ В) Указов Президента Российской Федерации Г) Инструкций Интерпола Д) Положения</p>
<p>13.Отметить правильный (ые) ответ (ы): «К компьютерным преступникам относят»</p>	<p>А) домушники Б) крэкеры В) форточники Г) фрэкеры Д) квакеры Е) кардеры</p>

2.7.3. Перечень вопросов и заданий для промежуточной аттестации по дисциплине

Вопросы для промежуточного контроля (зачёта)

1. Моя профессия. Почему я выбрал себе эту специальность. Роль программирования в моей специальности. Основные программы и предполагаемые виды деятельности.
2. Моя профессия. Почему я выбрал себе эту специальность. Что является главным в данной специальности. Перспективы и направления ее развития. Возможные методы совершенствования уровня подготовки.
3. Цифровая экономика
4. Основные черты цифровой экономики
5. Риски и проблемы цифровой экономики
6. Ключевые технологии цифровой экономики
7. Требования к специалистам в ИТ-сфере в настоящее время
8. Лицензионные договоры: понятие, содержание.

9. Виды лицензионных договоров.
10. Принудительная лицензия.
11. Авторские права: понятие, содержание.
12. Объекты авторского права.
13. Произведения, не охраняемые авторским правом.
14. Правовая охрана проектов официальных документов, символов, знаков.
15. Общие положения авторского права.
16. Личные права авторов произведений науки, литературы и искусства.
17. Исключительные права авторов произведений науки, литературы и искусства.
18. Понятие использования произведения науки, литературы и искусства.
19. Распоряжение исключительными авторскими правами.
20. Правовой режим служебных произведений.
21. Свободное использование произведений науки, литературы и искусства.
22. Использование произведений в научных, учебных и информационных целях.
23. Права изготовителя программ и базы данных.
24. Административная ответственность за нарушение интеллектуальных прав.
25. Уголовная ответственность за нарушение интеллектуальных прав.
26. Кодекс компьютерной этики
27. Основные положения сетевой этики
28. Компьютерные преступления
29. Уголовная ответственность в России за компьютерные преступления

2.7.4. Планируемые уровни сформированности компетенций обучающихся и критерии оценивания

Уровни	Содержательное описание уровня	Основные признаки выделения уровня (этапы формирования компетенции, критерии оценки сформированности)	Пятибалльная шкала (академическая) оценка	Двухбалльная шкала, зачет	БРС, % освоения (рейтинговая оценка)
Повышенный	Творческая деятельность	<i>Включает нижестоящий уровень.</i> Умение самостоятельно принимать решение, решать проблему/задачу теоретического и прикладного характера на основе изученных методов, приемов, технологий	отлично	зачтено	86-100
Базовый	Применение знаний и умений в более широких контекстах учебной и профессиональной деятельности, нежели по образцу с	<i>Включает нижестоящий уровень.</i> Способность собирать, систематизировать, анализировать и грамотно использовать информацию из самостоятельно найденных теоретических источников и иллюстрировать ими теоретические положения	хорошо		71-85

	большей степени самостоятельности и инициативы	или обосновывать практику применения			
Удовлетворительный (достаточный)	Репродуктивная деятельность	Изложение в пределах задач курса теоретически и практически контролируемого материала	удовлетворительно		55-70
Недостаточный	Отсутствие признаков удовлетворительного уровня		неудовлетворительно	не зачтено	Менее 55

2.8. Перечень основной и дополнительной учебной литературы, необходимой для освоения дисциплины.

Основная литература

1. Грибанов, Ю. И. Цифровая трансформация бизнеса: учебное пособие / Ю. И. Грибанов, М. Н. Руденко. - 2-е изд. - Москва: Дашков и К, 2021. - 213 с. - ISBN 978-5-394-04192-1. - Текст : электронный. - URL: <https://znanium.com/catalog/product/1232773> (дата обращения: 13.03.2023). – Режим доступа: по подписке.
2. Ильин, В. В. Цифровая экономика: практическая реализация: методическое пособие / В. В. Ильин. - Москва: Агентство электронных изданий «Интермедиатор», 2020. - 202 с. - ISBN 978-5-91349-074-2. - Текст: электронный. - URL: <https://znanium.com/catalog/product/1095348> (дата обращения: 13.03.2023). – Режим доступа: по подписке.

Дополнительная литература

1. Цифровая грамотность для экономики будущего / Л.Р. Баймуратова [и др.] ; Аналитический центр НАФИ. - Москва.: НАФИ, 2018. - 86 с. - ISBN 978-5-9909956-2-8. - Текст: электронный. - URL: <https://znanium.com/catalog/product/1031306> (дата обращения: 13.03.2022)

2.9. Перечень ресурсов информационно-телекоммуникационной сети «Интернет», необходимых для освоения дисциплины (модуля).

- НЭБ Национальная электронная библиотека, диссертации и прочие издания
- eLIBRARY.RU Научная электронная библиотека, книги, статьи, тезисы докладов конференций
- ЭБС ZNANIUM.COM
- РГБ Информационное обслуживание по МБА
- БЕН РАН
- Электронно-библиотечная система (ЭБС) Кантиана (<https://elib.kantiana.ru/>)

2.10. Перечень информационных технологий, используемых при осуществлении образовательного процесса по дисциплине.

Программное обеспечение обучения включает в себя:

- система электронного образовательного контента БФУ им. И. Канта – www.lms3.kantiana.ru, обеспечивающую разработку и комплексное использование электронных образовательных ресурсов;

- серверное программное обеспечение, необходимое для функционирования сервера и связи с системой электронного обучения через Интернет;
- корпоративная платформа Webinar;
- установленное на рабочих местах обучающихся ПО: Microsoft Windows 10, Microsoft Office Standart 2016, антивирусное программное обеспечение Kaspersky Endpoint Security.
- Специальное программное обеспечение не требуется.

2.11. Описание материально-технической базы, необходимой для осуществления образовательного процесса по дисциплине.

Для проведения занятий лекционного типа, практических и семинарских занятий используются специальные помещения (учебные аудитории), оборудованные техническими средствами обучения – мультимедийной проекционной техникой. Для проведения занятий лекционного типа используются наборы демонстрационного оборудования.

Для проведения лабораторных работ, (практических занятий – при необходимости) используются специальные помещения (учебные аудитории), оснащенные специализированным лабораторным оборудованием: персональными компьютерами с возможностью выхода в интернет и с установленным программным обеспечением, заявленным в п.11.

Для проведения групповых и индивидуальных консультаций, текущего контроля и промежуточной аттестации используются специальные помещения (учебные аудитории), оборудованные специализированной мебелью (для обучающихся), меловой / маркерной доской.

Для организации самостоятельной работы обучающимся предоставляются помещения, оснащенные компьютерной техникой с возможностью подключения к сети «Интернет» и обеспечением доступа в электронную информационно-образовательную среду университета.

Для обучения инвалидов и лиц с ограниченными возможностями здоровья университетом могут быть представлены специализированные средства обучения, в том числе технические средства коллективного и индивидуального пользования.

3. Программа дисциплины «Язык Python»

Цель дисциплины: освоение методов разработки современных программных и информационных решений на языке программирования Python.

3.1. Перечень планируемых результатов обучения по дисциплине, соотнесенных с планируемыми результатами освоения образовательной программы

Код компетенции	Результаты освоения образовательной программы (ИДК)	Результаты обучения по дисциплине
УК-1. Способен к формированию собственного жизненно-образовательного маршрута на основе критического мышления, целеполагания, стратегии достижения цели (в том числе в проектном типе деятельности) в условиях создания безопасной среды, с учетом традиционных российских духовно-нравственных ценностей и целей национального развития, в процессе социального взаимодействия	УК.1.1. Выбирает источники информации, осуществляет поиск информации и определяет рациональные идеи для решения поставленных задач	<ul style="list-style-type: none">• Знать основные принципы разработки программ с применением языка Python.• Уметь создавать современные программные и информационные решения.• Владеть практическими навыками программирования на основе языка Python

3.2. Место дисциплины в структуре образовательной программы

Дисциплина «Язык Python» представляет собой дисциплину обязательной части направления подготовки.

3.3. Виды учебной работы по дисциплине.

Виды учебной работы по дисциплине зафиксированы учебным планом основной профессиональной образовательной программы по указанному направлению и профилю, выражаются в академических часах. Часы контактной работы и самостоятельной работы обучающегося и часы, отводимые на процедуры контроля, могут различаться в учебных планах ОПОП по формам обучения. Объем контактной работы включает часы контактной аудиторной работы (лекции/практические занятия/ лабораторные работы), контактной внеаудиторной работы (контроль самостоятельной работы), часы контактной работы в период аттестации. Контактная работа, в том числе может проводиться посредством электронной информационно-образовательной среды университета с использованием ресурсов сети Интернет и дистанционных технологий

3.4. Содержание дисциплины, структурированное по темам (разделам)

Исходя из рамок, установленных учебным планом по трудоемкости и видам учебной работы по дисциплине, преподаватель самостоятельно выбирает тематику занятий по формам и количеству часов проведения контактной работы: лекции и иные учебные занятия, предусматривающие преимущественную передачу учебной информации преподавателем и (или) занятия семинарского типа (семинары, практические занятия, практикумы, лабораторные работы, коллоквиумы и иные аналогичные занятия), и (или) групповые консультации, и (или) индивидуальную работу обучающихся с преподавателем, в том числе индивидуальные консультации (по курсовым

работам/проектам – при наличии курсовой работы/проекта по данной дисциплине в учебном плане). Рекомендуемая тематика занятий максимально полно реализуется в контактной работе с обучающимися очной формы обучения. В случае реализации образовательной программы в заочной / очно-заочной форме трудоемкость дисциплины сохраняется, однако объем учебного материала в значительной части осваивается обучающимися в форме самостоятельной работы. При этом требования к ожидаемым образовательным результатам обучающихся по данной дисциплине не зависят от формы реализации образовательной программы.

№	Наименование раздела	Содержание раздела
1	Язык Python. Базовые типы данных.	Особенности языка Python. IDE. Интерактивный и пакетный режим работы языка Python. Переменные. Int, float, str, list. Коллективные типы данных. List, Tuple, Set, Dict. Стек и очередь. List и Set comprehension. Вложение структур данных Арифметические операции. Ввод и вывод.
2	Функции. Модули.	Определение функции. Передача параметров и возврат значений. Локальные, нелокальные и глобальные переменные. Рекурсия. Функция как переменная и функции высших порядков. Стандартные библиотеки. Подключение модулей. Создание своих модулей. Иерархическая структуризация модулей.
3	Классы, ООП.	Объектно ориентированное программирование. Классы. Инстансы. Переопределение операторов. Наследование.
4	Стандартные библиотеки языка Python.	Стандартные библиотеки языка Python. os, Glob,sys, re, math, random, statistics, urllib, datetime, timeit, doctest, unittest, template, zipfile,array
6	Библиотеки Python для работы с данными, математикой и ИИ	Библиотеки Numpy, SciPy, Matplotlib, SymPy, Pandas, SkLearn. Назначение, принципы работы и варианты использования

3.5. Рекомендуемая тематика учебных занятий в форме контактной работы

Рекомендуемая тематика учебных занятий лекционного типа (предусматривающих преимущественную передачу учебной информации преподавателями):

№	Наименование раздела	Темы лекций
1	Язык Python. Базовые типы данных.	Лекция 1 . Особенности языка Python. IDE. Интерактивный и пакетный режим работы языка Python. Лекция 2 . Переменные. Int, float, str, list.Коллективные типы данных. List, Tuple, Set, Dict. Лекция 3 . Стек и очередь. List и Set comprehension. Вложение структур данных Арифметические операции. Ввод и вывод.
2	Функции. Lamda-выпажения. Модули.	Лекция 4 . Определение функции. Передача параметров и возврат значений. Локальные, нелокальные и глобальные переменные. Рекурсия. Функция как переменная и функции высших порядков. Лекция 5 . Стандартные библиотеки. Подключение модулей. Создание своих модулей. Иерархическая структуризация модулей.
3	Классы, ООП.	Лекция 7-8. Объектно ориентированное

		программирование. Классы. Инстансы. Переопределение операторов. Наследование.
4	Стандартные библиотеки языка Python.	Лекция 9. Стандартные библиотеки языка Python.
5	Библиотеки Python для работы с данными, математикой и ИИ	Лекция 10. Библиотеки Numpy, SciPy, Matplotlib, SymPy, Pandas, SkLearn. Назначение, принципы работы и варианты использования

Рекомендуемая тематика лабораторных занятий:

№ п/п	Наименование темы	Содержание темы
1	Язык Python. Базовые типы данных.	Написание программы демонстрирующей работу со сложными структурами данных
2	Функции. Модули.	Написание программы демонстрирующей работу с функциями и/или модулями
3	Классы, ООП.	Написание программы демонстрирующей работу с классами
4	Стандартные библиотеки языка Python.	Написание программы демонстрирующей работу с файловой системой и работу с исключениями
6	Библиотеки Python для работы с данными, математикой и ИИ	Решение задач по обработке данных с использованием специализированных библиотек. Визуализация задач по обработке данных с использованием специализированных библиотек

Требования к самостоятельной работе обучающихся

1. Работа с лекционным материалом, предусматривающая проработку конспекта лекций и учебной литературы, по всем темам из п. 6 настоящей рабочей программы.

2. Выполнение домашнего задания, предусматривающего решение задач, выполнение упражнений, выдаваемых на лабораторных занятиях, по всем темам из п. 6 настоящей рабочей программы.

Руководствуясь положениями статьи 47 и статьи 48 Федерального закона от 29 декабря 2012 г. № 273-ФЗ «Об образовании в Российской Федерации» научно-педагогические работники и иные лица, привлекаемые университетом к реализации данной образовательной программы, пользуются предоставленными академическими правами и свободами в части свободы преподавания, свободы от вмешательства в профессиональную деятельность; свободы выбора и использования педагогически обоснованных форм, средств, методов обучения и воспитания; права на творческую инициативу, разработку и применение авторских программ и методов обучения и воспитания в пределах реализуемой образовательной программы и отдельной дисциплины.

Исходя из рамок, установленных учебным планом по трудоемкости и видам учебной работы по дисциплине, преподаватель самостоятельно выбирает тематику занятий по формам и количеству часов проведения контактной работы: лекции и иные учебные занятия, предусматривающие преимущественную передачу учебной информации преподавателем и (или) занятия семинарского типа (семинары, практические занятия, практикумы, лабораторные работы, коллоквиумы и иные аналогичные занятия), и (или) групповые консультации, и (или) индивидуальную работу обучающихся с преподавателем, в том числе индивидуальные консультации (по курсовым

работам/проектам – при наличии курсовой работы/проекта по данной дисциплине в учебном плане).

Рекомендуемая тематика занятий максимально полно реализуется в контактной работе с обучающимися очной формы обучения. В случае реализации образовательной программы в заочной / очно-заочной форме трудоемкость дисциплины сохраняется, однако объем учебного материала в значительной части осваивается обучающимися в форме самостоятельной работы. При этом требования к ожидаемым образовательным результатам обучающихся по данной дисциплине не зависят от формы реализации образовательной программы.

3.6. Методические рекомендации по видам занятий

Лекционные занятия.

В ходе лекционных занятий обучающимся рекомендуется выполнять следующие действия. Вести конспектирование учебного материала. Обращать внимание на категории, формулировки, раскрывающие содержание тех или иных явлений и процессов, научные выводы и практические рекомендации по их применению. Задавать преподавателю уточняющие вопросы с целью уяснения теоретических положений, разрешения спорных ситуаций.

Желательно оставить в рабочих конспектах поля, на которых во внеаудиторное время можно сделать пометки из рекомендованной литературы, дополняющие материал прослушанной лекции, а также подчеркивающие особую важность тех или иных теоретических положений.

Лабораторные занятия.

На лабораторных занятиях в зависимости от темы занятия выполняется поиск информации по решению проблем, практические упражнения, контрольные работы, выработка индивидуальных или групповых решений, итоговое обсуждение с обменом знаниями, участие в круглых столах, разбор конкретных ситуаций, командная работа, представление портфолио и т.п.

Самостоятельная работа.

Самостоятельная работа осуществляется в виде изучения литературы, эмпирических данных по публикациям и конкретных ситуаций из практики, подготовке индивидуальных работ, работа с лекционным материалом, самостоятельное изучение отдельных тем дисциплины; поиск и обзор литературы и электронных источников; чтение и изучение учебника и учебных пособий.

3.7. Фонд оценочных средств

3.7.1. Перечень компетенций с указанием этапов их формирования в процессе освоения образовательной программы в рамках учебной дисциплины

Основными этапами формирования указанных компетенций при изучении обучающимися дисциплины являются последовательное изучение содержательно связанных между собой тем учебных занятий. Изучение каждой темы предполагает овладение обучающимися необходимыми компетенциями. Результат аттестации обучающихся на различных этапах формирования компетенций показывает уровень освоения компетенций.

Контролируемые разделы (темы) дисциплины	Индекс контролируемой компетенции (или её части)	Оценочные средства по этапам формирования компетенций
		текущий контроль по дисциплине
Язык Python. Базовые типы данных.	УК-1	Опрос, выполнение лабораторных работ.
Функции. Модули.	УК-1	Опрос, выполнение лабораторных работ.
Классы, ООП.	УК-1	Опрос, выполнение лабораторных работ.
Стандартные библиотеки языка Python.	УК-1	Опрос, выполнение лабораторных работ.
Реализация GUI в языке Python.	УК-1	Опрос, выполнение лабораторных работ.
Библиотеки Python для работы с данными, математикой и ИИ	УК-1	Опрос, выполнение лабораторных работ.

3.7.2. Типовые контрольные задания или иные материалы, необходимые для оценки знаний, умений и навыков и (или) опыта деятельности в процессе текущего контроля

Примеры вопросов для устного опроса:

1. Язык Python. Особенности реализации
2. Базовые типы данных языка Python. Отличия в реализации.
3. Условия и циклы
4. Функции. Lamda-выражения, условия применения.
5. Структуры данных
6. Классы, ООП.
7. Исключения и их обработка
8. Стандартные библиотеки языка Python. Отличия от пользовательских библиотек.

Типовая лабораторная работа:

Лабораторная работа №1

Написание программы, демонстрирующей работу с функциями.

Цель работы: освоить основные навыки программирования с использованием функций Python.

Задания:

Написать программу используя функции и необходимые технологии, в рамках двух из предложенных задач.

3.7.3. Перечень вопросов и заданий для промежуточной аттестации по дисциплине

Вопросы для промежуточного контроля (зачета)

1. Язык Python
2. Базовые типы данных языка Python
3. Условия и циклы
4. Структуры данных
5. Модули
6. Классы, ООП.
7. Исключения и их обработка
8. Стандартные библиотеки языка Python
9. Библиотеки для работы с математикой
10. Реализация GUI в языке Python

3.7.4. Планируемые уровни сформированности компетенций обучающихся и критерии оценивания

Уровни	Содержательное описание уровня	Основные признаки выделения уровня (этапы формирования компетенции, критерии оценки сформированности)	Пятибалльная шкала (академическая) оценка	Двухбалльная шкала, зачет	БРС, % освоения (рейтинговая оценка)
Повышенный	Творческая деятельность	<i>Включает нижестоящий уровень.</i> Умение самостоятельно принимать решение, решать проблему/задачу теоретического и прикладного характера на основе изученных методов, приемов, технологий	отлично	зачтено	86-100
Базовый	Применение знаний и умений в более широких контекстах учебной и профессиональной деятельности, нежели по образцу с большей степенью самостоятельности и инициативы	<i>Включает нижестоящий уровень.</i> Способность собирать, систематизировать, анализировать и грамотно использовать информацию из самостоятельно найденных теоретических источников и иллюстрировать ими теоретические положения или обосновывать практику применения	хорошо		71-85
Удовлетворительный (достаточный)	Репродуктивная деятельность	Изложение в пределах задач курса теоретически и практически контролируемого материала	удовлетворительно		55-70
Недостаточный	Отсутствие признаков удовлетворительного уровня		неудовлетворительно	не зачтено	Менее 55

3.8. Перечень основной и дополнительной учебной литературы, необходимой для освоения дисциплины.

3.8.1. Основная литература

1. Златопольский, Д.М. Основы программирования на языке Python / Д.М. Златопольский. - Москва : ДМК Пресс, 2017. - 284 с. - ISBN 978-5-97060-552-3. - Текст : электронный. - URL: <https://znanium.com/catalog/product/1028147> (дата обращения: 23.03.2023). – Режим доступа: по подписке.
2. Гуриков, С. Р. Основы алгоритмизации и программирования на Python : учебное пособие / С.Р. Гуриков. — Москва : ИНФРА-М, 2022. — 343 с. — (Высшее образование: Бакалавриат). - ISBN 978-5-16-017142-5. - Текст : электронный. - URL: <https://znanium.com/catalog/product/1356003> (дата обращения: 23.03.2023). – Режим доступа: по подписке.

3.8.2. Дополнительная литература

1. Рамальо, Л. Python. К вершинам мастерства / Лучано Рамальо ; пер. с англ. А.А. Слинкина. - Москва : ДМК Пресс, 2016. - 768 с. - ISBN 978-5-97060-384-0. - Текст : электронный. - URL: <https://znanium.com/catalog/product/1028052> (дата обращения: 23.03.2023). – Режим доступа: по подписке.

3.9. Перечень ресурсов информационно-телекоммуникационной сети «Интернет», необходимых для освоения дисциплины (модуля).

- НЭБ Национальная электронная библиотека, диссертации и прочие издания
- eLIBRARY.RU Научная электронная библиотека, книги, статьи, тезисы докладов конференций
- ЭБС ZNANIUM.COM
- РГБ Информационное обслуживание по МБА
- БЕН РАН
- Электронно-библиотечная система (ЭБС) Кантитана (<https://elib.kantiana.ru/>)

3.10. Перечень информационных технологий, используемых при осуществлении образовательного процесса по дисциплине.

Программное обеспечение обучения включает в себя:

- система электронного образовательного контента БФУ им. И. Канта – www.lms3.kantiana.ru, обеспечивающую разработку и комплексное использование электронных образовательных ресурсов;
- серверное программное обеспечение, необходимое для функционирования сервера и связи с системой электронного обучения через Интернет;
- корпоративная платформа webinar.ru;
- установленное на рабочих местах обучающихся ПО: Microsoft Windows 10, Microsoft Office Standart 2010, антивирусное программное обеспечение Kaspersky Endpoint Security.
- Python;
- Deductor.

3.11. Описание материально-технической базы, необходимой для осуществления образовательного процесса по дисциплине.

Для проведения занятий лекционного типа, практических и семинарских занятий используются специальные помещения (учебные аудитории), оборудованные техническими средствами обучения – мультимедийной проекционной техникой. Для проведения занятий лекционного типа используются наборы демонстрационного оборудования.

Для проведения лабораторных работ, (практических занятий – при необходимости) используются специальные помещения (учебные аудитории), оснащенные специализированным лабораторным оборудованием: персональными компьютерами с возможностью выхода в интернет и с установленным программным обеспечением, заявленным в п.11.

Для проведения групповых и индивидуальных консультаций, текущего контроля и промежуточной аттестации используются специальные помещения (учебные аудитории), оборудованные специализированной мебелью (для обучающихся), меловой / маркерной доской.

Для организации самостоятельной работы обучающимся предоставляются помещения, оснащенные компьютерной техникой с возможностью подключения к сети «Интернет» и обеспечением доступа в электронную информационно-образовательную среду университета.

Для обучения инвалидов и лиц с ограниченными возможностями здоровья университетом могут быть представлены специализированные средства обучения, в том числе технические средства коллективного и индивидуального пользования.

4. Программа дисциплины «Введение в искусственный интеллект»

Целью дисциплины «Введение в искусственный интеллект» является овладение систематизированными знаниями об основных моделях, методах, средствах и языках, используемых при разработке систем искусственного интеллекта.

4.1. Перечень планируемых результатов обучения по дисциплине, соотнесенных с планируемыми результатами освоения образовательной программы

Код компетенции	Результаты освоения образовательной программы (ИДК)	Результаты обучения по дисциплине
УК-1. Способен к формированию собственного жизненно-образовательного маршрута на основе критического мышления, целеполагания, стратегии достижения цели (в том числе в проектном типе деятельности) в условиях создания безопасной среды, с учетом традиционных российских духовно-нравственных ценностей и целей национального развития, в процессе социального взаимодействия	УК.1.1. Выбирает источники информации, осуществляет поиск информации и определяет рациональные идеи для решения поставленных задач	В результате освоения дисциплины обучающийся должен: Знать: – фундаментальные понятия и теории представления и обработки знаний; – теоретические основы проектирования интеллектуальных систем; – основные инструментальные средства искусственного интеллекта; – основные области применения интеллектуальных систем; – современные проблемы искусственного интеллекта и проектирования прикладных интеллектуальных систем. Уметь: – делать правильные выводы из сопоставления результатов теории и практики; – осваивать новые предметные области, теоретические подходы и практические методики; – работать на современном компьютерном оборудовании и с новыми программными системами; – эффективно использовать информационные технологии и компьютерную технику для достижения практически значимых результатов. Владеть: – навыками освоения

		<p>больших объемов информации, представленной в традиционной и электронной форме;</p> <ul style="list-style-type: none"> – навыками самостоятельной работы в лаборатории и Интернете; – культурой постановки и моделирования практически значимых задач; – навыками грамотной обработки результатов компьютерного моделирования и сопоставления их с теоретическими данными; – практикой исследования и решения теоретических и прикладных задач; – навыками теоретического анализа реальных задач, связанных с представлением и обработкой знаний.
--	--	--

4.2. Место дисциплины в структуре образовательной программы

Дисциплина «Введение в искусственный интеллект» представляет собой дисциплину обязательной части направления подготовки.

4.3. Виды учебной работы по дисциплине.

Виды учебной работы по дисциплине зафиксированы учебным планом основной профессиональной образовательной программы по указанному направлению и профилю, выражаются в академических часах. Часы контактной работы и самостоятельной работы обучающегося и часы, отводимые на процедуры контроля, могут различаться в учебных планах ОПОП по формам обучения. Объем контактной работы включает часы контактной аудиторной работы (лекции/практические занятия/ лабораторные работы), контактной внеаудиторной работы (контроль самостоятельной работы), часы контактной работы в период аттестации. Контактная работа, в том числе может проводиться посредством электронной информационно-образовательной среды университета с использованием ресурсов сети Интернет и дистанционных технологий

4.4. Содержание дисциплины, структурированное по темам (разделам)

Исходя из рамок, установленных учебным планом по трудоемкости и видам учебной работы по дисциплине, преподаватель самостоятельно выбирает тематику занятий по формам и количеству часов проведения контактной работы: лекции и иные учебные занятия, предусматривающие преимущественную передачу учебной информации преподавателем и (или) занятия семинарского типа (семинары, практические занятия, практикумы, лабораторные работы, коллоквиумы и иные аналогичные занятия), и (или) групповые консультации, и (или) индивидуальную работу обучающихся с преподавателем, в том числе индивидуальные консультации (по курсовым работам/проектам – при наличии курсовой работы/проекта по данной дисциплине в учебном плане). Рекомендуемая тематика занятий максимально полно реализуется в

контактной работе с обучающимися очной формы обучения. В случае реализации образовательной программы в заочной / очно-заочной форме трудоемкость дисциплины сохраняется, однако объем учебного материала в значительной части осваивается обучающимися в форме самостоятельной работы. При этом требования к ожидаемым образовательным результатам обучающихся по данной дисциплине не зависят от формы реализации образовательной программы.

№	Наименование раздела	Содержание раздела
1	Интеллектуальные агенты	Рассматривается классификация Питера Норвига и Бертрана Рассела с 5 видами интеллектуальных агентов от рефлекторных до обучающийся. Рефлекторные агенты наиболее примитивны и включают в себя ряд сенсоров и примитивные правила для обработки данных ситуаций. Агенты основанные на модели включают также модель мира и уже могут предусмотреть правила развития мира. Агенты основанные на цели кроме модели мира включают функциональный блок предсказывающий последствия данного действия. Дополнительно рассматриваются 2 когнитивные архитектуры H-CogAff и "Модель 6" Марвина Мински
2	Машинное обучение и его типы	Рассматриваются три основных типа машинного обучения: с учителем, без учителя, с подкреплением. Рассматриваются примеры алгоритмов. На простых примерах иллюстрируется общие черты и отличие простых алгоритмов принятия решений: decision tree, k-means, nearest neighbor. приводятся примеры их работы на реальных данных.
3	Модели нейронов в нейронных сетях Розенблата и импульсных сетях	Рассматриваются 4 модели нейронов: Розенблата и Макколлока и Питтса на примере современных пром нейронных сетей, так же Ходжкина-Хабсели и Ижикевича широко используемых в нейросимуляторах. Проводится сравнение и рассматриваются практические вопросы применения в вычислительных задачах. Модель Розенблата основана на модели Макколлока и Питтса где тело нейрона представляет собой интегрирующий сумматор с множеством взвешенных входов. В модели Розенблата приняты как положительные так и отрицательные веса, которые должны представлять ингибирование биологических нейронов
4	Виды нейронных сетей	Рассматриваются архитектуры и алгоритмы работы широко используемых нейронных сетей: LSTM, сверточные сети, перцептрон, НТМ. Простейший случай перцептрон был реализован в 1956 году это сеть прямого распространения где количество входных нейронов равно количеству входов, выходов количеству классов. В простейшей модели используется пороговая функция сигмоида.

4.5. Перечень учебно-методического обеспечения для самостоятельной работы обучающихся по дисциплине

Рекомендуемая тематика учебных занятий в форме контактной работы: Рекомендуемая тематика учебных занятий лекционного типа:

№	Наименование раздела	Тема лекции
1	Интеллектуальные агенты	Лекция 1. Классификация Питера Норвига и Бертрана Рассела с 5 видами интеллектуальных агентов от рефлекторных до обучающийся. Лекция 2. Когнитивные архитектуры H-CogAff и "Модель 6" Марвина Мински
2	Машинное обучение и его типы	Лекция 3. Три основных типа машинного обучения: с учителем, без учителя, с подкреплением. Лекция 4. Общие черты и отличие простых алгоритмов принятия решений: decision tree, k-means, nearest neighbor.
3	Модели нейронов в нейронных сетях Розенблата и импульсных сетях	Лекция 5-6. 4 модели нейронов: Розенблата, Маколлока, Питтса, Ходжкина-Хагсли и Ижикевича.
4	Виды нейронных сетей	Лекция 7-8. Архитектуры и алгоритмы работы широко используемых нейронных сетей: LSTM, сверточные сети, перцептрон, НТМ.

Рекомендуемая тематика практических занятий:

№ п/п	Наименование Темы	Содержание темы
1	Основные понятия и определения. Примеры прикладных задач	Признаки, вектора признаков. Объекты, классы. Классификация. Классификатор. Обучение, виды обучения "с учителем" и "без учителя". Разбор примеров прикладных задач.
2	Линейные классификаторы	Разбор примеров и решение задач по темам: линейная модель классификации, метод стохастического градиента, алгоритм Персептрона.
3	Метод опорных векторов	Основы метода опорных векторов. Случай линейно разделимой выборки. Случай линейно неразделимой выборки. Ядра и спрямляющие пространства. Разбор примеров и решение задач.
4	Методы восстановления регрессии	Метод наименьших квадратов. Непараметрическая регрессия: ядерное сглаживание. Линейная регрессия. Метод главных компонент. Разбор примеров и решение задач по этим темам.
5	Искусственные нейронные сети	Проблема полноты. Задача исключаящего "или". Вычислительные возможности двух- и трехслойных сетей. Метод обратного распространения ошибки. Изучение на лабораторном занятии алгоритма постройки нейронных сетей.
6	Выбор признаков и подготовка данных	Влияние выбора набора признаков на результаты классификации. Предварительная обработка данных. Недостающие значения. Выбор признаков на основе проверки гипотез. Выбор подмножества признаков.
7	Контекстно-зависимая	Марковские цепи. Алгоритм Витерби. Скрытые

	классификация	марковские модели. Применение в задачах распознавания голоса. Решение задач по теории марковских моделей в машинном обучении.
--	---------------	---

На практических занятиях решаются задачи по теме занятия.

Требования к самостоятельной работе обучающихся

1. Работа с лекционным материалом, предусматривающая проработку конспекта лекций и учебной литературы, по всем темам из п. 6 настоящей рабочей программы.
2. Выполнение домашнего задания, предусматривающего решение задач, выполнение упражнений, выдаваемых на практических занятиях, по всем темам из п. 6 настоящей рабочей программы.

Руководствуясь положениями статьи 47 и статьи 48 Федерального закона от 29 декабря 2012 г. N 273-ФЗ «Об образовании в Российской Федерации» научно-педагогические работники и иные лица, привлекаемые университетом к реализации данной образовательной программы, пользуются предоставленными академическими правами и свободами в части свободы преподавания, свободы от вмешательства в профессиональную деятельность; свободы выбора и использования педагогически обоснованных форм, средств, методов обучения и воспитания; права на творческую инициативу, разработку и применение авторских программ и методов обучения и воспитания в пределах реализуемой образовательной программы и отдельной дисциплины.

Исходя из рамок, установленных учебным планом по трудоемкости и видам учебной работы по дисциплине, преподаватель самостоятельно выбирает тематику занятий по формам и количеству часов проведения контактной работы: лекции и иные учебные занятия, предусматривающие преимущественную передачу учебной информации преподавателем и (или) занятия семинарского типа (семинары, практические занятия, практикумы, лабораторные работы, коллоквиумы и иные аналогичные занятия), и (или) групповые консультации, и (или) индивидуальную работу обучающихся с преподавателем, в том числе индивидуальные консультации (по курсовым работам/проектам – при наличии курсовой работы/проекта по данной дисциплине в учебном плане).

Рекомендуемая тематика занятий максимально полно реализуется в контактной работе с обучающимися очной формы обучения. В случае реализации образовательной программы в заочной / очно-заочной форме трудоемкость дисциплины сохраняется, однако объем учебного материала в значительной части осваивается обучающимися в форме самостоятельной работы. При этом требования к ожидаемым образовательным результатам обучающихся по данной дисциплине не зависят от формы реализации образовательной программы.

4.6. Методические рекомендации по видам занятий

Лекционные занятия.

В ходе лекционных занятий обучающимся рекомендуется выполнять следующие действия. Вести конспектирование учебного материала. Обращать внимание на категории, формулировки, раскрывающие содержание тех или иных явлений и процессов, научные выводы и практические рекомендации по их применению. Задавать преподавателю уточняющие вопросы с целью уяснения теоретических положений, разрешения спорных ситуаций.

Желательно оставить в рабочих конспектах поля, на которых во внеаудиторное время можно сделать пометки из рекомендованной литературы, дополняющие материал

прослушанной лекции, а также подчеркивающие особую важность тех или иных теоретических положений.

Практические и семинарские занятия.

На практических и семинарских занятиях в зависимости от темы занятия выполняется поиск информации по решению проблем, практические упражнения, контрольные работы, выработка индивидуальных или групповых решений, итоговое обсуждение с обменом знаниями, участие в круглых столах, разбор конкретных ситуаций, командная работа, представление портфолио и т.п.

Самостоятельная работа.

Самостоятельная работа осуществляется в виде изучения литературы, эмпирических данных по публикациям и конкретных ситуаций из практики, подготовке индивидуальных работ, работа с лекционным материалом, самостоятельное изучение отдельных тем дисциплины; поиск и обзор литературы и электронных источников; чтение и изучение учебника и учебных пособий.

4.7. Фонд оценочных средств

4.7.1. Перечень компетенций с указанием этапов их формирования в процессе освоения образовательной программы в рамках учебной дисциплины

Основными этапами формирования указанных компетенций при изучении обучающимися дисциплины являются последовательное изучение содержательно связанных между собой тем учебных занятий. Изучение каждой темы предполагает овладение обучающимися необходимыми компетенциями. Результат аттестации обучающихся на различных этапах формирования компетенций показывает уровень освоения компетенций.

Контролируемые разделы (темы) дисциплины	Индекс контролируемой компетенции (или её части)	Оценочные средства по этапам формирования компетенций
		текущий контроль по дисциплине
Интеллектуальные агенты	ОПК-1	Тестирование
Машинное обучение и его типы	ОПК-1	Тестирование
Модели нейронов в нейронных сетях Розенблата и импульсных сетях	ОПК-1	Тестирование
Виды нейронных сетей	ОПК-1	Тестирование

4.7.2. Типовые контрольные задания или иные материалы, необходимые для оценки знаний, умений и навыков и (или) опыта деятельности в процессе текущего контроля

1. Какие из этих задач типичны для машинного обучения с учителем?

1. Группировка сообщений от пользователей;
2. Оценка тона комментария: положительный или отрицательный;
3. Группировка изображений по визуальным признакам на размеченных данных;
4. Оценка вероятности, кликнет ли человек на рекламный баннер.

1. 1 и 2
2. 2 и 4
3. 1 и 3

2. Выберите все задачи, которые характерны для обучения без учителя.

1. Прогноз стоимости недвижимости;
2. Предсказание пола автора комментария;
3. Рекомендация друзей, контента и пабликов в социальных сетях;
4. Сегментация пользователей интернет-магазина по неявным интересам.

1. 1 и 3
2. 1 и 2
3. 3 и 4
4. 1 и 4

3. Вы хотите предсказать суммы, которые клиенты потратят на оплату трафика в разные месяцы, исходя из истории их предыдущего потребления. Это задача:

1. Регрессии
2. Классификации
3. Классификации и регрессии

4. В базе данных есть следующие записи: длительность звонков, общее число звонков, общее число переданных сообщений, количество потраченных гигабайтов трафика. Вы хотите предсказывать объем трафика, который потратят клиенты. Что будет объектом модели в этой задаче?

1. Длительность звонков
2. Общее число звонков
3. Клиент
4. Количество трафика

5. Вы хотите выявлять клиентов, которые, вероятно, перестанут пользоваться услугами компании в ближайшую неделю. Это задача:

1. Классификации
2. Регрессии
3. Кластеризации

6. Что будет объектом в задаче поиска уходящих от компании клиентов?

1. Уход клиента
2. Количество дней, через которые клиент уйдет
3. Клиент
4. Услуга, от которой отказывается клиент

7. Что будет целевой переменной (y) в задаче поиска уходящих от компании клиентов?

1. Уход клиента
2. Количество дней, через которые клиент уйдет
3. Клиент
4. Услуга, от которой отказывается клиент

8. Какие метрики можно использовать, чтобы оценить, насколько качественно модель решает задачу поиска уходящих клиентов?

1. Долю правильных ответов, полноту, точность

2. RMSE, MAE, MAPE
 3. Долю правильных ответов, MAPE, MSE
9. Какой алгоритм не подходит для решения задачи, объекты в которой нужно разделить на классы?
1. Случайный лес
 2. Дерево принятия решений
 3. Линейная регрессия
 4. Логистическая регрессия
10. Оцените метрики и решите, какую модель стоит выбрать для пилотного внедрения.

	Точность	Полнота	Доля правильных ответов
Логистическая регрессия	0.7	0.78	0.79
Решающее дерево	0.72	0.77	0.78
Случайный лес	0.82	0.79	0.88

1. Логистическая регрессия
 2. Решающее дерево
 3. Случайный лес
11. Компания запускает пилотный проект, чтобы проверить, помогают ли прогнозы модели лучше находить клиентов, которых можно удержать. Какой способ проверки подойдет:
1. Предлагать скидку 15% на услуги, как в компании всегда делали в этих случаях
 2. Предлагать улучшенный пакет услуг — так делает конкурент, да и вообще, давно хотели такое попробовать
12. Компания отобрала клиентов, которых модель посчитала уходящими, в тестовую группу, а тех, кого уходящими посчитали маркетологи, — в контрольную. Тестовая группа получила предложение о скидке 15% в четверг вечером, а контрольная — в субботу. Будете ли вы доверять результатам такого эксперимента?
1. Да, ведь скидка одинакова
 2. Нет, ведь они получили предложения в разное время
13. Как можно бороться с переобучением модели?
1. С помощью кросс-валидации;
 2. С помощью отложенных выборок;
 3. С помощью A/B-тестирований;
 4. С помощью композиции алгоритмов.
1. 1 и 2
 2. 3 и 4
 3. 1 и 4
 4. 2 и 4

14. Ваши клиенты активно пишут в онлайн-чаты техподдержки по любому поводу. Вы хотите в первую очередь работать с негативом, а значит, вам нужно научиться по тону сообщения отделять жалобы от стандартных вопросов, чтобы жалобы автоматически получали приоритет. Вы решаете делить сообщения на два класса. Дата-сайентист спрашивает, какая метрика будет ключевой?

Какую метрику вы выберете с учетом того, что вам важно научиться точно находить жалобы?

	y = 1 жалоба	y = 0 обычный вопрос
y прогнозное = 1	TP	FP
y прогнозное = 0	FN	TN

1. Доля правильных ответов $(TP+TN)/(TP+TN+FN+FP)$

2. Точность $TP/(TP+FP)$

3. Полнота $TP/(TP+FN)$

15. Если вы хотите, чтобы каждый объект попал в обучающую выборку и алгоритм стал учитывать его особенности, надо выбрать:

1. Метод многих отложенных выборок

2. Метод кросс-валидации (k-блоки)

16. К персональным данным относится:

1. Только та информация, которая непосредственно указывает физическое лицо

2. Любая информация, которая прямо либо косвенно может быть соотнесена с физическим лицом

3. Любая информация, которая прямо либо косвенно может быть соотнесена с физическим или юридическим лицом

17. Какая информация о пациентах, находящаяся в распоряжении медицинской организации, относится к персональным данным?

1. Диагнозы конкретных пациентов

2. Количество пациентов медицинской организации

3. Данные из электронной медицинской карты без Ф.И.О.: дата рождения, адрес регистрации и пр.

4. Динамика роста случаев конкретного заболевания.

1. 2 и 4

2. 1 и 4

3. 1 и 2

4. 1 и 3

4.7.3. Перечень вопросов и заданий для промежуточной аттестации по дисциплине

Вопросы для промежуточного контроля (зачета)

1. Препроцессинг. Масштабирование. Нормировка. Полиномиальные признаки. One-hot encoding.

2. Кластеризация. kMeans, MeanShift, DBSCAN, Affinity Propagation.

3. Смещение и дисперсия (bias and variance). Понятие средней гипотезы.

4. Ансамблевые методы. Soft and Hard Voting. Bagging. Случайные леса. AdaBoost.
5. Типы обучения: с учителем, без учителя, с подкреплением, с частичным участием учителя, активное обучение.
6. Бустинг деревьев решений.
7. Ошибка внутри и вне выборки. Ошибка обобщения. Неравенство Хёфдинга. Валидация и кросс-валидация.
8. Линейная регрессия. Полиномиальная регрессия. Гребневая регрессия.
9. Размерность Вапника-Червоненкиса. Размерность Вапника-Червоненкиса для перцептрона.
10. Логистическая регрессия. Градиентный спуск.
11. Пороговые условия. Эффективность по Парето. Precision-Recall и ROC кривые. AUC.
12. Ансамблевые методы регрессии. RANSAC. Theil-Sen. Huber.
13. Перцептрон. Перцептрон с карманом.
14. Метод опорных векторов. Постановка задачи. Формулировка и решение двойственной задачи. Типы опорных векторов. Ядра.
15. Гипотезы и дихотомии. Функция роста. Точка поломки. Доказательство полиномиальности функции роста в присутствии точки поломки.
16. Деревья решений. Информационный выигрыш, критерий Джини. Регуляризация деревьев. Небрежные решающие деревья.
17. Байесовский классификатор. Типы оценки распределений признаков (Gaussian, Bernoulli, Multinomial). EM алгоритм.
18. Нейронные сети. Перцептрон Розенблатта. Функции активации. Обратное распространение градиента. Softmax.
19. Стохастическая оптимизация. Hill Climb. Отжиг. Генетический алгоритм.
20. Метрические классификаторы. kNN. WkNN. Отбор эталонов. DROP5. Kdtree.

4.7.4. Планируемые уровни сформированности компетенций обучающихся и критерии оценивания

Уровни	Содержательное описание уровня	Основные признаки выделения уровня (этапы формирования компетенции, критерии оценки сформированности)	Пятибалльная шкала (академическая) оценка	Двухбалльная шкала, зачет	БРС, % освоения (рейтинговая оценка)
Повышенный	Творческая деятельность	<i>Включает нижестоящий уровень.</i> Умение самостоятельно принимать решение, решать проблему/задачу теоретического и прикладного характера на основе изученных методов, приемов, технологий	отлично	зачтено	86-100
Базовый	Применение знаний и умений в более широких контекстах учебной и	<i>Включает нижестоящий уровень.</i> Способность собирать, систематизировать, анализировать и грамотно использовать информацию из	хорошо		71-85

	профессиональной деятельности, нежелезнодорожной по образцу с большей степени самостоятельности и инициативы	самостоятельно найденных теоретических источников и иллюстрировать ими теоретические положения или обосновывать практику применения			
Удовлетворительный (достаточный)	Репродуктивная деятельность	Изложение в пределах задач курса теоретически и практически контролируемого материала	удовлетворительно		55-70
Недостаточный	Отсутствие признаков удовлетворительного уровня		неудовлетворительно	не зачтено	Менее 55

4.8. Перечень основной и дополнительной учебной литературы, необходимой для освоения дисциплины.

Основная литература

3. Рашка, С. Python и машинное обучение: крайне необходимое пособие по новейшей предсказательной аналитике, обязательное для более глубокого понимания методологии машинного обучения / С. Рашка ; пер. с англ. А.В. Логунова. - Москва : ДМК Пресс, 2017. - 418 с. - ISBN 978-5-97060-409-0. - Текст : электронный. - URL: <https://znanium.com/catalog/product/1027758> (дата обращения: 18.03.2023). – Режим доступа: по подписке.

Дополнительная литература

2. Коэльо, Луис Педро Построение систем машинного обучения на языке Python / Луис Педро Коэльо, Вилли Ричарт ; пер. с англ. А. А. Слинкина. - 2-е изд. - Москва : ДМК Пресс, 2016. - 302 с. - ISBN 978-5-97060-330-7. - Текст : электронный. - URL: <https://znanium.com/catalog/product/1027824> (дата обращения: 18.03.2023). – Режим доступа: по подписке.

4.9. Перечень ресурсов информационно-телекоммуникационной сети «Интернет», необходимых для освоения дисциплины (модуля).

- НЭБ Национальная электронная библиотека, диссертации и прочие издания
- eLIBRARY.RU Научная электронная библиотека, книги, статьи, тезисы докладов конференций
- Гребенников Электронная библиотека ИД журналы
- ЭБС ZNANIUM.COM
- РГБ Информационное обслуживание по МБА
- БЕН РАН
- Электронно-библиотечная система (ЭБС) Кантитана (<https://elib.kantiana.ru/>)

4.10. Перечень информационных технологий, используемых при осуществлении образовательного процесса по дисциплине.

Программное обеспечение обучения включает в себя:

- система электронного образовательного контента БФУ им. И. Канта – www.lms3.kantiana.ru, обеспечивающую разработку и комплексное использование электронных образовательных ресурсов;
- серверное программное обеспечение, необходимое для функционирования сервера и связи с системой электронного обучения через Интернет;
- корпоративная платформа webinar.ru;
- установленное на рабочих местах обучающихся ПО: Microsoft Windows 10, Microsoft Office Standart 2016, антивирусное программное обеспечение Kaspersky Endpoint Security.
- GNU C++;
- Python;
- Deductor.

4.11. Описание материально-технической базы, необходимой для осуществления образовательного процесса по дисциплине.

Для проведения занятий лекционного типа, практических и семинарских занятий используются специальные помещения (учебные аудитории), оборудованные техническими средствами обучения – мультимедийной проекционной техникой. Для проведения занятий лекционного типа используются наборы демонстрационного оборудования.

Для проведения лабораторных работ, (практических занятий – при необходимости) используются специальные помещения (учебные аудитории), оснащенные специализированным лабораторным оборудованием: персональными компьютерами с возможностью выхода в интернет и с установленным программным обеспечением, заявленным в п.11.

Для проведения групповых и индивидуальных консультаций, текущего контроля и промежуточной аттестации используются специальные помещения (учебные аудитории), оборудованные специализированной мебелью (для обучающихся), меловой / маркерной доской.

Для организации самостоятельной работы обучающимся предоставляются помещения, оснащенные компьютерной техникой с возможностью подключения к сети «Интернет» и обеспечением доступа в электронную информационно-образовательную среду университета.

Для обучения инвалидов и лиц с ограниченными возможностями здоровья университетом могут быть представлены специализированные средства обучения, в том числе технические средства коллективного и индивидуального пользования.

5. Программа дисциплины «Компьютерные сети»

Цель дисциплины: целью освоения дисциплины «Компьютерные сети» освоение базовых знаний по вопросам построения компьютерных сетей различной модификации.

5.1. Перечень планируемых результатов обучения по дисциплине, соотнесенных с планируемыми результатами освоения образовательной программы

Код компетенции	Результаты освоения образовательной программы (ИДК)	Результаты обучения по дисциплине
УК-1. Способен к формированию собственного жизненно-образовательного маршрута на основе критического мышления, целеполагания, стратегии достижения цели (в том числе в проектном типе деятельности) в условиях создания безопасной среды, с учетом традиционных российских духовно-нравственных ценностей и целей национального развития, в процессе социального взаимодействия	УК.1.1. Выбирает источники информации, осуществляет поиск информации и определяет рациональные идеи для решения поставленных задач	В результате освоения дисциплины обучающийся должен знать: – Основные понятия компьютерных сетей: типы, топологии, методы доступа к среде передачи. – Принципы пакетной передачи данных. – Понятие сетевой модели. – Протоколы, основные понятия, принципы взаимодействия, различия и особенности распространенных протоколов, установка протоколов в операционных системах. – Адресацию в сетях, организацию межсетевое воздействия. Обучающийся должен уметь: • Эффективно использовать аппаратные и программные компоненты компьютерных сетей при решении различных задач. • Работать с протоколами разных уровней (на примере конкретного стека протоколов: TCP/IP, IPX/SPX).

5.2. Место дисциплины в структуре образовательной программы

Дисциплина «Компьютерные сети» представляет собой дисциплину базовой части направления подготовки.

5.3. Виды учебной работы по дисциплине.

Виды учебной работы по дисциплине зафиксированы учебным планом основной профессиональной образовательной программы по указанному направлению и профилю, выражаются в академических часах. Часы контактной работы и самостоятельной работы обучающегося и часы, отводимые на процедуры контроля, могут различаться в учебных планах ОПОП по формам обучения. Объем контактной работы включает часы контактной аудиторной работы (лекции/практические занятия/ лабораторные работы), контактной внеаудиторной работы (контроль самостоятельной работы), часы контактной работы в период аттестации. Контактная работа, в том числе может проводиться посредством электронной информационно-образовательной среды университета с использованием ресурсов сети Интернет и дистанционных технологий

5.4. Содержание дисциплины, структурированное по темам (разделам)

Исходя из рамок, установленных учебным планом по трудоемкости и видам учебной работы по дисциплине, преподаватель самостоятельно выбирает тематику занятий по формам и количеству часов проведения контактной работы: лекции и иные учебные занятия, предусматривающие преимущественную передачу учебной информации преподавателем и (или) занятия семинарского типа (семинары, практические занятия, практикумы, лабораторные работы, коллоквиумы и иные аналогичные занятия), и (или) групповые консультации, и (или) индивидуальную работу обучающихся с преподавателем, в том числе индивидуальные консультации (по курсовым работам/проектам – при наличии курсовой работы/проекта по данной дисциплине в учебном плане). Рекомендуемая тематика занятий максимально полно реализуется в контактной работе с обучающимися очной формы обучения. В случае реализации образовательной программы в заочной / очно-заочной форме трудоемкость дисциплины сохраняется, однако объем учебного материала в значительной части осваивается обучающимися в форме самостоятельной работы. При этом требования к ожидаемым образовательным результатам обучающихся по данной дисциплине не зависят от формы реализации образовательной программы.

№	Наименование раздела	Содержание раздела
1	Общие сведения о компьютерной сети	Понятие компьютерной сети (компьютерная сеть, сетевое взаимодействие, автономная среда, назначение сети, ресурсы сети, интерактивная связь, интранет, Интернет). Классификация компьютерных сетей по степени территориальной распределённости: локальные, глобальные сети, сети масштаба города. Классификация сетей по уровню административной поддержки: одноранговые сети, сети на основе сервера. Классификация сетей по топологии Методы доступа к среде передачи данных. Классификация методов доступа. Методы доступа CSMA /CD, CSM/CA. Маркерные методы доступа. Сетевые модели. Понятие сетевой модели. Модель OSI. Уровни модели. Взаимодействие уровней. Интерфейс. Функции уровней модели OSI. Модель TCP/IP
2	Аппаратные компоненты компьютерных сетей	Физические среды передачи данных. Типы кабелей и их характеристики. Сравнения кабелей. Типы сетей, линий и каналов связи. Соединители, коннекторы для различных типов кабелей. Инструменты для монтажа и тестирования кабельных систем. Беспроводные среды передачи данных. Коммуникационное оборудование сетей. Сетевые адаптеры. Функции и характеристики сетевых адаптеров. Классификация сетевых адаптеров. Драйверы сетевых адаптеров. Установка и конфигурирование сетевого адаптера. Концентраторы, мосты, коммутирующие мосты, маршрутизаторы, шлюзы, их назначение, основные функции и параметры

3	Передача данных по сети.	<p>Теоретические основы передачи данных. Понятие сигнала, данных. Методы кодирования данных при передаче. Модуляция сигналов. Методы оцифровки. Понятие коммутации. Коммутация каналов, пакетов, сообщений. Понятие пакета.</p> <p>Протоколы и стеки протоколов. Структура стеков OSI, IPX/SPX, NetBios/SMB. Стек протоколов TCP/IP. Его состав и назначение каждого протокола. Распределение протоколов по назначению в модели OSI. Сетевые и транспортные протоколы. Протоколы прикладного уровня FTP, HTTP, Telnet, SMTP, POP3.</p> <p>Типы адресов стека TCP/IP. Типы адресов стека TCP/IP. Локальные адреса. Сетевые IP-адреса. Доменные имена. Формат и классы IP-адресов. Подсети и маски подсетей. Назначение адресов автономной сети. Централизованное распределение адресов. Отображение IP-адресов на локальные адреса. Система DNS.</p>
4	Сетевые архитектуры	<p>Технологии локальных компьютерных сетей. Технология Ethernet. Технологии TokenRing и FDDI. Технологии беспроводных локальных сетей.</p> <p>Технологии глобальных сетей. Принципы построения глобальных сетей. Организация межсетевого взаимодействия</p>

5.5. Рекомендуемая тематика учебных занятий в форме контактной работы

Рекомендуемая тематика учебных занятий лекционного типа (предусматривающих преимущественную передачу учебной информации преподавателями):

№	Наименование раздела	Темы лекций
1	Общие сведения о компьютерной сети	<p>Лекция 1. Понятие компьютерной сети (компьютерная сеть, сетевое взаимодействие, автономная среда, назначение сети, ресурсы сети, интерактивная связь, интранет, Интернет). Классификация компьютерных сетей по степени территориальной распределённости: локальные, глобальные сети, сети масштаба города. Классификация сетей по уровню административной поддержки: одноранговые сети, сети на основе сервера. Классификация сетей по топологии</p> <p>Лекция 2. Методы доступа к среде передачи данных. Классификация методов доступа. Методы доступа CSMA /CD, CSM/CA. Маркерные методы доступа.</p> <p>Лекция 3. Сетевые модели. Понятие сетевой модели. Модель OSI. Уровни модели. Взаимодействие уровней. Интерфейс. Функции уровней модели OSI. Модель TCP/IP</p>

2	Аппаратные компоненты компьютерных сетей	<p>Лекция 4 Физические среды передачи данных. Типы кабелей и их характеристики. Сравнения кабелей. Типы сетей, линий и каналов связи. Соединители, коннекторы для различных типов кабелей. Инструменты для монтажа и тестирования кабельных систем. Беспроводные среды передачи данных.</p> <p>Лекция 5. Коммуникационное оборудование сетей. Сетевые адаптеры. Функции и характеристики сетевых адаптеров. Классификация сетевых адаптеров. Драйверы сетевых адаптеров. Установка и конфигурирование сетевого адаптера. Концентраторы, мосты, коммутирующие мосты, маршрутизаторы, шлюзы, их назначение, основные функции и параметры</p>
3	Передача данных по сети.	<p>Лекция 6. Теоретические основы передачи данных. Понятие сигнала, данных. Методы кодирования данных при передаче. Модуляция сигналов. Методы оцифровки. Понятие коммутации. Коммутация каналов, пакетов, сообщений. Понятие пакета.</p> <p>Лекция 7. Протоколы и стеки протоколов. Структура стеков OSI, IPX/SPX, NetBios/SMB. Стек протоколов TCP/IP. Его состав и назначение каждого протокола. Распределение протоколов по назначению в модели OSI. Сетевые и транспортные протоколы. Протоколы прикладного уровня FTP, HTTP, Telnet, SMTP, POP3.</p> <p>Лекция 8. Типы адресов стека TCP/IP. Типы адресов стека TCP/IP. Локальные адреса. Сетевые IP-адреса. Доменные имена. Формат и классы IP-адресов. Подсети и маски подсетей. Назначение адресов автономной сети. Централизованное распределение адресов. Отображение IP-адресов на локальные адреса. Система DNS.</p>
4	Сетевые архитектуры	<p>Лекция 9. Технологии локальных компьютерных сетей. Технология Ethernet. Технологии TokenRing/FDDI. Технологии беспроводных локальных сетей.</p> <p>Лекция 10. Технологии глобальных сетей. Принципы построения глобальных сетей. Организация межсетевое взаимодействия</p>

Рекомендуемая тематика лабораторных занятий:

№ п/п	Наименование темы	Содержание темы
1	Аппаратные компоненты компьютерных сетей	Локальные вычислительные сети. DHCP-сервер: установка, настройка и управление. DNS-сервер: установка, настройка и управление. Аппаратное обеспечение компьютерных сетей. Изучение пакета NetEmul, создание проектов согласно варианту задания.
2	Передача данных по сети.	Маршрутизация в разных IP-подсетях. Сетевые протоколы.

		FTP-сервер: установка, настройка и управление. Web-сервер: установка, настройка и управление. Разработка и реализация корпоративной компьютерной сети.
3	Сетевые архитектуры	Беспроводные сети Wi-Fi. Технологии защиты компьютерных сетей. Антивирусное ПО. Инсталляция, настройка. Сетевой анализатор Network Monitor и сети VPN. Прямое соединение компьютеров.

Требования к самостоятельной работе обучающихся

1. Работа с лекционным материалом, предусматривающая проработку конспекта лекций и учебной литературы, по всем темам из п. 6 настоящей рабочей программы.

2. Выполнение домашнего задания, предусматривающего решение задач, выполнение упражнений, выдаваемых на лабораторных занятиях, по всем темам из п. 6 настоящей рабочей программы.

Руководствуясь положениями статьи 47 и статьи 48 Федерального закона от 29 декабря 2012 г. N 273-ФЗ «Об образовании в Российской Федерации» научно-педагогические работники и иные лица, привлекаемые университетом к реализации данной образовательной программы, пользуются предоставленными академическими правами и свободами в части свободы преподавания, свободы от вмешательства в профессиональную деятельность; свободы выбора и использования педагогически обоснованных форм, средств, методов обучения и воспитания; права на творческую инициативу, разработку и применение авторских программ и методов обучения и воспитания в пределах реализуемой образовательной программы и отдельной дисциплины.

Исходя из рамок, установленных учебным планом по трудоемкости и видам учебной работы по дисциплине, преподаватель самостоятельно выбирает тематику занятий по формам и количеству часов проведения контактной работы: лекции и иные учебные занятия, предусматривающие преимущественную передачу учебной информации преподавателем и (или) занятия семинарского типа (семинары, практические занятия, практикумы, лабораторные работы, коллоквиумы и иные аналогичные занятия), и (или) групповые консультации, и (или) индивидуальную работу обучающихся с преподавателем, в том числе индивидуальные консультации (по курсовым работам/проектам – при наличии курсовой работы/проекта по данной дисциплине в учебном плане).

Рекомендуемая тематика занятий максимально полно реализуется в контактной работе с обучающимися очной формы обучения. В случае реализации образовательной программы в заочной / очно-заочной форме трудоемкость дисциплины сохраняется, однако объем учебного материала в значительной части осваивается обучающимися в форме самостоятельной работы. При этом требования к ожидаемым образовательным результатам обучающихся по данной дисциплине не зависят от формы реализации образовательной программы.

5.6. Методические рекомендации по видам занятий

Лекционные занятия.

В ходе лекционных занятий обучающимся рекомендуется выполнять следующие действия. Вести конспектирование учебного материала. Обращать внимание на категории, формулировки, раскрывающие содержание тех или иных явлений и процессов, научные выводы и практические рекомендации по их применению. Задавать преподавателю

уточняющие вопросы с целью уяснения теоретических положений, разрешения спорных ситуаций.

Желательно оставить в рабочих конспектах поля, на которых во внеаудиторное время можно сделать пометки из рекомендованной литературы, дополняющие материал прослушанной лекции, а также подчеркивающие особую важность тех или иных теоретических положений.

Лабораторные занятия.

На лабораторных занятиях в зависимости от темы занятия выполняется поиск информации по решению проблем, практические упражнения, контрольные работы, выработка индивидуальных или групповых решений, итоговое обсуждение с обменом знаниями, участие в круглых столах, разбор конкретных ситуаций, командная работа, представление портфолио и т.п.

Самостоятельная работа.

Самостоятельная работа осуществляется в виде изучения литературы, эмпирических данных по публикациям и конкретных ситуаций из практики, подготовке индивидуальных работ, работа с лекционным материалом, самостоятельное изучение отдельных тем дисциплины; поиск и обзор литературы и электронных источников; чтение и изучение учебника и учебных пособий.

5.7. Фонд оценочных средств

5.7.1. Перечень компетенций с указанием этапов их формирования в процессе освоения образовательной программы в рамках учебной дисциплины

Основными этапами формирования указанных компетенций при изучении обучающимися дисциплины являются последовательное изучение содержательно связанных между собой тем учебных занятий. Изучение каждой темы предполагает овладение обучающимися необходимыми компетенциями. Результат аттестации обучающихся на различных этапах формирования компетенций показывает уровень освоения компетенций.

Контролируемые разделы (темы) дисциплины	Индекс контролируемой компетенции (или её части)	Оценочные средства по этапам формирования компетенций
		текущий контроль по дисциплине
Общие сведения о компьютерной сети	ОПК-1	Опрос, выполнение лабораторных работ.
Аппаратные компоненты компьютерных сетей	ОПК-1	Опрос, выполнение лабораторных работ.
Передача данных по сети.	ОПК-1	Опрос, выполнение лабораторных работ.

5.7.2. Типовые контрольные задания или иные материалы, необходимые для оценки знаний, умений и навыков и (или) опыта деятельности в процессе текущего контроля

Примеры тестов для устного опроса:

Правильный вариант ответа отмечен знаком +

- 1) Предоставляющий свои ресурсы пользователям сети компьютер – это:
 - Пользовательский
 - Клиент

+ Сервер

2) Центральная машина сети называется:

- Центральным процессором
- + Сервером
- Маршрутизатором

3) Обобщенная геометрическая характеристика компьютерной сети – это:

- + Топология сети
- Сервер сети
- Удаленность компьютеров сети

4) Глобальной компьютерной сетью мирового уровня является:

- + WWW
- E-mail
- Интранет

5) Основными видами компьютерных сетей являются сети:

- + локальные, глобальные, региональные
- клиентские, корпоративные, международные
- социальные, развлекательные, бизнес-ориентированные

6) Протокол компьютерной сети - совокупность:

- Электронный журнал для протоколирования действий пользователей сети
- Технические характеристик трафика сети
- + Правил, регламентирующих прием-передачу, активацию данных в сети

7) Основным назначением компьютерной сети является:

- + Совместное удаленное использование ресурсов сети сетевыми пользователями
- Физическое соединение всех компьютеров сети
- Совместное решение распределенной задачи пользователями сети

8) Узловым в компьютерной сети служит сервер:

- Располагаемый в здании главного офиса сетевой компании
- + Связывающие остальные компьютеры сети
- На котором располагается база сетевых данных

9) К основным компонентам компьютерных сетей можно отнести все перечисленное:

- + Сервер, клиентскую машину, операционную систему, линии
- Офисный пакет, точку доступа к сети, телефонный кабель, хостинг-компанию
- Пользователей сети, сайты, веб-магазины, хостинг-компанию

тест 10) Первые компьютерные сети:

- + ARPANET, ETHERNET
- TCP, IP
- WWW, INTRANET

11) Передачу всех данных в компьютерных сетях реализуют с помощью:

- Сервера данных
- E-mail
- + Сетевых протоколов

12) Обмен информацией между компьютерными сетями осуществляют всегда посредством:

- + Независимых небольших наборов данных (пакетов)
- Побайтной независимой передачи
- Очередности по длительности расстояния между узлами

13) Каналами связи в компьютерных сетях являются все перечисленное в списке:

- Спутниковая связь, солнечные лучи, магнитные поля, телефон
- + Спутниковая связь, оптоволоконные кабели, телефонные сети, радиорелейная связь
- Спутниковая связь, инфракрасные лучи, ультрафиолет, контактно-релейная связь

14) Компьютерная сеть – совокупность:

- Компьютеров, пользователей, компаний и их ресурсов
- + Компьютеров, протоколов, сетевых ресурсов
- Компьютеров, серверов, узлов

15) В компьютерной сети рабочая станция – компьютер:

- + Стационарный
- Работающий в данный момент
- На станции приема спутниковых данных

16) Указать назначение компьютерных сетей:

- Обеспечивать одновременный доступ всех пользователей сети к сетевым ресурсам
- Замещать выходящие из строя компьютеры другими компьютерами сети
- + Использовать ресурсы соединяемых компьютеров сети, усиливая возможности каждого

17) Составляющие компьютерной сети:

- + Серверы, протоколы, клиентские машины, каналы связи
- Клиентские компьютеры, смартфоны, планшеты, Wi-Fi
- E-mail, TCP, IP, LAN

18) Локальная компьютерная сеть – сеть, состоящая из компьютеров, связываемых в рамках:

- WWW
- + одного учреждения (его территориального объединения)
- одной города, района

19) Сетевое приложение – приложение:

- Распределенное
- Устанавливаемое для работы пользователем сети на свой компьютер
- + каждая часть которого выполняема на каждом сетевом компьютере

тест_20) Наиболее полно, правильно перечислены характеристики компьютерной сети в списке:

- Совокупность однотипных (по архитектуре) соединяемых компьютеров
- + Компьютеры, соединенные общими программными, сетевыми ресурсами, протоколами
- Компьютеры каждый из которых должен соединяться и взаимодействовать с другим

21) Сеть, разрабатываемая в рамках одного учреждения, предприятия – сеть:

- + Локальная
- Глобальная
- Интранет

22) Маршрутизатор – устройство, соединяющее различные:

- + Компьютерные сети
- По архитектуре компьютеры
- маршруты передачи адресов для e-mail

23) Локальную компьютерную сеть обозначают:

- + LAN
- MAN
- WAN

24) Глобальную компьютерную сеть обозначают:

- LAN
- MAN
- + WAN

25) Соединение нескольких сетей дает:

- + Межсетевое объединение
- Серверную связь
- Рабочую группу

26) Основной (неделимой) единицей сетевого информационного обмена является:

- + Пакет
- Бит
- Канал

27) Часть пакета, где указаны адрес отправителя, порядок сборки блоков (конвертов) данных на компьютере получателя называется:

- + Заголовком
- Конструктор
- Маршрутизатор

28) Передача-прием данных в компьютерной сети может происходить

- Лишь последовательно
- Лишь параллельно
- + Как последовательно, так и параллельно

29) Компьютерная сеть должна обязательно иметь:

- + Протокол
- Более сотни компьютеров
- Спутниковый выход в WWW

тест-30) Скорость передачи данных в компьютерных сетях измеряют обычно в:

- Байт/мин
- Килобайт/узел
- + Бит/сек

Типовая лабораторная работа:

Тема: «IP адресация в компьютерных сетях»

Задание 1. Определить, находятся ли два узла А и В в одной подсети или в разных подсетях.

1. IP-адрес компьютера А: 94.235.16.59;
IP-адрес компьютера В: 94.235.23.240;

- Маска подсети: 255.255.240.0.
2. IP-адрес компьютера А: 131.189.15.6;
IP-адрес компьютера В: 131.173.216.56;
Маска подсети: 255.248.0.0.
 3. IP-адрес компьютера А: 215.125.159.36;
IP-адрес компьютера В: 215.125.153.56;
Маска подсети: 255.255.224.0.

Задание 2. Определить количество и диапазон адресов узлов в подсети, если известны номер подсети и маска подсети.

Номер подсети: 192.168.1.0, маска подсети: 255.255.255.0.

Номер подсети: 110.56.0.0, маска подсети: 255.248.0.0.

Номер подсети: 88.217.0.0, маска подсети: 255.255.128.0.

Задание 3. Определить маску подсети, соответствующую указанному диапазону IP-адресов.

1. 119.38.0.1 – 119.38.255.254.
2. 75.96.0.1 – 75.103.255.254.
3. 48.192.0.1 – 48.255.255.254.

Задание 4. Организации выделена сеть класса В: 185.210.0.0/16. Определить маски и количество возможных адресов новых подсетей в каждом из следующих вариантов разделения на подсети:

1. Число подсетей – 256, число узлов – не менее 250.
2. Число подсетей – 16, число узлов – не менее 4000.
3. Число подсетей – 5, число узлов – не менее 4000. В этом варианте укажите не менее двух способов решения.

5.7.3. Перечень вопросов и заданий для промежуточной аттестации по дисциплине

Вопросы для промежуточного контроля (зачета)

1. Классификации компьютерных сетей.
2. Развитие компьютерных сетей.
3. Топология физических связей.
4. Адресация узлов сети.
5. Многослойная модель сети.
6. Одноранговая сеть. Сеть с выделенным сервером. Гибридная сеть.
7. Сетевые службы.
8. Протокол, интерфейс, стек протоколов.
9. Модель ISO/OSI - общая характеристика.
10. Уровни модели OSI.
11. Стандартные стеки коммуникационных протоколов.
12. Коммуникационное оборудование: линии связи.
13. Бескабельные каналы связи.
14. Кодирование информации в локальных сетях.
15. Способы доступа к среде передачи данных.
16. Виды сетевых архитектур.
17. Коммуникационное оборудование. Сетевые адаптеры.
18. Коммуникационное оборудование. Концентраторы. Мосты и коммутаторы.
19. Маршрутизаторы. Шлюзы.
20. Защита информации в локальных сетях.
21. Интернет, его основы.
22. Службы Интернета.

23. Телекоммуникационные сети.
24. Сети операторов связи.
25. Корпоративные сети.

5.7.4. Планируемые уровни сформированности компетенций обучающихся и критерии оценивания

Уровни	Содержательное описание уровня	Основные признаки выделения уровня (этапы формирования компетенции, критерии оценки сформированности)	Пятибалльная шкала (академическая) оценка	Двухбалльная шкала, зачет	БРС, % освоения (рейтинговая оценка)
Повышенный	Творческая деятельность	<i>Включает нижестоящий уровень.</i> Умение самостоятельно принимать решение, решать проблему/задачу теоретического и прикладного характера на основе изученных методов, приемов, технологий	отлично	зачтено	86-100
Базовый	Применение знаний и умений в более широких контекстах учебной и профессиональной деятельности, нежели по образцу с большей степени самостоятельности и инициативы	<i>Включает нижестоящий уровень.</i> Способность собирать, систематизировать, анализировать и грамотно использовать информацию из самостоятельно найденных теоретических источников и иллюстрировать ими теоретические положения или обосновывать практику применения	хорошо		71-85
Удовлетворительный (достаточный)	Репродуктивная деятельность	Изложение в пределах задач курса теоретически и практически контролируемого материала	удовлетворительно		55-70
Недостаточный	Отсутствие признаков удовлетворительного уровня		неудовлетворительно	не зачтено	Менее 55

5.8. Перечень основной и дополнительной учебной литературы, необходимой для освоения дисциплины.

Основная литература

1. Ибе, О. Компьютерные сети и службы удаленного доступа [Электронный ресурс] / О. Ибе; Пер. с англ. - Москва : ДМК Пресс, 2007. - 336 с.: ил. - ISBN 5-94074-080-4. - Текст : электронный. - URL: <https://znanium.com/catalog/product/407717> (дата обращения: 23.03.2022). – Режим доступа: по подписке.

Дополнительная литература

1. Топорков, С. С. Компьютерные сети для продвинутых пользователей [Электронный ресурс] / С. С. Топорков. - Москва : ДМК Пресс, 2009. - 192 с. : ил. - (Серия «С компьютером на ты!»). - ISBN 5-94074-093-6. - Текст : электронный. - URL: <https://znanium.com/catalog/product/408222> (дата обращения: 23.03.2023). – Режим доступа: по подписке.

5.9. Перечень ресурсов информационно-телекоммуникационной сети «Интернет», необходимых для освоения дисциплины (модуля).

- НЭБ Национальная электронная библиотека, диссертации и прочие издания
- eLIBRARY.RU Научная электронная библиотека, книги, статьи, тезисы докладов конференций
- ЭБС ZNANIUM.COM
- РГБ Информационное обслуживание по МБА
- БЕН РАН
- Электронно-библиотечная система (ЭБС) Кантитана (<https://elib.kantiana.ru/>)

5.10. Перечень информационных технологий, используемых при осуществлении образовательного процесса по дисциплине.

Программное обеспечение обучения включает в себя:

- система электронного образовательного контента БФУ им. И. Канта – <https://lms.kantiana.ru/>, обеспечивающую разработку и комплексное использование электронных образовательных ресурсов;
- серверное программное обеспечение, необходимое для функционирования сервера и связи с системой электронного обучения через Интернет;
- корпоративная платформа webinar.ru;
- установленное на рабочих местах обучающихся соответствующее ПО и антивирусное программное обеспечение.
- специализированное ПО: NetEmul, VirtualBox.

5.11. Описание материально-технической базы, необходимой для осуществления образовательного процесса по дисциплине.

Для проведения занятий лекционного типа, практических и семинарских занятий используются специальные помещения (учебные аудитории), оборудованные техническими средствами обучения – мультимедийной проекционной техникой. Для проведения занятий лекционного типа используются наборы демонстрационного оборудования.

Для проведения лабораторных работ, (практических занятий – при необходимости) используются специальные помещения (учебные аудитории), оснащенные специализированным лабораторным оборудованием: персональными компьютерами с возможностью выхода в интернет и с установленным программным обеспечением, заявленным в п.11.

Для проведения групповых и индивидуальных консультаций, текущего контроля и промежуточной аттестации используются специальные помещения (учебные аудитории), оборудованные специализированной мебелью (для обучающихся), меловой / маркерной доской.

Для организации самостоятельной работы обучающимся предоставляются помещения, оснащенные компьютерной техникой с возможностью подключения к сети «Интернет» и обеспечением доступа в электронную информационно-образовательную среду университета.

Для обучения инвалидов и лиц с ограниченными возможностями здоровья университетом могут быть представлены специализированные средства обучения, в том числе технические средства коллективного и индивидуального пользования.

Программа итоговой аттестации

Определение результатов освоения модуля на основе вычисления оценки по каждому элементу модуля.

Оценка по модулю рассчитывается по формуле:

$$R_j^{\text{мод}} = \frac{k_1 R_1 + k_2 R_2 + k_3 R_3 + \dots + k_n R_n + k_{\text{пр}} R_{\text{пр}} + R_{\text{кур}}}{k_1 + k_2 + k_3 + \dots + k_{\text{пр}}}$$

Где:

$R_j^{\text{мод}}$ – оценка по модулю

$k_1, k_2, k_3, \dots, k_n$ – зачетные единицы дисциплин, входящих в модуль

$k_{\text{пр}}$ – зачетные единицы по практике

$R_1, R_2, R_3, \dots, R_n$ – оценки по дисциплинам модуля

$R_{\text{пр}}$ – оценка по практике

$R_{\text{кур}}$ – оценка по курсовой работе

В случае, если по дисциплине предусмотрен зачет без оценки, то за оценку по дисциплине принимается «5».

В случае, если по модулю применяется балльно-рейтинговая система, то

$R_1, R_2, R_3, \dots, R_n$ – рейтинговые баллы студента по дисциплинам модуля

$R_{\text{пр}}$ – рейтинговые баллы студента по практике

$R_{\text{кур}}$ – рейтинговые баллы студента по курсовой работе

**МИНИСТЕРСТВО НАУКИ И ВЫСШЕГО ОБРАЗОВАНИЯ
РОССИЙСКОЙ ФЕДЕРАЦИИ**
Федеральное государственное автономное образовательное учреждение
высшего образования
«Балтийский федеральный университет имени Иммануила Канта»

РАБОЧАЯ ПРОГРАММА МОДУЛЯ

**«БЕЗОПАСНОСТЬ ЖИЗНЕДЕЯТЕЛЬНОСТИ И
ОСНОВЫ ВОЕННОЙ ПОДГОТОВКИ»**

образовательные программы базового высшего образования

направления подготовки:

44.03.05 Педагогическое образование (с двумя профилями подготовки)
44.03.03 Специальное (дефектологическое) образование

Лист согласования

Составители:

Масленников Павел Владимирович, к.б.н., доцент ОНК «Институт медицины и наук о жизни (МЕДБИО)»

Судоплатов Константин Анатольевич, старший преподаватель ОНК «Институт медицины и наук о жизни (МЕДБИО)»

Винокурова Наталья Владимировна, доцент ОНК «Институт медицины и наук о жизни (МЕДБИО)».

капитан 1 ранга Балыко С.В., к.п.н., начальник военного учебного центра БФУ им. И.Канта;

капитан 2 ранга Кужелев А.А., к.т.н., начальник учебной части - заместитель начальника военного учебного центра БФУ им. И.Канта;

подполковник запаса Рак Е.Н., старший преподаватель военного учебного центра БФУ им. И.Канта»;

подполковник запаса Жуков Б.В., преподаватель военного учебного центра БФУ им. И.Канта».

Рабочая программа утверждена на заседаниях Ученых советов образовательной научных кластеров

Образовательно-научный кластер	Протокол
Институт образования и гуманитарных наук	№ 12 от 23 июня 2023 г.
Институт управления и территориального развития	№ 9 от 21 июня 2023 г.
Институт медицины и наук о жизни	№ 5 от 21 июня 2023 г.
Институт высоких технологий	№ 10 от 21 июня 2023 г.

Содержание

1. Название образовательного модуля
2. Характеристика образовательного модуля
3. Методические указания для обучающихся по освоению модуля
4. Программы дисциплин образовательного модуля
 - Программа дисциплины «Безопасность жизнедеятельности»
 - Программа дисциплины «Основы военной подготовки»
5. Программа итоговой аттестации по модулю

1. Название модуля: «Безопасность жизнедеятельности и основы военной подготовки»

2. Характеристика модуля

2.1. Образовательные цели и задачи

Целью освоения модуля является формирование представления о неразрывном единстве эффективной профессиональной деятельности с требованиями к безопасности и защищенности человека, формирование навыков безопасного поведения в повседневной жизни и в экстремальных условиях, формирование способности и готовности к выполнению воинского долга и обязанности по защите своей Родины в соответствии с законодательством Российской Федерации.

2.2. Образовательные результаты

Код компетенции	Результаты освоения образовательной программы (ИДК)	Результаты обучения по дисциплине
УК-1. Способен к формированию собственного жизненно-образовательного маршрута на основе критического мышления, целеполагания, стратегии достижения цели (в том числе в проектном типе деятельности) в условиях создания безопасной среды, с учетом традиционных российских духовно-нравственных ценностей и целей национального развития, в процессе социального взаимодействия	УК.1.1. Выбирает источники информации, осуществляет поиск информации и определяет рациональные идеи для решения поставленных задач	Знать: основные способы научного поиска информации; фундаментальные достижения, изобретения, открытия и свершения, связанные с развитием русской земли и российской цивилизации, представлять их в актуальной и значимой перспективе; Уметь: развить в себе навык критического мышления и независимого суждения, позволяющего совершенствовать свои академические и исследовательские компетенции даже в соотнесении с резонансными и суггестивными проблемами и вызовами; находить и использовать необходимую для саморазвития, взаимодействия с другими людьми и решения поставленных задач информацию; навыками осознанного выбора ценностных ориентиров и гражданской позиции; Владеть: способностью к внимательному, объективному и цельному анализу поступающей общественно-политической информации, умению проверять различные мнения, позиции и высказывания на достоверность, непротиворечивость и конвенциональность.
	УК.1.15. Оценивает факторы	Знать:

	<p>риска и степень потенциальной опасности чрезвычайных ситуаций и военных конфликтов, умеет обеспечивать личную безопасность и безопасность окружающих в повседневной жизни и в профессиональной деятельности</p> <p>УК.1.16. Применяет методы защиты в чрезвычайных ситуациях, навыки военной подготовки в условиях военных конфликтов в интересах Родины</p> <p>УК.1.17. Формирует культуру безопасного и ответственного поведения.</p>	<ul style="list-style-type: none"> – основные положения общевоинских уставов ВС РФ; – организацию внутреннего порядка в подразделении; – основные положения Курса стрельб из стрелкового оружия; – устройство стрелкового оружия, боеприпасов и ручных гранат. – предназначение, задачи и организационно-штатную структуру общевоинских подразделений (мотострелкового отделения, взвода, роты); – основные факторы, определяющие характер, организацию и способы ведения современного общевоинского боя; – общие сведения о ядерном, химическом и биологическом оружии, средствах его применения; – правила поведения и меры профилактики в условиях заражения радиоактивными, отравляющими веществами и бактериальными средствами; – тактические свойства местности, их влияние на действия подразделений в боевой обстановке; – назначение, номенклатуру и условные знаки топографических карт; – основные способы и средства оказания первой медицинской помощи при ранениях и травмах; – тенденции и особенности развития современных международных отношений, место и роль России в многополярном мире, основные направления социально-экономического, политического и военно-технического развития страны; – основные положения Военной доктрины РФ; – правовое положение и порядок прохождения военной службы. <p>Уметь:</p> <ul style="list-style-type: none"> – правильно применять и выполнять положения общевоинских уставов ВС РФ; – осуществлять разборку и сборку автомата (АК-74) и пистолета (ПМ),
--	--	--

		<p>подготовку к боевому применению ручных гранат;</p> <ul style="list-style-type: none"> – оборудовать позицию для стрельбы из стрелкового оружия; – выполнять мероприятия радиационной, химической и биологической защиты; – читать топографические карты различной номенклатуры; – давать оценку международным военно-политическим и внутренним событиям и фактам с позиции патриота своего Отечества; – применять положения нормативно-правовых актов. <p>Владеть:</p> <ul style="list-style-type: none"> – строевыми приемами на месте и в движении; – навыками управления строями взвода; – первичными навыками стрельбы из стрелкового оружия; – первичными навыками подготовки к ведению общевойскового боя; – навыками применения индивидуальных средств РХБ защиты; – первичными навыками ориентирования на местности по карте и без карты; – навыками применения индивидуальных средств медицинской защиты и подручных средств для оказания первой медицинской помощи при ранениях и травмах; – навыками работы с нормативно-правовыми документами.
--	--	---

3. Методические указания для обучающихся по освоению модуля

Освоение дисциплин модуля закладывает базу для будущей сфере профессиональной деятельности. Оно должно начинаться с внимательного ознакомления с рабочими программами дисциплин, обязательными компонентами которых являются: перечень тем, подлежащих усвоению; задания; списки учебных пособий и рекомендуемой литературы; списки контрольных вопросов, заданий.

При изучении дисциплин модуля необходимо последовательно переходить от дисциплины к дисциплине, от темы к теме, следуя внутренней логике, заложенной в программе дисциплины модуля. Только так можно достичь полного понимания материала, хорошей ориентации в специальной литературе, формирования собственной точки зрения и умений практического характера. Для более глубокого и эффективного освоения дисциплин рекомендуется предварительная подготовка к занятиям.

1. Наименование дисциплины: «Безопасность жизнедеятельности».

Целью освоения дисциплины «Безопасность жизнедеятельности» является формирование представления о неразрывном единстве эффективной профессиональной деятельности с требованиями к безопасности и защищенности человека, формирование навыков безопасного поведения в повседневной жизни и в экстремальных условиях.

2. Перечень планируемых результатов обучения по дисциплине, соотнесенных с планируемыми результатами освоения образовательной программы

В результате изучения дисциплины студент должен овладеть следующими результатами обучения:

Код и содержание компетенции	Результаты освоения образовательной программы (ИДК)	Результаты обучения по дисциплине
УК-1. Способен к формированию собственного жизненно-образовательного маршрута на основе критического мышления, целеполагания, стратегии достижения цели (в том числе в проектно-деятельности) в условиях создания безопасной среды, с учетом традиционных российских духовно-нравственных ценностей и целей национального развития, в процессе социального взаимодействия	УК.1.15. Оценивает факторы риска и степень потенциальной опасности чрезвычайных ситуаций и военных конфликтов, умеет обеспечивать личную безопасность и безопасность окружающих в повседневной жизни и в профессиональной деятельности УК.1.16. Применяет методы защиты в чрезвычайных ситуациях, навыки военной подготовки в условиях военных конфликтов в интересах Родины УК.1.17. Формирует культуру безопасного и ответственного поведения. УК.1.21. Демонстрирует установку о деструктивной сущности идеологии терроризма и террористической деятельности, использует позитивные эффективные практики по противодействию идеологии терроризма	Знать: <ul style="list-style-type: none">поражающие факторы стихийных бедствий, крупных производственных аварий и катастроф с выходом в атмосферу радиоактивных веществ (РВ) и аварийно-химически опасных веществ (АХОВ), современных средств поражения;анатомио-физиологические последствия воздействия на человека травмирующих, вредных и опасных производственных факторов;правовые, нормативно-технические и организационные основы «Безопасности жизнедеятельности»; Уметь: <ul style="list-style-type: none">проводить контроль параметров и уровня негативных воздействий на их соответствие нормативным требованиям;эффективно применять средства защиты от негативных воздействий;планировать мероприятия по защите производственного персонала и населения в чрезвычайных ситуациях и при необходимости принимать участие в проведении спасательных и других неотложных работ при ликвидации последствий чрезвычайных ситуаций. Владеть: <ul style="list-style-type: none">методами защиты в условиях чрезвычайных ситуаций;методами прогнозирования чрезвычайных ситуаций и предотвращения их негативных последствий;методами повышения стрессоустойчивости. Способами управления эмоциями в экстремальных ситуациях.

3. Место дисциплины в структуре образовательной программы

Дисциплина «Безопасность жизнедеятельности» представляет собой дисциплину обязательной части.

4. Виды учебной работы по дисциплине

Виды учебной работы по дисциплине зафиксированы учебным планом основной профессиональной образовательной программы по указанному направлению и профилю, выражаются в академических часах. Часы контактной работы и самостоятельной работы обучающегося и часы, отводимые на процедуры контроля, могут различаться в учебных планах ОПОП по формам обучения. Объем контактной работы включает часы контактной аудиторной работы (лекции/практические занятия), контактной внеаудиторной работы (контроль самостоятельной работы), часы контактной работы в период аттестации. Контактная работа, в том числе может проводиться посредством электронной информационно-образовательной среды университета с использованием ресурсов сети Интернет и дистанционных технологий

5. Содержание дисциплины, структурированное по темам

Исходя из рамок, установленных учебным планом по трудоемкости и видам учебной работы по дисциплине, преподаватель самостоятельно выбирает тематику занятий по формам и количеству часов проведения контактной работы: лекции и иные учебные занятия, предусматривающие преимущественную передачу учебной информации преподавателем и (или) занятия семинарского типа (семинары, практические занятия, практикумы, и (или) групповые консультации, и (или) индивидуальную работу обучающихся с преподавателем. Рекомендуемая тематика занятий максимально полно реализуется в контактной работе с обучающимися очной формы обучения. В случае реализации образовательной программы в заочной / очно-заочной форме трудоемкость дисциплины сохраняется, однако объем учебного материала в значительной части осваивается обучающимися в форме самостоятельной работы. При этом требования к ожидаемым образовательным результатам обучающихся по данной дисциплине не зависят от формы реализации образовательной программы.

Методически студент имеет право:

- распределять учебное время между темами и по видам занятий;
- объединять отдельные темы, изменять последовательность их изучения;
- дополнять содержание дисциплины, вводить новые темы.

Вносимые изменения должны способствовать повышению качества подготовки бакалавров.

Тематика лекционных занятий

№	Наименование раздела	Содержание раздела
1	Введение. Основные понятия, термины и определения.	Цель и содержание дисциплины, ее основные задачи, место и роль в подготовке специалиста. Основные понятия. Понятие опасности. Структура и состав опасности. Процесс идентификации опасности. Различные классификации опасностей. Аксиома о потенциальной опасности деятельности человека. Принципы достижения безопасности. Методы анализа опасности. Количественная характеристика опасности. Риск. Степень риска. Основные виды риска. Индивидуальный риск. Коллективный риск. Технический риск. Экологический риск. Социальный риск.

		<p>Кривая Фармера. Экономический риск. Потенциальный территориальный риск. Профессиональный риск. Оценка травматизма и профзаболеваний на производстве. Оценка экономических потерь предприятия. Показатель сокращения продолжительности жизни, методика определения. Концепция приемлемого риска и оценка безопасности профессиональной деятельности в РФ. Мотивированный и немотивированный риск. Методы определения риска. Управление риском. Анализ риска. Качественные методы анализа опасностей и риска. Проверочный лист. Предварительный анализ опасностей. Анализ видов и последствий отказов. Анализ опасности и работоспособности. Анализ ошибок персонала. Причинно-следственный анализ. Анализ «дерева отказов» или «дерева причин». Анализ «дерева событий» или «дерева последствий».</p>
2	<p>Безопасность жизнедеятельности и природная среда. Экологические опасности. Классификация. Источники загрязнения среды обитания.</p>	<p>Экологическая безопасность. Критерии оценки качества окружающей среды, экологическое нормирование. Классификация нормативов качества природной среды. Основные принципы нормирования ОС. Государственные природоохранные органы РФ. Общественные природоохранные организации. Структура и краткая характеристика. Законодательство по охране природной среды РФ. Структура и основные документы. Система государственных стандартов «Охрана природы». Структура и описание. Экологическое законодательство и нормативные документы в области охраны окружающего воздуха. Основная характеристика загрязнителей атмосферного воздуха. Токсическая доза. Виды дозы. Виды ПДК для воздуха. Эффект суммации ПДК. ПДЭН. ВДК (ОБУВ). Определение и краткая характеристика понятий. Основные загрязнители атмосферного воздуха: классификация с ссылкой на ГОСТ; ПДК_{сс} и ПДК_{мр}. Оценка выбросов ЗВ по ЮНЕП. Критерии оценки состояния загрязнения атмосферы. КИЗА. Оценка рассеивающей способности атмосферы. Экологический мониторинг. Цель, ступени и структура. (ЕГСЭМ) РФ. Примеры. Экологическая экспертиза. Законодательная и нормативная база. Принципы экологической экспертизы. Методы экологической экспертизы. Федеральные и региональные уровни. Общественная экологическая экспертиза.</p> <p>Ресурсные критерии оценки состояния поверхностных вод. Экологическое законодательство и нормативные документы в области водопользования, водосбережения и безопасности водных объектов. Нормирование качества воды. Классификация водоемов и ПДК. Методы комплексной оценки загрязненности поверхностных вод. Классы качества вод в зависимости от ИЗВ и индекса сапробности S. Гидрохимический метод комплексной оценки загрязнения вод: K_i, H_i, V_i, Z_c. Теория «биогеохимических провинций». Эндемические заболевания. Примеры. Общие и суммарные показатели</p>

		<p>качества вод, нормативные требования по качеству. Значение водного фактора в распространении острых кишечных инфекций и инвазий. Болезнь легионеров. Санитарно-микробиологическая оценка качества вод. Методы и объекты индикации, их общая характеристика. Показатели санитарно-микробиологической чистоты вод по СанПиНу 2.1.4.1074-01. Мероприятия, направленные на сохранение гидроресурсов. Замкнутые водооборотные системы. Кратность использования воды в обороте. Аэробная биохимическая очистка-минерализация. Анаэробная биохимическая очистка. Технология и степень эффективности очистки.</p> <p>Основная характеристика земельных ресурсов. Состав и структура почвы (почвенные фазы и горизонты). Минеральный состав почвы. Полидисперсность почвы. Гигиеническое и эпидемиологическое значение почвы. Антагонизм почвенной микрофлоры. Санитарная охрана почвы. Коэффициент концентрации химического вещества (К_к). Суммарный показатель загрязнения (Z_с). Оценочная шкала опасности загрязнения почв. Утилизация твердых и жидких бытовых отходов как экологический пример.</p>
3	<p>Физиология и безопасность труда, обеспечение комфортных условий жизнедеятельности . Вредные и опасные производственные факторы</p>	<p>Структурно-функциональные системы восприятия и компенсации организмом человека изменений факторов среды обитания. Особенности структурно-функциональной организации человека. Естественные системы человека для защиты от негативных воздействий. Характеристика нервной системы. Условные и безусловные рефлексы. Анализаторы, их строение, функции. Функциональные характеристики и роль во взаимодействии с внешней средой. Вегетативная нервная система, роль в защитных реакциях. Критические периоды в развитии ее отделов и суточном режиме.</p> <p>Безопасность труда. Здоровье, определение. Виды здоровья. Профилактика нарушений состояния здоровья человека. Виды профилактики. Правовые и организационные основы производственной безопасности. Правовые и нормативно-методические документы по безопасности труда. Система государственных стандартов «Охрана труда». Структура и описание. Производственная среда. Классификация вредных и опасных производственных факторов в соответствии с ГОСТом 12.0.003-74. ПДУ вредного или опасного производственного фактора. Категории работ по интенсивности энергозатрат в соответствии с Р 2.2.2006–05. Динамический стереотип как фактор, определяющий функциональные возможности организма. Работоспособность. Определение физической работоспособности при помощи теста PWC170 (Physical working capacity). Общая физическая работоспособность. Относительная работоспособность. Оценка фактического состояния условий труда и классификация условий труда по степени вредности (Р 2.2.2006–05). Динамические и статические нагрузки. Методика расчета. Физиологические</p>

		<p>изменения в организме при физической и умственной нагрузке. Производственный травматизм. Причины производственного травматизма. Профессиональные заболевания. Острые и хронические профзаболевания, их характеристика и примеры. Аттестация рабочих мест по условиям труда. Рабочая зона. Рабочее место. Условия труда. Тяжесть труда. Напряжённость труда. Методика расчета.</p> <p>Опасные и вредные факторы производственной среды.</p> <p>АПФД. Общая характеристика и классификация АПФД. Аэрозоли дезинтеграции. Аэрозоли конденсации. Действие пыли на организм человека (классификация). Фиброгенность пыли. Нормирование и оценка степени воздействия АПФД. Классификация условий труда при профессиональном контакте с АПФД в соответствии с Р 2.2.2006-05. Принцип защиты временем при воздействии АПФД. Расчет допустимого стажа работы. Наиболее вредные характеристики пыли. Воздействие пыли на различные органы и ткани человека. Пневмокониозы. Токсико-пылевой бронхит. Бронхиальная астма. Профилактика пылевых заболеваний. Лечебно-профилактические мероприятия. Санитарно-технические мероприятия. СИЗ.</p> <p>УФ-излучение. Характеристика, классификация. Гигиеническое нормирование УФ в соответствии с СН № 4557-88 и МУ № 5046-89. Классификация условий труда по Р 2.2.2006-05. Биологическая оценка ультрафиолетового облучения. Бактерицидный и эритемный поток УФ. Виды доз облученности. Пороговая доза эритемной облученности: разовая и суточная. Биодоза. Производственные источники УФ. Биологическое действие УФ. Профилактические и защитные меры. СИЗ.</p> <p>ИК-излучение. Характеристика, классификация. Биологическое действие. Основной закон термодинамики и расчет радиационных потерь организма. Расчет теплового облучения работающего. Гигиеническое нормирование ИК в соответствии с СанПиН 2.2.4.548-96. Категории работ (классификация по энергозатратам). Классификация условий труда по Р 2.2.2006 – 05. Определение ТНС-индекса и классы условий труда по этому показателю. Принцип защиты временем и нормирование температуры воздуха на рабочем месте выше или ниже допустимых величин. Нормирование перепадов температур на рабочих местах в зависимости от категорий. СИЗ.</p> <p>Свет. Основные светотехнические характеристики и гигиенические требования по освещенности к рабочему месту. Нормирование освещенности по СНиП 23-05-95 и СанПиН 2.2.1/2.1.1.1278-03. Классификация условий труда по Р 2.2.2006 – 05. Классы условий труда в зависимости от дополнительных параметров световой среды. Разряды зрительных работ. Расчет естественного и искусственного освещения (метод светового потока). Основные зрительные функции. Механизм образования близорукости.</p>
--	--	---

		<p>Профилактика миопии.</p> <p>Действие электрического тока на организм человека. Классификация видов тока по действию на человека. Факторы, влияющие на исход поражения электрическим током. Анализ опасности поражения электрическим током в различных электрических сетях (задание). Критерии электробезопасности и нормативные документы. Напряжение шага и прикосновения. Средства защиты, применяемые в электроустановках. Зануление и заземление принципиальная разница двух методов. Организация безопасности эксплуатации электроустановок. Оказание первой медицинской помощи при поражении электрическим током.</p> <p>Шум. Гигиеническая классификация шума. Классификация шума по ГОСТ 12.1.029-80 и ГОСТ 12.1.003-83. Основные характеристики звуковых волн. Уровень громкости звука. Гигиеническое нормирование шума по ГОСТ 12.1.003-83 и СН 2.2.4/2.1.8.562-96. Нормирование постоянного и непостоянного шума. Нормирование шума для ориентировочной оценки. Коррекция уровня звукового давления. Доза шума. Оценка источников шума (2 и более) одинаковых и разных по своему уровню. Количественная оценка тяжести и напряженности трудового процесса в зависимости от уровня шума. Классификация условий труда по Р 2.2.2006 – 05. Категории тяжести трудового процесса по СН 2.2.4/2.1.8.562-96. Переход от дБ к разам.</p> <p>Профилактика профзаболеваний. Инфразвук. Гигиеническая классификация и нормирование постоянного и непостоянного инфразвука по СН 2.2.4/2.1.8.583-96. ПДУ инфразвука. Биологическое действие. Профилактика. Ультразвук. Классификация и гигиеническое нормирование по СанПиН 2.2.4./2.1.8.582-96 и ГОСТ 12.1.001-89. Нормирование контактного ультразвука. Вегетативно-сенсорная полиневропатия. Биологическое действие. Профилактика профессиональных заболеваний.</p> <p>Электромагнитные волны. Источники электромагнитного излучения. Воздействие на организм человека. Нормирование электромагнитных полей. Напряженность ЭП и МП. Тепловой порог. Нормирование и профилактика профзаболеваний.</p> <p>Механические колебания. Виды вибраций и их воздействие на человека. Нормирование вибраций. Вибрационная болезнь. Профилактика.</p> <p>Лазерное излучение. Природа, источники и основные характеристики лазерного излучения, воздействие на организм человека и гигиеническое нормирование. Средства и методы защиты от лазерных излучений. Средства индивидуальной защиты (СИЗ).</p> <p>Безопасность автоматизированных объектов. Системы автоматического контроля. Психологические факторы при работе с информационными системами.</p>
4	Принципы	Общие сведения о чрезвычайных ситуациях, определение

	<p>возникновения и классификация ЧС. Оценка, прогноз и мониторинг ЧС в РФ и за рубежом.</p>	<p>чрезвычайной ситуации, аварии, катастрофы, стихийного бедствия. Понятие аварийной и предаварийной ситуации, экстремальная ситуация, стадии чрезвычайной ситуации, классификация чрезвычайных ситуаций. Государственная концепция обеспечения безопасности в чрезвычайных ситуациях, разработка технических и организационных мероприятий, снижающих вероятность реализации поражающего потенциала современных технических систем. Подготовка объекта и обслуживающего персонала, служб МЧС и населения к действиям в условиях ЧС. Ликвидация последствий чрезвычайных ситуаций: разработка плана ликвидации последствий ЧС, спасательные и другие неотложные работы в очагах поражения: разведка очага поражения, локализация и тушение пожаров, розыск пострадавших, оказание пострадавшим первой помощи, санитарная обработка людей и техники, обеззараживание местности, неотложные аварийно-спасательные работы, спасательная техника и ее применение, определение материального ущерба, числа жертв и травм. Обучение персонала объекта и населения действиям в чрезвычайных ситуациях, психологическая подготовка персонала и населения к ЧС, структура МЧС Российской Федерации и их сил быстрого реагирования. Организация систем мониторинга, цели и задачи мониторинга, виды мониторинга, экологический мониторинг, глобальный, национальный, региональный мониторинг. Организация систем мониторинга в России, общегосударственная сеть наблюдения и контроля.</p>
5	<p>ЧС природного и биолого-социального характера. Стихийные бедствия, виды, характеристика, основные повреждающие факторы. Действие человека при данных ЧС.</p>	<p>Классификация ЧС по источнику происхождения и масштабу. Классификация природных опасностей. Геологические. Гидрологические. Метеорологические. Природные пожары. Инфекции. Наводнение, Половодье. Паводок, последствия. Классификация наводнений по признаку причин и по высоте подъема воды, ущербу и площади затопления. Защита и действие населения при угрозе и во время наводнения. Действия человека, оказавшегося в воде. Ураганы, бури, смерчи, их происхождение и последствия. Меры по обеспечению безопасности населения. Шкала Бофорта. Шкала перевода из баллов в м/с. Землетрясение. Основные параметры землетрясений, их последствия. Очаг, гипоцентр, эпицентр, эпицентральная зона (плейстосейстовая область). Изосейсты. Характеристики землетрясений: Энергия (E), магнитуда (M), интенсивность (I), глубина гипоцентра (h). Шкала Рихтера. Шкала силы (интенсивности) землетрясений (Шкала MSK -64). Сейсмограммы. Фазы землетрясения, их отличия. Форшоки. Афтершоки. Правила безопасного поведения во время землетрясения. Обвалы, оползни и сели, их происхождение, последствия и предотвращение данных событий. Классификация и профилактические мероприятия. Действия населения при угрозе схода оползней, селей и обвалов.</p>

		<p>Лесные и торфяные пожары, их последствия и предотвращение. Классификация пожаров. Меры безопасности в зоне лесных и торфяных пожаров.</p> <p>Извержение вулканов. Классификация и основные поражающие факторы. Снежные лавины. Классификация.</p> <p>Действие человека при данных стихийных бедствиях.</p> <p>ЧС биолого-социального характера. Инфекционный процесс. Источник возбудителя инфекции. Эпидемический процесс. Эпидемический очаг инфекции. Эпидемия, пандемия. Старые. Новые и возвращающиеся инфекции, примеры. Механизм, факторы и основные пути передачи и проникновения возбудителя инфекции. Формы взаимодействия инфекционного агента с макроорганизмом. Острые и хронические формы. Реинфекция. Носительство инфекции. Субклиническая форма. Латентная форма. Медленная инфекция. Важнейшие свойства микроорганизмов, способных вызывать инфекционный процесс. Патогенность. Вирулентность. Адгезивность. Инвазивность. Токсигенность. Экзотоксины. Эндотоксины. Естественная классификация инфекционных болезней. Антропонозы и Зоонозы. Восприимчивый организм. Виды иммунитета. Естественный (специфический и неспецифический) и приобретенный. Иммунизация населения. Виды искусственного иммунитета.</p>
6	<p>ЧС техногенного характера. Аварии, взрывы, пожары, и др. Основные повреждающие факторы. Действие человека при данных ЧС.</p>	<p>ЧС техногенного характера. Классификация. Аварии и катастрофы. Причины возникновения пожара в жилых и общественных зданиях. Меры пожарной безопасности в быту. Пожары и взрывы, их причины и возможные последствия. Горение. Возгорание. Воспламенение. Концентрационные пределы. Методы тушения пожаров. Огнегасительные вещества. Средства пожаротушения. Первичные, стационарные и передвижные. Зоны действия взрыва. Причины взрывов. Действие взрыва на человека (действие ударной волны). Правила безопасного поведения при пожаре и угрозе взрыва.</p> <p>ХОО. Аварии на ХОО. АХОВ. Физико-химические свойства АХОВ влияющие на характер поражения. Поражающее действие АХОВ и пути проникновения в организм. Классификация. Характеристики действия АХОВ: токсичность, дозы, токсодозы, концентрации. Клиническая классификация АХОВ. Развитие аварии при хранении АХОВ под давлением в виде жидкости. Зона химического заражения. Очаги поражения. Продолжительность заражения. Источники опасности при авариях на ХОО. Химическая обстановка и ее оценка. Задание метеоусловий. Количество АХОВ, обусловившее ЧС. Эквивалентное количество АХОВ. Коэффициенты, используемые при расчете эквивалентного количества АХОВ. Определение эквивалентного количества вещества в первичном облаке. Определение эквивалентного количества вещества во вторичном облаке и времени испарения. Расчет глубины зоны заражения при аварии на ХОО. Определение площади зоны заражения. Определение</p>

		<p>времени подхода зараженного воздуха к заданному объекту. Определение продолжительности заражения. Защитные мероприятия на химически опасных объектах. Средства индивидуальной защиты. Способы защиты от АХОВ. Медицинская помощь пострадавшим при авариях на ХОО. Свойства аммиака и хлора, учитываемые при оказании первой помощи. Способы и средства ликвидации последствий аварий на ХОО.</p> <p>Радиационная безопасность. Виды и основная характеристика ионизирующих излучений. Корпускулярное и электромагнитное излучение. Источники радиационной опасности, естественные и искусственные. Радиоактивный распад. Изотопы. Радионуклиды. Период полураспада. Эффективный период полураспада. Характеристики радиационного излучения. Активность радионуклидов, виды активности. Доза излучения. Виды доз. Общая характеристика. Мощность доз. Коллективная эффективная эквивалентная доза. Полная коллективная эффективная эквивалентная доза. Понятие «уровень радиации» и «уровень (плотность) загрязнения» радионуклидом. НРБ-99. Категории облучаемых лиц. Нормирование радиационной безопасности в случае радиационной аварии. Пределы доз (ПД). Гигиеническая оценка и классификация условий труда при работе с источниками ионизирующего излучения. Максимальные потенциальные эффективные и эквивалентные дозы, их МПД. Допустимая мощность годовой потенциальной дозы (ДМПД). Классификация условий труда по Р 2.2.2006 – 05. Радиационная защита. РОО и зоны безопасности. Международная шкала тяжести событий на АС. Аварии на РОО. Классификация аварий. Радиационная опасность аварии. Состав выброса и воздействие излучений по стадиям аварии (стадии РА). Состав защитных мероприятий при авариях на РОО. Заблаговременные и оперативные мероприятия РЗ. Зонирование территории при авариях на РОО. ЗРА и ЗРК. Типовые режимы радиационной защиты при авариях на АС. Зона радиационного загрязнения на ранней и промежуточной стадиях аварии (ЗРА). Зонирование внутри зоны отселения по степеням фактического загрязнения местности. Зонирование на восстановительной стадии аварии РОО. ЗРА и ЗРК. Зонирование ЗРА. Вмешательство и его принципы. Классификация противорадиационных укрытий. Классификация радиопротекторов. Типовые режимы радиационной защиты при авариях АЭС. Эвакуация населения, ее предназначение, порядок проведения мероприятий при эвакуации.</p>
7	<p>ЧС военного времени. Оружие массового поражения. Современная классификация.</p>	<p>Чрезвычайные ситуации военного времени. Ядерное оружие, его поражающие факторы, зоны разрушения, степени разрушения зданий, сооружений, технических и транспортных средств. Возникновение и развитие пожаров в городах и на объектах экономики. Зоны радиоактивного заражения при наземных ядерных взрывах, воздействие</p>

	<p>Действие населения при применении ОМП.</p>	<p>радиации и электромагнитного импульса на технические средства. Возможные поражения людей при ядерном взрыве. Планируемые спасательные и другие неотложные работы в зонах очага ядерного поражения. Химическое оружие. Классификация и токсикологические характеристики отравляющих веществ. Зоны заражения и очаги поражения. Обычные средства поражения, их характеристики, профилактика последствий применения обычных средств поражения. Биологическое оружие. Основные характеристики и защита населения при использовании данного типа оружия МП.</p>
8	<p>Защита населения в чрезвычайных ситуациях. Единая государственная система предупреждения и ликвидации чрезвычайных ситуациях (РСЧС). Структура.</p>	<p>Задачи. ГО РФ и различных государств. МЧС РФ. Эвакуация. Особенности, задачи. Единая государственная система предупреждения и ликвидации чрезвычайных ситуациях (РСЧС): задачи и структура. Территориальные подсистемы РСЧС. Функциональные подсистемы РСЧС. Уровни управления и состав органов по уровням. Координирующие органы, органы управления по делам ГО и ЧС, органы повседневного управления. Гражданская оборона, ее место в системе общегосударственных мероприятий гражданской защиты. Структура ГО в РФ. Задачи ГО, руководство ГО, органы управления ГО, силы ГО, гражданские организации ГО. Структура ГО на промышленном объекте. Планирование мероприятий по гражданской обороне на объектах. Организация защиты в мирное и военное время, способы защиты, защитные сооружения, их классификация. Оборудование убежищ. Быстровозводимые убежища. Простейшие укрытия. Противорадиационные укрытия. Укрытие в приспособленных и специальных сооружениях. Организация укрытия населения в чрезвычайных ситуациях. Особенности и организация эвакуации из зон чрезвычайных ситуаций. Мероприятия медицинской защиты. Средства индивидуальной защиты и порядок их использования.</p>
9	<p>Управление безопасностью жизнедеятельности . Нормативно-техническая документация.</p>	<p>Вопросы безопасности жизнедеятельности в законах и подзаконных актах. Охрана окружающей среды. Нормативно-техническая документация по охране окружающей среды. Международное сотрудничество по охране окружающей среды. Мониторинг окружающей среды в РФ и за рубежом. Правила контроля состояния окружающей среды. Законодательство о труде. Законодательные акты директивных органов. Подзаконные акты по охране труда. Чрезвычайные ситуации в законах и подзаконных актах. Государственное управление в чрезвычайных ситуациях.</p>
10	<p>Безопасность на транспорте.</p>	<p>Федеральный закон от 10.12.1995 N 196-ФЗ О безопасности дорожного движения. Обучение правилам безопасного поведения на автомобильных дорогах. Классификация видов опасностей на транспорте (наземный, железнодорожный, водный, воздушный транспорт). Причины опасных ситуаций на транспорте. Правила дорожного движения для: пешехода, пассажира,</p>

		<p>велосипедиста. Распознавание ситуаций криминогенного характера, ситуаций угрозы террористического акта на транспорте. Предупреждение возникновения сложных и опасных ситуаций. Оказание первой помощи (элементы первой помощи) при неотложных состояниях. Вызов экстренной службы. Помощь при дорожно-транспортном происшествии.</p> <p>Назначение правил дорожного движения, история их возникновения и развития. Общие правила движения пешеходов. Правило движения Юлия Цезаря в древнем Риме. Первые правила в России. Первые автомобильные правила во Франции. Международная конвенция по дорожному движению. Первые советские правила дорожного движения. Единые правила дорожного движения на территории СССР. Правила дорожного движения РФ. Ответственность за несоблюдение правил движения. ГИБДД — гарант обеспечения порядка и бесперебойного движения транспорта и пешеходов. Порядок движения пешеходов по улицам и дорогам. Организация движения организованных пеших колонн. Правила перехода улиц и дорог. Организация движения групп детей.</p> <p>Элементы улиц и дорог. Перекрестки и их виды. Правила пользования общественным транспортом. Правила перевозки детей на общественном и личном транспорте. Перевозка детей на грузовом транспорте. Посадка и высадка детей, поведение в транспортном средстве. Где запрещается перевозить детей?</p> <p>Способы регулирования дорожного движения. Назначение сигналов светофора для регулирования движения пешеходов и транспорта. Регулировщик — основной способ регулирования при заторах и неисправностях светофора. Дорожные знаки как один из способов регулирования дорожного движения. Дорожная разметка и ее характеристики. Виды дорожной разметки и ее назначение для регулирования движения транспорта и пешеходов. Горизонтальная разметка. Вертикальная разметка.</p> <p>Тормозной и остановочный путь автомобиля. Время реакции водителя, время реакции тормозов. Формула остановочного и тормозного пути. Зависимость тормозного и остановочного пути от состояния покрытия, тормозных систем, скорости движения и массы транспортного средства. Виды светофоров. Транспортные светофоры. Пешеходные светофоры. Порядок перехода и проезда улиц и дорог по сигналам транспортного и пешеходного светофоров.</p> <p>Назначение и виды транспортных средств. Механические и немеханические транспортные средства. Механические транспортные средства в экономике страны. Полуприцепы, прицепы и гужевые повозки. Велосипед и мопед. Специальный транспорт и особенности его движения. Применение специальных сигналов на транспортных</p>
--	--	--

		<p>средствах. Предупредительные сигналы, подаваемые водителями световыми приборами и рукой. Действия очевидцев дорожно-транспортных происшествий.</p> <p>Назначение и группы дорожных знаков. Предупреждающие знаки и их роль в регулировании движения транспорта и пешеходов, значение знаков приоритета. Запрещающие знаки. Предписывающие знаки и их характеристика. Информационно-указательные знаки и знаки сервиса. Предназначение знаков дополнительной информации (табличек). Причины дорожно-транспортных происшествий. Дорожно- транспортные происшествия: по вине пешеходов, водителей, велосипедистов, состояния дороги и погодных условий. Мероприятия, проводимые по их устранению. Назначение номерных, опознавательных и предупредительных знаков и надписей на транспортных средствах. Меры ответственности пешеходов и водителей за нарушение ПДД.</p> <p>Правила движения для велосипедиста, мотоциклиста. Обязанности водителя. Дополнительные требования к движению велосипедов, мопедов. Оказание первой помощи при дорожно-транспортных происшествиях. Правила перевозки травмированных.</p>
11	Медико-биологические и психологические основы безопасности жизнедеятельности	<p>Оказание первой медицинской помощи утопающему. Искусственная вентиляция легких. Ушиб. Признаки ушиба. Растяжения. Признаки растяжения. Вывих. Признаки. Перелом. Виды переломов. Признаки. Наиболее частые осложнения переломов. Первая медицинская помощь при растяжениях, переломах и вывихах. Имобилизация и средства её достижения. Оказание первой медицинской помощи при термических и химических ожогах. Классификация ожогов. Оценка площади ожога. Ожоговая болезнь. Стадии. Ожоговый шок. Острая ожоговая токсемия, ожоговая септикотоксемия, реконвалесценция. Первая медицинская помощь при отравлении СДЯВ и ОВ. Классификация. Действие на организм человека. Первая медицинская помощь. Сердечно-сосудистая недостаточность – обморок, коллапс, шок. Оказание первой медицинской и доврачебной помощи. Кома. Первая медицинская и доврачебная помощь. Виды, классификация, диагностика и оказание первой помощи при кровотечениях. Кровопотеря. Наложение жгута. Раны. Правила и приемы наложения повязок. Первая медицинская помощь при отморожении. Физиологические изменения и признаки отморожения. Классификация поражений. Действие электрического тока на человека. Термическое. Электролитическое. Биологическое. Электрический ожог. Классификация и виды ожогов. Электрические знаки. Электрический удар. Классификация. Возможные пути тока через тело человека. Первая медицинская помощь при поражении электрическим током. Первая медицинская помощь при тепловом и солнечном ударах, признаки поражения. Понятие и определения здоровья. Общебиологическое</p>

		здоровье. Популяционное. Индивидуальное. Факторы, влияющие на здоровье людей. Первичная, вторичная и третичная профилактика нарушений состояния здоровья. Психологическая устойчивость в чрезвычайных ситуациях. Норма психологического здоровья, психология риска, регуляция психологического состояния, психологическое воздействие на людей обстановки чрезвычайной ситуации, идентифицированные личности, психологический портрет, социально-психологические отклонения в чрезвычайных ситуациях, дезадаптированность личности, посттравматические расстройства
--	--	---

6. Рекомендуемая тематика учебных занятий в форме контактной работы

Рекомендуемая тематика учебных занятий лекционного типа (предусматривающих преимущественную передачу учебной информации преподавателями):

№ п/п	Наименование темы	Тематика самостоятельных работ
1	Тема № 1. Введение. Основные понятия, термины и определения	Методы определения риска. Управление риском. Анализ риска. Качественные методы анализа опасностей и риска. Причинно-следственный анализ.
2	Тема № 2 Безопасность жизнедеятельности и природная среда. Экологические опасности. Классификация. Источники загрязнения среды обитания	Основная характеристика земельных ресурсов. Состав и структура почвы (почвенные фазы и горизонты). Минеральный состав почвы. Гигиеническое и эпидемиологическое значение почвы. Санитарная охрана почвы. Оценочная шкала опасности загрязнения почв. Утилизация твердых и жидких бытовых отходов как экологический пример.
3	Тема № 3. Физиология и безопасность труда, обеспечение комфортных условий жизнедеятельности. Вредные и опасные производ. факторы	Структурно-функциональные системы восприятия и компенсации организмом человека изменений факторов среды обитания. Естественные системы человека для защиты от негативных воздействий. Характеристика нервной системы. Условные и безусловные рефлексы. Анализаторы, их строение, функции. Вегетативная нервная система, роль в защитных реакциях.
4	Тема № 4. Принципы возникновения и классификация ЧС. Оценка, прогноз и мониторинг ЧС в РФ и за рубежом	Организация систем мониторинга, цели и задачи мониторинга, виды мониторинга, экологический мониторинг, глобальный, национальный, региональный мониторинг. Организация систем мониторинга в России, общегосударственная сеть наблюдения и контроля.
5	Тема № 5. ЧС природного и биолого-социального характера. Стихийные бедствия, виды, характеристика, основные	ЧС биолого-социального характера. Инфекционный процесс. Источник возбудителя инфекции. Эпидемический процесс. Эпидемический очаг инфекции. Эпидемия, пандемия. Старые. Новые и возвращающиеся

	повреждающие факторы. Действие человека при данных ЧС	инфекции, примеры. Механизм, факторы и основные пути передачи и проникновения возбудителя инфекции. Формы взаимодействия инфекционного агента с макроорганизмом.
6	Тема № 6. ЧС техногенного характера. Аварии, взрывы, пожары, и др. Основные повреждающие факторы. Действие человека при данных ЧС	ЧС техногенного характера. Классификация. Аварии и катастрофы. Причины возникновения пожара в жилых и общественных зданиях. Меры пожарной безопасности в быту. Пожары и взрывы, их причины и возможные последствия. Горение. Возгорание. Воспламенение. Концентрационные пределы. Методы тушения пожаров.
7	Тема № 7. ЧС военного времени. Оружие массового поражения. Современная классификация. Действие населения при применении ОМП	Биологическое оружие. Основные характеристики и защита населения при использовании данного типа оружия.
8	Тема № 8. Защита населения в чрезвычайных ситуациях. Единая государственная система предупреждения и ликвидации чрезвычайных ситуаций (РСЧС). Структура. Задачи. ГО РФ и различных государств. МЧС РФ. Эвакуация. Особенности, задачи	Единая государственная система предупреждения и ликвидации чрезвычайных ситуаций (РСЧС): задачи и структура. Территориальные подсистемы РСЧС. Функциональные подсистемы РСЧС. Уровни управления и состав органов по уровням.
9	Тема № 9. Управление безопасностью жизнедеятельности. Противодействие терроризму и экстремизму.	Вопросы безопасности жизнедеятельности в законах и подзаконных актах. Охрана окружающей среды. Нормативно-техническая документация по охране окружающей среды. Международное сотрудничество по охране окружающей среды. Мониторинг окружающей среды в РФ и за рубежом. Правила контроля состояния окружающей среды. Законодательство о труде. Противодействие терроризму и экстремизму.
10	Тема № 10. Безопасность на транспорте.	Федеральный закон от 10.12.1995 N 196-ФЗ О безопасности дорожного движения. Обучение правилам безопасного поведения на автомобильных дорогах. Классификация видов опасностей на транспорте (наземный, железнодорожный, водный, воздушный транспорт). Причины опасных ситуаций на транспорте. Правила дорожного движения для: пешехода, пассажира, велосипедиста. Распознавание ситуаций криминогенного характера, ситуаций угрозы террористического акта на транспорте. Предупреждение возникновения сложных и опасных ситуаций. Оказание первой помощи (элементы первой помощи) при неотложных состояниях. Вызов

		экстренной службы. Помощь при дорожно-транспортном происшествии.
11	Тема № 10. Медико-биологические и психологические основы безопасности жизнедеятельности	Психологическая устойчивость в чрезвычайных ситуациях. Норма психологического здоровья, психология риска, регуляция психологического состояния, психологическое воздействие на людей обстановки чрезвычайной ситуации, идентификация личности, психологический портрет, социально-психологические отклонения в чрезвычайных ситуациях, дезадаптированность личности, посттравматические расстройства.

Рекомендуемая тематика *практических* занятий

Чрезвычайные ситуации природного характера		
1		Наводнение. Половодье. Паводок, последствия. Классификация наводнений по признаку причин и по высоте подъема воды, ущерб и площади затопления. Защита и действие населения при угрозе и во время наводнения. Действия человека, оказавшегося в воде.
2		Землетрясения, основные параметры землетрясений, их последствия. Гипоцентр, эпицентр. Магнитуда. Энергия. Интенсивность. Глубина гипоцентра. Шкала MSK-64, шкала Рихтера. Правила безопасного поведения во время землетрясения.
3		Ураганы, бури, смерчи, тайфуны их происхождение и последствия. Меры по обеспечению безопасности населения. Шкала Бофорта. Цунами. Причины возникновения. Характеристика природного явления. Действие человека при данном стихийном бедствии.
4		Извержение вулканов. Снежные лавины. Обвалы, оползни и сели, их происхождение, последствия и предотвращение данных событий. Действия населения.
Чрезвычайные ситуации техногенного характера и защита от них характера		
5		Пожары, их причины и возможные последствия. Основные поражающие факторы. Горение. Возгорание. Воспламенение. Методы тушения пожаров. Классификация средств. Огнегасительные вещества. Средства пожаротушения. Классификация. Первичные, стационарные и передвижные.
6		Меры пожарной безопасности в быту. Поведение человека в данной ситуации. Первая медицинская и доврачебная помощь. Лесные и торфяные пожары, их последствия и предотвращение. Классификация пожаров. Меры безопасности в зоне лесных и торфяных пожаров.
7		Взрывы и их последствия. Зоны действия взрыва. Действие взрыва на человека (действие ударной волны) и здания. Концентрационные пределы. Правила безопасного поведения при угрозе взрыва. Поведение человека в данной ситуации. Первая медицинская и доврачебная помощь.
8		Химически опасные объекты производства, возможные последствия при авариях на химически опасных объектах, правила поведения. Хронические и острые интоксикации. Первая медицинская и доврачебная помощь при отравлении СДЯВ (сильнодействующими ядовитыми веществами) и ОВ (отравляющими веществами). Поведение человека в данной ситуации.
9		Аварии на радиационно-опасных объектах, возможные последствия облучения людей, ОЛБ (острая лучевая болезнь). Профилактика лучевых поражений. Первая медицинская и доврачебная помощь. Виды ионизирующих излучений, их основные характеристики. Правила поведения при радиационных авариях.
10		Транспортные аварии и их последствия. Безопасное поведение человека. Оказание

	первой медицинской помощи. Действие пассажиров при аварии на железнодорожном транспорте. Аварийные и опасные ситуации в метрополитене. Безопасное поведение человека. Оказание первой медицинской помощи.
11	Опасные и аварийные ситуации на воздушном и водном транспорте. Действие пассажиров. Оказание первой медицинской помощи.
Принципы обеспечения безопасности населения и территорий в ЧС мирного и военного времени	
12	Ядерное оружие, его боевые свойства и поражающие факторы. Классификация поражающих факторов ядерного взрыва и защита от их действия человека. Виды ядерных взрывов. След от радиоактивного облака. Зоны поражения. Средства индивидуальной и коллективной защиты.
13	Химическое оружие. Классификация по характеру токсического действия ОВ. Нервнопаралитические. Кожно-нарывные. Удушающие. Общеядовитые. Психохимические. Раздражающие. Классификация отравляющих веществ в зависимости от характера поражающего действия. Защита. Средства индивидуальной и коллективной защиты.
14	Бактериологическое оружие. Защита от поражающих факторов. Способы применения. Эвакуация населения при ЧС, ее предназначение, порядок проведения мероприятий при эвакуации.
15	Современные и обычные средства поражения и защита от них. Классификация. Осколочные. Фугасные. Кумулятивные. Зажигательные. Объемного взрыва. Высокоточное оружие. Разведывательно-ударные комплексы. Управляемые авиационные бомбы. Средства индивидуальной и коллективной защиты.
16	Организация инженерной защиты населения от поражающих факторов. Виды убежищ. Размещение и правила поведения людей в защитном сооружении. Средства индивидуальной защиты (СИЗ). СИЗ кожи. Медицинские средства индивидуальной защиты. Аптечка индивидуальная АИ-2. Индивидуальные противохимические пакеты. Организация и проведение санитарной обработки людей.
Санитарно-гигиенические и противоэпидемические мероприятия в ЧС	
17	Иммунный статус человека. Органы иммунной системы. Понятия иммунная система и антигены. Вакцины, сыворотки. Иммунодефициты первичные и вторичные. Классификация. ВИЧ-инфекция как модель вторичного иммунодефицита. Профилактика СПИДа. Первая помощь.
18	Заболевания бронхолегочной системы (бронхит, плеврит, пневмония, рак легкого, пневмоторакс, пневмокониозы, эмфизема легких). Наблюдение и уход за больными с заболеваниями органов дыхания.
19	Туберкулез. Классификация. Клиническая характеристика. Вакцина БЦЖ. Значение реакции Манту. Наблюдение и уход за больными.
20	Алкоголь и его влияние на физическое и психическое здоровье человека. Профилактика алкогольной зависимости. Курение и его влияние на здоровье курящего и окружающих (пассивное курение). Способы профилактики и отказа от курения.
21	Наркотические вещества и их влияние на физическое и психическое здоровье человека. Профилактика наркотической зависимости.
22	Функциональная анатомия органа зрения. Дальновзоркость и близорукость. Травмы глаза. Первая помощь. Профилактика заболеваний. Функциональная анатомия органа слуха. Основные нарушения. Профилактика.
23	Клинико-эпидемиологическая характеристика группы кишечных инфекций. Холера. Брюшной тиф. Сальмонеллез. Ботулизм. Дизентерия. Полиомиелит. Болезнь Боткина. Профилактика и оказание первой медпомощи.

24	Клинико-эпидемиологическая характеристика группы инфекций дыхательных путей. Грипп. Натуральная оспа. Эпидемический менингит. Эпидемический паротит (свинка). Энцефалиты вирусной этиологии. Профилактика и оказание первой медпомощи.
25	Клинико-эпидемиологическая характеристика группы инфекций дыхательных путей. Воспаление легких (пневмония). Ангина. Скарлатина. Дифтерия. Корь. Коклюш. ОРВИ. Профилактика и оказание первой медпомощи.
26	Клинико-эпидемиологическая характеристика группы кровяных инфекций. Сыпной тиф. Клещевой энцефалит, малярия. Профилактика и оказание первой медпомощи.
27	Детские инфекционные болезни. Корь и краснуха. Профилактика и оказание первой медпомощи. Профилактика и оказание первой медпомощи.
28	Клинико-эпидемиологическая характеристика группы инфекций наружных покровов. Бешенство. Столбняк. Сибирская язва. Ящур. Профилактика и оказание первой медпомощи.
Медицинская характеристика состояний, требующих оказания первой медицинской помощи, и методы оказания первой медицинской помощи	
29	Основные заболевания системы крови (анемия, лейкоз, лимфолейкоз, метгемоглобинемия). Первая помощь. Механизмы системы свертывания крови. Гемофилия. Первая помощь.
30	Раны. Виды ран. Повязка. Перевязка. Правила наложения и перевязки. Первая помощь при кровотечениях. Виды кровотечений. Методы остановки кровотечений. Наложение кровоостанавливающего жгута.
31	Сосудистая недостаточность. Обморок. Коллапс. Кома, виды комы. Атеросклероз. Вегетативно-сосудистая дистония. Артериальная гипертензия. Гипертонический криз. Диагностика. Характеристика и первая медицинская помощь при данных ситуациях.
32	Ишемическая болезнь сердца. Инфаркт миокарда. Стенокардия. Аритмия сердца. Диагностика. Ушибы сердца. Диагностика. Первая помощь. Терминальное состояние. Агония. Клиническая и биологическая смерть.
33	Тепловой удар. Солнечный удар. Термические ожоги и ожоговая болезнь. Первая медицинская и доврачебная помощь.
34	Поражение электрическим током. Первая медицинская и доврачебная помощь. Действие электрического тока на человека. Термическое. Электролитическое. Биологическое. Электрический ожог. Классификация и виды ожогов. Электрические знаки. Электрический удар. Классификация. Возможные пути тока через тело человека. Первая медицинская помощь при поражении электрическим током.
35	Химические ожоги. Отморожение и общее замерзание. Первая медицинская и доврачебная помощь. Укусы ядовитых змей и насекомых. Первая медицинская и доврачебная помощь.
36	Острые и хронические отравления. Принципы оказания первой медицинской помощи при различных отравлениях.
37	Ушибы, растяжения и разрывы мягких тканей, переломы и вывихи. Первая медицинская и доврачебная помощь. Порядок наложения шины. Первая помощь. Инородные предметы в дыхательных путях. Острая дыхательная недостаточность. Наблюдение и уход за больными с заболеваниями органов дыхания. Оказание первой медицинской помощи при утоплении.
38	Понятие шока. Травматический шок. Фазы и степени шока. Первая медицинская и доврачебная помощь. Синдром длительного сдавливания. Клиническая картина. Первая медицинская и доврачебная помощь. Доврачебная реанимационная помощь. Искусственное дыхание. Непрямой массаж

	сердца. Методика. Прямой массаж сердца.
Чрезвычайные ситуации (ЧС) социального характера	
39	Массовые беспорядки их сущность и характер проявления. Город как среда повышенной опасности. Толпа, виды толпы. Паника. Массовые погромы. Массовые зрелища и праздники. Безопасность в толпе. Процесс воздействия субъекта социальной ЧС на Россию и ее регионы.
40	Чрезвычайные ситуации (ЧС) криминального характера и защита от них. Кража. Мошенничество. Правила поведения в случаях посягательства на жизнь и здоровье (нападение на улице, приставания пьяного, изнасилование, нападение в автомобиле, опасность во время ночной остановки). Предупреждение криминальных посягательств в отношении детей.
41	Необходимая самооборона в криминальных ситуациях (правовые основы самообороны, основные правила самообороны, средства самозащиты и их использование).
Сущность и содержание информационной безопасности	
42	Формы методы и способы обеспечения информационной безопасности. Основы защиты деловой информации и сведений, составляющих государственную и служебную коммерческую тайны. Методы и средства защиты электронной информации. Информационные технологии и здоровье. Сотовая радиотелефонная связь.
Экономическая безопасность социально-экономических систем	
43	Система обеспечения экономической безопасности личности. Государственная стратегия в сфере обеспечения экономической безопасности личности: сущность и комплекс мер по ее обеспечению. Основные направления обеспечения экономической безопасности личности: кредитование физических лиц, инвестирование, страхование человека и имущества, защита авторских прав, защита прав потребителей.
Биологические опасности	
44	Микроорганизмы. Виды патогенных микробов. Рост и размножение микроорганизмов. Бактериологическое нормирование. Грибы, растения и животные, представляющие опасность для человека.
Техногенные опасности	
45	Ионизирующие излучения (ИИ). Физика радиоактивности. Закон радиоактивного распада. Биологическое действие ионизирующих излучений. Дозиметрические величины и единицы их измерений. Источники излучения. Измерение ИИ. Нормирование радиационной безопасности. Защита от излучений.
Экологические опасности	
46	Состояние среды обитания. Критерии оценки качества окружающей среды. Экологическое нормирование. Источники экологических опасностей (тяжелые металлы, пестициды, диоксины, соединения серы, фосфора и азота, фреоны). Воздух как фактор среды обитания. Критерии оценки состояния загрязнения атмосферы. Комплексный индекс загрязнения атмосферы (КИЗА).
47	Вода как фактор среды обитания. Физиологическое и гигиеническое значение воды. Заболевания, связанные с изменением солевого и микроэлементного состояния воды. Вода как путь передачи инфекционных заболеваний. Влияние хозяйственно-бытовой и производственной деятельности человека и свойства природных вод.

	Показатели качества воды. Нормирование и нормативные акты в области охраны водной среды. Защита воды. Классификация водоемов и ПДК.
48	Государственные и общественные природоохранные организации. Стратегия экологического развития.
49	Почва как фактор среды обитания. Роль почвы в передаче инфекционных заболеваний. Процессы самоочищения почвы. Санитарная охрана почвы.
Органы системы МЧС России в системе органов исполнительной власти	
50	<p>МЧС. Роль, место и задачи «Министерства РФ по делам гражданской обороны, чрезвычайным ситуациям и ликвидации последствий стихийных бедствий» (МЧС) в современных условиях. Общая организация МЧС РФ.</p> <p>Единая государственная система предупреждения и ликвидации чрезвычайных ситуаций (РСЧС). Задачи и структура. Территориальные подсистемы РСЧС, уровни управления и состав органов по уровням.</p> <p>Гражданская оборона (ГО), ее место в системе общегосударственных мероприятий гражданской защиты. Структура, состав и задачи ГО РФ.</p> <p>Государственная инспекция по маломерным судам (ГИМС). Главные задачи и структура ГИМС.</p> <p>Государственная противопожарная служба (ГПС). Главные задачи и структура.</p>

На практических занятиях решаются задачи по теме занятия.

Практические занятия проводятся в интерактивной форме или в виде семинаров, где обсуждаются ключевые и наиболее сложные вопросы. Работа на практических занятиях оценивается преподавателем по итогам подготовки и выполнения студентами практических заданий, активности работы в группе и самостоятельной работе.

Пропуск практических занятий предполагает отработку по пропущенным темам (подготовка письменной работы, с ответами на вопросы, выносимые на семинар).

Неотработанный (до начала экзаменационной сессии) пропуск более 50% практических занятий по курсу является основанием для не допуска к итоговой аттестации по дисциплине.

Требования к самостоятельной работе обучающихся

Работа с лекционным материалом, предусматривающая проработку конспекта лекций и учебной литературы, по всем темам из п. 6 настоящей рабочей программы.

Руководствуясь положениями статьи 47 и статьи 48 Федерального закона от 29 декабря 2012 г. N 273-ФЗ «Об образовании в Российской Федерации» научно-педагогические работники и иные лица, привлекаемые университетом к реализации данной образовательной программы, пользуются предоставленными академическими правами и свободами в части свободы преподавания, свободы от вмешательства в профессиональную деятельность; свободы выбора и использования педагогически обоснованных форм, средств, методов обучения и воспитания; права на творческую инициативу, разработку и применение авторских программ и методов обучения и воспитания в пределах реализуемой образовательной программы и отдельной дисциплины.

Исходя из рамок, установленных учебным планом по трудоемкости и видам учебной работы по дисциплине, преподаватель самостоятельно выбирает тематику занятий по формам и количеству часов проведения контактной работы: лекции и иные учебные занятия, предусматривающие преимущественную передачу учебной информации преподавателем и (или) занятия семинарского типа (семинары, практические занятия, практикумы), и (или) групповые консультации, и (или) индивидуальную работу обучающихся с преподавателем.

Рекомендуемая тематика занятий максимально полно реализуется в контактной работе с обучающимися очной формы обучения. В случае реализации образовательной программы в заочной / очно-заочной форме трудоемкость дисциплины сохраняется, однако объем учебного материала в значительной части осваивается обучающимися в форме самостоятельной работы. При этом требования к ожидаемым образовательным результатам обучающихся по данной дисциплине не зависят от формы реализации образовательной программы.

7. Методические рекомендации по видам занятий

Лекционные занятия.

В ходе лекционных занятий обучающимся рекомендуется выполнять следующие действия. Вести конспектирование учебного материала. Обращать внимание на категории, формулировки, раскрывающие содержание тех или иных явлений и процессов, научные выводы и практические рекомендации по их применению. Задавать преподавателю уточняющие вопросы с целью уяснения теоретических положений, разрешения спорных ситуаций.

Желательно оставить в рабочих конспектах поля, на которых во внеаудиторное время можно сделать пометки из рекомендованной литературы, дополняющие материал прослушанной лекции, а также подчеркивающие особую важность тех или иных теоретических положений.

Практические и семинарские занятия.

На практических и семинарских занятиях в зависимости от темы занятия выполняется поиск информации по решению проблем, практические упражнения, контрольные работы, выработка индивидуальных или групповых решений, итоговое обсуждение с обменом знаниями, участие в круглых столах, разбор конкретных ситуаций, командная работа, представление портфолио и т.п.

Самостоятельная работа.

Самостоятельная работа осуществляется в виде изучения литературы, эмпирических данных по публикациям и конкретных ситуаций из практики, подготовке индивидуальных работ, работа с лекционным материалом, самостоятельное изучение отдельных тем дисциплины; поиск и обзор литературы и электронных источников; чтение и изучение учебника и учебных пособий.

8. Фонд оценочных средств

8.1. Перечень компетенций с указанием этапов их формирования в процессе освоения образовательной программы в рамках учебной дисциплины

Основными этапами формирования указанных компетенций при изучении обучающимися дисциплины являются последовательное изучение содержательно связанных между собой тем учебных занятий. Изучение каждой темы предполагает овладение обучающимися необходимыми компетенциями. Результат аттестации обучающихся на различных этапах формирования компетенций показывает уровень освоения компетенций.

Контролируемые модули, разделы (темы) дисциплины	Индекс контролируемой компетенции (или её части)	Оценочные средства по этапам формирования компетенций (текущий контроль по дисциплине)

Тема № 1. Введение. Основные понятия, термины и определения	УК.1.15. УК.1.16. УК.1.17 УК.1.21.	Опрос, тестирование.
Тема № 2 Безопасность жизнедеятельности и природная среда. Экологические опасности. Классификация. Источники загрязнения среды обитания	УК.1.15. УК.1.16. УК.1.17 УК.1.21.	Опрос, тестирование
Тема № 3. Физиология и безопасность труда, обеспечение комфортных условий жизнедеятельности. Вредные и опасные произв. факторы	УК.1.15. УК.1.16. УК.1.17 УК.1.21.	Опрос, тестирование
Тема № 4. Принципы возникновения и классификация ЧС. Оценка, прогноз и мониторинг ЧС в РФ и за рубежом	УК.1.15. УК.1.16. УК.1.17 УК.1.21.	Опрос, тестирование, реферат
Тема № 5. ЧС природного и биолого-социального характера. Стихийные бедствия, виды, характеристика, основные повреждающие факторы. Действие человека при данных ЧС	УК.1.15. УК.1.16. УК.1.17 УК.1.21.	Опрос, тестирование, защита реферата.
Тема № 6. ЧС техногенного характера. Аварии, взрывы, пожары, и др. Основные повреждающие факторы. Действие человека при данных ЧС	УК.1.15. УК.1.16. УК.1.17 УК.1.21.	Опрос, тестирование, защита реферата.
Тема № 7. ЧС военного времени. Оружие массового поражения. Современная классификация. Действие населения при применении ОМП	УК.1.15. УК.1.16. УК.1.17 УК.1.21.	Опрос, тестирование, защита реферата.
Тема № 8. Защита населения в чрезвычайных ситуациях. Единая государственная система предупреждения и ликвидации чрезвычайных ситуациях (РСЧС). Структура. Задачи. ГО РФ и различных государств. МЧС РФ. Эвакуация. Особенности, задачи	УК.1.15. УК.1.16. УК.1.17 УК.1.21.	Опрос, тестирование, защита реферата.
Тема № 9. Управление безопасностью жизнедеятельности. Противодействие терроризму и экстремизму.	УК.1.15. УК.1.16. УК.1.17 УК.1.21.	Опрос, тестирование, защита реферата.
Тема № 10. Безопасность на транспорте.	УК.1.15. УК.1.16. УК.1.17 УК.1.21.	Опрос, тестирование, защита реферата.
Тема № 11. Медико-биологические и психологические основы безопасности жизнедеятельности	УК.1.15. УК.1.16. УК.1.17	Опрос, тестирование, защита реферата.

8.2. Типовые контрольные задания или иные материалы, необходимые для оценки знаний, умений и навыков и (или) опыта деятельности процессе текущего контроля

Примеры тестовых задания для самоконтроля

Целью тестирования является закрепление, углубление и систематизация знаний студентов, полученных на лекциях и в процессе самостоятельной работы; проведение тестирования позволяет ускорить контроль за усвоением знаний и объективизировать процедуру оценки знаний студента.

Тема № 1. Введение. Основные понятия, термины и определения

1. Интегральным показателем безопасности жизнедеятельности является...
 - 1) смертность людей;
 - 2) продолжительность жизни человека;
 - 3) уровень жизни человека;
 - 4) здоровье людей.
2. Безопасность - это
 - 1) состояние деятельности, при котором с определённой вероятностью исключено проявление опасности;
 - 2) присутствие чрезмерной опасности;
 - 3) защищённость человека от социальных опасностей;
 - 4) отсутствие военных действий.

Тема № 2 Безопасность жизнедеятельности и природная среда. Экологические опасности. Классификация. Источники загрязнения среды обитания

1. Потенциальной опасностью называется возможность воздействия на человека _____ факторов.
 - 1) личностных
 - 2) производственных
 - 3) неблагоприятных или несовместимых с жизнью
 - 4) социальных
2. К непрогнозируемым внезапным относятся чрезвычайные ситуации _____ характера.
 - 1) политического;
 - 2) природного, техногенного;
 - 3) социального, экологического;
 - 4) индивидуального.

Тема № 3. Физиология и безопасность труда, обеспечение комфортных условий жизнедеятельности. Вредные и опасные произв. факторы

1. Вредный фактор – это фактор, воздействие которого на человека в определенных условиях вызывает:
 - 1) смерть;
 - 2) нарушения самочувствия;
 - 3) травму;
 - 4) снижение работоспособности или заболевание.
2. Вероятность реализации опасностей называется:
 - 1) аварией;
 - 2) риском;

- 3) катастрофой;
- 4) ущербом.

Тема № 4. Принципы возникновения и классификация ЧС. Оценка, прогноз и мониторинг ЧС в РФ и за рубежом

1. Безопасность жизнедеятельности – это...
 - 1) состояние защищённости национальных интересов;
 - 2) область научных знаний, изучающая опасности и способы защиты от них человека в любых условиях его обитания;
 - 3) этапы развития человека;
 - 4) расширения техносферы.
2. Опасность – это..
 - 1) любые явления, процессы, объекты, угрожающие жизни и здоровью человека;
 - 2) исключение нежелательных последствий;
 - 3) неотъемлемая отличительная черта деятельности человека;
 - 4) любые явления, вызывающие положительные эмоции.

Тема № 5. ЧС природного и биолого-социального характера. Стихийные бедствия, виды, характеристика, основные повреждающие факторы. Действие человека при данных ЧС

1. Наука, изучающая землетрясения, называется ...
 - 1) Топографией;
 - 2) Сейсмологией;
 - 3) Гидрологией;
 - 4) Геологией.
2. Ветер большой разрушительной силы, значительной продолжительности скоростью 32 м/с называется ...
 - 1) Ураганом;
 - 2) Вихрем;
 - 3) Торнадо;
 - 4) Смерчем.

Тема № 6. ЧС техногенного характера. Аварии, взрывы, пожары, и др. Основные повреждающие факторы. Действие человека при данных ЧС

1. Неконтролируемый, стихийно развивающийся процесс горения, сопровождающийся уничтожением материальных ценностей и создающий опасность для жизни людей, называется ...
 - 1) Вспышкой;
 - 2) Возгоранием;
 - 3) Пожаром;
 - 4) Огнем.
2. Вещества и смеси, поражающие высокой температурой, относятся к _____ оружию.
 - 1) химическому;
 - 2) биологическому;
 - 3) инфразвуковому;
 - 4) зажигательному.

Тема № 7. ЧС военного времени. Оружие массового поражения. Современная классификация. Действие населения при применении ОМП

1. В случае возникновения ЧС в школе учитель, в первую очередь, обязан ...
 - 1) ожидать дальнейших указаний;

- 2) эвакуировать учащихся;
 - 3) собрать ценные документы и вещи;
 - 4) укрыться в защитном сооружении.
2. Опасность определенного вида для отдельного индивидуума характеризует риск:
- 1) социальный;
 - 2) инженерный;
 - 3) индивидуальный;
 - 4) модельный.

Тема № 8. Защита населения в чрезвычайных ситуациях. Единая государственная система предупреждения и ликвидации чрезвычайных ситуаций (РСЧС). Структура. Задачи. ГО РФ и различных государств. МЧС РФ. Эвакуация. Особенности, задачи

1. Катастрофа – это:
- 1) крупная авария с большим материальным ущербом;
 - 2) авария с материальным ущербом и человеческими жертвами;
 - 3) авария с человеческими жертвами;
 - 4) внезапное событие, которое возникло в результате действий человека или опасного природного явления...
2. В дисциплине «Безопасность жизнедеятельности» важнейшими понятиями являются:
- 1) среда обитания;
 - 2) деятельность;
 - 3) опасность и безопасность;
 - 4) экология.

Тема № 9. Терроризм как реальная угроза безопасности в современном обществе

1. Правила поведения, которых следует придерживаться при захвате террористами:
- 1) выполнять команды террористов, не пытаться встать, покинуть свое место
 - 2) не выполнять команды террористов, пытаться встать, покинуть свое место
 - 3) злить террористов, впадать в истерику, кричать, звать на помощь
2. Совершение действий, создающих опасность гибели людей, причинения значительного имущественного ущерба либо наступления иных общественно опасных последствий, а также угроза совершения указанных действий в тех же целях называется ...
- 1) терроризмом;
 - 2) бандитизмом;
 - 3) экстремизмом;
 - 4) преступной акцией.

Тема № 10.

1. Как должен поступить пешеход, стоящий у края проезжей части, при приближении транспортного средства с включенным проблесковым маячком и специальным звуковым сигналом?
- 1) Как можно скорее перейти проезжую часть.
 - 2) Воздержаться от перехода проезжей части.
 - 3) Действовать по ситуации.
2. Как должны двигаться лица, ведущие мотоцикл, мо-пед или велосипед, за пределами населенного пункта?
- 1) По краю проезжей части навстречу движению транспортных средств.
 - 2) По краю проезжей части по ходу движения транспортных средств.
 - 3) По тротуару.

Тема № 11. Медико-биологические и психологические основы безопасности жизнедеятельности

1. Утомление – это...
 - 1) напряжение, связанное с временным снижением работоспособности, вызванное длительной работой;
 - 2) расстройство сенсорной области;
 - 3) Профессиональное заболевание.
2. Здоровье – это...
 - 1) полное физическое, психическое и социальное благополучие, а не только отсутствие болезней или физических дефектов;
 - 2) главная функция живой материи;
 - 3) отражение психических функций человека;
 - 4) наука, изучающая строение тела человека.

8.3. Перечень вопросов и заданий для промежуточной аттестации по дисциплине

Вопросы для промежуточного контроля (зачета)

1. Предмет БЖД. Понятия: интегральный показатель БЖД, техносфера, среда безопасности, вредные и опасные факторы.
2. «Аксиома о потенциальной опасности», концепция приемлемого риска, экстремальная ситуация, безопасность труда.
3. Понятие терминов: техника безопасности, охрана труда, производственная санитария, естественные и антропогенные негативные факторы.
4. Понятия физических, химических, биологических и психофизических опасных и вредных факторов.
5. Принципы нормирования опасных и вредных факторов. Понятия ПДК, ДОК, ПДУ, ОБУВ, ПДВ, ПДС.
6. Биологически активные элементы. Макро-, микро- и следовые элементы. Биогеохимические провинции.
7. Источники антропогенных химических факторов.
8. Пути поступления вредных веществ в организм.
9. Комбинированное действие вредных веществ на организм. Формула А.А. Аверьянова.
10. Источники и уровни различных видов опасностей естественного, антропогенного и техногенного происхождения, их эволюция. Классификация опасностей и негативных факторов; травмирующие и вредные зоны.
11. Вероятность (риск) и уровни воздействия негативных факторов. Критерии безопасности. Интегративный характер безопасности. Опасность и риск. Способы определения степени риска. Индивидуальный риск. Концепция приемлемого риска.
12. Причины техногенных аварий и катастроф. Взрывы, пожары и другие чрезвычайные негативные воздействия на человека и среду обитания.
13. Негативное воздействие вредных веществ на среду обитания. Допустимые уровни воздействия вредных веществ на гидросферу, почву, животных и растительность, конструкционные и строительные материалы.
14. Ядерное оружие, его боевые свойства и поражающие факторы.
15. Химическое оружие. Виды отравляющих веществ. Защита от поражающих факторов.
16. Бактериологическое оружие. Защита от поражающих факторов. Современные обычные средства поражения и защита от них.
17. Ионизирующее излучение и его действие на организм. Лучевая болезнь. Нормы радиационной безопасности. Защита от ионизирующих излучений. Защитные свойства материалов. Радиационный (дозиметрический) контроль, его цели и виды. Дозиметрические приборы, их использование. Определение возможных доз облучения, получаемых людьми за время пребывания на загрязненной местности и при преодолении

зон загрязнения; определение допустимого времени пребывания людей в зонах загрязнения.

18. Химически опасные объекты (ХОО), их группы и классы опасности. Основные способы хранения и транспортировки химически опасных веществ. Общие меры профилактики аварий на ХОО. Химический контроль и химическая защита. Способы защиты производственного персонала, населения и территорий от химически опасных веществ. Приборы химического контроля. Средства индивидуальной защиты, медицинские средства защиты.

19. Классификация пожаров и промышленных объектов по пожароопасности. Тушение пожаров, принципы прекращения горения. Огнетушащие вещества, технические средства пожаротушения.

20. Пожаро- и взрывоопасные объекты. Классификация взрывчатых веществ. Газовоздушные и пылевоздушные смеси.

21. Ударная волна и ее параметры. Особенности ее прямого и косвенного воздействия на человека, сооружения, технику, природную среду. Особенности ударной волны ядерного взрыва, при взрыве конденсированных взрывчатых веществ, газовоздушных смесей.

22. Ядерный взрыв. Факторы поражения ядерного взрыва. Защита.

23. Транспортные аварии и их последствия.

24. Гидродинамические аварии и их последствия. Защита и действие населения.

25. Характеристики и области возникновения опасных природных процессов: землетрясений, извержений вулканов, магнитных бурь, циклонов и антициклонов, тайфунов, смерчей, ураганов, цунами, оползней, селей, обвалов, осыпей, лавин, пыльных бурь, наводнений, лесных и степных пожаров, ураганов и эпидемий, эпизоотий, эпифитотий, массовых распространений вредителей лесного и сельского хозяйства. Особенности процессов развития стихийных явлений, их воздействие на население, объекты экономики и среды обитания.

26. Безопасность жизнедеятельности и окружающая природная среда. Источники загрязнения среды обитания. Источники загрязнения, виды и состав загрязнений, интенсивность их образования в основных технологических процессах современной промышленности

27. Характеристики основных газообразных загрязняющих веществ и механизм их образования - соединения серы, азота, углерода, высокотоксичные соединения; характеристики аэрозольных загрязнений.

28. Антропогенное воздействие на недра и почвы; методы и средства снижения техногенного воздействия на ландшафт и почву; охрана растительных ресурсов; загрязнение окружающей среды при авариях; экологический риск; малоотходные технологии и ресурсосберегающие технологии.

29. Допустимое воздействие вредных факторов на человека и среду обитания. Принципы определения допустимых воздействий вредных факторов.

30. Вредные вещества, классификация, агрегатное состояние, пути поступления в организм человека, распределение и превращение вредного вещества, действие вредных веществ и чувствительность к ним.

31. Хронические отравления, профессиональные и бытовые заболевания при действии токсинов.

32. Механические колебания. Виды вибраций и их воздействие на человека. Нормирование вибраций, вибрационная болезнь.

33. Функциональная анатомия органа зрения. Дальновзоркость и близорукость. Травмы глаза. Первая помощь. Профилактика заболеваний. Освещение. Требования к системам освещения. Естественное и искусственное освещение. Светильники, источники света.

34. Функциональная анатомия органа слуха. Основные нарушения. Профилактика.

35. Акустические колебания. Постоянный и непостоянный шум. Действие шума на человека. Аудиометрия.
36. Инфразвук, возможные уровни. Нормирование акустического воздействия. Профессиональные заболевания. Профилактика.
37. Ультразвук, контактное и акустическое действие ультразвука. Нормирование акустического воздействия.
38. Профессиональные заболевания от воздействия шума, инфразвука и ультразвука. Опасность их совместного воздействия.
39. Электромагнитные поля. Воздействие на человека статических электрических и магнитных полей, электромагнитных полей промышленной частоты, электромагнитных полей радиочастот.
40. Воздействие УКВ и СВЧ излучений на органы зрения, кожный покров, центральную нервную систему, состав крови и состояние эндокринной системы. Воздействие на организм электромагнитного излучения оптического диапазона.
41. Источники негативных факторов бытовой среды.
42. Атмосферное давление и его влияние на организм.
43. Микроклимат и комфортные условия жизнедеятельности. Терморегуляция и теплопродукция.
44. Организация укрытия населения в чрезвычайных ситуациях. Особенности и организация эвакуации из зон чрезвычайных ситуаций.
45. Мероприятия медицинской защиты. Средства индивидуальной защиты и порядок их использования.
46. Оборудование убежищ. Быстровозводимые убежища. Простейшие укрытия. Противорадиационные укрытия. Укрытие в приспособленных и специальных сооружениях.
47. Терроризм как реальная угроза безопасности в современном обществе. Причины терроризма. Социально-психологические характеристики террориста. Борьба с терроризмом. Взрыв как средство террора. Правила поведения для заложников.
48. Иммунный статус человека. Органы иммунной системы. Понятия иммунная система и антигены. Вакцины, сыворотки. Иммунодефициты первичные и вторичные. Классификация. ВИЧ-инфекция как модель вторичного иммунодефицита. Профилактика СПИДа. Первая помощь.
49. Заболевания бронхолегочной системы (бронхит, плеврит, пневмония, рак легкого, пневмоторакс, пневмокоцидоз, эмфизема легких). Наблюдение и уход за больными с заболеваниями органов дыхания.
50. Туберкулез. Классификация. Клиническая характеристика. Вакцина БЦЖ. Значение реакции Манту. Наблюдение и уход за больными.
51. Алкоголь и его влияние на физическое и психическое здоровье человека. Профилактика алкогольной зависимости.
52. Курение и его влияние на здоровье курящего и окружающих (пассивное курение). Способы профилактики и отказа от курения.
53. Наркотические вещества и их влияние на физическое и психическое здоровье человека. Профилактика наркотической зависимости.
54. Клинико-эпидемиологическая характеристика группы кишечных инфекций. Холера. Брюшной тиф. Сальмонеллез. Ботулизм. Дизентерия. Полиомиелит. Болезнь Боткина. Профилактика и оказание первой медпомощи.
55. Клинико-эпидемиологическая характеристика группы инфекций дыхательных путей. Грипп. Натуральная оспа. Эпидемический менингит. Эпидемический паротит (свинка). Энцефалиты вирусной этиологии. Воспаление легких (пневмония). Ангина. Скарлатина. Дифтерия. Корь. Коклюш. ОРВИ. Профилактика и оказание первой медпомощи.

56. Клинико-эпидемиологическая характеристика группы кровяных инфекций. Сыпной тиф. Клещевой энцефалит, малярия. Профилактика и оказание первой медпомощи.

57. Детские инфекционные болезни. Корь и краснуха. Профилактика и оказание первой медпомощи. Профилактика и оказание первой медпомощи.

58. Клинико-эпидемиологическая характеристика группы инфекций наружных покровов. Бешенство. Столбняк. Сибирская язва. Ящур. Профилактика и оказание первой медпомощи.

59. Основные заболевания системы крови (анемия, лейкоз, лимфолейкоз, метгемоглобинемия). Первая помощь.

60. Механизмы системы свертывания крови. Гемофилия. Первая помощь.

61. Раны. Виды ран. Повязка. Перевязка. Правила наложения и перевязки. Первая помощь при кровотечениях. Виды кровотечений. Методы остановки кровотечений. Наложение кровоостанавливающего жгута.

62. Сосудистая недостаточность. Обморок. Коллапс. Кома, виды комы. Атеросклероз. Вегетативно-сосудистая дистония. Артериальная гипертензия. Гипертонический криз. Диагностика. Понятие шока. Фазы шока. Характеристика и первая медицинская помощь при данных ситуациях.

63. Ишемическая болезнь сердца. Инфаркт миокарда. Стенокардия. Аритмия сердца. Диагностика. Ушибы сердца. Диагностика. Первая помощь. Терминальное состояние. Агония. Клиническая и биологическая смерть.

64. Тепловой удар. Солнечный удар. Термические ожоги и ожоговая болезнь. Первая медицинская и доврачебная помощь.

65. Травматический шок. Фазы и степени шока. Первая медицинская и доврачебная помощь.

66. Синдром длительного сдавливания. Клиническая картина. Первая медицинская и доврачебная помощь.

67. Поражение электрическим током. Электрический удар. Возможные пути тока через тело человека. Первая медицинская и доврачебная помощь. Действие электрического тока на человека. Термическое. Электролитическое. Биологическое. Электрический ожог. Электрические знаки. Первая медицинская помощь при поражении электрическим током.

68. Химические ожоги. Отморожение и общее замерзание. Первая медицинская и доврачебная помощь.

69. Укусы ядовитых змей и насекомых. Первая медицинская и доврачебная помощь.

70. Острые и хронические отравления. Принципы оказания первой медицинской помощи при различных отравлениях.

71. Ушибы, растяжения и разрывы мягких тканей, переломы и вывихи. Первая медицинская и доврачебная помощь. Порядок наложения шины. Первая помощь.

72. Реанимация. Искусственное дыхание. Инородные предметы в дыхательных путях. Острая дыхательная недостаточность. Наблюдение и уход за больными с заболеваниями органов дыхания. Оказание первой медицинской помощи при утоплении.

73. Доврачебная реанимационная помощь. Непрямой массаж сердца. Методика. Прямой массаж сердца.

74. Массовые беспорядки их сущность и характер проявления. Город как среда повышенной опасности. Толпа, виды толпы. Паника. Массовые погромы. Массовые зрелища и праздники. Безопасность в толпе. Процесс воздействия субъекта социальной ЧС на Россию и ее регионы.

75. Чрезвычайные ситуации (ЧС) криминального характера и защита от них. Кража. Мошенничество. Правила поведения в случаях посягательства на жизнь и здоровье (нападение на улице, приставания пьяного, изнасилование, нападение в автомобиле, опасность во время ночной остановки). Предупреждение криминальных посягательств в отношении детей. Необходимая самооборона в криминальных ситуациях (правовые

основы самообороны, основные правила самообороны, средства самозащиты и их использование).

76. Сущность и содержание информационной безопасности. Формы методы и способы обеспечения информационной безопасности. Основы защиты деловой информации и сведений, составляющих государственную и служебную коммерческую тайны. Методы и средства защиты электронной информации. Информационные технологии и здоровье. Сотовая радиотелефонная связь.

77. Биологические опасности. Микроорганизмы. Виды патогенных микробов. Рост и размножение микроорганизмов. Бактериологическое нормирование. Грибы, растения и животные, представляющие опасность для человека.

78. Состояние среды обитания. Критерии оценки качества окружающей среды. Экологическое нормирование. Источники экологических опасностей (тяжелые металлы, пестициды, диоксины, соединения серы, фосфора и азота, фреоны). Воздух как фактор среды обитания. Критерии оценки состояния загрязнения атмосферы. Комплексный индекс загрязнения атмосферы (КИЗА).

79. Вода как фактор среды обитания. Физиологическое и гигиеническое значение воды. Заболевания, связанные с изменением солевого и микроэлементного состояния воды. Вода как путь передачи инфекционных заболеваний. Влияние хозяйственно-бытовой и производственной деятельности человека и свойства природных вод. Показатели качества воды. Нормирование и нормативные акты в области охраны водной среды. Защита воды. Классификация водоемов и ПДК.

80. Государственные и общественные природоохранные организации.

8.4. Планируемые уровни сформированности компетенций обучающихся и критерии оценивания

Уровни	Содержательное описание уровня	Основные признаки выделения уровня (этапы формирования компетенции, критерии оценки сформированности)	Пятибалльная шкала (академическая) оценка	Двухбалльная шкала, зачет	БРС, % освоения (рейтинговая оценка)
Повышенный	Творческая деятельность	<i>Включает нижестоящий уровень. Умение самостоятельно принимать решение, решать проблему/задачу теоретического и прикладного характера на основе изученных методов, приемов, технологий</i>	отлично	зачтено	86-100
Базовый	Применение знаний и	<i>Включает нижестоящий</i>	хорошо		71-85

	умений в более широких контекстах учебной и профессиональной деятельности, нежели по образцу с большей степени самостоятельности и инициативы	уровень. Способность собирать, систематизировать, анализировать и грамотно использовать информацию из самостоятельно найденных теоретических источников и иллюстрировать ими теоретические положения или обосновывать практику применения			
Удовлетворительный (достаточный)	Репродуктивная деятельность	Изложение в пределах задач курса теоретически и практически контролируемого материала	удовлетворительно		55-70
Недостаточный	Отсутствие признаков удовлетворительного уровня		неудовлетворительно	не зачтено	Менее 55

9. Перечень основной и дополнительной учебной литературы, необходимой для освоения дисциплины.

Основная литература:

1. Халилов, Ш. А. Безопасность жизнедеятельности : учебное пособие / Ш.А. Халилов, А.Н. Маликов, В.П. Гневанов ; под ред. Ш.А. Халилова. — Москва : ФОРУМ : ИНФРА-М, 2022. — 576 с. — (Высшее образование). [Электронный ресурс]. Имеются экземпляры в отделах : ЭБС «Znanium» (1).

2. Сычев, Ю. Н. Безопасность жизнедеятельности : учебное пособие / Ю.Н. Сычев. — Москва : ИНФРА-М, 2022. — 204 с. — (Высшее образование: Бакалавриат). — [Электронный ресурс]. Имеются экземпляры в отделах : ЭБС «Znanium» (1).

Дополнительная литература:

1. Мельников, В. П. Безопасность жизнедеятельности : учебник / В. П. Мельников. — Москва : КУРС : ИНФРА-М, 2022. — 400 с. - [Электронный ресурс]. Имеются экземпляры в отделах : ЭБС «Znanium» (1).

2. Безопасность жизнедеятельности : учебник для бакалавров / Э. А. Арустамов, А. Е. Волощенко, Н. В. Косолапова [и др.] ; под ред. проф. Э. А. Арустамова. — 22-е изд.,

перераб. и доп. — Москва : Издательско-торговая корпорация «Дашков и К°», 2020. — 446 с. - [Электронный ресурс]. Имеются экземпляры в отделах : ЭБС «Znanium» (1).

3. Холостова, Е. И. Безопасность жизнедеятельности / Холостова Е.И., Прохорова О.Г. - Москва : Дашков и К, 2017. - 456 с. - ISBN 978-5-394-02026-1. - [Электронный ресурс]. Имеются экземпляры в отделах : ЭБС «Znanium» (1).

10. Перечень ресурсов информационно-телекоммуникационной сети «Интернет», необходимых для освоения дисциплины (модуля).

- НЭБ Национальная электронная библиотека, диссертации и прочие издания
- eLIBRARY.RU Научная электронная библиотека, книги, статьи, тезисы докладов конференций
- Гребенников Электронная библиотека ИД журналы
- ЭБС Консультант студента
- ПРОСПЕКТ ЭБС
- ЭБС ZNANIUM.COM
- РГБ Информационное обслуживание по МБА
- БЕН РАН
- Электронно-библиотечная система (ЭБС) Кантитана (<https://elib.kantiana.ru/>)
- Электронно-библиотечная система «Университетская библиотека онлайн» <http://www.biblioclub.ru/>

11. Перечень информационных технологий, используемых при осуществлении образовательного процесса по дисциплине.

Программное обеспечение обучения включает в себя:

- система электронного образовательного контента БФУ им. И. Канта – <https://lms.kantiana.ru/>, обеспечивающую разработку и комплексное использование электронных образовательных ресурсов;
- серверное программное обеспечение, необходимое для функционирования сервера и связи с системой электронного обучения через Интернет;
- установленное на рабочих местах обучающихся соответствующее ПО и антивирусное программное обеспечение.
- специализированное ПО не требуется.

12. Описание материально-технической базы, необходимой для осуществления образовательного процесса по дисциплине.

Для проведения занятий лекционного типа, практических и семинарских занятий используются специальные помещения (учебные аудитории), оборудованные техническими средствами обучения – мультимедийной проекционной техникой. Для проведения занятий лекционного типа используются наборы демонстрационного оборудования.

Для проведения групповых и индивидуальных консультаций, текущего контроля и промежуточной аттестации используются специальные помещения (учебные аудитории), оборудованные специализированной мебелью (для обучающихся), меловой / маркерной доской, персональными компьютерами с выходом в сеть «Интернет».

Для организации самостоятельной работы обучающимся предоставляются помещения, оснащенные компьютерной техникой с возможностью подключения к сети «Интернет» и обеспечением доступа в электронную информационно-образовательную среду университета.

Для обучения инвалидов и лиц с ограниченными возможностями здоровья университетом могут быть представлены специализированные средства обучения, в том числе технические средства коллективного и индивидуального пользования.

1. Наименование дисциплины: «Основы военной подготовки»

Цель дисциплины: формирование знаний, умений и навыков, необходимых для становления обучающихся образовательных организаций высшего образования (далее - вуз) в качестве граждан способных и готовых к выполнению воинского долга и обязанности по защите своей Родины в соответствии с законодательством Российской Федерации.

Программа дисциплины разработана на основе согласованного Министерством обороны Российской Федерации образовательного модуля «Основы военной подготовки» (письмо Минобрнауки России от 21.12.2022 г. № МН-5/35982).

2. Перечень планируемых результатов обучения по дисциплине, соотнесенных с планируемыми результатами освоения образовательной программы

Код и содержание компетенции	Результаты освоения образовательной программы (ИДК - индикатор достижения компетенции)	Результаты обучения по дисциплине
УК-1. Способен к формированию собственного жизненно-образовательного маршрута на основе критического мышления, целеполагания, стратегии достижения цели (в том числе в проектном типе деятельности) в условиях создания безопасной среды, с учетом традиционных российских духовно-нравственных ценностей и целей национального развития, в процессе социального взаимодействия	<p>УК.1.15. Оценивает факторы риска и степень потенциальной опасности чрезвычайных ситуаций и военных конфликтов, умеет обеспечивать личную безопасность и безопасность окружающих в повседневной жизни и в профессиональной деятельности</p> <p>УК.1.16. Применяет методы защиты в чрезвычайных ситуациях, навыки военной подготовки в условиях военных конфликтов в интересах Родины</p> <p>УК.1.17. Формирует культуру безопасного и ответственного поведения.</p>	<p>Знать:</p> <ul style="list-style-type: none">– основные положения общевоинских уставов ВС РФ;– организацию внутреннего порядка в подразделении;– основные положения Курса стрельб из стрелкового оружия;– устройство стрелкового оружия, боеприпасов и ручных гранат.– предназначение, задачи и организационно-штатную структуру общевоинских подразделений (мотострелкового отделения, взвода, роты);– основные факторы, определяющие характер, организацию и способы ведения современного общевоинского боя;– общие сведения о ядерном, химическом и биологическом оружии, средствах его применения;– правила поведения и меры профилактики в условиях заражения радиоактивными, отравляющими веществами и бактериальными средствами;– тактические свойства местности, их влияние на действия подразделений в боевой обстановке;– назначение, номенклатуру и условные знаки топографических карт;– основные способы и средства оказания первой медицинской помощи при ранениях и травмах;– тенденции и особенности развития современных международных отношений, место и роль России в многополярном мире, основные направления социально-экономического, политического и военно-технического развития страны;

Код и содержание компетенции	Результаты освоения образовательной программы (ИДК - индикатор достижения компетенции)	Результаты обучения по дисциплине
		<ul style="list-style-type: none"> – основные положения Военной доктрины РФ; – правовое положение и порядок прохождения военной службы. <p>Уметь:</p> <ul style="list-style-type: none"> – правильно применять и выполнять положения общевоинских уставов ВС РФ; – осуществлять разборку и сборку автомата (АК-74) и пистолета (ПМ), подготовку к боевому применению ручных гранат; – оборудовать позицию для стрельбы из стрелкового оружия; – выполнять мероприятия радиационной, химической и биологической защиты; – читать топографические карты различной номенклатуры; – давать оценку международным военно-политическим и внутренним событиям и фактам с позиции патриота своего Отечества; – применять положения нормативно-правовых актов. <p>Владеть:</p> <ul style="list-style-type: none"> – строевыми приемами на месте и в движении; – навыками управления строями взвода; – первичными навыками стрельбы из стрелкового оружия; – первичными навыками подготовки к ведению общевойскового боя; – навыками применения индивидуальных средств РХБ защиты; – первичными навыками ориентирования на местности по карте и без карты; – навыками применения индивидуальных средств медицинской защиты и подручных средств для оказания первой медицинской помощи при ранениях и травмах; – навыками работы с нормативно-правовыми документами.

3. Место дисциплины в структуре образовательной программы

Дисциплина «Основы военной подготовки» представляет собой дисциплину обязательной части.

4. Виды учебной работы по дисциплине

Виды учебной работы по дисциплине зафиксированы учебным планом основной профессиональной образовательной программы по указанному направлению и профилю, выражаются в академических часах. Часы контактной работы и самостоятельной работы студента и часы, отводимые на процедуры контроля, могут различаться в учебных планах

ОПОП по формам обучения. Объем контактной работы включает часы контактной аудиторной работы (лекции/ групповые занятия/ практические занятия), контактной внеаудиторной работы (контроль самостоятельной работы), часы контактной работы в период промежуточной аттестации. Контактная работа, в том числе может проводиться посредством электронной информационно-образовательной среды университета с использованием ресурсов сети Интернет и дистанционных технологий.

5. Содержание дисциплины, структурированное по темам (разделам)

Исходя из рамок, установленных учебным планом по трудоемкости и видам учебной работы по дисциплине, преподавателю определена тематика занятий по формам и количеству часов проведения контактной работы: лекции групповые и практические занятия, предусматривающие преимущественную передачу учебной информации преподавателем и (или) индивидуальную работу обучающихся с преподавателем, в том числе индивидуальные консультации. Рекомендуемая тематика занятий максимально полно реализуется в контактной работе со студентами очной формы обучения, однако объем учебного материала в значительной части осваивается студентами в форме самостоятельной работы. При этом требования к ожидаемым образовательным результатам студентов по данной дисциплине не зависят от формы реализации образовательной программы.

№	Наименование раздела	Содержание раздела
1	Общевоинские уставы Вооруженных Сил Российской Федерации	Общевоинские уставы Вооруженных Сил Российской Федерации, их основные требования и содержание. Структура, требования и основное содержание общевоинских уставов. Права военнослужащих. Общие обязанности военнослужащих. Воинские звания. Единоначалие. Начальники и подчиненные. Старшие и младшие. Приказ и приказание. Порядок отдачи и выполнение приказа. Воинская вежливость и воинская дисциплина военнослужащих. Внутренний порядок и суточный наряд. Размещение военнослужащих. Распределение времени и внутренний порядок. Суточный наряд роты, его предназначение, состав. Дневальный, дежурный по роте. Развод суточного наряда. Общие положения Устава гарнизонной и караульной службы. Обязанности разводящего, часового.
2	Строевая подготовка	Строевые приемы и движение без оружия. Строй и его элементы. Виды строя. Сигналы для управления строем. Команды и порядок их подачи. Обязанности командиров, военнослужащих перед построением и в строю. Строевой расчет. Строевая стойка. Выполнение команд: «Становись», «Равняйся», «Смирно», «Вольно», «Заправиться». Повороты на месте. Строевой шаг. Движение строевым шагом. Движение строевым шагом в составе подразделения. Повороты в движении. Движение в составе взвода. Управление подразделением в движении.

№	Наименование раздела	Содержание раздела
3	Огневая подготовка из стрелкового оружия	<p>Основы, приемы и правила стрельбы из стрелкового оружия. Требования безопасности при обращении со стрелковым оружием. Требования безопасности при проведении занятий по огневой подготовке. Приемы и правила стрельбы из стрелкового оружия. Назначение, боевые свойства, материальная часть и применение стрелкового оружия, ручных противотанковых гранатометов и ручных гранат. Назначение, состав, боевые свойства и порядок сборки разборки АК-74 и РПК-74. Назначение, состав, боевые свойства и порядок сборки разборки пистолета ПМ. Назначение, состав, боевые свойства РПГ-7. Назначение, боевые свойства и материальная часть ручных гранат. Сборка разборка пистолета ПМ и подготовка его к боевому применению. Сборка разборка АК-74, РПК-74 и подготовка их к боевому применению. Снаряжение магазинов и подготовка ручных гранат к боевому применению.</p> <p>Выполнение упражнений учебных стрельб из стрелкового оружия. Требования безопасности при организации и проведении стрельб из стрелкового оружия. Порядок выполнения упражнения учебных стрельб. Меры безопасности при проведении стрельб и проверка усвоения знаний и мер безопасности при обращении со стрелковым оружием. Выполнение норматива №1 курса стрельб из стрелкового оружия</p>
4	Основы тактики общевойсковых подразделений	<p>Вооруженные Силы Российской Федерации их состав и задачи. Тактико-технические характеристики (ТТХ) основных образцов вооружения и техники ВС РФ. Назначение, структура мотострелковых и танковых подразделений сухопутных войск, их задачи в бою. Боевое предназначение входящих в них подразделений.</p> <p>Тактико-технические характеристики основных образцов вооружения и техники ВС РФ. Основы общевойскового боя. Сущность современного общевойскового боя, его характеристики и виды. Способы ведения современного общевойскового боя и средства вооруженной борьбы. Основы инженерного обеспечения. Цели и основные задачи инженерного обеспечения частей и подразделений. Назначение, классификация инженерных боеприпасов, инженерных заграждений и их характеристики. Полевые фортификационные сооружения: окоп, траншея, ход сообщения, укрытия, убежища. Организация воинских частей и подразделений, вооружение,</p>

№	Наименование раздела	Содержание раздела
		<p>боевая техника вероятного противника. Организация, вооружение, боевая техника подразделений мпб и тб армии США. Организация, вооружение, боевая техника подразделений мпб и тб армии Германии.</p>
5	Радиационная, химическая и биологическая защита	<p>Ядерное, химическое, биологическое, зажигательное оружие. Ядерное оружие. Средства их применения. Поражающие факторы ядерного взрыва и их воздействие на организм человека, вооружение, технику и фортификационные сооружения. Химическое оружие. Отравляющие вещества (ОВ), их назначение, классификация и воздействие на организм человека. Боевые состояния, средства применения, признаки применения ОВ, их стойкость на местности. Биологическое оружие. Основные виды и поражающее действие. Средства применения, внешние признаки применения. Зажигательное оружие. Поражающие действия зажигательного оружия на личный состав, вооружение и военную технику, средства и способы защиты от него. Радиационная, химическая и биологическая защита. Цель, задачи и мероприятия РХБ защиты. Мероприятия специальной обработки: дегазация, дезактивация, дезинфекция, санитарная обработка. Цели и порядок проведения частичной и полной специальной обработки. Технические средства и приборы радиационной, химической и биологической защиты. Средства индивидуальной защиты и порядок их использования. Подгонка и техническая проверка средств индивидуальной защиты.</p>
6	Военная топография	<p>Местность как элемент боевой обстановки. Измерения и ориентирование на местности без карты, движение по азимутам. Способы ориентирования на местности без карты. Способы измерения расстояний. Движение по азимутам. Топографические карты и их чтение, подготовка к работе. Определение координат объектов и целеуказания по карте. Геометрическая сущность, классификация и назначение топографических карт. Определение географических и прямоугольных координат объектов по карте. Целеуказание по карте.</p>
7	Основы медицинского обеспечения	<p>Медицинское обеспечение войск (сил), первая медицинская помощь при ранениях, травмах и особых случаях. Медицинское обеспечение - как вид всестороннего обеспечения войск. Обязанности и оснащение должностных лиц медицинской службы тактического звена в бою. Общие правила оказания самопомощи и взаимопомощи. Первая помощь при ранениях и</p>

№	Наименование раздела	Содержание раздела
		травмах. Первая помощь при поражении отравляющими веществами, бактериологическими средствами. Содержание мероприятия доврачебной помощи.
8	Военно-политическая подготовка	Россия в современном мире. Основные направления социально-экономического, политического и военно-технического развития страны. Новые тенденции и особенности развития современных международных отношений. Место и роль России в многополярном мире. Основные направления социально-экономического, политического и военно-технического развития Российской Федерации. Цели, задачи, направления и формы военно-политической работы в подразделении, требования руководящих документов.
9	Правовая подготовка	Военная доктрина Российской Федерации. Законодательство Российской Федерации о прохождении военной службы. Основные положения Военной доктрины Российской Федерации. Правовая основа воинской обязанности и военной службы. Понятие военной службы, ее виды и их характеристики. Обязанности граждан по воинскому учету.

6. Перечень учебно-методического обеспечения для самостоятельной работы обучающихся по дисциплине

Рекомендуемая тематика учебных занятий в форме контактной работы:

- Тема 1. Общевоинские уставы Вооруженных Сил Российской Федерации, их основные требования и содержание.
- Тема 2. Внутренний порядок и суточный наряд.
- Тема 3. Общие положения Устава гарнизонной и караульной службы.
- Тема 4. Строевые приемы и движение без оружия.
- Тема 5. Основы, приемы и правила стрельбы из стрелкового оружия.
- Тема 6. Назначение, боевые свойства, материальная часть и применение стрелкового оружия, ручных противотанковых гранатометов и ручных гранат.
- Тема 7. Выполнение упражнений учебных стрельб из стрелкового оружия.
- Тема 8. Вооруженные Силы Российской Федерации их состав и задачи. Тактико-технические характеристики (ТТХ) основных образцов вооружения и техники ВС РФ.
- Тема 9. Основы общевойскового боя.
- Тема 10. Основы инженерного обеспечения.
- Тема 11. Организация воинских частей и подразделений, вооружение, боевая техника вероятного противника.
- Тема 12. Ядерное, химическое, биологическое, зажигательное оружие.
- Тема 13. Радиационная, химическая и биологическая защита.
- Тема 14. Местность как элемент боевой обстановки. Измерения и ориентирование на местности без карты, движение по азимутам.
- Тема 15. Топографические карты и их чтение, подготовка к работе.
- Тема 16. Медицинское обеспечение войск (сил), первая медицинская помощь при ранениях, травмах и особых случаях.

Тема 17. Россия в современном мире. Основные направления социально-экономического, политического и военно-технического развития страны.

Тема 18. Военная доктрина Российской Федерации. Законодательство Российской Федерации о прохождении военной службы.

Требования к самостоятельной работе студентов

1. Работа с лекционным материалом, предусматривающая проработку конспекта лекций и учебной литературы, по вышеперечисленным темам.

2. Выполнение домашнего задания, предусматривающего решение практических задач, по вышеперечисленным темам.

Руководствуясь положениями статьи 47 и статьи 48 Федерального закона от 29 декабря 2012 г. N 273-ФЗ «Об образовании в Российской Федерации» научно-педагогические работники и иные лица, привлекаемые университетом к реализации данной образовательной программы, пользуются предоставленными академическими правами и свободами в части свободы преподавания, свободы от вмешательства в профессиональную деятельность; свободы выбора и использования педагогически обоснованных форм, средств, методов обучения и воспитания; права на творческую инициативу, разработку и применение авторских программ и методов обучения и воспитания в пределах реализуемой образовательной программы и отдельной дисциплины.

7. Методические рекомендации по видам занятий

Лекционные занятия.

В ходе лекционных занятий обучающимся рекомендуется выполнять следующие действия. Вести конспектирование учебного материала. Обращать внимание на категории, формулировки, раскрывающие содержание тех или иных явлений и процессов, научные выводы и практические рекомендации по их применению. Задавать преподавателю уточняющие вопросы с целью уяснения теоретических положений, разрешения спорных ситуаций.

Желательно оставить в рабочих конспектах поля, на которых в часы самостоятельной работы можно сделать пометки из рекомендованной литературы, дополняющие материал прослушанной лекции, а также подчеркивающие особую важность тех или иных теоретических положений.

Групповые занятия.

Групповые занятия имеют целью изучить устройство конкретных образцов оружия (вооружения) и боевой техники, формировать начальные умения их эксплуатации, осваивать вопросы теории стрельбы, а также порядок действий на боевой технике, вопросы несения внутренней, гарнизонной и караульной службы; порядок оборудования боевой позиции для стрельбы; порядок работы с топографическими картами различной номенклатуры.

Групповые занятия проводить в специализированных классах, с максимальным использованием учебного вооружения, приборов, учебных боеприпасов, а также плакатов, стендов, макетов, слайдов и раздаточного материала.

Практические занятия.

Практические занятия предназначены для формирования умений и навыков, обучаемых в действиях с оружием и на боевой технике в ходе их боевого применения и эксплуатации, поиска информации по решению задач и практических упражнений; отработки нормативов боевой подготовки и строевых приемов без оружия; оказания первой помощи при ранениях и травмах; чтения топографических карт и ориентирования на местности по карте и без карты.

Самостоятельная работа.

Самостоятельная работа осуществляется в виде изучения литературы, работа с лекционным материалом, подготовка к практическим занятиям, самостоятельное изучение отдельных тем дисциплины; поиск и обзор литературы и электронных источников; чтение и изучение учебников и учебных пособий.

8. Фонд оценочных средств

8.1. Перечень компетенций с указанием этапов их формирования в процессе освоения образовательной программы в рамках учебной дисциплины

Основными этапами формирования указанных компетенций при изучении обучающимися дисциплины являются последовательное изучение содержательно связанных между собой тем учебных занятий. Изучение каждой темы предполагает овладение обучающимися необходимыми компетенциями. Результат аттестации обучающихся на различных этапах формирования компетенций показывает уровень освоения компетенций.

Контролируемые разделы (темы) дисциплины	Индекс контролируемой компетенции (или её части)	Оценочные средства по этапам формирования компетенций
		текущий контроль по дисциплине
<p>Раздел 1. Общевоинские уставы Вооруженных Сил Российской Федерации.</p> <p>Тема 1. Общевоинские уставы Вооруженных Сил Российской Федерации, их основные требования и содержание.</p> <p>Тема 2. Внутренний порядок и суточный наряд.</p> <p>Тема 3. Общие положения Устава гарнизонной и караульной службы.</p>	<p>УК.1.15.</p> <p>УК.1.16.</p> <p>УК.1.17</p>	<p><i>Опрос.</i></p> <p><i>Тестовые задания.</i></p>
<p>Раздел 2. Строевая подготовка.</p> <p>Тема 4. Строевые приемы и движение без оружия.</p>	<p>УК.1.15.</p> <p>УК.1.16.</p> <p>УК.1.17</p>	<p><i>Опрос.</i></p> <p><i>Выполнение строевых приемов</i></p>
<p>Раздел 3. Огневая подготовка из стрелкового оружия.</p> <p>Тема 5. Основы, приемы и правила стрельбы из стрелкового оружия.</p> <p>Тема 6. Назначение, боевые свойства, материальная часть и применение стрелкового оружия, ручных противотанковых гранатометов и ручных гранат.</p> <p>Тема 7. Выполнение упражнений учебных стрельб из стрелкового оружия.</p>	<p>УК.1.15.</p> <p>УК.1.16.</p> <p>УК.1.17</p>	<p><i>Опрос.</i></p> <p><i>Тестовые задания.</i></p> <p><i>Выполнение нормативов по огневой подготовке.</i></p>
<p>Раздел 4. Основы тактики общевойсковых подразделений.</p> <p>Тема 8. Вооруженные Силы Российской Федерации их состав и задачи. Тактико-технические характеристики (ТТХ) основных образцов вооружения и техники ВС РФ.</p> <p>Тема 9. Основы общевойскового боя.</p> <p>Тема 10. Основы инженерного обеспечения.</p>	<p>УК.1.15.</p> <p>УК.1.16.</p> <p>УК.1.17</p>	<p><i>Опрос.</i></p> <p><i>Тестовые задания.</i></p>

Контролируемые разделы (темы) дисциплины	Индекс контролируемой компетенции (или её части)	Оценочные средства по этапам формирования компетенций
		текущий контроль по дисциплине
Тема 11. Организация воинских частей и подразделений, вооружение, боевая техника вероятного противника.		
Раздел 5. Радиационная, химическая и биологическая защита. Тема 12. Ядерное, химическое, биологическое, зажигательное оружие. Тема 13. Радиационная, химическая и биологическая защита.	УК.1.15. УК.1.16. УК.1.17	<i>Опрос. Тестовые задания. Выполнение нормативов по РХБЗ.</i>
Раздел 6. Военная топография. Тема 14. Местность как элемент боевой обстановки. Измерения и ориентирование на местности без карты, движение по азимутам. Тема 15. Топографические карты и их чтение, подготовка к работе. Определение координат объектов и целеуказания по карте.	УК.1.15. УК.1.16. УК.1.17	<i>Опрос. Тестовые задания. Производство измерений.</i>
Раздел 7. Основы медицинского обеспечения. Тема 16. Медицинское обеспечение войск (сил), первая медицинская помощь при ранениях, травмах и особых случаях.	УК.1.15. УК.1.16. УК.1.17	<i>Опрос. Выполнение нормативов по военно-медицинской подготовке.</i>
Раздел 8. Военно-политическая подготовка. Тема 17. Россия в современном мире. Основные направления социально-экономического, политического и военно-технического развития страны.	УК.1.15. УК.1.16. УК.1.17	<i>Опрос.</i>
Раздел 9. Правовая подготовка. Тема 18. Военная доктрина РФ. Законодательство Российской Федерации о прохождении военной службы	УК.1.15. УК.1.16. УК.1.17	<i>Опрос.</i>

8.2. Типовые контрольные задания или иные материалы, необходимые для оценки знаний, умений и навыков и (или) опыта деятельности в процессе текущего контроля

Типовые задания практических занятий:

По разделу 2 «Строевая подготовка», по теме 4 «Строевые приемы и движение без оружия».

Практические задания:

1. Выполнение строевых приемов и движение без оружия. «Строевая стойка», «Выполнение команд: «Становись», «Равняйся», «Смирно», «Вольно», «Заправиться», «Отставить», «Головные уборы - снять (надеть)». Выполнение «Поворотов на месте», «Движение строевым шагом, Движение на месте. Изменение скорости движения», «Поворотов в движении», «Воинского приветствия на месте и в движении». «Выход военнослужащего из строя и постановка в строй. Подход к начальнику и отход от него».

По разделу 3 «Огневая подготовка из стрелкового оружия», по теме 6 «Назначение, боевые свойства, материальная часть и применение стрелкового оружия, ручных противотанковых гранатометов и ручных гранат».

Практические задания:

2. Выполнение норматива по Огневой подготовке № 13 «Неполная разборка оружия»: 5,45 мм АК-74; 5,45 мм РПК-74; 9 мм ПМ и 40 мм РПГ-7.

3. Выполнение норматива по Огневой подготовке № 14 «Сборка оружия после неполной разборки»: 5,45 мм АК-74; 5,45 мм РПК-74; 9 мм ПМ и 40 мм РПГ-7.

По разделу 3 «Огневая подготовка из стрелкового оружия», по теме 7 «Выполнение упражнений учебных стрельб из стрелкового оружия».

Практические задания:

4. Выполнение норматива по Огневой подготовке № 1 «Изготовка к стрельбе из различных положений (лежа, с колена, стоя, из-за укрытия) при действиях в пешем порядке».

По разделу 5 «Радиационная, химическая и биологическая защита», по теме 13 «Радиационная, химическая и биологическая защита».

Практические задания:

5. Выполнение норматива Н-РХБЗ-1 «Надевание противогаза или респиратора».

6. Выполнение норматива Н-РХБЗ-4(а) «Надевание общевойскового защитного комплекта и противогаза по команде «Плащ в рукава, чулки, перчатки надеть», «Газы». Выполнение норматива Н-РХБЗ-4(б) «Надевание общевойскового защитного комплекта и противогаза»: по команде «Защитный комплект надеть», «Газы».

8.3. Перечень вопросов и заданий для промежуточной аттестации по дисциплине

Перечень теоретических вопросов к зачету с оценкой:

1. Задачи огневой подготовки.
2. Основные понятия и определения, применяемые на занятиях по огневой подготовке.
3. Требования безопасности при обращении с оружием и боеприпасами.
4. Общие сведения о внутренней баллистике.
5. Общие сведения о внешней баллистике.
6. Назначение, состав, боевые характеристики, порядок работы частей и механизмов автомата АК-74.
7. Порядок неполной разборки и порядок сборки автомата АК-74.
8. Приемы стрельбы из автомата АК-74.
9. Назначение, состав, боевые характеристики, порядок работы частей и механизмов пулемета РПК-74.
10. Порядок неполной разборки и порядок сборки пулемета РПК-74.
11. Приемы стрельбы из пулемета РПК-74.
12. Назначение, состав, боевые характеристики, порядок работы частей и механизмов гранатомета РПГ-7.
13. Приемы стрельбы из гранатомета РПГ-7.
14. Назначение, состав, боевые характеристики, порядок работы частей и механизмов пистолета ПМ.
15. Порядок неполной разборки и порядок сборки пистолета ПМ.
16. Приемы стрельбы из пистолета ПМ.
17. Назначение, боевые характеристики и устройство ручных осколочных гранат.
18. Порядок работы механизма унифицированного запала ручной гранаты модернизированного (УЗРГМ).
19. Приемы и правила метания ручных осколочных гранат. Подготовка гранат к боевому применению.
20. Порядок чистки и смазки оружия.

21. Порядок проведения стрельб из стрелкового оружия и гранатометания.
22. Требования курса стрельб из стрелкового оружия к организации и проведению стрельб.
23. Помещения, предусмотренные для размещения роты.
24. Воинские звания.
25. Ответственность военнослужащих.
26. Единоначалие. Командиры (начальники) и подчиненные.
27. Начальники и подчиненные. Старшие и младшие.
28. Приказ (приказание), порядок его отдачи и выполнения.
29. Назначение суточного наряда по роте, его состав и экипировка.
30. Назначение и состав караула.
31. Какие бывают караулы. Назначение внутренних (корабельных) караулов.
32. Кто такой часовой.
33. Порядок смены часовых.
34. Неприкосновенность часового.
35. Что запрещается часовому.
36. Пост, его оборудование.
37. Применение оружия часовым на посту.
38. Воинская дисциплина ее сущность и значения.
39. Поощрения, применяемые к солдатам и сержантам.
40. Виды дисциплинарных взысканий.
41. Структура и предназначение Вооруженных Сил РФ, видов Вооруженных Сил, родов войск и специальных войск Сухопутных войск Вооруженных Сил РФ.
42. Сущность современного общевойскового боя, его характерные черты, основные принципы и способы ведения.
43. Состав мотострелкового отделения, взвода, роты.
44. Основные образцы вооружения и боевой техники мотострелкового отделения, взвода, роты их тактико-технические характеристики.
45. Определение и цель обороны. Условия перехода к обороне. Чем достигается устойчивость и активность обороны?
46. Боевые порядки подразделений в обороне, система огня и инженерное оборудование.
47. Понятие об оружии массового поражения и его виды.
48. Ядерное оружие, способы применения, его поражающие факторы и защита от них.
49. Химическое оружие, его боевые свойства, способы применения и защиты от него.
50. Общие сведения об оружии, основанном на новых физических принципах.
51. Биологическое оружие, его боевые свойства, способы применения и защиты от него.
52. Зажигательное оружие, его боевые свойства, способы применения и защиты от него.
53. Общевоинские фильтрующие противогазы, респираторы, их устройство, порядок подбора и применения.
54. Изолирующие дыхательные аппараты их устройство и порядок использования.
55. Средства индивидуальной защиты кожи изолирующего типа, назначение состав, порядок использования.
56. Технические средства радиационной, химической, биологической разведки и контроля.
57. Средства специальной и санитарной обработки.
58. Задачи радиационной, химической и биологической защиты и мероприятия, обеспечивающие их выполнение.

59. Сигналы оповещения о радиационном, химическом, биологическом заражении и порядок действий по ним.
60. Окопы, траншеи, ходы сообщения, сооружения для ведения огня и наблюдения, возводимые на позициях и в районах мотострелковых подразделений.
61. Одиночные окопы для стрельбы из автоматов, пулемётов, их назначение, элементы, размеры, порядок устройства и оборудования.
62. Порядок отрывки и маскировки одиночных окопов для стрельбы лёжа, с колена, стоя.
63. Местность и ее значение в бою.
64. Тактические свойства местности, ее основные разновидности.
65. Сущность, способы и порядок ориентирования на местности без карты.
66. Определение сторон горизонта различными способами.
67. Измерение углов и расстояний на местности различными способами.
68. Магнитный азимут и его применение при движении.
69. Географические и прямоугольные координаты объектов по карте.
70. Личная гигиена военнослужащих.
71. Понятие об инфекционных заболеваниях и их возбудителях.
72. Источники инфекций. Пути распространения инфекционных заболеваний.
73. Меры личной профилактики заболеваний.
74. Основы гигиены питания и водопользования.
75. Табельные средства индивидуального медицинского оснащения личного состава их предназначение, порядок и правила пользования ими.
76. Понятие о ране. Наложение повязок при различных ранениях и кровотечениях.
77. Первая помощь при ранениях и кровотечениях.
78. Современный мир и тенденции его развития.
79. Характеристика современного мира. Критерии его оценки.
80. Роль и место России в современном мире.
81. Военная доктрина РФ: определение, что она собой представляет и чем достигается её реализация.
82. Основные черты военно-политической обстановки.
83. Основные понятия военной доктрины.
84. Опасности и угрозы безопасности Российской Федерации.
85. Основные внешние угрозы для РФ.
86. Основные внутренние угрозы для РФ.
87. Основные принципы обеспечения военной безопасности.
88. Понятие военной безопасности. Задачи государства в области обеспечения военной безопасности.
89. История создания и развития отечественной военной силы.
90. Основные положения федерального закона «Об обороне» (1996 г.).
91. Назначение, задачи Вооруженных Сил РФ, их место в системе государственных институтов.
92. Общепризнанные военные реформы, их краткая характеристика.
93. Уроки военных реформ и их учёт в процессе совершенствования ВС РФ.
94. Дни воинской славы России, порядок их проведения.
95. Основные этапы развития ВС РФ.
96. Задачи ВС РФ по обеспечению военной безопасности.
97. Предназначение, состав ВС РФ.
98. Цели применения ВС РФ.
99. Руководство и управление ВС РФ.
100. Правовой статус военнослужащих. Основные права и обязанности военнослужащих.
101. Военная служба как особый вид государственной службы.
102. Кто относится к гражданам, имеющим статус военнослужащего?

103. Что предусматривает воинская обязанность граждан РФ?
104. Ответственность военнослужащих.
105. Порядок прохождения военной службы сержантским и рядовым составом.
106. Запрещенные средства и методы ведения боевых действий.
107. Правовые основы военной службы в Российской Федерации.
108. Военная служба как особый вид государственной службы.
109. Дать определение «Строй» и «Фланг».
110. Дать определение «Шеренга» и «Линия машин».
111. Дать определение «Фронт» и «Тыльная сторона строя».
112. Дать определение «Интервал» и «Глубина строя».
113. Дать определение «Дистанция» и «Ширина строя».
114. Дать определение «Двухшереножный строй».
115. Дать определение «Ряд».
116. Дать определение «Одношереновый и двухшереновые строй».
117. Дать определение «Колона».
118. Дать определение «Развёрнутый строй».
119. Дать определение «Походный строй».
120. Дать определение «Направляющий».
121. Дать определение «Замыкающий».
122. Дать определение «Строевой и походный шаг».

Перечень практических заданий к зачету:

1. Выполнение строевых приемов и движение без оружия. «Строевая стойка», «Выполнение команд: «Становись», «Равняйся», «Смирно», «Вольно», «Заправиться», «Отставить», «Головные уборы - снять (надеть)». Выполнение «Поворотов на месте», «Движение строевым шагом, Движение на месте. Изменение скорости движения», «Поворотов в движении», «Воинского приветствия на месте и в движении». «Выход военнослужащего из строя и постановка в строй. Подход к начальнику и отход от него».

2. Выполнение норматива по Огневой подготовке № 1 «Изготовка к стрельбе из различных положений (лежа, с колена, стоя, из-за укрытия) при действиях в пешем порядке».

3. Выполнение норматива по Огневой подготовке № 13 «Неполная разборка оружия» 5,45 мм АК-74, 5,45 мм РПК-74, 9 мм ПМ.

4. Выполнение норматива по Огневой подготовке № 14 «Сборка оружия после неполной разборки» 5,45 мм АК-74, 5,45 мм РПК-74, 9 мм ПМ.

5. Выполнение норматива Н-РХБЗ-1 «Надевание противогаза или респиратора».

6. Выполнение норматива Н-РХБЗ-4(а) «Надевание общевойскового защитного комплекта и противогаза по команде «Плащ в рукава, чулки, перчатки надеть», «Газы»».

7. Выполнение норматива Н-РХБЗ-4(б) «Надевание общевойскового защитного комплекта и противогаза»: по команде «Защитный комплект надеть», «Газы».

8.4. Планируемые уровни сформированности компетенций обучающихся и критерии оценивания

Уровни	Содержательное описание уровня	Основные признаки выделения уровня (этапы формирования компетенции, критерии оценки сформированности)	Пятибалльная шкала (академическая) оценка	БРС, % освоения (рейтинговая оценка)
Повышенный	Творческая деятельность	<i>Включает нижестоящий уровень.</i> Умение самостоятельно принимать решение,	отлично	86-100

		решать проблему/задачу теоретического и прикладного характера на основе изученных методов, приемов, технологий		
Базовый	Применение знаний и умений в более широких контекстах учебной и профессиональной деятельности, нежели по образцу с большей степенью самостоятельности и инициативы	<i>Включает нижестоящий уровень.</i> Способность собирать, систематизировать, анализировать и грамотно использовать информацию из самостоятельно найденных теоретических источников и иллюстрировать ими теоретические положения или обосновывать практику применения	хорошо	71-85
Удовлетворительный (достаточный)	Репродуктивная деятельность	Изложение в пределах задач курса теоретически и практически контролируемого материала		55-70
Недостаточный	Отсутствие признаков удовлетворительного уровня			Менее 55

9. Перечень основной и дополнительной учебной литературы, необходимой для освоения дисциплины

Основная литература:

1. Военная доктрина Российской Федерации. - М: ИНФРА-М, 2023. - URL: <https://znanium.com/catalog/document?id=425274>.
2. Федеральный закон от 28 марта 1998 года № 53-ФЗ «О воинской обязанности и военной службе». - М: ИНФРА-М, 2022. - URL: <https://znanium.com/catalog/document?id=416998>.
3. Федеральный закон от 27 мая 1998 года № 76-ФЗ «О статусе военнослужащих» службе». М: ИНФРА-М, 2022. - URL: <https://znanium.com/catalog/document?id=417313>.
4. Указ Президента РФ от 16.09.1999 № 1237 «Вопросы прохождения военной службы» (вместе с «Положением о порядке прохождения военной службы»). — URL: <https://base.garant.ru/180912/>.
5. Военно-инженерная подготовка: учебное пособие / В.С. Литовский, Д.В. Кузнецов. - Москва: ИНФРА-М, 2023. - URL: <https://znanium.com/catalog/document?id=418930>.
6. Военно-инженерная подготовка: учебник / И.Ю. Лепешинский, В.А. Кутепов, В.В. Глебов [и др.]. - М.: ИНФРА-М, 2023. - URL: <https://znanium.com/catalog/document?id=414876>.
7. Общая тактика: учебное пособие / В.Д. Горев, Н.А. Поздняков; Томский политехнический университет. - Томск: Изд-во Томского политехнического университета, 2016. URL: <https://znanium.com/catalog/document?id=344730>.
8. Огневая подготовка: учебное пособие / авторы-сост.: А.А. Кисляк, Н.А. Поздняков, В.Д. Горев; Томский политехнический университет. - Томск: Изд-во Томского

политехнического университета, 2018. URL: <https://znanium.com/catalog/document?id=344689>.

9. Тактическая подготовка курсантов учебных военных центров: учебник / Ю. Б. Байрамуков [и др.]; ред. Ю. Б. Торгованов. - 2-е изд., испр. и доп. - Красноярск: Сиб. федер. ун-т, 2018. URL: <https://znanium.com/catalog/document?id=320910>.

10. Основы военной службы: строевая, огневая и тактическая подготовка, военная топография: учебник / В.Ю. Микрюков. - 2-е изд., испр. и доп. - М.: ФОРУМ: ИНФРА-М, 2023. - URL: <https://znanium.com/catalog/document?id=422943>.

11. Общевоинские уставы Вооруженных Сил Российской Федерации. - 6-е изд., испр. и доп. - Москва: ИНФРА-М, 2022. - URL: <https://znanium.com/catalog/document?id=413940>.

12. Материальная часть стрелкового оружия и гранатометов [Электронный ресурс]: [учеб. пособие] / К. С. Фокин, И. В. Фролов; [науч. ред. В. А. Ружа]; М-во образования и науки Рос. Федерации, Урал. федер. ун-т. - 2-е изд., стер. - М.: ФЛИНТА : Изд-во Урал. ун-та, 2017. - URL: <https://znanium.com/catalog/document?id=303738>.

13. Радиационная, химическая и биологическая защита: учебное пособие / И.Ю. Лепешинский, В.А. Кутепов, В.П. Погодаев. - М.: ИНФРА-М, 2023. - URL: <https://znanium.com/catalog/document?id=416866>.

14. Огневая подготовка: учебное пособие: в 2 частях. Часть 1. Нормативно-правовая база огневой подготовки. Материальная часть стрелкового оружия. Основы баллистики и стрельбы / А.Н. Ковальчук. - М.: ИНФРА-М, 2023. - URL: <https://znanium.com/catalog/document?id=425489>.

15. Огневая подготовка: учебное пособие: в 2 частях. Часть 2. Обучение обращению с огнестрельным оружием в условиях оперативно-служебной деятельности / А.Н. Ковальчук. - М.: ИНФРА-М, 2023. - URL: <https://znanium.com/catalog/document?id=425408>.

16. Топографическая подготовка: учебное пособие / А.А. Ильященко, А.Н. Ковальчук. - Москва: ИНФРА-М, 2023. - URL: <https://znanium.com/catalog/document?id=424778>.

17. Эксплуатация стрелкового оружия: учеб. пособие / [К. С. Фокин, Н. Н. Кизюн, И. В. Фролов, Р. А. Иванов; под общ. ред. И. В. Фролова]; М-во образования и науки Рос. Федерации, Урал. федер. ун-т. - Екатеринбург: Изд-во Урал. ун-та, 2018. - URL: <https://znanium.com/catalog/document?id=421224>.

18. Безопасность жизнедеятельности: учебное пособие / Ю.Н. Сычев. - М.: ИНФРА-М, 2022. — URL: <https://znanium.com/catalog/document?id=388694>.

19. Общая тактика : учебник / Ю. Б. Байрамуков [и др.] ; под общ. ред. Ю. Б. Торгованова. – 2-е изд., испр. и доп. – Красноярск : Сиб. федер. ун-т, 2017. - URL: <https://znanium.com/catalog/document?id=320854>.

Дополнительная литература:

1. Наставление по стрелковому делу / ред. Чайка В.М.- Москва: Воениздат, 1985.

2. Бызов Б.Е., Коваленко А.Н. Военная топография. Для курсантов учебных подразделений. - 2-е изд. - М.: Воениздат, 1990.

3. Военно-медицинская подготовка (для студентов медицинских институтов) / Под ред. Комарова Ф.И. - М.: Воениздат, 1989.

4. Основы первой доврачебной неотложной помощи пострадавшим: учеб. пособие / Алексеев А.В., Алексеева Д.А. - Ярославль: ООО «Хисториоф Пипл», 2008.

5. Учебник сержанта войск радиационной, химической и бактериологической защиты / Под ред. генерал-майора Мельника Ю.Р. - М., 2006.

6. Сборник нормативов по боевой подготовке сухопутных войск. - М.: Воениздат, 1984.

7. Попов В. И., Батюшкин С.А. Тактика. Батальон, рота. - М.: Воениздат, 2011.

8. Вооруженные силы зарубежных государств информ. аналит. сб. под ред. А.Н. Сидоркина. - М.: Воениздат «Вооруженные силы», 2009.

10. Перечень ресурсов информационно-телекоммуникационной сети «Интернет», необходимых для освоения дисциплины.

- ЭБС ZNANIUM.COM
- Электронно-библиотечная система (ЭБС) Кантитана (<https://elib.kantiana.ru/>)
- <http://www.mil.ru> - Министерство обороны Российской Федерации.
- <http://elibrary.ru>- крупнейшая российская электронная библиотека.

11. Перечень информационных технологий, используемых при осуществлении образовательного процесса по дисциплине

Программное обеспечение обучения включает в себя:

- система электронного образовательного контента БФУ им. И. Канта - <https://lms.kantiana.ru/>, обеспечивающую разработку и комплексное использование электронных образовательных ресурсов;
- серверное программное обеспечение, необходимое для функционирования сервера и связи с системой электронного обучения через Интернет;
- установленное на рабочих местах студентов соответствующее ПО и антивирусное программное обеспечение.

12. Описание материально-технической базы, необходимой для осуществления образовательного процесса по дисциплине

Для проведения занятий лекционного типа, практических и групповых занятий используются специальные помещения (учебные аудитории), оборудованные техническими средствами обучения - мультимедийной техникой, специализированными плакатами и стендами, демонстрационным оборудованием, меловой или маркерной доской.

Материально-техническая база для реализации дисциплины включает:

вооружение и военная техника, состоящие на вооружении Вооруженных Сил и подлежащие изучению (освоению) и (или) используемые в процессе обучения: 5,45-мм автоматы АК-74, массогабаритные макеты; 9-мм пистолеты ПМ, массогабаритные макеты; 5,45-мм пулеметы РПК-74, массогабаритные макеты; 40-мм подствольные гранатометы ГП-25, массогабаритные макеты; 40-мм гранатомет РПГ-7 (7В), массогабаритный макет; индивидуальные средства защиты кожи и органов дыхания (общевойсковые защитные комплекты и фильтрующие противогазы, респираторы); приборы радиационной химической разведки и контроля; индивидуальные средства медицинской защиты и средства для оказания первой медицинской помощи при ранениях и травмах.

учебно-лабораторная база – специализированные классы:

- подготовки по общевоинским уставам;
- огневой подготовки из стрелкового оружия;
- тактической подготовки и военной топографии;
- подготовки по радиационной, химической и биологической защите;
- военно-медицинской подготовки;
- военно-политической подготовки.

полевая учебная база: наблюдательный пост, элементы взводных опорных пунктов, в том числе при видении боевых действий в населенном пункте, учебное поле по огневой подготовке;

строевой плац, место несения службы во внутреннем наряде, тир (интерактивный лазерный тир);

информационные ресурсы (средства) обучения и материальная база для их использования: учебная библиотека, учебная и специальная литература, компьютерные программы, кино-, фото- и видеоматериалы, автоматизированные рабочие места с доступом к электронно-образовательному порталу;

объекты обеспечения образовательного процесса: комната для хранения оружия, строевой плац, место несения службы во внутреннем наряде, тир (интерактивный лазерный тир), складские и служебные помещения.

Для организации самостоятельной работы обучающимся предоставляется доступ в электронную информационно-образовательную среду университета.

Для обучения инвалидов и лиц с ограниченными возможностями здоровья университетом могут быть представлены специализированные средства обучения, в том числе технические средства коллективного и индивидуального пользования.

Программа итоговой аттестации по модулю

Определение результатов освоения модуля на основе вычисления оценки по каждому элементу модуля.

Оценка по модулю рассчитывается по формуле:

$$R_j^{mod} = \frac{k_1 R_1 + k_2 R_2 + k_3 R_3 + \dots + k_n R_n + k_{np} R_{np} + R_{кур}}{k_1 + k_2 + k_3 + \dots + k_{np}}$$

Где:

R_j^{mod} – оценка по модулю

$k_1, k_2, k_3, \dots, k_n$ – зачетные единицы дисциплин, входящих в модуль

k_{np} – зачетные единицы по практике

$R_1, R_2, R_3, \dots, R_n$ – оценки по дисциплинам модуля

R_{np} – оценка по практике

$R_{кур}$ – оценка по курсовой работе

В случае, если по дисциплине предусмотрен зачет без оценки, то за оценку по дисциплине принимается «5».

В случае, если по модулю применяется балльно-рейтинговая система, то

$R_1, R_2, R_3, \dots, R_n$ – рейтинговые баллы студента по дисциплинам модуля

R_{np} – рейтинговые баллы студента по практике

$R_{кур}$ – рейтинговые баллы студента по курсовой работе

**МИНИСТЕРСТВО НАУКИ И ВЫСШЕГО ОБРАЗОВАНИЯ
РОССИЙСКОЙ ФЕДЕРАЦИИ**
Федеральное государственное автономное образовательное учреждение высшего
образования
«Балтийский федеральный университет имени Иммануила Канта»

РАБОЧАЯ ПРОГРАММА МОДУЛЯ

«МОДУЛИ ДОПОЛНИТЕЛЬНОЙ СПЕЦИАЛИЗАЦИИ»

образовательные программы базового высшего образования

направления подготовки:

44.03.05 Педагогическое образование (с двумя профилями подготовки)

Калининград
2023

Лист согласования

Составители:

доцент института гуманитарных наук Луговой Сергей Валентинович;
доцент института гуманитарных наук Попова Варвара Сергеевна;
доцент института образования Торопов Павел Борисович;
доцент института образования Блаженко Анна Вячеславовна;
доцент института образования Шахторина Екатерина Валентиновна;
Шаляпина М.А., к.э.н., доцент ОНК «Институт управления и территориального развития».
Зонин Н.А., к.э.н., доцент ОНК «Институт управления и территориального развития».
Остапенко Анжелика Анатольевна, кандидат филологических наук, доцент
Несына С.В, к.психол.н., доцент Института образования

Рабочая программа утверждена на заседаниях Ученых советов образовательной научных кластеров

Образовательно-научный кластер	Протокол
Институт образования и гуманитарных наук	№ 12 от 23 июня 2023 г.
Институт управления и территориального развития	№ 9 от 21 июня 2023 г.
Институт медицины и наук о жизни	№ 5 от 21 июня 2023 г.
Институт высоких технологий	№ 10 от 21 июня 2023 г.

Содержание

1. Название образовательного модуля
2. Характеристика образовательного модуля
3. Методические указания для обучающихся по освоению модуля
4. Программы дисциплин образовательного модуля
 - Программа дисциплины «Модуль личностно-ориентированного совершенствования»
 - Программа дисциплины «Модуль предпринимательский»
 - Программа дисциплины «Модуль коммуникационный»
 - Программа дисциплины «Модуль педагогический»
5. Программа итоговой аттестации по модулю

1. Характеристика модуля

Образовательные цели и задачи

Цель - формирование образовательных условий и процессов личностно-профессионального развития обучающихся в вузе на основе модуль-инжиниринга кастомизированных жизненно-образовательных маршрутов обучающихся.

Модули специализации – это комплексная дидактическая единица ОПОП, обеспечивающая индивидуализацию профессионального развития обучающегося с учетом возможности расширения области (мест) будущего трудоустройства и/или актуальных запросов рынка труда. Модули специализации могут быть синхронизированы с программами ДПО – профессиональной переподготовки.

Модуль ставит своей целью создать условия для эффективного формирования и развития общекультурных компетенций в программе подготовки выпускника высшего образования.

Образовательные результаты выпускника

Код компетенции	Результаты освоения образовательной программы (ИДК)	Результаты обучения по дисциплине
УК-1. Способен к формированию собственного жизненно-образовательного маршрута на основе критического мышления, целеполагания, стратегии достижения цели (в том числе в проектно-деятельности) в условиях создания безопасной среды, с учетом традиционных российских духовно-нравственных ценностей и целей национального развития, в процессе социального взаимодействия	УК.1.1. Выбирает источники информации, осуществляет поиск информации и определяет рациональные идеи для решения поставленных задач	Знать: - научно-психологические основы выбора, процессуально-структурные компоненты психологического феномена «выбор», основные направления современной этики, базовые элементы и приемы, применяемые в подготовленной публичной речи. - эффективные способы самообучения и критерии оценки успешности личности Уметь: - составлять перспективный план жизни, с учетом возможных препятствий, решать конфликтные ситуации, опираясь на знания о стратегиях поведения
	УК-1.4. Демонстрирует умения работы в команде в соответствии с распределением ролей при реализации проекта	Знать: - стратегии поведения в нестандартных ситуациях, которые могут возникнуть в процессе коммуникации, пути их решения; Уметь: - применять технологии создания и работы в командах, пути формирования и развития лидерского потенциала, методики управления конфликтами и стрессами - грамотно управлять своим временем, как наиболее ценным ресурсом. Владеть: - умением организовать команду и руководить ее работой, вырабатывая командную стратегию для достижения поставленной цели
	УК-1.5.	Знать: эффективные способы самообучения и

	<p>Планирует деятельность с учетом поставленных целей собственного жизненно-образовательного маршрута в сообществах различного типа</p>	<p>критерии оценки успешности личности Уметь: анализировать и оценивать собственные силы и возможности; выбирать конструктивные стратегии личностного развития на основе принципов образования и самообразования Владеть: инструментами и методами управления временем при выполнении конкретных задач, проектов, при достижении поставленных целей</p>
	<p>УК.1.11. Определяет свои личные ресурсы, возможности и ограничения для достижения поставленной цели</p>	<p>Знать: - научно-психологические основы выбора, процессуально-структурные компоненты психологического феномена «выбор», основные направления современной этики, базовые элементы и приемы, применяемые в подготовленной публичной речи. Умеет - составлять перспективный план жизни, с учетом возможных препятствий, решать конфликтные ситуации, опираясь на знания о стратегиях поведения, аргументированно излагать свои моральные убеждения и составлять хорошее самостоятельное публичное выступление. Владеет - приемами самооценки, эффективного общения и слушания, позитивного общения, конгруэнтного поведения, анализа собственных нравственных ценностей и поступков, подготовки, корректировки выступления.</p>
	<p>УК.1.12. Планирует и достраивает собственный жизненно-образовательный маршрут при получении основного и дополнительного образования</p>	<p>Знать: способы самоанализа и самооценки собственных сил и возможностей; стратегии личностного развития. Уметь: определять задачи саморазвития и профессионального роста, распределять их на долго- средне- и краткосрочные с обоснованием их актуальности и определением необходимых ресурсов. Владеть: приемами целеполагания, планирования, реализации необходимых видов деятельности.</p>
	<p>УК-1.13. Определяет свои личные ресурсы, возможности и ограничения для достижения поставленной цели</p>	<p>Знать: - методы генерирования новых идей при решении практических задач, в том числе в междисциплинарных областях; - стратегии поведения в нестандартных ситуациях, которые могут возникнуть в процессе коммуникации, пути их решения; - характеристики и механизмы процессов саморазвития и самореализации личности. Уметь:</p>

		<ul style="list-style-type: none"> - выстраивать и реализовывать траекторию саморазвития; - грамотно управлять своим временем, как наиболее ценным ресурсом. <p>Владеть:</p> <ul style="list-style-type: none"> - навыками определения и реализации приоритетности собственной деятельности и способов ее совершенствования на основе самооценки
	<p>УК-1.14. Планирует и достраивает собственный жизненно-образовательный маршрут при получении основного и дополнительного образования</p>	<p>Знать:</p> <ul style="list-style-type: none"> - принципы профессиональной этики; - роль педагогической деятельности в обществе; - социальные, возрастные, психофизические и индивидуальные особенности обучающихся; - современные методы и технологии обучения. <p>Уметь:</p> <ul style="list-style-type: none"> - выстраивать и реализовывать траекторию саморазвития; - применять современные методы и технологии обучения в педагогической деятельности; - быстро находить, анализировать и синтезировать необходимую информацию в различных областях знаний; - осуществлять рефлексию своей педагогической деятельности в реальных условиях современной школы. <p>Владеть:</p> <ul style="list-style-type: none"> - способностью анализировать, адаптировать и применять опыт ведущих педагогов-практиков; - навыками рефлексии своей педагогической деятельности.

Методические указания для обучающихся по освоению модуля

Освоение дисциплин модуля закладывает базу для будущей профессиональной деятельности в сфере информационных технологий. Оно должно начинаться с внимательного ознакомления с рабочими программами дисциплин, обязательными компонентами которых являются: перечень тем, подлежащих усвоению; задания; списки учебных пособий и рекомендуемой литературы; списки контрольных вопросов, заданий.

При изучении дисциплин модуля необходимо последовательно переходить от дисциплины к дисциплине, от темы к теме, следуя внутренней логике, заложенной в программе дисциплины модуля. Только так можно достичь полного понимания материала, хорошей ориентации в специальной литературе, формирования собственной точки зрения и умений практического характера. Для более глубокого и эффективного освоения дисциплин рекомендуется предварительная подготовка к занятиям.

Наименование дисциплины: «Модуль личностно-ориентированного совершенствования»

Целью освоения дисциплины является развитие навыков самостоятельного анализа различных видов информации, использования гуманитарных знаний и психологических технологий для личностного и профессионального роста. Формирование у студентов представлений о критическом мышлении, ценностях и морали, об эффективном личностном самосовершенствовании, междисциплинарной картине развития представлений о личности в человеческой культуре и цивилизации.

2. Перечень планируемых результатов обучения по дисциплине, соотнесенных с планируемыми результатами освоения образовательной программы

Код и содержание компетенции	Результаты освоения образовательной программы (ИДК – индикатор достижения компетенции)	Результаты обучения по дисциплине
УК-1. Способен к формированию собственного жизненно-образовательного маршрута на основе критического мышления, целеполагания, стратегии достижения цели (в том числе в проектно-деятельности) в условиях создания безопасной среды, с учетом традиционных российских духовно-нравственных ценностей и целей национального развития, в процессе социального взаимодействия	УК.1.1. Выбирает источники информации, осуществляет поиск информации и определяет рациональные идеи для решения поставленных задач УК.1.11. Определяет свои личные ресурсы, возможности и ограничения для достижения поставленной цели УК.1.12. Планирует и достраивает собственный жизненно-образовательный маршрут при получении основного и дополнительного образования	Знать научно-психологические основы выбора, процессуально-структурные компоненты психологического феномена «выбор», основные направления современной этики, базовые элементы и приемы, применяемые в подготовленной публичной речи. Уметь составлять перспективный план жизни, с учетом возможных препятствий, решать конфликтные ситуации, опираясь на знания о стратегиях поведения, аргументированно излагать свои моральные убеждения и составлять хорошее самостоятельное публичное выступление. Владеть приемами самооценки, эффективного общения и слушания, позитивного общения, конгруэнтного поведения, анализа собственных нравственных ценностей и поступков, подготовки, корректировки выступления.

3. Место дисциплины в структуре ООП

Дисциплина «Модуль личностно-ориентированного совершенствования» представляет собой дисциплину - части формируемой участниками образовательных отношений.

4. Виды учебной работы по дисциплине.

Виды учебной работы по дисциплине зафиксированы учебным планом основной профессиональной образовательной программы по указанному направлению и профилю, выражаются в академических часах. Часы контактной работы и самостоятельной работы студента и часы, отводимые на процедуры контроля, могут различаться в учебных планах ОПОП по формам обучения. Объем контактной работы включает часы контактной аудиторной работы (лекции/практические занятия), контактной внеаудиторной работы (контроль самостоятельной работы), часы контактной работы в период аттестации. Контактная работа, в том числе может проводиться посредством электронной информационно-образовательной среды университета с использованием ресурсов сети Интернет и дистанционных технологий

5. Содержание дисциплины, структурированное по темам (разделам)

Исходя из рамок, установленных учебным планом по трудоемкости и видам учебной работы по дисциплине, преподаватель самостоятельно выбирает тематику занятий по формам и количеству часов проведения контактной работы: лекции и иные учебные занятия, предусматривающие преимущественную передачу учебной информации преподавателем и (или) занятия семинарского типа (семинары, практические занятия, практикумы, лабораторные работы, коллоквиумы и иные аналогичные занятия), и (или) групповые консультации, и (или) индивидуальную работу обучающихся с преподавателем, в том числе индивидуальные консультации (по курсовым работам/проектам – при наличии курсовой работы/проекта по данной дисциплине в учебном плане). Рекомендуемая тематика занятий максимально полно реализуется в контактной работе со студентами очной формы обучения. В случае реализации образовательной программы в заочной / очно-заочной форме трудоемкость дисциплины сохраняется, однако объем учебного материала в значительной части осваивается студентами в форме самостоятельной работы. При этом требования к ожидаемым образовательным результатам студентов по данной дисциплине не зависят от формы реализации образовательной программы.

№	Наименование раздела	Содержание раздела
1.	Тема 1. Мысль и слово: основы риторической культуры	Курс сформирует навыки яркого, ясного и последовательного, красивого выражения собственного мнения. Владение риторической культурой и основами ораторской практики позволит не только самостоятельно подготавливать успешные выступления, защищать этические и эстетические ценности, весомо выражать позицию по вопросам практического характера, но и оценивать чужую речь. В курсе даются инструменты для разбора и оценки публичных выступлений, звучащих в современном информационном пространстве. Актуальная риторическая практика раскрывает возможности быть профессиональным, точным и естественным, выступая с речами и общаясь со знакомыми и незнакомыми людьми. Девиз курса: Из хорошей мысли должно следовать совершенное слово! Тематика курса: Значение этических и эстетических ценностей для риторики. Две риторические стратегии в культуре: критико-рационалистическая и антропологически-релятивистская. О воплощении ораторского замысла.

№	Наименование раздела	Содержание раздела
		Изобретение: что сказать. Расположение мыслей в речи: где сказать. Построение речи, структура выступления. Выбор уместных и эффективных аргументов: аргумент в действии. Полемическое красноречие (эристика): о теории и практике спора. Этические основы ведения спора. Дебаты по актуальным проблемам современности, отработка навыков ведения спора.
2.	Тема 2. Моральная культура личности в современном мире	Дискуссионный характер современной этики, связь с публичными сферами общества, потребность в профессиональных знаниях, ориентация на открытость, плюрализм различных точек зрения. Современные направления этики: деонтология, утилитаризм, этика добродетелей. Трактовка морального выбора и моральной ответственности в них. Понятие моральной культуры личности. Проблемы прикладной этики. Экологическая этика («нравственно-понимающее» отношение к природе, новое экологическое мышление, инвайронментализм). Биомедицинская этика (принципы биоэтики, типы взаимоотношений врача и пациента, этика биомедицинских исследований).
3.	Тема 3. Психология выбора и взаимоотношений	Выбор: от чего он зависит и как его делают. Психология выбора. Пол, гендер, сексуальность и сексуальная культура. Мужчины и женщины: личностные различия, индивидуальные характеристики и социализация. Проблема формирования гендерных ролей и стереотипов. Психологическая динамика отношений Основные понятия и проблемы психологии семьи и семейной психотерапии. Проблемные зоны в психологии семьи и системный подход к её диагностике. Принципы и методы семейной психотерапии. Социально-психологические компоненты сексуального поведения. Формирование сексуальности и сексуального поведения. Клиническая психология сексуальных расстройств у мужчин. Клиническая психология сексуальных расстройств у женщин. Сексуальные дисгармонии супружеской пары. Сексуальные расстройства связанные с нарушениями психики. Профилактика сексуальных нарушений.
4.	Тема 4. Тренинг личностного роста и профессионального успеха	Тренировка самопрезентации. Формирование и развитие «Я-образа». Тренировка памяти, внимания и навыков саморегуляции. Тренировка навыков общения. Средства создания атмосферы безопасности и доверия. Основные аспекты эффективной беседы. Виды слушания и принципы их применение. Поведение в конфликте. Конструктивное разрешение конфликтов. Медиация. Особенности общения с агрессивным клиентом. Психология здоровья и телесности. Апатия, депрессия и тревога – как они появляются и как с ними справляться.

№	Наименование раздела	Содержание раздела
		Средства саморегуляции эмоциональных состояний. Обратная связь в общении (критика, одобрение). Определение понятия «психосоматика», место психосоматических расстройств в современных классификациях. Основные концепции происхождения психосоматических расстройств. Образ тела и нарушения пищевого поведения.

6. Рекомендуемая тематика учебных занятий в форме контактной работы

Тема 1. Мысль и слово: основы риторической культуры

Отработка техники речи

Логическая аргументация в речах

Украшение речи, придание стиля речи

Риторика диалога, спор, дебаты

Тема 2. Моральная культура личности в современном мире

Современные биомедицинские технологии.

Моральные аспекты использования атомной энергии.

Дискуссии о наказании в современной этике и юриспруденции.

Тема 3. Психология выбора и взаимоотношений

Клиническая психология сексуальных расстройств у мужчин.

Клиническая психология сексуальных расстройств у женщин.

Сексуальные дисгармонии супружеской пары.

Сексуальные расстройства связанные с нарушениями психики.

Тема 4. Тренинг личностного роста и профессионального успеха

Тенденции и направления исследований в современной психологии.

Роль психологических знаний в жизни человека в постоянно меняющемся мире.

Возможности личностного становления и самореализации в современном обществе.

Психологические аспекты оптимального построения профессиональной карьеры.

Социальная компетентность как психологический феномен.

Руководствуясь положениями статьи 47 и статьи 48 Федерального закона от 29 декабря 2012 г. № 273-ФЗ «Об образовании в Российской Федерации» научно-педагогические работники и иные лица, привлекаемые университетом к реализации данной образовательной программы, пользуются предоставленными академическими правами и свободами в части свободы преподавания, свободы от вмешательства в профессиональную деятельность; свободы выбора и использования педагогически обоснованных форм, средств, методов обучения и воспитания; права на творческую инициативу, разработку и применение авторских программ и методов обучения и воспитания в пределах реализуемой образовательной программы и отдельной дисциплины.

Исходя из рамок, установленных учебным планом по трудоемкости и видам учебной работы по дисциплине, преподаватель самостоятельно выбирает тематику занятий по формам и количеству часов проведения контактной работы: лекции и иные учебные занятия, предусматривающие преимущественную передачу учебной информации преподавателем и (или) занятия семинарского типа (семинары, практические занятия, практикумы, лабораторные работы, коллоквиумы и иные аналогичные занятия), и (или) групповые консультации, и (или) индивидуальную работу обучающихся с преподавателем.

7. Методические рекомендации по видам занятий

Лекционные занятия.

В ходе лекционных занятий обучающимся рекомендуется выполнять следующие действия. Вести конспектирование учебного материала. Обращать внимание на категории, формулировки, раскрывающие содержание тех или иных явлений и процессов, научные выводы и практические рекомендации по их применению. Задавать преподавателю уточняющие вопросы с целью уяснения теоретических положений, разрешения спорных ситуаций.

Практические и семинарские занятия.

На практических занятиях с учетом темы занятия выполняется презентация выполненных заданий в рамках групповых предпринимательских проектов, консультации преподавателя по совершенствованию содержания, а также проверка правильности выполненных заданий.

Самостоятельная работа.

Самостоятельная работа осуществляется в виде изучения литературы, эмпирических данных по публикациям и конкретных ситуаций из практики, подготовке индивидуальных работ, работа с лекционным материалом, самостоятельное изучение отдельных тем дисциплины; поиск и обзор литературы и электронных источников; чтение и изучение учебника и учебных пособий, а также выполнение заданий по темам в рамках индивидуальных и групповых проектов.

8. Фонд оценочных средств

8.1. Перечень компетенций с указанием этапов их формирования в процессе освоения образовательной программы в рамках учебной дисциплины

Основными этапами формирования указанных компетенций при изучении обучающимися дисциплины являются последовательное изучение содержательно связанных между собой тем учебных занятий. Изучение каждой темы предполагает овладение обучающимися необходимыми компетенциями. Результат аттестации обучающихся на различных этапах формирования компетенций показывает уровень освоения компетенций.

Контролируемые разделы (темы) дисциплины	Индекс контролируемой компетенции (или её части)	Оценочные средства по этапам формирования компетенций
		текущий контроль по дисциплине
Тема 1. Мысль и слово: основы риторической культуры	УК-1.1 УК-1.11 УК-1.12	Устный опрос, тест, онлайн курс
Тема 2. Моральная культура личности в современном мире	УК-1.1 УК-1.11 УК-1.12	Устный опрос, тест
Тема 3. Психология выбора и взаимоотношений	УК-1.1 УК-1.11 УК-1.12	Устный опрос, тест
Тема 4. Тренинг личностного роста и профессионального успеха	УК-1.1 УК-1.11 УК-1.12	Устный опрос, тест

№ п/п	Наименование оценочного	Краткая характеристика процедуры оценивания компетенций	Представление оценочного
-------	-------------------------	---	--------------------------

	средства		средства в фонде
1	Устный опрос	Устный опрос по основным терминам может проводиться в начале/конце лекционного или семинарского занятия в течение 15-20 мин. Либо устный опрос проводится в течение всего семинарского занятия по заранее выданной тематике. Выбранный преподавателем студент может отвечать с места либо у доски.	Вопросы по темам практических занятий
2	Онлайн-курс	Осуществляется дистанционно на образовательном портале. Применение онлайн-курса определяется преподавателем	Курс размещен на российской образовательной платформе Stepik
3	Тест	Проводится на семинарских занятиях или вне аудитории. Позволяет оценить уровень знаний студентами теоретического материала по дисциплине. Осуществляется дистанционно на университетском портале тестирования или на образовательной платформе Moodle. Количество вопросов в каждом варианте определяется преподавателем. Отведенное время на подготовку определяет преподаватель.	Фонд тестовых заданий на университетском портале тестирования и на образовательной платформе Moodle
4	Зачет	Проводятся в заданный срок, согласно графику учебного процесса. При выставлении оценок учитывается уровень приобретенных компетенций студента.	Комплект вопросов к зачету, работа на практических занятиях.

8.2. Типовые контрольные задания или иные материалы, необходимые для оценки знаний, умений и навыков и (или) опыта деятельности в процессе текущего контроля

Тестовые задания

Целью тестирования является закрепление, углубление и систематизация знаний студентов, полученных на лекциях и в процессе самостоятельной работы; проведение тестирования позволяет ускорить контроль за усвоением знаний и объективизировать процедуру оценки знаний студента.

№	Текст вопроса	Варианты ответов	Правильны е ответы
1.	Что такое хрия?	Окончание речи Риторический аргумент Краткое риторическое сочинение, имеющее определенную структуру Выразительное чтение ораторского отрывка	3
2.	Какое этимологическое значение имел термин «риторика» в древнегреческом языке?	Искусство спора Теория красноречия Изучение языка Убедительное слово	2

3.	Какое из приведенных определений риторики является наиболее точным?	<p>Это теория, систематизирующая способы убеждения и виды их выражения в речи</p> <p>Это теория общения</p> <p>Это способность склонить адресата к желаемому действию</p> <p>Это филологическая дисциплина, изучающая стили речи</p>		1
4.	Убеждение в рамках риторики можно определить как:	<p>Мысль, которая представляется субъекту истинной, в которую он верит и которая может служить основанием для его действий</p> <p>Процесс навязывания собственного мнения некоторому адресату</p> <p>Правильное умозаключение о предмете речи</p> <p>Завершающий этап всякого ораторского воздействия</p>		1
5.	Какая из перечисленных характеристик наиболее точно отражает содержание понятия «способ убеждения»?	<p>Это позиция оратора по отношению к публике, которую можно оценить как уместную</p> <p>Это адекватный тип речевой реакции в случае несогласия с предлагаемой позицией</p> <p>Это прием эмоционального воздействия на адресата аргументации</p> <p>Это прием, который позволяет делать некоторые мысли приемлемыми для самого себя или другого человека</p>		4
6.	Следует ли повторять главный тезис на протяжении выступления?	<p>нет, повторы в речи придают ей тавтологический характер</p> <p>да, следует напоминать слушателям</p>		2
7.	В каком смысле можно согласиться с утверждением Цицерона: «Поэтами рождаются, ораторами становятся»?	<p>Оратором беспрепятственно может стать каждый</p> <p>Ораторская стезя – престижное занятие, сулящее большие выгоды, престижная и потому - труднодостижимая, требующая покровительства</p>		4

		Оратор – это профессия Ораторское искусство требует большого труда, выучки, практики		
8.	Кто из представленных мыслителей является основоположником науки риторики?	Тисий Цицерон Аристотель Демосфен		3
9.	Чем определяется уместность обращения?	Главным тезисом Эмоциональностью оратора Расположением публики Целью речи		4
10.	Главный тезис речи – это	Главная мысль риторического произведения Суждение, некоторое утверждение о предмете речи, доказательство которого ведет к достижению цели речи Состояние умов, которого хочет добиться оратор Цель выступления		2
11.	Ценность человеческой жизни в традиционной христианской нравственности определяется	социальным положением психической и физической полноценностью финансовой состоятельностью уникальностью и неповторимостью личности		4
12.	Что означает понятие «мораль» в этике Канта?	этикетные нормы. правила поведения в общественных местах. свод всеобщих правил, принципов и норм поведения понятие, равнозначное понятию «Этика».		3
13.	Категорический императив есть	ответная реакция безусловное требование осознание вины и допущение наказание за нее покорность судьбе		2
14.	«Должное» морали - это	идеальная сторона морали вся совокупность мотивов и поступков человечества конкретное состояние нравственности в обществе		1

15.	«Сущее» морали - это	идеальная сторона морали вся совокупность мотивов и поступков человечества конкретное состояние нравственности в обществе	3
16.	Мораль поддерживается в обществе	путем экономических стимулов голосом совести общественными институтами принуждением со стороны государства	2,3
17.	Определяющим регулятором решения сложных этических проблем в профессиональной деятельности является	международное право принципы профессиональной этики экономических интересов благополучия индивидуальной карьеры	1,2,4
18.	Генетический скрининг и позитивная евгеника — это	благо для человека зло для человека допустимо в практике недопустимо, так как может привести к моральным конфликтам и нарушению прав личности	4
19.	Генетический скрининг и негативная евгеника	благо для человека, так как может избавить индивидуума и общество от генетических болезней зло для человека, так как допускает возможность манипуляции личностными качествами человека запрещены из-за позиции церкви разрешены и используются в практике ряда стран мира	1,4
20.	Использование перинатальной диагностики в евгенических целях в биомедицинской этике	признается осуждается является нейтрально, полагаясь на собственное мнение человека	2

21.	Количество вариантов, считающееся оптимальным при свободном выборе.	2		4
		3		
		4		
		5		
22.	С выбором всегда связаны ...	Удача и драйв		2
		Планирование и тревога		
		Свобода и общение		
		Расчет и ответственность		
23.	При выборе всегда присутствуют ...	Рассмотрение альтернатив и проектирование последствий		1
		Элементы игры и расчета		
		Учет возможностей и свобод		
		Желания и потребности		
24.	Адекватному выбору мешают ...	Стереотипы выбирающего		4
		Страхи окружающих		
		Реальные или воображаемые ограничения свободы и миссии		
		Все перечисленное		
25.	Снижения верности выбора способствуют выражения ...	«Делай правильно»		4
		«Ты опять ошибся»		
		«Как тебе не стыдно»		
		Все перечисленное		
26.	«Суперкачествами» считаются	Плановость, целеустремленность и настойчивость		1
		Коммуникабельность, свобода и активность		
		Творческое мышление, воображение и нестандартность		
		Ничего из перечисленного		

27.	Большинство отличий в поведении и мышлении людей связаны с ...	<table border="1"> <tr><td>Наследственностью</td></tr> <tr><td>Национальностью</td></tr> <tr><td>Воспитанием</td></tr> <tr><td>Все верно</td></tr> </table>	Наследственностью	Национальностью	Воспитанием	Все верно	1
Наследственностью							
Национальностью							
Воспитанием							
Все верно							
28.	Индивидуальные особенности человека это ...	<table border="1"> <tr><td>Препятствие к общению</td></tr> <tr><td>Потенциал для совместной активности</td></tr> <tr><td>Цель жизни</td></tr> <tr><td>Предмет гордости</td></tr> </table>	Препятствие к общению	Потенциал для совместной активности	Цель жизни	Предмет гордости	2
Препятствие к общению							
Потенциал для совместной активности							
Цель жизни							
Предмет гордости							
29.	Психофизиологическая реакция психики, выражающаяся в неадекватном преувеличении значения одного человека, по сравнению с другими	<table border="1"> <tr><td>Невроз</td></tr> <tr><td>Любовь</td></tr> <tr><td>Влюбленность</td></tr> <tr><td>Зависть</td></tr> </table>	Невроз	Любовь	Влюбленность	Зависть	43
Невроз							
Любовь							
Влюбленность							
Зависть							
30.	С возрастом у любого человека ...	<table border="1"> <tr><td>Снижается уровень любви</td></tr> <tr><td>Изменяется структура любви</td></tr> <tr><td>Повышается потребность в общении</td></tr> <tr><td>Стабилизируется потребность в одиночестве</td></tr> </table>	Снижается уровень любви	Изменяется структура любви	Повышается потребность в общении	Стабилизируется потребность в одиночестве	2
Снижается уровень любви							
Изменяется структура любви							
Повышается потребность в общении							
Стабилизируется потребность в одиночестве							
31.	Общение, направленное на извлечение выгоды от собеседника с использованием разных приемов (лесть, запугивание, «пускание пыли в глаза», обман, демонстрация доброты) – это ... общение.	<table border="1"> <tr><td>Деловое</td></tr> <tr><td>Манипулятивное</td></tr> <tr><td>Светское</td></tr> <tr><td>Формально-ролевое</td></tr> </table>	Деловое	Манипулятивное	Светское	Формально-ролевое	2
Деловое							
Манипулятивное							
Светское							
Формально-ролевое							
32.	Возникновение при восприятии человека человеком привлекательности одного из них для другого – это ...	<table border="1"> <tr><td>Аттракция</td></tr> <tr><td>Аффилиация</td></tr> <tr><td>Гипноз</td></tr> <tr><td>Трансакция</td></tr> </table>	Аттракция	Аффилиация	Гипноз	Трансакция	1
Аттракция							
Аффилиация							
Гипноз							
Трансакция							

33.	Приписывание сходных характеристик всем членам какой-либо социальной группы или общности – это ...	<table border="1"> <tr><td>Самоактуализация</td></tr> <tr><td>Самореализация</td></tr> <tr><td>Стереотипизация</td></tr> <tr><td>Обобщение</td></tr> </table>	Самоактуализация	Самореализация	Стереотипизация	Обобщение	3
Самоактуализация							
Самореализация							
Стереотипизация							
Обобщение							
34.	Постижение эмоциональных состояний другого человека, сопереживание при общении – это ...	<table border="1"> <tr><td>Экзальтация</td></tr> <tr><td>Эмпатия</td></tr> <tr><td>Эмоция</td></tr> <tr><td>Интроверсия</td></tr> </table>	Экзальтация	Эмпатия	Эмоция	Интроверсия	2
Экзальтация							
Эмпатия							
Эмоция							
Интроверсия							
35.	На формирование аттракции оказывают наибольшее влияние:	<table border="1"> <tr><td>«Помогающее поведение»</td></tr> <tr><td>Сходство характеристик общающихся</td></tr> <tr><td>Сходство ситуации, в которой находятся партнеры</td></tr> <tr><td>Верны все варианты ответов</td></tr> </table>	«Помогающее поведение»	Сходство характеристик общающихся	Сходство ситуации, в которой находятся партнеры	Верны все варианты ответов	4
«Помогающее поведение»							
Сходство характеристик общающихся							
Сходство ситуации, в которой находятся партнеры							
Верны все варианты ответов							
36.	Осознанное внешнее согласие с группой при внутреннем расхождении с ее позицией – это ...	<table border="1"> <tr><td>Психическое заражение</td></tr> <tr><td>Конформность</td></tr> <tr><td>Убеждение</td></tr> <tr><td>Подражание</td></tr> </table>	Психическое заражение	Конформность	Убеждение	Подражание	2
Психическое заражение							
Конформность							
Убеждение							
Подражание							
37.	Передача эмоционального состояния человеку или группе помимо собственно смыслового воздействия – это ...	<table border="1"> <tr><td>Психическое заражение</td></tr> <tr><td>Психическое заражение</td></tr> <tr><td>Подражание</td></tr> <tr><td>Эмпатия</td></tr> </table>	Психическое заражение	Психическое заражение	Подражание	Эмпатия	1
Психическое заражение							
Психическое заражение							
Подражание							
Эмпатия							
38.	Основные механизмы познания другого человека:	<table border="1"> <tr><td>Эмпатия</td></tr> <tr><td>Рефлексия</td></tr> <tr><td>Идентификация</td></tr> <tr><td>Подражание</td></tr> </table>	Эмпатия	Рефлексия	Идентификация	Подражание	1,2,3
Эмпатия							
Рефлексия							
Идентификация							
Подражание							

39.	С течением времени функции семьи	<table border="1"> <tr><td data-bbox="762 150 1201 188">Изменяются</td></tr> <tr><td data-bbox="762 188 1201 226">Остаются ригидными</td></tr> <tr><td data-bbox="762 226 1201 264">Стабилизируются</td></tr> <tr><td data-bbox="762 264 1201 302">Упрощаются</td></tr> </table>	Изменяются	Остаются ригидными	Стабилизируются	Упрощаются	1
Изменяются							
Остаются ригидными							
Стабилизируются							
Упрощаются							
40.	Подлинное и полное равноправие жены и мужа	<table border="1"> <tr><td data-bbox="762 454 1201 492">Бикарьерная семья</td></tr> <tr><td data-bbox="762 492 1201 530">Эгалитарная семья</td></tr> <tr><td data-bbox="762 530 1201 568">Неопатриархальная семья</td></tr> <tr><td data-bbox="762 568 1201 607">Нуклеарная семья</td></tr> </table>	Бикарьерная семья	Эгалитарная семья	Неопатриархальная семья	Нуклеарная семья	2
Бикарьерная семья							
Эгалитарная семья							
Неопатриархальная семья							
Нуклеарная семья							
41.	Свойство высокоорганизованной живой материи, заключающееся в активном отражении субъектом объективного мира, в построении субъектом неотчуждаемой от него картины этого мира и регуляции на этой основе поведения и деятельности - это...	<table border="1"> <tr><td data-bbox="762 761 1201 799">Пластичность</td></tr> <tr><td data-bbox="762 799 1201 837">Гибкость</td></tr> <tr><td data-bbox="762 837 1201 875">Психика</td></tr> <tr><td data-bbox="762 875 1201 913">Личность</td></tr> </table>	Пластичность	Гибкость	Психика	Личность	3
Пластичность							
Гибкость							
Психика							
Личность							
42.	Направленность, темперамент, способности, характер — это...	<table border="1"> <tr><td data-bbox="762 1202 1201 1240">Психические состояния</td></tr> <tr><td data-bbox="762 1240 1201 1279">Психические свойства</td></tr> <tr><td data-bbox="762 1279 1201 1317">Познавательные процессы</td></tr> <tr><td data-bbox="762 1317 1201 1355">Врожденные черты</td></tr> </table>	Психические состояния	Психические свойства	Познавательные процессы	Врожденные черты	2
Психические состояния							
Психические свойства							
Познавательные процессы							
Врожденные черты							
43.	Сколько выделяют психических познавательных процессов?	<table border="1"> <tr><td data-bbox="762 1509 1201 1547">6</td></tr> <tr><td data-bbox="762 1547 1201 1585">8</td></tr> <tr><td data-bbox="762 1585 1201 1624">5</td></tr> <tr><td data-bbox="762 1624 1201 1662">9</td></tr> </table>	6	8	5	9	2
6							
8							
5							
9							

44.	Сколько основных уровней/понятий в системе человекознания выделил Б.Г. Ананьев	<table border="1"> <tr><td>4</td></tr> <tr><td>3</td></tr> <tr><td>2</td></tr> <tr><td>5</td></tr> </table>	4	3	2	5		1
4								
3								
2								
5								
45.	Совокупность способностей, определяющая успешность социального взаимодействия, включающая в себя способность понимать поведение другого человека, своё собственное поведение, а также способность действовать сообразно ситуации – это...	<table border="1"> <tr><td>Находчивость</td></tr> <tr><td>Смекалка</td></tr> <tr><td>Врожденное свойство</td></tr> <tr><td>Социальный интеллект</td></tr> </table>	Находчивость	Смекалка	Врожденное свойство	Социальный интеллект		4
Находчивость								
Смекалка								
Врожденное свойство								
Социальный интеллект								
46.	Сколько существует стратегий поведения в конфликтных ситуациях в соответствии с моделью Томаса-Килменна?	<table border="1"> <tr><td>4</td></tr> <tr><td>5</td></tr> <tr><td>7</td></tr> <tr><td>3</td></tr> </table>	4	5	7	3		2
4								
5								
7								
3								
47.	Самой эффективной стратегией в жизни, личном и профессиональном взаимодействии и разрешении конфликтов является...	<table border="1"> <tr><td>Конкуренция</td></tr> <tr><td>Избегание</td></tr> <tr><td>Уступка</td></tr> <tr><td>Сотрудничество</td></tr> </table>	Конкуренция	Избегание	Уступка	Сотрудничество		4
Конкуренция								
Избегание								
Уступка								
Сотрудничество								
48.	Альтернативное урегулирование споров с участием третьей нейтральной, беспристрастной, не заинтересованной в данном конфликте стороны — это...	<table border="1"> <tr><td>Третейский суд</td></tr> <tr><td>Ссора</td></tr> <tr><td>Медиация</td></tr> <tr><td>Арбитраж</td></tr> </table>	Третейский суд	Ссора	Медиация	Арбитраж		3
Третейский суд								
Ссора								
Медиация								
Арбитраж								
49.	Основное условие возможности проведения медиации при урегулировании споров - ...	<table border="1"> <tr><td>Платежеспособность обеих сторон</td></tr> <tr><td>Желание обеих сторон сохранить отношения</td></tr> <tr><td>Постановление суда</td></tr> <tr><td>Отсутствие альтернативы</td></tr> </table>	Платежеспособность обеих сторон	Желание обеих сторон сохранить отношения	Постановление суда	Отсутствие альтернативы		2
Платежеспособность обеих сторон								
Желание обеих сторон сохранить отношения								
Постановление суда								
Отсутствие альтернативы								

50.	Способность человека распознавать эмоции, понимать намерения, мотивацию и желания других людей и свои собственные, а также способность управлять своими эмоциями и эмоциями других людей в целях решения практических задач - ...	Мышление	3
		Практический навык	
		Эмоциональный интеллект	
		Абстрактный интеллект	

8.3. Перечень вопросов и заданий для промежуточной аттестации по дисциплине

Промежуточной формой контроля является зачет. По итогам зачета выставляется оценка по шкале порядка: «зачтено», «не зачтено». Зачет по дисциплине служит для оценки работы студента в течение семестра и призван выявить уровень, прочность и систематичность полученных им теоретических и практических знаний, приобретения навыков самостоятельной работы, развития творческого мышления, умение синтезировать полученные знания и применять их в решении практических задач. Зачет может выставляться по результатам аттестации всех блоков модуля или по вопросам для зачета. Форма проведения зачета должна быть доведена до студентов.

Вопросы предполагают контроль общих методических знаний и умений, способность студентов проиллюстрировать их примерами, индивидуальными материалами, составленными студентами в течение курса. Каждый студент имеет право воспользоваться лекционными материалами и методическими разработками.

Примерные вопросы к зачету:

1. Предмет риторики. Риторика и ораторское искусство.
2. Структура речи. Вступление.
3. Структура речи. Главная часть.
4. Структура речи. Заключение.
5. Рекомендуемые способы борьбы со страхом и волнением. Способы устранения помех при выступлении.
6. Эвдемонизм и деонтология как основные направления в этике.
7. Понятие прикладной этики и специфика ее проблем.
8. Современные биомедицинские технологии и их моральные оценки.
9. Моральные аспекты использования атомной энергии.
10. Дискуссии наказания в современной этике и юриспруденции.
11. Мой мир и его границы: кто их определяет?
12. Кто управляет моей жизнью?
13. Индивидуум и общество: чем другие могут помочь?
14. Другой: плохой или хороший: как его использовать?
15. Семья в России и в Евросоюзе: почему семья изменяется?
16. Конфликт: причина или следствие?
17. Стратегии поведения в конфликте: какую стратегию выбираю я?
18. Виды межличностных отношений: я выбираю – нас выбирают...
19. Гендерные различия: современная ситуация.
20. Мой идеальный партнер.
21. Психологическое знание в структуре современных наук и жизни человека.
22. Личность как один из уровней изучения человека в психологии.
23. Общение как особый вид деятельности.

24. Стратегии поведения в конфликтных ситуациях.

25. Психологические аспекты успешности саморазвития и самореализации человека.

8.4. Планируемые уровни сформированности компетенций обучающихся и критерии оценивания

Баллы (рейтинговая оценка)	Оценка	Требования к знаниям
Не менее 85% от максимальной суммы баллов	Зачтено	а) сумма баллов по тестовым заданиям не должна быть менее 50%; б) в ходе собеседования студент должен продемонстрировать: хорошее знание основной и дополнительной литературы, основных подходов и методов анализа; в) студент подготовил конспекты текстов для самостоятельной работы, работал на практических занятиях, принимал участие в круглом столе по проблеме критериев искусства.
Менее 50% суммы баллов от максимально возможной	Не зачтено	а) студент набрал по результатам тестирования менее 50% суммы баллов от максимально возможной; б) показал плохие знания по основным вопросам содержания курса; в) не подготовил конспекты текстов для самостоятельной работы, не работал на практических занятиях, не принимал участие в круглом столе.

9. Перечень основной и дополнительной учебной литературы, необходимой для освоения дисциплины.

Основная учебная литература

1. Платонов, Ю. П. Социальная психология: учебник / Ю.П. Платонов. — Москва: ИНФРА-М, 2023. — 336 с. + Доп. материалы [Электронный ресурс]. — (Высшее образование: Бакалавриат). — DOI 10.12737/17256. - ISBN 978-5-16-011147-6. - Текст: электронный. - URL: <https://znanium.com/catalog/product/1939093> (дата обращения: 21.06.2023). – Режим доступа: по подписке.

2. Кибанов, А. Я. Этика деловых отношений: учебник / А.Я. Кибанов, Д.К. Захаров, В.Г. Коновалова; под ред. А.Я. Кибанова. — 2-е изд., перераб. — Москва: ИНФРА-М, 2023. — 383 с. — (Высшее образование: Бакалавриат). - ISBN 978-5-16-006723-0. - Текст: электронный. - URL: <https://znanium.com/catalog/product/1915727> (дата обращения: 21.06.2023). – Режим доступа: по подписке.

3. Кульбижеков, В. Н. Эстетика: учебное пособие / В. Н. Кульбижеков. - Красноярск: Сиб. федер. ун-т, 2018. - 192 с. - ISBN 978-5-7638-4028-5. - Текст: электронный. - URL: <https://znanium.com/catalog/product/1819269> (дата обращения: 21.06.2023). – Режим доступа: по подписке.

Дополнительная учебная литература

1. Александров, Д. Н. Риторика: учеб. пособие для студ. вузов/ Д. Н. Александров. - М.: Флинта: Наука, 2002. - 623 с.
2. Александров, Д.Н. Логика. Риторика. Этика: учеб. пособие/ Д. Н. Александров. - М.: Флинта: Наука, 2003. - 165 с.
3. Александров, Д.Н. Риторика или Русское красноречие: учеб. пособие для студ. вузов/ Д. Н. Александров. - 2-е изд., перераб. и доп.. - М.: ЮНИТИ, 2003. - 351 с.
4. Аннушкин, В. И. Риторика. Вводный курс [Электронный ресурс]: учеб. пособие/ В. И. Аннушкин. - 5-е изд., стер.. - Москва: Флинта, 2015. -
5. Берн, Ш. Гендерная психология: пер. с англ./ Ш. Берн ; пер. Л. Царук, пер. М. Моисеев, пер. О. Боголюбова, пер. С. Рысев. - 2-е изд., междунар.. - СПб.: Прайм-ЕВРОЗНАК: Нева; М.: ОЛМА-ПРЕСС, 2002. - 318 с.: ил.. - (Секреты психологии). - Библиогр.: с.306-318. - ISBN 0-07-009182-X. - ISBN 5-93878-019-5: 140.00 р.
6. Бычков В. В. Эстетика. М.: Акад. Проект: Фонд " Мир", 2011.
7. Бычков В. В. Эстетическая аура бытия. Современная эстетика как наука и философия искусства. М.: МБА, 2010.
8. Вансовская, Л.И. Практикум по технике речи:(Фонационный тренинг): Учеб.пособие/ Л.И. Вансовская; СПб.гос.ун-т. - 2-е изд.,испр.и доп.. - СПб.: Изд-во С.-Петербург. гос. ун-та, 2001. - 124 с.
9. Васильев, Ю. А. Сценическая речь: движение во времени: учеб. пособие для студентов вузов/ Ю. А. Васильев; С.-Петербург. гос. акад. театрального искусства. - СПб.: СПбГАТИ, 2010. – 318.
10. Введение в биоэтику: учеб. пособие/ А. Я. Иванюшкин, В. Н. Игнатъев, Р. В. Коротких [и др.]. - Москва: Прогресс-Традиция, 1998. - 381, [3] с. - Библиогр.: с. 381 (22 назв.). - ISBN 5-89826-006-4
11. Введенская, Л. А. Риторика и культура речи: учеб. пособие для студентов вузов/ Л. А. Введенская, Л. Г. Павлова. - 10-е изд.. - Ростов-на-Дону: Феникс, 2009. - 538,
12. Вердербер, Р. Психология общения. / Рудольф Вердербер, Кэтлин Вердербер ; [пер. И. Андреева [и др.]. - 11-е междунар. изд.. - СПб.: Прайм-ЕВРОЗНАК; М.: ОЛМА-ПРЕСС , 2003. - 318 с.: ил., портр., табл.. - (Главный учебник). - Библиогр.: с. 317-318. - ISBN 5-93878-085-3. - ISBN 0-534-56116-0: 225.90, 225.90, р.
13. Волков, А. А. Теория риторической аргументации/ А. А. Волков. - М.: Изд-во Моск. ун-та, 2009. - 396 с.
14. Гадамер Г.-Г. Актуальность прекрасного. М.: Искусство, 1991.
15. Гендер: язык, культура, коммуникация: Материалы третьей междунар. конф. Москва, 27-28 ноября 2003/ Моск.гос.лингвистич.ун-т. - М., 2003. - 126 с. - 27.00= р.
16. Горте, М. А. Фигуры речи: [200 стилистич. и риторич. приемов] : термин. словарь/ М. А. Горте. - М.: ЭНАС, 2007. - 207 с.
17. Гусейнов, А. А. Этика: учебник для студ. вузов/ А. А. Гусейнов, Р. Г. Апресян ; Ин-т "Открытое общество". - Москва: Гардарика, 1998. - 470 с. - (Disciplinae). - Библиогр. в конце тем. - ISBN 5-7762-0043-1
18. Дедюлина М.А. Современная эстетика. Учебное пособие. Таганрог, 2007. (библиотека преподавателя)
19. Ивин, А. А. Логика. Теория и практика [Electronic resource]: учеб. пособие для бакалавров/ А. А. Ивин; РАН, Ин-т философии. - 4-е изд., испр. и доп.. - Москва: Юрайт, 2014. - 387 с. + 1 эл. опт. диск (CD-ROM). - (Бакалавр. Базовый курс). - Библиогр. в конце гл.. - Лицензия до 28.03.2019 г.
20. Ильин, Е. П. Психология общения и межличностных отношений/ Е. П. Ильин. - М.; СПб.; Нижний Новгород: Питер, 2012. - 573 с.: ил., табл.. - (Мастера психологии). - Библиогр.: с. 540-573 (477 назв.). - ISBN 978-5-459-01005-3: 327.00, 327.00, р.
21. Калинина, Р. Р. Введение в психологию семейных отношений/ Р. Р. Калинина. - СПб.: Речь, 2008. - 350 с.: ил., табл.. - (Современный учебник). - Библиогр. в тексте. - ISBN 5-9268-0734-4: 204.00, 204.00, р.

22. Клюев, Е. В. Риторика: инвенция. Диспозиция. Элокуция.: Учеб. пособие для вузов/ Е. В. Клюев. - М.: ПРИОР, 1999. - 270 с.
23. Кондакова, Ю. В. Устная публичная речь: учеб. пособие/ Ю. В. Кондакова; Федер. агентство по образованию, Урал. гос. ун-т им. А. М. Горького. - Екатеринбург: Изд-во Урал. ун-та, 2010. -
24. Коньо Ж. Искусство против масс. Эстетика и идеология модернизма. М.: Голос, 2013.
25. Корягина, Н.А. Психология общения [Электронный ресурс]: учеб. и практикум для acad. бакалавриата/ Н. А. Корягина, Н. В. Антонова, С. В. Овсянникова; Высш. шк. экономики, Нац. исслед. ун-т. - Москва: Юрайт, 2015. - 1 эл. опт. диск (CD-ROM), 439, [1] с.: табл.. - (Бакалавр. Академический курс). - Библиогр.: с. 437-440 (57 назв.) и в подстроч. примеч.. - Лицензия до 27.10.2020 г.. - ISBN 978-5-9916-4214-9: 16753.23, р.
26. Кулагина, И. Ю. Психология развития и возрастная психология. Полный жизненный цикл развития человека: учеб. пособие для вузов / И. Ю. Кулагина, В. Н. Колюцкий. - Москва: Акад. Проект, 2015. - 419, [1] с.: ил., табл..
27. Лебедев В. Ю. Эстетика: учеб. для бакалавров. М.: Юрайт, 2012.
28. Мальханова, И. А. Коммуникативный тренинг: учеб. пособие/ И. А. Мальханова. - М.: Акад. Проект, 2006. - 159 с.
29. Мельниченко, Р. Г. Медиация: учеб. пособие для бакалавров/ Р. Г. Мельниченко. - Москва: Дашков и К°, 2014. - 190, [1] с.
30. Назаров, В. Н. Прикладная этика: учебник/ В. Н. Назаров. - М.: Гардарики, 2005. - 302 с. - (Disciplinae). - Библиогр. в конце глав. - ISBN 5-8297-0242-8
31. Ортега-и-Гассет. Эстетика. Философия культуры. М., 1991.
32. Петров, О. В. Риторика [Электронный ресурс]: учебник/ О. В. Петров; М-во образования и науки РФ, Моск. гос. юрид. акад.. - Москва: Проспект, 2015. - 1 on-line, 424 с.: табл.. - Лицензия до 13.03.2018.
33. Петров, О. В. Риторика: учебник/ О. В. Петров. - Москва: Проспект, 2016. - 423 с.
34. Петрова, А. Н. Искусство речи/ А. Н. Петрова. - М.: Аспект Пресс, 2008. - 124,
35. Приходько, В. К. Выразительные средства языка: учеб. пособие для студентов вузов/ В. К. Приходько. - М.: Академия, 2008. - 255 с.
36. Психология неопределенности: единство интеллектуально-личностного потенциала человека/ Т. В. Корнилова [и др.]. - М.: Смысл, 2010. - 334 с.: табл.. - Библиогр.: с.292-310. - ISBN 978-5-89357-293-3: 195.00, 195.00, р.
37. Психология выбора/ Д. А. Леонтьев [и др.]; Нац. исслед. ун-т "Высш. шк. экономики". - Москва: Смысл, 2015. - 463 с.: ил., табл.. - Библиогр.: с. 434-463. - ISBN 978-5-89357-353-4: 270.00, 270.00, р. Имеются экземпляры в отделах: НА(1) Свободны: НА(1)
38. Сексология : История, теория и методы сексологии. Пол, гендер и полоролевые стереотипы. Сексуальная ориентация. Любовь и секс. Сексуальность и культура. Половое воспитание: хрестоматия/ Пер.с англ. Н.О.Мальгиной. - СПб.; М.; Харьков: Питер, 2001. - 498 с.
39. Силуянова, И. В. Биомедицинская этика [Электронный ресурс]: учеб. и практикум для вузов/ И. В. Силуянова. - Москва: Юрайт, 2018. - 1 on-line, 313 с.. - (Специалист). - Лицензия до 31.12.2018. - ISBN 978-5-534-06472
40. Собчик, Л.Н. Психология индивидуальности. Теория и практика психодиагностики/ Людмила Собчик. - СПб.: Речь, 2008. - 622 с.: ил.. - (Мэтры мировой психологии). - Библиогр.: с.620-622(84 назв.). - ISBN 5-9268-0195-8: 350.00, 350.00, р.
41. Стернин, И. А. Практическая риторика: учеб. пособие/ И. А. Стернин; И. А. Стернин. - 3-е изд., испр. . - М.: Академия, 2006. - 269,[3] с.
42. Топф, К. Искусство непринужденной беседы/ Корнелия Топф ; [пер. с нем. И. Ю. Облачко]. - 3-е изд., стер.. - М.: Smart Book, 2011. - 138 с

43. Ушаков, Е. В. Биоэтика: учеб. и практикум для вузов/ Е. В. Ушаков; Рос. акад. нар. хоз-ва и гос. службы при Президенте РФ. - Москва: Юрайт, 2016. - 304, [2] с.: ил., табл. - (Специалист). - Библиогр.: с. 306 (18 назв.). - ISBN 978-5-9916-6142-3
44. Хьелл, Л. А. Теория личности. Основные положения, исследования и применение: учеб. пособие для вузов/ Л. А. Хьелл, Д. Д. Зиглер. - 3-е изд.. - Москва; Санкт-Петербург; Нижний Новгород: Питер, 2016. - 606 с.: ил., табл..
45. Шейнов, В. П. Поссорься со мной, если сможешь. Психология бесконфликтного общения / В. П. Шейнов. - Москва; Санкт-Петербург; Нижний Новгород: Питер, 2016. - 220 с.: ил..
46. Шукина, М. А. Психология саморазвития личности: [монография] / М. А. Шукина; С.-Петерб. гос. ун-т. - Санкт-Петербург: Изд-во С.-Петерб. гос. ун-та, 2015. - 346 с.: табл..
47. Эстетика и теория искусства XX века: хрестоматия, отв. ред.: Н. А. Хренов, А. С. Мигунов. - М.: Прогресс-Традиция, 2007.
48. Эстетика на переломе культурных традиций/ РАН, Ин-т философии; отв. ред. Н. Б. Маньковская. М.: ИФРАН, 2002.

10. Перечень ресурсов информационно-телекоммуникационной сети «Интернет», необходимых для освоения дисциплины.

- «Национальная электронная библиотека» (<http://xn--90ax2c.xn--p1ai/>).
- ЭБС Кантиана (<http://lib.kantiana.ru/irbis/standart/ELIB>).
- Научная электронная библиотека eLIBRARY.RU (<http://elibrary.ru/defaultx.asp>).
- ЭБС «Айбукс.ру/ibooks.ru» (<http://ibooks.ru/>).
- ЭБС «IPRbooks» (<http://www.iprbookshop.ru/>)
- Онлайн-курс по риторике <https://stepik.org/course/4594/syllabus>
- Портал психологических изданий: <http://psyjournals.ru>
- Президентская библиотека: <https://www.prilib.ru/catalog/53992>
- Пси-фактор: <http://psyfactor.org/lybr21-1.htm>
- Психология счастливой жизни: <http://psycabi.net/psikhologiya-znakomstv-i-otnoshenij/399-psikhologiya-lyubvi-i-otnoshenij-schaste-lyubit-kakaya-byvaet-lyubov>
- Сайт для учащихся и обучающихся риторике <http://pedved.ucoz.ru/publ/14>
- Электронный справочник по биоэтике <http://bioethica.iatp.by/>

11. Перечень информационных технологий, используемых при осуществлении образовательного процесса по дисциплине.

Перечень программного обеспечения

- система электронного образовательного контента БФУ им. И. Канта – <https://lms.kantiana.ru/>, обеспечивающую разработку и комплексное использование электронных образовательных ресурсов;
- серверное программное обеспечение, необходимое для функционирования сервера и связи с системой электронного обучения через Интернет;
- установленное на рабочих местах студентов соответствующее ПО и антивирусное программное обеспечение.

12. Описание материально-технической базы, необходимой для осуществления образовательного процесса по дисциплине.

Для проведения занятий лекционного типа, практических и семинарских занятий используются специальные помещения (учебные аудитории), оборудованные техническими средствами обучения – мультимедийной проекционной техникой. Для проведения занятий лекционного типа используются наборы демонстрационного оборудования.

Для проведения лабораторных работ, (практических занятий – при необходимости) используются специальные помещения (учебные аудитории), оснащенные специализированным лабораторным оборудованием: персональными компьютерами с возможностью выхода в интернет и с установленным программным обеспечением, заявленным в п.11.

Для проведения групповых и индивидуальных консультаций, текущего контроля и промежуточной аттестации используются специальные помещения (учебные аудитории), оборудованные специализированной мебелью (для обучающихся), меловой / маркерной доской.

Для организации самостоятельной работы обучающимся предоставляются помещения, оснащенные компьютерной техникой с возможностью подключения к сети «Интернет» и обеспечением доступа в электронную информационно-образовательную среду университета.

Для обучения инвалидов и лиц с ограниченными возможностями здоровья университетом могут быть представлены специализированные средства обучения, в том числе технические средства коллективного и индивидуального пользования.

1. Наименование дисциплины: «Модуль предпринимательский».

Цель дисциплины: является расширение области и уровня знаний в предпринимательской деятельности; изучение сущности, целей и содержания разделов бизнес-плана, а также приобретение умений и навыков в области разработки бизнес-планов предприятий-участников.

2. Перечень планируемых результатов обучения по дисциплине, соотнесенных с планируемыми результатами освоения образовательной программы

Код и содержание компетенции	Результаты освоения образовательной программы (ИДК – индикатор достижения компетенции)	Результаты обучения по дисциплине
УК-1. Способен к формированию собственного жизненно-образовательного маршрута на основе критического мышления, целеполагания, стратегии достижения цели (в том числе в проектно-деятельности) в условиях создания безопасной среды, с учетом традиционных российских духовно-нравственных ценностей и целей национального развития, в процессе социального взаимодействия	УК.1.12. Планирует и достраивает собственный жизненно-образовательный маршрут при получении основного и дополнительного образования	<p>Знать: способы самоанализа и самооценки собственных сил и возможностей; стратегии личностного развития.</p> <p>Уметь: определять задачи саморазвития и профессионального роста, распределять их на долгосрочные и краткосрочные с обоснованием их актуальности и определением необходимых ресурсов.</p> <p>Владеть: приемами целеполагания, планирования, реализации необходимых видов деятельности.</p>
	УК.1.11. Определяет свои личные ресурсы, возможности и ограничения для достижения поставленной цели	<p>Знать: методы эффективного планирования времени</p> <p>Уметь: планировать свою жизнедеятельность на период обучения в образовательной организации</p> <p>Владеть: приемами оценки и самооценки результатов деятельности по решению профессиональных задач</p>
	УК.1.1. Выбирает источники информации, осуществляет поиск информации и определяет рациональные идеи для решения поставленных задач	<p>Знать: эффективные способы самообучения и критерии оценки успешности личности</p> <p>Уметь: анализировать и оценивать собственные силы и возможности; выбирать конструктивные стратегии личностного развития на основе принципов образования и самообразования</p> <p>Владеть: инструментами и методами управления временем при выполнении конкретных задач, проектов, при достижении</p>

3. Место дисциплины в структуре образовательной программы

Дисциплина «Модуль предпринимательский» представляет собой дисциплину части, формируемой участниками образовательных отношений.

4. Виды учебной работы по дисциплине.

Виды учебной работы по дисциплине зафиксированы учебным планом основной профессиональной образовательной программы по указанному направлению и профилю, выражаются в академических часах. Часы контактной работы и самостоятельной работы студента и часы, отводимые на процедуры контроля, могут различаться в учебных планах ОПОП по формам обучения. Объем контактной работы включает часы контактной аудиторной работы (лекции/практические занятия/ лабораторные работы), контактной внеаудиторной работы (контроль самостоятельной работы), часы контактной работы в период аттестации. Контактная работа, в том числе может проводиться посредством электронной информационно-образовательной среды университета с использованием ресурсов сети Интернет и дистанционных технологий

5. Содержание дисциплины, структурированное по темам (разделам)

Исходя из рамок, установленных учебным планом по трудоемкости и видам учебной работы по дисциплине, преподаватель самостоятельно выбирает тематику занятий по формам и количеству часов проведения контактной работы: лекции и иные учебные занятия, предусматривающие преимущественную передачу учебной информации преподавателем и (или) занятия семинарского типа (семинары, практические занятия, практикумы, лабораторные работы, коллоквиумы и иные аналогичные занятия), и (или) групповые консультации, и (или) индивидуальную работу обучающихся с преподавателем, в том числе индивидуальные консультации (по курсовым работам/проектам – при наличии курсовой работы/проекта по данной дисциплине в учебном плане). Рекомендуемая тематика занятий максимально полно реализуется в контактной работе со студентами очной формы обучения. В случае реализации образовательной программы в заочной / очно-заочной форме трудоемкость дисциплины сохраняется, однако объем учебного материала в значительной части осваивается студентами в форме самостоятельной работы. При этом требования к ожидаемым образовательным результатам студентов по данной дисциплине не зависят от формы реализации образовательной программы.

№	Наименование раздела	Содержание раздела
I	Содержание процесса бизнес-планирования	Определение бизнес-плана, его роль в современном предпринимательстве. Отличие бизнес-плана от других плановых документов. Цели, задачи и функции бизнес-планирования. Участники процесса бизнес-планирования. Общие требования к бизнес-плану. Организация процесса бизнес-планирования. Основные разделы бизнес-плана. Зависимость структуры бизнес-плана от специфики деятельности, целей составления, размеров предприятия. Классификация бизнес-планов. Виды работ, выполняемых в процессе бизнес-планирования, их увязка со структурой бизнес-плана. Оформление бизнес-плана: титульный лист, аннотация, меморандум о конфиденциальности,

		оглавление. Порядок изложения концепции. Возможности использования резюме как рекламного документа и заявки на финансирование. Сведения о предприятии, указываемые в бизнес-плане.
2	Продукты и услуги	Формы подачи информации о продуктах и услугах. Наименование и назначение продукции (услуг). Потребительские свойства и основные характеристики продукта. Конкурентоспособность услуг и продукции. Структура и динамика реализации услуг, продукции. Условия предоставления и реализации услуг продукции. Степень готовности услуг, продукции к реализации. Необходимость приобретения лицензий на соответствующие виды деятельности, патентов, авторских прав и т. п. Дополнительные сервисные услуги. Гарантии и сервис.
3	Описание бизнеса.	Описание компании. Возможности ведения бизнеса. Основная информация о компании. Миссия и основные цели развития бизнеса.
4	Исследование и анализ рынка	Анализ отрасли и основные отраслевые характеристики. Цель анализа рынка и рыночных возможностей. Проведение маркетинговых исследований. Общее описание рынка и его целевых сегментов. Определение спроса на продукты/услуги. Анализ конкурентов.
5	План маркетинга	Разработка и обоснование маркетинговой стратегии. Ассортиментная политика, создание новой продукции, стратегия предприятия в области качества, рыночная атрибутика товара. Формирование целей ценообразования, выбор метода ценообразования, выработка ценовой стратегии и тактики. Характеристика каналов сбыта товара. Структура комплекса маркетинговых коммуникаций. Разработка бюджета маркетинга.
6	Производственный и организационный план	Оценка потребности в основных производственных фондах. Формирование производственной программы. Планирование потребности в оборотных средствах. Расчет амортизационных отчислений. Определение потребности в материальных ресурсах, средствах на оплату труда. Расчет сметы затрат на производство. Составление календарного плана графика. Трудовой контракт на предприятии. Способы создания эффективной команды. Разработка штатного расписания. Организационная структура.
7	Финансовый план, оценка эффективности инвестиций и рисков	Потребность в инвестициях и источники их финансирования. Финансово-экономические результаты деятельности предприятия. Планирование основных финансовых показателей. Подготовка плановых документов методы финансового прогнозирования. Принципы оценки эффективности инвестиций: дисконтирование и расчет денежного потока. Расчет показателей чистой текущей стоимости, индекса прибыльности, периода окупаемости, внутренней нормы доходности.

		Классификация рисков. Анализ рисков. Оценка риска проекта. Оценка потерь риска. Методика оценки рисков проекта. Проведение анализа непротиворечивости мнений экспертов. Тип области риска проекта. Организационные меры по профилактике и нейтрализации рисков.
--	--	---

6. Перечень учебно-методического обеспечения для самостоятельной работы обучающихся по дисциплине

Рекомендуемая тематика учебных занятий в форме контактной работы:

Тема 1: Содержание процесса бизнес-планирования. Сущность бизнес-плана. Роль бизнес-планирования для предприятия. Этапы при разработке бизнес-плана. Источники бизнес-идеи. Источники финансовых ресурсов. Эффективность инвестиций. Требования к осуществлению бизнес-планирования. Подходы к структурированию бизнес-плана. Структура бизнес-плана. Методика написания разделов бизнес-плана. Оформление титульного листа. Оглавление. Содержание резюме проекта.

Тема 2. Продукты и услуги. Формы подачи информации о продуктах и услугах. Наименование и назначение продукции (услуг). Потребительские свойства и основные характеристики продукта. Конкурентоспособность услуг и продукции. Структура и динамика реализации услуг, продукции. Условия предоставления и реализации услуг продукции. Степень готовности услуг, продукции к реализации. Необходимость приобретения лицензий на соответствующие виды деятельности, патентов, авторских прав и т.п.

Тема 3. Описание бизнеса. Описание компании. Возможности ведения бизнеса. Основная информация о компании. Миссия и основные цели развития бизнеса.

Тема 4. Исследование и анализ рынка. Анализ отрасли и основные отраслевые характеристики. Цель анализа рынка и рыночных возможностей. Проведение маркетинговых исследований. Общее описание рынка и его целевых сегментов. Определение спроса на продукты/услуги. Анализ конкурентов.

Тема 5. План маркетинга. Разработка и обоснование маркетинговой стратегии. Ассортиментная политика, создание новой продукции, стратегия предприятия в области качества, рыночная атрибутика товара. Формирование целей ценообразования, выбор метода ценообразования, выработка ценовой стратегии и тактики. Характеристика каналов сбыта товара. Структура комплекса маркетинговых коммуникаций. Разработка бюджета маркетинга.

Тема 6. Производственный и организационный план. Оценка потребности в основных производственных фондах. Формирование производственной программы. Планирование потребности в оборотных средствах. Расчет амортизационных отчислений. Определение потребности в материальных ресурсах, средствах на оплату труда. Расчет сметы затрат на производство. Составление календарного плана графика. Трудовой контракт на предприятии. Способы создания эффективной команды. Разработка штатного расписания. Организационная структура.

Тема 7. Финансовый план, оценка эффективности инвестиций и рисков. Потребность в инвестициях и источники их финансирования. Финансово-экономические результаты деятельности предприятия. Планирование основных финансовых показателей. Подготовка плановых документов методы финансового прогнозирования. Принципы оценки эффективности инвестиций: дисконтирование и расчет денежного потока. Расчет показателей чистой текущей стоимости, индекса прибыльности, периода окупаемости, внутренней нормы доходности. Классификация рисков. Анализ рисков. Оценка риска проекта. Оценка потерь риска. Методика оценки рисков проекта. Проведение анализа непротиворечивости мнений экспертов. Тип области риска проекта. Организационные меры по профилактике и нейтрализации рисков.

Рекомендуемая тематика *практических* занятий:

Тема 1: Содержание процесса бизнес-планирования.

Вопросы для обсуждения: Система планирования в условиях рынка как основной метод и составная часть управления экономикой. Прогнозирование в рыночной экономике: понятие, содержание, роль и значение; взаимосвязь прогнозирования и планирования.

Роль и место планирования в управлении предприятием. Планирование как наука и вид экономической деятельности. Сущность и структура объектов планирования. Предмет планирования. Временные границы планирования. Экономический механизм управления предприятием. Система планов: перспективное, среднесрочное, текущее планирование.

Бизнес-план предприятия.

Тема 2: Продукты и услуги.

Вопросы для обсуждения: Основные факторы привлекательности продукта и услуги. Какие продукты (услуги) отвечают требованиям «новизны». В чем может состоять уникальность продукта (услуги)? Патентная защищенность товара. Ключевые факторы успеха продукции (услуги). Каким образом в бизнес-плане отражается внешнее оформление продукта?

Тема 3. Описание бизнеса.

Вопросы для обсуждения: Основная информация о компании. Миссия и основные цели развития бизнеса.

Тема 4. Исследование и анализ рынка.

Вопросы для обсуждения: Прогноз конъюнктуры рынка. Определение потенциала рынка, емкости рынка, доли рынка, темпов роста рынка. Прогноз развития рынка. Общее описание рынка и его целевых сегментов. Определение спроса на продукты/услуги. Анализ потребителей. Анализ конкурентов, поставщиков, посредников.

Тема 5. План маркетинга.

Вопросы для обсуждения: Общая стратегия маркетинга: рыночная стратегия бизнеса, описание и анализ особенностей потребительского рынка, влияние внешних факторов на объем и структуру сбыта. Планирование ассортимента. Оценка конкурентоспособности товара. Планирование цены. Прогнозирование величины продаж. Разработка собственной ценовой политики фирмы, а также сравнение с ценовой стратегией конкурентов. Анализ системы ценовых скидок как инструмента стимулирования реализации. Сравнительный анализ эффективности методов реализации. Структура собственной торговой сети. Политика по послепродажному обслуживанию и предоставление гарантий. Реклама и продвижение товара на рынок.

Тема 6. Производственный и организационный план.

Вопросы для обсуждения: Производственный цикл. Производственные мощности. Развитие производственных мощностей за счет приобретения и аренды. Структура и показатели производственной программы. Анализ выполнения плана производства. Анализ портфеля заказов. Расчет производственной мощности. Планирование выпуска продукции. Планирование выполнения производственной программы. Планирование потребности в персонале. Планирование трудоемкости производственной программы. Расчет и анализ баланса рабочего времени. Планирование производительности труда. Состав средств на оплату труда. Анализ фонда заработной платы. Планирование фонда заработной платы. Планирование снижения себестоимости продукции. Планирование сметы затрат на производство продукции. Экономическое обоснование создания, реорганизации предприятия. Организационная структура, экономическое обоснование и оценка эффективности. Управленческая команда и персонал.

Тема 7. Финансовый план, оценка эффективности инвестиций и рисков.

Вопросы для обсуждения: Финансы предпринимательской организации. Управление финансами: финансовый механизм, финансовые методы, финансовые ресурсы, финансовые рычаги. Оценка эффективности предпринимательской деятельности: принципы и методы. Цели, задачи и функции финансового планирования. Содержание финансового плана. Анализ финансового положения. Планирование доходов и поступлений. Планирование

расходов и отчислений. Привлечение кредитов и анализ их эффективности. Источники финансирования ресурсов предприятия и их соотношение. Анализ эффективности инвестиций. Срок полного возврата вложенных средств и получение дохода от них. Составление графика безубыточности по материалам бизнес-плана. Баланс доходов и расходов фирмы. Хозяйственный риск: сущность, место и роль в планировании. Виды потерь и риска: материальные, трудовые, финансовые, времени. Внешние и внутренние риски. Показатели риска и методы его оценки. Методы снижения риска: страхование, поручительство, распределение риска, резервирование средств. Анализ и планирование риска. Методы анализа.

Требования к самостоятельной работе студентов

1. Работа с лекционным материалом, предусматривающая проработку конспекта лекций и учебной литературы, по следующим темам: Содержание процесса бизнес-планирования. Анализ рынка. План маркетинга. Производственный и организационный план. Финансовый план, оценка эффективности инвестиций и рисков.

2. Выполнение домашнего задания, предусматривающего решение сквозной задачи, по следующим темам: Продукты и услуги. Описание бизнеса. Исследование и анализ рынка. План маркетинга. Производственный и организационный план. Финансовый план, оценка эффективности инвестиций и рисков.

Руководствуясь положениями статьи 47 и статьи 48 Федерального закона от 29 декабря 2012 г. N 273-ФЗ «Об образовании в Российской Федерации» научно-педагогические работники и иные лица, привлекаемые университетом к реализации данной образовательной программы, пользуются предоставленными академическими правами и свободами в части свободы преподавания, свободы от вмешательства в профессиональную деятельность; свободы выбора и использования педагогически обоснованных форм, средств, методов обучения и воспитания; права на творческую инициативу, разработку и применение авторских программ и методов обучения и воспитания в пределах реализуемой образовательной программы и отдельной дисциплины.

Исходя из рамок, установленных учебным планом по трудоемкости и видам учебной работы по дисциплине, преподаватель самостоятельно выбирает тематику занятий по формам и количеству часов проведения контактной работы: лекции и иные учебные занятия, предусматривающие преимущественную передачу учебной информации преподавателем и (или) занятия семинарского типа (семинары, практические занятия, практикумы, лабораторные работы, коллоквиумы и иные аналогичные занятия), и (или) групповые консультации, и (или) индивидуальную работу обучающихся с преподавателем, в том числе индивидуальные консультации (по курсовым работам/проектам – при наличии курсовой работы/проекта по данной дисциплине в учебном плане).

Рекомендуемая тематика занятий максимально полно реализуется в контактной работе со студентами очной формы обучения. В случае реализации образовательной программы в заочной / очно-заочной форме трудоемкость дисциплины сохраняется, однако объем учебного материала в значительной части осваивается студентами в форме самостоятельной работы. При этом требования к ожидаемым образовательным результатам студентов по данной дисциплине не зависят от формы реализации образовательной программы.

7. Методические рекомендации по видам занятий

Лекционные занятия.

В ходе лекционных занятий обучающимся рекомендуется выполнять следующие действия. Вести конспектирование учебного материала. Обращать внимание на категории, формулировки, раскрывающие содержание тех или иных явлений и процессов, научные выводы и практические рекомендации по их применению. Задавать преподавателю уточняющие вопросы с целью уяснения теоретических положений, разрешения спорных ситуаций.

Желательно оставить в рабочих конспектах поля, на которых во внеаудиторное время можно сделать пометки из рекомендованной литературы, дополняющие материал прослушанной лекции, а также подчеркивающие особую важность тех или иных теоретических положений.

Практические и семинарские занятия.

На практических и семинарских занятиях в зависимости от темы занятия выполняется поиск информации по решению проблем, практические упражнения, контрольные работы, выработка индивидуальных или групповых решений, итоговое обсуждение с обменом знаниями, участие в круглых столах, разбор конкретных ситуаций, командная работа, представление портфолио и т.п.

Самостоятельная работа.

Самостоятельная работа осуществляется в виде изучения литературы, эмпирических данных по публикациям и конкретным ситуациям из практики, подготовке индивидуальных работ, работа с лекционным материалом, самостоятельное изучение отдельных тем дисциплины; поиск и обзор литературы и электронных источников; чтение и изучение учебника и учебных пособий.

8. Фонд оценочных средств

8.1. Перечень компетенций с указанием этапов их формирования в процессе освоения образовательной программы в рамках учебной дисциплины

Основными этапами формирования указанных компетенций при изучении обучающимися дисциплины являются последовательное изучение содержательно связанных между собой тем учебных занятий. Изучение каждой темы предполагает овладение обучающимися необходимыми компетенциями. Результат аттестации обучающихся на различных этапах формирования компетенций показывает уровень освоения компетенций.

Контролируемые разделы (темы) дисциплины	Индекс контролируемой компетенции (или её части)	Оценочные средства по этапам формирования компетенций
		текущий контроль по дисциплине
Содержание процесса бизнес-планирования.	УК-1.1 УК-1.11 УК-1.12	<i>Опрос. Тестовые задания</i>
Исследование и анализ рынка	УК-1.1 УК-1.11 УК-1.12	<i>Тестовые задания, Кейс-задание. Решение задач.</i>
План маркетинга	УК-1.1 УК-1.11 УК-1.12	<i>Дискуссия. Кейс-задание.</i>
Производственный и организационный план	УК-1.1 УК-1.11 УК-1.12	<i>Дискуссия. Кейс-задание. Решение задач.</i>
Финансовый план, оценка эффективности инвестиций и рисков	УК-1.1 УК-1.11 УК-1.12	<i>Дискуссия. Кейс-задание. Решение задач.</i>

8.2. Типовые контрольные задания или иные материалы, необходимые для оценки знаний, умений и навыков и (или) опыта деятельности в процессе текущего контроля

Типовые задания практических, контрольных работ и проектов:

По теме 1 «Содержание процесса бизнес-планирования».

Тестовое задание:

1. Планирование это:

- а) функция управления по определению будущих целей, пропорций и ресурсов функционирования организации;
- б) функция управления по определению будущих пропорций и ресурсов функционирования организации
- в) функция управления по определению будущих ресурсов функционирования организации, необходимых для достижения поставленных целей;
- г) определение места на рынке.

Ваш выбор. _____

2. Основные цели бизнес-плана:

- а) обоснование проектных решений в бизнесе, связанных с затратами инвестиционных ресурсов;
- б) детализация стратегических изменений, предусмотренных стратегическим планом предприятия; в) поиск партнеров по реализации проекта;
- г) календарное планирование работ.

Ваш выбор. _____

3. Адресаты внутреннего бизнес-плана это:

- а) собственники предприятия;
- б) менеджмент;
- в) потенциальные партнеры и инвесторы;
- г) весь персонал предприятия.

Ваш выбор. _____

4. Дайте полное определение бизнес-плану:

- а) план, который описывает и обосновывает бизнес-идею без анализа внешней среды;
- б) план, программа осуществления бизнес-операций, действий фирмы, содержащая сведения о фирме, товаре, его производстве, рынках сбыта, маркетинге, организации операций и их эффективности;
- в) любой план предпринимателя, который открывает новый бизнес;
- г) план действий фирмы, который содержит информацию о фирме, товаре, рынке и конкурентах. Ваш выбор. _____

5. Отличительная черта бизнес-плана:

- а) краткосрочность плана;
- б) сводный характер бизнес-плана (связь сфер: от производственно-технической до маркетинго-сбытовой, их взаимное влияние и влияние на результирующие показатели);
- в) долгосрочность планирования, ориентация на стратегическое развитие и стратегию;
- г) ориентир на получение прибыльного бизнеса и снижение издержек.

Ваш выбор. _____

6. Выберите функцию, которая не относится к основным функциям бизнес-плана:

- а) разработка модели бизнеса, отработка стратегии;
- б) средство мониторинга: контроль настоящего и сравнение результатов с ожидаемыми;
- в) функция контроля качества выпускаемой предприятием продукции;
- г) инструмент для доступа к финансовым ресурсам, привлечение кредиторов и инвесторов.

Ваш выбор. _____

7. Что такое бизнес-план?

- а) необходимый документ для добывания денег или получения льгот;
- б) рабочий инструмент, позволяющий исследовать и оценить любое конкретное направление и перспективы деятельности предприятия или фирмы на определенном рынке в сложившихся организационно-экономических условиях;
- в) развернутое обоснование проекта, дающее возможность всесторонне оценить эффективность принятых решений, планируемых мероприятий, ответить на вопрос, стоит ли вкладывать деньги в данный проект;
- г) все ответы верные.

Ваш выбор. _____

8. Инвестиционный бизнес-план разрабатывается в первую очередь:

- а) для государственных учреждений, в том числе для налоговой инспекции;
- б) для банка, который может дать кредит;
- в) для совета директоров, генерального директора и ведущих менеджеров предприятия;
- г) для федеральной, региональной и местной администрации.

Ваш выбор. _____

9. В первую очередь владельцев (акционеров) интересует:

- а) эффективность использования ресурсов;
- б) прибыльность (уровень рентабельности инвестированного капитала);
- в) ликвидность;
- г) распределение прибыли (дивиденды на акцию).

Ваш выбор. _____

10. Какие предпосылки должны быть созданы на предприятии для успешного функционирования системы планирования и планово-контрольных расчётов:

- а) кадровые – готовность руководства;
- б) организационные – дееспособная организация управления;
- в) информационные – наличие эффективного инструмента для сбора, переработки и передачи планово-контрольной информации;
- г) законодательные – наличие законов, способствующих развитию экономики в РФ;
- д) методические – наличие банка методик для различных отраслей промышленности;
- е) первые три.

Ваш выбор. _____

11. Плановая информация определяет:

- а) аналитическую и прогнозную информацию;
- б) цели и мероприятия, характеризующие будущие события, имеющие отношения к предприятию;
- в) субъективную информацию о бизнесе;
- г) описание пути превращения идеи в связанную реальность.

Ваш выбор. _____

12. Выделите три основные причины, почему мы должны планировать бизнес?

- а) бизнес-планирование – обдумывание идеи;
- б) бизнес-план – рабочий инструмент для принятия решения, контроля и управления;
- в) бизнес-план – способ сообщения идей заинтересованным инвесторам;
- г) бизнес-план – средство для получения денег; д) бизнес-план – средство для получения льгот.

Ваш выбор. _____

13. Бизнес-план в первую очередь представляет собой:

- а) результат комплексного исследования различных сторон деятельности предприятия (производства, реализации продукции, послепродажного обслуживания и др.);
- б) документ, определяющий способы решения проблем;
- в) проект, который с достаточной вероятностью не гарантирует получение максимальной прибыли;
- г) документ, определяющий перспективы развития организации.

Ваш выбор. _____

14. Главной задачей бизнес-плана является:

- а) сформулировать долговременные и краткосрочные цели фирмы, стратегии и тактики их достижения;
- б) определить конкретное направление деятельности фирмы, целевые рынки и место фирмы на этих рынках;
- в) оценить материальное и финансовое положение фирмы и соответствие имеющихся и привлекаемых ресурсов поставленным перед фирмой целям;
- г) сформулировать стратегии фирмы и тактики их достижения.

Ваш выбор. _____

15. Функции бизнес-планирования:

- а) контроль – возможность оперативного отслеживания выполнения плана, выявления ошибок и возможной его корректировки;
- б) оптимизация – обеспечение выбора допустимого и наилучшего варианта развития предприятия в конкретной социально-экономической среде;
- в) координация и интеграция – учёт взаимосвязи и взаимозависимости всех структурных подразделений компании с ориентацией их на единый общий результат;
- г) все ответы верны.

Ваш выбор. _____

16. Принципы бизнес-планирования:

- а) необходимость;
- б) прерывность;
- в) информированность;
- г) затратность.

Ваш выбор. _____

17. Типичные ошибки в бизнес-планировании:

- а) смутно установлены цели проекта;
- б) четкое определение цели проекта;
- в) переоценка риска;
- г) неполнота проработки разделов.

Ваш выбор. _____

18. К внешней среде бизнеса относят:

- а) сферу, в которой предприятие осуществляет свою деятельность;
- б) совокупность «факторов влияния» вне предприятия, на которые само предприятие не может влиять непосредственно;
- в) сферу, в которой предприятие не осуществляет свою деятельность;
- г) совокупность «факторов влияния» вне предприятия, на которые само предприятие может влиять непосредственно.

Ваш выбор. _____

19. К внутренней среде бизнеса относят:

- а) общая среда, которая находится в рамках предприятия;
- б) совокупность «факторов влияния» вне предприятия, которые непосредственно подконтрольны предприятию;
- в) часть общей среды, которая находится в рамках предприятия;
- г) совокупность «факторов влияния» внутри предприятия, которые непосредственно подконтрольны предприятию.

Ваш выбор. _____

20. Бизнес-план используется:

- а) для привлечения инвестиций;
- б) для получения кредита;
- в) для оценки реальных возможностей;
- г) все ответы верны.

Ваш выбор. _____

21. Внешние цели бизнес-плана:

- а) самоутверждение, инструмент управления;
- б) получение банковского кредита, привлечение инвестиций, создание стратегических союзов, подписание большого контракта;
- в) самоутверждение, привлечение инвестиций, создание стратегических союзов, подписание большого контракта;
- г) инструмент управления, получение банковского кредита, привлечение инвестиций.

Ваш выбор. _____

22. Цели внутреннего бизнес-плана:

- а) самоутверждение, инструмент управления;
- б) получение банковского кредита, привлечение инвестиций, создание стратегических союзов, подписание большого контракта;
- в) самоутверждение, привлечение инвестиций, создание стратегических союзов, подписание большого контракта;
- г) инструмент управления, получение банковского кредита, привлечение инвестиций.

Ваш выбор. _____

23. Бизнес-планированием на предприятии занимаются:

- а) инвесторы;
- б) генеральный директор и рабочая группа специалистов;
- в) совет директоров;
- г) независимые консультанты совместно с менеджерами предприятия.

Ваш выбор. _____

24. Какие инвестиционные решения относятся к разряду основных решений:

- а) вложение в ценные бумаги;
- б) создание основного капитала;
- в) формирование оборотного капитала;
- г) распределение прибыли.

Ваш выбор. _____

25. Укажите первоочередные проблемы, которые влияют на финансово-хозяйственную деятельность предприятия:

- а) отсутствие денег;
- б) отсутствие или неопределенность целей;
- в) неэффективное планирование и управление финансами;
- г) ненормальный подход к бизнес-планированию.

Ваш выбор. _____

Тестовые задания по теме 2 «Исследование и анализ рынка»

1. Главная цель оценки и прогнозирования рынка сбыта:

- а) сегментация рынка;
- б) выявление факторов конкуренции;
- в) достоверная оценка объёма продаж;
- г) прогнозирование рыночной конъюнктуры.

Ваш выбор. _____

2. Ёмкость рынка это:

- а) суммарный объём товаров, который может быть предложен, продавцами;
- б) суммарный объём покупок, которые могут быть совершены покупателями данного товара за определенный период времени при определенных условиях;
- в) суммарная стоимость товаров, предложенная производителями в единицу времени;
- г) потенциальна возможность реализации товара на данном рынке.

Ваш выбор. _____

3. К методам оценки и прогнозирования объёма продаж относят:

- а) методы статистического моделирования;
- б) морфологические методы;
- в) экспертные оценки;
- г) все ответы верны.

Ваш выбор. _____

4. Объективные факторы, влияющие на выбор методов оценки и прогнозирования объёма продаж:

- а) стадия разработки бизнес-плана;
- б) тип проекта;
- в) условия реализации проекта;
- г) сложившаяся практика.

Ваш выбор. _____

5. Базовые стратегии обеспечения конкурентных преимуществ:

- а) стратегия относительно цены на товар;
- б) стратегия относительно качества товара;
- в) стратегия относительно цены и качества товара;
- г) стратегия продвижения.

Ваш выбор. _____

6. Комплекс маркетинга разрабатывается для каждого:

- а) посредника;
- б) сегмента рынка;
- в) рынка в целом;
- г) непосредственного конкурента.

Ваш выбор. _____

7. В бизнес-плане продвижение нового продукта связано с:

- а) микс-маркетингом;
- б) формированием стратегий маркетинга;
- в) описанием продукта;
- г) изучением спроса на продукцию.

Ваш выбор. _____

8. Участники рынка доверяют бизнес-планам, в которых:

- а) обоснована выгодность инвестиций;
- б) представлен анализ рынка;
- в) обоснован вид товара (услуги);
- г) нет конкретности.

Ваш выбор. _____

9. Большинство предпринимателей изначально стремятся:

- а) проанализировать предполагаемый к производству товар (услугу) на предмет привлекательности рынка;
- б) представить результаты своей деятельности;
- в) войти в чужой бизнес;
- г) создать бизнес.

Ваш выбор. _____

10. Деловая привлекательность региона определяется:

- а) эффективностью вывоза региональных ресурсов и использования ввозимых ресурсов внутри территории;
- б) соотношением уровней реального и нормативного потребления;
- в) развитостью конкуренции в регионе;
- г) уровнем валового регионального продукта на душу населения и его динамикой.

Ваш выбор. _____

11. Ёмкость рынка определяется на основе:

- а) данных об интенсивности стимулирования продаж;
- б) исследование восприятия потребителей;
- в) суммирования первичных, повторных и дополнительных продаж;
- г) структурных характеристик рынка.

Ваш выбор. _____

12. Общими критериями сегментирования для потребительских и промышленных рынков являются:

- а) юридический;
- б) демографический;
- в) поведенческий;
- г) технологический.

Ваш выбор. _____

13. Преобладающим источником ёмкости рынка является:

- а) спрос приезжего населения;
- б) спрос учреждений социального типа;
- в) покупки товаров местным населением;
- г) сезонный спрос населения.

Ваш выбор: _____

14. Какой из следующих признаков свидетельствует об отсутствии конкуренции в отрасли:

- а) падение прибыли в отрасли, производящей этот продукт;
- б) неспособность фирм данной отрасли к расширению производства;
- в) невозможность другими фирмам войти в данную отрасль;
- г) более низшим отраслевой уровень оплаты труда, чем в целом по стране.

Ваш выбор. _____

15. Преобладающим источником ёмкости рынка является:

- а) спрос приезжего населения;
- б) спрос учреждений социального типа;
- в) покупки товаров местным населением;
- г) сезонный спрос населения.

Ваш выбор. _____

16. Показатели рыночной инфраструктуры:

- а) плотность торгово-сбытовой и складской сети;
- б) обеспечения гарантий занятости, сокращение рабочего времени;
- в) оценка уровня удовлетворения спроса, потребления;
- г) создание необходимых технологических процессов рыночных структур.

Ваш выбор. _____

17. Термин, отражающий способность и желание людей платить за что-либо:

- а) потребность;
- б) спрос;
- в) необходимость;
- г) желание.

Ваш выбор. _____

18. Конъюнктура рынка характеризуется:

- а) сложностью внешней среды предприятия;
- б) временной ситуацией на рынке;
- в) организационной культурой предприятия;
- г) приоритетами в распределении ресурсов.

Ваш выбор. _____

19. В современной экономике выделяют следующие основные модели рынка:

- а) свободная конкуренция, чистая монополия, монополистическая конкуренция, олигополия;
- б) неценовая конкуренция, монополия, монополистическая конкуренция, олигополия;
- в) чистая монополия, добросовестная конкуренция, монополистическая конкуренция, олигополия; г) чистая монополия, олигополия.

Ваш выбор. _____

20. Сегментация рынка – это:

- а) нахождение частей рынка, на которые направлена маркетинговая деятельность предприятия;
- б) рекламная акция;
- в) способ защиты прав потребителей;
- г) поиск покупателя.

Ваш выбор. _____

Кейс-задание по темам: «Исследование и анализ рынка», «План маркетинга», «Производственный и организационный план», «Финансовый план, оценка эффективности инвестиций и рисков»

Задание: разработать бизнес – план для самостоятельно выбранного студентом направления:

1. Разработать основную концепцию бизнеса.
2. Разработать миссию предприятия и цель организации.
3. Провести внешний и внутренний анализ и на базе данных анализа составить матрицу SWOT (с выводами и формулировкой краткосрочных целей).
4. Разработать план маркетинга (описать целевую аудиторию, описать товар или услугу под целевую аудиторию, описать принципы ценовой политики, описать каналы распределения и составить план продвижения).
5. Производственный план (составить план продаж за год с его прогнозом поквартально)
6. Организационный план (отразить организационную структуру предприятия с ее кратким описанием)
7. Финансовый план, оценка эффективности инвестиций (Составить смету затрат, составить прогнозный отчет о прибылях и убытках за год по кварталам, провести анализ безубыточности, определить рентабельность вложения средств в данный проект; сроки окупаемости инвестиций; степень и факторы риска, оказывающие определяющее влияние на результат).

Задачи по теме 2 «Исследование и анализ рынка»

Задача 1. Предприятие по производству мяса птицы работает на внутреннем региональном рынке с общей численностью населения 3 000 000 человек. Продукция предприятия является доступной по цене для всех потенциальных потребителей. Не употребляют продукт дети до 6 месяцев, что составляет 5% от общей численности. Потребление мяса в ежемесячном рационе составляет 1,5 кг на человека. Стоимость 1 кг продукции - 70 руб. Определите потенциал рынка.

Задача 2. Предприятию общественного питания, находящемуся в городе «X», известна емкость рынка ресторанных услуг в городе «Z». Пользуясь методом вмененных коэффициентов и, используя статистические данные, можно рассчитать этот показатель для города «X»:

Показатель	Город «Z»	Город «X»
Емкость рынка ресторанных услуг, руб.	27 840 000 000	?
Средний уровень дохода населения, чел.	7000	6082
Численность населения, чел.	8 500 000	623 200
Частота посещений в год	84	48

Задача 3. Емкость рынка молочной продукции региона равна 45357т, объем товарного предложения фирмы «X» равен 2 359т. Чему равна доля рынка предприятия?

Задача 4. Емкость рынка кондитерских изделий региона в конце базисного периода равна 36269 т, в конце анализируемого периода – 45550 т, ситуация на рынке анализировалась в течение года.

Задача 5. Предприятие по производству мороженого провело маркетинговые исследования потребителей с целью выявления их отношения к своей новой марке и продукции конкурентов (данные в таблице). Определите отношение к продукту и степень удовлетворенности потребителей при помощи метода идеальной точки.

Показатель	Важность показателя	Идеальная точка	Марки		
			Мнения относительно марки «А»	Мнения относительно марки конкурентов «В»	Мнения относительно марки конкурентов «С»
1 Вкус (сладкий – кислый – 7)	6	2	3	2	3
2. Энергетическая ценность (высокая – низкая 7)	4	4	3	4	5
3. Наличие наполнителей (высокое – низкое 7)	5	1	4	1	1
4. Цена (высокая – низкая 7)	6	5	4	4	5
5. Натуральность (высокая – низкая 7)	4	2	2	2	2
А _о			?	?	?

Задачи по теме 6 «Производственный и организационный план».

Задача 1. В цехе машиностроительного завода установлено 100 станков. Режим работы цеха двухсменный. Продолжительность смены 8 часов. Годовой объём выпуска продукции 280 тыс. изделий, производственная мощность цеха 310 тыс. изделий. В первую смену работают все станки, во вторую - 50% станочного парка, количество рабочих дней в году 260. Время фактической работы одного станка в год - 4000 часов. *Определить* коэффициент сменности работы станков; коэффициент экстенсивного использования оборудования; коэффициент интенсивного использования оборудования; коэффициент интегрального использования оборудования.

Задача 2. Планом производства предусмотрено выпустить продукции в количестве 25000 шт. Вся выпущенная продукция будет реализована. Предприятие планирует поквартальное повышение цен на 2 %. Условия оплаты продукции: 70 % поступления денежных средств в текущем месяце, 30 % – в последующем месяце. Производство периодическое, работа организована в одну смену. Цена изделия в базисном году – 802,4 руб. Составить годовой план продажи по месяцам и график ожидаемых поступлений денежных средств по месяцам.

Задача 3. Определите объём валовой, товарной и реализуемой продукции по следующим данным: стоимость готовых изделий для реализации на сторону – 59,5 тыс. руб.; стоимость оказанных услуг на сторону – 10,5 тыс. руб.; стоимость незавершенного производства: на начало года 15,9 тыс. руб., на конец года – 4,4 тыс. руб.; стоимость (остатки) готовой продукции на складе: на начало года – 13,0 тыс. руб., на конец года – 20,7 тыс. руб.

Задачи по теме 7 «Финансовый план, оценка эффективности инвестиций и рисков»

Задача 1. По приведенным в таблице данным отчетности предприятия рассчитать основные показатели рентабельности (рентабельность продаж, производства, собственного капитала, продукции, основных производственных фондов).

№	Наименование показателей	Значение показателя, тыс. руб.
1	Выручка от продажи товаров (работ, услуг)	1062231
2	Себестоимость проданных товаров (работ, услуг)	906690
3	Прочие доходы и расходы	
	– проценты к получению	12845
	– проценты к уплате	-
	– прочие операционные доходы	21 315
	– прочие операционные расходы	32927
4	Внереализационные доходы	3153
5	Внереализационные расходы	541
6	Штрафы, пени, неустойки, полученные по решению суда	2145
7	Основные средства	
	– на начало года	412095
	– на конец года	430225
8	Оборотные средства	790888
9	Собственный капитал	
	– на начало года	701500
	– на конец года	753253

Задача 2. Проект, требующий инвестиций в размере 10 000 евро, будет генерировать доходы в течение 5 лет в сумме 2 600 евро ежегодно. Оцените приемлемость принятия данного проекта по показателям NPV, PI, IRR, DPP если ставка дисконтирования равна 9%.

Задача 3.

Анализируются проекты (тыс. евро):

	IC	CF ₁	CF ₂
A	- 4000	2500	3000
B	- 2000	1200	1500

Ранжируйте проекты по критериям IRR, PP, NPV, если $r = 10\%$.

Задача 4. Проект, рассчитанный на 15 лет, требует инвестиций в размере 150 000 евро. В первые пять лет никаких поступлений не ожидается, однако в последующие 10 лет ежегодный доход составит 50 000 евро. Следует ли принять этот проект, если ставка дисконтирования 15%?

Задача 5. Проанализируйте два альтернативных проекта по показателям NPV и PP, если ставка дисконтирования 10%.

	IC	CF ₁	CF ₂	CF ₃
A	-100	50	70	-
B	-100	30	40	60

8.3. Перечень вопросов и заданий для промежуточной аттестации по дисциплине

Примерный перечень вопросов к экзамену:

Методология и организация планирования бизнеса.

2. Система планов на предприятии.

3. Стратегический план бизнеса.
4. Текущие и оперативные планы.
5. Определение целей и задач предприятия, отражаемых в бизнес-плане.
6. Внешняя и внутренняя среда бизнеса.
7. Бизнес-план предприятия и его разделы. Основное содержание бизнес-плана.
8. Особенности составления и обоснования бизнес-плана различных видов предпринимательства.
9. Сводный раздел бизнес-плана. Резюме.
10. Сущность, основные черты планируемого товара, конкурентоспособность.
11. План производства продукции. Его обоснование и включение в бизнес-план предприятия.
12. Состав и структура основных производственных и оборотных фондов предприятия (бизнес-плана).
13. Расчет потребности в сырье и материалах.
14. Производственная программа предприятия и ее обоснование производственной мощностью.
15. Показатели эффективности использования ресурсов.
16. Обоснование и балансовая увязка разделов плана между собой.
17. Определение цены продукции. Порядок ее применения в планировании бизнеса.
18. Состав затрат, включаемых в себестоимость продукции и планирование себестоимости.
19. Рынок сбыта продукции. Сегментация и емкость рынка.
20. Учет фактора конкуренции на рынке при планировании бизнеса.
21. Стратегия и план маркетинга. Их применение в бизнес-плане.
22. Система целей бизнеса, структуризация целей.
23. Организационный план предприятия. Структура управления бизнесом. Трудовой контракт на предприятии.
24. Расчет численности: основной персонал, вспомогательный, ИТР, служащие.
25. Производительность и интенсивность труда, показатели измерения.
26. Фонд оплаты труда и отчисления на заработную плату.
27. Риск и страхование. Группы риска и их учет в бизнес-планировании.
28. Показатели риска. Определение возможной величины потерь и их учет при составлении планов.
29. Финансовый план бизнеса: сущность и содержание.
30. Финансовый анализ: расчет основных показателей.
31. Реализация продукции. Определение плана продаж.
32. Потоки денежных средств предприятия и их баланс.
33. Приток поступления денежных средств. Определение их величины, учет в бизнес-плане.
34. Отток денежных средств. Определение его величины, учет в бизнес-плане.
35. Определение величины валовой, чистой прибыли и ее учет в бизнес-плане.
36. Баланс активов и пассивов предприятия, его роль в бизнес-планировании.
37. Безубыточность. График достижения безубыточности.
38. Стратегия финансирования предприятия. Ее цели, сущность и содержание.
39. Инвестиции: понятие, виды, источники.
40. Показатели эффективности привлечения инвестиций.
41. Инвестиции, оценка их величины для реализации бизнес-плана.
42. Определение величины собственных и заемных средств, необходимых для реализации бизнес-плана.
43. Определение времени возврата предприятием заемных средств.
44. Порядок корректировки планов по годам в связи с изменением внешних и внутренних условий.
45. Технико-экономические исследования при составлении и обосновании бизнес-плана предприятия.

46. Внутрипроизводственное планирование на предприятии, цели и задачи, связь с системой планирования бизнеса.
47. Планирование деятельности основных производственных подразделений, его особенности.
48. Планирование деятельности вспомогательных и обслуживающих подразделений, их особенности.
49. Планирование деятельности функциональных подразделений, его особенности.
50. Система внутрипроизводственных экономических отношений и их планирование.

8.4. Планируемые уровни сформированности компетенций обучающихся и критерии оценивания

Уровни	Содержательное описание уровня	Основные признаки выделения уровня (этапы формирования компетенции, критерии оценки сформированности)	Пятибалльная шкала (академическая) оценка	Двухбалльная шкала, зачет	БРС, % освоения (рейтинговая оценка)
Повышенный	Творческая деятельность	<i>Включает нижестоящий уровень.</i> Умение самостоятельно принимать решение, решать проблему/задачу теоретического и прикладного характера на основе изученных методов, приемов, технологий	отлично	зачтено	86-100
Базовый	Применение знаний и умений в более широких контекстах учебной и профессиональной деятельности, нежели по образцу с большей степени самостоятельности и инициативы	<i>Включает нижестоящий уровень.</i> Способность собирать, систематизировать, анализировать и грамотно использовать информацию из самостоятельно найденных теоретических источников и иллюстрировать ими теоретические положения или обосновывать практику применения	хорошо		71-85
Удовлетворительный (достаточный)	Репродуктивная деятельность	Изложение в пределах задач курса теоретически и практически контролируемого материала	удовлетворительно		55-70

Недостаточный	Отсутствие признаков	неудовлетворительно	не зачтено	Менее 55
---------------	----------------------	---------------------	------------	----------

9. Перечень основной и дополнительной учебной литературы, необходимой для освоения дисциплины.

Основная литература:

1. Бизнес-планирование: учебник / под ред. проф. Т.Г. Попадюк, проф. В.Я. Горфинкеля. — Москва: Вузовский учебник: ИНФРА-М, 2023. — 296 с. - ISBN 978-5-9558-0270-1. - Текст: электронный. - URL: <https://znanium.com/catalog/product/1940917> (дата обращения: 21.06.2023). – Режим доступа: по подписке.
2. Волков, А. С. Бизнес-планирование учебное пособие / А. С. Волков, А. А. Марченко. — Москва: РИОР: ИНФРА-М, 2022. — 81 с. — (Высшее образование: Бакалавриат). - ISBN 978-5-369-00732-7. - Текст: электронный. - URL: <https://znanium.com/catalog/product/1818631> (дата обращения: 21.06.2023). – Режим доступа: по подписке.

Дополнительная литература:

1. Абрамс, Р. Бизнес-план на 100%: стратегия и тактика эффективного бизнеса [Электронный ресурс] = Successful Business Plan: Secrets & Strategies / Р. Абрамс. - Москва: Альпина Паблишер, 2016. - 486 с. - Режим доступа: <http://biblioclub.ru/index.php?page=book&id=279292>.
2. Гиротра, К. Оптимальная бизнес-модель: четыре инструмента управления рисками [Электронный ресурс] / К. Гиротра, С. Нетесин. - Москва: Альпина Паблишер, 2016. - 216 с. - Режим доступа: <http://biblioclub.ru/index.php?page=book&id=279755>.
3. Николаева, А. В. Бизнес-планирование: учебное пособие / А. В. Николаева. — Иркутск: ИрГУПС, 2019. — 112 с. — Текст : электронный // Лань : электронно-библиотечная система. — URL: <https://e.lanbook.com/book/157931>.
4. Ньютон, Р. Управление проектами от А до Я [Электронный ресурс] / Р. Ньютон; под ред. М. Савина; пер. А. Кириченко; пер. с англ. - 7-е изд. - Москва: Альпина Паблишер, 2016. - 180 с. - Режим доступа: <http://biblioclub.ru/index.php?page=book&id=81655>.
5. Остервальдер, А. Построение бизнес-моделей: настольная книга стратега и новатора [Электронный ресурс] / А. Остервальдер, И. Пинье; под ред. М. Савина; пер. М. Кульнева. - 2-е изд. - Москва: Альпина Паблишер, 2016. - 288 с. - Режим доступа: <http://biblioclub.ru/index.php?page=book&id=229875>.
6. Царев, В.В. Оценка стоимости бизнеса: теория и методология [Электронный ресурс]: учебное пособие / В.В. Царев, А.А. Кантарович. - Москва: Юнити-Дана, 2015. - 569 с. - Режим доступа: <http://biblioclub.ru/index.php?page=book&id=114491>
7. Юхин, Г. П. Бизнес-планирование в выпускных квалификационных работах : учебное пособие / Г. П. Юхин. — 2-е изд., испр. — Санкт-Петербург: Лань, 2020. — 288 с. — ISBN 978-5-8114-5177-7. — Текст : электронный // Лань: электронно-библиотечная система. — URL: <https://e.lanbook.com/book/134339>.

10. Перечень ресурсов информационно-телекоммуникационной сети «Интернет», необходимых для освоения дисциплины.

- НЭБ Национальная электронная библиотека, диссертации и прочие издания
- eLIBRARY.RU Научная электронная библиотека, книги, статьи, тезисы докладов конференций
- Гребенников Электронная библиотека ИД журналы
- ЭБС Консультант студента
- ПРОСПЕКТ ЭБС

- ЭБС ZNANIUM.COM
- РГБ Информационное обслуживание по МБА
- БЕН РАН
- Электронно-библиотечная система (ЭБС) Кантитана (<https://elib.kantiana.ru/>)

11. Перечень информационных технологий, используемых при осуществлении образовательного процесса по дисциплине.

Программное обеспечение обучения включает в себя:

- система электронного образовательного контента БФУ им. И. Канта – <https://lms.kantiana.ru/>, обеспечивающую разработку и комплексное использование электронных образовательных ресурсов;
- серверное программное обеспечение, необходимое для функционирования сервера и связи с системой электронного обучения через Интернет;
- установленное на рабочих местах студентов соответствующего ПО и антивирусного программного обеспечения.
- специализированное ПО (при наличии): Project Expert

12. Описание материально-технической базы, необходимой для осуществления образовательного процесса по дисциплине.

Для проведения занятий лекционного типа, практических и семинарских занятий используются специальные помещения (учебные аудитории), оборудованные техническими средствами обучения – мультимедийной проекционной техникой. Для проведения занятий лекционного типа используются наборы демонстрационного оборудования.

Для проведения лабораторных работ, (практических занятий – при необходимости) используются специальные помещения (учебные аудитории), оснащенные специализированным лабораторным оборудованием: персональными компьютерами с возможностью выхода в интернет и с установленным программным обеспечением, заявленным в п.11.

Для проведения групповых и индивидуальных консультаций, текущего контроля и промежуточной аттестации используются специальные помещения (учебные аудитории), оборудованные специализированной мебелью (для обучающихся), меловой / маркерной доской.

Для организации самостоятельной работы обучающимся предоставляются помещения, оснащенные компьютерной техникой с возможностью подключения к сети «Интернет» и обеспечением доступа в электронную информационно-образовательную среду университета.

Для обучения инвалидов и лиц с ограниченными возможностями здоровья университетом могут быть представлены специализированные средства обучения, в том числе технические средства коллективного и индивидуального пользования.

1. Наименование дисциплины (модуля): «Коммуникационный модуль»

Цель освоения дисциплины (модуля) — овладение основами как бытовой, так и деловой коммуникации путем совершенствования навыков всех видов речевой деятельности (чтения, письма, говорения, слушания).

Задачи изучения дисциплины (модуля):

- повысить уровень общей культуры и грамотности, уровень гуманитарного мышления;
- усвоить блок теоретических понятий и терминов, необходимых в сфере коммуникации;
- сформировать четкое представление о возможностях и богатстве родного языка, которое поможет расширить общегуманитарный кругозор, опирающийся на владение богатым коммуникативным, познавательным, и эстетическим потенциалом русского языка.;
- сформировать умение видеть коммуникативные, логические и речевые ошибки и не допускать их в своей речи;
- научить строить грамотные и эффективные тексты как в письменной, так и в устной форме в соответствии с условиями, ситуацией и задачами общения.
- сформировать у студентов представление об основных знаниях, умениях и навыках, необходимых специалисту в области коммуникации, для успешной работы по своей специальности в сфере делового общения.
- сформировать основы знаний по теории деловой коммуникации и практических навыков по их целенаправленной речевой деятельности как носителей русского языка.

2. Перечень планируемых результатов обучения, соотнесенных с планируемыми результатами освоения образовательной программы

Код компетенции	Результаты освоения образовательной программы (ИДК)	Результаты обучения по дисциплине
УК-1 Способен к формированию собственного жизненно-образовательного маршрута на основе критического мышления, целеполагания, стратегии достижения цели (в том числе в проектном типе деятельности) в условиях создания безопасной среды, с учетом традиционных российских духовно-нравственных ценностей и целей	УК-1.4. Демонстрирует умения работы в команде в соответствии с распределением ролей при реализации проекта УК-1.5. Планирует деятельность с учетом поставленных целей собственного жизненно-образовательного маршрута в сообществах различного типа УК-1.13. Определяет свои личные ресурсы, возможности и ограничения для достижения поставленной цели	Знать: основные стратегии выстраивания траекторий саморазвития Уметь: управлять своим временем и выстраивать траекторию саморазвития. Владеть: навыками саморазвития

национального развития, в процессе социального взаимодействия	УК-1.14. Планирует и достраивает собственный жизненно-образовательный маршрут при получении основного и дополнительного образования	
---	---	--

3. Место дисциплины в структуре образовательной программы

Дисциплина «Коммуникационный модуль» входит в «Модули дополнительной специализации» части блока дисциплин, формируемой участниками образовательных отношений.

4. Виды учебной работы по дисциплине

Виды учебной работы по дисциплине зафиксированы учебным планом основной профессиональной образовательной программы по указанному направлению и профилю, выражаются в академических часах. Часы контактной работы и самостоятельной работы студента и часы, отводимые на процедуры контроля, могут различаться в учебных планах ОПОП по формам обучения. Объем контактной работы включает часы контактной аудиторной работы (лекции/практические занятия/ лабораторные работы), контактной внеаудиторной работы (контроль самостоятельной работы), часы контактной работы в период аттестации. Контактная работа, в том числе может проводиться посредством электронной информационно-образовательной среды университета с использованием ресурсов сети Интернет и дистанционных технологий.

5. Содержание дисциплины, в том числе практической подготовки в рамках дисциплины, структурированное по темам

№ п/п	Наименование разделов и тем дисциплины/ модуля	Основные понятия (категории) и проблемы, рассматриваемые в теме
1	<i>Тема 1. Коммуникативные модели. Виды и типы коммуникации</i>	<i>Русский язык в начале XXI века: функции языка и глобальные коммуникативные формации; норма и «не-норма»: динамика языковой правильности. Понятие литературного языка. Нормативный, коммуникативный и этический аспекты устной и письменной речи. Основные единицы общения. Основные направления совершенствования навыков грамотного письма и говорения. Роль языковой нормы в становлении и функционировании литературного языка. Типы норм. Типы словарей. Принципы выделения стилей. Взаимодействие стилей.</i>
2	<i>Тема 2. Человек в мире знаков: вербальная и невербальная коммуникация. Языковая норма</i>	<i>Моделирование коммуникации: коммуникативные модели, коммуникативные ситуации, коммуникативные роли. Шумы и барьеры в общении. Стратегии и тактики коммуникации.</i>
3	<i>Тема 3. Психология</i>	<i>Характеристики коммуникативной личности (эго-</i>

	<i>коммуникации</i>	<i>состояния); психология диалога; коммуникативная позиция и коммуникативное равновесие. Теория коммуникативных ролей. Треугольник Карпмана.</i>
4	<i>Тема 4. Культура официально-деловой речи</i>	<i>Язык и стиль распорядительных документов. Язык и стиль коммерческой корреспонденции. Язык и стиль инструктивно-методических документов. Языковые нормы делового стиля. Сфера функционирования, жанровое разнообразие. Типы документов. Языковые формулы официальных документов. Реклама в деловой речи. Речевой этикет в документе.</i>
5	<i>Тема 5. Публичное выступление. Устная деловая коммуникация: средства и организация</i>	<i>Голос, дыхательные гимнастики, структурирование текста, работа с аргументами, убеждающее выступление, словесная импровизация. Особенности устной публичной речи. Оратор и его аудитория. Типы аргументов. Композиция выступления. Подготовка речи. Словесное оформление публичного выступления. Понятливость, информативность и выразительность публичной речи. Особенности устной специально ориентированной коммуникации. Условия и формы устной официально-деловой коммуникации. Параметры устной коммуникации в официально-деловой сфере. Организация типовых устных текстов. Этико-лингвистические особенности телефонной коммуникации. Деловое совещание: лингвистический аспект. Интервью: психолингвистические особенности. Устная публичная речь. Презентация. Эффективная презентация. приемы работы с текстом, мультимедиа и другими средствами популяризации информации</i>
6	<i>Тема 6. Этические нормы делового общения</i>	<i>Теоретические предпосылки становления этики делового общения. Нравственные эталоны и образцы поведения руководителя. Деловая этика и её специфика. Этические принципы деловой коммуникации. Развитие деловой культуры в России и за рубежом. Общие черты современного российского предпринимательства. Современные взгляды на место этики в деловом общении: возможное противоречие между этикой и бизнесом. Кодекс предпринимательской этики. Основы деловой этики. Особенности этики делового общения в западноевропейской культурной традиции. Расширение содержания этики деловых отношений: этика бизнеса и социальная ответственность (в области здравоохранения, социальной за щиты, общественной безопасности, защиты гражданских прав, интересов</i>

		<i>потребителя, защиты среды обитания ит. д.). Типология конфликтов. Стадии развития конфликта. Понятие конфликта. Классификация конфликтов в бизнесе: внутри-личностные, межличностные, между личностью и организацией; горизонтальные, вертикальные, смешанные и др.</i>
7	<i>Тема 7. Условия успешности общения. Речевое взаимодействие</i>	<i>Успешность коммуникации: коммуникативный кодекс, коммуникативные качества речи, коммуникативная компетенция. Сложная аудитория, «вредные слушатели», цепляющие приемы, метасообщение, конгруэнтное сообщение (кейсы). Современная интерпретация риторического канона. Семиотические предпосылки речевого взаимодействия. Базовые стратегии интерпретации действительности. Взаимодействие в речи как деятельность. Манипулятивные процессы. Стратегия как способ прогнозирования.</i>

6. Рекомендуемая тематика учебных занятий в форме контактной работы:

Рекомендуемая тематика учебных занятий лекционного типа (предусматривающих преимущественную передачу учебной информации преподавателями):

Тема 1. Коммуникативные модели. Виды и типы коммуникации

Тема 2. Человек в мире знаков: вербальная и невербальная коммуникация. Языковая норма

Тема 3. Психология коммуникации

Тема 4. Культура официально-деловой речи

Тема 5. Публичное выступление. Устная деловая коммуникация: средства и организация

Тема 6. Этические нормы делового общения

Тема 7. Условия успешности общения. Речевое взаимодействие

Рекомендуемая тематика практических занятий:

Тема 1. Коммуникативные модели. Виды и типы коммуникации:

1.1. Работа с голосом (тон, тембр, резонаторы).

1.2. Работа над языковыми нормами.

1.3. Выявление симптомов, символов и знаков в невербальном общении.

Тема 2. Человек в мире знаков: вербальная и невербальная коммуникация. Языковая норма

2.1. Определение основных моделей

2.2. Коммуникативное равновесие

2.3. Определение типов информации

Тема 3. Психология коммуникации

3.1. Типы восприятия

3.2. Транзактный анализ

3.3. Четырехфакторная модель сообщения

3.4. Виды слушания

3.5. Ассертивное принятие критики

Тема 4. Культура официально-деловой речи

- 4.1. Общая характеристика официально-делового стиля: сфера применения, подстили и жанры.
- 4.2. Языковые и текстовые нормы официально-делового стиля. Языковые формулы официальных документов. Интернациональные свойства русской официально-деловой письменной речи.
- 4.3. Типы документов. Язык и стиль распорядительных документов

Тема 5. Публичное выступление. Устная деловая коммуникация: средства и организация

- 5.1. Оратор и его аудитория.
- 5.2. Подготовка речи: выбор темы, цель речи, основные приемы поиска материала.
- 5.3. Композиция публичного выступления.
- 5.4. Приемы изложения и объяснения содержания речи.
- 5.5. Аргументация в ораторской речи.
- 5.6. Монолог и диалог в публичных выступлениях.
- 5.7. Речевые тактики и стратегия общения.

Тема 6. Этические нормы делового общения

- 6.1. Этические нормы и этические кодексы
- 6.2. Вербальный и невербальные особенности
- 6.3. Этические принципы деловой коммуникации в странах Европы, Америки и Азии

Тема 7. Условия успешности общения. Речевое взаимодействие

- 7.1. Контакт оратора с аудиторией.
- 7.2. Как повысить интерес слушателей к выступлению?
- 7.3. Как готовиться к выступлению.
- 7.4. Оценка эффективности публичного выступления.

Требования к самостоятельной работе студентов:

Выполнение домашнего задания по темам дисциплины, выдаются на практических занятиях.

7. Методические рекомендации по видам занятий

Лекционные занятия

В ходе лекционных занятий обучающимся рекомендуется выполнять следующие действия. Вести конспектирование учебного материала. Обращать внимание на категории, формулировки, раскрывающие содержание тех или иных явлений и процессов, научные выводы и практические рекомендации по их применению. Задавать преподавателю уточняющие вопросы с целью уяснения теоретических положений, разрешения спорных ситуаций.

Желательно оставить в рабочих конспектах поля, на которых во внеаудиторное время можно сделать пометки из рекомендованной литературы, дополняющие материал прослушанной лекции, а также подчеркивающие особую важность тех или иных теоретических положений.

Практические и семинарские занятия

На практических и семинарских занятиях в зависимости от темы занятия выполняется поиск информации по решению проблем, практические упражнения, контрольные работы, выработка индивидуальных или групповых решений, итоговое обсуждение с обменом знаниями, участие в круглых столах, разбор конкретных ситуаций, командная работа, представление портфолио и т.п.

Самостоятельная работа

Самостоятельная работа осуществляется в виде изучения литературы, эмпирических данных по публикациям и конкретных ситуаций из практики, подготовке индивидуальных работ, работа с лекционным материалом, самостоятельное изучение отдельных тем дисциплины; поиск и обзор литературы и электронных источников; чтение и изучение учебника и учебных пособий.

8. Фонд оценочных средств

8.1. Перечень компетенций с указанием этапов их формирования в процессе освоения образовательной программы в рамках учебной дисциплины

Основными этапами формирования указанной компетенции при изучении дисциплины являются последовательное изучение содержательно связанных между собой тем учебных занятий. Изучение каждой темы предполагает овладение необходимыми компетенциями. Результат аттестации обучающихся на различных этапах формирования компетенций показывает уровень освоения компетенций.

Контролируемые разделы (темы) дисциплины	Индекс контролируемой компетенции (или её части)	Оценочные средства по этапам формирования компетенций			Текущий контроль по дисциплине
		текущий контроль по дисциплине	рубежный контроль по дисциплине	итоговый контроль по дисциплине	
Тема 1. Коммуникативные модели. Виды и типы коммуникации.	УК-1	Работа на практических занятиях	Подготовка хрии	зачет	устно; электронно (портал БРС)
Тема 2. Человек в мире знаков: вербальная и невербальная коммуникация. Языковая норма.	УК-1	Работа на практических занятиях	Собеседование	зачет	устно; электронно (портал БРС)
Тема 3. Психология коммуникации	УК-1	Работа на практических занятиях	Проверка конспектов, круглый стол, эссе	зачет	устно; электронно (портал БРС)
Тема 4. Культура официально-деловой речи	УК-1	Работа на практических занятиях	Активность на занятиях. Участие во фронтально-коллективной и групповой формах работы.	зачет	устно; электронно (портал БРС)
Тема 5. Этические нормы делового общения	УК-1	Работа на практических занятиях	устные ответы, участие в	зачет	устно; электронно (портал БРС);

			дискуссии, письменные работы		создание проекта
Тема 6. Публичное выступление. Устная деловая коммуникация: средства и организация.	УК-1	Работа на практических занятиях	устные ответы, участие в дискуссии, письменные работы	зачет	Проектная деятельность
Тема 7. Условия успешности общения. Речевое взаимодействие.	УК-1	Работа на практических занятиях	устные ответы, участие в дискуссии, письменные работы	зачет	Проектная деятельность

8.2. Типовые контрольные задания или иные материалы, необходимые для оценки знаний, умений и навыков и (или) опыта деятельности в процессе текущего контроля

Например,

1. Вот результаты эксперимента. Хорошенькая журналистка останавливала мужчин-туристов в центре города, на мосту, брала интервью и невзначай оставляла свой телефон. В другом случае она делала то же самое, но на подвесном мостике, перекинутом в горах через бурлящей в ущелье поток. После экспериментов ей позвонили, соответственно, 2 и 8 мужчин. Почему?

2. Объясните почему именно так рекомендуется поступать при тренировке щенков:

- учить щенка лучше на голодный желудок;
- когда учат его приходить на зов – стараются уходить (а не приближаться к щенку);
- поощряют щенка только за выполненные действия, а не «за старание», которое он прилагает;
- когда собака начнёт подходить на зов, начинают чередовать поощрения: то кусочек колбасы, то просто поглаживание ...

3. В застойное время на одном из предприятий рабочие выносили детали через проходную. Начальник охраны разместился в помещении над проходной с биноклем и телефоном – так он сообщал подчинённым обыскать тех рабочих, кто поправлял что-то под пальто на подходе к проходной... И почти всегда его указание приносило «улов». На каком эффекте были основаны действия начальника?

4. Дайте комментарий: почему эстрадные исполнители добиваются, чтобы на их концертах публика им подпевала, хлопала, раскачивалась и т.п.?

5. Почему торговцы на восточном базаре стремятся, чтобы покупатель непременно взял их товар в руку?

6. Часто западные продукты, (йогурт, сыр, сырки), расфасованы в упаковки объёмом, чуть меньше необходимого для насыщения питающегося. Какую цель ставят изготовители продуктов и на каком психофизиологическом эффекте основано решение?

7. Невский проспект. Художник продаёт картины за 15 руб. Никто не покупает... Тогда он вставляет под стекло 100 рублёвую купюру – и указывает цену 115 руб. Картины начинают раскупаться. Почему?

8. Банк в американском штате Канзас подвергся удачному нападению...голового грабителя. А крупный магазин в Голландии разграбили ясным днём шесть дам, обнажённых до пояса. На что рассчитывали грабители?

9. В Швейцарских Альпах путника призывают не рвать цветы. Но призывы эти сделаны с учётом национальных стереотипов. Определите, какая надпись выполнена по-немецки, по-английски и по-французски: «Наслаждайтесь цветами, но не обрывайте их!»; «Пожалуйста, не рвите цветы!»; «Цветы не рвать».

10. Есть деревенский способ лечения больного зуба: надо просто придти в полночь на кладбище и грызть этим зубом свечку на церковной паперти. Проверено: боль проходит. Почему?

11. Как объяснить «закон цирка»: артисту нельзя уходить с манежа, не выполнив неудавшийся с первого раза трюк?

12. Почему в лондонском метро (а затем и в других городах и странах) таблички «НЕТ ВЫХОДА», заменили на «ВЫХОД РЯДОМ»?

13. Как, с точки зрения учения о доминанте А.А. Ухтомского, объяснить известный эффект: когда спешишь в толпе, то буквально все мешают?

14. Донорство – уважаемая во всём мире деятельность. Предложите меры по ВОЗВЫШЕНИЮ имиджа доноров в глазах общества, затратив на это минимум государственных средств...

15. Почему даже очень популярный артист должен время от времени кланяться публике?

16. Писатель Д. Хармс говорил: «Телефон у меня простой 32-08. Запомнить легко: тридцать два зуба и восемь пальцев». Факт: после этого люди запоминали этот номер хорошо. Объясните – почему?

17. Прокомментируйте, почему срабатывает на прохожих фраза удачливого нищего: «Дайте мне 5 рублей, а я Вам 10 ... (пауза) спасибо».

18. В США законодательно запрещены заверения типа «Наша фирма – лучшая». Обходя это ограничение, сотрудники крупнейшей компании по прокату автомобилей носят значки с надписью, начинающейся так: «Мы в своём бизнесе – вторые ...» Что же написано на значке дальше?

8.3. Перечень вопросов и заданий для промежуточной аттестации по дисциплине

1. История, современное состояние и перспективы развития официально-делового стиля русского языка.

2. Официально-деловой стиль в системе стилей современного русского литературного языка.

3. Общелитературная норма и стилевое своеобразие деловой речи. Проблема канцелярита. Основные жанры служебных документов. Взаимодействие жанра и стиля.

4. Цифровая информация в текстах служебных документов.

5. Географические названия; наименования учреждений, предприятий, организаций, должностей, документов в текстах служебных документов (проблемы использования прописных букв и кавычек).

6. Порядок слов и строение предложения в текстах служебных документов.

7. Композиция текста документа. Понятие этикетной рамки.

8. Логические основы композиции текста документа. Правила деления понятий.

9. Логические правила дефиниции. Ошибки в определениях.

10. Логические правила аргументации. Приемы проверки аргументов.

11. Основные принципы работы редактора. Специфика редактирования текстов служебных документов.

12. Основные принципы возвышения имиджа.

13. Характерные черты и значение рекламы и антирекламы в процессе коммуникативного взаимодействия.
14. Принцип обратной связи. Организация деятельности приёмных и отделов жалоб и обращений граждан.
15. Функции, задачи и порядок работы пресс-центра.
16. Виды и типы активного слушания.
17. Условия успешности общения. Коммуникативные качества речи.
18. Этические кодексы и способы их восприятия.
19. Симптомы, символы и знаки в невербальной коммуникации.
20. Структура публичного сообщения. Способы работы с «трудной аудиторией».

8.4. Планируемые уровни сформированности компетенций обучающихся и критерии оценивания

Уровни	Содержательное описание уровня	Основные признаки выделения уровня (этапы формирования компетенции, критерии оценки сформированности)	Пятибалльная шкала (академическая) оценка	Двухбалльная шкала, зачет	БРС, % освоения (рейтинговая оценка)
Повышенный	Творческая деятельность	<i>Включает нижестоящий уровень.</i> Умение самостоятельно принимать решение, решать проблему/задачу теоретического и прикладного характера на основе изученных методов, приемов, технологий	отлично	зачтено	86-100
Базовый	Применение знаний и умений в более широких контекстах учебной и профессиональной деятельности, нежели по образцу с большей степени самостоятельности и инициативы	<i>Включает нижестоящий уровень.</i> Способность собирать, систематизировать, анализировать и грамотно использовать информацию из самостоятельно найденных теоретических источников и иллюстрировать ими теоретические положения или обосновывать практику применения	хорошо		71-85
Удовлетворительный	Репродуктивная	Изложение в пределах задач курса	удовлетворительно		55-70

(достаточный)	деятельнос ть	теоретически практически контролируемого материала	и			
Недостаточный	Отсутствие	признаков	неудовлетв орительно	не зачтено	Менее 55	

9. Перечень основной и дополнительной учебной литературы, необходимой для освоения дисциплины

Основная литература

1. Александров, Д. Н. Риторика: учеб. пособие для студ. вузов/ Д. Н. Александров. - М.: Флинта: Наука, 2002. - 623 с.
2. Александров, Д.Н. Логика. Риторика. Этика: учеб. пособие/ Д. Н. Александров. - М.: Флинта: Наука, 2003. - 165 с.
3. Александров, Д.Н. Риторика или Русское красноречие: учеб. пособие для студ. вузов/ Д. Н. Александров. - 2-е изд., перераб. и доп.. - М.: ЮНИТИ, 2003. - 351 с.
4. Аннушкин, В. И. Риторика. Вводный курс [Электронный ресурс]: учеб. пособие/ В. И. Аннушкин. - 5-е изд., стер.. - Москва: Флинта, 2015. –
5. Альтшуллер Г.С., Вёрткин И.М., Как стать гением. Жизненная стратегия творческой личности, Минск, «Беларусь», 1994 г.
6. Анцупов А.Я., Шипилов А.И. Конфликтология: Учебник для вузов – М.: ЮНИТИ, 1999.
7. Берн, Ш. Гендерная психология: пер. с англ./ Ш. Берн ; пер. Л. Царук, пер. М. Моисеев, пер. О. Боголюбова, пер. С. Рысев. - 2-е изд., междунар.. - СПб.: Прайм-ЕВРОЗНАК: Нева; М.: ОЛМА-ПРЕСС, 2002. - 318 с.: ил.. - (Секреты психологии). - Библиогр.:с.306-318. - ISBN 0-07-009182-X. - ISBN 5-93878-019-5:
8. Бычков В. В. Эстетика. М.: Акад. Проект: Фонд" Мир", 2011.
9. Бычков В. В. Эстетическая аура бытия. Современная эстетика как наука и философия искусства. М.: МБА, 2010.
10. Бодалев А.А. Личность и общение.- М.: “Педагогика”,2003,- 272 с.
11. Блэк С., Паблик Рилейшнз. Что это такое?, М., 1990 г.
12. Чалдини Р., Психология влияния, С-П, «Питер», 1999 г.
13. Гойхман О.Я., Надеина Т.М. Основы речевой коммуникации: Учебник для вузов / Под ред проф. Гойхмана. –М.: ИНФРА-М, 1997.
14. Коноплева, Н. А. Психология делового общения: учеб. пособие : для вузов/
15. Коноплева Н. А.; РАО, Моск. психолого-социал. ин-т. - М.: Флинта: МПСИ, 2008. – 406.
16. Лебедева, М. М. Технология ведения переговоров: учеб. пособие для вузов/ М. М. Лебедева; Моск. гос. ин-т междунар. отношений (ун-т) МИД России. - М.: Аспект Пресс, 2010. – 190. [Эл. библ. Система]

Дополнительная литература

1. Грушин Б.А., Массовое сознание, М., 1997 г.
2. Дмитриев А. и др. Неформальная политическая коммуникация, М., 1997 г.
3. Доценко Е.Л., Психология манипуляции, М., 2006 г.
4. Зверинцев А.Б., Коммуникационный менеджмент, С-П., «Союз», 1997 г.
5. Лебедева Т., Путь к власти, М., 1995 г.
6. Лебон Г. Психология масс, С-Пб., 1995г
7. Макиавели Н., Государь, М. «Планета», 1990.
8. Пашенцев Е.Н., Паблик рилейшнз: от бизнеса до политики, М., «Финпресс», 2000 г.
9. Панфилова А.П. Деловая коммуникация в профессиональной деятельности: Учебное пособие. – СПб.: Знание, 2010.
Barker L.L., Communication, Englewood Cliffs, 1984. Seitel F.P., The Practice of Public Relation, N.Y. etc, 1992

10. Перечень ресурсов информационно-телекоммуникационной сети «Интернет», необходимых для освоения дисциплины (модуля)

- НЭБ Национальная электронная библиотека, диссертации и прочие издания
- eLIBRARY.RU Научная электронная библиотека, книги, статьи, тезисы докладов конференций
- Гребенников Электронная библиотека ИД журналы
- ЭБС Консультант студента
- ПРОСПЕКТ ЭБС
- ЭБС ZNANIUM.COM
- РГБ Информационное обслуживание по МБА
- БЕН РАН
- Электронно-библиотечная система (ЭБС) Кантитана (<https://elib.kantiana.ru/>)

11. Перечень информационных технологий, используемых при осуществлении образовательного процесса по дисциплине

Программное обеспечение обучения включает в себя:

- система электронного образовательного контента БФУ им. И. Канта – www.lms.kantiana.ru, обеспечивающую разработку и комплексное использование электронных образовательных ресурсов;
- серверное программное обеспечение, необходимое для функционирования сервера и связи с системой электронного обучения через Интернет;
- корпоративная платформа Microsoft Teams;
- установленное на рабочих местах студентов ПО: Microsoft Windows 7, Microsoft Office Standart 2010, антивирусное программное обеспечение Kaspersky Endpoint Security.

12. Описание материально-технической базы, необходимой для осуществления образовательного процесса по дисциплине.

Для проведения занятий лекционного типа, практических и семинарских занятий используются специальные помещения (учебные аудитории), оборудованные техническими средствами обучения – мультимедийной проекционной техникой. Для проведения занятий лекционного типа используются наборы демонстрационного оборудования.

Для проведения лабораторных работ, (практических занятий – при необходимости) используются специальные помещения (учебные аудитории), оснащенные специализированным лабораторным оборудованием: персональными компьютерами с возможностью выхода в интернет и с установленным программным обеспечением, заявленным в п.11.

Для проведения групповых и индивидуальных консультаций, текущего контроля и промежуточной аттестации используются специальные помещения (учебные аудитории), оборудованные специализированной мебелью (для обучающихся), меловой / маркерной доской.

Для организации самостоятельной работы обучающимся предоставляются помещения, оснащенные компьютерной техникой с возможностью подключения к сети «Интернет» и обеспечением доступа в электронную информационно-образовательную среду университета.

Для обучения инвалидов и лиц с ограниченными возможностями здоровья университетом могут быть представлены специализированные средства обучения, в том числе технические средства коллективного и индивидуального пользования.

1. Наименование дисциплины: «Модуль педагогический».

Цель дисциплины: создание условий для формирования базовых педагогических компетенций студентов непедагогических направлений подготовки, формирование понимания значимости профессии педагога для реализации профессиональных и личностных устремлений; обучение основам ведения педагогической деятельности, умениям проектировать современное образовательное пространство с учетом современных образовательных технологий в своей предметной области, основам педагогической рефлексии.

2. Перечень планируемых результатов обучения по дисциплине, соотнесенных с планируемыми результатами освоения образовательной программы

Код компетенции	Результаты освоения образовательной программы (ИДК)	Результаты обучения по дисциплине
УК-1. Способен к формированию собственного жизненно-образовательного маршрута на основе критического мышления, целеполагания, стратегии достижения цели (в том числе в проектно-деятельности) в условиях создания безопасной среды, с учетом традиционных российских духовно-нравственных ценностей и целей национального развития, в процессе социального взаимодействия	УК.1.1. Выбирает источники информации, осуществляет поиск информации и определяет рациональные идеи для решения поставленных задач УК.1.11. Определяет свои личные ресурсы, возможности и ограничения для достижения поставленной цели УК.1.12. Планирует и достраивает собственный жизненно-образовательный маршрут при получении основного и дополнительного образования	Знать: - принципы профессиональной этики; - роль педагогической деятельности в обществе; - социальные, возрастные, психофизические и индивидуальные особенности обучающихся; - современные методы и технологии обучения. Уметь: - выстраивать и реализовывать траекторию саморазвития; - применять современные методы и технологии обучения в педагогической деятельности; - быстро находить, анализировать и синтезировать необходимую информацию в различных областях знаний; - осуществлять рефлекссию своей педагогической деятельности в реальных условиях современной школы. Владеть: - навыками тайм-менеджмента и построения траектории саморазвития; - способностью анализировать, адаптировать и применять опыт ведущих педагогов-практиков Калининградской области; - навыками рефлексии своей педагогической деятельности

3. Место дисциплины в структуре образовательной программы

Дисциплина «Модуль педагогический» представляет собой дисциплину части - формируемой участниками образовательных отношений.

4. Виды учебной работы по дисциплине.

Виды учебной работы по дисциплине зафиксированы учебным планом основной профессиональной образовательной программы по указанному направлению и профилю, выражаются в академических часах. Часы контактной работы и самостоятельной работы студента и часы, отводимые на процедуры контроля, могут различаться в учебных планах ОПОП по формам обучения. Объем контактной работы включает часы контактной аудиторной работы (лекции/практические занятия/ лабораторные работы), контактной внеаудиторной работы (контроль самостоятельной работы), часы контактной работы в период аттестации. Контактная работа, в том числе может проводиться посредством электронной информационно-образовательной среды университета с использованием ресурсов сети Интернет и дистанционных технологий

5. Содержание дисциплины, структурированное по темам (разделам)

Исходя из рамок, установленных учебным планом по трудоемкости и видам учебной работы по дисциплине, преподаватель самостоятельно выбирает тематику занятий по формам и количеству часов проведения контактной работы: лекции и иные учебные занятия, предусматривающие преимущественную передачу учебной информации преподавателем и (или) занятия семинарского типа (семинары, практические занятия, практикумы, лабораторные работы, коллоквиумы и иные аналогичные занятия), и (или) групповые консультации, и (или) индивидуальную работу обучающихся с преподавателем, в том числе индивидуальные консультации (по курсовым работам/проектам – при наличии курсовой работы/проекта по данной дисциплине в учебном плане). Рекомендуемая тематика занятий максимально полно реализуется в контактной работе со студентами очной формы обучения. В случае реализации образовательной программы в заочной / очно-заочной форме трудоемкость дисциплины сохраняется, однако объем учебного материала в значительной части осваивается студентами в форме самостоятельной работы. При этом требования к ожидаемым образовательным результатам студентов по данной дисциплине не зависят от формы реализации образовательной программы.

№	Наименование раздела	Содержание раздела
1	Психолого-педагогический	Введение в педагогическую профессию. Психолого-педагогическое взаимодействие участников образовательного процесса. Инклюзивное образование в современном мире. Преподавание и воспитательная работа
2	Предметный	Современные аспекты преподавания учебного предмета с практикумом. Методика предметного обучения с практикумом на базе школ г. Калининграда. Педагогическая дискуссионная площадка (образовательное событие)

6. Перечень учебно-методического обеспечения для самостоятельной работы обучающихся по дисциплине

Рекомендуемая тематика учебных занятий в форме контактной работы:

Рекомендуемая тематика учебных занятий *лекционного* типа (предусматривающих преимущественную передачу учебной информации преподавателями):

Тема 1: Введение в педагогическую профессию.

Понятие «педагогика». Этапы развития педагогической науки. Предмет и объект педагогики. Функции педагогической науки. Задачи педагогики. Научные методы педагогики.

Тема 2: Психолого-педагогическое взаимодействие участников образовательного процесса.

Понятие психолого-педагогического сопровождения. Специфика психолого-педагогического взаимодействия. Стили психолого-педагогического взаимодействия. Демократический стиль взаимодействия с классом. Нормативная регуляция поведения школьников. Стратегии поддержки позитивного климата в классе. Стратегии кратковременного контроля и пресечения нежелательного поведения учеников в классе. Стратегии разрешения проблем

Тема 3: Инклюзивное образование в современном мире.

Сущность инклюзивного образования в современном образовательном пространстве. История становления и развития специального и инклюзивного образования. Модели реализации инклюзивного образования в современном мире. Нормативно-правовые основы инклюзивного образования. Понятие и структура специальных образовательных условий. Требования ФГОС общего образования к психолого-педагогическим условиям реализации основной образовательной программы.

Тема 4: Преподавание и воспитательная работа.

Понятие воспитания. Его цели, факторы. Цели воспитания, факторы. Основные виды воспитательной деятельности. Содержание воспитания. Воспитание как общественное явление. Нормативно-правовые основы воспитательной деятельности в школе.

Рекомендуемая тематика *практических* занятий:

Тема 1: Современные аспекты преподавания учебного предмета с практикумом.

Вопросы для обсуждения:

Сайты, которые помогут разработать методические материалы к уроку по учебному предмету. Содержание интернет-ресурсов учителей. Содержание компонент, ФГОС ООО необходимых для проектирования образовательной программы. Учебный план (образовательной программы) образовательной организации. Выбор системы средств обучения.

Тема 2: Методика предметного обучения с практикумом на базе школ г. Калининграда.

Вопросы для обсуждения:

Современные методы и технологии обучения и диагностики в организации урочной и внеурочной деятельности в школе. Способы реализации основных тенденций и целей образовательной деятельности на современном этапе развития. Способы осуществления педагогического сопровождения социализации и профессионального самоопределения обучающихся. Способы организации продуктивного взаимодействия со всеми участниками образовательных отношений.

Тема 3: Педагогическая дискуссионная площадка (образовательное событие)

Вопросы для обсуждения:

1. Как вы совершенствовали свое педагогическое мастерство?
2. Какими педагогическими технологиями вы овладели?
3. Реализовали ли вы в своем опыте современные подходы к педагогическому процессу и какие?
4. Проанализируйте собственный опыт работы с учащимися (или их родителями) и обобщите его.
5. Развили ли вы у себя профессионально значимые свойства и качества индивидуальности и личности. Какие?

Требования к самостоятельной работе студентов

Самостоятельная работа студентов организуется с целью формирования компетенций (УК-6). Самостоятельная работа осуществляется в виде: изучения литературы; эмпирических данных по публикациям и из практики работы педагога; работы с лекционным материалом; самостоятельного изучения отдельных тем дисциплины; поиска и обзора литературы и электронных источников; чтения и изучения учебника и учебных пособий; подготовки эссе; составления структурно-логических схем; подготовки групповых или индивидуальных проектов и мультимедийных презентаций к ним.

Руководствуясь положениями статьи 47 и статьи 48 Федерального закона от 29 декабря 2012 г. № 273-ФЗ «Об образовании в Российской Федерации» научно-педагогические работники и иные лица, привлекаемые университетом к реализации данной образовательной программы, пользуются предоставленными академическими правами и свободами в части свободы преподавания, свободы от вмешательства в профессиональную деятельность; свободы выбора и использования педагогически обоснованных форм, средств, методов обучения и воспитания; права на творческую инициативу, разработку и применение авторских программ и методов обучения и воспитания в пределах реализуемой образовательной программы и отдельной дисциплины.

Исходя из рамок, установленных учебным планом по трудоемкости и видам учебной работы по дисциплине, преподаватель самостоятельно выбирает тематику занятий по формам и количеству часов проведения контактной работы: лекции и иные учебные занятия, предусматривающие преимущественную передачу учебной информации преподавателем и (или) занятия семинарского типа (семинары, практические занятия, практикумы, лабораторные работы, коллоквиумы и иные аналогичные занятия), и (или) групповые консультации, и (или) индивидуальную работу обучающихся с преподавателем, в том числе индивидуальные консультации (по курсовым работам/проектам – при наличии курсовой работы/проекта по данной дисциплине в учебном плане).

Рекомендуемая тематика занятий максимально полно реализуется в контактной работе со студентами очной формы обучения. В случае реализации образовательной программы в заочной / очно-заочной форме трудоемкость дисциплины сохраняется, однако объем учебного материала в значительной части осваивается студентами в форме самостоятельной работы. При этом требования к ожидаемым образовательным результатам студентов по данной дисциплине не зависят от формы реализации образовательной программы.

7. Методические рекомендации по видам занятий

Лекционные занятия.

В ходе лекционных занятий обучающимся рекомендуется выполнять следующие действия. Вести конспектирование учебного материала. Обращать внимание на категории, формулировки, раскрывающие содержание тех или иных явлений и процессов, научные

выводы и практические рекомендации по их применению. Задавать преподавателю уточняющие вопросы с целью уяснения теоретических положений, разрешения спорных ситуаций.

Желательно оставить в рабочих конспектах поля, на которых во внеаудиторное время можно сделать пометки из рекомендованной литературы, дополняющие материал прослушанной лекции, а также подчеркивающие особую важность тех или иных теоретических положений.

Практические и семинарские занятия.

На практических и семинарских занятиях в зависимости от темы занятия выполняется поиск информации по решению проблем, практические упражнения, контрольные работы, выработка индивидуальных или групповых решений, итоговое обсуждение с обменом знаниями, участие в круглых столах, разбор конкретных ситуаций, командная работа, представление портфолио и т.п.

Самостоятельная работа.

Самостоятельная работа осуществляется в виде изучения литературы, эмпирических данных по публикациям и конкретных ситуаций из практики, подготовке индивидуальных работ, работа с лекционным материалом, самостоятельное изучение отдельных тем дисциплины; поиск и обзор литературы и электронных источников; чтение и изучение учебника и учебных пособий.

8. Фонд оценочных средств

8.1. Перечень компетенций с указанием этапов их формирования в процессе освоения образовательной программы в рамках учебной дисциплины

Основными этапами формирования указанных компетенций при изучении обучающимися дисциплины являются последовательное изучение содержательно связанных между собой тем учебных занятий. Изучение каждой темы предполагает овладение обучающимися необходимыми компетенциями. Результат аттестации обучающихся на различных этапах формирования компетенций показывает уровень освоения компетенций.

Контролируемые разделы (темы) дисциплины	Индекс контролируемой компетенции (или её части)	Оценочные средства по этапам формирования компетенций
		текущий контроль по дисциплине
Введение в педагогическую профессию. Психолого-педагогическое взаимодействие участников образовательного процесса. Инклюзивное образование в современном мире. Преподавание и воспитательная работа. Современные аспекты преподавания учебного предмета с практикумом. Методика предметного обучения с практикумом на базе школ г. Калининграда. Педагогическая дискуссионная площадка (образовательное событие)	УК-1.1 УК-1.11 УК-1.12	Дискуссия, выполнение кейсов, составление плана-конспекта урока, презентация проекта

8.2. Типовые контрольные задания или иные материалы, необходимые для оценки знаний, умений и навыков и (или) опыта деятельности в процессе текущего контроля

Дискуссия, выполнение кейсов, составление плана-конспекта урока, презентация проекта:

К теме «Введение в педагогическую профессию»

Цель: определить понятие педагогики как науки, ее основные функции и задачи.

Вопросы для обсуждения:

1. Педагогика как наука, объект и предмет.
2. История развития педагогики
3. Основные функции и задачи педагогики.
4. Взаимосвязь педагогики с другими науками.

Задание:

Дать определения понятиям: педагогика, образование, обучение, дидактика, гармоническое развитие, воспитание, воспитательная система, педагогическая деятельность, педагогическая теория, практика.

К теме «Психолого-педагогическое взаимодействие субъектов образовательного процесса»

Цель: уметь анализировать психолого-педагогическое взаимодействие с точки зрения целесообразности используемых педагогом стратегий и тактик.

Дискуссия проходит в групповой форме. Студенты делятся на группы, обсуждают ситуации из своей школьной жизни и выбирают одну из них для последующего анализа. Далее результаты работы групп представляются всем участникам.

Вопросы для обсуждения:

- 1) Насколько типичной является описанная ситуация?
- 2) Какой тип стратегий использовал педагог во взаимодействии с классом (с учеником / учениками)?
- 3) На какую перспективу (краткосрочную или долгосрочную) ориентированы эти стратегии? Докажите.
- 4) Поставьте себя на место участников. Что они чувствовали, о чем думали, к чему стремились, каковы были их мотивы?

Как бы вы поступили в этой ситуации?

Задание:

1. Что делать, если ребенок нарушает правило? Продемонстрируйте алгоритм действий взрослого
2. Продемонстрируйте технику рефлексивного слушания: выяснение
3. Продемонстрируйте технику рефлексивного слушания: перефразирование
4. Продемонстрируйте технику рефлексивного слушания: отражение чувств

К теме «Инклюзивное образование в современном мире»

Цель: ввести основные понятия инклюзивного образования, изучить нормативно-правовые и этические основы инклюзивного образования.

Вопросы для обсуждения:

1. Модели обучения детей с ограниченными возможностями здоровья: сегрегация, интеграция, инклюзия.
2. Сопоставление интеграции и инклюзии.
3. Основные понятия и категории инклюзивного образования.
4. Этические основы инклюзивного образования
5. Нормативно-правовые основы инклюзивного образования в Российской Федерации
6. ФГОС НОО обучающихся с ограниченными возможностями здоровья.
7. Профессиональная готовность педагогов к инклюзивному образованию.

Задания:

Решите следующие *психологические задачи* (определить тип нарушенного развития)

1. У Дэниэла одна любимая игрушка и десятки других, которые для него будто и не существуют. Единственная обожаемая моим сыном игрушка – деревянный Паровозик Томас, с физиономией в виде часов с черным ободком и трубой, здорово смахивающей на шляпу. Паровозик должен следовать за Дэниэлом повсюду, находясь либо у него во рту, либо в руке. Ни в коем случае не в руке Эмили и уж конечно не в раковине, под струей воды. Никакие мои уговоры и обещания вымыть игрушку за минутку – меньше чем за минутку – на Дэниэла не действовали: он барабанил кулачками по моим бедрам и верещал как мартышка, горестно округлив рот. Я протянула руку, чтобы погладить Дэниэла по спине, он меня отпихнул. Он не позволял ни прикоснуться к себе, ни обнять, а сам все плакал, словно его кто-то чудовищно колотит, словно его пчела ужалила или какая другая беда приключилась, еще страшнее. Дети *так* не делают. Оттолкнувшись головой от моей лодыжки, Дэниэл возил лбом по полу, потом дополз до стены и изо всех своих силенок тыкался головой в угол комнаты.

Дэниэл с каждым днем плакал все больше и больше, по любым, самым странным и необъяснимым поводам. И я представления не имела – почему.

Я отошла взглянуть на Дэниэла – и поняла, что его нигде нет. Кошмарная девичья поп-группа завывала в самое ухо, не желая умолкнуть. Я не только *слышала* этих девиц, но и *видела*, как они танцуют на сцене. В моей голове полным ходом шло светозвуковое шоу. Тщетно я затыкала уши пальцами и, прикрыв глаза ладонями, волчком вертелась на месте. Точь-в-точь как Дэниэл, когда сильно расстроен.

– Дэниэл!!!

Тишина в ответ. Дэниэл никогда не отзывается (отрывок из книги Марти Леймбаха «Дэниэл молчит»).

Ответ: РАС

2. Мать Гренуя родила его под столом рыбной лавки, среди рыбных голов. Мать обвиняют в детоубийстве и казнят, а новорождённого полиция отдаёт некой кормилице. Женщина отказывается ухаживать за ребёнком, потому, что, по её словам, он «не пахнет как другие дети» и одержим дьяволом. Затем его отдают в приют мадам Гайяр. Здесь Гренуй живёт до восьми лет, дети сторонятся его, к тому же он некрасив. Никто не подозревает о том, что он обладает острым обонянием. Единственная радость для него — это изучение новых запахов. *Однажды* на улице он чувствует приятный аромат, он его манит. Источником аромата оказывается юная девушка. Гренуй опьянён её ароматом, душит девушку, наслаждаясь её запахом, а затем скрывается незамеченным. Его не мучает совесть, он находится под властью аромата.

Гренуй попадает в пещеру и живёт там несколько лет. Он понимает, что сам не пахнет и хочет изобрести духи, чтобы люди перестали сторониться его и приняли за обычного человека. В городе начинается волна странных убийств, жертвами становятся юные девушки. Это Гренуй собирает запахи, обривая своих жертв и обмазывая их жиром (отрывок из книги Зюскинд Патрик «Парфюмер. История одного убийцы»).

Ответ: психопатия

3. Он знал, что быть матерью такого мальчика, как он, это не то что быть матерью обыкновенного мальчика. Руки и ноги обыкновенных ребят слушаются их всегда, а Джона его руки и ноги слушаются только иногда. И когда мама из-за этого расстраивается, Джону обычно становится хуже. Он начинает спотыкаться, ронять вещи, заикаться, и иногда ему приходится отчаянно колотить себя кулаками по бокам, чтобы выговорить слово.

Пора бы им догадаться, что он целый мальчик, но связанный по рукам и ногам. Что он — молодой лев в цепях, орел с подрезанными крыльями. Что это они заточили его тело в тюрьму (отрывок из книги СаутоллАйвен «Пусть шарик летит»).

Ответ: ДЦП

4. Наконец малышка закричала, и тогда он перевернул ее и взглянул в крошечное лицо.

Нежную кожу покрывал сметанный узор родовой смазки, тельце скользило от околоплодных вод и остатков крови. У нее были мутные голубые глазки и угольно-черные волосы, однако всего этого он почти не заметил, потому что видел совсем другое. Безошибочные признаки: вздернутые, словно от смеха, наружные уголки глаз, эпикантус век, приплюснутый нос. «Классический случай, — всплыли в мозгу слова профессора, произнесенные много лет назад, когда они осматривали точно такого же ребенка. — Монголоидные черты. Вам известно, что это значит?» Тогда он послушно перечислил симптомы, заученные по книге: пониженный мышечный тонус, замедленный рост и умственное развитие, возможные болезни сердца, ранняя смерть. Профессор кивнул и приложил стетоскоп к гладкой голой груди новорожденного. «Несчастный малыш. Родителям только и остается, что менять подгузники. А лучше пожалеть себя и отдать бедняжку в интернат» (отрывок из книги Эдвардс Ким «Дочь хранителя тайны»).

Ответ: синдром Дауна

5. Дома Сингер без устали разговаривал с Антонапулосом. Руки его вычерчивали слова быстрыми жестами, а лицо при этом было крайне оживленное, и зеленовато-серые глаза ярко блестели. Своими худыми, сильными руками он рассказывал Антонапулосу обо всем, что случилось за день. Антонапулос сидел, лениво развалившись, и смотрел на Сингера. Если он и шевелил руками, а это бывало редко, то только для того, чтобы сказать, что ему хочется есть, спать или выпить. Эти свои три желания он выражал одними и теми же неопределенными неуклюжими движениями (отрывок из книги КарсонМаккалерс «Сердце – одинокий охотник»).

Ответ: глухота

6. Я не люблю, когда люди на меня кричат. Я от этого пугаюсь, потому что они могут ударить меня или ко мне притронуться. И я не знал, что мне делать дальше.

Потом миссис Ширз снова принялась кричать. Я закрыл уши руками, зажмурил глаза и стал клониться вперед, пока не согнулся так, что лоб коснулся травы. Трава была холодной и влажной. И мне сразу сделалось лучше.

Полицейский мужчина сказал:

— Ну? Что тут приключилось?...

Я отвернулся от него и снова упал лицом в траву. А потом издал звук, который отец называет стенаниями. Этот звук у меня вырывается, когда из внешнего мира приходит слишком много информации разом. Так бывает, например, когда я огорчаюсь. Тогда я подхожу к радиоприемнику и ставлю его на промежуточный канал между двумя станциями. Из него начинает вырываться шипение, которое называется. Если сильно отвернуть громкость, то, кроме него, ничего не слышно. И когда я его слушаю, я чувствую себя в безопасности... (отрывок из книги Марк Хэддон «Загадочное ночное убийство собаки»).

Ответ: РАС

К теме «Преподавание и воспитательная работа»

Цель: обозначить важность организации воспитательной работы, определить ее особенности, основные формы и методы.

Вопросы для обсуждения:

1. Профессиональная компетентность педагога.
2. Общие характеристики понятий «преподавание» и «воспитательная работа» и их отличия.
3. Формы и методы воспитательной работы.
4. Критерии эффективности воспитательной работы.

Задание:

- составить краткую программу воспитательной работы для 5 класса.

К теме «Современные аспекты преподавания учебного предмета с практикумом»

Представление практических заданий

Цель сформировать представления по проектированию контекста педагогической деятельности.

Задание 1. Ниже приведены три определения понятия «образовательная система». Как будут различаться стратегии проектирования в зависимости от выбора того или иного определения? Что будет приоритетно являться предметом преобразования в каждом из вариантов?

Образовательная система — это совокупность образовательных программ, удовлетворяющих запросы определенных групп населения на данной территории и обеспечивающих стабильность результатов образовательной деятельности (О. Е. Лебедев).

Образовательная система — это специально выстраиваемая силами общества и государства в соответствии с историческим и социокультурным контекстом система сохранения, воспроизводства и развития Человеческого Качества.

Образовательная система — это специально организованная система, предназначенная включить человека в культуру (прошлую, настоящую, будущую), придать эволюции культуры безопасный ход, т. е. выработать, сформировать определенную готовность к действию, развернуть, наладить механизмы ориентации, адаптации, побуждения, коммуникации, продуцирования ценностей в той или иной области (В. Е. Радионов).

Задание 2. На основе анализа образовательных ресурсов Интернет составить перечень сайтов, которые помогут разработать методические материалы к уроку по учебному предмету.

Задание 3. Проанализируйте ФГОС ООО и определите содержание компонент, необходимых для проектирования образовательной программы.

Задание 4. Разработайте памятку составителю учебного плана (образовательной программы) образовательного учреждения.

Задание 5. Разработайте схему представления результатов выбора системы средств обучения.

Задание 6. Вы собираетесь готовить учебный материал для обучения определенному учебному действию. Составьте не менее трех «хорошо определенных» целей обучения для описания результатов, которых должны достичь обучающиеся с помощью Вашей программы.

Задание 7. Вы собираетесь готовить учебный материал по определенной теме. Составьте не менее трех «хорошо определенных» целей обучения для описания результатов, которых должны достичь обучающиеся с помощью Вашей программы.

К теме «Методика предметного обучения с практикумом на базе школ г. Калининграда»

Составление плана-конспекта урока

Задание: Разработать план-конспект урока учебного предмета, соответствующего направлению подготовки студента, по следующему шаблону:

ПЛАН-КОНСПЕКТ УРОКА

Предмет _____

Урок № _____

Тема урока: _____

Тип урока: **Урок «открытия» нового знания**

Деятельностная цель: формирование способности обучающихся к новому способу действия.

Образовательная цель: расширение понятийной базы за счёт включения в неё новых элементов.

Формирование УУД:

Личностные действия: (самоопределение, смыслообразование, нравственно-этическая ориентация)

Регулятивные действия: (целеполагание, планирование, прогнозирование, контроль, коррекция, оценка, саморегуляция)

Познавательные действия: (общеучебные, логические, постановка и решение проблемы)

Коммуникативные действия: (планирование учебного сотрудничества, постановка вопросов, разрешение конфликтов, управление поведением партнера, умение с достаточной точностью и полнотой выразить свои мысли в соответствии с задачами и условиями коммуникации)

Этап урока	Действия учителя	Деятельность обучающихся	УУД
1. Организационный момент (1-2 минуты)			
2. Актуализация знаний (4-5 минут)			
3. Постановка учебной задачи (4-5 минут)			
4. «Открытие нового знания» (построение проекта выхода из затруднения) (7-8 минут)			
5. Первичное закрепление (4-5 минут)			
6. Самостоятельная работа с проверкой по эталону. Самоанализ и самоконтроль (4-5 минут)			
7. Включение нового знания в систему знаний и повторение (7-8 минут)			
8. Рефлексия деятельности			
9. (Итог урока 2-3 минуты)			

К теме «Педагогическая дискуссионная площадка (образовательное событие)».

Цель: способствовать саморефлексии студентов в педагогической деятельности.

Вопросы для обсуждения:

1. Как вы совершенствовали свое педагогическое мастерство?
2. Какими педагогическими технологиями вы овладели?

3. Реализовали ли вы в своем опыте современные подходы к педагогическому процессу и какие?

4. Проанализируйте собственный опыт работы с учащимися (или их родителями) и обобщите его.

5. Развили ли вы у себя профессионально значимые свойства и качества индивидуальности и личности. Какие?

Задание: Заполнить таблицу:

Цели профессиональной деятельности	Результат (что сделано, конкретные достижения)
Совершенствовать свое педагогическое мастерство	
Овладеть конкретной педагогической технологией	
Добиться высоких результатов в обучении	
Реализовать в своем опыте современные подходы к педагогическому процессу	
Добиться признания своих коллег	
Проанализировать собственный опыт работы с учащимися (или их родителями) и обобщить его	
Развивать у себя профессионально значимые свойства и качества индивидуальности и личности.	

Презентация проектов (групповых/индивидуальных)

Продукт коллективной работы студентов на практическом занятии. Тематика работ выдается на занятии, выбор темы осуществляется студентом (группой) самостоятельно. Подготовка осуществляется во внеаудиторное время. Задания оцениваются непосредственно на занятии.

8.3. Перечень вопросов и заданий для промежуточной аттестации по дисциплине

1. Определение понятия «педагогика».
2. Этапы развития педагогической науки.
3. Предмет и объект педагогики.
4. Функции педагогической науки.
5. Задачи педагогики.
6. Научные методы педагогики.
7. Сущность инклюзивного образования в современном образовательном пространстве.
8. История становления и развития специального и инклюзивного образования.
9. Модели реализации инклюзивного образования в современном мире.
10. Нормативно-правовые основы инклюзивного образования.
11. Понятие и структура специальных образовательных условий.
12. Требования ФГОС общего образования к психолого-педагогическим условиям реализации основной образовательной программы.
13. Понятие воспитания. Его цели, факторы.
14. Цели воспитания, факторы.
15. Основные виды воспитательной деятельности.

16. Содержание воспитания
17. Воспитание как общественное явление
18. Нормативно-правовые основы воспитательной деятельности в школе.
19. Понятие психолого-педагогического сопровождения.
20. Специфика психолого-педагогического взаимодействия.
21. Стили психолого-педагогического взаимодействия.
22. Демократический стиль взаимодействия с классом.
23. Нормативная регуляция поведения школьников.
24. Стратегии поддержки позитивного климата в классе.
25. Стратегии кратковременного контроля и пресечения нежелательного поведения учеников в классе
26. Стратегии разрешения проблем.
27. Понятие основная образовательная программа.
28. Понятие о федеральном государственном образовательном стандарте общего образования.
29. Концептуальные положения закона «Об образовании в РФ».

Примерные темы проектов:

1. Применение средств ИКТ в учебной деятельности на примере цифровых образовательных ресурсов.
2. Исторический театр в школе.
3. Создание моделей биологических объектов как способ получения метапредметных знаний. «Макет внутренних органов человека».
4. Практическое применение Математики через реальные задачи.
5. Повышения качества проведения дистанционных занятий.
6. Физика в нашей жизни.
7. Использование социальных сетей в образовательном процессе на примере сети «Вконтакте».
8. Применение нестандартных форм и методов на уроках информатики.
9. Конструктор ДНК.
10. Мейоз «Шпаргалка - Демонстратор».
11. Модель животной клетки.
12. Палеонтология в Калининградской области.
13. Демонстрационный материал в кабинете биологии.
14. Методика обучения истории: трудные вопросы истории России.
15. Анализ концепции преподавания учебного предмета «История».
16. Что важнее для урока – технология или творчество учителя? Какой урок ценнее, полноценнее, современнее – построенный по сценарию или урок-экспромт?
17. Общие черты и особенности стандартов (нормативных документов) исторического образования в РФ и зарубежных странах.
18. Судьба письменных работ в изучении истории.
19. Игра как способ интенсификации учебного процесса на уроках английского языка.
20. Использование MSAccess при обучении информатике.
21. Использование программы Flowgorithm на уроке информатики для изучения блок-схем учениками.
22. Психологическое здоровье детей (проблемы троллинга, буллинга, безопасности в Интернете) 5-7 классы.
23. Профориентация 7-8 классы: «Твой выбор».
24. Стресс перед экзаменами 9 и 11 классы.
25. Школьная успешность.
26. Советы учеников учителям.
27. Я в школе (что меня устраивает, что не устраивает в моей школе).
28. Высокоэффективный класс. Творчество и технологии в процессе обучения.

29. Проблемы подготовки студентов к преподаванию обществознания на основе организации деятельности обучающихся.
30. Методы преподавания обществознания в 70-80 годах 20 века.
31. Внеурочная деятельность в школе.
32. Периодическая система химических элементов.
33. Введение в органическую химию.

8.4. Планируемые уровни сформированности компетенций обучающихся и критерии оценивания

Уровни	Содержательное описание уровня	Основные признаки выделения уровня (этапы формирования компетенции, критерии оценки сформированности)	Пятибалльная шкала (академическая) оценка	Двухбалльная шкала, зачет	БРС, % освоения (рейтинговая оценка)
Повышенный	Творческая деятельность	<i>Включает нижестоящий уровень.</i> Умение самостоятельно принимать решение, решать проблему/задачу теоретического и прикладного характера на основе изученных методов, приемов, технологий	отлично	зачтено	86-100
Базовый	Применение знаний и умений в более широких контекстах учебной и профессиональной деятельности, нежели по образцу с большей степени самостоятельности и инициативы	<i>Включает нижестоящий уровень.</i> Способность собирать, систематизировать, анализировать и грамотно использовать информацию из самостоятельно найденных теоретических источников и иллюстрировать ими теоретические положения или обосновывать практику применения	хорошо		71-85
Удовлетворительный (достаточный)	Репродуктивная деятельность	Изложение в пределах задач курса теоретически и практически контролируемого материала	удовлетворительно		55-70
Недостаточный	Отсутствие признаков удовлетворительного уровня		неудовлетворительно	не зачтено	Менее 55

9. Перечень основной и дополнительной учебной литературы, необходимой для освоения дисциплины.

Основная литература

1. Болотова, А. К. Психология развития и возрастная психология: учебник для вузов (Стандарт третьего поколения) / А. К. Болотова, О. Н. Молчанова. — Санкт-Петербург: Питер, 2021. — 512 с. — (Серия «Учебник для вузов»). Имеются экземпляры в отделах ЭБС «Znanium» (1)
2. Педагогика инклюзивного образования: учебник / Т.Г. Богданова, А.А. Гусейнова, Н.М. Назарова [и др.]; под ред. Н.М. Назаровой. — Москва: ИНФРА-М, 2021. — 335 с. — (Высшее образование: Бакалавриат). Имеются экземпляры в отделах ЭБС «Znanium» (1)
3. Рындак, В.А., Аллагулов, А.М., Челпаченко, Т.В. и др. Педагогика / В.А. Рындак, А.М. Аллагулов, Т.В. Челпаченко и др. — Москва: «НИЦ ИНФРА-М», 2020. — 427 с. Имеются экземпляры в отделах: ЭБС «Znanium» (1).
4. Сапогова, Е. Е. Психология развития и возрастная психология: учебное пособие / Е.Е. Сапогова. — 2-е изд., перераб. и доп. — Москва: ИНФРА-М, 2022. — 638 с. — (Высшее образование: Бакалавриат). Имеются экземпляры в отделах ЭБС «Znanium» (1)
5. Ходусов, А.Н. Методология профессионального образования/ А.Н. Ходусов. — Москва: «НИЦ ИНФРА-М», 2020. — 351 с. Имеются экземпляры в отделах: ЭБС «Znanium» (1).

Дополнительная литература

1. Александрова, Е.А., Асадуллин, Р.М., Бережнова, Е.В. и др. Методология педагогики/ Е.А. Александрова, Р.М. Асадуллин, Е.В. Бережнова и др. —Москва: «НИЦ ИНФРА-М», 2020. —296 с. Имеются экземпляры в отделах: ЭБС «Znanium» (1).
2. Гайченко, С. В. Игровые коммуникативные технологии в условиях инклюзивного образования: учебное пособие / С.В. Гайченко. — Москва: ИНФРА-М, 2020. — 83 с. + Доп. материалы [Электронный ресурс]. — (Высшее образование: Бакалавриат). Имеются экземпляры в отделах ЭБС «Znanium» (1)
3. Капранова, В.А. История педагогики в лицах: учебное пособие для бакалавриата/ В.А. Капранова. —Москва: «НИЦ ИНФРА-М», 2019. — 176 с. Имеются экземпляры в отделах: ЭБС «Znanium» (1).
4. Карнаух, Н. В. ИСТОРИЯ ПЕДАГОГИКИ И СРАВНИТЕЛЬНАЯ ПЕДАГОГИКА / Н. В. Карнаух. - Текст : электронный // Znanium.com. - 2017. - №1-12. - URL: <https://znanium.com/catalog/product/850955> (дата обращения: 19.03.2022)
5. Мишенин, С.Е. Информационно-аналитическая работа/С.Е. Мишенин. - Москва: «НИЦ ИНФРА-М», 2020. —384 с. Имеются экземпляры в отделах: ЭБС «Znanium» (1).

10. Перечень ресурсов информационно-телекоммуникационной сети «Интернет», необходимых для освоения дисциплины (модуля).

- НЭБ Национальная электронная библиотека, диссертации и прочие издания
- eLIBRARY.RU Научная электронная библиотека, книги, статьи, тезисы докладов конференций
- Гребенников Электронная библиотека ИД журналы
- ЭБС Консультант студента
- ПРОСПЕКТ ЭБС
- ЭБС ZNANIUM.COM
- РГБ Информационное обслуживание по МБА
- БЕН РАН
- Электронно-библиотечная система (ЭБС) Кантитана (<https://elib.kantiana.ru/>)

11. Перечень информационных технологий, используемых при осуществлении образовательного процесса по дисциплине.

Программное обеспечение обучения включает в себя:

- система электронного образовательного контента БФУ им. И. Канта – <https://lms.kantiana.ru/>, обеспечивающую разработку и комплексное использование электронных образовательных ресурсов;
- серверное программное обеспечение, необходимое для функционирования сервера и связи с системой электронного обучения через Интернет;
- установленное на рабочих местах студентов соответствующее ПО и антивирусное программное обеспечение.

12. Описание материально-технической базы, необходимой для осуществления образовательного процесса по дисциплине.

Для проведения занятий лекционного типа, практических и семинарских занятий используются специальные помещения (учебные аудитории), оборудованные техническими средствами обучения – мультимедийной проекционной техникой. Для проведения занятий лекционного типа используются наборы демонстрационного оборудования.

Для проведения лабораторных работ, (практических занятий – при необходимости) используются специальные помещения (учебные аудитории), оснащенные специализированным лабораторным оборудованием: персональными компьютерами с возможностью выхода в интернет и с установленным программным обеспечением, заявленным в п.11.

Для проведения групповых и индивидуальных консультаций, текущего контроля и промежуточной аттестации используются специальные помещения (учебные аудитории), оборудованные специализированной мебелью (для обучающихся), меловой / маркерной доской.

Для организации самостоятельной работы обучающимся предоставляются помещения, оснащенные компьютерной техникой с возможностью подключения к сети «Интернет» и обеспечением доступа в электронную информационно-образовательную среду университета.

Для обучения инвалидов и лиц с ограниченными возможностями здоровья университетом могут быть представлены специализированные средства обучения, в том числе технические средства коллективного и индивидуального пользования.

Программа итоговой аттестации

Определение результатов освоения модуля на основе вычисления оценки по каждому элементу модуля.

Оценка по модулю рассчитывается по формуле:

$$R_j^{\text{мод}} = \frac{k_1 R_1 + k_2 R_2 + k_3 R_3 + \dots + k_n R_n + k_{\text{пр}} R_{\text{пр}} + R_{\text{кур}}}{k_1 + k_2 + k_3 + \dots + k_{\text{пр}}}$$

Где:

$R_j^{\text{мод}}$ – оценка по модулю

$k_1, k_2, k_3, \dots, k_n$ – зачетные единицы дисциплин, входящих в модуль

$k_{\text{пр}}$ – зачетные единицы по практике

$R_1, R_2, R_3, \dots, R_n$ – оценки по дисциплинам модуля

$R_{\text{пр}}$ – оценка по практике

$R_{\text{кур}}$ – оценка по курсовой работе

В случае, если по дисциплине предусмотрен зачет без оценки, то за оценку по дисциплине принимается «5».

В случае, если по модулю применяется балльно-рейтинговая система, то

$R_1, R_2, R_3, \dots, R_n$ – рейтинговые баллы студента по дисциплинам модуля

$R_{\text{пр}}$ – рейтинговые баллы студента по практике

$R_{\text{кур}}$ – рейтинговые баллы студента по курсовой работе

**МИНИСТЕРСТВО НАУКИ И ВЫСШЕГО ОБРАЗОВАНИЯ
РОССИЙСКОЙ ФЕДЕРАЦИИ**
**Федеральное государственное автономное образовательное учреждение
высшего образования**
«Балтийский федеральный университет имени Иммануила Канта»

РАБОЧАЯ ПРОГРАММА МОДУЛЯ

«Основные принципы организации и дифференциации педагогического труда»

44.03.05 Педагогическое образование (с двумя профилями подготовки)

Калининград
2023

Лист согласования

Составители:

Саберов Р.А., старший преподаватель
Самойлина В.Н., старший преподаватель наук»
Фильченкова И.Ф., к.пед.н., доцент
Храмова М.В., к.пед.н., доцент

Образовательно-научный кластер	Протокол
Институт образования и гуманитарных наук	№ 12 от 23 июня 2023 г.
Институт управления и территориального развития	№ 9 от 21 июня 2023 г.
Институт медицины и наук о жизни	№ 5 от 21 июня 2023 г.
Институт высоких технологий	№ 10 от 21 июня 2023 г.

Содержание

1. Название образовательного модуля
2. Характеристика образовательного модуля
3. Методические указания для обучающихся по освоению модуля
4. Программы дисциплин образовательного модуля
 - 4.1. Программа дисциплины «Психолого-педагогические основы дифференциации и интеграции педагогического труда».
 - 4.2. Программа модуля: «Современные педагогические технологии модерации в обучении»
 - 4.2.1. Программа дисциплины «Методы и технологии модерации в сфере образования»
 - 4.2.2. Программа дисциплины «Построение индивидуальных и групповых образовательных маршрутов»
 - 4.2.3. Программа дисциплины «Модерация внеклассных образовательных проектов»
 - 4.2.4. Программа дисциплины «Модерация проектов в сфере дополнительного образования детей»
 - 4.3. Программа модуля «Современные педагогические технологии тьюторства в работе учителя»
 - 4.3.1. Программа дисциплины «Теория и практика тьюторства»
 - 4.3.2. Программа дисциплины «Тьюторское сопровождение формирования и реализации индивидуальных образовательных маршрутов обучающихся»
 - 4.3.3. Программа дисциплины «Мониторинг индивидуального образования в тьюторской деятельности»
 - 4.3.4. Программа дисциплины «Тьюторское сопровождение процесса адаптации детей в образовательный процесс»
 - 4.4. Модуль «Современные педагогические технологии работы педагога-коррективщика»
 - 4.4.1. Программа дисциплины «Психолого-педагогическая диагностика образовательных событий»
 - 4.4.2. Программа дисциплины «Исследовательско-прогностическая деятельность педагога-коррективщика в образовательном учреждении»
 - 4.4.3. Программа дисциплины «Коррекционно-педагогическая профессиональная деятельность учителя»
 - 4.4.4. Программа дисциплины «Технологии психолого-педагогического сопровождения школьников с особенностями психофизического развития»
 - 4.5. Модуль «Проектирование цифровых образовательных сред»
 - 4.5.1. Программа дисциплины «Теория и практика проектирования цифровых образовательных сред»
 - 4.5.2. Программа дисциплины «Цифровые инструменты в работе проектировщика и методиста цифровых образовательных сред»
 - 4.5.3. Программа дисциплины «Анализ цифрового следа обучающихся»
 - 4.5.4. Программа дисциплины «Персонализация обучения в цифровых образовательных средах»
5. Программа практики не предусмотрены
6. Программа итоговой аттестации по модулю

1. Название модуля: «Основные принципы организации и дифференциации педагогического труда»

2. Характеристика модуля

2.1. Образовательные цели и задачи

Модуль ставит своей целью создать условия для овладения обучающимися основными принципами организации и дифференциации педагогической деятельности и профессиональным менеджментом педагога.

Для достижения поставленной цели необходимо решить следующие задачи:

1. Способствовать пониманию обучающимися психолого-педагогических основ дифференциации и интеграции педагогического труда;
2. Сформировать готовность студентов к решению проектных задач по выработке траектории личного и профессионального роста;
3. Способствовать формированию у студентов знаний основных принципов и различных методик организации и дифференциации педагогической деятельности.

2.2. Образовательные результаты выпускника

Код компетенции	Результаты освоения образовательной программы (ИДК)	Результаты обучения
УК-1	УК-1.3 Использует оптимальные способы для решения определенного круга задач, учитывая действующие правовые нормы и имеющиеся условия, ресурсы и ограничения	Знать: основные платформы онлайн-обучения, продукты для применения VR/AR технологий для обучения, сайты для создания интерактивных заданий, опросов, анкет. Уметь: осуществлять поиск готовых цифровых инструментов, проводить их анализ и отбор для целей обучения и внеурочной деятельности. Владеть: нормами права для осуществления деятельности по проектированию и использованию ЦОС.
БК-3 Способность осуществлять образовательную деятельность с применением современных педагогических средств и технологий, в том числе цифровых	БК-3.1 Определяет необходимость и обоснованность включения в образовательный процесс современных педагогических средств, в том числе ресурсов электронной образовательной среды и цифровых технологий БК-3.2 Включает в образовательную деятельность современных педагогических	<i>Знает</i> дидактические средства и образовательные технологии проектирования деятельности педагога-коррективщика. <i>Умеет</i> применять образовательные технологии при проектировании и реализации образовательных и воспитательных программ

	средств, в том числе ресурсов электронной образовательной среды и цифровых технологий	
БК-4 Способность осуществлять образовательную деятельность с применением современного инструментария педагогической диагностики	БК-4.1 Демонстрирует рациональный выбор современного инструментария педагогической диагностики в соответствии с профессиональными задачами, возрастными и индивидуальными особенностями обучающихся; БК-4.2 Оценивает образовательные результаты обучающихся, применяя современный инструментарий педагогической диагностики	<i>Знает</i> возрастные особенности обучающихся. <i>Умеет</i> оценить образовательные результаты обучающихся. <i>Владеет</i> современным инструментарием педагогической диагностики.
БК-5 Способность осуществлять образовательную деятельность с применением педагогически обоснованных форм, методов, средств и приемов воспитания обучающихся	БК-5.1 Понимает сущность целевых ориентиров и ценностных основ воспитательной деятельности в образовательной среде БК-5.2 Создает воспитывающую образовательную среду с применением педагогически обоснованных форм, методов, средств и приемов воспитания обучающихся	Знает основы педагогических и обоснованных форм, методов, средств и приемов воспитания обучающихся Умеет создавать воспитывающую образовательную среду Владеет целевыми ориентирами и ценностными основами воспитательной деятельности в образовательной среде
БК-6 Способен осуществлять педагогическую деятельность на основе	БК-6.1 Демонстрирует знание научных основ педагогической	<i>Знает</i> научные основы педагогической деятельности. <i>Умеет</i> осуществлять трансформацию специальных научных знаний в соответствии с образовательными потребностями обучающихся.

специальных научных знаний	деятельности; БК-6.2 Осуществляет трансформацию специальных научных знаний в соответствии с образовательными потребностями обучающихся	<i>Владеет</i> технологиями педагогической деятельности.
ОПК-1 Способен проектировать и реализовывать образовательные программы (по уровням и видам образования)	ОПК-1.2 Демонстрирует знание основ проектирования основных и дополнительных образовательных программ (по уровням и видам образования); ОПК-1.3 Проектирует и реализует основных и дополнительных образовательных программ (по уровням и видам образования)	Знает основы проектирования основных и дополнительных образовательных программ (по уровням и видам образования). Умеет проектировать и реализует основные и дополнительные образовательные программы (по уровням и видам образования). <i>Владеет</i> технологиями проектирования образовательных программ.
ОПК-2 Способен организовывать совместную и индивидуальную учебную и воспитательную деятельность обучающихся, в том числе с особыми образовательными потребностями, в соответствии с требованиями федеральных государственных образовательных	ОПК-2.1 Демонстрирует знание требований федеральных государственных образовательных стандартов к организации совместной и индивидуальной учебной и воспитательной деятельности обучающихся, в том числе с особыми образовательными потребностями; ОПК-2.2 Осуществляет организацию совместной и индивидуальной учебной и воспитательной	<i>Знает</i> требований федеральных государственных образовательных стандартов к организации совместной и индивидуальной учебной и воспитательной деятельности обучающихся, в том числе с особыми образовательными потребностями. <i>Умеет</i> осуществлять организацию совместной и индивидуальной учебной и воспитательной деятельности обучающихся, в том числе с особыми образовательными потребностями. <i>Владеет</i> методами организации совместной и индивидуальной учебной и воспитательной деятельности обучающихся, в том числе с особыми образовательными потребностями.

	<p>деятельности обучающихся, в том числе с особыми образовательными потребностями, в соответствии с требованиями федеральных государственных образовательных</p>	
<p>ОПК-3 Способен к формированию ценностных ориентиров, развитию потенциала, таланта обучающегося на основе технологии наставничества</p>	<p>ОПК-3.1 Демонстрирует знание сущности технологий наставничества и средств их реализации ОПК-3.2 Осуществляет формирование ценностных ориентиров обучающихся на основе учета их культурных различий, возрастных и индивидуальных особенностей</p>	<p><i>Знает:</i> духовно-нравственные ценности личности, базовые национальные ценности, модели нравственного поведения в профессиональной деятельности, возрастные особенности психологического развития обучающихся <i>Умеет:</i> выстраивать взаимодействие с обучающимися с учетом их культурных различий, возрастных особенностей <i>Владеет:</i> способами построения внеучебной деятельности с учетом индивидуальных различий обучающихся</p>
<p>ОПК-4 Способен осуществлять контроль и оценку формирования освоения обучающимися образовательной программы, выявлять и корректировать трудности в обучении, воспитании, развитии</p>	<p>ОПК-4.1 Демонстрирует умение осуществлять педагогический контроль и объективную оценку образовательных результатов обучающихся; ОПК-4.2 Выявляет и корректирует трудности в обучении, воспитании и развитии обучающихся</p>	<p><i>Знает</i> принципы педагогического контроля и критерии оценки образовательных результатов. <i>Умеет</i> осуществлять педагогический контроль и объективную оценку образовательных результатов обучающихся. <i>Владеет</i> способностью выявления и коррекции трудности в обучении, воспитании и развитии обучающихся.</p>
<p>ОПК-5 Способен использовать психолого-педагогические</p>	<p>ОПК-5.1 Демонстрирует знания об особых образовательных</p>	<p><i>Знает</i> об особенностях образовательных потребностей обучающихся <i>Умеет</i> адаптировать психолого-педагогические технологии для</p>

<p>технологии в профессиональной деятельности, необходимые для индивидуализации обучения, развития, воспитания, в том числе деятельности обучающихся с особыми образовательными потребностями</p>	<p>потребностях, обучающихся с целью индивидуализации обучения, воспитания и развития ОПК-5.2 Адаптирует применение психолого-педагогических технологий в профессиональной деятельности, необходимых для индивидуализации обучения, развития, воспитания, в том числе деятельности обучающихся с особыми образовательными потребностями</p>	<p>индивидуализации обучения, развития, воспитания, в том числе обучающихся с особыми образовательными потребностями <i>Владеет</i> психолого-педагогическими технологиями, необходимыми для индивидуализации обучения</p>
---	---	--

3. Методические указания для обучающихся по освоению модуля

Освоение дисциплин модуля закладывает базу для будущей профессиональной деятельности. Оно должно начинаться с внимательного ознакомления с рабочими программами модулей и дисциплин, обязательными компонентами которых являются: перечень тем, подлежащих усвоению; задания; списки учебных пособий и рекомендуемой литературы; списки контрольных вопросов, заданий.

При изучении дисциплин модуля необходимо последовательно переходить от дисциплины к дисциплине, от темы к теме, следуя внутренней логике, заложенной в программе дисциплины модуля. Только так можно достичь полного понимания материала, хорошей ориентации в специальной литературе, формирования собственной точки зрения и умений практического характера. Для более глубокого и эффективного освоения дисциплин рекомендуется предварительная подготовка к занятиям.

4. Программы дисциплин образовательного модуля

4.1. Программа дисциплины «Психолого-педагогические основы дифференциации и интеграции педагогического труда»

Цель изучения дисциплины: формирование у студентов базовых знаний в области психолого-педагогических основ педагогического труда, формирование навыков дифференциации педагогического труда и необходимых педагогических компетенций для последующей профессиональной реализации.

Перечень планируемых результатов обучения по дисциплине, соотнесенных с планируемыми результатами освоения образовательной программы

Код и содержание компетенции	Результаты освоения образовательной программы (ИДК)	Результаты обучения по дисциплине
БК-6 Способен осуществлять педагогическую деятельность на основе специальных научных знаний	БК-6.1 Демонстрирует знание научных основ педагогической деятельности; БК-6.2 Осуществляет трансформацию специальных научных знаний в соответствии с образовательными потребностями обучающихся	<i>Знает</i> научные основы педагогической деятельности. <i>Умеет</i> осуществлять трансформацию специальных научных знаний в соответствии с образовательными потребностями обучающихся. <i>Владеет</i> технологиями педагогической деятельности.

Место дисциплины в структуре образовательной программы

Дисциплина «Психолого-педагогические основы дифференциации и интеграции педагогического труда» является обязательной дисциплиной комплексного модуля «Основные принципы организации и дифференциации педагогического труда», является необходимой основой для прохождения педагогической проектной практики, прохождению дисциплин, направленных на формирование навыков дифференциации педагогического труда и формирует необходимые педагогические компетенции для последующей профессиональной реализации.

Виды учебной работы по дисциплине.

Виды учебной работы по дисциплине зафиксированы учебным планом основной профессиональной образовательной программы по указанному направлению и профилю, выражаются в академических часах. Часы контактной работы и самостоятельной работы студента и часы, отводимые на процедуры контроля, могут различаться в учебных планах ОПОП по формам обучения. Объем контактной работы включает часы контактной аудиторной работы (лекции/практические занятия/лабораторные работы), контактной внеаудиторной работы (контроль самостоятельной работы), часы контактной работы в период аттестации. Контактная работа, в том числе может проводиться посредством электронной информационно-образовательной среды университета с использованием ресурсов сети Интернет и дистанционных технологий

5. Содержание дисциплины, структурированное по темам (разделам)

Исходя из рамок, установленных учебным планом по трудоемкости и видам учебной работы по дисциплине преподаватель самостоятельно выбирает тематику занятий по формам и количеству часов проведения контактной работы: лекции и иные учебные занятия, предусматривающие преимущественную передачу учебной информации преподавателем и (или) занятия семинарского типа (семинары, практические занятия, практикумы, лабораторные работы, коллоквиумы и иные аналогичные занятия), и (или) групповые консультации, и (или) индивидуальную работу обучающихся с преподавателем, в том числе индивидуальные консультации (по курсовым работам/проектам – при наличии курсовой работы/проекта по данной дисциплине в учебном плане). Рекомендуемая тематика занятий максимально полно реализуется в контактной работе со студентами очной формы обучения. В случае реализации образовательной программы в заочной / очно-заочной форме трудоемкость дисциплины сохраняется, однако объем учебного материала в значительной части осваивается студентами в форме самостоятельной работы. При этом требования к ожидаемым образовательным результатам студентов по данной дисциплине не зависят от формы реализации образовательной программы.

№	Наименование раздела	Содержание раздела
1	Раздел 1. Теоретические аспекты проблемы дифференциации и интеграции педагогического труда	
2	Тема 1.1. Теория разделения педагогического труда	Разделение педагогического труда: предпосылки, принципы, подходы. Направления разделения педагогического труда, цели и задачи.
3	Тема 1. 2. Модели разделения педагогического труда	Новые педагогические профессии. Основные принципы и подходы к разделению труда. Модели разделения педагогического труда.
4	Раздел 2. Новые компетенции учителя в условиях дифференциации и интеграции педагогического труда	
5	Тема 2.1. Психологические компетенции педагога	Психология профессиональной деятельности преподавателя. Психологические основы обучения и воспитательного процесса.
6	Тема 2.2. Психолого-педагогическая помощь школьникам с дезадаптивным поведением	Девиантное поведение, как объект психологического исследования Социальная и школьная дезадаптация. Категории школьной дезадаптации. Причины развития дезадаптивного поведения. Психолого-педагогическая помощь в учебной деятельности.
7	Тема 2.3. Организация индивидуального подхода в обучении школьников с трудностями в обучении и развитии	Формы и типы трудностей в развитии и обучении, их анализ и диагностика. Психолого-педагогические технологии обучения школьников с трудностями развития.

8	Тема 2.4. Психолого-педагогическая работа учителя с одаренными школьниками	Психозоциональное благополучие одаренных детей, его анализ и диагностика. Развивающая образовательная среда как фактор психолого-педагогического сопровождения одаренных школьников
9	Раздел 3. Развитие личности педагога в новых условиях профессиональной деятельности	
10	Тема 3.1. Психологические закономерности становления и проявлений личности педагога в новых условиях профессиональной деятельности	Личностные качества педагога как субъекта педагогической деятельности. Психолого-педагогические компетентности педагога. Педагогическое мастерство как показатель профессионального роста педагога

Руководствуясь положениями статьи 47 и статьи 48 Федерального закона от 29 декабря 2012 г. N 273-ФЗ «Об образовании в Российской Федерации» научно-педагогические работники и иные лица, привлекаемые университетом к реализации данной образовательной программы, пользуются предоставленными академическими правами и свободами в части свободы преподавания, свободы от вмешательства в профессиональную деятельность; свободы выбора и использования педагогически обоснованных форм, средств, методов обучения и воспитания; права на творческую инициативу, разработку и применение авторских программ и методов обучения и воспитания в пределах реализуемой образовательной программы и отдельной дисциплины.

Исходя из рамок, установленных учебным планом по трудоемкости и видам учебной работы по дисциплине, преподаватель самостоятельно выбирает тематику занятий по формам и количеству часов проведения контактной работы: лекции и иные учебные занятия, предусматривающие преимущественную передачу учебной информации преподавателем и (или) занятия семинарского типа (семинары, практические занятия, практикумы, лабораторные работы, коллоквиумы и иные аналогичные занятия), и (или) групповые консультации, и (или) индивидуальную работу обучающихся с преподавателем, в том числе индивидуальные консультации (по курсовым работам/проектам – при наличии курсовой работы/проекта по данной дисциплине в учебном плане).

Тематика занятий максимально полно реализуется в контактной работе со студентами очной формы обучения. В случае реализации образовательной программы в заочной / очно-заочной форме трудоемкость дисциплины сохраняется, однако объем учебного материала в значительной части осваивается студентами в форме самостоятельной работы. При этом требования к ожидаемым образовательным результатам студентов по данной дисциплине не зависят от формы реализации образовательной программы.

6. Методические рекомендации по видам занятий

Лекционные занятия.

В ходе лекционных занятий обучающимся рекомендуется выполнять следующие действия. Вести конспектирование учебного материала. Обращать внимание на категории, формулировки, раскрывающие содержание тех или иных явлений и

процессов, научные выводы и практические рекомендации по их применению. Задавать преподавателю уточняющие вопросы с целью уяснения теоретических положений, разрешения спорных ситуаций.

Желательно оставить в рабочих конспектах поля, на которых во внеаудиторное время можно сделать пометки из рекомендованной литературы, дополняющие материал прослушанной лекции, а также подчеркивающие особую важность тех или иных теоретических положений.

Практические и семинарские занятия.

На практических и семинарских занятиях в зависимости от темы занятия выполняется поиск информации по решению проблем, практические упражнения, контрольные работы, выработка индивидуальных или групповых решений, итоговое обсуждение с обменом знаниями, участие в круглых столах, разбор конкретных ситуаций, командная работа, представление портфолио и т.п.

Самостоятельная работа.

Самостоятельная работа осуществляется в виде изучения литературы, эмпирических данных по публикациям и конкретных ситуаций из практики, подготовке индивидуальных работ, работа с лекционным материалом, самостоятельное изучение отдельных тем дисциплины; поиск и обзор литературы и электронных источников; чтение и изучение учебника и учебных пособий.

7. Фонд оценочных средств

Фонд оценочных средств разработан в соответствии с Положением о формировании фонда оценочных средств для проведения текущего контроля успеваемости и промежуточной аттестации обучающихся в федеральном государственном автономном образовательном учреждении высшего образования «Балтийский федеральный университет имени Иммануила Канта» и представлен в электронном учебно-методическом комплексе дисциплины, размещенном в ЭИОС университета.

Планируемые уровни сформированности компетенций обучающихся и критерии оценивания

Уровни	Содержательное описание уровня	Основные признаки выделения уровня (этапы формирования компетенции, критерии оценки сформированности)	Пятибалльная шкала (академическая) оценка	Двухбалльная шкала, зачет	БРС, % освоения (рейтинговая оценка)
Повышенный	Творческая деятельность	<i>Включает нижестоящий уровень.</i> Умение самостоятельно принимать решение, решать проблему/задачу теоретического и прикладного характера на основе изученных методов, приемов, технологий	отлично	зачтено	86-100
Базовый	Применение знаний и умений в более	<i>Включает нижестоящий уровень.</i> Способность собирать, систематизировать,	хорошо		71-85

	широких контекстах учебной и профессиональной деятельности, нежели по образцу с большей степени самостоятельности и инициативы	анализировать и грамотно использовать информацию из самостоятельно найденных теоретических источников и иллюстрировать ими теоретические положения или обосновывать практику применения			
Удовлетворительный (достаточный)	Репродуктивная деятельность	Изложение в пределах задач курса теоретически и практически контролируемого материала	удовлетворительно		55-70
Недостаточный	Отсутствие признаков удовлетворительного уровня		неудовлетворительно	не зачтено	Менее 55

Перечень основной и дополнительной учебной литературы, необходимой для освоения дисциплины.

Основная литература

1. Аксенова, Г. И. Педагогическая психология : курс лекций / Г. И. Аксенова, Т. А. Симакова. - Рязань : Академия ФСИИ России, 2016. - 224 с. - ISBN 978-5-7743-0734-0. - Текст : электронный. - URL: <https://znanium.com/catalog/product/1247156>.
2. Мандель, Б. Р. Психолого-педагогическое сопровождение образовательного процесса : учебное пособие / Б.Р. Мандель. — Москва : ИНФРА-М, 2024. — 152 с. — (Высшее образование: Магистратура). - ISBN 978-5-16-018892-8. - Текст : электронный. - URL: <https://znanium.com/catalog/product/2075980> .
3. Психолого-педагогическое сопровождение одаренных учащихся: Учебно-методическое пособие / Под ред. Даринская Л.А. - СПб:СПбГУ, 2017. - 124 с.: ISBN 978-5-288-05775-5. - Текст : электронный. - URL: <https://znanium.com/catalog/product/999938>.
4. Три главные проблемы подростка с девиантным поведением. Почему возникают? Как помочь? : учебное пособие / В.К. Зарецкий, Н.С. Смирнова, Ю.В. Зарецкий, Н.М. Евлашкина, А.Б. Холмогорова. — Москва : ФОРУМ, 2019. — 205 с. - ISBN 978-5-91134-547-1. - Текст : электронный. - URL: <https://znanium.com/catalog/product/950839>.

Дополнительная литература

1. Гин, А. А. Приемы педагогической техники: Свобода выбора. Открытость. Деятельность. Обратная связь. Идеальность : учебно-методическое пособие для учителя / А. А. Гин. — 17-е изд. — Москва : ВИТА-ПРЕСС, 2020. - 112 с. - ISBN 978-5-7755-4297-9. - Текст : электронный. - URL: <https://znanium.com/catalog/product/1570109>
2. Павленок, П. Д. Социальная работа с лицами и группами девиантного поведения : учебное пособие / П.Д. Павленок, М.Я. Руднева ; отв. ред. П.Д. Павленок. — Москва : ИНФРА-М, 2022. — 185 с. — (Высшее образование: Бакалавриат). — DOI

10.12737/769. - ISBN 978-5-16-009128-0. - Текст : электронный. - URL: <https://znanium.com/catalog/product/1852861>

3. Психолого-педагогические вопросы современного образования : монография / гл. ред. Ж. В. Мурзина. - Чебоксары : Среда, 2022. - 184 с. - ISBN 978-5-907561-66-3. - Текст : электронный. - URL: <https://znanium.com/catalog/product/1932269>

4. Светличная, Л. В. Психолого-педагогические ситуации. Дошкольный возраст : учебно-методическое пособие / Л. В. Светличная. - Москва : РУТ (МИИТ), 2018. - 92 с. - Текст : электронный. - URL: <https://znanium.com/catalog/product/1895976>

5. Социальная педагогика : учебник для бакалавров / под ред. докт. пед. наук И. А. Липского, докт. пед. наук Л. Е. Сикорской. - 2-е изд., стер. - Москва : Издательско-торговая корпорация «Дашков и К°», 2019. - 278 с. - ISBN 978-5-394-03250-9. - Текст : электронный. - URL: <https://znanium.com/catalog/product/1093174>

Перечень ресурсов информационно-телекоммуникационной сети «Интернет», необходимых для освоения дисциплины.

- НЭБ Национальная электронная библиотека, диссертации и прочие издания
- eLIBRARY.RU Научная электронная библиотека, книги, статьи, тезисы докладов конференций
- Гребенников Электронная библиотека ИД журналы
- ЭБС Консультант студента
- ПРОСПЕКТ ЭБС
- ЭБС ZNANIUM.COM
- РГБ Информационное обслуживание по МБА
- БЕН РАН
- Электронно-библиотечная система (ЭБС) Кантитана (<https://elib.kantiana.ru/>)

Перечень информационных технологий, используемых при осуществлении образовательного процесса по дисциплине.

Программное обеспечение обучения включает в себя:

- система электронного образовательного контента БФУ им. И. Канта - <https://lms.kantiana.ru/>, обеспечивающую разработку и комплексное использование электронных образовательных ресурсов;
 - серверное программное обеспечение, необходимое для функционирования сервера и связи с системой электронного обучения через Интернет;
- установленное на рабочих местах студентов соответствующего ПО и антивирусное программное обеспечение

Описание материально-технической базы, необходимой для осуществления образовательного процесса по дисциплине.

Для проведения занятий лекционного типа, практических и семинарских занятий используются специальные помещения (учебные аудитории), оборудованные техническими средствами обучения – мультимедийной проекционной техникой. Для проведения занятий лекционного типа используются наборы демонстрационного оборудования.

Для проведения лабораторных работ, (практических занятий – при необходимости) используются специальные помещения (учебные аудитории), оснащенные специализированным лабораторным оборудованием: персональными компьютерами с возможностью выхода в интернет и с установленным программным обеспечением, заявленным в п.11.

Для проведения групповых и индивидуальных консультаций, текущего контроля и промежуточной аттестации используются специальные помещения (учебные аудитории), оборудованные специализированной мебелью (для обучающихся), меловой / маркерной доской.

Для организации самостоятельной работы обучающимся предоставляются помещения, оснащенные компьютерной техникой с возможностью подключения к сети «Интернет» и обеспечением доступа в электронную информационно-образовательную среду университета.

Для обучения инвалидов и лиц с ограниченными возможностями здоровья университетом могут быть представлены специализированные средства обучения, в том числе технические средства коллективного и индивидуального пользования.

4.2. Модуль «Современные педагогические технологии модерации в обучении»

1. Название модуля: «Современные педагогические технологии модерации в обучении»

2. Характеристика модуля

2.1. Образовательные цели и задачи

Модуль ставит своей целью создать необходимые условия для формирования теоретической, фактологической и методической базы для выработки принципов научного и педагогического мышления и, в частности, способов моделирования педагогических и образовательных ситуаций, что является необходимой основой для профессионального становления современного педагога в условиях разделения педагогического труда, предусмотренного современными стандартами образования.

Для достижения поставленной цели необходимо решить следующие задачи:

1. Сформировать у обучающихся готовность к активному заинтересованному участию в образовательном процессе и освоению ими роли модератора учебно-воспитательного процесса.
2. Сформировать у студентов готовность к выбору методов и технологий модерации в обучении и воспитании учащихся, построению индивидуальных и групповых образовательных маршрутов.
3. Сформировать развитию у студентов навыков модерации образовательных проектов

2.2. Образовательные результаты выпускника

Код компетенции	Результаты освоения образовательной программы (ИДК)	Результаты обучения
БК-4 Способность осуществлять образовательную деятельность с применением современного инструментария педагогической диагностики	БК-4.1 Демонстрирует рациональный выбор современного инструментария педагогической диагностики в соответствии с профессиональными задачами, возрастными и индивидуальными особенностями обучающихся; БК-4.2 Оценивает образовательные результаты обучающихся, применяя современный инструментарий педагогической диагностики	<i>Знает</i> возрастные особенности обучающихся. <i>Умеет</i> оценить образовательные результаты обучающихся. <i>Владеет</i> современным инструментарием педагогической диагностики.
БК-6 Способен	БК-6.1	<i>Знает</i> научные основы педагогической

<p>осуществлять педагогическую деятельность на основе специальных научных знаний</p>	<p>Демонстрирует знание научных основ педагогической деятельности; БК-6.2 Осуществляет трансформацию специальных научных знаний в соответствии с образовательными потребностями обучающихся</p>	<p>деятельности. <i>Умеет</i> осуществлять трансформацию специальных научных знаний в соответствии с образовательными потребностями обучающихся. <i>Владеет</i> технологиями педагогической деятельности.</p>
<p>ОПК-3 Способен к формированию ценностных ориентиров, развитию потенциала, таланта обучающегося на основе технологии наставничества</p>	<p>ОПК-3.1 Демонстрирует знание сущности технологий наставничества и средств их реализации ОПК-3.2 Осуществляет формирование ценностных ориентиров обучающихся на основе учета их культурных различий, возрастных и индивидуальных особенностей</p>	<p><i>Знает:</i> духовно-нравственные ценности личности, базовые национальные ценности, модели нравственного поведения в профессиональной деятельности, возрастные особенности психологического развития обучающихся <i>Умеет:</i> выстраивать взаимодействие с обучающимися с учетом их культурных различий, возрастных особенностей <i>Владеет:</i> способами построения внеучебной деятельности с учетом индивидуальных различий обучающихся</p>
<p>ОПК-5 Способен использовать психолого-педагогические технологии в профессиональной деятельности, необходимые для индивидуализации обучения, развития, воспитания, в том числе деятельности обучающихся с особыми образовательными потребностями</p>	<p>ОПК-5.1 Демонстрирует знания об особых образовательных потребностях, обучающихся с целью индивидуализации обучения, воспитания и развития ОПК-5.2 Адаптирует применение психолого-педагогических технологий в профессиональной деятельности,</p>	<p><i>Знает</i> об особенностях образовательных потребностей обучающихся <i>Умеет</i> адаптировать психолого-педагогические технологии для индивидуализации обучения, развития, воспитания, в том числе обучающихся с особыми образовательными потребностями <i>Владеет</i> психолого-педагогическими технологиями, необходимыми для индивидуализации обучения</p>

	необходимых для индивидуализации обучения, развития, воспитания, в том числе деятельности обучающихся с особыми образовательными потребностями	
БК-3 Способность осуществлять образовательную деятельность с применением современных педагогических средств и технологий, в том числе цифровых	БК-3.1 Определяет необходимость и обоснованность включения в образовательный процесс современных педагогических средств, в том числе ресурсов электронной образовательной среды и цифровых технологий БК-3.2 Включает в образовательную деятельность современных педагогических средств, в том числе ресурсов электронной образовательной среды и цифровых технологий	<i>Знает</i> дидактические средства и образовательные технологии проектирования деятельности педагога-коррективщика. <i>Умеет</i> применять образовательные технологии при проектировании и реализации образовательных и воспитательных программ
ОПК-2 Способен организовывать совместную и индивидуальную учебную и воспитательную деятельность обучающихся, в том числе с особыми образовательными потребностями, в соответствии с требованиями федеральных государственных образовательных	ОПК-2.1 Демонстрирует знание требований федеральных государственных образовательных стандартов к организации совместной и индивидуальной учебной и воспитательной деятельности обучающихся, в том числе с особыми образовательными потребностями; ОПК-2.2	<i>Знает</i> требований федеральных государственных образовательных стандартов к организации совместной и индивидуальной учебной и воспитательной деятельности обучающихся, в том числе с особыми образовательными потребностями. <i>Умеет</i> осуществлять организацию совместной и индивидуальной учебной и воспитательной деятельности обучающихся, в том числе с особыми образовательными потребностями. <i>Владеет</i> методами организации совместной и индивидуальной учебной и воспитательной деятельности обучающихся, в том числе с особыми образовательными потребностями.

	<p>Осуществляет организацию совместной и индивидуальной учебной и воспитательной деятельности обучающихся, в том числе с особыми образовательными потребностями, в соответствии с требованиями федеральных государственных образовательных</p>	
<p>ОПК-1 Способен проектировать и реализовывать образовательные программы (по уровням и видам образования)</p>	<p>ОПК-1.2 Демонстрирует знание основ проектирования основных и дополнительных образовательных программ (по уровням и видам образования); ОПК-1.3 Проектирует и реализует основных и дополнительных образовательных программ (по уровням и видам образования)</p>	<p>Знает основы проектирования основных и дополнительных образовательных программ (по уровням и видам образования). Умеет проектировать и реализует основные и дополнительные образовательные программы (по уровням и видам образования). Владеет технологиями проектирования образовательных программ.</p>
<p>БК-5 Способность осуществлять образовательную деятельность с применением педагогически обоснованных форм, методов, средств и приемов воспитания обучающихся</p>	<p>БК-5.1 Понимает сущность целевых ориентиров и ценностных основ воспитательной деятельности в образовательной среде БК-5.2 Создает воспитывающую образовательную среду с применением педагогически обоснованных форм, методов, средств и приемов воспитания</p>	<p>Знает основы педагогических и обоснованных форм, методов, средств и приемов воспитания обучающихся Умеет создавать воспитывающую образовательную среду Владеет целевыми ориентирами и ценностными основами воспитательной деятельности в образовательной среде</p>

	обучающихся	
--	-------------	--

3. Методические указания для обучающихся по освоению модуля

Освоение дисциплин модуля закладывает базу для будущей профессиональной деятельности. Оно должно начинаться с внимательного ознакомления с рабочими программами дисциплин, обязательными компонентами которых являются: перечень тем, подлежащих усвоению; задания; списки учебных пособий и рекомендуемой литературы; списки контрольных вопросов, заданий.

При изучении дисциплин модуля необходимо последовательно переходить от дисциплины к дисциплине, от темы к теме, следуя внутренней логике, заложенной в программе дисциплины модуля. Только так можно достичь полного понимания материала, хорошей ориентации в специальной литературе, формирования собственной точки зрения и умений практического характера. Для более глубокого и эффективного освоения дисциплин рекомендуется предварительная подготовка к занятиям.

4.2.1. Программа дисциплины «Методы и технологии модерации в сфере образования»

Цель изучения дисциплины: содействовать формированию у обучающихся готовности к активному заинтересованному участию в образовательном процессе и освоению ими роли модератора учебно-воспитательного процесса, формирование способности применять знания, умения и навыки для успешной профессиональной деятельности в области образования, контроля и оценивания учебных достижений учащихся.

2. Перечень планируемых результатов обучения по дисциплине, соотнесенных с планируемыми результатами освоения образовательной программы

Код компетенции	Результаты освоения образовательной программы (ИДК)	Результаты обучения
БК-4 Способность осуществлять образовательную деятельность с применением современного инструментария педагогической диагностики	БК-4.1 Демонстрирует рациональный выбор современного инструментария педагогической диагностики в соответствии с профессиональными задачами, возрастными и индивидуальными особенностями обучающихся; БК-4.2 Оценивает образовательные результаты обучающихся, применяя современный инструментарий	<i>Знает</i> возрастные особенности обучающихся. <i>Умеет</i> оценить образовательные результаты обучающихся. <i>Владеет</i> современным инструментарием педагогической диагностики.

	педагогической диагностики	
БК-6 Способен осуществлять педагогическую деятельность на основе специальных научных знаний	БК-6.1 Демонстрирует знание научных основ педагогической деятельности; БК-6.2 Осуществляет трансформацию специальных научных знаний в соответствии с образовательными потребностями обучающихся	<i>Знает</i> научные основы педагогической деятельности. <i>Умеет</i> осуществлять трансформацию специальных научных знаний в соответствии с образовательными потребностями обучающихся. <i>Владеет</i> технологиями педагогической деятельности.
ОПК-3 Способен к формированию ценностных ориентиров, развитию потенциала, таланта обучающегося на основе технологии наставничества	ОПК-3.1 Демонстрирует знание сущности технологий наставничества и средств их реализации ОПК-3.2 Осуществляет формирование ценностных ориентиров обучающихся на основе учета их культурных различий, возрастных и индивидуальных особенностей	<i>Знает:</i> духовно-нравственные ценности личности, базовые национальные ценности, модели нравственного поведения в профессиональной деятельности, возрастные особенности психологического развития обучающихся <i>Умеет:</i> выстраивать взаимодействие с обучающимися с учетом их культурных различий, возрастных особенностей <i>Владеет:</i> способами построения внеучебной деятельности с учетом индивидуальных различий обучающихся
ОПК-5 Способен использовать психолого-педагогические технологии в профессиональной деятельности, необходимые для индивидуализации обучения, развития, воспитания, в том числе деятельности обучающихся с особыми	ОПК-5.1 Демонстрирует знания об особых образовательных потребностях, обучающихся с целью индивидуализации обучения, воспитания и развития ОПК-5.2 Адаптирует применение психолого-педагогических	<i>Знает</i> об особенностях образовательных потребностей обучающихся <i>Умеет</i> адаптировать психолого-педагогические технологии для индивидуализации обучения, развития, воспитания, в том числе обучающихся с особыми образовательными потребностями <i>Владеет</i> психолого-педагогическими технологиями, необходимыми для индивидуализации обучения

образовательными потребностями	технологий в профессиональной деятельности, необходимых для индивидуализации обучения, развития, воспитания, в том числе деятельности обучающихся с особыми образовательными потребностями	
БК-3 Способность осуществлять образовательную деятельность с применением современных педагогических средств и технологий, в том числе цифровых	<p>БК-3.1 Определяет необходимость и обоснованность включения в образовательный процесс современных педагогических средств, в том числе ресурсов электронной образовательной среды и цифровых технологий</p> <p>БК-3.2 Включает в образовательную деятельность современных педагогических средств, в том числе ресурсов электронной образовательной среды и цифровых технологий</p>	<p><i>Знает</i> дидактические средства и образовательные технологии проектирования деятельности педагога-коррективщика.</p> <p><i>Умеет</i> применять образовательные технологии при проектировании и реализации образовательных и воспитательных программ</p>
ОПК-2 Способен организовывать совместную и индивидуальную учебную и воспитательную деятельность обучающихся, в том числе с особыми образовательными потребностями, в соответствии с требованиями федеральных	ОПК-2.1 Демонстрирует знание требований федеральных государственных образовательных стандартов к организации совместной и индивидуальной учебной и воспитательной деятельности обучающихся, в том числе с особыми	<p><i>Знает</i> требований федеральных государственных образовательных стандартов к организации совместной и индивидуальной учебной и воспитательной деятельности обучающихся, в том числе с особыми образовательными потребностями.</p> <p><i>Умеет</i> осуществлять организацию совместной и индивидуальной учебной и воспитательной деятельности обучающихся, в том числе с особыми образовательными потребностями.</p> <p><i>Владеет</i> методами организации совместной и индивидуальной учебной и воспитательной деятельности обучающихся, в том числе с особыми образовательными потребностями.</p>

государственных образовательных	образовательными потребностями; ОПК-2.2 Осуществляет организацию совместной и индивидуальной учебной и воспитательной деятельности обучающихся, в том числе с особыми образовательными потребностями, в соответствии с требованиями федеральных государственных образовательных	
ОПК-1 Способен проектировать и реализовывать образовательные программы (по уровням и видам образования)	ОПК-1.2 Демонстрирует знание основ проектирования основных и дополнительных образовательных программ (по уровням и видам образования); ОПК-1.3 Проектирует и реализует основных и дополнительных образовательных программ (по уровням и видам образования)	Знает основы проектирования основных и дополнительных образовательных программ (по уровням и видам образования). Умеет проектировать и реализует основные и дополнительные образовательные программы (по уровням и видам образования). Владеет технологиями проектирования образовательных программ.
БК-5 Способность осуществлять образовательную деятельность с применением педагогически обоснованных форм, методов, средств и приемов воспитания обучающихся	БК-5.1 Понимает сущность целевых ориентиров и ценностных основ воспитательной деятельности в образовательной среде БК-5.2 Создает воспитывающую образовательную среду с применением педагогически обоснованных	Знает основы педагогических и обоснованных форм, методов, средств и приемов воспитания обучающихся Умеет создавать воспитывающую образовательную среду Владеет целевыми ориентирами и ценностными основами воспитательной деятельности в образовательной среде

	форм, методов, средств и приемов воспитания обучающихся	
--	---	--

3. Место дисциплины в структуре образовательной программы

Дисциплина «**Методы и технологии модерации в сфере образования**» представляет собой дисциплину комплексного модуля по выбору «Современные педагогические технологии модерации в обучении», является необходимой основой для прохождения педагогической проектной практики, прохождению дисциплин, направленных на формирование навыков дифференциации педагогического труда и формирует необходимые педагогические компетенции для последующей профессиональной реализации.

4. Виды учебной работы по дисциплине.

Виды учебной работы по дисциплине зафиксированы учебным планом основной профессиональной образовательной программы по указанному направлению и профилю, выражаются в академических часах. Часы контактной работы и самостоятельной работы студента и часы, отводимые на процедуры контроля, могут различаться в учебных планах ОПОП по формам обучения. Объем контактной работы включает часы контактной аудиторной работы (лекции/практические занятия/лабораторные работы), контактной внеаудиторной работы (контроль самостоятельной работы), часы контактной работы в период аттестации. Контактная работа, в том числе может проводиться посредством электронной информационно-образовательной среды университета с использованием ресурсов сети Интернет и дистанционных технологий

5. Содержание дисциплины, структурированное по темам (разделам)

Исходя из рамок, установленных учебным планом по трудоемкости и видам учебной работы по дисциплине, преподаватель самостоятельно выбирает тематику занятий по формам и количеству часов проведения контактной работы: лекции и иные учебные занятия, предусматривающие преимущественную передачу учебной информации преподавателем и (или) занятия семинарского типа (семинары, практические занятия, практикумы, лабораторные работы, коллоквиумы и иные аналогичные занятия), и (или) групповые консультации, и (или) индивидуальную работу обучающихся с преподавателем, в том числе индивидуальные консультации (по курсовым работам/проектам – при наличии курсовой работы/проекта по данной дисциплине в учебном плане). Рекомендуемая тематика занятий максимально полно реализуется в контактной работе со студентами очной формы обучения. В случае реализации образовательной программы в заочной / очно-заочной форме трудоемкость дисциплины сохраняется, однако объем учебного материала в значительной части осваивается студентами в форме самостоятельной работы. При этом требования к ожидаемым образовательным результатам студентов по данной дисциплине не зависят от формы реализации образовательной программы.

№	Наименование раздела	Содержание раздела
1	Теоретические основы технологии модерации	Психолого-педагогические основы педагогической технологии модерации. История развития педагогической

		технологии модерации.
2	Методы и технологии модерации	Особенности методов и технологий модерации организации. Модерация образовательного пространства урока Методы и технологии модерации в дистанционном образовании.

Руководствуясь положениями статьи 47 и статьи 48 Федерального закона от 29 декабря 2012 г. N 273-ФЗ «Об образовании в Российской Федерации» научно-педагогические работники и иные лица, привлекаемые университетом к реализации данной образовательной программы, пользуются предоставленными академическими правами и свободами в части свободы преподавания, свободы от вмешательства в профессиональную деятельность; свободы выбора и использования педагогически обоснованных форм, средств, методов обучения и воспитания; права на творческую инициативу, разработку и применение авторских программ и методов обучения и воспитания в пределах реализуемой образовательной программы и отдельной дисциплины.

Исходя из рамок, установленных учебным планом по трудоемкости и видам учебной работы по дисциплине, преподаватель самостоятельно выбирает тематику занятий по формам и количеству часов проведения контактной работы: лекции и иные учебные занятия, предусматривающие преимущественную передачу учебной информации преподавателем и (или) занятия семинарского типа (семинары, практические занятия, практикумы, лабораторные работы, коллоквиумы и иные аналогичные занятия), и (или) групповые консультации, и (или) индивидуальную работу обучающихся с преподавателем, в том числе индивидуальные консультации (по курсовым работам/проектам – при наличии курсовой работы/проекта по данной дисциплине в учебном плане).

Тематика занятий максимально полно реализуется в контактной работе со студентами очной формы обучения. В случае реализации образовательной программы в заочной / очно-заочной форме трудоемкость дисциплины сохраняется, однако объем учебного материала в значительной части осваивается студентами в форме самостоятельной работы. При этом требования к ожидаемым образовательным результатам студентов по данной дисциплине не зависят от формы реализации образовательной программы.

6. Методические рекомендации по видам занятий

Лекционные занятия.

В ходе лекционных занятий обучающимся рекомендуется выполнять следующие действия. Вести конспектирование учебного материала. Обращать внимание на категории, формулировки, раскрывающие содержание тех или иных явлений и процессов, научные выводы и практические рекомендации по их применению. Задавать преподавателю уточняющие вопросы с целью уяснения теоретических положений, разрешения спорных ситуаций.

Желательно оставить в рабочих конспектах поля, на которых во внеаудиторное время можно сделать пометки из рекомендованной литературы, дополняющие материал прослушанной лекции, а также подчеркивающие особую важность тех или иных теоретических положений.

Практические и семинарские занятия.

На практических и семинарских занятиях в зависимости от темы занятия выполняется поиск информации по решению проблем, практические упражнения, контрольные работы, выработка индивидуальных или групповых решений, итоговое обсуждение с обменом знаниями, участие в круглых столах, разбор конкретных ситуаций, командная работа, представление портфолио и т.п.

Самостоятельная работа.

Самостоятельная работа осуществляется в виде изучения литературы, эмпирических данных по публикациям и конкретных ситуаций из практики, подготовке индивидуальных работ, работа с лекционным материалом, самостоятельное изучение отдельных тем дисциплины; поиск и обзор литературы и электронных источников; чтение и изучение учебника и учебных пособий.

7. Фонд оценочных средств

Фонд оценочных средств разработан в соответствии с Положением о формировании фонда оценочных средств для проведения текущего контроля успеваемости и промежуточной аттестации обучающихся в федеральном государственном автономном образовательном учреждении высшего образования «Балтийский федеральный университет имени Иммануила Канта» и представлен в электронном учебно-методическом комплексе дисциплины, размещенном в ЭИОС университета.

Планируемые уровни сформированности компетенций обучающихся и критерии оценивания

Уровни	Содержательное описание уровня	Основные признаки выделения уровня (этапы формирования компетенции, критерии оценки сформированности)	Пятибалльная шкала (академическая) оценка	Двухбалльная шкала, зачет	БРС, % освоения (рейтинговая оценка)
Повышенный	Творческая деятельность	<i>Включает нижестоящий уровень.</i> Умение самостоятельно принимать решение, решать проблему/задачу теоретического и прикладного характера на основе изученных методов, приемов, технологий	отлично	зачтено	86-100
Базовый	Применение знаний и умений в более широких контекстах учебной и профессиональной деятельности, нежели по образцу с большей степени самостоятельности и инициативы	<i>Включает нижестоящий уровень.</i> Способность собирать, систематизировать, анализировать и грамотно использовать информацию из самостоятельно найденных теоретических источников и иллюстрировать ими теоретические положения или обосновывать практику применения	хорошо		71-85
Удовлетворительный	Репродуктивный	Изложение в пределах	удовлетворительно		55-70

тельный (достаточны й)	ая деятельность	задач теоретически практически контролируемого материала	курса и	ительно		
Недостаточн ый	Отсутствие удовлетворительного уровня	признаков		неудовлетв орительно	не зачтено	Менее 55

Перечень основной и дополнительной учебной литературы, необходимой для освоения дисциплины.

Основная литература

1. Технологии профессионального образования: учебное пособие / авт.-сост. Д.А. Хохлова ; Министерство образования и науки Российской Федерации, Северо-Кавказский федеральный университет. - Ставрополь : СКФУ, 2016. - 413 с. : схем., табл. ;

2. Вербицкий, А.А. Теория и технологии контекстного образования: учебное пособие / А.А. Вербицкий ; Министерство образования и науки Российской Федерации, Федеральное государственное бюджетное образовательное учреждение высшего профессионального образования «Московский педагогический государственный университет». - Москва : МПГУ, 2016. - 268 с. : ил. - Библиогр.: с. 227-234. - ISBN 978-5- 4263-0384-3

3. Штифанова, Е.В. Педагогика творческого образования : учебник / Е.В. Штифанова, А.В. Киселева, Н.С. Солопова ; Министерство образования и науки Российской Федерации, Федеральное государственное бюджетное образовательное учреждение высшего образования «Уральский государственный архитектурно-художественный университет» (УрГАХУ). - Екатеринбург : Архитектон, 2016. - 234 с. : ил. - Библиогр.: с. 200-208. - ISBN 978-5-7408-0238-1 ; 1.

Дополнительная литература

1. Ефремова, О.И. Педагогическая психология : учебное пособие для студентов педагогических институтов / О.И. Ефремова, Л.И. Кобышева ; Министерство образования и науки Российской Федерации, Ростовский государственный экономический университет (РИНХ), Таганрогский институт имени А. П. Чехова (филиал) «РГЭУ (РИНХ)». - Москва ; Берлин : Директ-Медиа, 2016. - 172 с. : ил., табл. - Библиогр.: с. 163-167. - ISBN 978-5- 4475-9217-2 ;

2. Ситникова, О.В. Художественный метод в содержании и технологиях педагогического образования : учебное пособие / О.В. Ситникова ; Министерство образования и науки Российской Федерации, Федеральное государственное автономное образовательное учреждение высшего профессионального образования «Северо-Кавказский федеральный университет». - Ставрополь : СКФУ, 2014. - 137 с. : ил. - Библиогр.: с. 112-114.

3. Мандель, Б.Р. Инновационные технологии педагогической деятельности : учебное пособие для магистрантов / Б.Р. Мандель. - Изд. 2-е, стер. - Москва ; Берлин : Директ-Медиа, 2016. - 261 с. : ил., табл. - ISBN 978-5-4499-0066-1.

4. Мандель, Б.Р. Современные и традиционные технологии педагогического мастерства : учебное пособие для магистрантов / Б.Р.

Мандель. - Изд. 2-е, стер. - Москва ; Берлин : Директ-Медиа, 2016. - 261 с. : ил., табл. - ISBN 978-5-4499-0067-8.

5. Минин, А.Я. Информационные технологии в образовании : учебное пособие / А.Я. Минин ; Министерство образования и науки Российской Федерации, Федеральное государственное бюджетное образовательное учреждение высшего профессионального образования «Московский педагогический государственный университет». - Москва : МПГУ, 2016. - 148 с. : ил. - Библиогр. в кн. - ISBN 978-5-4263-0464-2.

6.

Перечень ресурсов информационно-телекоммуникационной сети «Интернет», необходимых для освоения дисциплины.

- НЭБ Национальная электронная библиотека, диссертации и прочие издания
- eLIBRARY.RU Научная электронная библиотека, книги, статьи, тезисы докладов конференций
- Гребенников Электронная библиотека ИД журналы
- ЭБС Консультант студента
- ПРОСПЕКТ ЭБС
- ЭБС ZNANIUM.COM
- РГБ Информационное обслуживание по МБА
- БЕН РАН
- Электронно-библиотечная система (ЭБС) Кантитана (<https://elib.kantiana.ru/>)

Перечень информационных технологий, используемых при осуществлении образовательного процесса по дисциплине.

Программное обеспечение обучения включает в себя:

- система электронного образовательного контента БФУ им. И. Канта - <https://lms.kantiana.ru/>, обеспечивающую разработку и комплексное использование электронных образовательных ресурсов;
- серверное программное обеспечение, необходимое для функционирования сервера и связи с системой электронного обучения через Интернет;
- установленное на рабочих местах студентов соответствующего ПО и антивирусное программное обеспечение.

Описание материально-технической базы, необходимой для осуществления образовательного процесса по дисциплине.

Для проведения занятий лекционного типа, практических и семинарских занятий используются специальные помещения (учебные аудитории), оборудованные техническими средствами обучения – мультимедийной проекционной техникой. Для проведения занятий лекционного типа используются наборы демонстрационного оборудования.

Для проведения лабораторных работ, (практических занятий – при необходимости) используются специальные помещения (учебные аудитории), оснащенные специализированным лабораторным оборудованием: персональными компьютерами с возможностью выхода в интернет и с установленным программным обеспечением, заявленным в п.10.

Для проведения групповых и индивидуальных консультаций, текущего контроля и промежуточной аттестации используются специальные помещения (учебные аудитории), оборудованные специализированной мебелью (для обучающихся), меловой / маркерной доской.

Для организации самостоятельной работы обучающимся предоставляются помещения, оснащенные компьютерной техникой с возможностью подключения к сети «Интернет» и обеспечением доступа в электронную информационно-образовательную среду университета.

Для обучения инвалидов и лиц с ограниченными возможностями здоровья университетом могут быть представлены специализированные средства обучения, в том числе технические средства коллективного и индивидуального пользования.

4.2.2. Программа дисциплины «Построение индивидуальных и групповых образовательных маршрутов»

Цель изучения дисциплины: содействовать формированию у обучающихся готовности к активному заинтересованному участию в образовательном процессе и освоению ими роли модератора учебно-воспитательного процесса при построении индивидуальных и групповых образовательных маршрутов, формирование способности применять знания, умения и навыки для успешной деятельности в области образования, контроля и оценивания учебных достижений учащихся.

Перечень планируемых результатов обучения по дисциплине, соотнесенных с планируемыми результатами освоения образовательной программы

Код компетенции	Результаты освоения образовательной программы (ИДК)	Результаты обучения
БК-4 Способность осуществлять образовательную деятельность с применением современного инструментария педагогической диагностики	БК-4.1 Демонстрирует рациональный выбор современного инструментария педагогической диагностики в соответствии с профессиональными задачами, возрастными и индивидуальными особенностями обучающихся; БК-4.2 Оценивает образовательные результаты обучающихся, применяя современный инструментарий педагогической диагностики	<i>Знает</i> возрастные особенности обучающихся. <i>Умеет</i> оценить образовательные результаты обучающихся. <i>Владеет</i> современным инструментарием педагогической диагностики.
БК-6 Способен осуществлять педагогическую деятельность на	БК-6.1 Демонстрирует знание научных основ	<i>Знает</i> научные основы педагогической деятельности. <i>Умеет</i> осуществлять трансформацию специальных научных знаний в соответствии с образовательными

<p>основе специальных научных знаний</p>	<p>педагогической деятельности; БК-6.2 Осуществляет трансформацию специальных научных знаний в соответствии с образовательными потребностями обучающихся</p>	<p>потребностями обучающихся. <i>Владеет</i> технологиями педагогической деятельности.</p>
<p>ОПК-3 Способен к формированию ценностных ориентиров, развитию потенциала, таланта обучающегося на основе технологии наставничества</p>	<p>ОПК-3.1 Демонстрирует знание сущности технологий наставничества и средств их реализации ОПК-3.2 Осуществляет формирование ценностных ориентиров обучающихся на основе учета их культурных различий, возрастных и индивидуальных особенностей</p>	<p><i>Знает:</i> духовно-нравственные ценности личности, базовые национальные ценности, модели нравственного поведения в профессиональной деятельности, возрастные особенности психологического развития обучающихся <i>Умеет:</i> выстраивать взаимодействие с обучающимися с учетом их культурных различий, возрастных особенностей <i>Владеет:</i> способами построения внеучебной деятельности с учетом индивидуальных различий обучающихся</p>
<p>ОПК-5 Способен использовать психолого-педагогические технологии в профессиональной деятельности, необходимые для индивидуализации обучения, развития, воспитания, в том числе деятельности обучающихся с особыми образовательными потребностями</p>	<p>ОПК-5.1 Демонстрирует знания об особых образовательных потребностях, обучающихся с целью индивидуализации обучения, воспитания и развития ОПК-5.2 Адаптирует применение психолого-педагогических технологий в профессиональной деятельности, необходимых для индивидуализации обучения, развития,</p>	<p><i>Знает</i> об особенностях образовательных потребностей обучающихся <i>Умеет</i> адаптировать психолого-педагогические технологии для индивидуализации обучения, развития, воспитания, в том числе обучающихся с особыми образовательными потребностями <i>Владеет</i> психолого-педагогическими технологиями, необходимыми для индивидуализации обучения</p>

	воспитания, в том числе деятельности обучающихся с особыми образовательными потребностями	
ОПК-2 Способен организовывать совместную и индивидуальную учебную и воспитательную деятельность обучающихся, в том числе с особыми образовательными потребностями, в соответствии с требованиями федеральных государственных образовательных	ОПК-2.1 Демонстрирует знание требований федеральных государственных образовательных стандартов к организации совместной и индивидуальной учебной и воспитательной деятельности обучающихся, в том числе с особыми образовательными потребностями; ОПК-2.2 Осуществляет организацию совместной и индивидуальной учебной и воспитательной деятельности обучающихся, в том числе с особыми образовательными потребностями, в соответствии с требованиями федеральных государственных образовательных	<i>Знает</i> требований федеральных государственных образовательных стандартов к организации совместной и индивидуальной учебной и воспитательной деятельности обучающихся, в том числе с особыми образовательными потребностями. <i>Умеет</i> осуществлять организацию совместной и индивидуальной учебной и воспитательной деятельности обучающихся, в том числе с особыми образовательными потребностями. <i>Владеет</i> методами организации совместной и индивидуальной учебной и воспитательной деятельности обучающихся, в том числе с особыми образовательными потребностями.
ОПК-1 Способен проектировать и реализовывать образовательные программы (по уровням и видам образования)	ОПК-1.2 Демонстрирует знание основ проектирования основных и дополнительных образовательных программ (по уровням и видам образования); ОПК-1.3 Проектирует и	Знает основы проектирования основных и дополнительных образовательных программ (по уровням и видам образования). Умеет проектировать и реализует основные и дополнительные образовательные программы (по уровням и видам образования). Владеет технологиями проектирования образовательных программ.

	реализует основных и дополнительных образовательных программ (по уровням и видам образования)	
БК-5 Способность осуществлять образовательную деятельность с применением педагогически обоснованных форм, методов, средств и приемов воспитания обучающихся	БК-5.1 Понимает сущность целевых ориентиров и ценностных основ воспитательной деятельности в образовательной среде БК-5.2 Создает воспитывающую образовательную среду с применением педагогически обоснованных форм, методов, средств и приемов воспитания обучающихся	Знает основы педагогических и обоснованных форм, методов, средств и приемов воспитания обучающихся Умеет создавать воспитывающую образовательную среду Владеет целевыми ориентирами и ценностными основами воспитательной деятельности в образовательной среде

3. Место дисциплины в структуре образовательной программы

Дисциплина «**Построение индивидуальных и групповых образовательных маршрутов**» представляет собой дисциплину комплексного модуля по выбору «Современные педагогические технологии модерации в обучении», является необходимой основой для прохождения педагогической проектной практики, прохождению дисциплин, направленных на формирование навыков дифференциации педагогического труда и формирует необходимые педагогические компетенции для последующей профессиональной реализации.

4. Виды учебной работы по дисциплине.

Виды учебной работы по дисциплине зафиксированы учебным планом основной профессиональной образовательной программы по указанному направлению и профилю, выражаются в академических часах. Часы контактной работы и самостоятельной работы студента и часы, отводимые на процедуры контроля, могут различаться в учебных планах ОПОП по формам обучения. Объем контактной работы включает часы контактной аудиторной работы (лекции/практические занятия/лабораторные работы), контактной внеаудиторной работы (контроль самостоятельной работы), часы контактной работы в период аттестации. Контактная работа, в том числе может проводиться посредством электронной информационно-образовательной среды университета с использованием ресурсов сети Интернет и дистанционных технологий

5. Содержание дисциплины, структурированное по темам (разделам)

Исходя из рамок, установленных учебным планом по трудоемкости и видам учебной работы по дисциплине, преподаватель самостоятельно выбирает тематику занятий по формам и количеству часов проведения контактной работы: лекции и иные учебные занятия, предусматривающие преимущественную передачу учебной информации преподавателем и (или) занятия семинарского типа (семинары, практические занятия, практикумы, лабораторные работы, коллоквиумы и иные аналогичные занятия), и (или) групповые консультации, и (или) индивидуальную работу обучающихся с преподавателем, в том числе индивидуальные консультации (по курсовым работам/проектам – при наличии курсовой работы/проекта по данной дисциплине в учебном плане). Рекомендуемая тематика занятий максимально полно реализуется в контактной работе со студентами очной формы обучения. В случае реализации образовательной программы в заочной / очно-заочной форме трудоемкость дисциплины сохраняется, однако объем учебного материала в значительной части осваивается студентами в форме самостоятельной работы. При этом требования к ожидаемым образовательным результатам студентов по данной дисциплине не зависят от формы реализации образовательной программы.

№	Наименование раздела	Содержание раздела
1	Методы диагностики при построении индивидуальных и групповых образовательных маршрутов	Методы индивидуальной диагностики образовательных потребностей Методы диагностики образовательных потребностей участников образовательных отношений
2	Особенности построения индивидуальных и групповых образовательных маршрутов	Дифференциация процесса обучения при построении индивидуальных и групповых образовательных маршрутов в образовательной среде Дифференциация процесса обучения при построении индивидуальных и групповых образовательных маршрутов в социально-педагогическом пространстве

Руководствуясь положениями статьи 47 и статьи 48 Федерального закона от 29 декабря 2012 г. N 273-ФЗ «Об образовании в Российской Федерации» научно-педагогические работники и иные лица, привлекаемые университетом к реализации данной образовательной программы, пользуются предоставленными академическими правами и свободами в части свободы преподавания, свободы от вмешательства в профессиональную деятельность; свободы выбора и использования педагогически обоснованных форм, средств, методов обучения и воспитания; права на творческую инициативу, разработку и применение авторских программ и методов обучения и воспитания в пределах реализуемой образовательной программы и отдельной дисциплины.

Исходя из рамок, установленных учебным планом по трудоемкости и видам учебной работы по дисциплине, преподаватель самостоятельно выбирает тематику занятий по формам и количеству часов проведения контактной работы: лекции и иные учебные занятия, предусматривающие преимущественную передачу учебной информации преподавателем и (или) занятия семинарского типа (семинары, практические занятия, практикумы, лабораторные работы, коллоквиумы и иные аналогичные занятия), и (или) групповые консультации, и (или) индивидуальную работу обучающихся с преподавателем, в том числе индивидуальные консультации (по курсовым работам/проектам – при наличии курсовой работы/проекта по данной дисциплине в учебном плане).

Тематика занятий максимально полно реализуется в контактной работе со студентами очной формы обучения. В случае реализации образовательной программы в заочной / очно-заочной форме трудоемкость дисциплины сохраняется, однако объем учебного материала в значительной части осваивается студентами в форме самостоятельной работы. При этом требования к ожидаемым образовательным результатам студентов по данной дисциплине не зависят от формы реализации образовательной программы.

6. Методические рекомендации по видам занятий

Лекционные занятия.

В ходе лекционных занятий обучающимся рекомендуется выполнять следующие действия. Вести конспектирование учебного материала. Обращать внимание на категории, формулировки, раскрывающие содержание тех или иных явлений и процессов, научные выводы и практические рекомендации по их применению. Задавать преподавателю уточняющие вопросы с целью уяснения теоретических положений, разрешения спорных ситуаций.

Желательно оставить в рабочих конспектах поля, на которых во внеаудиторное время можно сделать пометки из рекомендованной литературы, дополняющие материал прослушанной лекции, а также подчеркивающие особую важность тех или иных теоретических положений.

Практические и семинарские занятия.

На практических и семинарских занятиях в зависимости от темы занятия выполняется поиск информации по решению проблем, практические упражнения, контрольные работы, выработка индивидуальных или групповых решений, итоговое обсуждение с обменом знаниями, участие в круглых столах, разбор конкретных ситуаций, командная работа, представление портфолио и т.п.

Самостоятельная работа.

Самостоятельная работа осуществляется в виде изучения литературы, эмпирических данных по публикациям и конкретных ситуаций из практики, подготовке индивидуальных работ, работа с лекционным материалом, самостоятельное изучение отдельных тем дисциплины; поиск и обзор литературы и электронных источников; чтение и изучение учебника и учебных пособий.

7. Фонд оценочных средств

Фонд оценочных средств разработан в соответствии с Положением о формировании фонда оценочных средств для проведения текущего контроля успеваемости и промежуточной аттестации обучающихся в федеральном государственном автономном образовательном учреждении высшего образования «Балтийский федеральный университет имени Иммануила Канта» и представлен в электронном учебно-методическом комплексе дисциплины, размещенном в ЭИОС университета.

Планируемые уровни сформированности компетенций обучающихся и критерии оценивания

Уровни	Содержательное описание уровня	Основные признаки выделения уровня (этапы формирования компетенции, критерии оценки сформированности)	Пятибалльная шкала (академическая) оценка	Двухбалльная шкала, зачет	БРС, % освоения (рейтинговая оценка)
Повышенной	Творческая деятельность	<i>Включает нижестоящий уровень.</i>	отлично	зачтено	86-100

		Умение самостоятельно принимать решение, решать проблему/задачу теоретического и прикладного характера на основе изученных методов, приемов, технологий			
Базовый	Применение знаний и умений в более широких контекстах учебной и профессиональной деятельности, нежели по образцу с большей степени самостоятельности и инициативы	<i>Включает нижестоящий уровень.</i> Способность собирать, систематизировать, анализировать и грамотно использовать информацию из самостоятельно найденных теоретических источников и иллюстрировать ими теоретические положения или обосновывать практику применения	хорошо		71-85
Удовлетворительный (достаточный)	Репродуктивная деятельность	Изложение в пределах задач курса теоретически и практически контролируемого материала	удовлетворительно		55-70
Недостаточный	Отсутствие признаков удовлетворительного уровня		неудовлетворительно	не зачтено	Менее 55

Перечень основной и дополнительной учебной литературы, необходимой для освоения дисциплины.

Основная литература

4. Технологии профессионального образования: учебное пособие / авт.-сост. Д.А. Хохлова ; Министерство образования и науки Российской Федерации, Северо-Кавказский федеральный университет. - Ставрополь : СКФУ, 2016. - 413 с. : схем., табл. ;

5. Вербицкий, А.А. Теория и технологии контекстного образования: учебное пособие / А.А. Вербицкий ; Министерство образования и науки Российской Федерации, Федеральное государственное бюджетное образовательное учреждение высшего профессионального образования «Московский педагогический государственный университет». - Москва : МПГУ, 2016. - 268 с. : ил. - Библиогр.: с. 227-234. - ISBN 978-5- 4263-0384-3

6. Штифанова, Е.В. Педагогика творческого образования : учебник / Е.В. Штифанова, А.В. Киселева, Н.С. Солопова ; Министерство образования и науки Российской Федерации, Федеральное государственное

бюджетное образовательное учреждение высшего образования «Уральский государственный архитектурно-художественный университет» (УрГАХУ). - Екатеринбург : Архитектон, 2016. - 234 с. : ил. - Библиогр.: с. 200-208. - ISBN 978-5-7408-0238-1 ; 1.

Дополнительная литература

7. Ефремова, О.И. Педагогическая психология : учебное пособие для студентов педагогических институтов / О.И. Ефремова, Л.И. Кобышева ; Министерство образования и науки Российской Федерации, Ростовский государственный экономический университет (РИНХ), Таганрогский институт имени А. П. Чехова (филиал) «РГЭУ (РИНХ)». - Москва ; Берлин : Директ-Медиа, 2016. - 172 с. : ил., табл. - Библиогр.: с. 163-167. - ISBN 978-5-4475-9217-2 ;

8. Ситникова, О.В. Художественный метод в содержании и технологиях педагогического образования : учебное пособие / О.В. Ситникова ; Министерство образования и науки Российской Федерации, Федеральное государственное автономное образовательное учреждение высшего профессионального образования «Северо-Кавказский федеральный университет». - Ставрополь : СКФУ, 2014. - 137 с. : ил. - Библиогр.: с. 112-114.

9. Мандель, Б.Р. Инновационные технологии педагогической деятельности : учебное пособие для магистрантов / Б.Р. Мандель. - Изд. 2-е, стер. - Москва ; Берлин : Директ-Медиа, 2016. - 261 с. : ил., табл. - ISBN 978-5-4499-0066-1.

10. Мандель, Б.Р. Современные и традиционные технологии педагогического мастерства : учебное пособие для магистрантов / Б.Р. Мандель. - Изд. 2-е, стер. - Москва ; Берлин : Директ-Медиа, 2016. - 261 с. : ил., табл. - ISBN 978-5-4499-0067-8.

11. Минин, А.Я. Информационные технологии в образовании : учебное пособие / А.Я. Минин ; Министерство образования и науки Российской Федерации, Федеральное государственное бюджетное образовательное учреждение высшего профессионального образования «Московский педагогический государственный университет». - Москва : МПГУ, 2016. - 148 с. : ил. - Библиогр. в кн. - ISBN 978-5-4263-0464-2.

12.

Перечень ресурсов информационно-телекоммуникационной сети «Интернет», необходимых для освоения дисциплины.

- НЭБ Национальная электронная библиотека, диссертации и прочие издания
- eLIBRARY.RU Научная электронная библиотека, книги, статьи, тезисы докладов конференций
- Гребенников Электронная библиотека ИД журналы
- ЭБС Консультант студента
- ПРОСПЕКТ ЭБС
- ЭБС ZNANIUM.COM
- РГБ Информационное обслуживание по МБА
- БЕН РАН
- Электронно-библиотечная система (ЭБС) Кантитана (<https://elib.kantiana.ru/>)

Перечень информационных технологий, используемых при осуществлении образовательного процесса по дисциплине.

Программное обеспечение обучения включает в себя:

- система электронного образовательного контента БФУ им. И. Канта - <https://lms.kantiana.ru/>, обеспечивающую разработку и комплексное использование электронных образовательных ресурсов;
- серверное программное обеспечение, необходимое для функционирования сервера и связи с системой электронного обучения через Интернет;
- установленное на рабочих местах студентов соответствующего ПО и антивирусное программное обеспечение.

Описание материально-технической базы, необходимой для осуществления образовательного процесса по дисциплине.

Для проведения занятий лекционного типа, практических и семинарских занятий используются специальные помещения (учебные аудитории), оборудованные техническими средствами обучения – мультимедийной проекционной техникой. Для проведения занятий лекционного типа используются наборы демонстрационного оборудования.

Для проведения лабораторных работ, (практических занятий – при необходимости) используются специальные помещения (учебные аудитории), оснащенные специализированным лабораторным оборудованием: персональными компьютерами с возможностью выхода в интернет и с установленным программным обеспечением, заявленным в п.10.

Для проведения групповых и индивидуальных консультаций, текущего контроля и промежуточной аттестации используются специальные помещения (учебные аудитории), оборудованные специализированной мебелью (для обучающихся), меловой / маркерной доской.

Для организации самостоятельной работы обучающимся предоставляются помещения, оснащенные компьютерной техникой с возможностью подключения к сети «Интернет» и обеспечением доступа в электронную информационно-образовательную среду университета.

Для обучения инвалидов и лиц с ограниченными возможностями здоровья университетом могут быть представлены специализированные средства обучения, в том числе технические средства коллективного и индивидуального пользования.

4.2.3. Программа дисциплины «Модерация внеклассных образовательных проектов»

Цель изучения дисциплины: содействовать формированию у обучающихся готовности к активному заинтересованному участию в воспитательном процессе и освоению ими роли модератора учебно- воспитательного процесса, формирование способности применять знания, умения и навыки для успешной профессиональной деятельности.

Перечень планируемых результатов обучения по дисциплине, соотнесенных с планируемыми результатами освоения образовательной программы

Код компетенции	Результаты освоения образовательной программы (ИДК)	Результаты обучения
ОПК-3 Способен к	ОПК-3.1 Демонстрирует	<i>Знает:</i> духовно-нравственные ценности личности, базовые национальные ценности,

формированию ценностных ориентиров, развитию потенциала, таланта обучающегося на основе технологии наставничества	знание сущности технологий наставничества и средств их реализации ОПК-3.2 Осуществляет формирование ценностных ориентиров обучающихся на основе учета их культурных различий, возрастных и индивидуальных особенностей	модели нравственного поведения в профессиональной деятельности, возрастные особенности психологического развития обучающихся <i>Умеет:</i> выстраивать взаимодействие с обучающимися с учетом их культурных различий, возрастных особенностей <i>Владеет:</i> способами построения внеучебной деятельности с учетом индивидуальных различий обучающихся
ОПК-1 Способен проектировать и реализовывать образовательные программы (по уровням и видам образования)	ОПК-1.2 Демонстрирует знание основ проектирования основных и дополнительных образовательных программ (по уровням и видам образования); ОПК-1.3 Проектирует и реализует основных и дополнительных образовательных программ (по уровням и видам образования)	Знает основы проектирования основных и дополнительных образовательных программ (по уровням и видам образования). Умеет проектировать и реализует основные и дополнительные образовательные программы (по уровням и видам образования). Владеет технологиями проектирования образовательных программ.

3. Место дисциплины в структуре образовательной программы

Дисциплина «**Модерация внеклассных образовательных проектов**» представляет собой дисциплину комплексного модуля по выбору «Современные педагогические технологии модерации в обучении», является необходимой основой для прохождения педагогической проектной практики, прохождению дисциплин, направленных на формирование навыков дифференциации педагогического труда и формирует необходимые педагогические компетенции для последующей профессиональной реализации.

4. Виды учебной работы по дисциплине.

Виды учебной работы по дисциплине зафиксированы учебным планом основной профессиональной образовательной программы по указанному направлению и профилю, выражаются в академических часах. Часы контактной работы и самостоятельной работы студента и часы, отводимые на процедуры контроля, могут

различаться в учебных планах ОПОП по формам обучения. Объем контактной работы включает часы контактной аудиторной работы (лекции/практические занятия/лабораторные работы), контактной внеаудиторной работы (контроль самостоятельной работы), часы контактной работы в период аттестации. Контактная работа, в том числе может проводиться посредством электронной информационно-образовательной среды университета с использованием ресурсов сети Интернет и дистанционных технологий

5. Содержание дисциплины, структурированное по темам (разделам)

Исходя из рамок, установленных учебным планом по трудоемкости и видам учебной работы по дисциплине, преподаватель самостоятельно выбирает тематику занятий по формам и количеству часов проведения контактной работы: лекции и иные учебные занятия, предусматривающие преимущественную передачу учебной информации преподавателем и (или) занятия семинарского типа (семинары, практические занятия, практикумы, лабораторные работы, коллоквиумы и иные аналогичные занятия), и (или) групповые консультации, и (или) индивидуальную работу обучающихся с преподавателем, в том числе индивидуальные консультации (по курсовым работам/проектам – при наличии курсовой работы/проекта по данной дисциплине в учебном плане). Рекомендуемая тематика занятий максимально полно реализуется в контактной работе со студентами очной формы обучения. В случае реализации образовательной программы в заочной / очно-заочной форме трудоемкость дисциплины сохраняется, однако объем учебного материала в значительной части осваивается студентами в форме самостоятельной работы. При этом требования к ожидаемым образовательным результатам студентов по данной дисциплине не зависят от формы реализации образовательной программы.

№	Наименование раздела	Содержание раздела
1	Модерация внеклассных образовательных проектов	Модерация внеклассных образовательных проектов по праву. Модерация внеклассных образовательных проектов по истории и краеведению.
2	Модерация внеклассных образовательных проектов в сфере патриотического воспитания	Модерация внеклассных образовательных проектов в сфере патриотического воспитания в образовательных организациях. Модерация внеклассных образовательных проектов в сфере патриотического воспитания в электронных средах.

Руководствуясь положениями статьи 47 и статьи 48 Федерального закона от 29 декабря 2012 г. N 273-ФЗ «Об образовании в Российской Федерации» научно-педагогические работники и иные лица, привлекаемые университетом к реализации данной образовательной программы, пользуются предоставленными академическими правами и свободами в части свободы преподавания, свободы от вмешательства в профессиональную деятельность; свободы выбора и использования педагогически обоснованных форм, средств, методов обучения и воспитания; права на творческую инициативу, разработку и применение авторских программ и методов обучения и воспитания в пределах реализуемой образовательной программы и отдельной дисциплины.

Исходя из рамок, установленных учебным планом по трудоемкости и видам учебной работы по дисциплине, преподаватель самостоятельно выбирает тематику

занятий по формам и количеству часов проведения контактной работы: лекции и иные учебные занятия, предусматривающие преимущественную передачу учебной информации преподавателем и (или) занятия семинарского типа (семинары, практические занятия, практикумы, лабораторные работы, коллоквиумы и иные аналогичные занятия), и (или) групповые консультации, и (или) индивидуальную работу обучающихся с преподавателем, в том числе индивидуальные консультации (по курсовым работам/проектам – при наличии курсовой работы/проекта по данной дисциплине в учебном плане).

Тематика занятий максимально полно реализуется в контактной работе со студентами очной формы обучения. В случае реализации образовательной программы в заочной / очно-заочной форме трудоемкость дисциплины сохраняется, однако объем учебного материала в значительной части осваивается студентами в форме самостоятельной работы. При этом требования к ожидаемым образовательным результатам студентов по данной дисциплине не зависят от формы реализации образовательной программы.

Методические рекомендации по видам занятий

Лекционные занятия.

В ходе лекционных занятий обучающимся рекомендуется выполнять следующие действия. Вести конспектирование учебного материала. Обращать внимание на категории, формулировки, раскрывающие содержание тех или иных явлений и процессов, научные выводы и практические рекомендации по их применению. Задавать преподавателю уточняющие вопросы с целью уяснения теоретических положений, разрешения спорных ситуаций.

Желательно оставить в рабочих конспектах поля, на которых во внеаудиторное время можно сделать пометки из рекомендованной литературы, дополняющие материал прослушанной лекции, а также подчеркивающие особую важность тех или иных теоретических положений.

Практические и семинарские занятия.

На практических и семинарских занятиях в зависимости от темы занятия выполняется поиск информации по решению проблем, практические упражнения, контрольные работы, выработка индивидуальных или групповых решений, итоговое обсуждение с обменом знаниями, участие в круглых столах, разбор конкретных ситуаций, командная работа, представление портфолио и т.п.

Самостоятельная работа.

Самостоятельная работа осуществляется в виде изучения литературы, эмпирических данных по публикациям и конкретным ситуациям из практики, подготовке индивидуальных работ, работа с лекционным материалом, самостоятельное изучение отдельных тем дисциплины; поиск и обзор литературы и электронных источников; чтение и изучение учебника и учебных пособий.

Фонд оценочных средств

Фонд оценочных средств разработан в соответствии с Положением о формировании фонда оценочных средств для проведения текущего контроля успеваемости и промежуточной аттестации обучающихся в федеральном государственном автономном образовательном учреждении высшего образования «Балтийский федеральный университет имени Иммануила Канта» и представлен в электронном учебно-методическом комплексе дисциплины, размещенном в ЭИОС университета.

Планируемые уровни сформированности компетенций обучающихся и критерии оценивания

Уровни	Содержательное описание уровня	Основные признаки выделения уровня (этапы формирования компетенции, критерии оценки сформированности)	Пятибалльная шкала (академическая) оценка	Двухбалльная шкала, зачет	БРС, % освоения (рейтинговая оценка)
Повышенный	Творческая деятельность	<i>Включает нижестоящий уровень.</i> Умение самостоятельно принимать решение, решать проблему/задачу теоретического и прикладного характера на основе изученных методов, приемов, технологий	отлично	зачтено	86-100
Базовый	Применение знаний и умений в более широких контекстах учебной и профессиональной деятельности, нежели по образцу с большей степени самостоятельности и инициативы	<i>Включает нижестоящий уровень.</i> Способность собирать, систематизировать, анализировать и грамотно использовать информацию из самостоятельно найденных теоретических источников и иллюстрировать ими теоретические положения или обосновывать практику применения	хорошо		71-85
Удовлетворительный (достаточный)	Репродуктивная деятельность	Изложение в пределах задач курса теоретически и практически контролируемого материала	удовлетворительно		55-70
Недостаточный	Отсутствие признаков удовлетворительного уровня		неудовлетворительно	не зачтено	Менее 55

Перечень основной и дополнительной учебной литературы, необходимой для освоения дисциплины.

Основная литература

1. Технологии профессионального образования: учебное пособие / авт.-сост. Д.А. Хохлова ; Министерство образования и науки Российской Федерации, Северо-Кавказский федеральный университет. - Ставрополь : СКФУ, 2016. - 413 с. : схем., табл.

2. Вербицкий, А.А. Теория и технологии контекстного образования: учебное

пособие / А.А. Вербицкий ; Министерство образования и науки Российской Федерации, Федеральное государственное бюджетное образовательное учреждение высшего профессионального образования «Московский педагогический государственный университет». - Москва : МПГУ, 2016. - 268 с. : ил. - Библиогр.: с. 227-234. - ISBN 978-5-4263-0384-3

3. Штифанова, Е.В. Педагогика творческого образования : учебник / Е.В. Штифанова, А.В. Киселева, Н.С. Солопова ; Министерство образования и науки Российской Федерации, Федеральное государственное бюджетное образовательное учреждение высшего образования «Уральский государственный архитектурно-художественный университет» (УрГАХУ). - Екатеринбург : Архитектон, 2016. - 234 с. : ил. - Библиогр.: с. 200-208. - ISBN 978-5-7408-0238-1 ; 1.

Дополнительная литература

1. Ефремова, О.И. Педагогическая психология : учебное пособие для студентов педагогических институтов / О.И. Ефремова, Л.И. Кобышева ; Министерство образования и науки Российской Федерации, Ростовский государственный экономический университет (РИНХ), Таганрогский институт имени А. П. Чехова (филиал) «РГЭУ (РИНХ)». - Москва ; Берлин : Директ-Медиа, 2016. - 172 с. : ил., табл. - Библиогр.: с. 163-167. - ISBN 978-5-4475-9217-2 ;

2. Ситникова, О.В. Художественный метод в содержании и технологиях педагогического образования : учебное пособие / О.В. Ситникова ; Министерство образования и науки Российской Федерации, Федеральное государственное автономное образовательное учреждение высшего профессионального образования «Северо-Кавказский федеральный университет». - Ставрополь : СКФУ, 2014. - 137 с. : ил. - Библиогр.: с. 112-114.

3. Мандель, Б.Р. Инновационные технологии педагогической деятельности : учебное пособие для магистрантов / Б.Р. Мандель. - Изд. 2-е, стер. - Москва ; Берлин : Директ-Медиа, 2016. - 261 с. : ил., табл. - ISBN 978-5-4499-0066-1.

Перечень ресурсов информационно-телекоммуникационной сети «Интернет», необходимых для освоения дисциплины.

- НЭБ Национальная электронная библиотека, диссертации и прочие издания
- eLIBRARY.RU Научная электронная библиотека, книги, статьи, тезисы докладов конференций
- Гребенников Электронная библиотека ИД журналы
- ЭБС Консультант студента
- ПРОСПЕКТ ЭБС
- ЭБС ZNANIUM.COM
- РГБ Информационное обслуживание по МБА
- БЕН РАН
- Электронно-библиотечная система (ЭБС) Кантитана (<https://elib.kantiana.ru/>)

Перечень информационных технологий, используемых при осуществлении образовательного процесса по дисциплине.

Программное обеспечение обучения включает в себя:

- система электронного образовательного контента БФУ им. И. Канта - <https://lms.kantiana.ru/>, обеспечивающую разработку и комплексное использование электронных образовательных ресурсов;
- серверное программное обеспечение, необходимое для функционирования сервера и связи с системой электронного обучения через Интернет;

- установленное на рабочих местах студентов соответствующего ПО и антивирусное программное обеспечение.

Описание материально-технической базы, необходимой для осуществления образовательного процесса по дисциплине.

Для проведения занятий лекционного типа, практических и семинарских занятий используются специальные помещения (учебные аудитории), оборудованные техническими средствами обучения – мультимедийной проекционной техникой. Для проведения занятий лекционного типа используются наборы демонстрационного оборудования.

Для проведения лабораторных работ, (практических занятий – при необходимости) используются специальные помещения (учебные аудитории), оснащенные специализированным лабораторным оборудованием: персональными компьютерами с возможностью выхода в интернет и с установленным программным обеспечением, заявленным в п.10.

Для проведения групповых и индивидуальных консультаций, текущего контроля и промежуточной аттестации используются специальные помещения (учебные аудитории), оборудованные специализированной мебелью (для обучающихся), меловой / маркерной доской.

Для организации самостоятельной работы обучающимся предоставляются помещения, оснащенные компьютерной техникой с возможностью подключения к сети «Интернет» и обеспечением доступа в электронную информационно-образовательную среду университета.

Для обучения инвалидов и лиц с ограниченными возможностями здоровья университетом могут быть представлены специализированные средства обучения, в том числе технические средства коллективного и индивидуального пользования.

4.2.4. Программа дисциплины «Модерация проектов в сфере дополнительного образования детей»

Цель изучения дисциплины: содействовать формированию у обучающихся готовности к активному заинтересованному участию в образовательном процессе и освоению ими роли модератора учебно-воспитательного процесса в сфере дополнительного образования, формирование способности применять знания, умения и навыки для успешной профессиональной деятельности.

Перечень планируемых результатов обучения по дисциплине, соотнесенных с планируемыми результатами освоения образовательной программы

Код компетенции	Результаты освоения образовательной программы (ИДК)	Результаты обучения
БК-4 Способность осуществлять образовательную деятельность с применением современного инструментария педагогической диагностики	БК-4.1 Демонстрирует рациональный выбор современного инструментария педагогической диагностики в соответствии с профессиональными задачами,	<i>Знает</i> возрастные особенности обучающихся. <i>Умеет</i> оценить образовательные результаты обучающихся. <i>Владеет</i> современным инструментарием педагогической диагностики.

	возрастными и индивидуальными особенностями обучающихся; БК-4.2 Оценивает образовательные результаты обучающихся, применяя современный инструментарий педагогической диагностики	
БК-6 Способен осуществлять педагогическую деятельность на основе специальных научных знаний	БК-6.1 Демонстрирует знание научных основ педагогической деятельности; БК-6.2 Осуществляет трансформацию специальных научных знаний в соответствии с образовательными потребностями обучающихся	<i>Знает</i> научные основы педагогической деятельности. <i>Умеет</i> осуществлять трансформацию специальных научных знаний в соответствии с образовательными потребностями обучающихся. <i>Владеет</i> технологиями педагогической деятельности.
ОПК-3 Способен к формированию ценностных ориентиров, развитию потенциала, таланта обучающегося на основе технологии наставничества	ОПК-3.1 Демонстрирует знание сущности технологий наставничества и средств их реализации ОПК-3.2 Осуществляет формирование ценностных ориентиров обучающихся на основе учета их культурных различий, возрастных и индивидуальных особенностей	<i>Знает:</i> духовно-нравственные ценности личности, базовые национальные ценности, модели нравственного поведения в профессиональной деятельности, возрастные особенности психологического развития обучающихся <i>Умеет:</i> выстраивать взаимодействие с обучающимися с учетом их культурных различий, возрастных особенностей <i>Владеет:</i> способами построения внеучебной деятельности с учетом индивидуальных различий обучающихся
ОПК-5 Способен использовать психолого-педагогические технологии в	ОПК-5.1 Демонстрирует знания об особых образовательных потребностях,	<i>Знает</i> об особенностях образовательных потребностей обучающихся <i>Умеет</i> адаптировать психолого-педагогические технологии для индивидуализации обучения, развития,

<p>профессиональной деятельности, необходимые для индивидуализации обучения, развития, воспитания, в том числе деятельности обучающихся с особыми образовательными потребностями</p>	<p>обучающихся с целью индивидуализации обучения, воспитания и развития ОПК-5.2 Адаптирует применение психолого-педагогических технологий в профессиональной деятельности, необходимых для индивидуализации обучения, развития, воспитания, в том числе деятельности обучающихся с особыми образовательными потребностями</p>	<p>воспитания, в том числе обучающихся с особыми образовательными потребностями <i>Владеет</i> психолого-педагогическими технологиями, необходимыми для индивидуализации обучения</p>
<p>ОПК-2 Способен организовывать совместную и индивидуальную учебную и воспитательную деятельность обучающихся, в том числе с особыми образовательными потребностями, в соответствии с требованиями федеральных государственных образовательных</p>	<p>ОПК-2.1 Демонстрирует знание требований федеральных государственных образовательных стандартов к организации совместной и индивидуальной учебной и воспитательной деятельности обучающихся, в том числе с особыми образовательными потребностями; ОПК-2.2 Осуществляет организацию совместной и индивидуальной учебной и воспитательной деятельности обучающихся, в том числе с особыми образовательными потребностями, в</p>	<p><i>Знает</i> требований федеральных государственных образовательных стандартов к организации совместной и индивидуальной учебной и воспитательной деятельности обучающихся, в том числе с особыми образовательными потребностями. <i>Умеет</i> осуществлять организацию совместной и индивидуальной учебной и воспитательной деятельности обучающихся, в том числе с особыми образовательными потребностями. <i>Владеет</i> методами организации совместной и индивидуальной учебной и воспитательной деятельности обучающихся, в том числе с особыми образовательными потребностями.</p>

	соответствии с требованиями федеральных государственных образовательных	
ОПК-1 Способен проектировать и реализовывать образовательные программы (по уровням и видам образования)	ОПК-1.2 Демонстрирует знание основ проектирования основных и дополнительных образовательных программ (по уровням и видам образования); ОПК-1.3 Проектирует и реализует основных и дополнительных образовательных программ (по уровням и видам образования)	Знает основы проектирования основных и дополнительных образовательных программ (по уровням и видам образования). Умеет проектировать и реализует основные и дополнительные образовательные программы (по уровням и видам образования). Владеет технологиями проектирования образовательных программ.
БК-5 Способность осуществлять образовательную деятельность с применением педагогически обоснованных форм, методов, средств и приемов воспитания обучающихся	БК-5.1 Понимает сущность целевых ориентиров и ценностных основ воспитательной деятельности в образовательной среде БК-5.2 Создает воспитывающую образовательную среду с применением педагогически обоснованных форм, методов, средств и приемов воспитания обучающихся	Знает основы педагогических и обоснованных форм, методов, средств и приемов воспитания обучающихся Умеет создавать воспитывающую образовательную среду Владеет целевыми ориентирами и ценностными основами воспитательной деятельности в образовательной среде

3. Место дисциплины в структуре образовательной программы

Дисциплина «Модерация проектов в сфере дополнительного образования детей» представляет собой дисциплину комплексного модуля по выбору «Современные педагогические технологии модерации в обучении», является необходимой основой для прохождения педагогической проектной практики, прохождению дисциплин, направленных на формирование навыков дифференциации педагогического труда и формирует необходимые педагогические компетенции для последующей профессиональной реализации.

4. Виды учебной работы по дисциплине.

Виды учебной работы по дисциплине зафиксированы учебным планом основной профессиональной образовательной программы по указанному направлению и профилю, выражаются в академических часах. Часы контактной работы и самостоятельной работы студента и часы, отводимые на процедуры контроля, могут различаться в учебных планах ОПОП по формам обучения. Объем контактной работы включает часы контактной аудиторной работы (лекции/практические занятия/лабораторные работы), контактной внеаудиторной работы (контроль самостоятельной работы), часы контактной работы в период аттестации. Контактная работа, в том числе может проводиться посредством электронной информационно-образовательной среды университета с использованием ресурсов сети Интернет и дистанционных технологий

5. Содержание дисциплины, структурированное по темам (разделам)

Исходя из рамок, установленных учебным планом по трудоемкости и видам учебной работы по дисциплине, преподаватель самостоятельно выбирает тематику занятий по формам и количеству часов проведения контактной работы: лекции и иные учебные занятия, предусматривающие преимущественную передачу учебной информации преподавателем и (или) занятия семинарского типа (семинары, практические занятия, практикумы, лабораторные работы, коллоквиумы и иные аналогичные занятия), и (или) групповые консультации, и (или) индивидуальную работу обучающихся с преподавателем, в том числе индивидуальные консультации (по курсовым работам/проектам – при наличии курсовой работы/проекта по данной дисциплине в учебном плане). Рекомендуемая тематика занятий максимально полно реализуется в контактной работе со студентами очной формы обучения. В случае реализации образовательной программы в заочной / очно-заочной форме трудоемкость дисциплины сохраняется, однако объем учебного материала в значительной части осваивается студентами в форме самостоятельной работы. При этом требования к ожидаемым образовательным результатам студентов по данной дисциплине не зависят от формы реализации образовательной программы.

№	Наименование раздела	Содержание раздела
1	Модерация проектов в рамках внеурочной деятельности как формы организации дополнительного образования	Особенности проектирования внеурочной деятельности. Разработка и модерация проектов в рамках внеурочной деятельности как формы организации дополнительного образования
2	Модерация проектов в сфере дополнительного образования	Модерация интегрированных образовательных проектов. Модерация социальных проектов

Руководствуясь положениями статьи 47 и статьи 48 Федерального закона от 29 декабря 2012 г. N 273-ФЗ «Об образовании в Российской Федерации» научно-педагогические работники и иные лица, привлекаемые университетом к реализации данной образовательной программы, пользуются предоставленными академическими правами и свободами в части свободы преподавания, свободы от вмешательства в профессиональную деятельность; свободы выбора и использования педагогически обоснованных форм, средств, методов обучения и воспитания; права на творческую инициативу, разработку и применение авторских программ и методов обучения и

воспитания в пределах реализуемой образовательной программы и отдельной дисциплины.

Исходя из рамок, установленных учебным планом по трудоемкости и видам учебной работы по дисциплине, преподаватель самостоятельно выбирает тематику занятий по формам и количеству часов проведения контактной работы: лекции и иные учебные занятия, предусматривающие преимущественную передачу учебной информации преподавателем и (или) занятия семинарского типа (семинары, практические занятия, практикумы, лабораторные работы, коллоквиумы и иные аналогичные занятия), и (или) групповые консультации, и (или) индивидуальную работу обучающихся с преподавателем, в том числе индивидуальные консультации (по курсовым работам/проектам – при наличии курсовой работы/проекта по данной дисциплине в учебном плане).

Тематика занятий максимально полно реализуется в контактной работе со студентами очной формы обучения. В случае реализации образовательной программы в заочной / очно-заочной форме трудоемкость дисциплины сохраняется, однако объем учебного материала в значительной части осваивается студентами в форме самостоятельной работы. При этом требования к ожидаемым образовательным результатам студентов по данной дисциплине не зависят от формы реализации образовательной программы.

6. Методические рекомендации по видам занятий

Лекционные занятия.

В ходе лекционных занятий обучающимся рекомендуется выполнять следующие действия. Вести конспектирование учебного материала. Обращать внимание на категории, формулировки, раскрывающие содержание тех или иных явлений и процессов, научные выводы и практические рекомендации по их применению. Задавать преподавателю уточняющие вопросы с целью уяснения теоретических положений, разрешения спорных ситуаций.

Желательно оставить в рабочих конспектах поля, на которых во внеаудиторное время можно сделать пометки из рекомендованной литературы, дополняющие материал прослушанной лекции, а также подчеркивающие особую важность тех или иных теоретических положений.

Практические и семинарские занятия.

На практических и семинарских занятиях в зависимости от темы занятия выполняется поиск информации по решению проблем, практические упражнения, контрольные работы, выработка индивидуальных или групповых решений, итоговое обсуждение с обменом знаниями, участие в круглых столах, разбор конкретных ситуаций, командная работа, представление портфолио и т.п.

Самостоятельная работа.

Самостоятельная работа осуществляется в виде изучения литературы, эмпирических данных по публикациям и конкретных ситуаций из практики, подготовке индивидуальных работ, работа с лекционным материалом, самостоятельное изучение отдельных тем дисциплины; поиск и обзор литературы и электронных источников; чтение и изучение учебника и учебных пособий.

7. Фонд оценочных средств

Фонд оценочных средств разработан в соответствии с Положением о формировании фонда оценочных средств для проведения текущего контроля успеваемости и промежуточной аттестации обучающихся в федеральном государственном автономном образовательном учреждении высшего образования «Балтийский федеральный университет имени Иммануила Канта» и представлен в

электронном учебно-методической комплексе дисциплины, размещенном в ЭИОС университета.

Планируемые уровни сформированности компетенций обучающихся и критерии оценивания

Уровни	Содержательное описание уровня	Основные признаки выделения уровня (этапы формирования компетенции, критерии оценки сформированности)	Пятибалльная шкала (академическая) оценка	Двухбалльная шкала, зачет	БРС, % освоения (рейтинговая оценка)
Повышенный	Творческая деятельность	<i>Включает нижестоящий уровень.</i> Умение самостоятельно принимать решение, решать проблему/задачу теоретического и прикладного характера на основе изученных методов, приемов, технологий	отлично	зачтено	86-100
Базовый	Применение знаний и умений в более широких контекстах учебной и профессиональной деятельности, нежели по образцу с большей степени самостоятельности и инициативы	<i>Включает нижестоящий уровень.</i> Способность собирать, систематизировать, анализировать и грамотно использовать информацию из самостоятельно найденных теоретических источников и иллюстрировать ими теоретические положения или обосновывать практику применения	хорошо		71-85
Удовлетворительный (достаточный)	Репродуктивная деятельность	Изложение в пределах задач курса теоретически и практически контролируемого материала	удовлетворительно		55-70
Недостаточный	Отсутствие признаков удовлетворительного уровня		неудовлетворительно	не зачтено	Менее 55

Перечень основной и дополнительной учебной литературы, необходимой для освоения дисциплины.

Основная литература

7. Технологии профессионального образования: учебное пособие / авт.-

сост. Д.А. Хохлова ; Министерство образования и науки Российской Федерации, Северо-Кавказский федеральный университет. - Ставрополь : СКФУ, 2016. - 413 с. : схем., табл. ;

8. Вербицкий, А.А. Теория и технологии контекстного образования: учебное пособие / А.А. Вербицкий ; Министерство образования и науки Российской Федерации, Федеральное государственное бюджетное образовательное учреждение высшего профессионального образования «Московский педагогический государственный университет». - Москва : МПГУ, 2016. - 268 с. : ил. - Библиогр.: с. 227-234. - ISBN 978-5- 4263-0384-3

9. Штифанова, Е.В. Педагогика творческого образования : учебник / Е.В. Штифанова, А.В. Киселева, Н.С. Солопова ; Министерство образования и науки Российской Федерации, Федеральное государственное бюджетное образовательное учреждение высшего образования «Уральский государственный архитектурно- художественный университет» (УрГАХУ). - Екатеринбург : Архитектон, 2016. - 234 с. : ил. - Библиогр.: с. 200-208. - ISBN 978-5-7408-0238-1 ; 1.

Дополнительная литература

13. Ефремова, О.И. Педагогическая психология : учебное пособие для студентов педагогических институтов / О.И. Ефремова, Л.И. Кобышева ; Министерство образования и науки Российской Федерации, Ростовский государственный экономический университет (РИНХ), Таганрогский институт имени А. П. Чехова (филиал) «РГЭУ (РИНХ)». - Москва ; Берлин : Директ-Медиа, 2016. - 172 с. : ил., табл. - Библиогр.: с. 163-167. - ISBN 978-5- 4475-9217-2 ;

14. Ситникова, О.В. Художественный метод в содержании и технологиях педагогического образования : учебное пособие / О.В. Ситникова ; Министерство образования и науки Российской Федерации, Федеральное государственное автономное образовательное учреждение высшего профессионального образования «Северо- Кавказский федеральный университет». - Ставрополь : СКФУ, 2014. - 137 с. : ил. - Библиогр.: с. 112-114.

15. Мандель, Б.Р. Инновационные технологии педагогической деятельности : учебное пособие для магистрантов / Б.Р. Мандель. - Изд. 2-е, стер. - Москва ; Берлин : Директ-Медиа, 2016. - 261 с. : ил., табл. - ISBN 978-5-4499-0066-1.

16. Мандель, Б.Р. Современные и традиционные технологии педагогического мастерства : учебное пособие для магистрантов / Б.Р. Мандель. - Изд. 2-е, стер. - Москва ; Берлин : Директ-Медиа, 2016. - 261 с. : ил., табл. - ISBN 978-5-4499-0067-8.

17. Минин, А.Я. Информационные технологии в образовании : учебное пособие / А.Я. Минин ; Министерство образования и науки Российской Федерации, Федеральное государственное бюджетное образовательное учреждение высшего профессионального образования «Московский педагогический государственный университет». - Москва : МПГУ, 2016. - 148 с. : ил. - Библиогр. в кн. - ISBN 978-5-4263-0464-2.

18.

Перечень ресурсов информационно-телекоммуникационной сети «Интернет», необходимых для освоения дисциплины.

– НЭБ Национальная электронная библиотека, диссертации и прочие издания

- eLIBRARY.RU Научная электронная библиотека, книги, статьи, тезисы докладов конференций
- Гребенников Электронная библиотека ИД журналы
- ЭБС Консультант студента
- ПРОСПЕКТ ЭБС
- ЭБС ZNANIUM.COM
- РГБ Информационное обслуживание по МБА
- БЕН РАН
- Электронно-библиотечная система (ЭБС) Кантитана (<https://elib.kantiana.ru/>)

Перечень информационных технологий, используемых при осуществлении образовательного процесса по дисциплине.

Программное обеспечение обучения включает в себя:

- система электронного образовательного контента БФУ им. И. Канта - <https://lms.kantiana.ru/>, обеспечивающую разработку и комплексное использование электронных образовательных ресурсов;
- серверное программное обеспечение, необходимое для функционирования сервера и связи с системой электронного обучения через Интернет;
- установленное на рабочих местах студентов соответствующего ПО и антивирусное программное обеспечение.

Описание материально-технической базы, необходимой для осуществления образовательного процесса по дисциплине.

Для проведения занятий лекционного типа, практических и семинарских занятий используются специальные помещения (учебные аудитории), оборудованные техническими средствами обучения – мультимедийной проекционной техникой. Для проведения занятий лекционного типа используются наборы демонстрационного оборудования.

Для проведения лабораторных работ, (практических занятий – при необходимости) используются специальные помещения (учебные аудитории), оснащенные специализированным лабораторным оборудованием: персональными компьютерами с возможностью выхода в интернет и с установленным программным обеспечением, заявленным в п.10.

Для проведения групповых и индивидуальных консультаций, текущего контроля и промежуточной аттестации используются специальные помещения (учебные аудитории), оборудованные специализированной мебелью (для обучающихся), меловой / маркерной доской.

Для организации самостоятельной работы обучающимся предоставляются помещения, оснащенные компьютерной техникой с возможностью подключения к сети «Интернет» и обеспечением доступа в электронную информационно-образовательную среду университета.

Для обучения инвалидов и лиц с ограниченными возможностями здоровья университетом могут быть представлены специализированные средства обучения, в том числе технические средства коллективного и индивидуального пользования.

Название модуля: «Современные педагогические технологии тьюторства в работе учителя»

2.Характеристика модуля

Образовательные цели и задачи

Модуль ставит своей целью создать условия для эффективного формирования и развития у обучающихся навыков использования тьюторских технологий в сфере образования.

Для достижения поставленной цели необходимо решить следующие задачи:

1. Способствовать пониманию у студентов закономерностей взаимосвязи между психофизиологическими и индивидуальными особенностями обучающихся с их образовательными потребностями.

2. Формировать у студентов знания о современных технологиях и методиках мониторинга индивидуального образования в тьюторской деятельности.

3. Способствовать формированию у студентов умений проектирования и педагогического сопровождения индивидуальных образовательных маршрутов

Образовательные результаты выпускника

Код компетенции	Результаты освоения образовательной программы (ИДК)	Результаты обучения
ОПК-3 Способен к формированию ценностных ориентиров, развитию потенциала, таланта обучающегося на основе технологии наставничества	ОПК-3.1 Демонстрирует знание сущности технологий наставничества и средств их реализации ОПК-3.2 Осуществляет формирование ценностных ориентиров обучающихся на основе учета их культурных различий, возрастных и индивидуальных особенностей	<i>Знает:</i> духовно-нравственные ценности личности, базовые национальные ценности, модели нравственного поведения в профессиональной деятельности, возрастные особенности психологического развития обучающихся <i>Умеет:</i> выстраивать взаимодействие с обучающимися с учетом их культурных различий, возрастных особенностей <i>Владеет:</i> способами построения внеучебной деятельности с учетом индивидуальных различий обучающихся
БК-6 Способен осуществлять педагогическую деятельность на основе специальных научных знаний	БК-6.1 Демонстрирует знание научных основ педагогической деятельности; БК-6.2 Осуществляет трансформацию специальных	<i>Знает</i> научные основы педагогической деятельности. <i>Умеет</i> осуществлять трансформацию специальных научных знаний в соответствии с образовательными потребностями обучающихся. <i>Владеет</i> технологиями педагогической деятельности.

	научных знаний в соответствии с образовательными потребностями обучающихся	
ОПК-4 Способен осуществлять контроль и оценку формирования освоения обучающимися образовательной программы, выявлять и корректировать трудности в обучении, воспитании, развитии	ОПК-4.1 Демонстрирует умение осуществлять педагогический контроль и объективную оценку образовательных результатов обучающихся; ОПК-4.2 Выявляет и корректирует трудности в обучении, воспитании и развитии обучающихся	<i>Знает</i> принципы педагогического контроля и критерии оценки образовательных результатов. <i>Умеет</i> осуществлять педагогический контроль и объективную оценку образовательных результатов обучающихся. <i>Владеет</i> способностью выявления и коррекции трудности в обучении, воспитании и развитии обучающихся.
ОПК-5 Способен использовать психолого-педагогические технологии в профессиональной деятельности, необходимые для индивидуализации обучения, развития, воспитания, в том числе деятельности обучающихся с особыми образовательными потребностями	ОПК-5.1 Демонстрирует знания об особых образовательных потребностях, обучающихся с целью индивидуализации обучения, воспитания и развития ОПК-5.2 Адаптирует применение психолого-педагогических технологий в профессиональной деятельности, необходимых для индивидуализации обучения, развития, воспитания, в том числе деятельности обучающихся с особыми	<i>Знает</i> об особенностях образовательных потребностей обучающихся <i>Умеет</i> адаптировать психолого-педагогические технологии для индивидуализации обучения, развития, воспитания, в том числе обучающихся с особыми образовательными потребностями <i>Владеет</i> психолого-педагогическими технологиями, необходимыми для индивидуализации обучения

	образовательными потребностями	
--	--------------------------------	--

Методические указания для обучающихся по освоению модуля

Освоение дисциплин модуля закладывает базу для будущей профессиональной деятельности. Оно должно начинаться с внимательного ознакомления с рабочими программами дисциплин, обязательными компонентами которых являются: перечень тем, подлежащих усвоению; задания; списки учебных пособий и рекомендуемой литературы; списки контрольных вопросов, заданий.

При изучении дисциплин модуля необходимо последовательно переходить от дисциплины к дисциплине, от темы к теме, следуя внутренней логике, заложенной в программе дисциплины модуля. Только так можно достичь полного понимания материала, хорошей ориентации в специальной литературе, формирования собственной точки зрения и умений практического характера. Для более глубокого и эффективного освоения дисциплин рекомендуется предварительная подготовка к занятиям.

Программы дисциплин модуля «Современные педагогические технологии тьюторства в работе учителя»

4.3.1. Программа дисциплины «Теория и практика тьюторства»

Цель изучения дисциплины: содействовать формированию у обучающихся готовности к активному заинтересованному участию в образовательном процессе и овладению обучающимися навыками использования тьюторских технологий в сфере обучения истории в образовательном учреждении.

2. Перечень планируемых результатов обучения по дисциплине, соотнесенных с планируемыми результатами освоения образовательной программы

Код компетенции	Результаты освоения образовательной программы (ИДК)	Результаты обучения
ОПК-3 Способен к формированию ценностных ориентиров, развитию потенциала, таланта обучающегося на основе технологии наставничества	ОПК-3.1 Демонстрирует знание сущности технологий наставничества и средств их реализации ОПК-3.2 Осуществляет формирование ценностных ориентиров обучающихся на основе учета их культурных различий, возрастных и индивидуальных особенностей	<i>Знает:</i> духовно-нравственные ценности личности, базовые национальные ценности, модели нравственного поведения в профессиональной деятельности, возрастные особенности психологического развития обучающихся <i>Умеет:</i> выстраивать взаимодействие с обучающимися с учетом их культурных различий, возрастных особенностей <i>Владеет:</i> способами построения внеучебной деятельности с учетом индивидуальных различий обучающихся
БК-6 Способен осуществлять	БК-6.1 Демонстрирует	<i>Знает</i> научные основы педагогической деятельности.

<p>педагогическую деятельность на основе специальных научных знаний</p>	<p>знание научных основ педагогической деятельности; БК-6.2 Осуществляет трансформацию специальных научных знаний в соответствии с образовательными потребностями обучающихся</p>	<p><i>Умеет</i> осуществлять трансформацию специальных научных знаний в соответствии с образовательными потребностями обучающихся. <i>Владеет</i> технологиями педагогической деятельности.</p>
<p>ОПК-4 Способен осуществлять контроль и оценку формирования освоения обучающимися образовательной программы, выявлять и корректировать трудности в обучении, воспитании, развитии</p>	<p>ОПК-4.1 Демонстрирует умение осуществлять педагогический контроль и объективную оценку образовательных результатов обучающихся; ОПК-4.2 Выявляет и корректирует трудности в обучении, воспитании и развитии обучающихся</p>	<p><i>Знает</i> принципы педагогического контроля и критерии оценки образовательных результатов. <i>Умеет</i> осуществлять педагогический контроль и объективную оценку образовательных результатов обучающихся. <i>Владеет</i> способностью выявления и коррекции трудности в обучении, воспитании и развитии обучающихся.</p>
<p>ОПК-5 Способен использовать психолого-педагогические технологии в профессиональной деятельности, необходимые для индивидуализации обучения, развития, воспитания, в том числе деятельности обучающихся с особыми образовательными потребностями</p>	<p>ОПК-5.1 Демонстрирует знания об особых образовательных потребностях, обучающихся с целью индивидуализации обучения, воспитания и развития ОПК-5.2 Адаптирует применение психолого-педагогических технологий в профессиональной деятельности, необходимых для</p>	<p><i>Знает</i> об особенностях образовательных потребностей обучающихся <i>Умеет</i> адаптировать психолого-педагогические технологии для индивидуализации обучения, развития, воспитания, в том числе обучающихся с особыми образовательными потребностями <i>Владеет</i> психолого-педагогическими технологиями, необходимыми для индивидуализации обучения</p>

	индивидуализации обучения, развития, воспитания, в том числе деятельности обучающихся с особыми образовательными потребностями	
--	--	--

3. Место дисциплины в структуре образовательной программы

Дисциплина «Теория и практика тьюторства» представляет собой дисциплину комплексного модуля по выбору «Современные педагогические технологии тьюторства в работе учителя», является необходимой основой для прохождения педагогической проектной практики, прохождению дисциплин, направленных на формирование навыков дифференциации педагогического труда и формирует необходимые педагогические компетенции для последующей профессиональной реализации.

Виды учебной работы по дисциплине.

Виды учебной работы по дисциплине зафиксированы учебным планом основной профессиональной образовательной программы по указанному направлению и профилю, выражаются в академических часах. Часы контактной работы и самостоятельной работы студента и часы, отводимые на процедуры контроля, могут различаться в учебных планах ОПОП по формам обучения. Объем контактной работы включает часы контактной аудиторной работы (лекции/практические занятия/лабораторные работы), контактной внеаудиторной работы (контроль самостоятельной работы), часы контактной работы в период аттестации. Контактная работа, в том числе может проводиться посредством электронной информационно-образовательной среды университета с использованием ресурсов сети Интернет и дистанционных технологий

Содержание дисциплины, структурированное по темам (разделам)

Исходя из рамок, установленных учебным планом по трудоемкости и видам учебной работы по дисциплине, преподаватель самостоятельно выбирает тематику занятий по формам и количеству часов проведения контактной работы: лекции и иные учебные занятия, предусматривающие преимущественную передачу учебной информации преподавателем и (или) занятия семинарского типа (семинары, практические занятия, практикумы, лабораторные работы, коллоквиумы и иные аналогичные занятия), и (или) групповые консультации, и (или) индивидуальную работу обучающихся с преподавателем, в том числе индивидуальные консультации (по курсовым работам/проектам – при наличии курсовой работы/проекта по данной дисциплине в учебном плане). Рекомендуемая тематика занятий максимально полно реализуется в контактной работе со студентами очной формы обучения. В случае реализации образовательной программы в заочной / очно-заочной форме трудоемкость дисциплины сохраняется, однако объем учебного материала в значительной части осваивается студентами в форме самостоятельной работы. При этом требования к

ожидаемым образовательным результатам студентов по данной дисциплине не зависят от формы реализации образовательной программы.

№	Наименование раздела	Содержание раздела
1	Раздел 1. Теоретические основы тьюторства	Психолого-педагогические основы тьюторства. История развития технологии тьюторства
2	Методы и технологии тьюторства	Особенности методов и технологий тьюторства в организации. Тьюторство в образовательном процессе. Методы и технологии тьюторства в дистанционном образовании

Руководствуясь положениями статьи 47 и статьи 48 Федерального закона от 29 декабря 2012 г. N 273-ФЗ «Об образовании в Российской Федерации» научно-педагогические работники и иные лица, привлекаемые университетом к реализации данной образовательной программы, пользуются предоставленными академическими правами и свободами в части свободы преподавания, свободы от вмешательства в профессиональную деятельность; свободы выбора и использования педагогически обоснованных форм, средств, методов обучения и воспитания; права на творческую инициативу, разработку и применение авторских программ и методов обучения и воспитания в пределах реализуемой образовательной программы и отдельной дисциплины.

Исходя из рамок, установленных учебным планом по трудоемкости и видам учебной работы по дисциплине, преподаватель самостоятельно выбирает тематику занятий по формам и количеству часов проведения контактной работы: лекции и иные учебные занятия, предусматривающие преимущественную передачу учебной информации преподавателем и (или) занятия семинарского типа (семинары, практические занятия, практикумы, лабораторные работы, коллоквиумы и иные аналогичные занятия), и (или) групповые консультации, и (или) индивидуальную работу обучающихся с преподавателем, в том числе индивидуальные консультации (по курсовым работам/проектам – при наличии курсовой работы/проекта по данной дисциплине в учебном плане).

Тематика занятий максимально полно реализуется в контактной работе со студентами очной формы обучения. В случае реализации образовательной программы в заочной / очно-заочной форме трудоемкость дисциплины сохраняется, однако объем учебного материала в значительной части осваивается студентами в форме самостоятельной работы. При этом требования к ожидаемым образовательным результатам студентов по данной дисциплине не зависят от формы реализации образовательной программы.

Методические рекомендации по видам занятий

Лекционные занятия.

В ходе лекционных занятий обучающимся рекомендуется выполнять следующие действия. Вести конспектирование учебного материала. Обращать внимание на категории, формулировки, раскрывающие содержание тех или иных явлений и процессов, научные выводы и практические рекомендации по их применению. Задавать преподавателю уточняющие вопросы с целью уяснения теоретических положений, разрешения спорных ситуаций.

Желательно оставить в рабочих конспектах поля, на которых во внеаудиторное время можно сделать пометки из рекомендованной литературы, дополняющие материал прослушанной лекции, а также подчеркивающие особую важность тех или иных теоретических положений.

Практические и семинарские занятия.

На практических и семинарских занятиях в зависимости от темы занятия выполняется поиск информации по решению проблем, практические упражнения, контрольные работы, выработка индивидуальных или групповых решений, итоговое обсуждение с обменом знаниями, участие в круглых столах, разбор конкретных ситуаций, командная работа, представление портфолио и т.п.

Самостоятельная работа.

Самостоятельная работа осуществляется в виде изучения литературы, эмпирических данных по публикациям и конкретных ситуаций из практики, подготовке индивидуальных работ, работа с лекционным материалом, самостоятельное изучение отдельных тем дисциплины; поиск и обзор литературы и электронных источников; чтение и изучение учебника и учебных пособий.

Фонд оценочных средств

Фонд оценочных средств разработан в соответствии с Положением о формировании фонда оценочных средств для проведения текущего контроля успеваемости и промежуточной аттестации обучающихся в федеральном государственном автономном образовательном учреждении высшего образования «Балтийский федеральный университет имени Иммануила Канта» и представлен в электронном учебно-методическом комплексе дисциплины, размещенном в ЭИОС университета.

Планируемые уровни сформированности компетенций обучающихся и критерии оценивания

Уровни	Содержательное описание уровня	Основные признаки выделения уровня (этапы формирования компетенции, критерии оценки сформированности)	Пятибалльная шкала (академическая) оценка	Двухбалльная шкала, зачет	БРС, % освоения (рейтинговая оценка)
Повышенный	Творческая деятельность	<i>Включает нижестоящий уровень.</i> Умение самостоятельно принимать решение, решать проблему/задачу теоретического и прикладного характера на основе изученных методов, приемов, технологий	отлично	зачтено	86-100
Базовый	Применение знаний и умений в более широких контекстах учебной и профессиональной	<i>Включает нижестоящий уровень.</i> Способность собирать, систематизировать, анализировать и грамотно использовать информацию из самостоятельно	хорошо		71-85

	ьной деятельности, нежели по образцу с большей степени самостоятельности и инициативы	найденных теоретических источников и иллюстрировать ими теоретические положения или обосновывать практику применения			
Удовлетворительный (достаточный)	Репродуктивная деятельность	Изложение в пределах задач курса теоретически и практически контролируемого материала	удовлетворительно		55-70
Недостаточный	Отсутствие признаков удовлетворительного уровня		неудовлетворительно	не зачтено	Менее 55

Перечень основной и дополнительной учебной литературы, необходимой для освоения дисциплины.

Основная литература

1. Мандель, Б.Р. Психолого-педагогическое сопровождение образовательного процесса в современном вузе : учебное пособие / Б.Р. Мандель. - Москва ; Берлин : Директ-Медиа, 2015. - 276 с. : ил. - Библиогр. в кн. - ISBN 978-5-4475-6007-2 ;

2. Цибульникова, В.Е. Тьюторство в образовании : учебно-методический комплекс дисциплины / В.Е. Цибульникова ; Министерство образования и науки Российской Федерации, Федеральное государственное бюджетное образовательное учреждение высшего образования «Московский педагогический государственный университет», Факультет педагогики и психологии, Кафедра педагогики и психологии профессионального образования имени академика РАО В.А. Сластёнина. - Москва : МПГУ, 2016. - 39 с. : ил. - Библиогр.: с. 20-22. - ISBN 978-5-4263-0403-1 ;

3. Ридецкая, О.Г. Психологическое сопровождение профессиональной деятельности : хрестоматия / О.Г. Ридецкая. - Москва : Издательский центр ЕАОИ, 2012. - 806 с. - ISBN 978-5-374-00573-8 ;

Дополнительная литература

1. Ильин, Г.Л. Инновации в образовании: учебное пособие / Г.Л. Ильин. - Москва : Прометей, 2015. - 426 с. : табл. - ISBN 978-5-7042-2542-3 ;

2. Марусева, И.В. Современная педагогика (с элементами педагогической психологии) : учебное пособие для вузов / И.В. Марусева. - Москва ; Берлин : Директ-Медиа, 2015. - 624 с. : ил. - ISBN 978-5-4475-4912-1 ;

3. Мандель, Б.Р. Инновационные технологии педагогической деятельности : учебное пособие для магистрантов / Б.Р. Мандель. - Изд. 2-е, стер. - Москва ; Берлин : Директ-Медиа, 2019. - 261 с. : ил., табл. - ISBN 978-5-4499-0066-1 ;

4. Шмырёва, Н.А. Инновационные процессы в управлении педагогическими системами : учебное пособие / Н.А. Шмырёва ; Министерство образования и науки Российской Федерации, Федеральное государственное бюджетное образовательное учреждение высшего профессионального образования «Кемеровский государственный университет». - Кемерово : Кемеровский государственный университет, 2014. - 108 с. : ил. Библиогр. в кн. - ISBN 978-5-8353-1687-8

Перечень ресурсов информационно-телекоммуникационной сети «Интернет», необходимых для освоения дисциплины.

- НЭБ Национальная электронная библиотека, диссертации и прочие издания
- eLIBRARY.RU Научная электронная библиотека, книги, статьи, тезисы докладов конференций
- Гребенников Электронная библиотека ИД журналы
- ЭБС Консультант студента
- ПРОСПЕКТ ЭБС
- ЭБС ZNANIUM.COM
- РГБ Информационное обслуживание по МБА
- БЕН РАН
- Электронно-библиотечная система (ЭБС) Кантитана (<https://elib.kantiana.ru/>)

Перечень информационных технологий, используемых при осуществлении образовательного процесса по дисциплине.

Программное обеспечение обучения включает в себя:

- система электронного образовательного контента БФУ им. И. Канта - <https://lms.kantiana.ru/>, обеспечивающую разработку и комплексное использование электронных образовательных ресурсов;
- серверное программное обеспечение, необходимое для функционирования сервера и связи с системой электронного обучения через Интернет;
- установленное на рабочих местах студентов соответствующего ПО и антивирусное программное обеспечение.

Описание материально-технической базы, необходимой для осуществления образовательного процесса по дисциплине.

Для проведения занятий лекционного типа, практических и семинарских занятий используются специальные помещения (учебные аудитории), оборудованные техническими средствами обучения – мультимедийной проекционной техникой. Для проведения занятий лекционного типа используются наборы демонстрационного оборудования.

Для проведения лабораторных работ, (практических занятий – при необходимости) используются специальные помещения (учебные аудитории), оснащенные специализированным лабораторным оборудованием: персональными компьютерами с возможностью выхода в интернет и с установленным программным обеспечением, заявленным в п.10.

Для проведения групповых и индивидуальных консультаций, текущего контроля и промежуточной аттестации используются специальные помещения (учебные аудитории), оборудованные специализированной мебелью (для обучающихся), меловой / маркерной доской.

Для организации самостоятельной работы обучающимся предоставляются помещения, оснащенные компьютерной техникой с возможностью подключения к сети «Интернет» и обеспечением доступа в электронную информационно-образовательную среду университета.

Для обучения инвалидов и лиц с ограниченными возможностями здоровья университетом могут быть представлены специализированные средства обучения, в том числе технические средства коллективного и индивидуального пользования.

4.3.2. Программа дисциплины «Тьюторское сопровождение формирования и реализации индивидуальных образовательных маршрутов обучающихся»

Цель изучения дисциплины: содействовать формированию у обучающихся готовности к активному заинтересованному участию в образовательном процессе и овладению обучающимися навыками использования тьюторских технологий в образовательном процессе.

Перечень планируемых результатов обучения по дисциплине, соотнесенных с планируемыми результатами освоения образовательной программы

Код компетенции	Результаты освоения образовательной программы (ИДК)	Результаты обучения
ОПК-3 Способен к формированию ценностных ориентиров, развитию потенциала, таланта обучающегося на основе технологии наставничества	ОПК-3.1 Демонстрирует знание сущности технологий наставничества и средств их реализации ОПК-3.2 Осуществляет формирование ценностных ориентиров обучающихся на основе учета их культурных различий, возрастных и индивидуальных особенностей	<i>Знает:</i> духовно-нравственные ценности личности, базовые национальные ценности, модели нравственного поведения в профессиональной деятельности, возрастные особенности психологического развития обучающихся <i>Умеет:</i> выстраивать взаимодействие с обучающимися с учетом их культурных различий, возрастных особенностей <i>Владеет:</i> способами построения внеучебной деятельности с учетом индивидуальных различий обучающихся
БК-6 Способен осуществлять педагогическую деятельность на основе специальных научных знаний	БК-6.1 Демонстрирует знание научных основ педагогической деятельности; БК-6.2 Осуществляет трансформацию специальных научных знаний в соответствии с образовательными потребностями обучающихся	<i>Знает</i> научные основы педагогической деятельности. <i>Умеет</i> осуществлять трансформацию специальных научных знаний в соответствии с образовательными потребностями обучающихся. <i>Владеет</i> технологиями педагогической деятельности.
ОПК-4 Способен осуществлять контроль и оценку формирования освоения обучающимися	ОПК-4.1 Демонстрирует умение осуществлять педагогический контроль и	<i>Знает</i> принципы педагогического контроля и критерии оценки образовательных результатов. <i>Умеет</i> осуществлять педагогический контроль и объективную оценку образовательных результатов обучающихся. <i>Владеет</i> способностью выявления и коррекции

образовательной программы, выявлять и корректировать трудности в обучении, воспитании, развитии	объективную оценку образовательных результатов обучающихся; ОПК-4.2 Выявляет и корректирует трудности в обучении, воспитании и развитии обучающихся	трудности в обучении, воспитании и развитии обучающихся.
ОПК-5 Способен использовать психолого-педагогические технологии в профессиональной деятельности, необходимые для индивидуализации обучения, развития, воспитания, в том числе деятельности обучающихся с особыми образовательными потребностями	ОПК-5.1 Демонстрирует знания об особых образовательных потребностях, обучающихся с целью индивидуализации обучения, воспитания и развития ОПК-5.2 Адаптирует применение психолого-педагогических технологий в профессиональной деятельности, необходимых для индивидуализации обучения, развития, воспитания, в том числе деятельности обучающихся с особыми образовательными потребностями	<i>Знает</i> об особенностях образовательных потребностей обучающихся <i>Умеет</i> адаптировать психолого-педагогические технологии для индивидуализации обучения, развития, воспитания, в том числе обучающихся с особыми образовательными потребностями <i>Владеет</i> психолого-педагогическими технологиями, необходимыми для индивидуализации обучения

3. Место дисциплины в структуре образовательной программы

Дисциплина «Тьюторское сопровождение процесса адаптации детей в образовательный процесс», является необходимой основой для прохождения педагогической проектной практики, прохождению дисциплин, направленных на формирование навыков дифференциации педагогического труда и формирует необходимые педагогические компетенции для последующей профессиональной реализации.

4. Виды учебной работы по дисциплине.

Виды учебной работы по дисциплине зафиксированы учебным планом основной профессиональной образовательной программы по указанному направлению и профилю, выражаются в академических часах. Часы контактной работы и самостоятельной работы студента и часы, отводимые на процедуры контроля, могут различаться в учебных планах ОПОП по формам обучения. Объем контактной работы включает часы контактной аудиторной работы (лекции/практические занятия/лабораторные работы), контактной внеаудиторной работы (контроль самостоятельной работы), часы контактной работы в период аттестации. Контактная работа, в том числе может проводиться посредством электронной информационно-образовательной среды университета с использованием ресурсов сети Интернет и дистанционных технологий

5. Содержание дисциплины, структурированное по темам (разделам)

Исходя из рамок, установленных учебным планом по трудоемкости и видам учебной работы по дисциплине, преподаватель самостоятельно выбирает тематику занятий по формам и количеству часов проведения контактной работы: лекции и иные учебные занятия, предусматривающие преимущественную передачу учебной информации преподавателем и (или) занятия семинарского типа (семинары, практические занятия, практикумы, лабораторные работы, коллоквиумы и иные аналогичные занятия), и (или) групповые консультации, и (или) индивидуальную работу обучающихся с преподавателем, в том числе индивидуальные консультации (по курсовым работам/проектам – при наличии курсовой работы/проекта по данной дисциплине в учебном плане). Рекомендуемая тематика занятий максимально полно реализуется в контактной работе со студентами очной формы обучения. В случае реализации образовательной программы в заочной / очно-заочной форме трудоемкость дисциплины сохраняется, однако объем учебного материала в значительной части осваивается студентами в форме самостоятельной работы. При этом требования к ожидаемым образовательным результатам студентов по данной дисциплине не зависят от формы реализации образовательной программы.

№	Наименование раздела	Содержание раздела
1	Раздел 1. Методы и технологии тьюторского мониторинга в Процессе адаптации детей в образовательном процессе	Методы и технологии тьюторского мониторинга при адаптации детей в образовательном процессе. Методы самодиагностики и само-мониторинга при адаптации детей в образовательном процессе
2	Раздел 2. Методы и технологии тьюторского сопровождения процесса адаптации детей в образовательном процессе	Методы и технологии тьюторского сопровождения процесса адаптации детей в образовательном. Методы и технологии тьюторского сопровождения процесса адаптации детей в образовательном процессе в социально-педагогическом контексте процессе в рамках образовательной организации

Руководствуясь положениями статьи 47 и статьи 48 Федерального закона от 29 декабря 2012 г. N 273-ФЗ «Об образовании в Российской Федерации» научно-

педагогические работники и иные лица, привлекаемые университетом к реализации данной образовательной программы, пользуются предоставленными академическими правами и свободами в части свободы преподавания, свободы от вмешательства в профессиональную деятельность; свободы выбора и использования педагогически обоснованных форм, средств, методов обучения и воспитания; права на творческую инициативу, разработку и применение авторских программ и методов обучения и воспитания в пределах реализуемой образовательной программы и отдельной дисциплины.

Исходя из рамок, установленных учебным планом по трудоемкости и видам учебной работы по дисциплине, преподаватель самостоятельно выбирает тематику занятий по формам и количеству часов проведения контактной работы: лекции и иные учебные занятия, предусматривающие преимущественную передачу учебной информации преподавателем и (или) занятия семинарского типа (семинары, практические занятия, практикумы, лабораторные работы, коллоквиумы и иные аналогичные занятия), и (или) групповые консультации, и (или) индивидуальную работу обучающихся с преподавателем, в том числе индивидуальные консультации (по курсовым работам/проектам – при наличии курсовой работы/проекта по данной дисциплине в учебном плане).

Тематика занятий максимально полно реализуется в контактной работе со студентами очной формы обучения. В случае реализации образовательной программы в заочной / очно-заочной форме трудоемкость дисциплины сохраняется, однако объем учебного материала в значительной части осваивается студентами в форме самостоятельной работы. При этом требования к ожидаемым образовательным результатам студентов по данной дисциплине не зависят от формы реализации образовательной программы.

6. Методические рекомендации по видам занятий

Лекционные занятия.

В ходе лекционных занятий обучающимся рекомендуется выполнять следующие действия. Вести конспектирование учебного материала. Обращать внимание на категории, формулировки, раскрывающие содержание тех или иных явлений и процессов, научные выводы и практические рекомендации по их применению. Задавать преподавателю уточняющие вопросы с целью уяснения теоретических положений, разрешения спорных ситуаций.

Желательно оставить в рабочих конспектах поля, на которых во внеаудиторное время можно сделать пометки из рекомендованной литературы, дополняющие материал прослушанной лекции, а также подчеркивающие особую важность тех или иных теоретических положений.

Практические и семинарские занятия.

На практических и семинарских занятиях в зависимости от темы занятия выполняется поиск информации по решению проблем, практические упражнения, контрольные работы, выработка индивидуальных или групповых решений, итоговое обсуждение с обменом знаниями, участие в круглых столах, разбор конкретных ситуаций, командная работа, представление портфолио и т.п.

Самостоятельная работа.

Самостоятельная работа осуществляется в виде изучения литературы, эмпирических данных по публикациям и конкретным ситуациям из практики, подготовке индивидуальных работ, работа с лекционным материалом, самостоятельное изучение отдельных тем дисциплины; поиск и обзор литературы и электронных источников; чтение и изучение учебника и учебных пособий.

7. Фонд оценочных средств

Фонд оценочных средств разработан в соответствии с Положением о формировании фонда оценочных средств для проведения текущего контроля успеваемости и промежуточной аттестации обучающихся в федеральном государственном автономном образовательном учреждении высшего образования «Балтийский федеральный университет имени Иммануила Канта» и представлен в электронном учебно-методическом комплексе дисциплины, размещенном в ЭИОС университета.

Планируемые уровни сформированности компетенций обучающихся и критерии оценивания

Уровни	Содержательное описание уровня	Основные признаки выделения уровня (этапы формирования компетенции, критерии оценки сформированности)	Пятибалльная шкала (академическая) оценка	Двухбалльная шкала, зачет	БРС, % освоения (рейтинговая оценка)
Повышенный	Творческая деятельность	<i>Включает нижестоящий уровень.</i> Умение самостоятельно принимать решение, решать проблему/задачу теоретического и прикладного характера на основе изученных методов, приемов, технологий	отлично	зачтено	86-100
Базовый	Применение знаний и умений в более широких контекстах учебной и профессиональной деятельности, нежели по образцу с большей степени самостоятельности и инициативы	<i>Включает нижестоящий уровень.</i> Способность собирать, систематизировать, анализировать и грамотно использовать информацию из самостоятельно найденных теоретических источников и иллюстрировать ими теоретические положения или обосновывать практику применения	хорошо		71-85
Удовлетворительный (достаточный)	Репродуктивная деятельность	Изложение в пределах задач курса теоретически и практически контролируемого материала	удовлетворительно		55-70
Недостаточный	Отсутствие признаков удовлетворительного уровня		неудовлетворительно	не зачтено	Менее 55

Перечень основной и дополнительной учебной литературы, необходимой для освоения дисциплины.

Основная литература

4. Мандель, Б.Р. Психолого-педагогическое сопровождение образовательного процесса в современном вузе : учебное пособие / Б.Р. Мандель. - Москва ; Берлин : Директ-Медиа, 2015. - 276 с. : ил. - Библиогр. в кн. - ISBN 978-5-4475-6007-2 ;

5. Цибулькинова, В.Е. Тьюторство в образовании : учебно-методический комплекс дисциплины / В.Е. Цибулькинова ; Министерство образования и науки Российской Федерации, Федеральное государственное бюджетное образовательное учреждение высшего образования «Московский педагогический государственный университет», Факультет педагогики и психологии, Кафедра педагогики и психологии профессионального образования имени академика РАО В.А. Сластёнина. - Москва : МПГУ, 2016. - 39 с. : ил. - Библиогр.: с. 20-22. - ISBN 978-5-4263-0403-1 ;

6. Ридецкая, О.Г. Психологическое сопровождение профессиональной деятельности : хрестоматия / О.Г. Ридецкая. - Москва : Издательский центр ЕАОИ, 2012. - 806 с. - ISBN 978-5-374-00573-8 ;

Дополнительная литература

5. Ильин, Г.Л. Инновации в образовании: учебное пособие / Г.Л. Ильин. - Москва : Прометей, 2015. - 426 с. : табл. - ISBN 978-5-7042-2542-3 ;

6. Марусева, И.В. Современная педагогика (с элементами педагогической психологии) : учебное пособие для вузов / И.В. Марусева. - Москва ; Берлин : Директ-Медиа, 2015. - 624 с. : ил. - ISBN 978-5-4475-4912-1 ;

7. Мандель, Б.Р. Инновационные технологии педагогической деятельности : учебное пособие для магистрантов / Б.Р. Мандель. - Изд. 2-е, стер. - Москва ; Берлин : Директ-Медиа, 2019. - 261 с. : ил., табл. - ISBN 978-5-4499-0066-1 ;

8. Шмырёва, Н.А. Инновационные процессы в управлении педагогическими системами : учебное пособие / Н.А. Шмырёва ; Министерство образования и науки Российской Федерации, Федеральное государственное бюджетное образовательное учреждение высшего профессионального образования «Кемеровский государственный университет». - Кемерово : Кемеровский государственный университет, 2014. - 108 с. : ил. Библиогр. в кн. - ISBN 978-5-8353-1687-8

Перечень ресурсов информационно-телекоммуникационной сети «Интернет», необходимых для освоения дисциплины.

- НЭБ Национальная электронная библиотека, диссертации и прочие издания
- eLIBRARY.RU Научная электронная библиотека, книги, статьи, тезисы докладов конференций
- Гребенников Электронная библиотека ИД журналы
- ЭБС Консультант студента
- ПРОСПЕКТ ЭБС
- ЭБС ZNANIUM.COM
- РГБ Информационное обслуживание по МБА
- БЕН РАН
- Электронно-библиотечная система (ЭБС) Кантитана (<https://elib.kantiana.ru/>)

Перечень информационных технологий, используемых при осуществлении образовательного процесса по дисциплине.

Программное обеспечение обучения включает в себя:

- система электронного образовательного контента БФУ им. И. Канта - <https://lms.kantiana.ru/>, обеспечивающую разработку и комплексное использование электронных образовательных ресурсов;
- серверное программное обеспечение, необходимое для функционирования сервера и связи с системой электронного обучения через Интернет;
- установленное на рабочих местах студентов соответствующего ПО и антивирусное программное обеспечение.

Описание материально-технической базы, необходимой для осуществления образовательного процесса по дисциплине.

Для проведения занятий лекционного типа, практических и семинарских занятий используются специальные помещения (учебные аудитории), оборудованные техническими средствами обучения – мультимедийной проекционной техникой. Для проведения занятий лекционного типа используются наборы демонстрационного оборудования.

Для проведения лабораторных работ, (практических занятий – при необходимости) используются специальные помещения (учебные аудитории), оснащенные специализированным лабораторным оборудованием: персональными компьютерами с возможностью выхода в интернет и с установленным программным обеспечением, заявленным в п.10.

Для проведения групповых и индивидуальных консультаций, текущего контроля и промежуточной аттестации используются специальные помещения (учебные аудитории), оборудованные специализированной мебелью (для обучающихся), меловой / маркерной доской.

Для организации самостоятельной работы обучающимся предоставляются помещения, оснащенные компьютерной техникой с возможностью подключения к сети «Интернет» и обеспечением доступа в электронную информационно-образовательную среду университета.

Для обучения инвалидов и лиц с ограниченными возможностями здоровья университетом могут быть представлены специализированные средства обучения, в том числе технические средства коллективного и индивидуального пользования.

4.3.3. Программа дисциплины «Мониторинг индивидуального образования в тьюторской деятельности»

Цель изучения дисциплины: содействовать формированию у обучающихся готовности к активному заинтересованному участию в образовательном процессе и овладению обучающимися навыками использования тьюторских технологий в образовательном процессе.

Перечень планируемых результатов обучения по дисциплине, соотнесенных с планируемыми результатами освоения образовательной программы

Код компетенции	Результаты освоения образовательной программы (ИДК)	Результаты обучения
ОПК-3 Способен к формированию ценностных ориентиров,	ОПК-3.1 Демонстрирует знание сущности технологий наставничества и	<i>Знает:</i> духовно-нравственные ценности личности, базовые национальные ценности, модели нравственного поведения в профессиональной деятельности, возрастные особенности психологического развития

развитию потенциала, таланта обучающегося на основе технологии наставничества	средств их реализации ОПК-3.2 Осуществляет формирование ценностных ориентиров обучающихся на основе учета их культурных различий, возрастных и индивидуальных особенностей	обучающихся <i>Умеет:</i> выстраивать взаимодействие с обучающимися с учетом их культурных различий, возрастных особенностей <i>Владеет:</i> способами построения внеучебной деятельности с учетом индивидуальных различий обучающихся
БК-6 Способен осуществлять педагогическую деятельность на основе специальных научных знаний	БК-6.1 Демонстрирует знание научных основ педагогической деятельности; БК-6.2 Осуществляет трансформацию специальных научных знаний в соответствии с образовательными потребностями обучающихся	<i>Знает</i> научные основы педагогической деятельности. <i>Умеет</i> осуществлять трансформацию специальных научных знаний в соответствии с образовательными потребностями обучающихся. <i>Владеет</i> технологиями педагогической деятельности.
ОПК-4 Способен осуществлять контроль и оценку формирования освоения обучающимися образовательной программы, выявлять и корректировать трудности в обучении, воспитании, развитии	ОПК-4.1 Демонстрирует умение осуществлять педагогический контроль и объективную оценку образовательных результатов обучающихся; ОПК-4.2 Выявляет и корректирует трудности в обучении, воспитании и развитии обучающихся	<i>Знает</i> принципы педагогического контроля и критерии оценки образовательных результатов. <i>Умеет</i> осуществлять педагогический контроль и объективную оценку образовательных результатов обучающихся. <i>Владеет</i> способностью выявления и коррекции трудности в обучении, воспитании и развитии обучающихся.
ОПК-5 Способен использовать психолого-педагогические	ОПК-5.1 Демонстрирует знания об особых образовательных	<i>Знает</i> об особенностях образовательных потребностей обучающихся <i>Умеет</i> адаптировать психолого-педагогические технологии для

<p>технологии в профессиональной деятельности, необходимые для индивидуализации обучения, развития, воспитания, в том числе деятельности обучающихся с особыми образовательными потребностями</p>	<p>потребностях, обучающихся с целью индивидуализации обучения, воспитания и развития ОПК-5.2 Адаптирует применение психолого-педагогических технологий в профессиональной деятельности, необходимых для индивидуализации обучения, развития, воспитания, в том числе деятельности обучающихся с особыми образовательными потребностями</p>	<p>индивидуализации обучения, развития, воспитания, в том числе обучающихся с особыми образовательными потребностями <i>Владеет</i> психолого-педагогическими технологиями, необходимыми для индивидуализации обучения</p>
---	---	--

3. Место дисциплины в структуре образовательной программы

Дисциплина «Мониторинг индивидуального образования в тьюторской деятельности» представляет собой дисциплину комплексного модуля по выбору «Современные педагогические технологии тьюторства в работе учителя», является необходимой основой для прохождения педагогической проектной практики, прохождению дисциплин, направленных на формирование навыков дифференциации педагогического труда и формирует необходимые педагогические компетенции для последующей профессиональной реализации.

4. Виды учебной работы по дисциплине.

Виды учебной работы по дисциплине зафиксированы учебным планом основной профессиональной образовательной программы по указанному направлению и профилю, выражаются в академических часах. Часы контактной работы и самостоятельной работы студента и часы, отводимые на процедуры контроля, могут различаться в учебных планах ОПОП по формам обучения. Объем контактной работы включает часы контактной аудиторной работы (лекции/практические занятия/лабораторные работы), контактной внеаудиторной работы (контроль самостоятельной работы), часы контактной работы в период аттестации. Контактная работа, в том числе может проводиться посредством электронной информационно-образовательной среды университета с использованием ресурсов сети Интернет и дистанционных технологий

5. Содержание дисциплины, структурированное по темам (разделам)

Исходя из рамок, установленных учебным планом по трудоемкости и видам учебной работы по дисциплине, преподаватель самостоятельно выбирает тематику занятий по формам и количеству часов проведения контактной работы: лекции и иные учебные занятия, предусматривающие преимущественную передачу учебной информации преподавателем и (или) занятия семинарского типа (семинары, практические занятия, практикумы, лабораторные работы, коллоквиумы и иные аналогичные занятия), и (или) групповые консультации, и (или) индивидуальную работу обучающихся с преподавателем, в том числе индивидуальные консультации (по курсовым работам/проектам – при наличии курсовой работы/проекта по данной дисциплине в учебном плане). Рекомендуемая тематика занятий максимально полно реализуется в контактной работе со студентами очной формы обучения. В случае реализации образовательной программы в заочной / очно-заочной форме трудоемкость дисциплины сохраняется, однако объем учебного материала в значительной части осваивается студентами в форме самостоятельной работы. При этом требования к ожидаемым образовательным результатам студентов по данной дисциплине не зависят от формы реализации образовательной программы.

№	Наименование раздела	Содержание раздела
1	Раздел 1. Методы и технологии мониторинга образовательных достижений в тьюторской деятельности	Методы и технологии тьюторского мониторинга образовательных достижений. Методы тьюторского мониторинга и самодиагностики формирования универсальных учебных действий
2	Раздел 2. Методы и технологии тьюторского мониторинга индивидуальных достижений	Методы и технологии тьюторского мониторинга индивидуальных достижений обучающихся. Методы и технологии тьюторского мониторинга и самодиагностики индивидуальных достижений обучающихся

Руководствуясь положениями статьи 47 и статьи 48 Федерального закона от 29 декабря 2012 г. N 273-ФЗ «Об образовании в Российской Федерации» научно-педагогические работники и иные лица, привлекаемые университетом к реализации данной образовательной программы, пользуются предоставленными академическими правами и свободами в части свободы преподавания, свободы от вмешательства в профессиональную деятельность; свободы выбора и использования педагогически обоснованных форм, средств, методов обучения и воспитания; права на творческую инициативу, разработку и применение авторских программ и методов обучения и воспитания в пределах реализуемой образовательной программы и отдельной дисциплины.

Исходя из рамок, установленных учебным планом по трудоемкости и видам учебной работы по дисциплине, преподаватель самостоятельно выбирает тематику занятий по формам и количеству часов проведения контактной работы: лекции и иные учебные занятия, предусматривающие преимущественную передачу учебной информации преподавателем и (или) занятия семинарского типа (семинары, практические занятия, практикумы, лабораторные работы, коллоквиумы и иные аналогичные занятия), и (или) групповые консультации, и (или) индивидуальную работу обучающихся с преподавателем, в том числе индивидуальные консультации (по курсовым работам/проектам – при наличии курсовой работы/проекта по данной дисциплине в учебном плане).

Тематика занятий максимально полно реализуется в контактной работе со студентами очной формы обучения. В случае реализации образовательной программы в

заочной / очно-заочной форме трудоемкость дисциплины сохраняется, однако объем учебного материала в значительной части осваивается студентами в форме самостоятельной работы. При этом требования к ожидаемым образовательным результатам студентов по данной дисциплине не зависят от формы реализации образовательной программы.

Методические рекомендации по видам занятий

Лекционные занятия.

В ходе лекционных занятий обучающимся рекомендуется выполнять следующие действия. Вести конспектирование учебного материала. Обращать внимание на категории, формулировки, раскрывающие содержание тех или иных явлений и процессов, научные выводы и практические рекомендации по их применению. Задавать преподавателю уточняющие вопросы с целью уяснения теоретических положений, разрешения спорных ситуаций.

Желательно оставить в рабочих конспектах поля, на которых во внеаудиторное время можно сделать пометки из рекомендованной литературы, дополняющие материал прослушанной лекции, а также подчеркивающие особую важность тех или иных теоретических положений.

Практические и семинарские занятия.

На практических и семинарских занятиях в зависимости от темы занятия выполняется поиск информации по решению проблем, практические упражнения, контрольные работы, выработка индивидуальных или групповых решений, итоговое обсуждение с обменом знаниями, участие в круглых столах, разбор конкретных ситуаций, командная работа, представление портфолио и т.п.

Самостоятельная работа.

Самостоятельная работа осуществляется в виде изучения литературы, эмпирических данных по публикациям и конкретных ситуаций из практики, подготовке индивидуальных работ, работа с лекционным материалом, самостоятельное изучение отдельных тем дисциплины; поиск и обзор литературы и электронных источников; чтение и изучение учебника и учебных пособий.

Фонд оценочных средств

Фонд оценочных средств разработан в соответствии с Положением о формировании фонда оценочных средств для проведения текущего контроля успеваемости и промежуточной аттестации обучающихся в федеральном государственном автономном образовательном учреждении высшего образования «Балтийский федеральный университет имени Иммануила Канта» и представлен в электронном учебно-методическом комплексе дисциплины, размещенном в ЭИОС университета.

Планируемые уровни сформированности компетенций обучающихся и критерии оценивания

Уровни	Содержательное описание уровня	Основные признаки выделения уровня (этапы формирования компетенции, критерии оценки сформированности)	Пятибалльная шкала (академическая) оценка	Двухбалльная шкала, зачет	БРС, % освоения (рейтинговая оценка)
Повышенный	Творческая деятельность	<i>Включает нижестоящий уровень. Умение самостоятельно принимать решение,</i>	отлично	зачтено	86-100

		решать проблему/задачу теоретического и прикладного характера на основе изученных методов, приемов, технологий			
Базовый	Применение знаний и умений в более широких контекстах учебной и профессионал ьной деятельности, нежели по образцу с большой степени самостоятель ности и инициативы	<i>Включает</i> <i>нижестоящий уровень.</i> Способность собирать, систематизировать, анализировать и грамотно использовать информацию из самостоятельно найденных теоретических источников и иллюстрировать ими теоретические положения или обосновывать практику применения	хорошо		71-85
Удовлетвори тельный (достаточны й)	Репродуктивн ая деятельность	Изложение в пределах задач курса теоретически и практически контролируемого материала	удовлетвор ительно		55-70
Недостаточн ый	Отсутствие удовлетворительного уровня	признаков	неудовлетв орительно	не зачтено	Менее 55

Перечень основной и дополнительной учебной литературы, необходимой для освоения дисциплины.

Основная литература

1. Мандель, Б.Р. Психолого-педагогическое сопровождение образовательного процесса в современном вузе : учебное пособие / Б.Р. Мандель. - Москва ; Берлин : Директ-Медиа, 2015. - 276 с. : ил. - Библиогр. в кн. - ISBN 978-5-4475-6007-2

2. Цибулькинова, В.Е. Тьюторство в образовании : учебно-методический комплекс дисциплины / В.Е. Цибулькинова ; Министерство образования и науки Российской Федерации, Федеральное государственное бюджетное образовательное учреждение высшего образования «Московский педагогический государственный университет», Факультет педагогики и психологии, Кафедра педагогики и психологии профессионального образования имени академика РАО В.А. Сластенина. - Москва : МПГУ, 2016. - 39 с. : ил. - Библиогр.: с. 20-22. - ISBN 978-5-4263-0403-1 ;

3. Ридецкая, О.Г. Психологическое сопровождение профессиональной деятельности : хрестоматия / О.Г. Ридецкая. - Москва : Издательский центр ЕАОИ, 2012. - 806 с. - ISBN 978-5-374-00573-8 ;

Дополнительная литература

1. Ильин, Г.Л. Инновации в образовании: учебное пособие / Г.Л. Ильин. -

Москва : Прометей, 2015. - 426 с. : табл. - ISBN 978-5-7042-2542-3 ;

2. Марусева, И.В. Современная педагогика (с элементами педагогической психологии) : учебное пособие для вузов / И.В. Марусева. - Москва ; Берлин : Директ- Медиа, 2015. - 624 с. : ил. - ISBN 978-5-4475-4912-1 ;

Перечень ресурсов информационно-телекоммуникационной сети «Интернет», необходимых для освоения дисциплины.

- НЭБ Национальная электронная библиотека, диссертации и прочие издания
- eLIBRARY.RU Научная электронная библиотека, книги, статьи, тезисы докладов конференций
- Гребенников Электронная библиотека ИД журналы
- ЭБС Консультант студента
- ПРОСПЕКТ ЭБС
- ЭБС ZNANIUM.COM
- РГБ Информационное обслуживание по МБА
- БЕН РАН
- Электронно-библиотечная система (ЭБС) Кантитана (<https://elib.kantiana.ru/>)

Перечень информационных технологий, используемых при осуществлении образовательного процесса по дисциплине.

Программное обеспечение обучения включает в себя:

- система электронного образовательного контента БФУ им. И. Канта - <https://lms.kantiana.ru/>, обеспечивающую разработку и комплексное использование электронных образовательных ресурсов;
- серверное программное обеспечение, необходимое для функционирования сервера и связи с системой электронного обучения через Интернет;
- установленное на рабочих местах студентов соответствующего ПО и антивирусное программное обеспечение.

Описание материально-технической базы, необходимой для осуществления образовательного процесса по дисциплине.

Для проведения занятий лекционного типа, практических и семинарских занятий используются специальные помещения (учебные аудитории), оборудованные техническими средствами обучения – мультимедийной проекционной техникой. Для проведения занятий лекционного типа используются наборы демонстрационного оборудования.

Для проведения лабораторных работ, (практических занятий – при необходимости) используются специальные помещения (учебные аудитории), оснащенные специализированным лабораторным оборудованием: персональными компьютерами с возможностью выхода в интернет и с установленным программным обеспечением, заявленным в п.10.

Для проведения групповых и индивидуальных консультаций, текущего контроля и промежуточной аттестации используются специальные помещения (учебные аудитории), оборудованные специализированной мебелью (для обучающихся), меловой / маркерной доской.

Для организации самостоятельной работы обучающимся предоставляются помещения, оснащенные компьютерной техникой с возможностью подключения к сети «Интернет» и обеспечением доступа в электронную информационно-образовательную среду университета.

Для обучения инвалидов и лиц с ограниченными возможностями здоровья университетом могут быть представлены специализированные средства обучения, в том числе технические средства коллективного и индивидуального пользования.

4.3.4. Программа дисциплины «Тьюторское сопровождение процесса адаптации детей в образовательный процесс»

Программа дисциплины: «Тьюторское сопровождение процесса адаптации детей в образовательный процесс»

Цель изучения дисциплины: содействовать формированию у обучающихся готовности к активному заинтересованному участию в образовательном процессе и овладению обучающимися навыками использования тьюторских технологий в образовательном процессе.

Код компетенции	Результаты освоения образовательной программы (ИДК)	Результаты обучения
ОПК-3 Способен к формированию ценностных ориентиров, развитию потенциала, таланта обучающегося на основе технологии наставничества	ОПК-3.1 Демонстрирует знание сущности технологий наставничества и средств их реализации ОПК-3.2 Осуществляет формирование ценностных ориентиров обучающихся на основе учета их культурных различий, возрастных и индивидуальных особенностей	<i>Знает:</i> духовно-нравственные ценности личности, базовые национальные ценности, модели нравственного поведения в профессиональной деятельности, возрастные особенности психологического развития обучающихся <i>Умеет:</i> выстраивать взаимодействие с обучающимися с учетом их культурных различий, возрастных особенностей <i>Владеет:</i> способами построения внеучебной деятельности с учетом индивидуальных различий обучающихся
БК-6 Способен осуществлять педагогическую деятельность на основе специальных научных знаний	БК-6.1 Демонстрирует знание научных основ педагогической деятельности; БК-6.2 Осуществляет трансформацию специальных научных знаний в соответствии с образовательными	<i>Знает</i> научные основы педагогической деятельности. <i>Умеет</i> осуществлять трансформацию специальных научных знаний в соответствии с образовательными потребностями обучающихся. <i>Владеет</i> технологиями педагогической деятельности.

	потребностями обучающихся	
ОПК-4 Способен осуществлять контроль и оценку формирования освоения обучающимися образовательной программы, выявлять и корректировать трудности в обучении, воспитании, развитии	ОПК-4.1 Демонстрирует умение осуществлять педагогический контроль и объективную оценку образовательных результатов обучающихся; ОПК-4.2 Выявляет и корректирует трудности в обучении, воспитании и развитии обучающихся	<i>Знает</i> принципы педагогического контроля и критерии оценки образовательных результатов. <i>Умеет</i> осуществлять педагогический контроль и объективную оценку образовательных результатов обучающихся. <i>Владеет</i> способностью выявления и коррекции трудности в обучении, воспитании и развитии обучающихся.
ОПК-5 Способен использовать психолого-педагогические технологии в профессиональной деятельности, необходимые для индивидуализации обучения, развития, воспитания, в том числе деятельности обучающихся с особыми образовательными потребностями	ОПК-5.1 Демонстрирует знания об особых образовательных потребностях, обучающихся с целью индивидуализации обучения, воспитания и развития ОПК-5.2 Адаптирует применение психолого-педагогических технологий в профессиональной деятельности, необходимых для индивидуализации обучения, развития, воспитания, в том числе деятельности обучающихся с особыми образовательными потребностями	<i>Знает</i> об особенностях образовательных потребностей обучающихся <i>Умеет</i> адаптировать психолого-педагогические технологии для индивидуализации обучения, развития, воспитания, в том числе обучающихся с особыми образовательными потребностями <i>Владеет</i> психолого-педагогическими технологиями, необходимыми для индивидуализации обучения

3. Место дисциплины в структуре образовательной программы

Дисциплина «Тьюторское сопровождение процесса адаптации детей в образовательный процесс», является необходимой основой для прохождения педагогической проектной практики, прохождению дисциплин, направленных на формирование навыков дифференциации педагогического труда и формирует необходимые педагогические компетенции для последующей профессиональной реализации.

4. Виды учебной работы по дисциплине.

Виды учебной работы по дисциплине зафиксированы учебным планом основной профессиональной образовательной программы по указанному направлению и профилю, выражаются в академических часах. Часы контактной работы и самостоятельной работы студента и часы, отводимые на процедуры контроля, могут различаться в учебных планах ОПОП по формам обучения. Объем контактной работы включает часы контактной аудиторной работы (лекции/практические занятия/лабораторные работы), контактной внеаудиторной работы (контроль самостоятельной работы), часы контактной работы в период аттестации. Контактная работа, в том числе может проводиться посредством электронной информационно-образовательной среды университета с использованием ресурсов сети Интернет и дистанционных технологий

5. Содержание дисциплины, структурированное по темам (разделам)

Исходя из рамок, установленных учебным планом по трудоемкости и видам учебной работы по дисциплине, преподаватель самостоятельно выбирает тематику занятий по формам и количеству часов проведения контактной работы: лекции и иные учебные занятия, предусматривающие преимущественную передачу учебной информации преподавателем и (или) занятия семинарского типа (семинары, практические занятия, практикумы, лабораторные работы, коллоквиумы и иные аналогичные занятия), и (или) групповые консультации, и (или) индивидуальную работу обучающихся с преподавателем, в том числе индивидуальные консультации (по курсовым работам/проектам – при наличии курсовой работы/проекта по данной дисциплине в учебном плане). Рекомендуемая тематика занятий максимально полно реализуется в контактной работе со студентами очной формы обучения. В случае реализации образовательной программы в заочной / очно-заочной форме трудоемкость дисциплины сохраняется, однако объем учебного материала в значительной части осваивается студентами в форме самостоятельной работы. При этом требования к ожидаемым образовательным результатам студентов по данной дисциплине не зависят от формы реализации образовательной программы.

№	Наименование раздела	Содержание раздела
1	Раздел 1. Методы и технологии тьюторского мониторинга в Процессе адаптации детей в образовательном процессе	Методы и технологии тьюторского мониторинга при адаптации детей в образовательном процессе. Методы самодиагностики и само-мониторинга при адаптации детей в образовательном процессе
2	Раздел 2. Методы и технологии тьюторского сопровождения процесса адаптации детей в	Методы и технологии тьюторского сопровождения процесса адаптации детей в образовательном. Методы и

	образовательном процессе	технологии тьюторского сопровождения процесса адаптации детей в образовательном процессе в социально-педагогическом контексте процессе в рамках образовательной организации
--	--------------------------	---

Руководствуясь положениями статьи 47 и статьи 48 Федерального закона от 29 декабря 2012 г. N 273-ФЗ «Об образовании в Российской Федерации» научно-педагогические работники и иные лица, привлекаемые университетом к реализации данной образовательной программы, пользуются предоставленными академическими правами и свободами в части свободы преподавания, свободы от вмешательства в профессиональную деятельность; свободы выбора и использования педагогически обоснованных форм, средств, методов обучения и воспитания; права на творческую инициативу, разработку и применение авторских программ и методов обучения и воспитания в пределах реализуемой образовательной программы и отдельной дисциплины.

Исходя из рамок, установленных учебным планом по трудоемкости и видам учебной работы по дисциплине, преподаватель самостоятельно выбирает тематику занятий по формам и количеству часов проведения контактной работы: лекции и иные учебные занятия, предусматривающие преимущественную передачу учебной информации преподавателем и (или) занятия семинарского типа (семинары, практические занятия, практикумы, лабораторные работы, коллоквиумы и иные аналогичные занятия), и (или) групповые консультации, и (или) индивидуальную работу обучающихся с преподавателем, в том числе индивидуальные консультации (по курсовым работам/проектам – при наличии курсовой работы/проекта по данной дисциплине в учебном плане).

Тематика занятий максимально полно реализуется в контактной работе со студентами очной формы обучения. В случае реализации образовательной программы в заочной / очно-заочной форме трудоемкость дисциплины сохраняется, однако объем учебного материала в значительной части осваивается студентами в форме самостоятельной работы. При этом требования к ожидаемым образовательным результатам студентов по данной дисциплине не зависят от формы реализации образовательной программы.

6. Методические рекомендации по видам занятий

Лекционные занятия.

В ходе лекционных занятий обучающимся рекомендуется выполнять следующие действия. Вести конспектирование учебного материала. Обращать внимание на категории, формулировки, раскрывающие содержание тех или иных явлений и процессов, научные выводы и практические рекомендации по их применению. Задавать преподавателю уточняющие вопросы с целью уяснения теоретических положений, разрешения спорных ситуаций.

Желательно оставить в рабочих конспектах поля, на которых во внеаудиторное время можно сделать пометки из рекомендованной литературы, дополняющие материал прослушанной лекции, а также подчеркивающие особую важность тех или иных теоретических положений.

Практические и семинарские занятия.

На практических и семинарских занятиях в зависимости от темы занятия выполняется поиск информации по решению проблем, практические упражнения, контрольные работы, выработка индивидуальных или групповых решений, итоговое

обсуждение с обменом знаниями, участие в круглых столах, разбор конкретных ситуаций, командная работа, представление портфолио и т.п.

Самостоятельная работа.

Самостоятельная работа осуществляется в виде изучения литературы, эмпирических данных по публикациям и конкретных ситуаций из практики, подготовке индивидуальных работ, работа с лекционным материалом, самостоятельное изучение отдельных тем дисциплины; поиск и обзор литературы и электронных источников; чтение и изучение учебника и учебных пособий.

7. Фонд оценочных средств

Фонд оценочных средств разработан в соответствии с Положением о формировании фонда оценочных средств для проведения текущего контроля успеваемости и промежуточной аттестации обучающихся в федеральном государственном автономном образовательном учреждении высшего образования «Балтийский федеральный университет имени Иммануила Канта» и представлен в электронном учебно-методическом комплексе дисциплины, размещенном в ЭИОС университета.

Планируемые уровни сформированности компетенций обучающихся и критерии оценивания

Уровни	Содержательное описание уровня	Основные признаки выделения уровня (этапы формирования компетенции, критерии оценки сформированности)	Пятибалльная шкала (академическая) оценка	Двухбалльная шкала, зачет	БРС, % освоения (рейтинговая оценка)
Повышенный	Творческая деятельность	<i>Включает нижестоящий уровень.</i> Умение самостоятельно принимать решение, решать проблему/задачу теоретического и прикладного характера на основе изученных методов, приемов, технологий	отлично	зачтено	86-100
Базовый	Применение знаний и умений в более широких контекстах учебной и профессиональной деятельности, нежели по образцу с большей степени самостоятельности и	<i>Включает нижестоящий уровень.</i> Способность собирать, систематизировать, анализировать и грамотно использовать информацию из самостоятельно найденных теоретических источников и иллюстрировать ими теоретические положения или обосновывать практику применения	хорошо		71-85

	инициативы				
Удовлетворительный (достаточный)	Репродуктивная деятельность	Изложение в пределах задач курса теоретически и практически контролируемого материала	удовлетворительно		55-70
Недостаточный	Отсутствие признаков удовлетворительного уровня		неудовлетворительно	не зачтено	Менее 55

Перечень основной и дополнительной учебной литературы, необходимой для освоения дисциплины.

Основная литература

7. Мандель, Б.Р. Психолого-педагогическое сопровождение образовательного процесса в современном вузе : учебное пособие / Б.Р. Мандель. - Москва ; Берлин : Директ-Медиа, 2015. - 276 с. : ил. - Библиогр. в кн. - ISBN 978-5-4475-6007-2 ;

8. Цибульникова, В.Е. Тьюторство в образовании : учебно-методический комплекс дисциплины / В.Е. Цибульникова ; Министерство образования и науки Российской Федерации, Федеральное государственное бюджетное образовательное учреждение высшего образования «Московский педагогический государственный университет», Факультет педагогики и психологии, Кафедра педагогики и психологии профессионального образования имени академика РАО В.А. Сластёнина. - Москва : МПГУ, 2016. - 39 с. : ил. - Библиогр.: с. 20-22. - ISBN 978-5-4263-0403-1 ;

9. Ридецкая, О.Г. Психологическое сопровождение профессиональной деятельности : хрестоматия / О.Г. Ридецкая. - Москва : Издательский центр ЕАОИ, 2012. - 806 с. - ISBN 978-5-374-00573-8 ;

Дополнительная литература

9. Ильин, Г.Л. Инновации в образовании: учебное пособие / Г.Л. Ильин. - Москва : Прометей, 2015. - 426 с. : табл. - ISBN 978-5-7042-2542-3 ;

10. Марусева, И.В. Современная педагогика (с элементами педагогической психологии) : учебное пособие для вузов / И.В. Марусева. - Москва ; Берлин : Директ-Медиа, 2015. - 624 с. : ил. - ISBN 978-5-4475-4912-1 ;

11. Мандель, Б.Р. Инновационные технологии педагогической деятельности : учебное пособие для магистрантов / Б.Р. Мандель. - Изд. 2-е, стер. - Москва ; Берлин : Директ-Медиа, 2019. - 261 с. : ил., табл. - ISBN 978-5-4499-0066-1 ;

12. Шмырёва, Н.А. Инновационные процессы в управлении педагогическими системами : учебное пособие / Н.А. Шмырёва ; Министерство образования и науки Российской Федерации, Федеральное государственное бюджетное образовательное учреждение высшего профессионального образования «Кемеровский государственный университет». - Кемерово : Кемеровский государственный университет, 2014. - 108 с. : ил. Библиогр. в кн. - ISBN 978-5-8353-1687-8

Перечень ресурсов информационно-телекоммуникационной сети «Интернет», необходимых для освоения дисциплины.

– НЭБ Национальная электронная библиотека, диссертации и прочие издания

- eLIBRARY.RU Научная электронная библиотека, книги, статьи, тезисы докладов конференций
- Гребенников Электронная библиотека ИД журналы
- ЭБС Консультант студента
- ПРОСПЕКТ ЭБС
- ЭБС ZNANIUM.COM
- РГБ Информационное обслуживание по МБА
- БЕН РАН
- Электронно-библиотечная система (ЭБС) Кантитана (<https://elib.kantiana.ru/>)

Перечень информационных технологий, используемых при осуществлении образовательного процесса по дисциплине.

Программное обеспечение обучения включает в себя:

- система электронного образовательного контента БФУ им. И. Канта - <https://lms.kantiana.ru/>, обеспечивающую разработку и комплексное использование электронных образовательных ресурсов;
- серверное программное обеспечение, необходимое для функционирования сервера и связи с системой электронного обучения через Интернет;
- установленное на рабочих местах студентов соответствующего ПО и антивирусное программное обеспечение.

Описание материально-технической базы, необходимой для осуществления образовательного процесса по дисциплине.

Для проведения занятий лекционного типа, практических и семинарских занятий используются специальные помещения (учебные аудитории), оборудованные техническими средствами обучения – мультимедийной проекционной техникой. Для проведения занятий лекционного типа используются наборы демонстрационного оборудования.

Для проведения лабораторных работ, (практических занятий – при необходимости) используются специальные помещения (учебные аудитории), оснащенные специализированным лабораторным оборудованием: персональными компьютерами с возможностью выхода в интернет и с установленным программным обеспечением, заявленным в п.10.

Для проведения групповых и индивидуальных консультаций, текущего контроля и промежуточной аттестации используются специальные помещения (учебные аудитории), оборудованные специализированной мебелью (для обучающихся), меловой / маркерной доской.

Для организации самостоятельной работы обучающимся предоставляются помещения, оснащенные компьютерной техникой с возможностью подключения к сети «Интернет» и обеспечением доступа в электронную информационно-образовательную среду университета.

Для обучения инвалидов и лиц с ограниченными возможностями здоровья университетом могут быть представлены специализированные средства обучения, в том числе технические средства коллективного и индивидуального пользования.

4.4. Модуль «Современные педагогические технологии работы педагога-корректировщика»

Характеристика модуля

Образовательные цели и задачи

Модуль ставит своей целью создать условия для эффективного формирования готовности обучающихся осуществлять исследовательско - прогностическую деятельность педагога-корректировщика в образовательном учреждении.

Для достижения поставленной цели необходимо решить следующие задачи:

4. Способствовать формированию у студентов готовности к психолого-педагогическому сопровождению образовательного процесса, с учетом социальных, возрастных, психофизических и индивидуальных особенностей обучающихся.
5. Сформировать у студентов готовность к выбору инновационных технологий и методик работы педагога-корректировщика.
6. Способствовать формированию у студентов умения осуществлять психолого-педагогическую диагностику образовательных событий, осуществлять исследовательско-прогностическую деятельность педагога-корректировщика в образовательном учреждении.

Образовательные результаты выпускника

Код и содержание компетенции	Результаты освоения образовательной программы (ИДК)	Результаты обучения по дисциплине
БК-6 Способен осуществлять педагогическую деятельность на основе специальных научных знаний	БК-6.1 Демонстрирует знание научных основ педагогической деятельности БК-6.2 Осуществляет трансформацию специальных научных знаний в соответствии с образовательными потребностями обучающихся	<i>Знает</i> психолого-педагогические основы педагогической деятельности <i>Умеет</i> провести анализ и диагностику образовательных событий <i>Владеет</i> методиками и технологиями психолого-педагогической диагностики
БК-3 Способность осуществлять образовательную деятельность с применением современных педагогических средств и технологий, в том числе цифровых	БК-3.1 Определяет необходимость и обоснованность включения в образовательный процесс современных педагогических средств, в том числе ресурсов электронной образовательной среды и цифровых технологий БК-3.2 Включает в образовательную деятельность современных педагогических средств, в том числе ресурсов электронной образовательной среды и цифровых технологий	<i>Знает</i> дидактические средства и образовательные технологии проектирования деятельности педагога-корректировщика. <i>Умеет</i> применять образовательные технологии при проектировании и реализации образовательных и воспитательных программ
ОПК-5 Способен	ОПК-5.1 Демонстрирует	<i>Знает</i> об особенностях

<p>использовать психолого-педагогические технологии в профессиональной деятельности, необходимые для индивидуализации обучения, развития, воспитания, в том числе деятельности обучающихся с особыми образовательными потребностями</p>	<p>знания об особых образовательных потребностях, обучающихся с целью индивидуализации обучения, воспитания и развития ОПК-5.2 Адаптирует применение психолого-педагогических технологий в профессиональной деятельности, необходимых для индивидуализации обучения, развития, воспитания, в том числе деятельности обучающихся с особыми образовательными потребностями</p>	<p>образовательных потребностей обучающихся <i>Умеет</i> адаптировать психолого-педагогические технологии для индивидуализации обучения, развития, воспитания, в том числе обучающихся с особыми образовательными потребностями <i>Владеет</i> психолого-педагогическими технологиями, необходимыми для индивидуализации обучения</p>
<p>ОПК-4 Способен осуществлять контроль и оценку формирования освоения обучающимися образовательной программы, выявлять и корректировать трудности в обучении, воспитании, развитии</p>	<p>ОПК-4.1 Демонстрирует умение осуществлять педагогический контроль и объективную оценку образовательных результатов обучающихся ОПК-4.2 Выявляет и корректирует трудности в обучении, воспитании и развитии обучающихся</p>	<p><i>Знает</i> о критериях освоения обещающимися образовательных программ <i>Умеет</i> осуществлять педагогический контроль и объективную оценку образовательных результатов обучающихся <i>Владеет</i> педагогическими технологиями, необходимыми для корректировки трудностей в обучении, воспитании и развитии обучающихся.</p>
<p>ОПК-6 Способен обеспечить психолого-педагогические условия реализации образовательных программ для сохранения и укрепления психологического и социального здоровья обучающихся</p>	<p>ОПК- 6.1 Иметь представления об особенностях сохранения и укрепления психологического и социального здоровья обучающихся СОПК -6.2 Создает психолого-педагогические условия реализации образовательных программ для сохранения и укрепления психологического и социального здоровья обучающихся</p>	<p><i>Знает</i> особенности сохранения и укрепления психологического и социального здоровья обучающихся <i>Умеет</i> создать психолого-педагогические условия реализации образовательных программ</p>

Методические указания для обучающихся по освоению модуля

Освоение дисциплин модуля закладывает базу для будущей профессиональной деятельности в сфере образования. Оно должно начинаться с внимательного ознакомления с рабочими программами дисциплин, обязательными компонентами

которых являются: перечень тем, подлежащих усвоению; задания; списки учебных пособий и рекомендуемой литературы; списки контрольных вопросов, заданий.

При изучении дисциплин модуля необходимо последовательно переходить от дисциплины к дисциплине, от темы к теме, следуя внутренней логике, заложенной в программе дисциплины модуля. Только так можно достичь полного понимания материала, хорошей ориентации в специальной литературе, формирования собственной точки зрения и умений практического характера. Для более глубокого и эффективного освоения дисциплин рекомендуется предварительная подготовка к занятиям.

Программы дисциплин модуля «Современные педагогические технологии работы педагога-коррективщика»

4.4.1. Программа дисциплины «Психолого-педагогическая диагностика образовательных событий» Характеристика модуля

Образовательные цели и задачи

Целями освоения дисциплины «Психолого-педагогическая диагностика образовательных событий» являются: содействовать формированию у обучающихся готовности к активному заинтересованному участию в образовательном процессе и формировать готовность обучающихся осуществлять исследовательско-прогностическую деятельность педагога-коррективщика в образовательном учреждении.

Задачи дисциплины:

- подготовка студентов к профессиональной деятельности в педагогической сфере;
- способствовать овладению обучающимися современными методами психолого- педагогической диагностики образовательных событий;
- обеспечить возможности для освоения обучающимися методик работы педагога- коррективщика;
- формирование у студентов профессиональных компетенций, необходимых для педагогической деятельности.

Перечень планируемых результатов обучения по дисциплине, соотнесенных с планируемыми результатами освоения образовательной программы

Код и содержание компетенции	Результаты освоения образовательной программы (ИДК)	Результаты обучения по дисциплине
БК-6 Способен осуществлять педагогическую деятельность на основе специальных научных знаний	БК-6.1 Демонстрирует знание научных основ педагогической деятельности БК-6.2 Осуществляет трансформацию специальных научных знаний в соответствии с образовательными потребностями обучающихся	<i>Знает</i> психолого-педагогические основы педагогической деятельности <i>Умеет</i> провести анализ и диагностику образовательных событий <i>Владеет</i> методиками и технологиями психолого-педагогической диагностики
ОПК-5 Способен использовать психолого-педагогические технологии в	ОПК-5.1 Демонстрирует знания об особых образовательных потребностях обучающихся с целью индивидуализации	<i>Знает</i> об особенностях образовательных потребностей обучающихся <i>Умеет</i> адаптировать психолого-педагогические технологии для

профессиональной деятельности, необходимые для индивидуализации обучения, развития, воспитания, в том числе деятельности обучающихся с особыми образовательными потребностями	обучения, воспитания и развития ОПК-5.2 Адаптирует применение психолого-педагогических технологий в профессиональной деятельности, необходимых для индивидуализации обучения, развития, воспитания, в том числе деятельности обучающихся с особыми образовательными потребностями	индивидуализации обучения, развития, воспитания, в том числе обучающихся с особыми образовательными потребностями <i>Владеет</i> психолого-педагогическими технологиями, необходимыми для индивидуализации обучения
---	--	--

Место дисциплины в структуре образовательной программы

Дисциплина «**Психолого-педагогическая диагностика образовательных событий**» представляет собой дисциплину части, формируемой участниками образовательных отношений.

4. Виды учебной работы по дисциплине.

Виды учебной работы по дисциплине зафиксированы учебным планом основной профессиональной образовательной программы по указанному направлению и профилю, выражаются в академических часах. Часы контактной работы и самостоятельной работы студента и часы, отводимые на процедуры контроля, могут различаться в учебных планах ОПОП по формам обучения. Объем контактной работы включает часы контактной аудиторной работы (лекции/практические занятия/лабораторные работы), контактной внеаудиторной работы (контроль самостоятельной работы), часы контактной работы в период аттестации. Контактная работа, в том числе может проводиться посредством электронной информационно-образовательной среды университета с использованием ресурсов сети Интернет и дистанционных технологий.

5. Содержание дисциплины, структурированное по разделам (темам)

Исходя из рамок, установленных учебным планом по трудоемкости и видам учебной работы по дисциплине, преподаватель самостоятельно выбирает тематику занятий по формам и количеству часов проведения контактной работы: лекции и иные учебные занятия, предусматривающие преимущественную передачу учебной информации преподавателем и (или) занятия семинарского типа (семинары, практические занятия, практикумы, лабораторные работы, коллоквиумы и иные аналогичные занятия), и (или) групповые консультации, и (или) индивидуальную работу обучающихся с преподавателем, в том числе индивидуальные консультации (по курсовым работам/проектам – при наличии курсовой работы/проекта по данной дисциплине в учебном плане). Рекомендуемая тематика занятий максимально полно реализуется в контактной работе со студентами очной формы обучения. В случае реализации образовательной программы в заочной / очно-заочной форме трудоемкость дисциплины сохраняется, однако объем учебного материала в значительной части осваивается студентами в форме самостоятельной работы. При этом требования к ожидаемым образовательным результатам студентов по данной дисциплине не зависят от формы реализации образовательной программы.

№	Наименование	Содержание раздела (темы)
---	--------------	---------------------------

	раздела	
1	Раздел 1. Основы психолого-педагогической диагностики	Сущность, принципы, цели, задачи психолого-педагогической диагностики. Развитие психолого-педагогической диагностики образовательных событий
2	Раздел 2. Методы и приемы психолого-педагогической диагностики и мониторинга	Методы и приемы психолого-педагогической диагностики и мониторинга образовательных событий. Методы и приемы психолого-педагогической само-диагностики и мониторинга образовательных событий

Руководствуясь положениями статьи 47 и статьи 48 Федерального закона от 29 декабря 2012 г. N 273-ФЗ «Об образовании в Российской Федерации» научно-педагогические работники и иные лица, привлекаемые университетом к реализации данной образовательной программы, пользуются предоставленными академическими правами и свободами в части свободы преподавания, свободы от вмешательства в профессиональную деятельность; свободы выбора и использования педагогически обоснованных форм, средств, методов обучения и воспитания; права на творческую инициативу, разработку и применение авторских программ и методов обучения и воспитания в пределах реализуемой образовательной программы и отдельной дисциплины.

Исходя из рамок, установленных учебным планом по трудоемкости и видам учебной работы по дисциплине, преподаватель самостоятельно выбирает тематику занятий по формам и количеству часов проведения контактной работы: лекции и иные учебные занятия, предусматривающие преимущественную передачу учебной информации преподавателем и (или) занятия семинарского типа (семинары, практические занятия, практикумы, лабораторные работы, коллоквиумы и иные аналогичные занятия), и (или) групповые консультации, и (или) индивидуальную работу обучающихся с преподавателем, в том числе индивидуальные консультации (по курсовым работам/проектам – при наличии курсовой работы/проекта по данной дисциплине в учебном плане).

Тематика занятий максимально полно реализуется в контактной работе со студентами очной формы обучения. В случае реализации образовательной программы в заочной / очно-заочной форме трудоемкость дисциплины сохраняется, однако объем учебного материала в значительной части осваивается студентами в форме самостоятельной работы. При этом требования к ожидаемым образовательным результатам студентов по данной дисциплине не зависят от формы реализации образовательной программы.

6. Методические рекомендации по видам занятий

Лекционные занятия.

В ходе лекционных занятий обучающимся рекомендуется выполнять следующие действия. Вести конспектирование учебного материала. Обращать внимание на категории, формулировки, раскрывающие содержание тех или иных явлений и процессов, научные выводы и практические рекомендации по их применению. Задавать преподавателю уточняющие вопросы с целью уяснения теоретических положений, разрешения спорных ситуаций.

Желательно оставить в рабочих конспектах поля, на которых во внеаудиторное время можно сделать пометки из рекомендованной литературы, дополняющие

материал прослушанной лекции, а также подчеркивающие особую важность тех или иных теоретических положений.

Практические и семинарские занятия.

На практических и семинарских занятиях в зависимости от темы занятия выполняется поиск информации по решению проблем, практические упражнения, контрольные работы, выработка индивидуальных или групповых решений, итоговое обсуждение с обменом знаниями, участие в круглых столах, разбор конкретных ситуаций, командная работа, представление портфолио и т.п.

Самостоятельная работа.

Самостоятельная работа осуществляется в виде изучения литературы, эмпирических данных по публикациям и конкретных ситуаций из практики, подготовке индивидуальных работ, работа с лекционным материалом, самостоятельное изучение отдельных тем дисциплины; поиск и обзор литературы и электронных источников; чтение и изучение учебника и учебных пособий.

7. Фонд оценочных средств

Фонд оценочных средств разработан в соответствии с Положением о формировании фонда оценочных средств для проведения текущего контроля успеваемости и промежуточной аттестации обучающихся в федеральном государственном автономном образовательном учреждении высшего образования «Балтийский федеральный университет имени Иммануила Канта» и представлен в электронном учебно-методическом комплексе дисциплины, размещенном в ЭИОС университета.

Планируемые уровни сформированности компетенций обучающихся и критерии оценивания

Уровни	Содержательное описание уровня	Основные признаки выделения уровня (этапы формирования компетенции, критерии оценки сформированности)	Пятибалльная шкала (академическая) оценка	Двухбалльная шкала, зачет	БРС, % освоения (рейтинговая оценка)
Повышенный	Творческая деятельность	<i>Включает нижестоящий уровень.</i> Умение самостоятельно принимать решение, решать проблему/задачу теоретического и прикладного характера на основе изученных методов, приемов, технологий	отлично	зачтено	86-100
Базовый	Применение знаний и умений в более широких контекстах учебной и профессиональной деятельности,	<i>Включает нижестоящий уровень.</i> Способность собирать, систематизировать, анализировать и грамотно использовать информацию из самостоятельно найденных теоретических	хорошо		71-85

	нежели по образцу с большей степени самостоятельности и инициативы	источников и иллюстрировать ими теоретические положения или обосновывать практику применения			
Удовлетворительный (достаточный)	Репродуктивная деятельность	Изложение в пределах задач курса теоретически и практически контролируемого материала	удовлетворительно		55-70
Недостаточный	Отсутствие признаков удовлетворительного уровня		неудовлетворительно	не зачтено	Менее 55

8. Перечень основной и дополнительной учебной литературы, необходимой для освоения дисциплины

Основная литература

1. Аксенова, Г. И. Педагогическая психология : курс лекций / Г. И. Аксенова, Т. А. Симакова. - Рязань : Академия ФСИИ России, 2016. - 224 с. - ISBN 978-5-7743-0734-0. - Текст : электронный. - URL: <https://znanium.com/catalog/product/1247156>.

2. Мандель, Б. Р. Психолого-педагогическое сопровождение образовательного процесса : учебное пособие / Б.Р. Мандель. — Москва : ИНФРА-М, 2024. — 152 с. — (Высшее образование: Магистратура). - ISBN 978-5-16-018892-8. - Текст : электронный. - URL: <https://znanium.com/catalog/product/2075980> .

Дополнительная литература

6. Гин, А. А. Приемы педагогической техники: Свобода выбора. Открытость. Деятельность. Обратная связь. Идеальность : учебно-методическое пособие для учителя / А. А. Гин. — 17-е изд. — Москва : ВИТА-ПРЕСС, 2020. - 112 с. - ISBN 978-5-7755-4297-9. - Текст : электронный. - URL: <https://znanium.com/catalog/product/1570109>

7. Павленок, П. Д. Социальная работа с лицами и группами девиантного поведения : учебное пособие / П.Д. Павленок, М.Я. Руднева ; отв. ред. П.Д. Павленок. — Москва : ИНФРА-М, 2022. — 185 с. — (Высшее образование: Бакалавриат). — DOI 10.12737/769. - ISBN 978-5-16-009128-0. - Текст : электронный. - URL: <https://znanium.com/catalog/product/1852861>

8. Психолого-педагогические вопросы современного образования : монография / гл. ред. Ж. В. Мурзина. - Чебоксары : Среда, 2022. - 184 с. - ISBN 978-5-907561-66-3. - Текст : электронный. - URL: <https://znanium.com/catalog/product/1932269>

9. Светличная, Л. В. Психолого-педагогические ситуации. Дошкольный возраст : учебно-методическое пособие / Л. В. Светличная. - Москва : РУТ (МИИТ), 2018. - 92 с. - Текст : электронный. - URL: <https://znanium.com/catalog/product/1895976>

10. Социальная педагогика : учебник для бакалавров / под ред. докт. пед. наук И. А. Липского, докт. пед. наук Л. Е. Сикорской. - 2-е изд., стер. - Москва : Издательско-торговая корпорация «Дашков и К°», 2019. - 278 с. - ISBN 978-5-394-03250-9. - Текст : электронный. - URL: <https://znanium.com/catalog/product/1093174>

9. Перечень ресурсов информационно-телекоммуникационной сети «Интернет», необходимых для освоения дисциплины.

- НЭБ Национальная электронная библиотека, диссертации и прочие издания
- eLIBRARY.RU Научная электронная библиотека, книги, статьи, тезисы докладов конференций
- Гребенников Электронная библиотека ИД журналы
- ЭБС Консультант студента
- ПРОСПЕКТ ЭБС
- ЭБС ZNANIUM.COM
- РГБ Информационное обслуживание по МБА
- БЕН РАН
- Электронно-библиотечная система (ЭБС) Кантитана (<https://elib.kantiana.ru/>)

10. Перечень информационных технологий, используемых при осуществлении образовательного процесса по дисциплине.

Программное обеспечение обучения включает в себя:

- система электронного образовательного контента БФУ им. И. Канта - <https://lms.kantiana.ru/>, обеспечивающую разработку и комплексное использование электронных образовательных ресурсов;
- серверное программное обеспечение, необходимое для функционирования сервера и связи с системой электронного обучения через Интернет;
- установленное на рабочих местах студентов соответствующего ПО и антивирусное программное обеспечение.

11. Описание материально-технической базы, необходимой для осуществления образовательного процесса по дисциплине.

Для проведения занятий лекционного типа, практических и семинарских занятий используются специальные помещения (учебные аудитории), оборудованные техническими средствами обучения – мультимедийной проекционной техникой. Для проведения занятий лекционного типа используются наборы демонстрационного оборудования.

Для проведения лабораторных работ, (практических занятий – при необходимости) используются специальные помещения (учебные аудитории), оснащенные специализированным лабораторным оборудованием: персональными компьютерами с возможностью выхода в интернет и с установленным программным обеспечением, заявленным в п.10.

Для проведения групповых и индивидуальных консультаций, текущего контроля и промежуточной аттестации используются специальные помещения (учебные аудитории), оборудованные специализированной мебелью (для обучающихся), меловой / маркерной доской.

Для организации самостоятельной работы обучающимся предоставляются помещения, оснащенные компьютерной техникой с возможностью подключения к сети «Интернет» и обеспечением доступа в электронную информационно-образовательную среду университета.

Для обучения инвалидов и лиц с ограниченными возможностями здоровья университетом могут быть представлены специализированные средства обучения, в том числе технические средства коллективного и индивидуального пользования.

4.4.2. Программа дисциплины «Исследовательско-прогностическая деятельность педагога-корректировщика в образовательном учреждении»

Характеристика модуля

Образовательные цели и задачи

Целями освоения дисциплины «Исследовательско-прогностическая деятельность педагога-коррективщика в образовательном учреждении» являются: содействовать формированию у обучающихся готовности к активному заинтересованному участию в образовательном процессе и формировать готовность обучающихся осуществлять исследовательско-прогностическую деятельность педагога-коррективщика в образовательном учреждении.

Задачи дисциплины:

- подготовка студентов к профессиональной деятельности в педагогической сфере;
- способствовать овладению обучающимися современными методами психолого- педагогической диагностики в рамках исследовательско-прогностической деятельности;
- обеспечить возможности для освоения обучающимися методик работы педагога- коррективщика;
- формирование у студентов профессиональных компетенций, необходимых для педагогической деятельности.

Перечень планируемых результатов обучения по дисциплине, соотнесенных с планируемыми результатами освоения образовательной программы

Код и содержание компетенции	Результаты освоения образовательной программы (ИДК)	Результаты обучения по дисциплине
БК-3 Способность осуществлять образовательную деятельность с применением современных педагогических средств и технологий, в том числе цифровых	БК-3.1 Определяет необходимость и обоснованность включения в образовательный процесс современных педагогических средств, в том числе ресурсов электронной образовательной среды и цифровых технологий БК-3.2 Включает в образовательную деятельность современных педагогических средств, в том числе ресурсов электронной образовательной среды и цифровых технологий	Знать: дидактические средства и образовательные технологии проектирования деятельности педагога-коррективщика. Уметь: применять образовательные технологии при проектировании и реализации образовательных и воспитательных программ
ОПК-4 Способен осуществлять контроль и оценку формирования освоения обучающимися образовательной программы, выявлять и корректировать трудности в	ОПК-4.1 Демонстрирует умение осуществлять педагогический контроль и объективную оценку образовательных результатов обучающихся ОПК-4.2 Выявляет и корректирует трудности в обучении, воспитании и развитии обучающихся	<i>Знает</i> о критериев освоения обучающимися образовательных программ <i>Умеет</i> осуществлять педагогический контроль и объективную оценку образовательных результатов обучающихся <i>Владеет</i> педагогическими технологиями, необходимыми для корректировки трудностей в

обучении, воспитании, развитии		обучении, воспитании и развитии обучающихся.
--------------------------------------	--	--

Место дисциплины в структуре образовательной программы

Дисциплина «Исследовательско-прогностическая деятельность педагога-корректировщика в образовательном учреждении» представляет собой дисциплину части, формируемой участниками образовательных отношений.

4. Виды учебной работы по дисциплине.

Виды учебной работы по дисциплине зафиксированы учебным планом основной профессиональной образовательной программы по указанному направлению и профилю, выражаются в академических часах. Часы контактной работы и самостоятельной работы студента и часы, отводимые на процедуры контроля, могут различаться в учебных планах ОПОП по формам обучения. Объем контактной работы включает часы контактной аудиторной работы (лекции/практические занятия/лабораторные работы), контактной внеаудиторной работы (контроль самостоятельной работы), часы контактной работы в период аттестации. Контактная работа, в том числе может проводиться посредством электронной информационно-образовательной среды университета с использованием ресурсов сети Интернет и дистанционных технологий.

5. Содержание дисциплины, структурированное по разделам (темам)

Исходя из рамок, установленных учебным планом по трудоемкости и видам учебной работы по дисциплине, преподаватель самостоятельно выбирает тематику занятий по формам и количеству часов проведения контактной работы: лекции и иные учебные занятия, предусматривающие преимущественную передачу учебной информации преподавателем и (или) занятия семинарского типа (семинары, практические занятия, практикумы, лабораторные работы, коллоквиумы и иные аналогичные занятия), и (или) групповые консультации, и (или) индивидуальную работу обучающихся с преподавателем, в том числе индивидуальные консультации (по курсовым работам/проектам – при наличии курсовой работы/проекта по данной дисциплине в учебном плане). Рекомендуемая тематика занятий максимально полно реализуется в контактной работе со студентами очной формы обучения. В случае реализации образовательной программы в заочной / очно-заочной форме трудоемкость дисциплины сохраняется, однако объем учебного материала в значительной части осваивается студентами в форме самостоятельной работы. При этом требования к ожидаемым образовательным результатам студентов по данной дисциплине не зависят от формы реализации образовательной программы.

№	Наименование раздела	Содержание раздела (темы)
1	Раздел 1. Основы исследовательско-прогностической деятельности педагога-корректировщика	Сущность, принципы, цели, задачи исследовательско-прогностической деятельности педагога-корректировщика. Развитие исследовательско-прогностической деятельности педагога-корректировщика
2	Методы и приемы исследовательско-прогностической деятельности педагога-	Виды психокоррекционной помощи. Психопрофилактика.

	корректировщика	Психокоррекционная программа
--	-----------------	------------------------------

Руководствуясь положениями статьи 47 и статьи 48 Федерального закона от 29 декабря 2012 г. N 273-ФЗ «Об образовании в Российской Федерации» научно-педагогические работники и иные лица, привлекаемые университетом к реализации данной образовательной программы, пользуются предоставленными академическими правами и свободами в части свободы преподавания, свободы от вмешательства в профессиональную деятельность; свободы выбора и использования педагогически обоснованных форм, средств, методов обучения и воспитания; права на творческую инициативу, разработку и применение авторских программ и методов обучения и воспитания в пределах реализуемой образовательной программы и отдельной дисциплины.

Исходя из рамок, установленных учебным планом по трудоемкости и видам учебной работы по дисциплине, преподаватель самостоятельно выбирает тематику занятий по формам и количеству часов проведения контактной работы: лекции и иные учебные занятия, предусматривающие преимущественную передачу учебной информации преподавателем и (или) занятия семинарского типа (семинары, практические занятия, практикумы, лабораторные работы, коллоквиумы и иные аналогичные занятия), и (или) групповые консультации, и (или) индивидуальную работу обучающихся с преподавателем, в том числе индивидуальные консультации (по курсовым работам/проектам – при наличии курсовой работы/проекта по данной дисциплине в учебном плане).

Тематика занятий максимально полно реализуется в контактной работе со студентами очной формы обучения. В случае реализации образовательной программы в заочной / очно-заочной форме трудоемкость дисциплины сохраняется, однако объем учебного материала в значительной части осваивается студентами в форме самостоятельной работы. При этом требования к ожидаемым образовательным результатам студентов по данной дисциплине не зависят от формы реализации образовательной программы.

6. Методические рекомендации по видам занятий

Лекционные занятия.

В ходе лекционных занятий обучающимся рекомендуется выполнять следующие действия. Вести конспектирование учебного материала. Обращать внимание на категории, формулировки, раскрывающие содержание тех или иных явлений и процессов, научные выводы и практические рекомендации по их применению. Задавать преподавателю уточняющие вопросы с целью уяснения теоретических положений, разрешения спорных ситуаций.

Желательно оставить в рабочих конспектах поля, на которых во внеаудиторное время можно сделать пометки из рекомендованной литературы, дополняющие материал прослушанной лекции, а также подчеркивающие особую важность тех или иных теоретических положений.

Практические и семинарские занятия.

На практических и семинарских занятиях в зависимости от темы занятия выполняется поиск информации по решению проблем, практические упражнения, контрольные работы, выработка индивидуальных или групповых решений, итоговое обсуждение с обменом знаниями, участие в круглых столах, разбор конкретных ситуаций, командная работа, представление портфолио и т.п.

Самостоятельная работа.

Самостоятельная работа осуществляется в виде изучения литературы, эмпирических данных по публикациям и конкретным ситуациям из практики, подготовке

индивидуальных работ, работа с лекционным материалом, самостоятельное изучение отдельных тем дисциплины; поиск и обзор литературы и электронных источников; чтение и изучение учебника и учебных пособий.

7. Фонд оценочных средств

Фонд оценочных средств разработан в соответствии с Положением о формировании фонда оценочных средств для проведения текущего контроля успеваемости и промежуточной аттестации обучающихся в федеральном государственном автономном образовательном учреждении высшего образования «Балтийский федеральный университет имени Иммануила Канта» и представлен в электронном учебно-методическом комплексе дисциплины, размещенном в ЭИОС университета.

Планируемые уровни сформированности компетенций обучающихся и критерии оценивания

Уровни	Содержательное описание уровня	Основные признаки выделения уровня (этапы формирования компетенции, критерии оценки сформированности)	Пятибалльная шкала (академическая) оценка	Двухбалльная шкала, зачет	БРС, % освоения (рейтинговая оценка)
Повышенный	Творческая деятельность	<i>Включает нижестоящий уровень.</i> Умение самостоятельно принимать решение, решать проблему/задачу теоретического и прикладного характера на основе изученных методов, приемов, технологий	отлично	зачтено	86-100
Базовый	Применение знаний и умений в более широких контекстах учебной и профессиональной деятельности, нежели по образцу с большей степени самостоятельности и инициативы	<i>Включает нижестоящий уровень.</i> Способность собирать, систематизировать, анализировать и грамотно использовать информацию из самостоятельно найденных теоретических источников и иллюстрировать ими теоретические положения или обосновывать практику применения	хорошо		71-85
Удовлетворительный (достаточный)	Репродуктивная деятельность	Изложение в пределах задач курса теоретически и практически	удовлетворительно		55-70

		контролируемого материала			
Недостаточный	Отсутствие признаков	удовлетворительного уровня	неудовлетворительно	не зачтено	Менее 55

8. Перечень основной и дополнительной учебной литературы, необходимой для освоения дисциплины

Основная литература

1. Аксенова, Г. И. Педагогическая психология : курс лекций / Г. И. Аксенова, Т. А. Симакова. - Рязань : Академия ФСИИ России, 2016. - 224 с. - ISBN 978-5-7743-0734-0. - Текст : электронный. - URL: <https://znanium.com/catalog/product/1247156>.

2. Мандель, Б. Р. Психолого-педагогическое сопровождение образовательного процесса : учебное пособие / Б.Р. Мандель. — Москва : ИНФРА-М, 2024. — 152 с. — (Высшее образование: Магистратура). - ISBN 978-5-16-018892-8. - Текст : электронный. - URL: <https://znanium.com/catalog/product/2075980> .

4. Три главные проблемы подростка с девиантным поведением. Почему возникают? Как помочь? : учебное пособие / В.К. Зарецкий, Н.С. Смирнова, Ю.В. Зарецкий, Н.М. Евлашкина, А.Б. Холмогорова. — Москва : ФОРУМ, 2019. — 205 с. - ISBN 978-5-91134-547-1. - Текст : электронный. - URL: <https://znanium.com/catalog/product/950839>.

Мандель, Б.Р. Современные и традиционные технологии педагогического мастерства : учебное пособие для магистрантов / Б.Р. Мандель. - Изд. 2-е, стер. - Москва ; Берлин : Директ-Медиа, 2016. - 261 с. : ил., табл. - ISBN 978-5-4499-0067-8

Дополнительная литература

11. Гин, А. А. Приемы педагогической техники: Свобода выбора. Открытость. Деятельность. Обратная связь. Идеальность : учебно-методическое пособие для учителя / А. А. Гин. — 17-е изд. — Москва : ВИТА-ПРЕСС, 2020. - 112 с. - ISBN 978-5-7755-4297-9. - Текст : электронный. - URL: <https://znanium.com/catalog/product/1570109>

12. Павленок, П. Д. Социальная работа с лицами и группами девиантного поведения : учебное пособие / П.Д. Павленок, М.Я. Руднева ; отв. ред. П.Д. Павленок. — Москва : ИНФРА-М, 2022. — 185 с. — (Высшее образование: Бакалавриат). — DOI 10.12737/769. - ISBN 978-5-16-009128-0. - Текст : электронный. - URL: <https://znanium.com/catalog/product/1852861>

13. Психолого-педагогические вопросы современного образования : монография / гл. ред. Ж. В. Мурзина. - Чебоксары : Среда, 2022. - 184 с. - ISBN 978-5-907561-66-3. - Текст : электронный. - URL: <https://znanium.com/catalog/product/1932269>

14. Светличная, Л. В. Психолого-педагогические ситуации. Дошкольный возраст : учебно-методическое пособие / Л. В. Светличная. - Москва : РУТ (МИИТ), 2018. - 92 с. - Текст : электронный. - URL: <https://znanium.com/catalog/product/1895976>

15. Социальная педагогика : учебник для бакалавров / под ред. докт. пед. наук И. А. Липского, докт. пед. наук Л. Е. Сикорской. - 2-е изд., стер. - Москва : Издательско-торговая корпорация «Дашков и К°», 2019. - 278 с. - ISBN 978-5-394-03250-9. - Текст : электронный. - URL: <https://znanium.com/catalog/product/1093174>

9. Перечень ресурсов информационно-телекоммуникационной сети «Интернет», необходимых для освоения дисциплины.

– НЭБ Национальная электронная библиотека, диссертации и прочие издания

- eLIBRARY.RU Научная электронная библиотека, книги, статьи, тезисы докладов конференций
- Гребенников Электронная библиотека ИД журналы
- ЭБС Консультант студента
- ПРОСПЕКТ ЭБС
- ЭБС ZNANIUM.COM
- РГБ Информационное обслуживание по МБА
- БЕН РАН
- Электронно-библиотечная система (ЭБС) Кантитана (<https://elib.kantiana.ru/>)

10. Перечень информационных технологий, используемых при осуществлении образовательного процесса по дисциплине.

Программное обеспечение обучения включает в себя:

- система электронного образовательного контента БФУ им. И. Канта - <https://lms.kantiana.ru/>, обеспечивающую разработку и комплексное использование электронных образовательных ресурсов;
- серверное программное обеспечение, необходимое для функционирования сервера и связи с системой электронного обучения через Интернет;
- установленное на рабочих местах студентов соответствующего ПО и антивирусное программное обеспечение.

11. Описание материально-технической базы, необходимой для осуществления образовательного процесса по дисциплине.

Для проведения занятий лекционного типа, практических и семинарских занятий используются специальные помещения (учебные аудитории), оборудованные техническими средствами обучения – мультимедийной проекционной техникой. Для проведения занятий лекционного типа используются наборы демонстрационного оборудования.

Для проведения лабораторных работ, (практических занятий – при необходимости) используются специальные помещения (учебные аудитории), оснащенные специализированным лабораторным оборудованием: персональными компьютерами с возможностью выхода в интернет и с установленным программным обеспечением, заявленным в п.10.

Для проведения групповых и индивидуальных консультаций, текущего контроля и промежуточной аттестации используются специальные помещения (учебные аудитории), оборудованные специализированной мебелью (для обучающихся), меловой / маркерной доской.

Для организации самостоятельной работы обучающимся предоставляются помещения, оснащенные компьютерной техникой с возможностью подключения к сети «Интернет» и обеспечением доступа в электронную информационно-образовательную среду университета.

Для обучения инвалидов и лиц с ограниченными возможностями здоровья университетом могут быть представлены специализированные средства обучения, в том числе технические средства коллективного и индивидуального пользования.

4.4.3. Программа дисциплины «Коррекционно-педагогическая профессиональная деятельность учителя» Характеристика модуля

Образовательные цели и задачи

Целями освоения дисциплины «Коррекционно-педагогическая профессиональная деятельность учителя» являются: содействовать формированию у обучающихся готовности к активному заинтересованному участию в образовательном процессе и формировать готовность обучающихся осуществлять исследовательско-прогностическую и коррекционную деятельность педагога-корректировщика.

Задачи дисциплины:

- способствовать овладению обучающимися современными методами психолого- педагогической диагностики образовательных событий;
- обеспечить возможности для освоения обучающимися методик работы педагога- корректировщика;
- формирование у студентов профессиональных компетенций, необходимых для педагогической деятельности.

Перечень планируемых результатов обучения по дисциплине, соотнесенных с планируемыми результатами освоения образовательной программы

Код и содержание компетенции	Результаты освоения образовательной программы (ИДК)	Результаты обучения по дисциплине
БК-3 Способность осуществлять образовательную деятельность с применением современных педагогических средств и технологий, в том числе цифровых	БК-3.1 Определяет необходимость и обоснованность включения в образовательный процесс современных педагогических средств, в том числе ресурсов электронной образовательной среды и цифровых технологий БК-3.2 Включает в образовательную деятельность современных педагогических средств, в том числе ресурсов электронной образовательной среды и цифровых технологий	Знать: дидактические средства и образовательные технологии проектирования деятельности педагога-корректировщика. Уметь: применять образовательные технологии при проектировании и реализации образовательных и воспитательных программ
ОПК-4 Способен осуществлять контроль и оценку формирования освоения обучающимися образовательной программы, выявлять и корректировать трудности в обучении, воспитании, развитии	ОПК-4.1 Демонстрирует умение осуществлять педагогический контроль и объективную оценку образовательных результатов обучающихся ОПК-4.2 Выявляет и корректирует трудности в обучении, воспитании и развитии обучающихся	<i>Знает</i> о критериев освоения обучающимися образовательных программ <i>Умеет</i> осуществлять педагогический контроль и объективную оценку образовательных результатов обучающихся <i>Владеет</i> педагогическими технологиями, необходимыми для корректировки трудностей в обучении, воспитании и развитии обучающихся.
ОПК-6 Способен обеспечить	ОПК- 6.1 Иметь представления об	<i>Знает</i> особенности сохранения и укрепления психологического и

психолого-педагогические условия реализации образовательных программ для сохранения и укрепления психологического и социального здоровья обучающихся	особенностях сохранения и укрепления психологического и социального здоровья обучающихся СОПК -6.2 Создает психолого-педагогические условия реализации образовательных программ для сохранения и укрепления психологического и социального здоровья обучающихся	социального здоровья обучающихся <i>Умеет</i> создать психолого-педагогические условия реализации образовательных программ
--	--	---

Место дисциплины в структуре образовательной программы

Дисциплина «Коррекционно-педагогическая профессиональная деятельность учителя» представляет собой дисциплину части, формируемой участниками образовательных отношений.

4. Виды учебной работы по дисциплине.

Виды учебной работы по дисциплине зафиксированы учебным планом основной профессиональной образовательной программы по указанному направлению и профилю, выражаются в академических часах. Часы контактной работы и самостоятельной работы студента и часы, отводимые на процедуры контроля, могут различаться в учебных планах ОПОП по формам обучения. Объем контактной работы включает часы контактной аудиторной работы (лекции/практические занятия/лабораторные работы), контактной внеаудиторной работы (контроль самостоятельной работы), часы контактной работы в период аттестации. Контактная работа, в том числе может проводиться посредством электронной информационно-образовательной среды университета с использованием ресурсов сети Интернет и дистанционных технологий.

5. Содержание дисциплины, структурированное по разделам (темам)

Исходя из рамок, установленных учебным планом по трудоемкости и видам учебной работы по дисциплине, преподаватель самостоятельно выбирает тематику занятий по формам и количеству часов проведения контактной работы: лекции и иные учебные занятия, предусматривающие преимущественную передачу учебной информации преподавателем и (или) занятия семинарского типа (семинары, практические занятия, практикумы, лабораторные работы, коллоквиумы и иные аналогичные занятия), и (или) групповые консультации, и (или) индивидуальную работу обучающихся с преподавателем, в том числе индивидуальные консультации (по курсовым работам/проектам – при наличии курсовой работы/проекта по данной дисциплине в учебном плане). Рекомендуемая тематика занятий максимально полно реализуется в контактной работе со студентами очной формы обучения. В случае реализации образовательной программы в заочной / очно-заочной форме трудоемкость дисциплины сохраняется, однако объем учебного материала в значительной части осваивается студентами в форме самостоятельной работы. При этом требования к ожидаемым образовательным результатам студентов по данной дисциплине не зависят от формы реализации образовательной программы.

№	Наименование	Содержание раздела (темы)
---	--------------	---------------------------

	раздела	
1	Основы коррекционно-педагогической профессиональной деятельности учителя	Сущность, принципы, цели и задачи коррекционно-педагогической профессиональной деятельности учителя. Методы и приемы коррекционно-педагогической профессиональной деятельности учителя
2	Особенности коррекционно-педагогической профессиональной деятельности учителя	Специфика консультативно-профилактической деятельности в работе с подростками. Психологические проблемы учащихся старших классов

Руководствуясь положениями статьи 47 и статьи 48 Федерального закона от 29 декабря 2012 г. N 273-ФЗ «Об образовании в Российской Федерации» научно-педагогические работники и иные лица, привлекаемые университетом к реализации данной образовательной программы, пользуются предоставленными академическими правами и свободами в части свободы преподавания, свободы от вмешательства в профессиональную деятельность; свободы выбора и использования педагогически обоснованных форм, средств, методов обучения и воспитания; права на творческую инициативу, разработку и применение авторских программ и методов обучения и воспитания в пределах реализуемой образовательной программы и отдельной дисциплины.

Исходя из рамок, установленных учебным планом по трудоемкости и видам учебной работы по дисциплине, преподаватель самостоятельно выбирает тематику занятий по формам и количеству часов проведения контактной работы: лекции и иные учебные занятия, предусматривающие преимущественную передачу учебной информации преподавателем и (или) занятия семинарского типа (семинары, практические занятия, практикумы, лабораторные работы, коллоквиумы и иные аналогичные занятия), и (или) групповые консультации, и (или) индивидуальную работу обучающихся с преподавателем, в том числе индивидуальные консультации (по курсовым работам/проектам – при наличии курсовой работы/проекта по данной дисциплине в учебном плане).

Тематика занятий максимально полно реализуется в контактной работе со студентами очной формы обучения. В случае реализации образовательной программы в заочной / очно-заочной форме трудоемкость дисциплины сохраняется, однако объем учебного материала в значительной части осваивается студентами в форме самостоятельной работы. При этом требования к ожидаемым образовательным результатам студентов по данной дисциплине не зависят от формы реализации образовательной программы.

6. Методические рекомендации по видам занятий

Лекционные занятия.

В ходе лекционных занятий обучающимся рекомендуется выполнять следующие действия. Вести конспектирование учебного материала. Обращать внимание на категории, формулировки, раскрывающие содержание тех или иных явлений и процессов, научные выводы и практические рекомендации по их применению. Задавать преподавателю уточняющие вопросы с целью уяснения теоретических положений, разрешения спорных ситуаций.

Желательно оставить в рабочих конспектах поля, на которых во внеаудиторное время можно сделать пометки из рекомендованной литературы, дополняющие

материал прослушанной лекции, а также подчеркивающие особую важность тех или иных теоретических положений.

Практические и семинарские занятия.

На практических и семинарских занятиях в зависимости от темы занятия выполняется поиск информации по решению проблем, практические упражнения, контрольные работы, выработка индивидуальных или групповых решений, итоговое обсуждение с обменом знаниями, участие в круглых столах, разбор конкретных ситуаций, командная работа, представление портфолио и т.п.

Самостоятельная работа.

Самостоятельная работа осуществляется в виде изучения литературы, эмпирических данных по публикациям и конкретных ситуаций из практики, подготовке индивидуальных работ, работа с лекционным материалом, самостоятельное изучение отдельных тем дисциплины; поиск и обзор литературы и электронных источников; чтение и изучение учебника и учебных пособий.

7. Фонд оценочных средств

Фонд оценочных средств разработан в соответствии с Положением о формировании фонда оценочных средств для проведения текущего контроля успеваемости и промежуточной аттестации обучающихся в федеральном государственном автономном образовательном учреждении высшего образования «Балтийский федеральный университет имени Иммануила Канта» и представлен в электронном учебно-методическом комплексе дисциплины, размещенном в ЭИОС университета.

Планируемые уровни сформированности компетенций обучающихся и критерии оценивания

Уровни	Содержательное описание уровня	Основные признаки выделения уровня (этапы формирования компетенции, критерии оценки сформированности)	Пятибалльная шкала (академическая) оценка	Двухбалльная шкала, зачет	БРС, % освоения (рейтинговая оценка)
Повышенный	Творческая деятельность	<i>Включает нижестоящий уровень.</i> Умение самостоятельно принимать решение, решать проблему/задачу теоретического и прикладного характера на основе изученных методов, приемов, технологий	отлично	зачтено	86-100
Базовый	Применение знаний и умений в более широких контекстах учебной и профессиональной деятельности,	<i>Включает нижестоящий уровень.</i> Способность собирать, систематизировать, анализировать и грамотно использовать информацию из самостоятельно найденных теоретических	хорошо		71-85

	нежели по образцу с большей степени самостоятельности и инициативы	источников и иллюстрировать ими теоретические положения или обосновывать практику применения			
Удовлетворительный (достаточный)	Репродуктивная деятельность	Изложение в пределах курса теоретически и практически контролируемого материала	удовлетворительно		55-70
Недостаточный	Отсутствие признаков удовлетворительного уровня		неудовлетворительно	не зачтено	Менее 55

8. Перечень основной и дополнительной учебной литературы, необходимой для освоения дисциплины

Основная литература

1. Аксенова, Г. И. Педагогическая психология : курс лекций / Г. И. Аксенова, Т. А. Симакова. - Рязань : Академия ФСИИ России, 2016. - 224 с. - ISBN 978-5-7743-0734-0. - Текст : электронный. - URL: <https://znanium.com/catalog/product/1247156>.

2. Мандель, Б. Р. Психолого-педагогическое сопровождение образовательного процесса : учебное пособие / Б.Р. Мандель. — Москва : ИНФРА-М, 2024. — 152 с. — (Высшее образование: Магистратура). - ISBN 978-5-16-018892-8. - Текст : электронный. - URL: <https://znanium.com/catalog/product/2075980> .

3. Психолого-педагогическое сопровождение одаренных учащихся: Учебно-методическое пособие / Под ред. Даринская Л.А. - СПб:СПбГУ, 2017. - 124 с.: ISBN 978-5-288-05775-5. - Текст : электронный. - URL: <https://znanium.com/catalog/product/999938>.

4. Три главные проблемы подростка с девиантным поведением. Почему возникают? Как помочь? : учебное пособие / В.К. Зарецкий, Н.С. Смирнова, Ю.В. Зарецкий, Н.М. Евлашкина, А.Б. Холмогорова. — Москва : ФОРУМ, 2019. — 205 с. - ISBN 978-5-91134-547-1. - Текст : электронный. - URL: <https://znanium.com/catalog/product/950839>.

Дополнительная литература

16. Гин, А. А. Приемы педагогической техники: Свобода выбора. Открытость. Деятельность. Обратная связь. Идеальность : учебно-методическое пособие для учителя / А. А. Гин. — 17-е изд. — Москва : ВИТА-ПРЕСС, 2020. - 112 с. - ISBN 978-5-7755-4297-9. - Текст : электронный. - URL: <https://znanium.com/catalog/product/1570109>

17. Павленок, П. Д. Социальная работа с лицами и группами девиантного поведения : учебное пособие / П.Д. Павленок, М.Я. Руднева ; отв. ред. П.Д. Павленок. — Москва : ИНФРА-М, 2022. — 185 с. — (Высшее образование: Бакалавриат). — DOI 10.12737/769. - ISBN 978-5-16-009128-0. - Текст : электронный. - URL: <https://znanium.com/catalog/product/1852861>

18. Психолого-педагогические вопросы современного образования : монография / гл. ред. Ж. В. Мурзина. - Чебоксары : Среда, 2022. - 184 с. - ISBN 978-5-907561-66-3. - Текст : электронный. - URL: <https://znanium.com/catalog/product/1932269>

19. Светличная, Л. В. Психолого-педагогические ситуации. Дошкольный возраст : учебно-методическое пособие / Л. В. Светличная. - Москва : РУТ (МИИТ), 2018. - 92 с. - Текст : электронный. - URL: <https://znanium.com/catalog/product/1895976>

20. Социальная педагогика : учебник для бакалавров / под ред. докт. пед. наук И. А. Липского, докт. пед. наук Л. Е. Сикорской. - 2-е изд., стер. - Москва : Издательско-торговая корпорация «Дашков и К°», 2019. - 278 с. - ISBN 978-5-394-03250-9. - Текст : электронный. - URL: <https://znanium.com/catalog/product/1093174>

9. Перечень ресурсов информационно-телекоммуникационной сети «Интернет», необходимых для освоения дисциплины.

- НЭБ Национальная электронная библиотека, диссертации и прочие издания
- eLIBRARY.RU Научная электронная библиотека, книги, статьи, тезисы докладов конференций
- Гребенников Электронная библиотека ИД журналы
- ЭБС Консультант студента
- ПРОСПЕКТ ЭБС
- ЭБС ZNANIUM.COM
- РГБ Информационное обслуживание по МБА
- БЕН РАН
- Электронно-библиотечная система (ЭБС) Кантитана (<https://elib.kantiana.ru/>)

10. Перечень информационных технологий, используемых при осуществлении образовательного процесса по дисциплине.

Программное обеспечение обучения включает в себя:

- система электронного образовательного контента БФУ им. И. Канта - <https://lms.kantiana.ru/>, обеспечивающую разработку и комплексное использование электронных образовательных ресурсов;
- серверное программное обеспечение, необходимое для функционирования сервера и связи с системой электронного обучения через Интернет;
- установленное на рабочих местах студентов соответствующего ПО и антивирусное программное обеспечение.

11. Описание материально-технической базы, необходимой для осуществления образовательного процесса по дисциплине.

Для проведения занятий лекционного типа, практических и семинарских занятий используются специальные помещения (учебные аудитории), оборудованные техническими средствами обучения – мультимедийной проекционной техникой. Для проведения занятий лекционного типа используются наборы демонстрационного оборудования.

Для проведения лабораторных работ, (практических занятий – при необходимости) используются специальные помещения (учебные аудитории), оснащенные специализированным лабораторным оборудованием: персональными компьютерами с возможностью выхода в интернет и с установленным программным обеспечением, заявленным в п.10.

Для проведения групповых и индивидуальных консультаций, текущего контроля и промежуточной аттестации используются специальные помещения (учебные аудитории), оборудованные специализированной мебелью (для обучающихся), меловой / маркерной доской.

Для организации самостоятельной работы обучающимся предоставляются помещения, оснащенные компьютерной техникой с возможностью подключения к сети

«Интернет» и обеспечением доступа в электронную информационно-образовательную среду университета.

Для обучения инвалидов и лиц с ограниченными возможностями здоровья университетом могут быть представлены специализированные средства обучения, в том числе технические средства коллективного и индивидуального пользования.

4.4.4. Программа дисциплины «Технологии психолого-педагогического сопровождения школьников с особенностями психофизического развития» Характеристика модуля

Образовательные цели и задачи

Целями освоения дисциплины «Коррекционно-педагогическая профессиональная деятельность учителя» являются: содействовать формированию у обучающихся готовности к активному заинтересованному участию в образовательном процессе и формировать готовность обучающихся осуществлять исследовательско-прогностическую и коррекционную деятельность педагога-корректировщика.

Задачи дисциплины:

- способствовать овладению обучающимися современными методами психолого- педагогической диагностики образовательных событий;
- обеспечить возможности для освоения обучающимися методик работы педагога- коррективщика;
- формирование у студентов профессиональных компетенций, необходимых для сопровождения школьников с особенностями психофизического развития.

Перечень планируемых результатов обучения по дисциплине, соотнесенных с планируемыми результатами освоения образовательной программы

Код и содержание компетенции	Результаты освоения образовательной программы (ИДК)	Результаты обучения по дисциплине
БК-6 Способен осуществлять педагогическую деятельность на основе специальных научных знаний	БК-6.1 Демонстрирует знание научных основ педагогической деятельности БК-6.2 Осуществляет трансформацию специальных научных знаний в соответствии с образовательными потребностями обучающихся	<i>Знает</i> психолого-педагогические основы педагогической деятельности <i>Умеет</i> провести анализ и диагностику образовательных событий <i>Владеет</i> методиками и технологиями психолого-педагогической диагностики
БК-3 Способность осуществлять образовательную деятельность с применением современных педагогических средств и технологий, в том числе цифровых	БК-3.1 Определяет необходимость и обоснованность включения в образовательный процесс современных педагогических средств, в том числе ресурсов электронной образовательной среды и цифровых технологий БК-3.2 Включает в образовательную	<i>Знает</i> дидактические средства и образовательные технологии проектирования деятельности педагога-корректировщика. <i>Умеет</i> применять образовательные технологии при проектировании и реализации образовательных и воспитательных программ

	<p>деятельность современных педагогических средств, в том числе ресурсов электронной образовательной среды и цифровых технологий</p>	
<p>ОПК-5 Способен использовать психолого-педагогические технологии в профессиональной деятельности, необходимые для индивидуализации обучения, развития, воспитания, в том числе деятельности обучающихся с особыми образовательными потребностями</p>	<p>ОПК-5.1 Демонстрирует знания об особых образовательных потребностях, обучающихся с целью индивидуализации обучения, воспитания и развития ОПК-5.2 Адаптирует применение психолого-педагогических технологий в профессиональной деятельности, необходимых для индивидуализации обучения, развития, воспитания, в том числе деятельности обучающихся с особыми образовательными потребностями</p>	<p><i>Знает</i> об особенностях образовательных потребностей обучающихся <i>Умеет</i> адаптировать психолого-педагогические технологии для индивидуализации обучения, развития, воспитания, в том числе обучающихся с особыми образовательными потребностями <i>Владеет</i> психолого-педагогическими технологиями, необходимыми для индивидуализации обучения</p>
<p>ОПК-4 Способен осуществлять контроль и оценку формирования освоения обучающимися образовательной программы, выявлять и корректировать трудности в обучении, воспитании, развитии</p>	<p>ОПК-4.1 Демонстрирует умение осуществлять педагогический контроль и объективную оценку образовательных результатов обучающихся ОПК-4.2 Выявляет и корректирует трудности в обучении, воспитании и развитии обучающихся</p>	<p><i>Знает</i> о критериях освоения обещающимися образовательных программ <i>Умеет</i> осуществлять педагогический контроль и объективную оценку образовательных результатов обучающихся <i>Владеет</i> педагогическими технологиями, необходимыми для корректировки трудностей в обучении, воспитании и развитии обучающихся.</p>
<p>ОПК-6 Способен обеспечить психолого-педагогические условия реализации образовательных программ для сохранения и укрепления психологического и социального здоровья</p>	<p>ОПК- 6.1 Иметь представления об особенностях сохранения и укрепления психологического и социального здоровья обучающихся ОПК -6.2 Создает психолого-педагогические условия реализации образовательных программ для сохранения и укрепления психологического и</p>	<p><i>Знает</i> особенности сохранения и укрепления психологического и социального здоровья обучающихся <i>Умеет</i> создать психолого-педагогические условия реализации образовательных программ</p>

обучающихся	социального здоровья обучающихся	
-------------	----------------------------------	--

Место дисциплины в структуре образовательной программы

Дисциплина «Технологии психолого-педагогического сопровождения школьников с особенностями психофизического развития» представляет собой дисциплину части, формируемой участниками образовательных отношений.

4. Виды учебной работы по дисциплине.

Виды учебной работы по дисциплине зафиксированы учебным планом основной профессиональной образовательной программы по указанному направлению и профилю, выражаются в академических часах. Часы контактной работы и самостоятельной работы студента и часы, отводимые на процедуры контроля, могут различаться в учебных планах ОПОП по формам обучения. Объем контактной работы включает часы контактной аудиторной работы (лекции/практические занятия/лабораторные работы), контактной внеаудиторной работы (контроль самостоятельной работы), часы контактной работы в период аттестации. Контактная работа, в том числе может проводиться посредством электронной информационно-образовательной среды университета с использованием ресурсов сети Интернет и дистанционных технологий.

5. Содержание дисциплины, структурированное по разделам (темам)

Исходя из рамок, установленных учебным планом по трудоемкости и видам учебной работы по дисциплине, преподаватель самостоятельно выбирает тематику занятий по формам и количеству часов проведения контактной работы: лекции и иные учебные занятия, предусматривающие преимущественную передачу учебной информации преподавателем и (или) занятия семинарского типа (семинары, практические занятия, практикумы, лабораторные работы, коллоквиумы и иные аналогичные занятия), и (или) групповые консультации, и (или) индивидуальную работу обучающихся с преподавателем, в том числе индивидуальные консультации (по курсовым работам/проектам – при наличии курсовой работы/проекта по данной дисциплине в учебном плане). Рекомендуемая тематика занятий максимально полно реализуется в контактной работе со студентами очной формы обучения. В случае реализации образовательной программы в заочной / очно-заочной форме трудоемкость дисциплины сохраняется, однако объем учебного материала в значительной части осваивается студентами в форме самостоятельной работы. При этом требования к ожидаемым образовательным результатам студентов по данной дисциплине не зависят от формы реализации образовательной программы.

№	Наименование раздела	Содержание раздела (темы)
1	Основы коррекционно-педагогической профессиональной деятельности учителя	Сущность, принципы, цели и задачи коррекционно-педагогической профессиональной деятельности учителя. Методы и приемы коррекционно-педагогической профессиональной деятельности учителя
2	Особенности коррекционно-педагогической профессиональной деятельности учителя	Специфика консультативно-профилактической деятельности в работе с подростками.

	Психологические проблемы учащихся старших классов
--	---

Руководствуясь положениями статьи 47 и статьи 48 Федерального закона от 29 декабря 2012 г. N 273-ФЗ «Об образовании в Российской Федерации» научно-педагогические работники и иные лица, привлекаемые университетом к реализации данной образовательной программы, пользуются предоставленными академическими правами и свободами в части свободы преподавания, свободы от вмешательства в профессиональную деятельность; свободы выбора и использования педагогически обоснованных форм, средств, методов обучения и воспитания; права на творческую инициативу, разработку и применение авторских программ и методов обучения и воспитания в пределах реализуемой образовательной программы и отдельной дисциплины.

Исходя из рамок, установленных учебным планом по трудоемкости и видам учебной работы по дисциплине, преподаватель самостоятельно выбирает тематику занятий по формам и количеству часов проведения контактной работы: лекции и иные учебные занятия, предусматривающие преимущественную передачу учебной информации преподавателем и (или) занятия семинарского типа (семинары, практические занятия, практикумы, лабораторные работы, коллоквиумы и иные аналогичные занятия), и (или) групповые консультации, и (или) индивидуальную работу обучающихся с преподавателем, в том числе индивидуальные консультации (по курсовым работам/проектам – при наличии курсовой работы/проекта по данной дисциплине в учебном плане).

Тематика занятий максимально полно реализуется в контактной работе со студентами очной формы обучения. В случае реализации образовательной программы в заочной / очно-заочной форме трудоемкость дисциплины сохраняется, однако объем учебного материала в значительной части осваивается студентами в форме самостоятельной работы. При этом требования к ожидаемым образовательным результатам студентов по данной дисциплине не зависят от формы реализации образовательной программы.

6. Методические рекомендации по видам занятий

Лекционные занятия.

В ходе лекционных занятий обучающимся рекомендуется выполнять следующие действия. Вести конспектирование учебного материала. Обращать внимание на категории, формулировки, раскрывающие содержание тех или иных явлений и процессов, научные выводы и практические рекомендации по их применению. Задавать преподавателю уточняющие вопросы с целью уяснения теоретических положений, разрешения спорных ситуаций.

Желательно оставить в рабочих конспектах поля, на которых во внеаудиторное время можно сделать пометки из рекомендованной литературы, дополняющие материал прослушанной лекции, а также подчеркивающие особую важность тех или иных теоретических положений.

Практические и семинарские занятия.

На практических и семинарских занятиях в зависимости от темы занятия выполняется поиск информации по решению проблем, практические упражнения, контрольные работы, выработка индивидуальных или групповых решений, итоговое обсуждение с обменом знаниями, участие в круглых столах, разбор конкретных ситуаций, командная работа, представление портфолио и т.п.

Самостоятельная работа.

Самостоятельная работа осуществляется в виде изучения литературы, эмпирических данных по публикациям и конкретным ситуациям из практики, подготовке

индивидуальных работ, работа с лекционным материалом, самостоятельное изучение отдельных тем дисциплины; поиск и обзор литературы и электронных источников; чтение и изучение учебника и учебных пособий.

7. Фонд оценочных средств

Фонд оценочных средств разработан в соответствии с Положением о формировании фонда оценочных средств для проведения текущего контроля успеваемости и промежуточной аттестации обучающихся в федеральном государственном автономном образовательном учреждении высшего образования «Балтийский федеральный университет имени Иммануила Канта» и представлен в электронном учебно-методическом комплексе дисциплины, размещенном в ЭИОС университета.

Планируемые уровни сформированности компетенций обучающихся и критерии оценивания

Уровни	Содержательное описание уровня	Основные признаки выделения уровня (этапы формирования компетенции, критерии оценки сформированности)	Пятибалльная шкала (академическая) оценка	Двухбалльная шкала, зачет	БРС, % освоения (рейтинговая оценка)
Повышенный	Творческая деятельность	<i>Включает нижестоящий уровень.</i> Умение самостоятельно принимать решение, решать проблему/задачу теоретического и прикладного характера на основе изученных методов, приемов, технологий	отлично	зачтено	86-100
Базовый	Применение знаний и умений в более широких контекстах учебной и профессиональной деятельности, нежели по образцу с большей степени самостоятельности и инициативы	<i>Включает нижестоящий уровень.</i> Способность собирать, систематизировать, анализировать и грамотно использовать информацию из самостоятельно найденных теоретических источников и иллюстрировать ими теоретические положения или обосновывать практику применения	хорошо		71-85
Удовлетворительный (достаточный)	Репродуктивная деятельность	Изложение в пределах задач курса теоретически и практически	удовлетворительно		55-70

		контролируемого материала			
Недостаточный	Отсутствие	признаков	неудовлетворительно	не зачтено	Менее 55

8. Перечень основной и дополнительной учебной литературы, необходимой для освоения дисциплины

Основная литература

1. Аксенова, Г. И. Педагогическая психология : курс лекций / Г. И. Аксенова, Т. А. Симакова. - Рязань : Академия ФСИИ России, 2016. - 224 с. - ISBN 978-5-7743-0734-0. - Текст : электронный. - URL: <https://znanium.com/catalog/product/1247156>.

2. Мандель, Б. Р. Психолого-педагогическое сопровождение образовательного процесса : учебное пособие / Б.Р. Мандель. — Москва : ИНФРА-М, 2024. — 152 с. — (Высшее образование: Магистратура). - ISBN 978-5-16-018892-8. - Текст : электронный. - URL: <https://znanium.com/catalog/product/2075980> .

3. Психолого-педагогическое сопровождение одаренных учащихся: Учебно-методическое пособие / Под ред. Даринская Л.А. - СПб:СПбГУ, 2017. - 124 с.: ISBN 978-5-288-05775-5. - Текст : электронный. - URL: <https://znanium.com/catalog/product/999938>.

4. Три главные проблемы подростка с девиантным поведением. Почему возникают? Как помочь? : учебное пособие / В.К. Зарецкий, Н.С. Смирнова, Ю.В. Зарецкий, Н.М. Евлашкина, А.Б. Холмогорова. — Москва : ФОРУМ, 2019. — 205 с. - ISBN 978-5-91134-547-1. - Текст : электронный. - URL: <https://znanium.com/catalog/product/950839>.

Дополнительная литература

21. Гин, А. А. Приемы педагогической техники: Свобода выбора. Открытость. Деятельность. Обратная связь. Идеальность : учебно-методическое пособие для учителя / А. А. Гин. — 17-е изд. — Москва : ВИТА-ПРЕСС, 2020. - 112 с. - ISBN 978-5-7755-4297-9. - Текст : электронный. - URL: <https://znanium.com/catalog/product/1570109>

22. Павленок, П. Д. Социальная работа с лицами и группами девиантного поведения : учебное пособие / П.Д. Павленок, М.Я. Руднева ; отв. ред. П.Д. Павленок. — Москва : ИНФРА-М, 2022. — 185 с. — (Высшее образование: Бакалавриат). — DOI 10.12737/769. - ISBN 978-5-16-009128-0. - Текст : электронный. - URL: <https://znanium.com/catalog/product/1852861>

23. Психолого-педагогические вопросы современного образования : монография / гл. ред. Ж. В. Мурзина. - Чебоксары : Среда, 2022. - 184 с. - ISBN 978-5-907561-66-3. - Текст : электронный. - URL: <https://znanium.com/catalog/product/1932269>

24. Светличная, Л. В. Психолого-педагогические ситуации. Дошкольный возраст : учебно-методическое пособие / Л. В. Светличная. - Москва : РУТ (МИИТ), 2018. - 92 с. - Текст : электронный. - URL: <https://znanium.com/catalog/product/1895976>

25. Социальная педагогика : учебник для бакалавров / под ред. докт. пед. наук И. А. Липского, докт. пед. наук Л. Е. Сикорской. - 2-е изд., стер. - Москва : Издательско-торговая корпорация «Дашков и К°», 2019. - 278 с. - ISBN 978-5-394-03250-9. - Текст : электронный. - URL: <https://znanium.com/catalog/product/1093174>

Перечень ресурсов информационно-телекоммуникационной сети «Интернет», необходимых для освоения дисциплины.

– НЭБ Национальная электронная библиотека, диссертации и прочие издания

- eLIBRARY.RU Научная электронная библиотека, книги, статьи, тезисы докладов конференций
- Гребенников Электронная библиотека ИД журналы
- ЭБС Консультант студента
- ПРОСПЕКТ ЭБС
- ЭБС ZNANIUM.COM
- РГБ Информационное обслуживание по МБА
- БЕН РАН
- Электронно-библиотечная система (ЭБС) Кантитана (<https://elib.kantiana.ru/>)

Перечень информационных технологий, используемых при осуществлении образовательного процесса по дисциплине.

Программное обеспечение обучения включает в себя:

- система электронного образовательного контента БФУ им. И. Канта - <https://lms.kantiana.ru/>, обеспечивающую разработку и комплексное использование электронных образовательных ресурсов;
- серверное программное обеспечение, необходимое для функционирования сервера и связи с системой электронного обучения через Интернет;
- установленное на рабочих местах студентов соответствующего ПО и антивирусное программное обеспечение.

Описание материально-технической базы, необходимой для осуществления образовательного процесса по дисциплине.

Для проведения занятий лекционного типа, практических и семинарских занятий используются специальные помещения (учебные аудитории), оборудованные техническими средствами обучения – мультимедийной проекционной техникой. Для проведения занятий лекционного типа используются наборы демонстрационного оборудования.

Для проведения лабораторных работ, (практических занятий – при необходимости) используются специальные помещения (учебные аудитории), оснащенные специализированным лабораторным оборудованием: персональными компьютерами с возможностью выхода в интернет и с установленным программным обеспечением, заявленным в п.10.

Для проведения групповых и индивидуальных консультаций, текущего контроля и промежуточной аттестации используются специальные помещения (учебные аудитории), оборудованные специализированной мебелью (для обучающихся), меловой / маркерной доской.

Для организации самостоятельной работы обучающимся предоставляются помещения, оснащенные компьютерной техникой с возможностью подключения к сети «Интернет» и обеспечением доступа в электронную информационно-образовательную среду университета.

Для обучения инвалидов и лиц с ограниченными возможностями здоровья университетом могут быть представлены специализированные средства обучения, в том числе технические средства коллективного и индивидуального пользования.

4.5. Модуль «Проектирование цифровых образовательных сред»

Характеристика модуля

Образовательные цели и задачи

Модуль ставит своей целью создать условия для эффективного формирования и развития универсальных, базовых и общепрофессиональных компетенций.

Для достижения поставленной цели необходимо решить следующие задачи:

7. Способствовать пониманию основных тенденций развития цифровых технологий в образовании.
8. Формировать у обучающихся умения проектировать и использовать цифровые образовательные среды
9. Способствовать формированию умений выстраивать индивидуальные образовательные маршруты на основе анализа цифрового следа обучающегося и осуществлять мониторинг успешности учащихся в цифровых образовательных средах.

Образовательные результаты выпускника

Код компетенции	Результаты освоения образовательной программы (ИДК)	Результаты обучения по дисциплине
УК-1	УК-1.3 Использует оптимальные способы для решения определенного круга задач, учитывая действующие правовые нормы и имеющиеся условия, ресурсы и ограничения	Знать: основные платформы онлайн-обучения, продукты для применения VR/AR технологий для обучения, сайты для создания интерактивных заданий, опросов, анкет. Уметь: осуществлять поиск готовых цифровых инструментов, проводить их анализ и отбор для целей обучения и внеурочной деятельности. Владеть: нормами права для осуществления деятельности по проектированию и использованию ЦОС.
БК-3	БК-3.1 Определяет необходимость и обоснованность включения в образовательный процесс современных педагогических средств, в том числе ресурсов электронной образовательной среды и цифровых технологий БК-3.2 Включает в образовательную деятельность современные педагогические средства, в том числе ресурсы электронной образовательной среды и цифровых технологий	Знать: содержание понятия «цифровая образовательная среда»; основные компоненты структуры и назначение ЦОС, нормативно-правовые документы для проектирования и использования ЦОС; дидактические средства и образовательные технологии проектирования контента в ЦОС. Уметь: применять существующие готовые программные решения для построения персонализированной цифровой образовательной среды, ЦОС образовательной организации; проектировать образовательный контент онлайн-курса, применять образовательные технологии при проектировании и реализации онлайн-курсов. Владеть: цифровыми инструментами

		организации смешанного и онлайн-обучения.
БК-4	БК-4.1 Демонстрирует рациональный выбор современного инструментария педагогической диагностики в соответствии с профессиональными задачами, возрастными и индивидуальными особенностями обучающихся	Знать: понятие цифрового следа в образовании, типы цифровых следов, методы сбора и анализа цифрового следа; понятие персонификации в образовании, тьюторские технологии и технологии наставничества. Уметь: использовать технические средства для организации мониторинга цифрового следа обучающегося; выстраивать индивидуальные образовательные маршруты в ЦОС, осуществлять мониторинг успешности учащихся в ЦОС. Владеть: методами сбора и анализа цифрового следа для диагностики достижений, технологиями организации сопровождения прохождения обучения в ЦОС.

Методические указания для обучающихся по освоению модуля

Освоение дисциплин модуля закладывает базу для будущей профессиональной деятельности в сфере образования. Оно должно начинаться с внимательного ознакомления с рабочими программами дисциплин, обязательными компонентами которых являются: перечень тем, подлежащих усвоению; задания; списки учебных пособий и рекомендуемой литературы; списки контрольных вопросов, заданий.

При изучении дисциплин модуля необходимо последовательно переходить от дисциплины к дисциплине, от темы к теме, следуя внутренней логике, заложенной в программе дисциплины модуля. Только так можно достичь полного понимания материала, хорошей ориентации в специальной литературе, формирования собственной точки зрения и умений практического характера. Для более глубокого и эффективного освоения дисциплин рекомендуется предварительная подготовка к занятиям.

Программы дисциплин модуля «Проектирование цифровых образовательных сред»

4.5.1. Программа дисциплины «Теория и практика проектирования цифровых образовательных сред»

Цель изучения дисциплины:

создание условий для понимания сущности информационного образовательного пространства и цифровой образовательной среды (далее - ЦОС), их роли в повышении качества образования, а также для получения навыков проектирования ЦОС на основе облачных технологий, сервисов Веб 2.0.

Перечень планируемых результатов обучения по дисциплине, соотнесенных с планируемыми результатами освоения образовательной программы

Код и содержание компетенции	Результаты освоения образовательной программы (ИДК)	Результаты обучения по дисциплине
БК-3	БК-3.1 Определяет необходимость и обоснованность включения в образовательный процесс современных	Знать: содержание понятия «цифровая образовательная среда»; основные компоненты структуры и назначение ЦОС, нормативно-правовые документы для проектирования и использования ЦОС.

	педагогических средств, в том числе ресурсов электронной образовательной среды и цифровых технологий	<p>Уметь: применять существующие готовые программные решения для построения персонализированной цифровой образовательной среды, ЦОС образовательной организации; проектировать образовательный контент онлайн-курса.</p> <p>Владеть: цифровыми инструментами организации смешанного и онлайн-обучения.</p>
--	--	--

Место дисциплины в структуре образовательной программы

Дисциплина «Теория и практика проектирования цифровых образовательных сред» представляет собой дисциплину части, формируемой участниками образовательных отношений.

Виды учебной работы по дисциплине.

Виды учебной работы по дисциплине зафиксированы учебным планом основной профессиональной образовательной программы по указанному направлению и профилю, выражаются в академических часах. Часы контактной работы и самостоятельной работы студента и часы, отводимые на процедуры контроля, могут различаться в учебных планах ОПОП по формам обучения. Объем контактной работы включает часы контактной аудиторной работы (лекции/практические занятия/лабораторные работы), контактной внеаудиторной работы (контроль самостоятельной работы), часы контактной работы в период аттестации. Контактная работа, в том числе может проводиться посредством электронной информационно-образовательной среды университета с использованием ресурсов сети Интернет и дистанционных технологий

Содержание дисциплины, структурированное по темам (разделам)

Исходя из рамок, установленных учебным планом по трудоемкости и видам учебной работы по дисциплине, преподаватель самостоятельно выбирает тематику занятий по формам и количеству часов проведения контактной работы: лекции и иные учебные занятия, предусматривающие преимущественную передачу учебной информации преподавателем и (или) занятия семинарского типа (семинары, практические занятия, практикумы, лабораторные работы, коллоквиумы и иные аналогичные занятия), и (или) групповые консультации, и (или) индивидуальную работу обучающихся с преподавателем, в том числе индивидуальные консультации (по курсовым работам/проектам – при наличии курсовой работы/проекта по данной дисциплине в учебном плане). Рекомендуемая тематика занятий максимально полно реализуется в контактной работе со студентами очной формы обучения. В случае реализации образовательной программы в заочной / очно-заочной форме трудоемкость дисциплины сохраняется, однако объем учебного материала в значительной части осваивается студентами в форме самостоятельной работы. При этом требования к ожидаемым образовательным результатам студентов по данной дисциплине не зависят от формы реализации образовательной программы.

№	Наименование раздела	Содержание раздела
1	Основы проектирования цифровых образовательных сред (далее – ЦОС)	Содержание понятия «цифровая образовательная среда». Структура и назначение ЦОС. Нормативные основания проектирования ЦОС. Цифровые технологии в образовании. Цифровые продукты и программные решения для организации образовательного процесса.
2	Трансформация образовательного процесса в	Организационно-методические требования к ЦОС. Организация смешанного и онлайн

условиях внедрения ЦОС	обучения. Дидактический потенциал сетевых социальных сервисов. Воспитательный потенциал использования ЦОС.
------------------------	--

Руководствуясь положениями статьи 47 и статьи 48 Федерального закона от 29 декабря 2012 г. N 273-ФЗ «Об образовании в Российской Федерации» научно-педагогические работники и иные лица, привлекаемые университетом к реализации данной образовательной программы, пользуются предоставленными академическими правами и свободами в части свободы преподавания, свободы от вмешательства в профессиональную деятельность; свободы выбора и использования педагогически обоснованных форм, средств, методов обучения и воспитания; права на творческую инициативу, разработку и применение авторских программ и методов обучения и воспитания в пределах реализуемой образовательной программы и отдельной дисциплины.

Исходя из рамок, установленных учебным планом по трудоемкости и видам учебной работы по дисциплине, преподаватель самостоятельно выбирает тематику занятий по формам и количеству часов проведения контактной работы: лекции и иные учебные занятия, предусматривающие преимущественную передачу учебной информации преподавателем и (или) занятия семинарского типа (семинары, практические занятия, практикумы, лабораторные работы, коллоквиумы и иные аналогичные занятия), и (или) групповые консультации, и (или) индивидуальную работу обучающихся с преподавателем, в том числе индивидуальные консультации (по курсовым работам/проектам – при наличии курсовой работы/проекта по данной дисциплине в учебном плане).

Рекомендуемая тематика занятий максимально полно реализуется в контактной работе со студентами очной формы обучения. В случае реализации образовательной программы в заочной / очно-заочной форме трудоемкость дисциплины сохраняется, однако объем учебного материала в значительной части осваивается студентами в форме самостоятельной работы. При этом требования к ожидаемым образовательным результатам студентов по данной дисциплине не зависят от формы реализации образовательной программы.

Методические рекомендации по видам занятий

Лекционные занятия.

В ходе лекционных занятий обучающимся рекомендуется выполнять следующие действия: Вести конспектирование учебного материала. Обращать внимание на категории, формулировки, раскрывающие содержание тех или иных явлений и процессов, научные выводы и практические рекомендации по их применению. Задавать преподавателю уточняющие вопросы с целью уяснения теоретических положений, разрешения спорных ситуаций.

Желательно оставить в рабочих конспектах поля, на которых во внеаудиторное время можно сделать пометки из рекомендованной литературы, дополняющие материал прослушанной лекции, а также подчеркивающие особую важность тех или иных теоретических положений.

Практические и семинарские занятия.

На практических и семинарских занятиях в зависимости от темы занятия выполняется поиск информации по решению проблем, практические упражнения, контрольные работы, выработка индивидуальных или групповых решений, итоговое обсуждение с обменом знаниями, участие в круглых столах, разбор конкретных ситуаций, командная работа, представление портфолио и т.п. Обучающиеся проводят «мозговые штурмы» в совместных документах и на online досках, создают интерактивные рабочие листы и задания, строят метальные карты и ленты времени, используют инфографику.

Самостоятельная работа.

Самостоятельная работа осуществляется в виде изучения литературы, эмпирических данных по публикациям и конкретных ситуаций из практики, подготовке индивидуальных работ, работа с лекционным материалом, самостоятельное изучение отдельных тем дисциплины; поиск и обзор литературы и электронных источников; SWOT-анализ облачных решений, обзор цифровых продуктов, чтение и изучение учебника и учебных пособий.

Фонд оценочных средств

Фонд оценочных средств разработан в соответствии с Положением о формировании фонда оценочных средств для проведения текущего контроля успеваемости и промежуточной аттестации обучающихся в федеральном государственном автономном образовательном учреждении высшего образования «Балтийский федеральный университет имени Иммануила Канта» и представлен в электронном учебно-методическом комплексе дисциплины, размещенном в ЭИОС университета.

Планируемые уровни сформированности компетенций обучающихся и критерии оценивания

Уровни	Содержательное описание уровня	Основные признаки выделения уровня (этапы формирования компетенции, критерии оценки сформированности)	Пятибалльная шкала (академическая) оценка	Двухбалльная шкала, зачет	БРС, % освоения (рейтинговая оценка)
Повышенный	Творческая деятельность	<i>Включает нижестоящий уровень.</i> Умение самостоятельно принимать решение, решать проблему/задачу теоретического и прикладного характера на основе изученных методов, приемов, технологий	отлично	зачтено	86-100
Базовый	Применение знаний и умений в более широких контекстах учебной и профессиональной деятельности, нежели по образцу с большей степени самостоятельности и инициативы	<i>Включает нижестоящий уровень.</i> Способность собирать, систематизировать, анализировать и грамотно использовать информацию из самостоятельно найденных теоретических источников и иллюстрировать ими теоретические положения или обосновывать практику применения	хорошо		71-85
Удовлетворительный (достаточный)	Репродуктивная деятельность	Изложение в пределах задач курса теоретически	удовлетворительно		55-70

й)		практически контролируемого материала			
Недостаточный	Отсутствие признаков удовлетворительного уровня	признаков	неудовлетворительно	не зачтено	Менее 55

Перечень основной и дополнительной учебной литературы, необходимой для освоения дисциплины

Основная литература

1) Стрелкова, И. Б. Управление персональными информационными потоками в условиях цифровой образовательной среды: методический инструментарий : научно-практическое пособие / И.Б. Стрелкова. — Москва : ИНФРА-М, 2023. — 192 с. — DOI 10.12737/1930658. - ISBN 978-5-16-018220-9. - Текст : электронный. - URL: <https://znanium.com/catalog/product/1930658> (дата обращения: 24.06.2023).

2) Цифровые технологии в учебном процессе : учебник (с электронными приложениями) / С. В. Алексахин, В. И. Блинов, И. С. Сергеев, В. А. Тармин. - Москва : РИОР: ИНФРА-М, 2023. - 311 с. - DOI: <https://doi.org/10.29039/01922-1>. - ISBN 978-5-369-01922-1. - Текст : электронный. - URL: <https://znanium.com/catalog/product/2019565> (дата обращения: 24.06.2023).

Дополнительная литература

1) Будущее образования: глобальная повестка: Доклад / Re-engeniiring futures / Оператор проекта: Skoltech. Сколковский институт науки и технологий.М.: Skoltech, АСИ, 2014.56 с.

2) Блинов В.И., Сергеев И.С., Есенина Е.Ю., Биленко П.Н., Дулинов М.В., Кондаков А.М. Педагогическая концепция цифрового профессионального образования и обучения: Монография / Под науч. ред. В.И.Блинова. М.: Изд. дом «Дело» РАНХиГС, 2020. 112 с.

3) Вачкова С.Н. Особенности сетевых форм коммуникации современных школьников // Социальная психология и общество.2014.Т. 5.№ 4. С. 135–144.

4) Киселев Г.М. Информационные технологии в педагогическом образовании [Электронный ресурс] : учебник для бакалавров / Г.М. Киселев, Р.В. Бочкова. — Электрон. текстовые данные. — М. : Дашков и К, 2016. — 304 с. — 978-5-394-02365-1

5) Круподерова Е.П., Круподерова К.Р. Представление контента при использовании дистанционных образовательных технологий // Проблемы современного педагогического образования. 2021. № 71-1. С. 193-196.

6) Самерханова Э.К., Круподерова Е.П., Панова И.В. Цифровые ресурсы для организации образовательного процесса и оценки достижений обучающихся в дистанционном формате // Обзор цифровых ресурсов для дистанционного образования / Нижний Новгород, 2020.

Перечень ресурсов информационно-телекоммуникационной сети «Интернет», необходимых для освоения дисциплины.

- НЭБ Национальная электронная библиотека, диссертации и прочие издания
- eLIBRARY.RU Научная электронная библиотека, книги, статьи, тезисы докладов конференций
- Гребенников Электронная библиотека ИД журналы
- ЭБС Консультант студента
- ПРОСПЕКТ ЭБС
- ЭБС ZNANIUM.COM
- РГБ Информационное обслуживание по МБА
- БЕН РАН
- Электронно-библиотечная система (ЭБС) Кантитана (<https://elib.kantiana.ru/>)

Перечень информационных технологий, используемых при осуществлении образовательного процесса по дисциплине.

Программное обеспечение обучения включает в себя:

- система электронного образовательного контента БФУ им. И. Канта - <https://lms.kantiana.ru/>, обеспечивающую разработку и комплексное использование электронных образовательных ресурсов;
- серверное программное обеспечение, необходимое для функционирования сервера и связи с системой электронного обучения через Интернет;
- установленное на рабочих местах студентов соответствующего ПО и антивирусное программное обеспечение;
- единая образовательная сеть Дневник.ру;
- автоматизированная комплексная информационная система NetSchool;
- системы видеоконференцсвязи «Вебинар», «Сферум»

Описание материально-технической базы, необходимой для осуществления образовательного процесса по дисциплине.

Для проведения занятий лекционного типа, практических и семинарских занятий используются специальные помещения (учебные аудитории), оборудованные техническими средствами обучения – мультимедийной проекционной техникой. Для проведения занятий лекционного типа используются наборы демонстрационного оборудования.

Для проведения лабораторных работ, (практических занятий – при необходимости) используются специальные помещения (учебные аудитории), оснащенные специализированным лабораторным оборудованием: персональными компьютерами с возможностью выхода в интернет и с установленным программным обеспечением, заявленным в п.10.

Для проведения групповых и индивидуальных консультаций, текущего контроля и промежуточной аттестации используются специальные помещения (учебные аудитории), оборудованные специализированной мебелью (для обучающихся), меловой / маркерной доской.

Для организации самостоятельной работы обучающимся предоставляются помещения, оснащенные компьютерной техникой с возможностью подключения к сети «Интернет» и обеспечением доступа в электронную информационно-образовательную среду университета.

Для обучения инвалидов и лиц с ограниченными возможностями здоровья университетом могут быть представлены специализированные средства обучения, в том числе технические средства коллективного и индивидуального пользования.

4.5.2. Программа дисциплины «Цифровые инструменты в работе проектировщика и методиста цифровых образовательных сред»

Цель изучения дисциплины:

создание условий для получения опыта деятельности по применению цифровых инструментов при проектировании и использовании цифровых образовательных сред (далее – ЦОС).

Перечень планируемых результатов обучения по дисциплине, соотнесенных с планируемыми результатами освоения образовательной программы

Код и содержание компетенции	Результаты освоения образовательной программы (ИДК)	Результаты обучения по дисциплине
УК-1	УК-1.3 Использует оптимальные способы для решения определенного круга задач, учитывая действующие правовые нормы и имеющиеся условия, ресурсы и ограничения	Знать: основные платформы онлайн-обучения, продукты для применения VR/AR технологий для обучения, сайты для создания интерактивных заданий, опросов, анкет. Уметь: осуществлять поиск готовых цифровых инструментов, проводить их анализ и отбор для целей обучения и

		внеурочной деятельности. Владеть: нормами права для осуществления деятельности по проектированию и использованию ЦОС.
БК-3	БК-3.1 Определяет необходимость и обоснованность включения в образовательный процесс современных педагогических средств, в том числе ресурсов электронной образовательной среды и цифровых технологий	Знать: дидактические средства и образовательные технологии проектирования контента в ЦОС. Уметь: применять образовательные технологии при проектировании и реализации онлайн-курсов

Место дисциплины в структуре образовательной программы

Дисциплина «Цифровые инструменты в работе проектировщика и методиста цифровых образовательных сред» представляет собой дисциплину части, формируемой участниками образовательных отношений.

Виды учебной работы по дисциплине.

Виды учебной работы по дисциплине зафиксированы учебным планом основной профессиональной образовательной программы по указанному направлению и профилю, выражаются в академических часах. Часы контактной работы и самостоятельной работы студента и часы, отводимые на процедуры контроля, могут различаться в учебных планах ОПОП по формам обучения. Объем контактной работы включает часы контактной аудиторной работы (лекции/практические занятия/лабораторные работы), контактной внеаудиторной работы (контроль самостоятельной работы), часы контактной работы в период аттестации. Контактная работа, в том числе может проводиться посредством электронной информационно-образовательной среды университета с использованием ресурсов сети Интернет и дистанционных технологий

Содержание дисциплины, структурированное по темам (разделам)

Исходя из рамок, установленных учебным планом по трудоемкости и видам учебной работы по дисциплине, преподаватель самостоятельно выбирает тематику занятий по формам и количеству часов проведения контактной работы: лекции и иные учебные занятия, предусматривающие преимущественную передачу учебной информации преподавателем и (или) занятия семинарского типа (семинары, практические занятия, практикумы, лабораторные работы, коллоквиумы и иные аналогичные занятия), и (или) групповые консультации, и (или) индивидуальную работу обучающихся с преподавателем, в том числе индивидуальные консультации (по курсовым работам/проектам – при наличии курсовой работы/проекта по данной дисциплине в учебном плане). Рекомендуемая тематика занятий максимально полно реализуется в контактной работе со студентами очной формы обучения. В случае реализации образовательной программы в заочной / очно-заочной форме трудоемкость дисциплины сохраняется, однако объем учебного материала в значительной части осваивается студентами в форме самостоятельной работы. При этом требования к ожидаемым образовательным результатам студентов по данной дисциплине не зависят от формы реализации образовательной программы.

№	Наименование раздела	Содержание раздела
1	Использование цифровых инструментов для реализации различных форм занятий с обучающимися	Платформы онлайн-обучения. Продукты для применения VR/AR технологий для обучения. Сайты для создания интерактивных заданий, опросов, анкет.

2	Образовательные технологии для организации образовательного процесса в ЦОС	Пользовательские возможности цифровых сред. Технология «перевернутый класс». Гейтификация в образовании. Медиаобразование. Создание педагогического сценарий онлайн-курса
---	--	---

Руководствуясь положениями статьи 47 и статьи 48 Федерального закона от 29 декабря 2012 г. N 273-ФЗ «Об образовании в Российской Федерации» научно-педагогические работники и иные лица, привлекаемые университетом к реализации данной образовательной программы, пользуются предоставленными академическими правами и свободами в части свободы преподавания, свободы от вмешательства в профессиональную деятельность; свободы выбора и использования педагогически обоснованных форм, средств, методов обучения и воспитания; права на творческую инициативу, разработку и применение авторских программ и методов обучения и воспитания в пределах реализуемой образовательной программы и отдельной дисциплины.

Исходя из рамок, установленных учебным планом по трудоемкости и видам учебной работы по дисциплине, преподаватель самостоятельно выбирает тематику занятий по формам и количеству часов проведения контактной работы: лекции и иные учебные занятия, предусматривающие преимущественную передачу учебной информации преподавателем и (или) занятия семинарского типа (семинары, практические занятия, практикумы, лабораторные работы, коллоквиумы и иные аналогичные занятия), и (или) групповые консультации, и (или) индивидуальную работу обучающихся с преподавателем, в том числе индивидуальные консультации (по курсовым работам/проектам – при наличии курсовой работы/проекта по данной дисциплине в учебном плане).

Рекомендуемая тематика занятий максимально полно реализуется в контактной работе со студентами очной формы обучения. В случае реализации образовательной программы в заочной / очно-заочной форме трудоемкость дисциплины сохраняется, однако объем учебного материала в значительной части осваивается студентами в форме самостоятельной работы. При этом требования к ожидаемым образовательным результатам студентов по данной дисциплине не зависят от формы реализации образовательной программы.

Методические рекомендации по видам занятий

Лекционные занятия.

В ходе лекционных занятий обучающимся рекомендуется выполнять следующие действия: Вести конспектирование учебного материала. Обращать внимание на категории, формулировки, раскрывающие содержание тех или иных явлений и процессов, научные выводы и практические рекомендации по их применению. Задавать преподавателю уточняющие вопросы с целью уяснения теоретических положений, разрешения спорных ситуаций.

Желательно оставить в рабочих конспектах поля, на которых во внеаудиторное время можно сделать пометки из рекомендованной литературы, дополняющие материал прослушанной лекции, а также подчеркивающие особую важность тех или иных теоретических положений.

Практические и семинарские занятия.

На практических и семинарских занятиях в зависимости от темы занятия выполняется поиск информации по решению проблем, практические упражнения, контрольные работы, выработка индивидуальных или групповых решений, итоговое обсуждение с обменом знаниями, участие в круглых столах, разбор конкретных ситуаций, командная работа, представление портфолио и т.п. Обучающиеся проводят «мозговые штурмы» в совместных документах и на online досках, создают интерактивные рабочие листы и задания, строят метальные карты и ленты времени, используют инфографику.

Самостоятельная работа.

Самостоятельная работа осуществляется в виде изучения литературы, эмпирических данных по публикациям и конкретных ситуаций из практики, подготовке индивидуальных работ, работа с лекционным материалом, самостоятельное изучение отдельных тем дисциплины; поиск и обзор литературы и электронных источников; SWOT-анализ образовательных технологий для использования в ЦОС, обзор цифровых инструментов, чтение и изучение учебника и учебных пособий.

Фонд оценочных средств

Фонд оценочных средств разработан в соответствии с Положением о формировании фонда оценочных средств для проведения текущего контроля успеваемости и промежуточной аттестации обучающихся в федеральном государственном автономном образовательном учреждении высшего образования «Балтийский федеральный университет имени Иммануила Канта» и представлен в электронном учебно-методическом комплексе дисциплины, размещенном в ЭИОС университета.

Планируемые уровни сформированности компетенций обучающихся и критерии оценивания

Уровни	Содержательное описание уровня	Основные признаки выделения уровня (этапы формирования компетенции, критерии оценки сформированности)	Пятибалльная шкала (академическая) оценка	Двухбалльная шкала, зачет	БРС, % освоения (рейтинговая оценка)
Повышенный	Творческая деятельность	<i>Включает нижестоящий уровень.</i> Умение самостоятельно принимать решение, решать проблему/задачу теоретического и прикладного характера на основе изученных методов, приемов, технологий	отлично	зачтено	86-100
Базовый	Применение знаний и умений в более широких контекстах учебной и профессиональной деятельности, нежели по образцу с большей степени самостоятельности и инициативы	<i>Включает нижестоящий уровень.</i> Способность собирать, систематизировать, анализировать и грамотно использовать информацию из самостоятельно найденных теоретических источников и иллюстрировать ими теоретические положения или обосновывать практику применения	хорошо		71-85
Удовлетворительный	Репродуктивная	Изложение в пределах задач курса	удовлетворительно		55-70

(достаточны й)	деятельность	теоретически и практически контролируемого материала			
Недостаточ ый	Отсутствие признаков удовлетворительного уровня		неудовлетв орительно	не зачтено	Менее 55

Перечень основной и дополнительной учебной литературы, необходимой для освоения дисциплины

Основная литература

3) Стрелкова, И. Б. Управление персональными информационными потоками в условиях цифровой образовательной среды: методический инструментарий : научно-практическое пособие / И.Б. Стрелкова. — Москва : ИНФРА-М, 2023. — 192 с. — DOI 10.12737/1930658. - ISBN 978-5-16-018220-9. - Текст : электронный. - URL: <https://znanium.com/catalog/product/1930658> (дата обращения: 24.06.2023).

4) Цифровые технологии в учебном процессе : учебник (с электронными приложениями) / С. В. Алексахин, В. И. Блинов, И. С. Сергеев, В. А. Тармин. - Москва : РИОР: ИНФРА-М, 2023. - 311 с. - DOI: <https://doi.org/10.29039/01922-1>. - ISBN 978-5-369-01922-1. - Текст : электронный. - URL: <https://znanium.com/catalog/product/2019565> (дата обращения: 24.06.2023).

Дополнительная литература

7) Будущее образования: глобальная повестка: Доклад / Re-engiining futures / Оператор проекта: Skoltech. Сколковский институт науки и технологий.М.: Skoltech, АСИ, 2014.56 с.

8) Блинов В.И., Сергеев И.С., Есенина Е.Ю., Биленко П.Н., Дулинов М.В., Кондаков А.М. Педагогическая концепция цифрового профессионального образования и обучения: Монография / Под науч. ред. В.И.Блинова. М.: Изд. дом «Дело» РАНХиГС, 2020. 112 с.

9) Вачкова С.Н. Особенности сетевых форм коммуникации современных школьников // Социальная психология и общество.2014.Т. 5.№ 4. С. 135–144.

10) Киселев Г.М. Информационные технологии в педагогическом образовании [Электронный ресурс] : учебник для бакалавров / Г.М. Киселев, Р.В. Бочкова. — Электрон. текстовые данные. — М. : Дашков и К, 2016. — 304 с. — 978-5-394-02365-1

11) Круподерова Е.П., Круподерова К.Р. Представление контента при использовании дистанционных образовательных технологий // Проблемы современного педагогического образования. 2021. № 71-1. С. 193-196.

12) Самерханова Э.К., Круподерова Е.П., Панова И.В. Цифровые ресурсы для организации образовательного процесса и оценки достижений обучающихся в дистанционном формате // Обзор цифровых ресурсов для дистанционного образования / Нижний Новгород, 2020.

Перечень ресурсов информационно-телекоммуникационной сети «Интернет», необходимых для освоения дисциплины.

- НЭБ Национальная электронная библиотека, диссертации и прочие издания
- eLIBRARY.RU Научная электронная библиотека, книги, статьи, тезисы докладов конференций
- Гребенников Электронная библиотека ИД журналы
- ЭБС Консультант студента
- ПРОСПЕКТ ЭБС
- ЭБС ZNANIUM.COM
- РГБ Информационное обслуживание по МБА
- БЕН РАН
- Электронно-библиотечная система (ЭБС) Кантитана (<https://elib.kantiana.ru/>)

Перечень информационных технологий, используемых при осуществлении образовательного процесса по дисциплине.

Программное обеспечение обучения включает в себя:

- система электронного образовательного контента БФУ им. И. Канта - <https://lms.kantiana.ru/>, обеспечивающую разработку и комплексное использование электронных образовательных ресурсов;
- серверное программное обеспечение, необходимое для функционирования сервера и связи с системой электронного обучения через Интернет;
- установленное на рабочих местах студентов соответствующего ПО и антивирусное программное обеспечение;
- единая образовательная сеть Дневник.ру;
- автоматизированная комплексная информационная система NetSchool;
- системы видеоконференцсвязи «Вебинар», «Сферум»

Описание материально-технической базы, необходимой для осуществления образовательного процесса по дисциплине.

Для проведения занятий лекционного типа, практических и семинарских занятий используются специальные помещения (учебные аудитории), оборудованные техническими средствами обучения – мультимедийной проекционной техникой. Для проведения занятий лекционного типа используются наборы демонстрационного оборудования.

Для проведения лабораторных работ, (практических занятий – при необходимости) используются специальные помещения (учебные аудитории), оснащенные специализированным лабораторным оборудованием: персональными компьютерами с возможностью выхода в интернет и с установленным программным обеспечением, заявленным в п.10.

Для проведения групповых и индивидуальных консультаций, текущего контроля и промежуточной аттестации используются специальные помещения (учебные аудитории), оборудованные специализированной мебелью (для обучающихся), меловой / маркерной доской.

Для организации самостоятельной работы обучающимся предоставляются помещения, оснащенные компьютерной техникой с возможностью подключения к сети «Интернет» и обеспечением доступа в электронную информационно-образовательную среду университета.

Для обучения инвалидов и лиц с ограниченными возможностями здоровья университетом могут быть представлены специализированные средства обучения, в том числе технические средства коллективного и индивидуального пользования.

4.5.3. Программа дисциплины «Анализ цифрового следа обучающихся»

Цель изучения дисциплины:

создание условий для формирования у студентов представлений об организации мониторинга цифрового следа обучающегося, умения осуществлять сбор и анализ цифрового следа обучающегося для оценки его достижений.

Перечень планируемых результатов обучения по дисциплине, соотнесенных с планируемыми результатами освоения образовательной программы

Код и содержание компетенции	Результаты освоения образовательной программы (ИДК)	Результаты обучения по дисциплине
БК-4	БК-4.1 Демонстрирует рациональный выбор современного инструментария	Знать: понятие цифрового следа в образовании, типы цифровых следов, методы сбора и анализа цифрового следа. Уметь: использовать технические

	педагогической диагностики в соответствии с профессиональными задачами, возрастными и индивидуальными особенностями обучающихся	средства для организации мониторинга цифрового следа обучающегося. Владеть: методами сбора и анализа цифрового следа для диагностики достижений.
--	---	--

Место дисциплины в структуре образовательной программы

Дисциплина «Анализ цифрового следа обучающихся» представляет собой дисциплину части, формируемой участниками образовательных отношений.

Виды учебной работы по дисциплине.

Виды учебной работы по дисциплине зафиксированы учебным планом основной профессиональной образовательной программы по указанному направлению и профилю, выражаются в академических часах. Часы контактной работы и самостоятельной работы студента и часы, отводимые на процедуры контроля, могут различаться в учебных планах ОПОП по формам обучения. Объем контактной работы включает часы контактной аудиторной работы (лекции/практические занятия/лабораторные работы), контактной внеаудиторной работы (контроль самостоятельной работы), часы контактной работы в период аттестации. Контактная работа, в том числе может проводиться посредством электронной информационно-образовательной среды университета с использованием ресурсов сети Интернет и дистанционных технологий

Содержание дисциплины, структурированное по темам (разделам)

Исходя из рамок, установленных учебным планом по трудоемкости и видам учебной работы по дисциплине, преподаватель самостоятельно выбирает тематику занятий по формам и количеству часов проведения контактной работы: лекции и иные учебные занятия, предусматривающие преимущественную передачу учебной информации преподавателем и (или) занятия семинарского типа (семинары, практические занятия, практикумы, лабораторные работы, коллоквиумы и иные аналогичные занятия), и (или) групповые консультации, и (или) индивидуальную работу обучающихся с преподавателем, в том числе индивидуальные консультации (по курсовым работам/проектам – при наличии курсовой работы/проекта по данной дисциплине в учебном плане). Рекомендуемая тематика занятий максимально полно реализуется в контактной работе со студентами очной формы обучения. В случае реализации образовательной программы в заочной / очно-заочной форме трудоемкость дисциплины сохраняется, однако объем учебного материала в значительной части осваивается студентами в форме самостоятельной работы. При этом требования к ожидаемым образовательным результатам студентов по данной дисциплине не зависят от формы реализации образовательной программы.

№	Наименование раздела	Содержание раздела
1	Организация мониторинга цифрового следа обучающегося	Понятие цифрового следа обучающегося. Типы цифровых следов: активный и пассивный. Технические средства (СДО Moodle, Discord, Trello и др.) для организации мониторинга цифрового следа обучающегося. Информационный потенциал социальных сетей для сбора цифрового следа.
2	Применение анализа цифрового следа обучающегося для	Стандарт сбора цифрового следа в образовании. Методы анализа данных для

диагностики достижений	диагностики достижений обучающихся. Использование распределенной системы сбора и анализа цифрового следа обучающихся.
------------------------	---

Руководствуясь положениями статьи 47 и статьи 48 Федерального закона от 29 декабря 2012 г. N 273-ФЗ «Об образовании в Российской Федерации» научно-педагогические работники и иные лица, привлекаемые университетом к реализации данной образовательной программы, пользуются предоставленными академическими правами и свободами в части свободы преподавания, свободы от вмешательства в профессиональную деятельность; свободы выбора и использования педагогически обоснованных форм, средств, методов обучения и воспитания; права на творческую инициативу, разработку и применение авторских программ и методов обучения и воспитания в пределах реализуемой образовательной программы и отдельной дисциплины.

Исходя из рамок, установленных учебным планом по трудоемкости и видам учебной работы по дисциплине, преподаватель самостоятельно выбирает тематику занятий по формам и количеству часов проведения контактной работы: лекции и иные учебные занятия, предусматривающие преимущественную передачу учебной информации преподавателем и (или) занятия семинарского типа (семинары, практические занятия, практикумы, лабораторные работы, коллоквиумы и иные аналогичные занятия), и (или) групповые консультации, и (или) индивидуальную работу обучающихся с преподавателем, в том числе индивидуальные консультации (по курсовым работам/проектам – при наличии курсовой работы/проекта по данной дисциплине в учебном плане).

Рекомендуемая тематика занятий максимально полно реализуется в контактной работе со студентами очной формы обучения. В случае реализации образовательной программы в заочной / очно-заочной форме трудоемкость дисциплины сохраняется, однако объем учебного материала в значительной части осваивается студентами в форме самостоятельной работы. При этом требования к ожидаемым образовательным результатам студентов по данной дисциплине не зависят от формы реализации образовательной программы.

Методические рекомендации по видам занятий

Лекционные занятия.

В ходе лекционных занятий обучающимся рекомендуется выполнять следующие действия: Вести конспектирование учебного материала. Обращать внимание на категории, формулировки, раскрывающие содержание тех или иных явлений и процессов, научные выводы и практические рекомендации по их применению. Задавать преподавателю уточняющие вопросы с целью уяснения теоретических положений, разрешения спорных ситуаций.

Желательно оставить в рабочих конспектах поля, на которых во внеаудиторное время можно сделать пометки из рекомендованной литературы, дополняющие материал прослушанной лекции, а также подчеркивающие особую важность тех или иных теоретических положений.

Практические и семинарские занятия.

На практических и семинарских занятиях в зависимости от темы занятия выполняется поиск информации по решению проблем, практические упражнения, контрольные работы, выработка индивидуальных или групповых решений, итоговое обсуждение с обменом знаниями, участие в круглых столах, разбор конкретных ситуаций, командная работа, представление портфолио и т.п. Обучающиеся проводят «мозговые штурмы» в совместных документах и на online досках, создают интерактивные рабочие листы и задания, строят метальные карты и ленты времени, используют инфографику.

Самостоятельная работа.

Самостоятельная работа осуществляется в виде изучения литературы, эмпирических данных по публикациям и конкретных ситуаций из практики, подготовке индивидуальных работ, работа с лекционным материалом, самостоятельное изучение отдельных тем дисциплины; поиск и обзор литературы и электронных источников; SWOT-анализ образовательных технологий для использования в ЦОС, обзор цифровых инструментов, чтение и изучение учебника и учебных пособий.

Фонд оценочных средств

Фонд оценочных средств разработан в соответствии с Положением о формировании фонда оценочных средств для проведения текущего контроля успеваемости и промежуточной аттестации обучающихся в федеральном государственном автономном образовательном учреждении высшего образования «Балтийский федеральный университет имени Иммануила Канта» и представлен в электронном учебно-методическом комплексе дисциплины, размещенном в ЭИОС университета.

Планируемые уровни сформированности компетенций обучающихся и критерии оценивания

Уровни	Содержательное описание уровня	Основные признаки выделения уровня (этапы формирования компетенции, критерии оценки сформированности)	Пятибалльная шкала (академическая) оценка	Двухбалльная шкала, зачет	БРС, % освоения (рейтинговая оценка)
Повышенный	Творческая деятельность	<i>Включает нижестоящий уровень.</i> Умение самостоятельно принимать решение, решать проблему/задачу теоретического и прикладного характера на основе изученных методов, приемов, технологий	отлично	зачтено	86-100
Базовый	Применение знаний и умений в более широких контекстах учебной и профессиональной деятельности, нежели по образцу с большей степени самостоятельности и инициативы	<i>Включает нижестоящий уровень.</i> Способность собирать, систематизировать, анализировать и грамотно использовать информацию из самостоятельно найденных теоретических источников и иллюстрировать ими теоретические положения или обосновывать практику применения	хорошо		71-85
Удовлетворительный	Репродуктивная	Изложение в пределах задач курса	удовлетворительно		55-70

(достаточны й)	деятельность	теоретически и практически контролируемого материала			
Недостаточ ый	Отсутствие удовлетворительного уровня	признаков	неудовлетв орительно	не зачтено	Менее 55

Перечень основной и дополнительной учебной литературы, необходимой для освоения дисциплины

Основная литература

5) Стрелкова, И. Б. Управление персональными информационными потоками в условиях цифровой образовательной среды: методический инструментарий : научно-практическое пособие / И.Б. Стрелкова. — Москва : ИНФРА-М, 2023. — 192 с. — DOI 10.12737/1930658. - ISBN 978-5-16-018220-9. - Текст : электронный. - URL: <https://znanium.com/catalog/product/1930658> (дата обращения: 24.06.2023).

6) Цифровые технологии в учебном процессе : учебник (с электронными приложениями) / С. В. Алексахин, В. И. Блинов, И. С. Сергеев, В. А. Тармин. - Москва : РИОР: ИНФРА-М, 2023. - 311 с. - DOI: <https://doi.org/10.29039/01922-1>. - ISBN 978-5-369-01922-1. - Текст : электронный. - URL: <https://znanium.com/catalog/product/2019565> (дата обращения: 24.06.2023).

Дополнительная литература

13) Баранова, Е.В. Методы и инструменты для анализа цифрового следа студента при освоении образовательного маршрута / Е.В. Баранова, Г.В. Швецов // Перспективы науки и образования. – 2021. – № 2(50). – С. 415-430. – DOI 10.32744/pse.2021.2.29.

14) Блинов В.И., Сергеев И.С., Есенина Е.Ю., Биленко П.Н., Дулинов М.В., Кондаков А.М. Педагогическая концепция цифрового профессионального образования и обучения: Монография / Под науч. ред. В.И.Блинова. М.: Изд. дом «Дело» РАНХиГС, 2020. 112 с.

15) Будущее образования: глобальная повестка: Доклад / Re-engeniiring futures / Оператор проекта: Skoltech. Сколковский институт науки и технологий.М.: Skoltech, АСИ, 2014.56 с.

16) Долгих, Е.А. Анализ возможностей использования цифрового следа в системе высшего образования / Е.А. Долгих, Т.А. Першина // Тенденции развития науки и образования. – 2021. – № 76-2. – С. 10-16. – DOI 10.18411/lj-08-2021-36.

17) Курзаева Л. В., Савва Л. И., Назарова Е. К., Корнев Р. Анализ цифрового следа обучающихся для мониторинга групповых проектов в системе дистанционного обучения в вузе // Мир науки. Педагогика и психология. 2021. №5. URL: <https://cyberleninka.ru/article/n/analiz-tsifrovogo-sleda-obuchayuschih-sya-dlya-monitoringa-grupprovuyh-proektov-v-sisteme-distantsionnogo-obucheniya-v-vuze> (дата обращения: 24.06.2023).

18) Михайлова С.С., Данилова С.Д., Веселов А.В. Распределенная система сбора и анализа цифрового следа обучающегося вуза // Современные наукоемкие технологии. – 2022. – № 4. – С. 62-67; URL: <https://top-technologies.ru/ru/article/view?id=39109> (дата обращения: 24.06.2023).

19) Можяева Г.В., Слободская А.В., Фещенко А.В. Информационный потенциал социальных сетей для выявления образовательных потребностей школьников // Открытое и дистанционное образование. — 2017. — № 3(67). — С. 25-30

20) Самерханова Э.К., Круподерова Е.П., Панова И.В. Цифровые ресурсы для организации образовательного процесса и оценки достижений обучающихся в дистанционном формате // Обзор цифровых ресурсов для дистанционного образования / Нижний Новгород, 2020.

21) Стандарт цифрового следа// Электронный ресурс. URL: <https://standard.2035.university/>, дата обращения: 10.05.2022

Перечень ресурсов информационно-телекоммуникационной сети «Интернет», необходимых для освоения дисциплины.

- НЭБ Национальная электронная библиотека, диссертации и прочие издания
- eLIBRARY.RU Научная электронная библиотека, книги, статьи, тезисы докладов конференций
- Гребенников Электронная библиотека ИД журналы
- ЭБС Консультант студента
- ПРОСПЕКТ ЭБС
- ЭБС ZNANIUM.COM
- РГБ Информационное обслуживание по МБА
- БЕН РАН
- Электронно-библиотечная система (ЭБС) Кантитана (<https://elib.kantiana.ru/>)

Перечень информационных технологий, используемых при осуществлении образовательного процесса по дисциплине.

Программное обеспечение обучения включает в себя:

- система электронного образовательного контента БФУ им. И. Канта - <https://lms.kantiana.ru/>, обеспечивающую разработку и комплексное использование электронных образовательных ресурсов;
- серверное программное обеспечение, необходимое для функционирования сервера и связи с системой электронного обучения через Интернет;
- установленное на рабочих местах студентов соответствующего ПО и антивирусное программное обеспечение;
- единая образовательная сеть Дневник.ру;
- автоматизированная комплексная информационная система NetSchool;
- системы видеоконференцсвязи «Вебинар», «Сферум»;
- СДО Moodle, Discord, Trello и др.

Описание материально-технической базы, необходимой для осуществления образовательного процесса по дисциплине.

Для проведения занятий лекционного типа, практических и семинарских занятий используются специальные помещения (учебные аудитории), оборудованные техническими средствами обучения – мультимедийной проекционной техникой. Для проведения занятий лекционного типа используются наборы демонстрационного оборудования.

Для проведения лабораторных работ, (практических занятий – при необходимости) используются специальные помещения (учебные аудитории), оснащенные специализированным лабораторным оборудованием: персональными компьютерами с возможностью выхода в интернет и с установленным программным обеспечением, заявленным в п.10.

Для проведения групповых и индивидуальных консультаций, текущего контроля и промежуточной аттестации используются специальные помещения (учебные аудитории), оборудованные специализированной мебелью (для обучающихся), меловой / маркерной доской.

Для организации самостоятельной работы обучающимся предоставляются помещения, оснащенные компьютерной техникой с возможностью подключения к сети «Интернет» и обеспечением доступа в электронную информационно-образовательную среду университета.

Для обучения инвалидов и лиц с ограниченными возможностями здоровья университетом могут быть представлены специализированные средства обучения, в том числе технические средства коллективного и индивидуального пользования.

4.5.4. Программа дисциплины «Персонализация обучения в цифровых образовательных средах»

Цель изучения дисциплины:

создание условий для формирования у студентов умения использовать технологии наставничества и тьюторства для персонификации обучения в цифровых образовательных средах (далее – ЦОС).

Перечень планируемых результатов обучения по дисциплине, соотнесенных с планируемыми результатами освоения образовательной программы

Код и содержание компетенции	Результаты освоения образовательной программы (ИДК)	Результаты обучения по дисциплине
БК-4	БК-4.1 Демонстрирует рациональный выбор современного инструментария педагогической диагностики в соответствии с профессиональными задачами, возрастными и индивидуальными особенностями обучающихся	Знать: понятие персонификации в образовании, тьюторские технологии и технологии наставничества. Уметь: выстраивать индивидуальные образовательные маршруты в ЦОС, осуществлять мониторинг успешности учащихся в ЦОС. Владеть: технологиями организации сопровождения прохождения обучения в ЦОС.

Место дисциплины в структуре образовательной программы

Дисциплина «Персонализация обучения в цифровых образовательных средах» представляет собой дисциплину части, формируемой участниками образовательных отношений.

Виды учебной работы по дисциплине.

Виды учебной работы по дисциплине зафиксированы учебным планом основной профессиональной образовательной программы по указанному направлению и профилю, выражаются в академических часах. Часы контактной работы и самостоятельной работы студента и часы, отводимые на процедуры контроля, могут различаться в учебных планах ОПОП по формам обучения. Объем контактной работы включает часы контактной аудиторной работы (лекции/практические занятия/лабораторные работы), контактной внеаудиторной работы (контроль самостоятельной работы), часы контактной работы в период аттестации. Контактная работа, в том числе может проводиться посредством электронной информационно-образовательной среды университета с использованием ресурсов сети Интернет и дистанционных технологий

Содержание дисциплины, структурированное по темам (разделам)

Исходя из рамок, установленных учебным планом по трудоемкости и видам учебной работы по дисциплине, преподаватель самостоятельно выбирает тематику занятий по формам и количеству часов проведения контактной работы: лекции и иные учебные занятия, предусматривающие преимущественную передачу учебной информации преподавателем и (или) занятия семинарского типа (семинары, практические занятия, практикумы, лабораторные работы, коллоквиумы и иные аналогичные занятия), и (или) групповые консультации, и (или) индивидуальную работу обучающихся с преподавателем, в том числе индивидуальные консультации (по курсовым работам/проектам – при наличии курсовой работы/проекта по данной дисциплине в учебном плане). Рекомендуемая тематика занятий максимально полно реализуется в контактной работе со студентами очной формы обучения. В случае реализации образовательной программы в заочной / очно-заочной форме трудоемкость дисциплины сохраняется, однако объем учебного материала в значительной части осваивается студентами в форме самостоятельной работы. При этом требования к

ожидаемым образовательным результатам студентов по данной дисциплине не зависят от формы реализации образовательной программы.

№	Наименование раздела	Содержание раздела
1	Персонализация учебного процесса в ЦОС	Обучающая среда. Персональная учебная среда. Тьютор, функции тьютора в ЦОС. Наставник, технологии наставничества в ЦОС.
2	Индивидуальные образовательные маршруты	Индивидуальный учебный план, индивидуальный образовательный маршрут, индивидуальная образовательная траектория. Система мониторинга успешности учащихся в ЦОС. Применение анализа цифрового следа обучающихся для персонализации изучения онлайн-курсов.

Руководствуясь положениями статьи 47 и статьи 48 Федерального закона от 29 декабря 2012 г. N 273-ФЗ «Об образовании в Российской Федерации» научно-педагогические работники и иные лица, привлекаемые университетом к реализации данной образовательной программы, пользуются предоставленными академическими правами и свободами в части свободы преподавания, свободы от вмешательства в профессиональную деятельность; свободы выбора и использования педагогически обоснованных форм, средств, методов обучения и воспитания; права на творческую инициативу, разработку и применение авторских программ и методов обучения и воспитания в пределах реализуемой образовательной программы и отдельной дисциплины.

Исходя из рамок, установленных учебным планом по трудоемкости и видам учебной работы по дисциплине, преподаватель самостоятельно выбирает тематику занятий по формам и количеству часов проведения контактной работы: лекции и иные учебные занятия, предусматривающие преимущественную передачу учебной информации преподавателем и (или) занятия семинарского типа (семинары, практические занятия, практикумы, лабораторные работы, коллоквиумы и иные аналогичные занятия), и (или) групповые консультации, и (или) индивидуальную работу обучающихся с преподавателем, в том числе индивидуальные консультации (по курсовым работам/проектам – при наличии курсовой работы/проекта по данной дисциплине в учебном плане).

Рекомендуемая тематика занятий максимально полно реализуется в контактной работе со студентами очной формы обучения. В случае реализации образовательной программы в заочной / очно-заочной форме трудоемкость дисциплины сохраняется, однако объем учебного материала в значительной части осваивается студентами в форме самостоятельной работы. При этом требования к ожидаемым образовательным результатам студентов по данной дисциплине не зависят от формы реализации образовательной программы.

Методические рекомендации по видам занятий

Лекционные занятия.

В ходе лекционных занятий обучающимся рекомендуется выполнять следующие действия: Вести конспектирование учебного материала. Обращать внимание на категории, формулировки, раскрывающие содержание тех или иных явлений и процессов, научные выводы и практические рекомендации по их применению. Задавать преподавателю уточняющие вопросы с целью уяснения теоретических положений, разрешения спорных ситуаций.

Желательно оставить в рабочих конспектах поля, на которых во внеаудиторное время можно сделать пометки из рекомендованной литературы, дополняющие

материал прослушанной лекции, а также подчеркивающие особую важность тех или иных теоретических положений.

Практические и семинарские занятия.

На практических и семинарских занятиях в зависимости от темы занятия выполняется поиск информации по решению проблем, практические упражнения, контрольные работы, выработка индивидуальных или групповых решений, итоговое обсуждение с обменом знаниями, участие в круглых столах, разбор конкретных ситуаций, командная работа, представление портфолио и т.п. Обучающиеся проводят «мозговые штурмы» в совместных документах и на online досках, создают интерактивные рабочие листы и задания, строят металлические карты и ленты времени, используют инфографику.

Самостоятельная работа.

Самостоятельная работа осуществляется в виде изучения литературы, эмпирических данных по публикациям и конкретных ситуаций из практики, подготовке индивидуальных работ, работа с лекционным материалом, самостоятельное изучение отдельных тем дисциплины; поиск и обзор литературы и электронных источников; SWOT-анализ образовательных технологий для использования в ЦОС, обзор цифровых инструментов, чтение и изучение учебника и учебных пособий.

Фонд оценочных средств

Фонд оценочных средств разработан в соответствии с Положением о формировании фонда оценочных средств для проведения текущего контроля успеваемости и промежуточной аттестации обучающихся в федеральном государственном автономном образовательном учреждении высшего образования «Балтийский федеральный университет имени Иммануила Канта» и представлен в электронном учебно-методическом комплексе дисциплины, размещенном в ЭИОС университета.

Планируемые уровни сформированности компетенций обучающихся и критерии оценивания

Уровни	Содержательное описание уровня	Основные признаки выделения уровня (этапы формирования компетенции, критерии оценки сформированности)	Пятибалльная шкала (академическая) оценка	Двухбалльная шкала, зачет	БРС, % освоения (рейтинговая оценка)
Повышенный	Творческая деятельность	<i>Включает нижестоящий уровень.</i> Умение самостоятельно принимать решение, решать проблему/задачу теоретического и прикладного характера на основе изученных методов, приемов, технологий	отлично	зачтено	86-100
Базовый	Применение знаний и умений в более широких контекстах учебной и профессиона	<i>Включает нижестоящий уровень.</i> Способность собирать, систематизировать, анализировать и грамотно использовать информацию из самостоятельно	хорошо		71-85

	льной деятельностью, нежели по образцу с большей степени самостоятельности и инициативы	найденных теоретических источников и иллюстрировать ими теоретические положения или обосновывать практику применения			
Удовлетворительный (достаточный)	Репродуктивная деятельность	Изложение в пределах задач курса теоретически и практически контролируемого материала	удовлетворительно		55-70
Недостаточный	Отсутствие признаков удовлетворительного уровня		неудовлетворительно	не зачтено	Менее 55

Перечень основной и дополнительной учебной литературы, необходимой для освоения дисциплины

Основная литература

7) Стрелкова, И. Б. Управление персональными информационными потоками в условиях цифровой образовательной среды: методический инструментарий : научно-практическое пособие / И.Б. Стрелкова. — Москва : ИНФРА-М, 2023. — 192 с. — DOI 10.12737/1930658. - ISBN 978-5-16-018220-9. - Текст : электронный. - URL: <https://znanium.com/catalog/product/1930658> (дата обращения: 24.06.2023).

8) Цифровые технологии в учебном процессе : учебник (с электронными приложениями) / С. В. Алексахин, В. И. Блинов, И. С. Сергеев, В. А. Тармин. - Москва : РИОР: ИНФРА-М, 2023. - 311 с. - DOI: <https://doi.org/10.29039/01922-1>. - ISBN 978-5-369-01922-1. - Текст : электронный. - URL: <https://znanium.com/catalog/product/2019565> (дата обращения: 24.06.2023).

Дополнительная литература

22) Будущее образования: глобальная повестка: Доклад / Re-engeniiring futures / Оператор проекта: Skoltech. Сколковский институт науки и технологий.М.: Skoltech, АСИ, 2014.56 с.

23) Воропаев М. В. Воспитание в виртуальных средах : монография / М. В. Воропаев. – Москва : МГПУ, 2010. – 277 с.

24) Можяева Г.В., Слободская А.В., Фещенко А.В. Информационный потенциал социальных сетей для выявления образовательных потребностей школьников // Открытое и дистанционное образование. — 2017. — № 3(67). — С. 25-30

25) Самерханова Э.К., Круподерова Е.П., Панова И.В. Цифровые ресурсы для организации образовательного процесса и оценки достижений обучающихся в дистанционном формате // Обзор цифровых ресурсов для дистанционного образования / Нижний Новгород, 2020.

26) Стародубцев Вячеслав Алексеевич Персонализация виртуальной образовательной среды // Педагогическое образование в России. 2015. №7. URL: <https://cyberleninka.ru/article/n/personalizatsiya-virtualnoy-obrazovatelnoy-sredy> (дата обращения: 24.06.2023).

27) Цилицкий, В. С. Персонализация цифровой образовательной среды посредством использования тьюторских технологий / В. С. Цилицкий // Управление цифровой трансформацией общего и профессионального образования : СБОРНИК ТРУДОВ ВСЕРОССИЙСКОЙ НАУЧНО-ПРАКТИЧЕСКОЙ КОНФЕРЕНЦИИ С МЕЖДУНАРОДНЫМ УЧАСТИЕМ, Павлово, 03 марта 2021 года. – Павлово:

Павловский филиал федерального государственного автономного образовательного учреждения высшего образования "Национальный исследовательский Нижегородский государственный университет им. Н.И. Лобачевского", 2021. – С. 260-262. – EDN XKBVQF

Перечень ресурсов информационно-телекоммуникационной сети «Интернет», необходимых для освоения дисциплин.

- НЭБ Национальная электронная библиотека, диссертации и прочие издания
- eLIBRARY.RU Научная электронная библиотека, книги, статьи, тезисы докладов конференций
- Гребенников Электронная библиотека ИД журналы
- ЭБС Консультант студента
- ПРОСПЕКТ ЭБС
- ЭБС ZNANIUM.COM
- РГБ Информационное обслуживание по МБА
- БЕН РАН
- Электронно-библиотечная система (ЭБС) Кантитана (<https://elib.kantiana.ru/>)

Перечень информационных технологий, используемых при осуществлении образовательного процесса по дисциплине.

Программное обеспечение обучения включает в себя:

- система электронного образовательного контента БФУ им. И. Канта - <https://lms.kantiana.ru/>, обеспечивающую разработку и комплексное использование электронных образовательных ресурсов;
- серверное программное обеспечение, необходимое для функционирования сервера и связи с системой электронного обучения через Интернет;
- установленное на рабочих местах студентов соответствующего ПО и антивирусное программное обеспечение;
- единая образовательная сеть Дневник.ру;
- автоматизированная комплексная информационная система NetSchool;
- системы видеоконференцсвязи «Вебинар», «Сферум»;
- СДО Moodle, Discord, Trello и др.

Описание материально-технической базы, необходимой для осуществления образовательного процесса по дисциплине.

Для проведения занятий лекционного типа, практических и семинарских занятий используются специальные помещения (учебные аудитории), оборудованные техническими средствами обучения – мультимедийной проекционной техникой. Для проведения занятий лекционного типа используются наборы демонстрационного оборудования.

Для проведения лабораторных работ, (практических занятий – при необходимости) используются специальные помещения (учебные аудитории), оснащенные специализированным лабораторным оборудованием: персональными компьютерами с возможностью выхода в интернет и с установленным программным обеспечением, заявленным в п.10.

Для проведения групповых и индивидуальных консультаций, текущего контроля и промежуточной аттестации используются специальные помещения (учебные аудитории), оборудованные специализированной мебелью (для обучающихся), меловой / маркерной доской.

Для организации самостоятельной работы обучающимся предоставляются помещения, оснащенные компьютерной техникой с возможностью подключения к сети «Интернет» и обеспечением доступа в электронную информационно-образовательную среду университета.

Для обучения инвалидов и лиц с ограниченными возможностями здоровья университетом могут быть представлены специализированные средства обучения, в том числе технические средства коллективного и индивидуального пользования.

5. Программа итоговой аттестации по модулю

Определение результатов освоения модуля на основе вычисления оценки по каждому элементу модуля.

Оценка по модулю рассчитывается по формуле:

$$R_j^{\text{мод}} = \frac{k_1 R_1 + k_2 R_2 + k_3 R_3 + \dots + k_n R_n + k_{\text{пр}} R_{\text{пр}} + R_{\text{кур}}}{k_1 + k_2 + k_3 + \dots + k_{\text{пр}}}$$

Где:

$R_j^{\text{мод}}$ – оценка по модулю

$k_1, k_2, k_3, \dots, k_n$ – зачетные единицы дисциплин, входящих в модуль

$k_{\text{пр}}$ – зачетные единицы по практике (при наличии)

$R_1, R_2, R_3, \dots, R_n$ – оценки по дисциплинам модуля

$R_{\text{пр}}$ – оценка по практике (при наличии)

$R_{\text{кур}}$ – оценка по курсовой работе (при наличии)

В случае, если по дисциплине предусмотрен зачет без оценки, то за оценку по дисциплине принимается «5».

В случае, если по модулю применяется бально-рейтинговая система, то

$R_1, R_2, R_3, \dots, R_n$ – рейтинговые баллы студента по дисциплинам модуля

$R_{\text{пр}}$ – рейтинговые баллы студента по практике (при наличии)

$R_{\text{кур}}$ – рейтинговые баллы студента по курсовой работе (при наличии)

**МИНИСТЕРСТВО НАУКИ И ВЫСШЕГО ОБРАЗОВАНИЯ
РОССИЙСКОЙ ФЕДЕРАЦИИ**
Федеральное государственное автономное образовательное учреждение
высшего образования
«Балтийский федеральный университет имени Иммануила Канта»

РАБОЧАЯ ПРОГРАММА МОДУЛЯ

**«МОДУЛЬ ПРОЕКТНОЙ И
УЧЕБНО-ИССЛЕДОВАТЕЛЬСКОЙ ДЕЯТЕЛЬНОСТИ»**

образовательные программы базового высшего образования

направления подготовки:

- 44.03.05 Педагогическое образование (с двумя профилями подготовки)
- 44.03.03 Специальное (дефектологическое) образование

Лист согласования

Составители:

Директор департамента организации образовательной деятельности – Р.А. Саберов
Заведующий сектором организационно-методического сопровождения образовательных программ – О.В. Азарова
Лоцилова М.А., кандидат педагогических наук, доцент ОНК Институт образования и гуманитарных наук
Мычко Е.И., д. п. н., профессор, Азарова О.В., ст. преподаватель ОНК Институт образования и гуманитарных наук

Рабочая программа утверждена на заседаниях Ученых советов образовательной научных кластеров

Образовательно-научный кластер	Протокол
Институт образования и гуманитарных наук	№ 12 от 23 июня 2023 г.
Институт управления и территориального развития	№ 9 от 21 июня 2023 г.
Институт медицины и наук о жизни	№ 5 от 21 июня 2023 г.
Институт высоких технологий	№ 10 от 21 июня 2023 г.

Содержание

1. Название образовательного модуля
2. Характеристика образовательного модуля
3. Методические указания для обучающихся по освоению модуля
4. Программы дисциплин образовательного модуля
 - Программа дисциплины «Основы проектной деятельности»
 - Программа дисциплины «Основы социального проектирования и волонтерской деятельности»
 - Программа дисциплины «Основы научно-педагогического исследования»
 - Программа дисциплины «Организация проектной деятельности»
5. Программа итоговой аттестации по модулю

1. Название модуля: «Модуль проектной и учебно-исследовательской деятельности»

2. Характеристика модуля

2.1. Образовательные цели и задачи

Целью модуля является формирование навыков организации и сопровождении будущими педагогами проектной, научно-исследовательской работы (в части психолого-педагогических исследований), волонтерской деятельности обучающихся и воспитанников, закрепление их интереса к проектной, исследовательской работе, развитию творчества в командах, формируя такие качества учащихся, как ответственность, упорство, взаимопонимание, уверенность в себе, стремление к достижению результата.

2.2. Образовательные результаты выпускника

Код компетенции	Результаты освоения образовательной программы (ИДК)	Результаты обучения по дисциплине
УК-1. Способен к формированию собственного жизненно-образовательного маршрута на основе критического мышления, целеполагания, стратегии достижения цели (в том числе в проектном типе деятельности) в условиях создания безопасной среды, с учетом традиционных российских духовно-нравственных ценностей и целей национального развития, в процессе социального взаимодействия	УК-1.1 Выбирает источники информации, осуществляет поиск информации и определяет рациональные идеи для решения поставленных задач УК-1.4. Демонстрирует умения работы в команде в соответствии с распределением ролей при реализации проекта УК-1.7. Осуществляет выбор коммуникативных стратегий и тактик при ведении деловых переговоров	Знать: -теоретические основы проектной деятельности; - особенности организации проектной деятельности учащихся в образовательных учреждениях; - основные принципы управления командой. Уметь: - критически оценивать проектные задачи и решения в рамках поставленной цели; - осуществлять выбор оптимальных способов решения проектных задач; - разрабатывать и оформлять отчеты, презентации, научные публикации по результатам проведенных исследований с обоснованием выполненных проектных задач; - применять технологии создания и работы в командах, пути формирования и развития лидерского потенциала, методики управления конфликтами и стрессами; - применять принципы социального взаимодействия и эффективно взаимодействовать с другими членами команды проекта; - организовывать работу учащихся, определяя круг организационных задач и ответственных за их решение; - определять задачи учащихся и осуществлять контроль за их выполнением в ходе проектной работы.

		<p>Владеть:</p> <ul style="list-style-type: none"> - навыком организации команды и руководством ее работой, вырабатывая командную стратегию для достижения поставленной цели; - навыками анализа и систематизации информации, представления обработанных данных в виде отчетов, публикаций, презентаций; - навыками использования принципов тайм-менеджмента и эффективного управления проектами для рационального распределения временных и информационных ресурсов; - методами генерации новых идей при решении практических задач, в том числе в междисциплинарных областях. - навыками планомерного и результативного осуществления деятельности в ходе командной работы учащихся; - навыками управления командой учащихся в ординарных и нестандартных ситуациях; - навыком анализа реализованных мероприятий учащихся, выявляя проблемы и обозначая пути их решения.
<p>БК-5 Способность осуществлять образовательную деятельность с применением современных педагогических средств и технологий, в том числе цифровых</p>	<p>БК-5.1 Понимает сущность целевых ориентиров и ценностных основ воспитательной деятельности в образовательной среде БК-5.2 Создает воспитывающую образовательную среду с применением педагогически обоснованных форм, методов, средств и приемов воспитания обучающихся</p>	<p>Знать:</p> <ul style="list-style-type: none"> - основные понятия патриотического и гражданского воспитания - особенности различных форм, методов, средств и приемов обучения и воспитания обучающихся - социальные, возрастные, психофизические особенности обучающихся <p>Уметь:</p> <ul style="list-style-type: none"> - применять знания закономерностей исторического развития в профессиональной деятельности - проводить обучающие и воспитательные мероприятия <p>Владеть:</p> <ul style="list-style-type: none"> - навыками формирования патриотической и гражданской позиции обучающихся - навыками педагогической организации собственного педагогического труда
<p>БК-6 Способен</p>	<p>БК-6.1 Демонстрирует знание</p>	<p>Знать:</p>

<p>осуществлять педагогическую деятельность на основе специальных научных знаний</p>	<p>научных основ педагогической деятельности БК-6.2 Осуществляет трансформацию специальных научных знаний в соответствии с образовательными потребностями обучающихся</p>	<p>- основы методологии и основные методы и методики педагогического исследования - основы методологии научного исследования для решения педагогических, научно-методических и организационно-управленческих задач Уметь: - применять методологический аппарат и современные методы педагогического исследования при реализации образовательных программ. Владеть: - навыками использования психолого-педагогических методик и применения методов математической обработки данных в педагогической деятельности. - навыками диагностики результативности психолого-педагогических условий реализации образовательных программ по сохранению и укреплению психологического и социального здоровья обучающихся.</p>
--	--	---

3. Методические указания для обучающихся по освоению модуля

Освоение дисциплин модуля закладывает базу для будущей сфере профессиональной деятельности. Оно должно начинаться с внимательного ознакомления с рабочими программами дисциплин, обязательными компонентами которых являются: перечень тем, подлежащих усвоению; задания; списки учебных пособий и рекомендуемой литературы; списки контрольных вопросов, заданий.

При изучении дисциплин модуля необходимо последовательно переходить от дисциплины к дисциплине, от темы к теме, следуя внутренней логике, заложенной в программе дисциплины модуля. Только так можно достичь полного понимания материала, хорошей ориентации в специальной литературе, формирования собственной точки зрения и умений практического характера. Для более глубокого и эффективного освоения дисциплин рекомендуется предварительная подготовка к занятиям.

1. Наименование дисциплины:
«Основы проектной деятельности»

Целью изучения дисциплины является формирование умения организовать и руководить работой проектной команды, вырабатывая командную стратегию для достижения поставленной цели.

2. Перечень планируемых результатов обучения по дисциплине, соотнесенных с планируемыми результатами освоения образовательной программы

Код компетенции	Результаты освоения образовательной программы (ИДК)	Результаты обучения по дисциплине
УК-1 Способен к формированию собственного жизненно-образовательного маршрута на основе критического мышления, целеполагания, стратегии достижения цели (в том числе в проектном типе деятельности) в условиях создания безопасной среды, с учетом традиционных российских духовно-нравственных ценностей и целей национального развития, в процессе социального взаимодействия	УК-1.1 Выбирает источники информации, осуществляет поиск информации и определяет рациональные идеи для решения поставленных задач УК-1.4 Демонстрирует умения работы в команде в соответствии с распределением ролей при реализации проекта	Знать: принципы тайм-менеджмента, подходы к управлению проектом Уметь: применять технологии создания и работы в командах, пути формирования и развития лидерского потенциала, методики управления конфликтами и стрессами Владеть: - навыком организации команды и руководством ее работой, вырабатывая командную стратегию для достижения поставленной цели; - навыками анализа и систематизации информации, представления обработанных данных в виде отчетов, публикаций, презентаций; - навыками использования принципов тайм-менеджмента и эффективного управления проектами для рационального распределения временных и информационных ресурсов; - методами генерации новых идей при решении практических задач, в том числе в междисциплинарных областях.

3. Место дисциплины в структуре образовательной программы

Цикл (раздел) ОПОП: обязательная часть учебного плана

4. Виды учебной работы по дисциплине.

Виды учебной работы по дисциплине зафиксированы учебным планом основной профессиональной образовательной программы по указанному направлению и профилю, выражаются в академических часах. Часы контактной работы и самостоятельной работы

студента и часы, отводимые на процедуры контроля, могут различаться в учебных планах ОПОП по формам обучения. Объем контактной работы включает часы контактной аудиторной работы (лекции/практические занятия/ лабораторные работы), контактной внеаудиторной работы (контроль самостоятельной работы), часы контактной работы в период аттестации. Контактная работа, в том числе может проводиться посредством электронной информационно-образовательной среды университета с использованием ресурсов сети Интернет и дистанционных технологий

5. Содержание дисциплины, структурированное по темам (разделам)

Исходя из рамок, установленных учебным планом по трудоемкости и видам учебной работы по дисциплине, преподаватель самостоятельно выбирает тематику занятий по формам и количеству часов проведения контактной работы: лекции и иные учебные занятия, предусматривающие преимущественную передачу учебной информации преподавателем и (или) занятия семинарского типа (семинары, практические занятия, практикумы, лабораторные работы, коллоквиумы и иные аналогичные занятия), и (или) групповые консультации, и (или) индивидуальную работу обучающихся с преподавателем, в том числе индивидуальные консультации (по курсовым работам/проектам – при наличии курсовой работы/проекта по данной дисциплине в учебном плане). Рекомендуемая тематика занятий максимально полно реализуется в контактной работе со студентами очной формы обучения. В случае реализации образовательной программы в заочной / очно-заочной форме трудоемкость дисциплины сохраняется, однако объем учебного материала в значительной части осваивается студентами в форме самостоятельной работы. При этом требования к ожидаемым образовательным результатам студентов по данной дисциплине не зависят от формы реализации образовательной программы.

№	Наименование раздела	Содержание раздела
1	БФУ как проектный университет	Программа развития БФУ – комплекс стратегических проектов
2	Особенности проектного мышления и деятельности	Понятие, цели задачи проектного типа деятельности Типология проектов Жизненный цикл проекта, характеристика его основных этапов Технологии разработки проекта
3	Экспресс проектирование	Формулировка концепции проекта Составление паспорта проекта
4	Защита проекта	Управление командой проекта Организационное моделирование проекта Презентация проекта Комплексная экспертиза проектов

6. Перечень учебно-методического обеспечения для работы обучающихся по дисциплине

Рекомендуемая тематика лекционных занятий:

1. Программа развития БФУ – комплекс стратегических проектов
2. Введение в основы проектной деятельности (основные понятия, типологии и технологии разработки и реализации проекта)

Рекомендуемая тематика практических занятий:

1. Экспресс-проектирование: формулирование концепции проекта и составление паспорта проекта.
2. Защита проекта: команда проекта и механизм управления, презентация и экспертиза проекта.

Требования к самостоятельной работе студентов

Самостоятельная работа студентов организуется с целью формирования компетенций. Самостоятельная работа осуществляется в виде: изучения литературы; эмпирических данных по публикациям и из практики работы педагога; работы с теоретическим материалом; самостоятельного изучения отдельных тем дисциплины; поиска и обзора литературы и электронных источников; чтения и изучения учебника и учебных пособий; подготовки эссе; составления структурно-логических схем; подготовки групповых или индивидуальных проектов и мультимедийных презентаций к ним.

Руководствуясь положениями статьи 47 и статьи 48 Федерального закона от 29 декабря 2012 г. N 273-ФЗ «Об образовании в Российской Федерации» научно-педагогические работники и иные лица, привлекаемые университетом к реализации данной образовательной программы, пользуются предоставленными академическими правами и свободами в части свободы преподавания, свободы от вмешательства в профессиональную деятельность; свободы выбора и использования педагогически обоснованных форм, средств, методов обучения и воспитания; права на творческую инициативу, разработку и применение авторских программ и методов обучения и воспитания в пределах реализуемой образовательной программы и отдельной дисциплины.

Исходя из рамок, установленных учебным планом по трудоемкости и видам учебной работы по дисциплине, преподаватель самостоятельно выбирает тематику занятий по формам и количеству часов проведения контактной работы: лекции и иные учебные занятия, предусматривающие преимущественную передачу учебной информации преподавателем и (или) занятия семинарского типа (семинары, практические занятия, практикумы, лабораторные работы, коллоквиумы и иные аналогичные занятия), и (или) групповые консультации, и (или) индивидуальную работу обучающихся с преподавателем, в том числе индивидуальные консультации (по курсовым работам/проектам – при наличии курсовой работы/проекта по данной дисциплине в учебном плане).

Рекомендуемая тематика занятий максимально полно реализуется в контактной работе со студентами очной формы обучения. В случае реализации образовательной программы в заочной / очно-заочной форме трудоемкость дисциплины сохраняется, однако объем учебного материала в значительной части осваивается студентами в форме самостоятельной работы. При этом требования к ожидаемым образовательным результатам студентов по данной дисциплине не зависят от формы реализации образовательной программы.

7. Методические рекомендации по видам занятий

На *лекционных* и *практических* занятиях используются активные и интерактивные методы обучения, среди которых:

- технологии проблемного обучения (обсуждение проблемных вопросов и решение проблемных ситуаций / задач);
- проектная технология (организация проектной деятельности студентов)
- интерактивные технологии (организация групповых дискуссий; работа в группах);
- информационно-коммуникативные технологии (занятия с использованием мультимедийных презентаций).

Самостоятельная работа.

Самостоятельная работа осуществляется в виде изучения литературы, эмпирических данных по публикациям и конкретных ситуаций из практики, подготовке индивидуальных работ, работа с лекционным материалом, самостоятельное изучение отдельных тем дисциплины; поиск и обзор литературы и электронных источников; чтение и изучение учебника и учебных пособий.

8. Фонд оценочных средств

8.1. Перечень компетенций с указанием этапов их формирования в процессе освоения образовательной программы в рамках учебной дисциплины

Основными этапами формирования указанных компетенций при изучении обучающимися дисциплины являются последовательное изучение содержательно связанных между собой тем учебных занятий. Изучение каждой темы предполагает овладение обучающимися необходимыми компетенциями. Результат аттестации обучающихся на различных этапах формирования компетенций показывает уровень освоения компетенций.

Контролируемые разделы (темы) дисциплины	Индекс контролируемой компетенции (или её части)	Оценочные средства по этапам формирования компетенций
		текущий контроль по дисциплине
БФУ как проектный университет	УК-1.1 Выбирает источники информации, осуществляет поиск информации и определяет рациональные идеи для решения поставленных задач УК-1.4 Демонстрирует умения работы в команде в соответствии с распределением ролей при реализации проекта	Эссе
Особенности проектного мышления и деятельности	УК-1.1 Выбирает источники информации, осуществляет поиск информации и определяет рациональные идеи для решения поставленных задач УК-1.4 Демонстрирует умения работы в команде в соответствии с распределением ролей при реализации проекта	Тест
Экспресс проектирование	УК-1.1 Выбирает источники информации, осуществляет поиск информации и определяет рациональные идеи для решения поставленных задач УК-1.4 Демонстрирует умения работы в команде в соответствии с распределением ролей при реализации проекта	Паспорт проекта
Защита проекта	УК-1.1 Выбирает источники информации, осуществляет поиск	Паспорт проекта и его защита

Контролируемые разделы (темы) дисциплины	Индекс контролируемой компетенции (или её части)	Оценочные средства по этапам формирования компетенций
		текущий контроль по дисциплине
	информации и определяет рациональные идеи для решения поставленных задач УК-1.4 Демонстрирует умения работы в команде в соответствии с распределением ролей при реализации проекта	

8.2. Типовые контрольные задания или иные материалы, необходимые для оценки знаний, умений и навыков и (или) опыта деятельности процессе текущего контроля

Тематика эссе:

1. Проектный университет для меня это - ...
2. Жизненно-образовательный маршрут и проблемы его построения
3. Студент для вуза и вуз для студента: особенности позиционирования и отношения

Тест:

1. Расставьте этапы в порядке жизненного цикла проекта:
 - а. Контроль и мониторинг
 - б. Реализация
 - в. Закрытие
 - г. Инициация
 - д. Планирование

--	--	--	--	--

SWOT анализ проекта

Сильные стороны:	Слабые стороны
Возможности:	Угрозы

8.3. Перечень вопросов и заданий для промежуточной аттестации по дисциплине

Промежуточная аттестация проводится с использованием бально-рейтинговой системы оценивания по результат выполнения контрольных заданий.

Вид оценочного средства	Критерии оценивания	Балл (максимально)
Эссе	1. Структура и организация: эссе должно иметь четкую структуру и логическое построение, включая введение, тезис, аргументы и заключение. 2. Глубина и качество анализа: обучающийся должен продемонстрировать глубокое понимание темы, а также способность к анализу и оценке	20

	<p>различных точек зрения.</p> <p>3. Использование источников: эссе должно быть основано на широком круге достоверных источников, включая академические статьи, книги и другие публикации.</p> <p>4. Языковые навыки: обучающийся должен продемонстрировать достаточный уровень языковых навыков, включая грамматику, пунктуацию, правописание и стиль.</p> <p>5. Оригинальность: не менее 80% оригинальности текста, объем – не менее 3000 и не более 5000 знаков с пробелами.</p> <p>6. Развитие аргументации: обучающийся должен развивать свои аргументы и поддерживать их примерами и доказательствами.</p> <p>7. Критическое мышление: обучающийся должен проявлять критическое мышление и способность к анализу и оценке различных точек зрения.</p> <p>8. Соответствие теме: эссе должно соответствовать теме и заданию, представленному преподавателем.</p>	
Тест	% выполнения заданий	10
SWOT анализ	Выделены сильные и слабые стороны проекта, возможности и угрозы реализации проекта	20
Проект	<p>1. Проект отражает современные тенденции и проблемы в области создания проекта.</p> <p>2. Описание проекта соответствует поставленным целям и имеет логичную структуру.</p> <p>3. Используются различные ресурсы для получения информации и поддержки своего проекта.</p> <p>4. Степень самостоятельности в выполнении проекта и принятии решений.</p>	50 (30 проект, 20 – защита)
Итого		0

8.4. Планируемые уровни сформированности компетенций обучающихся и критерии оценивания

Уровни	Содержательное описание уровня	Основные признаки выделения уровня (этапы формирования компетенции, критерии оценки сформированности)	Пятибалльная шкала (академическая) оценка	Двухбалльная шкала, зачет	БРС, % освоения (рейтинговая оценка)
Повышенный	Творческая деятельность	<i>Включает нижестоящий уровень. Умение самостоятельно принимать решение, решать проблему/задачу теоретического и прикладного характера</i>	отлично	зачтено	86-100

		на основе изученных методов, приемов, технологий			
Базовый	Применение знаний и умений в более широких контекстах учебной и профессиональной деятельности, нежели по образцу с большей степени самостоятельности и инициативы	<i>Включает</i> <i>нижестоящий уровень.</i> Способность собирать, систематизировать, анализировать и грамотно использовать информацию из самостоятельно найденных теоретических источников и иллюстрировать ими теоретические положения или обосновывать практику применения	хорошо		71-85
Удовлетворительный (достаточный)	Репродуктивная деятельность	Изложение в пределах задач курса теоретически и практически контролируемого материала	удовлетворительно		55-70
Недостаточный	Отсутствие признаков удовлетворительного уровня		неудовлетворительно	не зачтено	Менее 55

9. Перечень основной и дополнительной учебной литературы, необходимой для освоения дисциплины.

Основная литература

1. Савон, Д. Ю. Управление проектами : учебник / Д. Ю. Савон, Т. О. Толстых. - Москва : Издательский Дом НИТУ «МИСиС», 2022. - 167 с. - ISBN 978-5-907560-14-7. - Текст : электронный. - URL: <https://znanium.com/catalog/product/1914826>

2. Стратегические коммуникации. Теория и практика : учебное пособие для студентов вузов / В. А. Евстафьев, Т. Э. Гринберг, М. А. Кузьменкова [и др.] ; под ред. В. А. Евстафьева, Т. Э. Гринберг. - Москва : Издательство «АспектПресс», 2023. - 262 с. - ISBN 978-5-7567-1261-2. - Текст : электронный. - URL: <https://znanium.com/catalog/product/2052257>

Дополнительная литература:

1. Фасхиев, Х. А. Проектный менеджмент : учебное пособие / Х.А. Фасхиев, О.А. Зыков. — Москва : ИНФРА-М, 2023. — 219 с. — (Высшее образование). - ISBN 978-5-16-111765-1. - Текст : электронный. - URL: <https://znanium.com/catalog/product/2079538>

2. Балтийский федеральный университет имени Иммануила Канта». Программа развития университета на 2021–2030 годы в рамках реализации программы стратегического академического лидерства «Приоритет-2030»: https://kantiana.ru/upload/medialibrary/795/sovu923n9v4d9et1jdi5ez2jl3qow03z/Programma-razvitiya-universiteta-na-2021_2030.pdf

3. Яковлева, Н.Ф. Проектная деятельность в образовательном учреждении : учеб. пособие / Н.Ф. Яковлева. - 3-е изд., стер. - Москва : ФЛИНТА, 2019. - 144 с. - ISBN 978-5-9765-1895-7. - Текст : электронный. - URL: <https://znanium.com/catalog/product/1042547>

10. Перечень ресурсов информационно-телекоммуникационной сети «Интернет», необходимых для освоения дисциплины (модуля).

- НЭБ Национальная электронная библиотека, диссертации и прочие издания
- eLIBRARY.RU Научная электронная библиотека, книги, статьи, тезисы докладов конференций
- Гребенников Электронная библиотека ИД журналы
- ЭБС Консультант студента
- ПРОСПЕКТ ЭБС
- ЭБС ZNANIUM.COM
- РГБ Информационное обслуживание по МБА
- БЕН РАН
- Электронно-библиотечная система (ЭБС) Кантиана (<https://elib.kantiana.ru/>)

11. Перечень информационных технологий, используемых при осуществлении образовательного процесса по дисциплине.

Программное обеспечение обучения включает в себя:

- электронная информационно-образовательная среда БФУ им. И. Канта – <https://lms.kantiana.ru>, обеспечивающую разработку и комплексное использование электронных образовательных ресурсов;
- серверное программное обеспечение, необходимое для функционирования сервера и связи с системой электронного обучения через Интернет;
- корпоративная платформа Webinar;
- установленное на рабочих местах студентов ПО: Microsoft Windows 7, Microsoft Office Standart 2010, антивирусное программное обеспечение Kaspersky Endpoint Security.

12. Описание материально-технической базы, необходимой для осуществления образовательного процесса по дисциплине.

Для проведения занятий лекционного типа, практических и семинарских занятий используются специальные помещения (учебные аудитории), оборудованные техническими средствами обучения – мультимедийной проекционной техникой. Для проведения занятий лекционного типа используются наборы демонстрационного оборудования.

Для проведения лабораторных работ, (практических занятий – при необходимости) используются специальные помещения (учебные аудитории), оснащенные специализированным лабораторным оборудованием: персональными компьютерами с возможностью выхода в интернет и с установленным программным обеспечением, заявленным в п.11.

Для проведения групповых и индивидуальных консультаций, текущего контроля и промежуточной аттестации используются специальные помещения (учебные аудитории), оборудованные специализированной мебелью (для обучающихся), меловой / маркерной доской.

Для организации самостоятельной работы обучающимся предоставляются помещения, оснащенные компьютерной техникой с возможностью подключения к сети «Интернет» и обеспечением доступа в электронную информационно-образовательную среду университета.

Для обучения инвалидов и лиц с ограниченными возможностями здоровья университетом могут быть представлены специализированные средства обучения, в том числе технические средства коллективного и индивидуального пользования.

1. Наименование дисциплины:

«Основы социального проектирования и волонтерской деятельности».

Цель дисциплины: формирование профессиональной компетентности в области организации работы с молодёжью посредством овладения студентами основных знаний специфики волонтерской деятельности и социального проектирования с учетом изучения опыта реализации волонтерских практик.

2. Перечень планируемых результатов обучения по дисциплине, соотнесенных с планируемыми результатами освоения образовательной программы

Код компетенции	Результаты освоения образовательной программы	Результаты обучения по дисциплине
БК-5 Способность осуществлять образовательную деятельность с применением современных педагогических средств и технологий, в том числе цифровых	БК-5.1 Понимает сущность целевых ориентиров и ценностных основ воспитательной деятельности в образовательной среде БК-5.2 Создает воспитывающую образовательную среду с применением педагогически обоснованных форм, методов, средств и приемов воспитания обучающихся	Знать: - основные понятия патриотического и гражданского воспитания - особенности различных форм, методов, средств и приемов обучения и воспитания обучающихся - социальные, возрастные, психофизические особенности обучающихся Уметь: - применять знания закономерностей исторического развития в профессиональной деятельности - проводить обучающие и воспитательные мероприятия Владеть: - навыками формирования патриотической и гражданской позиции обучающихся - навыками педагогической организации собственного педагогического труда

3. Место дисциплины в структуре образовательной программы

Дисциплина «Основы социального проектирования и волонтерской деятельности» представляет собой дисциплину обязательной части блока дисциплин подготовки студентов.

4. Виды учебной работы по дисциплине.

Виды учебной работы по дисциплине зафиксированы учебным планом основной профессиональной образовательной программы по указанному направлению и профилю, выражаются в академических часах. Часы контактной работы и самостоятельной работы студента и часы, отводимые на процедуры контроля, могут различаться в учебных планах ОПОП по формам обучения. Объем контактной работы включает часы контактной аудиторной работы (лекции/практические занятия/ лабораторные работы), контактной

внеаудиторной работы (контроль самостоятельной работы), часы контактной работы в период аттестации. Контактная работа, в том числе может проводиться посредством электронной информационно-образовательной среды университета с использованием ресурсов сети Интернет и дистанционных технологий

5. Содержание дисциплины, структурированное по темам (разделам)

Исходя из рамок, установленных учебным планом по трудоемкости и видам учебной работы по дисциплине, преподаватель самостоятельно выбирает тематику занятий по формам и количеству часов проведения контактной работы: лекции и иные учебные занятия, предусматривающие преимущественную передачу учебной информации преподавателем и (или) занятия семинарского типа (семинары, практические занятия, практикумы, лабораторные работы, коллоквиумы и иные аналогичные занятия), и (или) групповые консультации, и (или) индивидуальную работу обучающихся с преподавателем, в том числе индивидуальные консультации (по курсовым работам/проектам – при наличии курсовой работы/проекта по данной дисциплине в учебном плане). Рекомендуемая тематика занятий максимально полно реализуется в контактной работе со студентами очной формы обучения. В случае реализации образовательной программы в заочной / очно-заочной форме трудоемкость дисциплины сохраняется, однако объем учебного материала в значительной части осваивается студентами в форме самостоятельной работы. При этом требования к ожидаемым образовательным результатам студентов по данной дисциплине не зависят от формы реализации образовательной программы.

№	Наименование раздела	Содержание раздела
1	Общие положения о волонтерской деятельности, социальном проектировании.	Понятие «волонтерство» (добровольчество), «волонтерская деятельность», «проектирование», «социальное проектирование».
2.	История развития института волонтерства.	История развития добровольчества в России и за рубежом. Государственная политика в социальной сфере.
3.	Технологии и способы организации сотрудничества.	Технологии организации волонтерской деятельности и привлечения волонтеров.
4.	Правовое регулирование волонтерской деятельности	Нормативно-правовое обеспечение развития и поддержки социального проектирования и волонтерства
5.	Социальное проектирование	Технологии социального проектирования

6. Перечень учебно-методического обеспечения для самостоятельной работы обучающихся по дисциплине

Рекомендуемая тематика учебных занятий в форме контактной работы:

Рекомендуемая тематика учебных занятий *лекционного* типа:

Тема 1: Понятие о волонтерстве (добровольчестве) и волонтерской деятельности, социальном проектировании.

Тема 2: История развития добровольчества в России и за рубежом.

Тема 3: Государственная политика в социальной сфере.

Тема 4: Технологии организации волонтерской деятельности и привлечения волонтеров.

Тема 5: Нормативно-правовое обеспечение развития и поддержки социального проектирования и волонтерства.

Тема 6: Технологии социального проектирования.

Рекомендуемая тематика *практических* занятий:

Тема 1: Понятие о волонтерстве (добровольчестве) и волонтерской деятельности, социальном проектировании.

Тема 2: История развития добровольчества в России и за рубежом.

Тема 3: Государственная политика в социальной сфере.

Тема 4: Технологии организации волонтерской деятельности и привлечения волонтеров.

Тема 5: Нормативно-правовое обеспечение развития и поддержки социального проектирования и волонтерства.

Руководствуясь положениями статьи 47 и статьи 48 Федерального закона от 29 декабря 2012 г. N 273-ФЗ «Об образовании в Российской Федерации» научно-педагогические работники и иные лица, привлекаемые университетом к реализации данной образовательной программы, пользуются предоставленными академическими правами и свободами в части свободы преподавания, свободы от вмешательства в профессиональную деятельность; свободы выбора и использования педагогически обоснованных форм, средств, методов обучения и воспитания; права на творческую инициативу, разработку и применение авторских программ и методов обучения и воспитания в пределах реализуемой образовательной программы и отдельной дисциплины.

Исходя из рамок, установленных учебным планом по трудоемкости и видам учебной работы по дисциплине, преподаватель самостоятельно выбирает тематику занятий по формам и количеству часов проведения контактной работы: лекции и иные учебные занятия, предусматривающие преимущественную передачу учебной информации преподавателем и (или) занятия семинарского типа (семинары, практические занятия, практикумы, лабораторные работы, коллоквиумы и иные аналогичные занятия), и (или) групповые консультации, и (или) индивидуальную работу обучающихся с преподавателем, в том числе индивидуальные консультации (по курсовым работам/проектам – при наличии курсовой работы/проекта по данной дисциплине в учебном плане).

Рекомендуемая тематика занятий максимально полно реализуется в контактной работе со студентами очной формы обучения. В случае реализации образовательной программы в заочной / очно-заочной форме трудоемкость дисциплины сохраняется, однако объем учебного материала в значительной части осваивается студентами в форме самостоятельной работы. При этом требования к ожидаемым образовательным результатам студентов по данной дисциплине не зависят от формы реализации образовательной программы.

7. Методические рекомендации по видам занятий

Лекционные занятия.

В ходе лекционных занятий обучающимся рекомендуется выполнять следующие действия. Вести конспектирование учебного материала. Обращать внимание на категории, формулировки, раскрывающие содержание тех или иных явлений и процессов, научные выводы и практические рекомендации по их применению. Задавать преподавателю уточняющие вопросы с целью уяснения теоретических положений, разрешения спорных ситуаций.

Желательно оставить в рабочих конспектах поля, на которых во внеаудиторное время можно сделать пометки из рекомендованной литературы, дополняющие материал

прослушанной лекции, а также подчеркивающие особую важность тех или иных теоретических положений.

Практические и семинарские занятия.

На практических и семинарских занятиях в зависимости от темы занятия выполняется поиск информации по решению проблем, практические упражнения, контрольные работы, выработка индивидуальных или групповых решений, итоговое обсуждение с обменом знаниями, участие в круглых столах, разбор конкретных ситуаций, командная работа, представление портфолио и т.п.

Самостоятельная работа.

Самостоятельная работа осуществляется в виде изучения литературы, эмпирических данных по публикациям и конкретных ситуаций из практики, подготовке индивидуальных работ, работа с лекционным материалом, самостоятельное изучение отдельных тем дисциплины; поиск и обзор литературы и электронных источников; чтение и изучение учебника и учебных пособий.

8. Фонд оценочных средств

8.1. Перечень компетенций с указанием этапов их формирования в процессе освоения образовательной программы в рамках учебной дисциплины

Основными этапами формирования указанных компетенций при изучении обучающимися дисциплины являются последовательное изучение содержательно связанных между собой тем учебных занятий. Изучение каждой темы предполагает овладение обучающимися необходимыми компетенциями. Результат аттестации обучающихся на различных этапах формирования компетенций показывает уровень освоения компетенций.

Контролируемые модули, разделы (темы) дисциплины	Индекс контролируемой компетенции (или её части)	Оценочные средства по этапам формирования компетенций			Способ контроля
		текущий контроль по дисциплине	рубежный контроль по дисциплине	итоговый контроль по дисциплине	
Понятие о волонтерстве (добровольчестве) и волонтерской деятельности, социальном проектировании	БК-5.1 БК-5.2	Дискуссия			Устно
История развития добровольчества в России и за рубежом	БК-5.1 БК-5.2	Доклад / Письменная работа			Письменно
Государственная политика в социальной сфере	БК-5.1 БК-5.2	Групповое творческое задание			Устно
Технологии организации волонтерской деятельности и	БК-5.1 БК-5.2	Дискуссия, Групповое творческое			Устно

привлечения волонтеров		задание			
Нормативно-правовое обеспечение развития и поддержки социального проектирования и волонтерства	БК-5.1 БК-5.2	Групповое творческое задание			Устно
Технологии социального проектирования	БК-5.1 БК-5.2	Творческое задание Защита работ			Устно
Зачет					Устно, письменно

8.2. Типовые контрольные задания или иные материалы, необходимые для оценки знаний, умений и навыков и (или) опыта деятельности процессе текущего контроля

Примерные темы групповых творческих заданий

Задание 1. По-видимому, чем больше людей сосредоточено в одном месте, тем слабее у них развиты чувства ответственности и сотрудничества.

Психолог Л. Бикмэн и его сотрудники изучили этот вопрос в студенческих городках двух американских колледжей. В одном городке здания были двух типов: 22-этажные башни, вмещавшие до 500 человек, и небольшие 4—5-этажные строения на 165 студентов. Студенческий городок второго колледжа состоял из 2—4-этажных общежитий, вмещавших в среднем по 58 студентов.

Исследователи хотели определить уровень взаимопомощи в жилищах разного типа. Они воспользовались для этого остроумной методикой, разбросав по людным местам общежитий запечатанные конверты с обычным благодарственным письмом, на которых была марка и адрес получателя, но не было имени отправителя. Нужно было определить, какая доля «утерянных» конвертов будет отправлена по почте нашедшими их студентами разных общежитий.

Можно было бы ожидать, что чем больше людей будет проходить мимо письма, тем выше вероятность, что его заметят и опустят в почтовый ящик. На самом деле все оказалось наоборот. Ученые обнаружили, что только 63 % писем, оставленных в общежитиях с высокой плотностью проживания, было отправлено по почте; в общежитиях со средней плотностью доля таких писем составляла 87 %, а в общежитиях с низкой плотностью — 100 %. Такой же опыт, проведенный в другом университете, дал очень сходные результаты.

Для того чтобы выяснить, чем обусловлено такое положение дел, студентам, проживавшим в общежитиях разного типа, рассылались опросники. Полученные ответы подтвердили, что у тех, кто жил в условиях «высокой плотности населения», чувство ответственности в коллективе гораздо слабее. Это, в частности, могло объясняться более сильным чувством одиночества и «анонимности», которое испытывало большинство из них. Что же говорить тогда о самих учебных заведениях, где иногда циркулируют тысячи учащихся, переходя из одной переполненной аудитории в другую? Быть может, наблюдаемые сдвиги в поведении молодежи отчасти связаны с такими условиями существования.

Попробуйте провести подобный эксперимент в своем учебном заведении и сравнить свои результаты с представленными. Почему это важно знать?

Задание 2. Насколько мы самостоятельны в наших суждениях? Ответить на этот вопрос попытался американский психолог Соломон Аш. Он поместил в одну комнату восемь испытуемых, которым предлагалось участвовать в опыте, якобы посвященном зрительному восприятию. Испытуемые должны были сравнить отрезок, изображенный на

одном куске картона, с тремя отрезками, изображенными на другом, и определить, какой из них равен первому по длине. Испытуемые по очереди сообщали номер отрезка, который, по их мнению, имеет ту же длину, что и одиночный отрезок.

Подвох состоял в том, что лишь один из испытуемых, седьмой по очереди, не был осведомлен о сути эксперимента. Семь остальных членов группы находились в сговоре с экспериментатором и давали то правильные, то неправильные ответы в соответствии с полученной инструкцией. Конечной целью эксперимента, таким образом, было выяснить, как будет вести себя испытуемый, не осведомленный о сути эксперимента, когда шесть человек до него и один после него единодушно подтвердят факт, противоречащий его собственному восприятию действительности.

С. Аш установил, что в описанных условиях 77 % испытуемых по меньшей мере однажды соглашались с утверждениями других и что из каждых трех испытуемых один систематически давал ответ, совпадающий с ответами остальных членов группы, даже если ответ этот шел вразрез с его собственным восприятием.

Более поздние исследования показали, что давление конформности увеличивается с численностью группы. Если в опыте, помимо «неосведомленного» испытуемого, участвует только один человек, то ответы первого не будут конформными, но с увеличением численности группы вероятность конформности возрастает, достигая максимума в присутствии пяти-восьми человек.

Учитывая эти данные, полученные в «безобидных» лабораторных условиях, вызывает серьезное беспокойство поведение людей в более ответственных и значимых условиях.

Попробуйте провести этот несложный, но очень показательный эксперимент в своем учебном заведении и сравните свои результаты с результатами С. Аша. Почему это важно?

Задание 3. Репортер как-то раз спросил у фермера, может ли тот поделиться секретом своей кукурузы, которая год за годом выигрывала все конкурсы по качеству. Фермер ответил, что весь секрет состоит в том, что он раздает лучшие початки для засева всем своим соседям.

— Зачем же раздавать лучшие зерна соседям, если они постоянно, наряду с вами, участвуют во всех конкурсах и являются конкурентами?

— Видите ли, — улыбнулся фермер, — ветер переносит пыльцу с моих полей на поля соседей, и наоборот. Если у соседей будут сорта хуже, чем у меня, то вскоре и мои посевы станут ухудшаться. А как уж каждый из нас будет ухаживать за своими посевами — это другой вопрос.

А как вы думаете, прав ли фермер? Подумайте, могла бы такая хитрость помочь при организации мероприятия.

Задание 4. «Как тесен мир!» — восклицаем мы, обнаружив, что имеем общих знакомых, скажем, со случайным попутчиком, встреченным в вагоне поезда. Но насколько он тесен? Выяснить это взялся уже упоминавшийся американский психолог С. Милграм.

Из телефонных справочников нескольких городов он выбрал наугад некоторое количество адресов и каждому адресату направил конверт с краткими сведениями о другом, столь же случайно выбранном американце. В письме содержалась его фамилия, характерные внешние приметы и краткие биографические данные. Вероятность того, что получивший письмо лично знает описанного в нем человека, составляла одну двухсоттысячную. Психолог просил адресата, если он знает описанного в письме человека, вернуть письмо экспериментатору, а если не знает, переслать его кому-нибудь из своих знакомых, который мог бы знать такую личность. Если следующий в цепи адресат также не знал указанного человека, он должен был на тех же условиях передать письмо другому своему знакомому. Число таких передач и может служить показателем дистанции, разделяющей двух совершенно случайно выбранных людей в большой стране.

Результаты удивили экспериментатора — цепочка связи оказалась очень короткой. Подавляющее большинство связей лежало в интервале от двух до десяти передач, а в среднем их было пять. Мир действительно довольно тесен!

Попробуйте провести этот эксперимент при проведении мероприятия и сравните свои результаты с результатами С. Милграма.

8.3. Перечень вопросов и заданий для промежуточной аттестации по дисциплине

1. Понятие волонтерства и добровольчества: основные определения понятий, сущность, функции, специфика.
2. Альтруизм: теории, виды, особенности.
3. Развитие скаутского движения в России до 1917 года.
4. История развития скаутинга в советской России.
5. Основные направления современной волонтерской деятельности, их характеристика.
6. История зарождения и развития волонтерского движения в мире.
7. Специфика организации современной волонтерской деятельности в разных странах мира (страна на выбор).
8. Благотворительность и социальная помощь в России: от общинных традиций взаимопомощи до начала XX века.
9. История, проблемы и перспективы развития молодежного волонтерства в России.
10. Студенческие строительные отряды как форма молодёжного добровольческого движения в СССР.
11. Добровольческое движение в 90-е гг. XX века и в современной России.
12. Государственная молодежная политика в сфере вовлечения молодежи в социальную практику посредством развития добровольчества.
13. Договорные трудовые отношения с волонтером, особенности.
14. Современные проекты и программы, направленные на развитие волонтерства среди населения.
15. Флагманские программы, направленные на развитие молодежного добровольчества.
16. Основные стратегии набора (рекрутинг) волонтеров, их характеристика.
17. Технологии организации волонтерской деятельности.
18. «Серебряное волонтерство» в России: история развития.
19. Организация волонтерской деятельности различными объединениями и социальными институтами.
20. Формы и практика обучения волонтеров: «школы волонтеров».
21. Личность волонтера и группы потенциальных волонтеров: различные виды мотиваций.
22. Стратегии набора волонтеров и технологии их привлечения к волонтерской деятельности.
23. Волонтерство как форма профессиональной социализации будущих специалистов по социальной работе.
24. Нормативно-правовое обеспечение развития и поддержки молодежного волонтерства. Проблемы правового обеспечения волонтерской деятельности.
25. Правовые основы взаимоотношений участников волонтерской деятельности и благополучателей. Книжка волонтеров.
26. Молодежные общественные объединения и движения в современной России: их роль в развитии волонтерского движения.
27. Принцип социального партнерства в реализации волонтерской деятельности.
28. Волонтерство и органы государственной власти, государственные организации.

29. Волонтерство и бизнес-структуры.
30. Волонтерство и некоммерческие организации.
31. Региональная система развития добровольчества.
32. Основные механизмы и формы поддержки регионом развития добровольческих практик.
33. Добровольческие движения и организации в Калининградской области (характеристика 2-х организаций или движений).
34. Социальный проект: сущность, особенности.
35. Механизмы социального проектирования.
36. Правила создания социальных проектов.

8.4. Планируемые уровни сформированности компетенций обучающихся и критерии оценивания

Уровни	Содержательное описание уровня	Основные признаки выделения уровня (этапы формирования компетенции, критерии оценки сформированности)	Пятибалльная шкала (академическая) оценка	Двухбалльная шкала, зачет	БРС, % освоения (рейтинговая оценка)
Повышенный	Творческая деятельность	<i>Включает нижестоящий уровень.</i> Умение самостоятельно принимать решение, решать проблему/задачу теоретического и прикладного характера на основе изученных методов, приемов, технологий	отлично	зачтено	86-100
Базовый	Применение знаний и умений в более широких контекстах учебной и профессиональной деятельности, нежели по образцу с большей степени самостоятельности и инициативы	<i>Включает нижестоящий уровень.</i> Способность собирать, систематизировать, анализировать и грамотно использовать информацию из самостоятельно найденных теоретических источников и иллюстрировать ими теоретические положения или обосновывать практику применения	хорошо		71-85
Удовлетворительный (достаточный)	Репродуктивная деятельность	Изложение в пределах задач курса теоретически и практически контролируемого	удовлетворительно		55-70

		материала			
Недостаточный	Отсутствие	признаков	неудовлетворительно	не зачтено	Менее 55

9. Перечень основной и дополнительной учебной литературы, необходимой для освоения дисциплины.

Основная литература

Основы социально-культурной деятельности : учебно-методическое пособие. — Белгород: БГИИК, 2023. — 96 с. — Текст : электронный // Лань : электронно-библиотечная система. — URL: <https://e.lanbook.com/book/153890>

Дополнительная литература

1. Технологические основы социально-культурной деятельности : учебно-методическое пособие / составители Н. Н. Калашникова [и др.]. — Белгород : БГИИК, 2019. — 172 с. — Текст : электронный // Лань : электронно-библиотечная система. — URL: <https://e.lanbook.com/book/153881>
2. Зёлко, А.С. Психолого-педагогические технологии подготовки волонтеров в студенческой среде: учеб. пособие/ А. С. Зелко, Е. Л. Поднебесных. - Калининград: БФУ им. И. Канта, 2020- 117, [2] с.
3. Пирогов, С. В. Социальное прогнозирование и проектирование: учеб. пособие/ С. В. Пирогов. - Москва: Проспект, 2019. - 371 с.
4. Григорьев И.Н. Специфика организации волонтерства в молодежной среде // Вестник Тамбовского университета. Серия: Гуманитарные науки. – 2008. – № 12. – С. 100-104.
5. Елисеев В.С. Проблемы правового обеспечения волонтерской деятельности / В.С. Елисеев // Право и государство: теория и практика. – 2013. – № 5. – С. 133-139.
6. Зубанова С.Г. Социальное служение в России: исторический опыт, теоретические основы, современная практика: монография / С.Г. Зубанова; Российский государственный социальный университет. Филиал в г. Люберцы; под ред. С.Г. Зубанова. - М.: Издательство РГСУ, 2013. - 256 с.: ил. - Библ. в кн. - ISBN 978-5-7139-1126-3;
7. Косова У.П. Мотивация волонтерской деятельности / У. П. Косова // Вестник КРАУНЦ. Серия «Гуманитарные науки». – 2012. – № 2 (20). – С. 123-127.
8. Материалы Четвёртого молодёжного форума «Благотворительность и волонтерство в современном мире»: сборник материалов / под ред. Е.П. Агапова. - М.; Берлин: Директ-Медиа, 2015. - 108 с. - Библиогр. в кн. - ISBN 978-5-4475-5243-5;
9. Новиков А.С. Проблемы волонтерского движения в современной России // Международный научно-исследовательский журнал, 2012 - [Электронный ресурс]. - Режим доступа. – URL: <http://research-journal.org/featured/pedagogy/problems-volonterskogodvizheniya-v-sovremennoj-rossii/> (дата обращения 29.01.2016).
10. Новиков М.А. История, проблемы и перспективы развития молодежного волонтерства в России / М.А. Новиков // Исторические, философские, политические и юридические науки, культурология и искусствоведение. Вопросы теории и практики. – 2013. – № 6. – С. 17-22.
11. Петошина С.И., Рыжкова И.В., Тегалева Т.Д. Педагогическое волонтерство в образовательных учреждениях как фактор развития социальных и профессиональных компетенций студенческой молодежи // Современные проблемы науки и образования. – 2015. – № 6; URL:<http://www.science-education.ru/130-23397>(дата обращения: 01.12.2015).
12. Поднебесных Е.Л. Зёлко А.С. Модель психолого-педагогической подготовки студентов-волонтеров в высшей школе // Историческая и социально-образовательная мысль. – Краснодар: Изд-во Сев.-Кубанского гуманитарно-технологического института, 2015. – Том 7, № 7. Часть 2. С. 264-269 DOI: 10.17748/2075-9908-2015-7-7/2-264-269

13. Сикорская Л.Е. Особенности организации социально-педагогического обеспечения добровольческой деятельности в учреждениях социальной сферы / Л. Е. Сикорская // СОТИС – социальные технологии, исследования. – 2014. – № 2 (64). – С. 104- 110.
14. Словарь по волонтерству: сборник статей / под ред. Е.П. Агапова. - М.; Берлин: Директ-Медиа, 2015. - 92 с.: ил. - ISBN 978-5-4475-4675-5.
15. Социальная работа: учебное пособие / Н.Ф. Басов, В.М. Басова, С.В. Бойцова и др.; под ред. Н.Ф. Басова. - 3-е изд., перераб. и доп. - М.: Дашков и Ко, 2019. - 352 с. - (Учебные издания для бакалавров). - Библиогр.: с. 342-345. - ISBN 978-5-394-02424-5;
16. Шовина Е.Н. Сборник ситуационных задач по социальной работе: учебнометодическое пособие [для студентов, обучающихся по специальностям «Социальная работа».] / Шовина Е.Н., Тегалева Т.Д.; М-во образования и науки РФ, Мурман. гос. гуманит. ун-т. - Мурманск: МГГУ, 2019. - 72 с.

10. Перечень ресурсов информационно-телекоммуникационной сети «Интернет», необходимых для освоения дисциплины.

- НЭБ Национальная электронная библиотека, диссертации и прочие издания
- eLIBRARY.RU Научная электронная библиотека, книги, статьи, тезисы докладов конференций
- Гребенников Электронная библиотека ИД журналы
- ЭБС Консультант студента
- ПРОСПЕКТ ЭБС
- ЭБС ZNANIUM.COM
- РГБ Информационное обслуживание по МБА
- БЕН РАН
- Электронно-библиотечная система (ЭБС) Кантитана (<https://elib.kantiana.ru/>)

11. Перечень информационных технологий, используемых при осуществлении образовательного процесса по дисциплине.

Программное обеспечение обучения включает в себя:

- система электронного образовательного контента БФУ им. И. Канта – www.lms-3.kantiana.ru, обеспечивающую разработку и комплексное использование электронных образовательных ресурсов;
- серверное программное обеспечение, необходимое для функционирования сервера и связи с системой электронного обучения через Интернет;
- установленное на рабочих местах студентов ПО: Microsoft Windows 7, Microsoft Office Standart 2010, антивирусное программное обеспечение Kaspersky Endpoint Security.

12. Описание материально-технической базы, необходимой для осуществления образовательного процесса по дисциплине.

Для проведения занятий лекционного типа, практических и семинарских занятий используются специальные помещения (учебные аудитории), оборудованные техническими средствами обучения – мультимедийной проекционной техникой. Для проведения занятий лекционного типа используются наборы демонстрационного оборудования.

Для проведения лабораторных работ, (практических занятий – при необходимости) используются специальные помещения (учебные аудитории), оснащенные специализированным лабораторным оборудованием: персональными компьютерами с

возможностью выхода в интернет и с установленным программным обеспечением, заявленным в п.11.

Для проведения групповых и индивидуальных консультаций, текущего контроля и промежуточной аттестации используются специальные помещения (учебные аудитории), оборудованные специализированной мебелью (для обучающихся), меловой / маркерной доской.

Для организации самостоятельной работы обучающимся предоставляются помещения, оснащенные компьютерной техникой с возможностью подключения к сети «Интернет» и обеспечением доступа в электронную информационно-образовательную среду университета.

Для обучения инвалидов и лиц с ограниченными возможностями здоровья университетом могут быть представлены специализированные средства обучения, в том числе технические средства коллективного и индивидуального пользования.

1. Наименование дисциплины: «Основы научно- педагогического исследования»

Цель дисциплины: Ознакомление студентов с научно-педагогическими исследованиями, основными методами психолого-педагогических исследований, способами получения данных в ходе психолого-педагогического исследования и способами обработки полученных данных.

2. Перечень планируемых результатов обучения по дисциплине, соотнесенных с планируемыми результатами освоения образовательной программы

Код и содержание компетенции	Результаты освоения образовательной программы (ИДК)	Результаты обучения по дисциплине
БК-6 Способен осуществлять педагогическую деятельность на основе специальных научных знаний	БК-6.1 Демонстрирует знание научных основ педагогической деятельности БК-6.2 Осуществляет трансформацию специальных научных знаний в соответствии с образовательными потребностями обучающихся	Знать: - основы методологии и основные методы и методики педагогического исследования - основы методологии научного исследования для решения педагогических, научно-методических и организационно-управленческих задач Уметь: - применять методологический аппарат и современные методы педагогического исследования при реализации образовательных программ. Владеть: - навыками использования психолого-педагогических методик и применения методов математической обработки данных в педагогической деятельности. - навыками диагностики результативности психолого-педагогических условий реализации образовательных программ по сохранению и укреплению психологического и социального здоровья обучающихся.

3. Место дисциплины в структуре образовательной программы

Дисциплина «Основы научно-педагогического исследования» представляет собой дисциплину модуля проектной и учебно-исследовательской деятельности студентов.

4. Виды учебной работы по дисциплине.

Виды учебной работы по дисциплине зафиксированы учебным планом основной профессиональной образовательной программы по указанному направлению и профилю, выражаются в академических часах. Часы контактной работы и самостоятельной работы

студента и часы, отводимые на процедуры контроля, могут различаться в учебных планах ОПОП по формам обучения. Объем контактной работы включает часы контактной аудиторной работы (лекции/практические занятия/ лабораторные работы), контактной внеаудиторной работы (контроль самостоятельной работы), часы контактной работы в период аттестации. Контактная работа, в том числе может проводиться посредством электронной информационно-образовательной среды университета с использованием ресурсов сети Интернет и дистанционных технологий

5. Содержание дисциплины, структурированное по темам (разделам)

Исходя из рамок, установленных учебным планом по трудоемкости и видам учебной работы по дисциплине, преподаватель самостоятельно выбирает тематику занятий по формам и количеству часов проведения контактной работы: лекции и иные учебные занятия, предусматривающие преимущественную передачу учебной информации преподавателем и (или) занятия семинарского типа (семинары, практические занятия, практикумы, лабораторные работы, коллоквиумы и иные аналогичные занятия), и (или) групповые консультации, и (или) индивидуальную работу обучающихся с преподавателем, в том числе индивидуальные консультации (по курсовым работам/проектам – при наличии курсовой работы/проекта по данной дисциплине в учебном плане). Рекомендуемая тематика занятий максимально полно реализуется в контактной работе со студентами очной формы обучения. В случае реализации образовательной программы в заочной / очно-заочной форме трудоемкость дисциплины сохраняется, однако объем учебного материала в значительной части осваивается студентами в форме самостоятельной работы. При этом требования к ожидаемым образовательным результатам студентов по данной дисциплине не зависят от формы реализации образовательной программы.

№	Наименование раздела	Содержание раздела
1	Педагогическое исследование: общая характеристика.	Педагогическое исследование: сущность, основные характеристики, классификация. Методы педагогических исследований
2	Методологический аппарат научно-педагогического исследования.	Классификация методов в психолого-педагогических исследованиях. Краткое описание каждого метода. Классификация по организации, по способу проведения исследования, возможные способы обработки данных, интерпретация.
3	Методы психолого-педагогических исследований.	Методы наблюдения. Эксперимент. Психодиагностические методы. Анализ продуктов деятельности. Моделирование. Классификация каждого метода, проведение метода и способы фиксации полученных данных. Социометрия: организация проведения социометрии, фиксация данных, построение таблиц данных, обработка данных и построение социограммы.

4	Методы обработки полученных результатов.	Выявление различий в уровне исследуемого признака (критерии выявления различий в уровне исследуемого признака: Розенбаума, Манна-Уитни, Крускала-Уолиса, Джонкира). Оценка достоверности сдвигов (критерии оценки сдвигов: критерии знаков, Вилкоксона, Пейджа). Метод ранговой корреляции (критерия Спирмена).
---	--	---

6. Перечень учебно-методического обеспечения для самостоятельной работы обучающихся по дисциплине

Рекомендуемая тематика учебных занятий в форме контактной работы:

Рекомендуемая тематика учебных занятий *лекционного* типа (предусматривающих преимущественную передачу учебной информации преподавателями):

Тема 1. Педагогическое исследование: общая характеристика.

Тема 2. Методологический аппарат научно-педагогического исследования.

Тема 3. Методы психолого-педагогических исследований.

Рекомендуемая тематика *практических* занятий:

Тема 1. Методы обработки полученных результатов.

Руководствуясь положениями статьи 47 и статьи 48 Федерального закона от 29 декабря 2012 г. N 273-ФЗ «Об образовании в Российской Федерации» научно-педагогические работники и иные лица, привлекаемые университетом к реализации данной образовательной программы, пользуются предоставленными академическими правами и свободами в части свободы преподавания, свободы от вмешательства в профессиональную деятельность; свободы выбора и использования педагогически обоснованных форм, средств, методов обучения и воспитания; права на творческую инициативу, разработку и применение авторских программ и методов обучения и воспитания в пределах реализуемой образовательной программы и отдельной дисциплины.

Исходя из рамок, установленных учебным планом по трудоемкости и видам учебной работы по дисциплине, преподаватель самостоятельно выбирает тематику занятий по формам и количеству часов проведения контактной работы: лекции и иные учебные занятия, предусматривающие преимущественную передачу учебной информации преподавателем и (или) занятия семинарского типа (семинары, практические занятия, практикумы, лабораторные работы, коллоквиумы и иные аналогичные занятия), и (или) групповые консультации, и (или) индивидуальную работу обучающихся с преподавателем, в том числе индивидуальные консультации (по курсовым работам/проектам – при наличии курсовой работы/проекта по данной дисциплине в учебном плане).

Рекомендуемая тематика занятий максимально полно реализуется в контактной работе со студентами очной формы обучения. В случае реализации образовательной программы в заочной / очно-заочной форме трудоемкость дисциплины сохраняется, однако объем учебного материала в значительной части осваивается студентами в форме самостоятельной работы. При этом требования к ожидаемым образовательным результатам студентов по данной дисциплине не зависят от формы реализации образовательной программы.

7. Методические рекомендации по видам занятий

Лекционные занятия.

В ходе лекционных занятий обучающимся рекомендуется выполнять следующие действия. Вести конспектирование учебного материала. Обращать внимание на категории, формулировки, раскрывающие содержание тех или иных явлений и процессов, научные выводы и практические рекомендации по их применению. Задавать преподавателю уточняющие вопросы с целью уяснения теоретических положений, разрешения спорных ситуаций.

Желательно оставить в рабочих конспектах поля, на которых во внеаудиторное время можно сделать пометки из рекомендованной литературы, дополняющие материал прослушанной лекции, а также подчеркивающие особую важность тех или иных теоретических положений.

Практические и семинарские занятия.

На практических и семинарских занятиях в зависимости от темы занятия выполняется поиск информации по решению проблем, практические упражнения, контрольные работы, выработка индивидуальных или групповых решений, итоговое обсуждение с обменом знаниями, участие в круглых столах, разбор конкретных ситуаций, командная работа, представление портфолио и т.п.

Самостоятельная работа.

Самостоятельная работа осуществляется в виде изучения литературы, эмпирических данных по публикациям и конкретных ситуаций из практики, подготовке индивидуальных работ, работа с лекционным материалом, самостоятельное изучение отдельных тем дисциплины; поиск и обзор литературы и электронных источников; чтение и изучение учебника и учебных пособий.

8. Фонд оценочных средств

8.1. Перечень компетенций с указанием этапов их формирования в процессе освоения образовательной программы в рамках учебной дисциплины

Основными этапами формирования указанных компетенций при изучении обучающимися дисциплины являются последовательное изучение содержательно связанных между собой тем учебных занятий. Изучение каждой темы предполагает овладение обучающимися необходимыми компетенциями. Результат аттестации обучающихся на различных этапах формирования компетенций показывает уровень освоения компетенций.

Контролируемые разделы (темы) дисциплины	Индекс контролируемой компетенции (или её части)	Оценочные средства по этапам формирования компетенций
		текущий контроль по дисциплине
1. Педагогическое исследование: общая характеристика.	БК-6.1 БК-6.2	контрольная работа
2. Методологический аппарат научно-педагогического исследования.	БК-6.1 БК-6.2	контрольная работа
3. Методы психолого-педагогических исследований.		выполнение кейсов
4. Методы обработки		выполнение кейсов

Контролируемые разделы (темы) дисциплины	Индекс контролируемой компетенции (или её части)	Оценочные средства по этапам формирования компетенций
		текущий контроль по дисциплине
полученных результатов.		

8.2. Типовые контрольные задания или иные материалы, необходимые для оценки знаний, умений и навыков и (или) опыта деятельности в процессе текущего контроля

Типовые задания для контрольных работ и кейсов:

1. Основы методологии педагогического исследования.

Описать возможный методологический аппарат по любой выбранной теме курсовых работ:

- Игра как средство преодоления агрессивного поведения у детей.
- Развитие эмпатии у старших дошкольников.
- Влияние индивидуальных особенностей детей на межличностные отношения в группе сверстников.
- Формирование благоприятных межличностных отношений в группе детей.
- Развитие внимания у детей в игровой деятельности.
- Творческая деятельность как средство развития изобразительных умений старших дошкольников.
- Эмоциональное развитие детей посредством музыки.
- Развитие творческого мышления детей посредством игр с правилами.
- Формирование познавательной мотивации у детей.
- Квест-игра как средство развития интереса детей к математическим занятиям.

2. Наблюдение.

- Провести наблюдение. Оформить протокол наблюдения. Провести классификацию наблюдения.

- Решение задач-ситуаций:

Ситуация 1. Студентка, выполняя курсовую работу по теме «Игра», должна была собрать необходимый фактический материал, используя метод наблюдения. Придя в детский сад, она обратилась к детям с такими словами: «Мне сегодня необходимо понаблюдать за тем, как вы играете!». **Вопрос.** Будут ли данные, полученные студенткой, достоверными? Какое необходимое условие было нарушено студенткой?

Ситуация 2. Воспитатель обратила внимание, что Коля и Вася подружились. Это удивило педагога, так как в характере обоих мальчиков не было заметно ничего общего. Воспитатель решила выяснить, на чем основана дружба мальчиков. **Вопрос.** Какими методами воспользуется педагог, чтобы выяснить это? Подготовьте материалы для проведения исследования.

Ситуация 3. Изучать заинтересованность ребенка 6 лет решением занимательных математических задач можно методом наблюдения. Вопрос: Составьте план проведения наблюдения. Определите способы регистрации наблюдаемых фактов.

Ситуация 4. Выписка из протокола наблюдений, проведенного студенткой университета:

Протокол № 1 Наблюдаемый: К-в Саша, 6 лет. Занятие в детском саду.

№	Действия воспитателя	Действия группы детей	Действия Саши

1	А) Воспитатель хорошо подготовлен к занятию	Б) Все дети внимательно слушают и хорошо работают	В) Саша быстро поднял руку на первый вопрос
2	Г) Задал вопрос «Правильно ли ответил Саша»	Д) Дети знают ответ, так как все подняли руки	Е) Саша слушает внимательно, он хочет все понять

Вопрос. Определите, в каких записях (А, Б, В, Г Д Е) отражены факты, а в каких их истолкование.

Почему необходимо регистрировать только факты наблюдений, ситуации, им сопутствующие, а не их истолкование?

3. Социометрия.

Подготовить вопросы для проведения социометрии. Провести социометрию. В отчете представить социометрическую таблицу и социограмму.

4. Проективные методы.

Подобрать и провести в группе проективную методику. В отчете представить описание методики и интерпретацию полученных результатов.

5. Психодиагностические методы.

Подобрать диагностический материал по любой выбранной теме курсовых работ:

- Игра как средство преодоления агрессивного поведения у детей.
- Развитие эмпатии у старших дошкольников / младших школьников.
- Влияние индивидуальных особенностей детей на межличностные отношения в группе сверстников.
- Формирование благоприятных межличностных отношений в группе детей.
- Развитие внимания у детей в игровой деятельности.
- Творческая деятельность как средство развития изобразительных умений старших дошкольников / младших школьников.
- Эмоциональное развитие детей посредством музыки.
- Развитие творческого мышления детей посредством игр с правилами.
- Формирование познавательной мотивации у детей.
- Квест-игра как средство развития интереса детей к математическим занятиям.

6. Выявление различий в уровне исследуемого признака.

Выполнить математическую обработку задачи:

Задача 1. Проводилось исследование о том, как влияет профессия на внутреннее эмоциональное состояние человека, в частности на уровень эмоционального выгорания.

В исследовании приняли участие представители профессий: мед.сестры, учителя, актеры театра, менеджеры продаж, водители общественного транспорта. Респонденты проработали в своей профессии не менее 10 лет.

Применялась методика диагностики эмоционального выгорания Бойко.

Значения синдрома эмоционального выгорания представлены в таблице.

мед.сестры	учителя	актеры	менеджеры продаж	водители общественного транспорта
48	47	39	42	37
52	49	56	39	39
57	53	49	52	42
43	58	58	47	39
50	60	48	37	50

43	59	52	56	45
----	----	----	----	----

Определить: влияет ли профессия на уровень эмоционального выгорания? Если влияет, то определить, в каких профессиях более выражен этот синдром.

Задача 2. Учащимся шестого класса (15 человек) и седьмого класса (17 человек) были проведены 8 субтестов теста структуры интеллекта Р. Амтхауера, и получен обобщенный показатель. Результаты представлены в таблице.

№	Показатели учащихся 6 класса	Показатели учащихся 7 класса
1	56	80
2	59	84
3	62	69
4	73	72
5	94	83
6	69	97
7	56	107
8	58	100
9	90	86
10	86	94
11	82	95
12	72	83
13	57	101
14	75	71
15	60	94
16		59
17		80

Определить отличаются ли классы по обобщенному показателю теста Р. Амтхауера? Если да, то определить какой класс превосходит.

7. Оценка достоверности сдвигов.

Выполнить математическую обработку задачи:

Задача 1. Исследование заключалось в снижении ситуативной тревожности детей с помощью психогимнастики. В исследовании приняли участие дети в возрасте 6-7 лет общей численностью 15 человек.

В исследовании для определения уровня тревожности использовались тест Тэмма Дорки Амена и тест «Рисунок несуществующего животного» в обработке А.А. Романовой.

Был разработан комплекс упражнений по психогимнастике для преодоления высокого уровня тревожности.

Результаты тестирования уровня тревожности (до начала занятий и после занятий) представлены в таблице.

Объект исследования: ситуативная тревожность у детей.

Предмет исследования: коррекция ситуативной тревожности у детей с помощью психогимнастики.

Цель исследования: снизить ситуативную тревожность детей с помощью психогимнастики.

Задачи исследования:

1. Провести теоретический анализ ситуативной тревожности и выявление ее причин.
2. Провести диагностику ситуативной тревожности детей.
3. Разработать комплекс занятий по психогимнастике для преодоления ситуативной тревожности детей.
4. Провести вторичную диагностику ситуативной тревожности детей и оценить эффективность комплекса занятий по психогимнастике для преодоления ситуативной тревожности детей.

Гипотеза исследования: психогимнастика является эффективным средством снижения ситуативной тревожности.

Результаты теста на определение уровня ситуативной тревожности представлены в таблице.

№	ФИО	До начала занятий	После занятий
1	А.П.	43	43
2	Б.М.	43	42
3	К.А.	45	44
4	К.Л.	42	39
5	Н.Т.	40	40
6	Н.Я.	43	42
7	О.Ж.	44	41
8	П.А.	41	38
9	П.И.	38	37
10	Р.Л.	41	40
11	Р.Т.	45	40
12	С.А.	39	37
13	Т.Л.	49	46
14	Ш.У.	38	38
15	Я.О.	42	40

Определить подтвердилась ли гипотеза.

Задача 2. Разрабатывалась программа по развитию внимания детей 6-7 лет. В исследовании приняли участие дети в возрасте 6-7 лет общей численностью 11 человек. В исследовании использовались тесты: «Корректирующая проба», «Цифровая таблица», «Кольца», «S-тест».

После того, как было выявлено, что у детей наибольшие трудности вызвали тесты «Кольца» и «S-тест», педагог разработал программу по развитию внимания. Программа была рассчитана на 6 месяцев. После программы провели повторное измерение на внимание по тесту «Кольца».

Результаты тестирования по тесту «Кольца» (количество ошибок) представлены в таблице.

№	ФИО	До начала занятий (количество ошибок)	После занятий (количество ошибок)
1	А.А.	20	14
2	Б.П.	21	11
3	К.Т.	19	10
4	К.В.	23	12
5	Н.Д.	17	17
6	П.Д.	21	22
7	П.И.	16	17
8	С.А.	25	18
9	Т.Л.	21	16
10	Ш.Р.	19	17
11	Ш.Ф.	19	16

Определить эффективность программы.

8. Метод ранговой корреляции

Выполнить математическую обработку задачи:

Задача 1. Исследование было посвящено изучению согласованности преподавателей, которые работают в команде. Необходимо было собрать комиссию, в которой были бы преподаватели, одинаково оценивающие знания учеников.

В ходе исследования комиссия принимала комплексный экзамен. Три преподавателя оценивали ответы учеников и выставляли свои баллы по 100-балльной шкале. В таблице представлены баллы учеников, которые были выставлены преподавателями.

	1 преподаватель	2 преподаватель	3 преподаватель
1	98	81	79
2	87	58	90
3	85	68	97
4	75	85	85
5	73	67	68
6	70	73	83
7	69	71	82
8	67	65	76
9	65	87	65
10	63	78	74

Определить пару преподавателей, оценки которых наиболее согласуются между собой.

Задача 2. В исследовании приняли участие дети 5-7 лет. Педагог хотел проверить коррелируют ли между собой у детей такие показатели, как развитие речи и творческие способности.

Диагностика проводилась по методикам:

- уровень развития речи при помощи теста «Назови слова»,
- уровень творческих способностей при помощи теста креативности Торранса для детей.

Индивидуальные значения по обоим показателям указаны в таблице.

№	Показатели развития речи	Показатели творческих способностей
1	6	45
2	5	49
3	7	37
4	6	45
5	8	27
6	6	32
7	7	46
8	6	32
9	5	30
10	9	58
11	4	39
12	8	54

Определить корреляцию показателей.

8.3. Перечень вопросов и заданий для промежуточной аттестации по дисциплине

1. Контрольная работа.

Контрольная работа представляет собой задание по формулировке студентом методологического аппарата трех тем, предложенных преподавателем.

В ходе работы проверяется, как студент способен формулировать методологию научно-педагогического исследования применительно к конкретной теме. Как применяет методы анализа педагогической ситуации, профессиональной рефлексии на основе специальных научных знаний, в том числе в предметной области.

2. Выполнение кейса.

Работа состоит из одной комплексной задачи, которую студент разрабатывает самостоятельно для одного психолого-педагогического исследования на применение

нескольких (двух-трех) математических методов в рамках одного исследования. Студент должен описать модель психолого-педагогического исследования, в рамках которого необходимо описать условия и задачи эксперимента, определить гипотезу и применяя математические методы, решить описанную задачу, а также определить подтверждается или опровергается гипотеза.

В ходе работы проверяется, как студент способен осуществлять критический анализ, синтезировать информацию, как применяет системный подход для решения поставленной задачи. Также оценивается, насколько студент способен осуществлять педагогическую деятельность на основе научных знаний.

8.4. Планируемые уровни сформированности компетенций обучающихся и критерии оценивания

Уровни	Содержательное описание уровня	Основные признаки выделения уровня (этапы формирования компетенции, критерии оценки сформированности)	Пятибалльная шкала (академическая) оценка	Двухбалльная шкала, зачет	БРС, % освоения (рейтинговая оценка)
Повышенный	Творческая деятельность	<i>Включает нижестоящий уровень.</i> Умение самостоятельно принимать решение, решать проблему/задачу теоретического и прикладного характера на основе изученных методов, приемов, технологий	отлично	зачтено	86-100
Базовый	Применение знаний и умений в более широких контекстах учебной и профессиональной деятельности, нежели по образцу с большей степени самостоятельности и инициативы	<i>Включает нижестоящий уровень.</i> Способность собирать, систематизировать, анализировать и грамотно использовать информацию из самостоятельно найденных теоретических источников и иллюстрировать ими теоретические положения или обосновывать практику применения	хорошо		71-85
Удовлетворительный (достаточный)	Репродуктивная деятельность	Изложение в пределах задач курса теоретически и практически контролируемого материала	удовлетворительно		55-70

Недостаточный	Отсутствие признаков	неудовлетворительно	не зачтено	Менее 55
---------------	----------------------	---------------------	------------	----------

9. Перечень основной и дополнительной учебной литературы, необходимой для освоения дисциплины.

Основная литература

1. Теремов, А. В. Методология исследовательской деятельности в образовании: учебное пособие / А. В. Теремов. - Москва: МПГУ, 2018. - 112 с. - ISBN 978-5-4263-0647-9. - Текст: электронный. - URL: <https://znanium.com/catalog/product/1316730> (дата обращения: 22.06.2023). – Режим доступа: по подписке.
2. Шапров, М. Н. Методика экспериментальных исследований: Учебное пособие / Шапров М.Н. - Волгоград: Волгоградская академия государственной службы, 2017. - 112 с.: ISBN. - Текст: электронный. - URL: <https://znanium.com/catalog/product/1007882> (дата обращения: 22.06.2023). – Режим доступа: по подписке.
3. Шарипов, Ф. В. Педагогика и психология высшей школы: учебное пособие / Ф. В. Шарипов. - Москва: Логос, 2020. - 448 с. - (Новая университетская библиотека). - ISBN 978-5-98704-587-9. - Текст: электронный. - URL: <https://znanium.com/catalog/product/1213106> (дата обращения: 22.06.2023). – Режим доступа: по подписке.

Дополнительная литература

1. Кипурова, С. Н. Понятийный аппарат исследовательской работы по педагогике: словарь / С.Н. Кипурова, Н.А. Шайденко, О.В. Чукаев. — Москва: ИНФРА-М, 2019. — 77 с. - ISBN 978-5-16-107713-9. - Текст: электронный. - URL: <https://znanium.com/catalog/product/1020654> (дата обращения: 22.06.2023). – Режим доступа: по подписке.
2. Колдаев, В. Д. Методология и практика научно-педагогической деятельности: учебное пособие / В. Д. Колдаев. — Москва: ФОРУМ: ИНФРА-М, 2022. — 400 с. — (Высшее образование). - ISBN 978-5-8199-0814-3. - Текст: электронный. - URL: <https://znanium.com/catalog/product/1836581> (дата обращения: 22.06.2023). – Режим доступа: по подписке.

10. Перечень ресурсов информационно-телекоммуникационной сети «Интернет», необходимых для освоения дисциплины.

- НЭБ Национальная электронная библиотека, диссертации и прочие издания
- eLIBRARY.RU Научная электронная библиотека, книги, статьи, тезисы докладов конференций
- Гребенников Электронная библиотека ИД журналы
- ЭБС Консультант студента
- ПРОСПЕКТ ЭБС
- ЭБС ZNANIUM.COM
- РГБ Информационное обслуживание по МБА
- БЕН РАН
- Электронно-библиотечная система (ЭБС) Кантитана (<https://elib.kantiana.ru/>)

Электронные ресурсы вузов и НИИ:

Научный журнал «Актуальные вопросы педагогики и психологии» (Электронный ресурс. Открытый доступ) <https://www.elibrary.ru/contents.asp?titleid=75849>
 Научный журнал «Актуальные проблемы современного образования» (Электронный ресурс. Открытый доступ) <https://www.elibrary.ru/contents.asp?titleid=55584>

Научный журнал «Наука и образование: новое время. Научно-методический журнал» (Электронный ресурс. Открытый доступ) <https://www.elibrary.ru/contents.asp?titleid=63931>
Научный журнал «Управление наукой и наукометрия» (Электронный ресурс. Открытый доступ) <https://www.elibrary.ru/contents.asp?titleid=25928>
Научный журнал «Нацразвитие. Наука и образование» (Электронный ресурс. Открытый доступ) <https://www.elibrary.ru/contents.asp?titleid=77412>

–

11. Перечень информационных технологий, используемых при осуществлении образовательного процесса по дисциплине.

Программное обеспечение обучения включает в себя:

- система электронного образовательного контента БФУ им. И. Канта – <https://lms.kantiana.ru>, обеспечивающую разработку и комплексное использование электронных образовательных ресурсов;
- серверное программное обеспечение, необходимое для функционирования сервера и связи с системой электронного обучения через Интернет;
- корпоративная платформа Microsoft Teams;
- установленное на рабочих местах студентов ПО: Microsoft Windows 7, Microsoft Office Standart 2010, антивирусное программное обеспечение Kaspersky Endpoint Security.

12. Описание материально-технической базы, необходимой для осуществления образовательного процесса по дисциплине.

Для проведения занятий лекционного типа, практических и семинарских занятий используются специальные помещения (учебные аудитории), оборудованные техническими средствами обучения – мультимедийной проекционной техникой. Для проведения занятий лекционного типа используются наборы демонстрационного оборудования.

Для проведения лабораторных работ, (практических занятий – при необходимости) используются специальные помещения (учебные аудитории), оснащенные специализированным лабораторным оборудованием: персональными компьютерами с возможностью выхода в интернет и с установленным программным обеспечением, заявленным в п.11.

Для проведения групповых и индивидуальных консультаций, текущего контроля и промежуточной аттестации используются специальные помещения (учебные аудитории), оборудованные специализированной мебелью (для обучающихся), меловой / маркерной доской.

Для организации самостоятельной работы обучающимся предоставляются помещения, оснащенные компьютерной техникой с возможностью подключения к сети «Интернет» и обеспечением доступа в электронную информационно-образовательную среду университета.

Для обучения инвалидов и лиц с ограниченными возможностями здоровья университетом могут быть представлены специализированные средства обучения, в том числе технические средства коллективного и индивидуального пользования.

1. Наименование дисциплины: «Организация проектной деятельности».

Целью изучения дисциплины является организация и сопровождение будущими педагогами учащихся образовательных учреждений в организации проектной работы и закрепление их интереса к проектной работе, вызывая творчество и инновации в командах, формируя такие качества учащихся, как ответственность, упорство, взаимопонимание, уверенность в себе, стремление к достижению результата.

2. Перечень планируемых результатов обучения по дисциплине, соотнесенных с планируемыми результатами освоения образовательной программы

Код компетенции	Результаты освоения образовательной программы (ИДК)	Результаты обучения по дисциплине
УК-1 Способен к формированию собственного жизненно-образовательного маршрута на основе критического мышления, целеполагания, стратегии достижения цели (в том числе в проектном типе деятельности) в условиях создания безопасной среды, с учетом традиционных российских духовно-нравственных ценностей и целей национального развития, в процессе социального взаимодействия	УК-1.4. Демонстрирует умения работы в команде в соответствии с распределением ролей при реализации проекта УК-1.7. Осуществляет выбор коммуникативных стратегий и тактик при ведении деловых переговоров	Знать: - теоретические основы проектной деятельности; - особенности организации проектной деятельности учащихся в образовательных учреждениях; - основные принципы управления командой. Уметь: - критически оценивать проектные задачи и решения в рамках поставленной цели; - осуществлять выбор оптимальных способов решения проектных задач; - разрабатывать и оформлять отчеты, презентации, научные публикации по результатам проведенных исследований с обоснованием выполненных проектных задач; - управлять командой; - применять принципы социального взаимодействия и эффективно взаимодействовать с другими членами команды проекта; - организовывать работу учащихся, определяя круг организационных задач и ответственных за их решение; - определять задачи учащихся и осуществлять контроль за их выполнением в ходе проектной работы. Владеть: - методами построения алгоритмов действий, прогнозирования результатов и выбора перспективных альтернатив проекта; - навыком текущего мониторинга различных этапов проектной

		деятельности; - навыками планомерного и результативного осуществления деятельности в ходе командной работы учащихся; - навыками управления командой учащихся в ординарных и нестандартных ситуациях; - навыком анализа реализованных мероприятий учащихся, выявляя проблемы и обозначая пути их решения.
--	--	---

3. Место дисциплины в структуре образовательной программы

Место дисциплины «Организация проектной деятельности» определяется тем, что она создает необходимую теоретическую базу для восприятия студентами дисциплин учебного плана. Преподавание учебной дисциплины строится таким образом, чтобы на лекционных занятиях при сочетании систематического и проблемного принципов знакомить студентов с современными концепциями тематических блоков дисциплины. На практических занятиях основное время отводится изучению источников и проведению тренингов.

Помимо аудиторных занятий, предусмотренных расписанием, организуется самостоятельная работа студентов по изучению дисциплины. Она включает в себя изучение источников, а также ряда тем по учебной, научной и справочной литературе. Формой итогового контроля знаний является зачет.

4. Виды учебной работы по дисциплине.

Виды учебной работы по дисциплине зафиксированы учебным планом основной профессиональной образовательной программы по указанному направлению и профилю, выражаются в академических часах. Часы контактной работы и самостоятельной работы студента и часы, отводимые на процедуры контроля, могут различаться в учебных планах ОПОП по формам обучения. Объем контактной работы включает часы контактной аудиторной работы (лекции/практические занятия/лабораторные работы), контактной внеаудиторной работы (контроль самостоятельной работы), часы контактной работы в период аттестации. Контактная работа, в том числе может проводиться посредством электронной информационно-образовательной среды университета с использованием ресурсов сети Интернет и дистанционных технологий

5. Содержание дисциплины, структурированное по темам (разделам)

Исходя из рамок, установленных учебным планом по трудоемкости и видам учебной работы по дисциплине, преподаватель самостоятельно выбирает тематику занятий по формам и количеству часов проведения контактной работы: лекции и иные учебные занятия, предусматривающие преимущественную передачу учебной информации преподавателем и (или) занятия семинарского типа (семинары, практические занятия, практикумы, лабораторные работы, коллоквиумы и иные аналогичные занятия), и (или) групповые консультации, и (или) индивидуальную работу обучающихся с преподавателем, в том числе индивидуальные консультации (по курсовым работам/проектам – при наличии курсовой работы/проекта по данной дисциплине в учебном плане). Рекомендуемая тематика занятий максимально полно реализуется в

контактной работе со студентами очной формы обучения. В случае реализации образовательной программы в заочной / очно-заочной форме трудоемкость дисциплины сохраняется, однако объем учебного материала в значительной части осваивается студентами в форме самостоятельной работы. При этом требования к ожидаемым образовательным результатам студентов по данной дисциплине не зависят от формы реализации образовательной программы.

№	Наименование раздела	Содержание раздела
1	Базовые принципы и задачи проектной деятельности учащегося	<ol style="list-style-type: none"> 1. Сущность и особенности проектной деятельности учащегося 2. Нормативно-правовая база организации проектной деятельности учащегося 3. Виды проектов в образовательной деятельности
2	Содержание и этапы проектной деятельности учащегося	<ol style="list-style-type: none"> 1. Логика организации и участники проектной деятельности 2. Этапы выполнения проектной деятельности 3. Выбор темы проекта и формирование проектной команды учащихся
3	Методы и инструменты проведения исследований в ходе проектной деятельности учащегося	<ol style="list-style-type: none"> 1. Формирование эмпирической базы исследования 2. Выборочный метод в проектном исследовании учащихся 3. Сбор первичной информации: анкетирование 4. Измерение качественных данных. Шкалы 5. Методы анализа эмпирической информации
4	Представление результатов проектной деятельности	<ol style="list-style-type: none"> 1. Структура и содержание проекта 2. Программа проекта 3. Письменный отчет по проекту 4. Подготовка презентации и защита проекта

Руководствуясь положениями статьи 47 и статьи 48 Федерального закона от 29 декабря 2012 г. N 273-ФЗ «Об образовании в Российской Федерации» научно-педагогические работники и иные лица, привлекаемые университетом к реализации данной образовательной программы, пользуются предоставленными академическими правами и свободами в части свободы преподавания, свободы от вмешательства в профессиональную деятельность; свободы выбора и использования педагогически обоснованных форм, средств, методов обучения и воспитания; права на творческую инициативу, разработку и применение авторских программ и методов обучения и воспитания в пределах реализуемой образовательной программы и отдельной дисциплины.

Исходя из рамок, установленных учебным планом по трудоемкости и видам учебной работы по дисциплине, преподаватель самостоятельно выбирает тематику занятий по формам и количеству часов проведения контактной работы: лекции и иные учебные занятия, предусматривающие преимущественную передачу учебной информации

преподавателем и (или) занятия семинарского типа (семинары, практические занятия, практикумы, лабораторные работы, коллоквиумы и иные аналогичные занятия), и (или) групповые консультации, и (или) индивидуальную работу обучающихся с преподавателем, в том числе индивидуальные консультации (по курсовым работам/проектам – при наличии курсовой работы/проекта по данной дисциплине в учебном плане).

Рекомендуемая тематика занятий максимально полно реализуется в контактной работе со студентами очной формы обучения. В случае реализации образовательной программы в заочной / очно-заочной форме трудоемкость дисциплины сохраняется, однако объем учебного материала в значительной части осваивается студентами в форме самостоятельной работы. При этом требования к ожидаемым образовательным результатам студентов по данной дисциплине не зависят от формы реализации образовательной программы.

6. Методические рекомендации по видам занятий

Лекционные занятия.

В ходе лекционных занятий обучающимся рекомендуется выполнять следующие действия. Вести конспектирование учебного материала. Обращать внимание на категории, формулировки, раскрывающие содержание тех или иных явлений и процессов, научные выводы и практические рекомендации по их применению. Задавать преподавателю уточняющие вопросы с целью уяснения теоретических положений, разрешения спорных ситуаций.

Желательно оставить в рабочих конспектах поля, на которых во внеаудиторное время можно сделать пометки из рекомендованной литературы, дополняющие материал прослушанной лекции, а также подчеркивающие особую важность тех или иных теоретических положений.

Практические и семинарские занятия.

На практических и семинарских занятиях в зависимости от темы занятия выполняется поиск информации по решению проблем, практические упражнения, контрольные работы, выработка индивидуальных или групповых решений, итоговое обсуждение с обменом знаниями, участие в круглых столах, разбор конкретных ситуаций, командная работа, представление портфолио и т.п.

Самостоятельная работа.

Самостоятельная работа осуществляется в виде изучения литературы, эмпирических данных по публикациям и конкретным ситуациям из практики, подготовке индивидуальных работ, работа с лекционным материалом, самостоятельное изучение отдельных тем дисциплины; поиск и обзор литературы и электронных источников; чтение и изучение учебника и учебных пособий.

7. Фонд оценочных средств

Фонд оценочных средств разработан в соответствии с Положением о формировании фонда оценочных средств для проведения текущего контроля успеваемости и промежуточной аттестации обучающихся в федеральном государственном автономном образовательном учреждении высшего образования «Балтийский федеральный университет имени Иммануила Канта» и представлен в электронном учебно-методическом комплексе дисциплины, размещенном в ЭИОС университета.

Планируемые уровни сформированности компетенций обучающихся и критерии оценивания

Уровни	Содержательное описание уровня	Основные признаки выделения уровня (этапы формирования)	Пятибалльная шкала (академическая)	Двухбалльная шкала	БРС, % освоения

		компетенции, критерии оценки (сформированности)	ская) оценка	зачет	(рейтинговая оценка)
Повышенны й	Творческая деятельность	<i>Включает нижестоящий уровень.</i> Умение самостоятельно принимать решение, решать проблему/задачу теоретического и прикладного характера на основе изученных методов, приемов, технологий	отлично	зачтено	86-100
Базовый	Применение знаний и умений в более широких контекстах учебной и профессиональной деятельности, нежели по образцу с большей степени самостоятельности и инициативы	<i>Включает нижестоящий уровень.</i> Способность собирать, систематизировать, анализировать и грамотно использовать информацию из самостоятельно найденных теоретических источников и иллюстрировать ими теоретические положения или обосновывать практику применения	хорошо		71-85
Удовлетворительный (достаточный)	Репродуктивная деятельность	Изложение в пределах задач курса теоретически и практически контролируемого материала	удовлетворительно		55-70
Недостаточный	Отсутствие признаков удовлетворительного уровня		неудовлетворительно	не зачтено	Менее 55

8. Перечень основной и дополнительной учебной литературы, необходимой для освоения дисциплины.

Основная литература

1. Михалкина, Е. В. Организация проектной деятельности: Учебное пособие / Михалкина Е.В., Никитаева А.Ю., Косолапова Н.А. - Ростов-на-Дону: Издательство ЮФУ, 2016. - 146 с.: ISBN 978-5-9275-1988-0. - Текст: электронный. - URL: <https://znanium.com/catalog/product/989958>

2. Яковлева, Н.Ф. Проектная деятельность в образовательном учреждении: учеб. пособие / Н.Ф. Яковлева. - 3-е изд., стер. - Москва : ФЛИНТА, 2019. - 144 с. - ISBN 978-5-9765-1895-7. - Текст: электронный. - URL: <https://znanium.com/catalog/product/1042547>

Дополнительная литература

1. Результативная проектная команда: количественный подход к формированию: монография / Н. Б. Сафронова, А. Р. Урубков, Т. П. Маслевич, Н. Л. Минаева. - 3-е изд. — Москва: Издательско-торговая корпорация «Дашков и К^о», 2021. - 172 с. - ISBN 978-5-394-04270-6. - Текст: электронный. - URL: <https://znanium.com/catalog/product/1449627>

2. Шевцова, М. М. Проектная технология в профессиональном образовании : учебно-методическое пособие для обучающихся по направлению подготовки 51.04.02 «Народная художественная культура», профиль подготовки «Теория и история народной художественной культуры», по направлению подготовки 51.04.03 «Социально-культурная деятельность», профиль подготовки «Менеджмент социально-культурной деятельности», по направлению подготовки 51.04.04 «Музеология и охрана объектов культурного и природного наследия», профиль подготовки «Проектно-инновационная деятельность в сфере культурно-познавательного туризма», квалификация (степень) выпускника «магистр» / М. М. Шевцова ; Кемеров. гос. ин-т культуры. - Кемерово.: - ISBN 978-5-8154-0647-6. - Текст: электронный. - URL: <https://znanium.com/catalog/product/2050517>

9. Перечень ресурсов информационно-телекоммуникационной сети «Интернет», необходимых для освоения дисциплины (модуля).

- НЭБ Национальная электронная библиотека, диссертации и прочие издания
- eLIBRARY.RU Научная электронная библиотека, книги, статьи, тезисы докладов конференций
- Гребенников Электронная библиотека ИД журналы
- ЭБС Консультант студента
- ПРОСПЕКТ ЭБС
- ЭБС ZNANIUM.COM
- РГБ Информационное обслуживание по МБА
- БЕН РАН
- Электронно-библиотечная система (ЭБС) Кантиана (<https://elib.kantiana.ru/>)

10. Перечень информационных технологий, используемых при осуществлении образовательного процесса по дисциплине.

Программное обеспечение обучения включает в себя:

- система электронного образовательного контента БФУ им. И. Канта – <https://lms.kantiana.ru/>, обеспечивающую разработку и комплексное использование электронных образовательных ресурсов;
- серверное программное обеспечение, необходимое для функционирования сервера и связи с системой электронного обучения через Интернет;
- установленное на рабочих местах студентов соответствующее ПО и антивирусное программное обеспечение.

11. Описание материально-технической базы, необходимой для осуществления образовательного процесса по дисциплине.

Для проведения занятий лекционного типа, практических и семинарских занятий используются специальные помещения (учебные аудитории), оборудованные техническими средствами обучения – мультимедийной проекционной техникой. Для проведения занятий лекционного типа используются наборы демонстрационного оборудования.

Для проведения лабораторных работ, (практических занятий – при необходимости) используются специальные помещения (учебные аудитории), оснащенные

специализированным лабораторным оборудованием: персональными компьютерами с возможностью выхода в интернет и с установленным программным обеспечением, заявленным в п.11.

Для проведения групповых и индивидуальных консультаций, текущего контроля и промежуточной аттестации используются специальные помещения (учебные аудитории), оборудованные специализированной мебелью (для обучающихся), меловой / маркерной доской.

Для организации самостоятельной работы обучающимся предоставляются помещения, оснащенные компьютерной техникой с возможностью подключения к сети «Интернет» и обеспечением доступа в электронную информационно-образовательную среду университета.

Для обучения инвалидов и лиц с ограниченными возможностями здоровья университетом могут быть представлены специализированные средства обучения, в том числе технические средства коллективного и индивидуального пользования.

Программа итоговой аттестации по модулю

Определение результатов освоения модуля на основе вычисления оценки по каждому элементу модуля.

Оценка по модулю рассчитывается по формуле:

$$R_j^{mod} = \frac{k_1 R_1 + k_2 R_2 + k_3 R_3 + \dots + k_n R_n + k_{np} R_{np} + R_{кур}}{k_1 + k_2 + k_3 + \dots + k_{np}}$$

Где:

R_j^{mod} – оценка по модулю

$k_1, k_2, k_3, \dots, k_n$ – зачетные единицы дисциплин, входящих в модуль

k_{np} – зачетные единицы по практике

$R_1, R_2, R_3, \dots, R_n$ – оценки по дисциплинам модуля

R_{np} – оценка по практике

$R_{кур}$ – оценка по курсовой работе

В случае, если по дисциплине предусмотрен зачет без оценки, то за оценку по дисциплине принимается «5».

В случае, если по модулю применяется балльно-рейтинговая система, то

$R_1, R_2, R_3, \dots, R_n$ – рейтинговые баллы студента по дисциплинам модуля

R_{np} – рейтинговые баллы студента по практике

$R_{кур}$ – рейтинговые баллы студента по курсовой работе

**МИНИСТЕРСТВО НАУКИ И ВЫСШЕГО ОБРАЗОВАНИЯ
РОССИЙСКОЙ ФЕДЕРАЦИИ**
Федеральное государственное автономное образовательное учреждение
высшего образования
«Балтийский федеральный университет имени Иммануила Канта»

РАБОЧАЯ ПРОГРАММА МОДУЛЯ

«ПСИХОЛОГО-ПЕДАГОГИЧЕСКИЙ МОДУЛЬ»

образовательные программы базового высшего образования

направления подготовки:

44.03.05 Педагогическое образование (с двумя профилями подготовки)

Калининград
2023

Лист согласования

Составители:

Мычко Е.И., д-р, профессор ОНК «Институт образования и гуманитарных наук»

Кайгородова О.В., канд. пед. наук, доцент ОНК «Институт образования и гуманитарных наук»

Потменская Е.В., канд. пед. наук, доцент ОНК «Институт образования и гуманитарных наук»

Несына С.В., доцент, кандидат психологических наук ОНК «Институт образования и гуманитарных наук»

Старовойт Н.В., канд. пед. наук, доцент ОНК «Институт образования и гуманитарных наук»

Митина Ю.С., кандидат педагогических наук, доцент ОНК «Институт образования и гуманитарных наук»

Якименко В. А., канд. пед. наук, доцент ОНК «Институт образования и гуманитарных наук»

Рабочая программа утверждена на заседаниях Ученых советов образовательной научных кластеров

Образовательно-научный кластер	Протокол
Институт образования и гуманитарных наук	№ 12 от 23 июня 2023 г.
Институт управления и территориального развития	№ 9 от 21 июня 2023 г.
Институт медицины и наук о жизни	№ 5 от 21 июня 2023 г.
Институт высоких технологий	№ 10 от 21 июня 2023 г.

Содержание

1. Название образовательного модуля
2. Характеристика образовательного модуля
3. Методические указания для обучающихся по освоению модуля
4. Программы дисциплин образовательного модуля
 - Программа дисциплины «Общая педагогика»
 - Программа дисциплины «Общая психология с практикумом»
 - Программа дисциплины «Психология развития и возрастная психология»
 - Программа дисциплины «Специальная педагогика и психология»
 - Программа практики «Учебная ознакомительная (симуляционная) практика»
5. Программа итоговой аттестации по модулю

1. Название модуля: «ПСИХОЛОГО-ПЕДАГОГИЧЕСКИЙ МОДУЛЬ»

2. Характеристика модуля

2.1. Образовательные цели и задачи

Целью модуля являются формирование профессиональных знаний в области педагогики, психологии, первичных профессиональных умений и навыков в педагогической профессии, включая элементы научно-исследовательской деятельности.

2.2. Образовательные результаты выпускника

Код компетенции	Результаты освоения образовательной программы (ИДК)	Результаты обучения по дисциплине
БК-1 Способность разрабатывать учебно-методическое обеспечение образовательного процесса по основным и дополнительным образовательным программам	БК-1.1 Демонстрирует знание основ учебно-методического обеспечения образовательного процесса по основным и дополнительным образовательным программам БК-1.2 Осуществляет учебно-методическое обеспечение образовательного процесса по основным и дополнительным образовательным программам	Знает теоретические основы педагогики, истории педагогики, сравнительной педагогики и деятельностного подхода в образовании; требования нормативно-правовых актов в сфере образования к разрабатываемому учебно-методическому обеспечению образовательного процесса по основным и дополнительным образовательным программам Умеет проводить анализ понятийного аппарата разрабатываемого учебно-методического обеспечения Владеет приемами реализации деятельностной направленности образования и учитывает их при разработке учебно-методического обеспечения образовательного процесса
БК-2 Способность осуществлять образовательную деятельность на основе методологии и технологий инклюзивного образования	БК-2.1 Имеет представление о методологии и технологиях инклюзивного образования БК-2.2 Осуществляет отбор педагогических технологий для реализации образовательной деятельности в инклюзивной образовательной среде	Знать: Методы и технологии инклюзивного образования Уметь: осуществлять образовательную деятельность на основе методологии и технологий инклюзивного образования Владеть: Методами и технологиями осуществления образовательной деятельности на основе методологии инклюзивного образования
БК-3 Способность осуществлять образовательную деятельность с применением современных педагогических	БК-3.1 Определяет необходимость и обоснованность включения в образовательный процесс современных педагогических средств, в том числе ресурсов электронной образовательной	Знает теоретические и правовые основы применения современных педагогических средств и технологий, в том числе цифровых, а также санитарно - эпидемиологические требования, гигиенические нормативы и

<p>средств и технологий, в том числе цифровых</p>	<p>среды и цифровых технологий БК-3.2 Включает в образовательную деятельность современных педагогических средств, в том числе ресурсов электронной образовательной среды и цифровых технологий</p>	<p>требования к обеспечению их безопасности и безвредности в условиях о Умеет осуществлять отбор современных педагогических средств и технологий, в том числе цифровых с целью применения в образовательной деятельности Владеет приемами применения современных педагогических средств и технологий, в том числе цифровых в условиях дошкольной образовательной организации</p>
<p>БК-4 Способность осуществлять образовательную деятельность с применением современного инструментария педагогической диагностики</p>	<p>БК-4.1 Демонстрирует рациональный выбор современного инструментария педагогической диагностики в соответствии с профессиональными задачами, возрастными и индивидуальными особенностями обучающихся БК-4.2 Оценивает образовательные результаты обучающихся, применяя современный инструментарий педагогической диагностики</p>	<p><i>Знает:</i> - отечественные и зарубежные подходы к таксономии образовательных результатов, основы проведения педагогической диагностики с учетом возрастных и индивидуальных особенностей детей дошкольного возраста; - сущностные характеристики человека как индивида, личности и индивидуальности; основные индивидуально-психологические характеристики личности и их влияние на индивидуальный стиль деятельности и общения обучающихся; основные подходы к определению индивидуальных особенностей; образовательные результаты определенного уровня образования и основные подходы к их определению. <i>Уметь:</i> - оценивать полученный образовательный результат в соответствии с требованиями ФГОС, давать рекомендации по коррекции образовательного процесса; - дифференцировать индивидуальные особенности обучающихся и отбирать обоснованный диагностический инструментарий для количественного и качественного измерения индивидуально-психологических особенностей, обучающихся; подобрать современный инструментарий для оценки образовательных результатов. <i>Владеть:</i></p>

		<ul style="list-style-type: none"> - приемами выбора целесообразных методов, форм, средств достижения образовательных результатов на основе принципов объективности и достоверности; - навыком осмысленного и обоснованного отбора инструментария для количественного и качественного измерения индивидуально-психологических особенностей обучающихся.
<p>БК-5 Способность осуществлять образовательную деятельность с применением педагогически обоснованных форм, методов, средств и приемов воспитания обучающихся</p>	<p>БК-5.1 Понимает сущность целевых ориентиров и ценностных основ воспитательной деятельности в образовательной среде</p> <p>БК-5.2 Создает воспитывающую образовательную среду с применением педагогически обоснованных форм, методов, средств и приемов воспитания обучающихся</p>	<p>Знает:</p> <ul style="list-style-type: none"> - нормативно-правовые основы воспитательной деятельности в российском образовании, целевые ориентиры и ценностные основы воспитательной деятельности в образовательной среде дошкольной образовательной организации особенности общения и взаимодействия, функции, уровни, виды и средства общения, основных характеристики групп, этапы и факторы развития групп, особенности коллектива, лидерства, стилей руководства, закономерности межгруппового взаимодействия <p>Уметь:</p> <ul style="list-style-type: none"> - обосновывать применение методов, форм, средств и приемов организации воспитания дошкольников на основе специальных научных знаний в области педагогики, истории педагогики, сравнительной педагогики - использовать психологические механизмы и закономерности взаимодействия в профессиональной деятельности <p>Владеть:</p> <ul style="list-style-type: none"> - приемами анализа педагогической ситуации, профессиональной рефлексии на основе специальных научных знаний, в том числе в предметной области, применяемых для создания воспитывающей образовательной среды - навыками организации взаимодействия с участниками образовательного процесса
БК-6	БК-6.1 Демонстрирует знание	Знать: особенности психического

<p>Способен осуществлять педагогическую деятельность на основе специальных научных знаний</p>	<p>научных основ педагогической деятельности БК-6.2 Осуществляет трансформацию специальных научных знаний в соответствии с образовательными потребностями обучающихся</p>	<p>отражения, функции психики, особенности сознания и самосознания; понятие индивида, личности, индивидуальности и субъекта, индивидуально-психологические характеристики и их значение: характеристики типов темперамента, индивидуального стиля деятельности, особенности формирования и развития характера, способностей, воли, потребностей, мотивов, эмоциональных явлений, Я-концепции, познавательных процессов, интеллекта, креативности и творческого мышления. Уметь: дифференцировать индивидуально-психологические особенности (темперамента, характера, деятельности и поведения, способностей, познавательных процессов и когнитивного развития, потребностей, мотивов, воли, самосознания). Владеть: навыками учета индивидуально-психологических особенностей в профессиональной деятельности</p>
<p>ОПК-1 Способен проектировать и реализовывать образовательные программы (по уровням и видам образования)</p>	<p>ОПК-1.1 Демонстрирует знание основ проектирования основных и дополнительных образовательных программ (по уровням и видам образования) ОПК-1.2 Проектирует и реализует основных и дополнительных образовательных программ (по уровням и видам образования)</p>	<p>Знает требования нормативно-правовых актов в сфере образования, теоретические основы проектирования основных и дополнительных образовательных программ в дошкольном образовании Умеет создавать проекты основных и/или дополнительных программ образования дошкольников в соответствии с требованиями нормативно-правовых актов Владеет приемами отбора содержания и педагогических средств для включения их в проектируемую основную и/или дополнительную программу образования дошкольников</p>
<p>ОПК-2 Способен организовывать совместную и индивидуальную учебную и воспитательную деятельность</p>	<p>ОПК-2.1 Демонстрирует знание требований федеральных государственных образовательных стандартов к организации совместной и индивидуальной учебной и</p>	<p>Знает подходы к организации обучения и воспитания в современном российском образовании и в зарубежном образовании с различным контингентом обучающихся Умеет составлять индивидуальный</p>

<p>обучающихся, в том числе с особыми образовательными потребностями, в соответствии с требованиями федеральных государственных образовательных стандартов</p>	<p>воспитательной деятельности обучающихся, в том числе с особыми образовательными потребностями ОПК-2.2 Осуществляет организацию совместной и индивидуальной учебной и воспитательной деятельности обучающихся, в том числе с особыми образовательными потребностями, в соответствии с требованиями федеральных государственных образовательных стандартов</p>	<p>образовательный маршрут с учетом особенностей контингента детей в дошкольной образовательной организации и согласно требованиям ФГОС Владеет приемами отбора целесообразных методов, форм, средств образования дошкольников, в том числе с особыми образовательными потребностями, с целью организации их индивидуальной и совместной образовательной деятельности</p>
<p>ОПК-3 Способен к формированию ценностных ориентиров, развитию потенциала, таланта обучающегося на основе технологии наставничества</p>	<p>ОПК-3.1 Демонстрирует знание сущности технологий наставничества и средств их реализации ОПК-3.2 Осуществляет формирование ценностных ориентиров обучающихся на основе учета их культурных различий, возрастных и индивидуальных особенностей</p>	<p>Знает историю и подходы к реализации идеи наставничества в российском образовании, его направления и формы, технологии и средства реализации, особенности реализации при работе с детьми дошкольного возраста Умеет составлять план воспитательной работы с дошкольниками с учетом их культурных различий, возрастных и индивидуальных особенностей Владеет приемами создания для детей дошкольного возраста ситуаций нравственного выбора</p>
<p>ОПК-4 Способен осуществлять контроль и оценку формирования освоения обучающимися образовательной программы, выявлять и корректировать трудности в обучении, воспитании, развитии</p>	<p>ОПК-4.1 Демонстрирует умение осуществлять педагогический контроль и объективную оценку образовательных результатов обучающихся ОПК-4.2 Выявляет и корректирует трудности в обучении, воспитании и развитии обучающихся</p>	<p>Знает отечественные и зарубежные подходы к типологии образовательных трудностей, основы педагогического контроля и оценки, особенности их проведения в дошкольном образовании Умеет выявлять образовательные трудности у дошкольников, анализировать причины их возникновения, предлагать меры по коррекции образовательного процесса Владеет приемами выбора целесообразных методов, форм, средств для преодоления образовательных трудностей у дошкольников</p>
<p>ОПК-5 Способен использовать психолого-педагогические технологии в профессиональной</p>	<p>ОПК-5.1 Демонстрирует знания об особых образовательных потребностях, обучающихся с целью индивидуализации обучения, воспитания и</p>	<p>Знать: Особые образовательные потребности обучающихся Уметь: Адаптировать и применять психолого-педагогические технологии в профессиональной деятельности</p>

<p>деятельности, необходимые для индивидуализации обучения, развития, воспитания, в том числе деятельности обучающихся с особыми образовательными потребностями</p>	<p>развития ОПК-5.2 Адаптирует применение психолого-педагогических технологий в профессиональной деятельности, необходимых для индивидуализации обучения, развития, воспитания, в том числе деятельности обучающихся с особыми образовательными потребностями</p>	<p>Владеть: Методами, формами, средствами и технологиями профессиональной деятельности, необходимыми для индивидуализации обучения, развития, воспитания, в том числе деятельности обучающихся с особыми образовательными потребностями</p>
<p>ОПК-6 Способен обеспечить психолого-педагогические условия реализации образовательных программ для сохранения и укрепления психологического и социального здоровья обучающихся</p>	<p>ОПК-6.1 Иметь представления об особенностях сохранения и укрепления психологического и социального здоровья обучающихся ОПК-6.2 Создает психолого-педагогические условия реализации образовательных программ для сохранения и укрепления психологического и социального здоровья обучающихся</p>	<p>Знать: основные психологические закономерности познавательных процессов, когнитивного развития, структуру интеллекта, развития личности, основы психологического и социального здоровья Уметь: анализировать функционирование познавательных процессов и интеллекта, личности и создавать психолого-педагогические условия для развития личности индивидуальности образовательном процессе и укрепления социального и психологического здоровья обучающихся Владеть: навыками продуктивного взаимодействия с обучающимися</p>
<p>ОПК-7 Способен организовать образовательный процесс на основе отбора предметного содержания и с использованием современных методик и технологий развития, обучения, воспитания обучающихся</p>	<p>ОПК-7.1 Демонстрирует знания основ общетеоретических дисциплин в объеме, необходимом для решения педагогических, научно-методических и организационно-управленческих задач ОПК-7.2 Осуществляет организацию образовательного процесса на основе отбора предметного содержания и с использованием современных методик и технологий развития, обучения, воспитания обучающихся</p>	<p>Знает требования ФГОС к содержательным линиям образовательной деятельности, реализуемой в ДОО, имеет специальные научные знания в области педагогики, истории педагогики, сравнительной педагогики в объеме, необходимом для решения педагогических, научно-методических и организационно-управленческих задач Умеет проектировать собственную педагогическую деятельность с учетом имеющихся специальных научных знаний в области педагогики, истории педагогики, сравнительной педагогики Владет приемами отбора предметного содержания и с использованием современных методик и технологий развития, обучения, воспитания обучающихся на основе специальных научных</p>

		знаний в области педагогики, истории педагогики, сравнительной педагогики
--	--	---

3. Методические указания для обучающихся по освоению модуля

Освоение дисциплин модуля закладывает базу для будущей сфере профессиональной деятельности. Оно должно начинаться с внимательного ознакомления с рабочими программами дисциплин, обязательными компонентами которых являются: перечень тем, подлежащих усвоению; задания; списки учебных пособий и рекомендуемой литературы; списки контрольных вопросов, заданий.

При изучении дисциплин модуля необходимо последовательно переходить от дисциплины к дисциплине, от темы к теме, следуя внутренней логике, заложенной в программе дисциплины модуля. Только так можно достичь полного понимания материала, хорошей ориентации в специальной литературе, формирования собственной точки зрения и умений практического характера. Для более глубокого и эффективного освоения дисциплин рекомендуется предварительная подготовка к занятиям.

1. Наименование дисциплины: «Общая педагогика».

Цель дисциплины: формирование у бакалавров навыков профессионально-педагогического мышления и умения применять полученные теоретические знания при реализации ими деятельности направленности образования.

2. Перечень планируемых результатов обучения по дисциплине, соотнесенных с планируемыми результатами освоения образовательной программы

Код и содержание компетенции	Результаты освоения образовательной программы (ИДК)	Результаты обучения по дисциплине
БК-1 Способность разрабатывать учебно-методическое обеспечение образовательного процесса по основным и дополнительным образовательным программам	БК-1.1 Демонстрирует знание основ учебно-методического обеспечения образовательного процесса по основным и дополнительным образовательным программам БК-1.2 Осуществляет учебно-методическое обеспечение образовательного процесса по основным и дополнительным образовательным программам	Знает теоретические основы педагогики, истории педагогики, сравнительной педагогики и деятельностного подхода в образовании; требования нормативно-правовых актов в сфере образования к разрабатываемому учебно-методическому обеспечению образовательного процесса по основным и дополнительным образовательным программам Умеет проводить анализ понятийного аппарата разрабатываемого учебно-методического обеспечения Владеет приемами реализации деятельностной направленности образования и учитывает их при разработке учебно-методического обеспечения образовательного процесса
БК-3 Способность осуществлять образовательную деятельность с применением современных педагогических средств и технологий, в том числе цифровых	БК-3.1 Определяет необходимость и обоснованность включения в образовательный процесс современных педагогических средств, в том числе ресурсов электронной образовательной среды и цифровых технологий БК-3.2 Включает в образовательную деятельность современных педагогических средств, в том числе ресурсов электронной образовательной среды и цифровых технологий	Знает теоретические и правовые основы применения современных педагогических средств и технологий, в том числе цифровых, а также санитарно - эпидемиологические требования, гигиенические нормативы и требования к обеспечению их безопасности и безвредности в условиях о Умеет осуществлять отбор современных педагогических средств и технологий, в том числе цифровых с целью применения в образовательной деятельности Владеет приемами применения современных педагогических средств и технологий, в том числе цифровых в условиях дошкольной образовательной организации
БК-4 Способность	БК-4.1 Демонстрирует	Знает отечественные и зарубежные

<p>осуществлять образовательную деятельность с применением современного инструментария педагогической диагностики</p>	<p>рациональный выбор современного инструментария педагогической диагностики в соответствии с профессиональными задачами, возрастными и индивидуальными особенностями обучающихся БК-4.2 Оценивает образовательные результаты обучающихся, применяя современный инструментарий педагогической диагностики</p>	<p>подходы к таксономии образовательных результатов, основы проведения педагогической диагностики с учетом возрастных и индивидуальных особенностей детей дошкольного возраста Умеет оценивать полученный образовательный результат в соответствии с требованиями ФГОС, давать рекомендации по коррекции образовательного процесса Владеет приемами выбора целесообразных методов, форм, средств достижения образовательных результатов на основе принципов объективности и достоверности.</p>
<p>БК-5 Способность осуществлять образовательную деятельность с применением педагогически обоснованных форм, методов, средств и приемов воспитания обучающихся</p>	<p>БК-5.1 Понимает сущность целевых ориентиров и ценностных основ воспитательной деятельности в образовательной среде БК-5.2 Создает воспитывающую образовательную среду с применением педагогически обоснованных форм, методов, средств и приемов воспитания обучающихся</p>	<p>Знает нормативно-правовые основы воспитательной деятельности в российском образовании, целевые ориентиры и ценностные основы воспитательной деятельности в образовательной среде дошкольной образовательной организации Умеет обосновывать применение методов, форм, средств и приемов организации воспитания дошкольников на основе специальных научных знаний в области педагогики, истории педагогики, сравнительной педагогики Владеет приемами анализа педагогической ситуации, профессиональной рефлексии на основе специальных научных знаний, в том числе в предметной области, применяемых для создания воспитывающей образовательной среды</p>
<p>ОПК-1 Способен проектировать и реализовывать образовательные программы (по уровням и видам образования)</p>	<p>ОПК-1.1 Демонстрирует знание основ проектирования основных и дополнительных образовательных программ (по уровням и видам образования) ОПК-1.2 Проектирует и реализует основных и дополнительных образовательных программ (по уровням и видам образования)</p>	<p>Знает требования нормативно-правовых актов в сфере образования, теоретические основы проектирования основных и дополнительных образовательных программ в дошкольном образовании Умеет создавать проекты основных и/или дополнительных программ образования дошкольников в соответствии с требованиями нормативно-правовых актов Владеет приемами отбора содержания и педагогических средств для включения их в проектируемую основную и/или дополнительную программу образования дошкольников</p>

<p>ОПК-2 Способен организовывать совместную и индивидуальную учебную и воспитательную деятельность обучающихся, в том числе с особыми образовательными потребностями, в соответствии с требованиями федеральных государственных образовательных стандартов</p>	<p>ОПК-2.1 Демонстрирует знание требований федеральных государственных образовательных стандартов к организации совместной и индивидуальной учебной и воспитательной деятельности обучающихся, в том числе с особыми образовательными потребностями</p> <p>ОПК-2.2 Осуществляет организацию совместной и индивидуальной учебной и воспитательной деятельности обучающихся, в том числе с особыми образовательными потребностями, в соответствии с требованиями федеральных государственных образовательных стандартов</p>	<p>Знает подходы к организации обучения и воспитания в современном российском образовании и в зарубежном образовании с различным контингентом обучающихся</p> <p>Умеет составлять индивидуальный образовательный маршрут с учетом особенностей контингента детей в дошкольной образовательной организации и согласно требованиям ФГОС</p> <p>Владеет приемами отбора целесообразных методов, форм, средств образования дошкольников, в том числе с особыми образовательными потребностями, с целью организации их индивидуальной и совместной образовательной деятельности</p>
<p>ОПК-3 Способен к формированию ценностных ориентиров, развитию потенциала, таланта обучающегося на основе технологии наставничества</p>	<p>ОПК-3.1 Демонстрирует знание сущности технологий наставничества и средств их реализации</p> <p>ОПК-3.2 Осуществляет формирование ценностных ориентиров обучающихся на основе учета их культурных различий, возрастных и индивидуальных особенностей</p>	<p>Знает историю и подходы к реализации идеи наставничества в российском образовании, его направления и формы, технологии и средства реализации, особенности реализации при работе с детьми дошкольного возраста</p> <p>Умеет составлять план воспитательной работы с дошкольниками с учетом их культурных различий, возрастных и индивидуальных особенностей</p> <p>Владеет приемами создания для детей дошкольного возраста ситуаций нравственного выбора</p>
<p>ОПК-4 Способен осуществлять</p>	<p>ОПК-4.1 Демонстрирует умение</p>	<p>Знает отечественные и зарубежные подходы к типологии образовательных</p>

<p>контроль и оценку формирования освоения обучающимися образовательной программы, выявлять и корректировать трудности в обучении, воспитании, развитии</p>	<p>осуществлять педагогический контроль и объективную оценку образовательных результатов обучающихся ОПК-4.2 Выявляет и корректирует трудности в обучении, воспитании и развитии обучающихся</p>	<p>трудностей, основы педагогического контроля и оценки, особенности их проведения в дошкольном образовании Умеет выявлять образовательные трудности у дошкольников, анализировать причины их возникновения, предлагать меры по коррекции образовательного процесса Владеет приемами выбора целесообразных методов, форм, средств для преодоления образовательных трудностей у дошкольников</p>
<p>ОПК-7 Способен организовать образовательный процесс на основе отбора предметного содержания и с использованием современных методик и технологий развития, обучения, воспитания обучающихся</p>	<p>ОПК-7.1 Демонстрирует знания основ общетеоретических дисциплин в объеме, необходимом для решения педагогических, научно-методических и организационно-управленческих задач ОПК-7.2 Осуществляет организацию образовательного процесса на основе отбора предметного содержания и с использованием современных методик и технологий развития, обучения, воспитания обучающихся</p>	<p>Знает требования ФГОС к содержательным линиям образовательной деятельности, реализуемой в ДОО, имеет специальные научные знания в области педагогики, истории педагогики, сравнительной педагогики в объеме, необходимом для решения педагогических, научно-методических и организационно-управленческих задач Умеет проектировать собственную педагогическую деятельность с учетом имеющихся специальных научных знаний в области педагогики, истории педагогики, сравнительной педагогики Владеет приемами отбора предметного содержания и с использованием современных методик и технологий развития, обучения, воспитания обучающихся на основе специальных научных знаний в области педагогики, истории педагогики, сравнительной педагогики</p>

3. Место дисциплины в структуре образовательной программы

Дисциплина «Общая педагогика» представляет собой дисциплину обязательного блока дисциплин подготовки студентов.

4. Виды учебной работы по дисциплине.

Виды учебной работы по дисциплине зафиксированы учебным планом основной профессиональной образовательной программы по указанному направлению и профилю, выражаются в академических часах. Часы контактной работы и самостоятельной работы студента и часы, отводимые на процедуры контроля, могут различаться в учебных планах ОПОП по формам обучения. Объем контактной работы включает часы контактной аудиторной работы (лекции/практические занятия/ лабораторные работы), контактной внеаудиторной работы (контроль самостоятельной работы), часы контактной работы в

период аттестации. Контактная работа, в том числе может проводиться посредством электронной информационно-образовательной среды университета с использованием ресурсов сети Интернет и дистанционных технологий

5. Содержание дисциплины, структурированное по темам (разделам)

Исходя из рамок, установленных учебным планом по трудоемкости и видам учебной работы по дисциплине, преподаватель самостоятельно выбирает тематику занятий по формам и количеству часов проведения контактной работы: лекции и иные учебные занятия, предусматривающие преимущественную передачу учебной информации преподавателем и (или) занятия семинарского типа (семинары, практические занятия, практикумы, лабораторные работы, коллоквиумы и иные аналогичные занятия), и (или) групповые консультации, и (или) индивидуальную работу обучающихся с преподавателем, в том числе индивидуальные консультации (по курсовым работам/проектам – при наличии курсовой работы/проекта по данной дисциплине в учебном плане). Рекомендуемая тематика занятий максимально полно реализуется в контактной работе со студентами очной формы обучения. В случае реализации образовательной программы в заочной / очно-заочной форме трудоемкость дисциплины сохраняется, однако объем учебного материала в значительной части осваивается студентами в форме самостоятельной работы. При этом требования к ожидаемым образовательным результатам студентов по данной дисциплине не зависят от формы реализации образовательной программы.

Примерное содержание дисциплины

	Наименование раздела	Содержание раздела
1. Введение в педагогическую деятельность. Общие основы педагогики		
1.1	<i>Общая характеристика педагогической профессии</i>	<i>Профессиональная деятельность и личность педагога. Профессиональная компетентность педагога. Подготовка и профессиональное становление личности педагога. Аксиологические основы педагогической профессии. Профессиональная этика (долг, совесть, справедливость, честь). Технология педагогического общения и установления педагогически целесообразных взаимоотношений</i>
1.2	<i>Теоретико-методологические основы педагогики</i>	<i>Педагогика как наука. Объект, предмет, функции, основные категории. Педагогика в системе наук о человеке. Методология и методы педагогических исследований Педагогический процесс как система и целостное явление, его закономерности, формы и методы организации. Формирование базовой культуры личности в целостном педагогическом процессе. Учебно-воспитательный коллектив как форма функционирования целостного педагогического процесса. Основы деятельностного подхода в образовании.</i>
2. История педагогики и образования		
2.1	<i>Теоретико-методологические вопросы изучения истории педагогики и образования</i>	<i>История педагогики и образования как раздел общей педагогики. История педагогики и образования как область научного знания, её место в истории мировой культуры. Предмет исследования истории педагогики и образования как науки, цели и задачи.</i>

		<i>Причины и факторы возникновения образования как особой сферы деятельности человека.</i>
2.2	<i>История зарубежной школы и педагогической мысли</i>	<i>Зарождение воспитания и его развитие в условиях первобытного общества. Школа и воспитание в древнем мире и Античную эпоху. Воспитание, школа и педагогическая мысль в средние века и эпоху Возрождения. Школа и педагогика в Новое время. Школа и педагогика в Новейшее время.</i>
2.3	<i>История отечественной педагогики</i>	<i>Периодизация истории отечественной педагогики. Церковный период истории русской педагогики (IX-XVII века). Государственный период истории русской педагогики (1700-1856 гг). Общественный период истории русской педагогики (1856-1917 гг). Советский этап развития отечественной педагогики. Реформирование советской системы образования. Реформы российского образования 1990-х годов</i>
2.4	<i>Тенденции развития образования в современном мире</i>	<i>Сравнительная педагогика как отрасль педагогической науки и учебная дисциплина. Предмет и место сравнительной педагогики в системе педагогических наук. Этапы развития сравнительной педагогики. Задачи сравнительной педагогики. Общая характеристика развития образования в конце 20 века. Управление образованием и его финансирование. Дифференциация обучения. Дистанционное обучение. Медиаобразование.</i>
3. Сравнительная педагогика		
3.1	<i>Дошкольное и общее образование за рубежом</i>	<i>Реформы общеобразовательной школы. Национальные системы дошкольного и школьного образования. Академическая школа (гимназия, лицей) в системе непрерывного образования. Система оценки знаний учащихся в средней школе. Подходы к оцениванию образовательных результатов в дошкольном образовании. Приоритеты зарубежного дошкольного и школьного образования.</i>
3.2	<i>Частный сектор образования за рубежом</i>	<i>Роль и место частных образовательных учреждений в системе образования. Частные образовательные учреждения в странах Западной Европы. Элитарная школа США. Частные вузы.</i>
3.3	<i>Педагогические и школьные музеи России и зарубежья</i>	<i>Введение в музейную педагогику. Краткий исторический обзор развития музейного дела. Музей, его функции и содержательные смыслы. Музейная коммуникация и общение. Перспективы музейной педагогики. Виртуальные музеи.</i>
3.4	<i>Современное состояние и тенденции развития высшей школы и системы подготовки педагогических и научных кадров за рубежом</i>	<i>Характеристика высшей школы развитых стран Запада. Многоуровневая система подготовки кадров. Высшая школа и проблема качества образования. Тенденции развития и опыт реформирования педагогического образования. Особенности подготовки педагогических кадров за рубежом. Организация научных исследований и их</i>

		<i>интеграция с практикой.</i>
4. Теории обучения и воспитания		
4.1	<i>Общие основы теории обучения (дидактики)</i>	<i>Дидактика как наука. История развития дидактической теории. Сущность образовательного процесса. Движущие силы процесса обучения. Учебная деятельность как часть процесса обучения. Образовательная, воспитательная и развивающая функции обучения. Теории содержания образования. Различные подходы к конструированию содержания образования. Документы, регламентирующие содержание современного образования. Формы, методы, средства организации процесса обучения.</i>
4.2	<i>Общие основы теории воспитания</i>	<i>Сущность процесса воспитания. Воспитание как общественно-историческая категория. Содержание и приоритетные стратегии современного воспитания. Традиционные и инновационные теории воспитания. Методы, формы и средства организации воспитательного процесса в современных условиях. Семья как субъект социализации и воспитания. Деятельность педагога по формированию детского коллектива</i>
4.3	<i>Современные теории и концепции обучения и воспитания</i>	<i>Современные методологические основы и концепции образования. Системный, личностный и деятельностный подходы. Культурологический подход в образовании. Сравнительный анализ авторитарной и гуманистической педагогики. Компетентностный подход в современном образовании. Современные модели организации обучения и воспитания, в том числе в дошкольном образовании. Типология и многообразие образовательных учреждений. Авторские школы. Современные образовательные технологии. Инновационные образовательные процессы.</i>

6. Перечень учебно-методического обеспечения для самостоятельной работы обучающихся по дисциплине

Рекомендуемая тематика учебных занятий в форме контактной работы:

Рекомендуемая тематика учебных занятий лекционного типа (предусматривающих преимущественную передачу учебной информации преподавателями):

Тема 1: Основы педагогической и профессионально-педагогической деятельности.
 Профессиональная деятельность и личность педагога. Профессиональная компетентность педагога. Подготовка и профессиональное становление личности педагога. Аксиологические основы педагогической профессии. Характеристика современной системы российского образования. Технология педагогического общения и установления педагогически целесообразных взаимоотношений.

Тема 2: Основы педагогики как науки. Объект, предмет, функции, основные категории: воспитание, обучение, развитие, образование, формирование, становление, педагогический процесс, педагогическая деятельность, педагогическое взаимодействие,

педагогическая технология, педагогическая задача и др. Система педагогических наук. Методологические основы педагогики.

Тема 3: Основы научно-педагогического исследования. Определение методов педагогического исследования, их классификация. Теоретические и эмпирические методы изучения педагогического процесса и его субъектов: наблюдение, анкетирование, интервьюирование, беседа, педагогический эксперимент, педагогический тест и др. Специфика применения методов педагогического исследования. Педагогическая диагностика. Количественные или математические методы (шкалирование, ранжирование и др.). Педагогическая диагностика и мониторинг.

Тема 4: Теория целостного педагогического процесса. Закономерности и принципы целостного педагогического процесса. Педагогический процесс как система и целостное явление. Структура и свойства ЦПП. Движущие силы педагогического процесса. Закономерности и принципы целостного педагогического процесса. Систематика педагогических закономерностей и принципов.

Тема 5: Цели и результаты целостного педагогического процесса. Управление образовательными системами. Требования к качеству современной образовательной системы: гибкость, динамичность, вариативность, адаптивность, стабильность, прогностичность, преемственность, целостность. Цель как компонент педагогической деятельности и ЦПП. Цели и задачи воспитания и обучения в современной российской образовании. Цели, содержание, структура непрерывного образования, единство образования и самообразования. Таксономия целей в педагогике: государство, образовательные системы, этапы образования, цели урока.

Тема 6: История педагогики как раздел общей педагогики. Предмет науки. Цель, задачи. Исторический подход в изучении педагогических явлений. Современная трактовка истории педагогики как области педагогической науки. Роль истории науки в профессиональном становлении специалиста. Объект, цель истории образования как научной области. Значение истории образования для профессионального развития учителя.

Тема 7: Зарождение воспитания и его развитие в условиях первобытного общества. Концепции происхождения воспитания. Зарождение воспитания и его особенности на ранних ступенях развития человечества. Появление организованных форм воспитания.

Тема 8: Школа и воспитание в древнем мире и античную эпоху. Воспитание и образование в государствах древневосточной цивилизации (Месопотамия, Древний Египет, Индия, Китай). Воспитательные системы Античного мира. Афинская и Спартанская модели воспитания, образования и социализации подрастающего поколения. Семейное воспитание и школьное обучение в Древнем Риме. Зарождение педагогической мысли в государствах Древнего Востока и Античном мире (Конфуций, Сократ, Платон, Аристотель, Цицерон, Сенека, М.Ф. Квинтиллиан).

Тема 9: Воспитание, школа и педагогическая мысль в средние века и эпоху Возрождения. Просвещение и образование в Византии. Школа в Западной Европе в Средние века. Средневековые университеты. Педагогическая мысль раннего Средневековья (Фома Аквинский). Гуманистическая мысль эпохи Возрождения (Ф. Рабле, Т. Кампанелла, Т. Мор, М. Монтень, В. Фельтре).

Тема 10: Периодизация истории отечественной педагогики. П.Ф. Каптерев «История русской педагогики». Периодизация истории отечественной педагогики (IX-начало XX века). Периоды истории отечественной педагогики: церковный, государственный, общественный. Характерные особенности, доминирующий институт. Основные итоги.

Тема 11: Церковный период истории русской педагогики (IX-XVII века). Особенности развития воспитания и образования в Древней Руси и Русском государстве. Школы «учения книжного», «мастеров грамоты», система ученичества. Становление педагогического знания на Руси до XVII в. («Поучение» Владимира Мономаха,

«Домострой», «Устав Львовской братской школы»). Просветительская деятельность первопечатника Ивана Фёдорова. Педагогические идеи и просветительская деятельность Семиона Полоцкого.

Тема 12: Государственный период истории русской педагогики (1700-1856 гг). Становление педагогической идеологии «века Просвещения». Просветительские реформы в России XVIII века. Реформы второй половины XVIII века. Открытие малых и главных народных училищ. Школьный устав 1804 года. Школьный устав 1828 года.

Тема 13: Общественный период истории русской педагогики (1856-1917 гг). Развитие образования в России в XIX веке. Динамика образовательных реформ. Развитие общего и профессионального образования. Особенности женского образования в России. Педагогическая мысль России начала XX века.

Тема 14: Сравнительная педагогика как отрасль педагогической науки и учебная дисциплина. Предмет и место сравнительной педагогики в системе педагогических наук. Этапы развития сравнительной педагогики. Задачи сравнительной педагогики. Методы сравнительно – педагогического исследования.

Тема 15: Тенденции развития образования в современном мире. Общая характеристика развития образования в конце 20 века. Управление образованием и его финансирование. Дифференциация обучения. Дистанционное обучение. Медиаобразование.

Тема 16: Дошкольное и общее образование за рубежом. Реформы общеобразовательной школы. Национальные системы дошкольного и школьного образования. Академическая школа (гимназия, лицей) в системе непрерывного образования. Система оценки знаний учащихся в средней школе. Подходы к оцениванию образовательных результатов в дошкольном образовании. Приоритеты зарубежного дошкольного и школьного образования.

Тема 17: Частный сектор образования за рубежом. Роль и место частных образовательных учреждений в системе образования. Частные образовательные учреждения в странах Западной Европы. Элитарная школа США. Частные вузы.

Тема 18: Современное состояние и тенденции развития высшей школы стран Запада. Характеристика высшей школы развитых стран Запада. Многоуровневая система подготовки кадров. Высшая школа и проблема качества образования.

Тема 19: Система подготовки педагогических и научных кадров за рубежом. Тенденции развития и опыт реформирования педагогического образования. Особенности подготовки педагогических кадров за рубежом. Организация научных исследований и их интеграция с практикой.

Тема 20: Педагогические и школьные музеи России и зарубежья. Введение в музейную педагогику. Краткий исторический обзор развития музейного дела. Музей, его функции и содержательные смыслы. Музейная коммуникация и общение. Перспективы музейной педагогики.

Тема 21: Дидактика как теория обучения. Понятие о дидактике. Развитие и становление дидактики как науки. История развития дидактической теории: “Великая дидактика” Я. А. Коменского, Гербарта И.Ф., И.Г.Песталлоцци, Д.Дьюи. Вклад К. Д. Ушинского в развитие дидактики в русской педагогике. Основные категории дидактики: образование, обучение, преподавание, самообразование, учение. Цели, задачи и предмет дидактики.

Тема 22. Сущность и структура процесса обучения. Сущность образовательного процесса. Движущие силы процесса обучения. Учебная деятельность как часть процесса обучения. Образовательная, воспитательная и развивающая функции обучения. Понятие о сущности процесса обучения. Сущность и закономерность. Процесс обучения и процесс познания, их отличительные особенности. Процесс обучения как специфическая форма познания. Теория отражения, гносеологические основы обучения, отличие процесса обучения от процесса познания. Двусторонний и личностный характер обучения; единство преподавания и учения, обучение как сотворчество педагога и воспитанника,

социальный характер обучения, развивающий и воспитательный характер обучения и др. Структура процесса обучения и ее модель. Характеристика каждого компонента структуры.

Тема 23: Содержание образования. Образование как общечеловеческая ценность, процесс и результат. Образование как социокультурный феномен и педагогический процесс. Содержание образования: определение понятий «образование», «содержание образования», «базовая культура личности». Теории содержания образования. Различные подходы к конструированию содержания образования. Документы, регламентирующие содержание современного образования «Государственный образовательный стандарт», «Базисный учебный план», «Учебная программа». Базовая, вариативная и дополнительная составляющие содержания образования.

Тема 24: Современные формы организации процесса обучения. Классификации форм организации обучения. Семинарские, практические, лекционные формы обучения. Тренинг, коучинг, как формы обучения, их особенности и виды. Факторы выбора форм организации обучения. Современные и инновационные формы организации обучения.

Тема 25: Методы и средства организации процесса обучения. Сущность метода обучения. Классификации методов обучения. Соотношение понятий: метод обучения, прием обучения, форма обучения. Требования к применению методов обучения. Факторы, определяющие выбор метода обучения. Средства обучения и их виды.

Тема 26: Классно-урочная система обучения. Урок как основная форма организации обучения. Классно-урочная система Я.А. Коменского. Общие формы организации учебной деятельности. Урок, лекция, семинарские, практические и лабораторные занятия, диспут, конференция, зачет, экзамен, факультативные занятия, консультация. Урок как основная форма организации. Типологии урока. Дидактическая, методическая, логико-психологическая, мотивационные структуры урока. Нетрадиционные формы проведения урока.

Тема 27: Современные методологические основы и концепции образования. Системный, личностный и деятельностный подходы. Характеристика системного подхода. Признаки системы: целостность, целесообразность, интегративность, управляемость и др. Системный анализ процесса обучения. Концепция гуманистического и авторитарного образования. Идеи гуманистической педагогики на современном этапе. Сравнительный анализ авторитарной и гуманистической педагогики. Компетентностный подход в современном образовании. Различные подходы к определению понятия компетентности. Компетентность и компетенции. Виды компетенций. Культурологический подход в образовании. Современные модели организации обучения и воспитания, в том числе в дошкольном образовании. Типология и многообразие образовательных учреждений. Авторские школы. Инновационные образовательные процессы.

Тема 28: Сущность процесса воспитания. Воспитание как общественно - историческая категория. Воспитание в широком и узком смысле слова. Воспитание в педагогическом процессе. Особенности воспитательного процесса. Воспитание как интериоризация общественных ценностей. Сущность и структура процесса воспитания. Критерии оценки воспитательного процесса.

Тема 29: Содержание и приоритетные стратегии современного воспитания. Традиционные и инновационные теории воспитания: личностный гуманистический, культурологический, ценностный, деятельностный подходы в воспитании. Приоритетные стратегии и содержание воспитания: формирование базовой культуры личности, воспитание духовно и физически здоровой личности, воспитание патриота и гуманиста, воспитание трудолюбивой и конкурентноспособной личности, творчески саморазвивающейся личности.

Тема 30: Методы организации воспитательного процесса в современных условиях. Определение метода воспитания. Методы формирования сознания, методы организации

деятельности, методы стимулирования и мотивации, методы контроля эффективности педагогического процесса. Критерии выбора форм и методов воспитания.

Тема 31: Формы организации воспитательного процесса в современных условиях. Понятие формы воспитания и их виды. Функции форм воспитания. Мероприятия, дела, игры, представления. Их характерные признаки и виды. Традиционные и инновационные формы воспитательной работы.

Тема 32: Современные формы и методы взаимодействия семьи и образовательных учреждений. Особенности и функции современной семьи. Роль семьи в воспитании и развитии детей. Методы и программа изучения семьи. Формы организации взаимодействия педагога с семьей и требования к их применению. Условия успешного взаимодействия педагога с семьей и родителями.

Тема 33: Стиль воспитания в семье как фактор формирования личности ребенка. Семья как субъект социализации и воспитания. Состав, функции семьи. Особенности семейного воспитания. Модели родительского воспитания и факторы их формирования. Характеристика стилей родительского воспитания: (принятие - отвержение, кооперация, симбиоз, авторитарная гиперсоциализация, маленький неудачник). Влияние стиля воспитания в семье на развитие личности ребенка. Принципы воспитания в семье.

Тема 34: Деятельность педагога по формированию детского коллектива. Понятие коллектива как уровня развития группы. Стадии и уровни развития коллектива и их характеристика. Группа – конгломерат, номинальная группа, группа - ассоциация, группа - кооперация, группа – автономия, коллектив. Методы и формы развития детского коллектива.

Рекомендуемая тематика *практических* занятий:

– *Школа и педагогика в Новое время.* Вопросы для обсуждения: Образование и педагогика эпохи Просвещения. Характерные черты развития школьного образования в Западной Европе XVII-XVIII веков. Предпосылки зарождения научно-педагогического знания. Педагогическое учение Я.А. Коменского.

– *Школа и педагогика в Новейшее время.* Вопросы для обсуждения: Авторские зарубежные педагогические системы XIX века. Идеи развивающего обучения И.Г. Песталоцци. Теории развивающего и воспитывающего обучения И.Ф. Гербарта. Общая характеристика основных направлений реформаторской педагогики: педагогика личности, «свободное воспитание», «школа действия», «трудовая школа», «социальная педагогика», «функциональная педагогика», «прогрессивное воспитание»; педоцентризм в воспитании, «педагогика личности». Зарубежный опыт организации школ на основе идей реформаторской педагогики.

– *Советский этап развития отечественной педагогики.* Вопросы для обсуждения: Особенности работы советской школы в 20-е гг. Развитие педагогической мысли в России в 30 гг. XX в. Введение всеобщего обязательного обучения в 1930 г. Постановления ЦК ВКП(б) о развитии образования в 30-е гг. Педагогические идеи Н.К. Крупской, А.В. Луначарского, С.Т. Шацкого, П.П. Блонского. Практическая и теоретическая деятельность А.С. Макаренко. Школа и образование во время Великой отечественной войны. Реформирование школы в 40-50-х гг. Реформа 1984 г. Основные идеи педагогики сотрудничества. Опыт педагогов-новаторов.

– *Современный этап развития образования.* Вопросы для обсуждения: Реформирование образования. Нормативно-правовое сопровождение современного образования. Концепция воспитания. Подготовка педагогических кадров.

– *Современные образовательные технологии индивидуализации образования.* Педагогические технологии для работы с детьми разных групп: одаренные дети, социально уязвимые дети, дети, попавшие в трудные жизненные ситуации, дети-мигранты, детисироты, дети с особыми образовательными потребностями, дети с ОВЗ, дети с девиациями поведения.

- *Профессиональная этика педагога и ее категории* (долг, совесть, справедливость, честь).
- *Общечеловеческие ценности как основа воспитания*. Исторические воплощения идеала воспитания. Педагогические аксиомы Уильяма Клааса Франкена. Аксиоматика развития, обучения и воспитания по профессору Б.М. Бим-Баду.
- *Семья, брак и родительство в современном обществе*. Проблемы современной семьи. Проблема отцовства в современном обществе. Проблема материнства в современном обществе. Прародители (бабушки и дедушки) в системе семейных отношений.
- *Любовь к детям как педагогическая категория*. Детский мир и методы изучения детского мира. Детская ложь и детские фантазии.
- *Влияние средств массовой информации* (интернет, телевидение), компьютерных игр, социальных сетей на личность ребенка. Компьютер и конфликты в семье.
- *Здоровьесбережение и здоровьесозидание* – два направления в педагогике здоровья. Дидактогения как брак педагогической деятельности. Требования к организации режима дня и учебных занятий. Оптимальные физические нагрузки для детей разных возрастных групп.
- *Компоненты культуры здоровья педагога*: ценностно-смысловой, когнитивный, эмоционально-волевой и практический. Влияние специфики педагогической деятельности на профессиональное здоровье педагога.
- *Значение истории педагогики в современном мире*. Роль К.Д. Ушинского в развитии актуальных педагогических проблем. Чем уникальна педагогика России? Предлагает ли современная педагогика истины в конечной инстанции?
- *Свобода личности как ключевая проблема педагогики*. Требования к личности учителя в истории педагогики. Причины появления несвободной личности в обществе и значении авторитета в подавлении индивидуальности личности. Проблемы демократизации зарубежной школы и важнейшие черты школьных систем в ведущих странах мира.
- *Педагогический традиционализм* и о его представители первой половины XX столетия.
- *Идеи и опыт учителей-новаторов* последней трети XX – начала XXI века. Пока мы помним прошлое, у нас есть будущее. Поиски педагогами-новаторами путей совершенствования учебно-воспитательной деятельности. (В.Ф. Шаталов, Е.Н. Ильин, С.Н. Лысенкова, М.П. Щетинин, И.П. Иванов и др.). Формирование новой тенденции в понимании сущности образования учащихся (Л.В. Занков, И.Я. Леренер, В.В. Краевский, М.Н. Скаткин, В.В. Давыдов и др.).
- *Экспериментальные школы* начального образования на Западе, возникшие до второй мировой войны.
- *Ведущие тенденции развития* практики обучения и воспитания за рубежом. Урок в современной зарубежной школе. Подходы к образованию детей дошкольного возраста в разных странах.

Рекомендуемый перечень тем *лабораторных работ (при наличии)*
Не предусмотрено

Требования к самостоятельной работе студентов (*примерные задания*):

1. *Работа с лекционным материалом*, предусматривающая проработку конспекта лекций и учебной литературы, по следующим темам: Школа и воспитание в древнем мире и античную эпоху. Воспитание, школа и педагогическая мысль в средние века и эпоху Возрождения. Основы педагогического общения. Феномен авторской школы. Современные образовательные технологии.

2. *Составление таблиц по темам:* «Задачи и проблемы дисциплины «История педагогики и образования», «Сравнительная характеристика систем начального образования в зарубежных странах», «Типология трудностей обучения», «Факторы обучения».

3. *Подготовка интеллект-карт по темам:* «Педагогические подходы к обучению», «Педагогические подходы к воспитанию», «Средовой подход в образовании».

4. *Выполнение конспектов по темам:* основных положений педагогических трудов К.Д. Ушинского, указанных в списке литературы.

5. *Подготовка групповых проектов и презентаций по темам:*

- Советский этап развития отечественной педагогики.
- Природа как средство воспитания дошкольников
- Искусство как средство воспитания дошкольников
- Труд как средство воспитания дошкольников
- Общение как средство воспитания дошкольников
- Спорт как средство воспитания дошкольников
- Мультфильмы как средство воспитания дошкольников
- Игры как средство воспитания дошкольников
- Дидактические игрушки: Кубики Зайцева, дары Фребеля, обучающие Монтессори-материалы, игрушки Воскобовича, Вальфдорфские педагогические куклы
- Индивидуальная форма обучения и воспитания дошкольников
- Групповая форма обучения и воспитания дошкольников
- Дворовые игры современных детей.
- Коллективные творческие дела (технология И.П. Иванова)
- Лучшие книги о воспитании.
- Лучшие книги для детей.

6. *Составление педагогических кейсов* на основе текста «Педагогической поэмы» А.С. Макаренко. Разработка учебной ситуации с учетом требований деятельностного подхода: на основе содержания рассмотренной образовательной программы разработайте и опишите учебную ситуацию, с указанием темы, образовательного результата, учебной задачи, описания учебной ситуации, методов и форм решения учебной ситуации, используемого учебного оборудования.

7. *Решение педагогических задач, например:*

– В обиходе мы встречаем слова, связанные со словом «дидактика»: дидактическая цель, дидактические отношения, дидактические требования, дидактический материал, дидактический театр, дидактизм. а) В чем их сущность? б) Что из перечисленного не относится к педагогическим явлениям?

– Соотнесите определения понятия «обучение» в трактовке В. Оконя, И.Ф.Харламова В.А. Слостенина, М.Н. Скаткина и И.Я. Лернера. а) Что общего и различного находите в них? б) Какое из понятий наиболее точно раскрывает сущность процесса обучения? Ответ аргументируйте.

– Гуманитаризация содержания образования. Подготовьте для выбранных Вами тем занятий рассказы, связанные с историей происхождения изучаемого явления.

– Самоанализ учебной деятельности. Проанализируйте свою учебную деятельность с позиции лично-развивающего образования. Выделите методы и приемы лично-развивающего образования в деятельности других педагогов или родителей.

– Сформулируйте собственное педагогическое кредо, которое будет определять подходы к решению Вами как жизненных, так и профессиональных задач. Какими методологическими подходами оно обосновывается?

– Педагогические конфликты. Приведите примеры конфликтных ситуаций каждой группы, свидетелем которых вы были, проанализируйте действия педагога в данной конфликтной ситуации:

1. Конфликты деятельности, возникающие по поводу выполнения ребенком учебных заданий, успеваемости, внеучебной деятельности.
2. Конфликты поведения (поступков), возникающие по поводу нарушения ребенком правил поведения.
3. Конфликты отношений, возникающие в сфере эмоционально-личностных отношений детей и педагогов, в сфере их общения в процессе педагогической деятельности.

– Моральный кодекс педагога. Продумайте и составьте свой моральный кодекс педагога.

– Личное сознание. С какого возраста человек начинает оценивать себя адекватно? Что (кто) влияет на формирование самооценки в различные возрастные периоды? Какие действия или обстоятельства могут привести к заниженной самооценке ребенка? Ответ обоснуйте.

– Почему в одной семье дети разные? Опишите особенности воспитания детей в семье, проявления родительской любви к детям:

1. Воспитание первого ребенка в семье.
2. Воспитание второго ребенка в семье.
3. Воспитание младшего и среднего ребенка в семье.
4. Воспитание единственного ребенка в семье.

– Средовой подход в образовании. Охарактеризуйте условия развития детей в образовательных средах разного типа (по Я. Корчаку):

- «догматическая образовательная среда»;
- «карьерная образовательная среда»;
- «безмятежная образовательная среда»;
- «творческая образовательная среда».

9. *Составление тезауруса* категориального аппарата современной педагогики (глобализация, интеграция, непрерывность образования и др.). Проведение анализа понятийного аппарата образовательной программы (основной, дополнительной, программы внеурочной деятельности).

Руководствуясь положениями статьи 47 и статьи 48 Федерального закона от 29 декабря 2012 г. № 273-ФЗ «Об образовании в Российской Федерации» научно-педагогические работники и иные лица, привлекаемые университетом к реализации данной образовательной программы, пользуются предоставленными академическими правами и свободами в части свободы преподавания, свободы от вмешательства в профессиональную деятельность; свободы выбора и использования педагогически обоснованных форм, средств, методов обучения и воспитания; права на творческую инициативу, разработку и применение авторских программ и методов обучения и воспитания в пределах реализуемой образовательной программы и отдельной дисциплины.

Исходя из рамок, установленных учебным планом по трудоемкости и видам учебной работы по дисциплине, преподаватель самостоятельно выбирает тематику занятий по формам и количеству часов проведения контактной работы: лекции и иные учебные занятия, предусматривающие преимущественную передачу учебной информации преподавателем и (или) занятия семинарского типа (семинары, практические занятия, практикумы, лабораторные работы, коллоквиумы и иные аналогичные занятия), и (или) групповые консультации, и (или) индивидуальную работу обучающихся с преподавателем, в том числе индивидуальные консультации (по курсовым работам/проектам – при наличии курсовой работы/проекта по данной дисциплине в учебном плане).

Рекомендуемая тематика занятий максимально полно реализуется в контактной работе со студентами очной формы обучения. В случае реализации образовательной

программы в заочной / очно-заочной форме трудоемкость дисциплины сохраняется, однако объем учебного материала в значительной части осваивается студентами в форме самостоятельной работы. При этом требования к ожидаемым образовательным результатам студентов по данной дисциплине не зависят от формы реализации образовательной программы.

7. Методические рекомендации по видам занятий

Лекционные занятия.

В ходе лекционных занятий обучающимся рекомендуется выполнять следующие действия. Вести конспектирование учебного материала. Обращать внимание на категории, формулировки, раскрывающие содержание тех или иных явлений и процессов, научные выводы и практические рекомендации по их применению. Задавать преподавателю уточняющие вопросы с целью уяснения теоретических положений, разрешения спорных ситуаций.

Желательно оставить в рабочих конспектах поля, на которых во внеаудиторное время можно сделать пометки из рекомендованной литературы, дополняющие материал прослушанной лекции, а также подчеркивающие особую важность тех или иных теоретических положений.

Практические и семинарские занятия.

На практических и семинарских занятиях в зависимости от темы занятия выполняется поиск информации по решению проблем, практические упражнения, контрольные работы, выработка индивидуальных или групповых решений, итоговое обсуждение с обменом знаниями, участие в круглых столах, разбор конкретных ситуаций, командная работа, представление портфолио и т.п.

Самостоятельная работа.

Самостоятельная работа осуществляется в виде изучения литературы, эмпирических данных по публикациям и конкретных ситуаций из практики, подготовке индивидуальных работ, работа с лекционным материалом, самостоятельное изучение отдельных тем дисциплины; поиск и обзор литературы и электронных источников; чтение и изучение учебника и учебных пособий.

8. Фонд оценочных средств

8.1. Перечень компетенций с указанием этапов их формирования в процессе освоения образовательной программы в рамках учебной дисциплины

Основными этапами формирования указанных компетенций при изучении обучающимися дисциплины являются последовательное изучение содержательно связанных между собой тем учебных занятий. Изучение каждой темы предполагает овладение обучающимися необходимыми компетенциями. Результат аттестации обучающихся на различных этапах формирования компетенций показывает уровень освоения компетенций.

Контролируемые разделы (темы) дисциплины	Индекс контролируемой компетенции (или её части)	Оценочные средства по этапам формирования компетенций
		текущий контроль по дисциплине
<i>Общая характеристика педагогической профессии</i>	ОПК-2 ОПК-3	<i>Опрос, обсуждение, дискуссия</i>
<i>Теоретико-</i>	ОПК-2 ОПК-3	<i>Устный опрос, контрольная работа</i>

Контролируемые разделы (темы) дисциплины	Индекс контролируемой компетенции	Оценочные средства по этапам формирования компетенций
		текущий контроль по дисциплине
<i>методологические основы педагогики</i>		
<i>Теоретико-методологические вопросы изучения истории педагогики и образования</i>	ОПК-2	<i>Устный опрос</i>
<i>История зарубежной школы и педагогической мысли</i>	БК-5 ОПК-3	<i>Устный опрос, контрольная работа</i>
<i>История отечественной педагогики</i>	БК-5 ОПК-3	<i>Круглый стол, реферат</i>
<i>Отечественное образование на современном этапе</i>	БК-5 ОПК-3	<i>Исследовательский проект</i>
<i>Дошкольное и общее образование за рубежом</i>	БК-1 БК-3 БК-4 БК-5 ОПК-4 ОПК-5 ОПК-7	<i>Опрос, конспект, ответы на вопросы, решение проблемных ситуаций</i>
<i>Частный сектор образования за рубежом</i>	БК-1 БК-3 БК-4 БК-5	<i>Опрос, конспект, ответы на вопросы, решение проблемных ситуаций</i>
<i>Педагогические и школьные музеи России и зарубежья</i>	БК-1 БК-3 БК-4 БК-5 ОПК-7	<i>Опрос, конспект, ответы на вопросы, решение проблемных ситуаций</i>
<i>Современное состояние и тенденции развития высшей школы и системы подготовки педагогических и научных кадров за рубежом</i>	БК-1 ОПК-1	<i>Опрос, конспект, ответы на вопросы, решение проблемных ситуаций</i>
<i>Общие основы теории обучения (дидактики)</i>	БК-1 БК-3 БК-4 БК-5 ОПК-7	<i>Опрос, обсуждение, дискуссия Педагогические задачи</i>
<i>Общие основы теории воспитания</i>	БК-1 БК-3 БК-4 БК-5 ОПК-7	<i>Опрос, обсуждение, дискуссия Педагогические задачи</i>
	БК-1	

Контролируемые разделы (темы) дисциплины	Индекс контролируемой компетенции	Оценочные средства по этапам формирования компетенций
		текущий контроль по дисциплине
<i>Современные теории и концепции обучения и воспитания</i>	БК-3 БК-4 БК-5 ОПК-7	<i>Реферат с докладом и презентацией. Групповые и индивидуальные проекты</i>

8.2. Типовые контрольные задания или иные материалы, необходимые для оценки знаний, умений и навыков и (или) опыта деятельности в процессе текущего контроля

Примеры заданий

По разделу «Теоретико-методологические вопросы изучения истории педагогики и образования» вопросы для устного опроса:

1. Что такое социальный подход в изучении мировой педагогики?
2. Как вы понимаете связи зарубежной и отечественной педагогики?
3. Как вы понимаете преемственность в истории мировой педагогики?
4. Дайте характеристику основных направлений историко-педагогических исследований.

По теме «Зарождение воспитания и его развитие в условиях первобытного общества» вопросы для устного опроса:

1. Расскажите, откуда черпает историко-педагогическая наука сведения о воспитании в первобытную эпоху?
2. Каковы особенности воспитания в первобытном обществе?
3. Как менялись содержание и формы воспитания в первобытном обществе?
4. Каковы цели воспитания в первобытном обществе?
5. В чем назначение инициаций?
6. Каков характер воспитания в период разложения первобытнообщинного строя?
7. Причины становления народной педагогики.

По теме «Школа и педагогика в Новейшее время» вопросы для контрольной работы:

1. Какие важные особенности были присущи зарубежной школе и педагогике в первой половине 1900-х гг.?
2. Что вы знаете о педагогическом традиционализме? Расскажите о его представителях первой половины XX столетия.
3. Каковы основные теории и идеи нового воспитания, или реформаторской педагогики?

По теме «Государственный период истории русской педагогики (1700-1856 гг.)» вопросы для круглого стола «Восемнадцатый век в истории Российского просвещения»:

1. Влияние реформ Петра I на развитие образования в начале XVIII века.
2. Изменение образовательной политики в России в послепетровский период.
3. Просвещение в России в эпоху Екатерины Великой.
4. Педагогическая деятельность М.В. Ломоносова.

По теме «Общественный период истории русской педагогики (1856-1917 гг.)» тематика рефератов:

1. Основные этапы педагогической деятельности К.Д. Ушинского.
2. Философские и естественнонаучные основы педагогической системы К.Д. Ушинского.
3. К.Д. Ушинский о педагогике как науке и искусстве воспитания. Антропологический принцип. Связь педагогической теории и практики.
4. Идея народности воспитания в педагогике К.Д. Ушинского.
5. Роль труда в жизни человека, его воспитательное значение.
6. Роль родного языка в формировании личности ребенка.

7. Вопросы дидактики. Учебные книги К.Д. Ушинского.
8. Цели и средства нравственного воспитания.
9. Вклад К.Д. Ушинского в развитие педагогики и школы.

По разделу «Отечественное образование на современном этапе» темы исследовательских проектов:

1. Реформирование образования.
2. Нормативно-правовое сопровождение современного образования.
3. Концепция современного воспитания.
4. Подготовка педагогических кадров: проблемы и перспективы.

По разделу «Сравнительная педагогика»

1. Синонимами термина «сравнительная педагогика» являются:
 - а) сравнительное языкознание;
 - б) компаративистика;
 - а) сравнитология.
2. В какой стране был впервые прочитан курс по сравнительной педагогике?
 - а) Германии;
 - б) США;
 - в) Франции;
 - г) Великобритании.
3. В каком университете мира был впервые прочитан курс лекций по сравнительной педагогике?
 - а) Берлинский;
 - б) Оксфордский;
 - в) Колумбийский
 - г) Сорбонна.
4. Какая страна по праву считается родиной сравнительной педагогике?
 - а) США;
 - б) Германия;
 - в) Великобритания;
 - г) Франция.
5. Кто впервые очертил круг задач сравнительной педагогике и методы сравнительно – педагогического исследования?
 - а) Сандифорд;
 - б) Жюльен
 - в) Песталоцци
 - г) Локк
6. Как называется первый период в развитии сравнительной педагогике как науки?
 - а) донаучный;
 - б) архаичный;
 - в) вводный.

Кто является основоположником сравнительной педагогике?

- а) Я. А. Коменский;
 - б) К.Д. Ушинский;
 - б) М.А. Жюльен.
8. Какая из европейских программ ориентирована на повышение мобильности студентов?
 - а) ЛИНГВА;
 - б) ЭРАЗМУС;
 - и) ВИСБИ;
 - г) ТЕМПУС.
 9. Классическим образцом централизованной системы образования является:
 - а) США;
 - б) ФРГ

- в) Канада;
 - г) Франция
10. Департамент образования в США был создан:
- а) в 1910 г.;
 - б) в 1961 г.;
 - в) в 1979 г.
11. В выпускных классах школы американские школьники сдают:
- а) выпускные экзамены;
 - б) тесты;
 - в) выпускные работы

К разделу «Теории обучения и воспитания»

1. Расположите методы проблемного обучения по степени возрастания познавательной самостоятельности учащегося
- а) исследовательский метод.
 - б) проблемное изложение.
 - в) частично-поисковый метод.
3. Как называется метод проблемного обучения, при котором часть знаний сообщает учитель, а часть – учащиеся добывают самостоятельно, отвечая на поставленные вопросы? (выберите один ответ)
- а) исследовательский
 - б) проблемное изложение
 - в) частично-поисковый
 - г) объяснительный
 - д) репродуктивный
4. Как называется метод проблемного обучения, при котором учитель показывает учащимся путь исследования проблемы, излагая ее решение от начала до конца? (выберите один ответ)
- а) исследовательский
 - б) проблемное изложение
 - в) частично-поисковый
 - г) объяснительный
 - д) репродуктивный
5. Как называется метод проблемного обучения, который в наибольшей степени обеспечивает у учащихся развитие мотивации учения, овладение способами самостоятельного решения научных проблем? (выберите один ответ)
- а) исследовательский
 - б) проблемное изложение
 - в) частично-поисковый
 - г) объяснительный
 - д) репродуктивный
6. Золотое правило нравственности» сформулировано предположительно
- а) Демокритом
 - б) Сенекой
 - в) Фалесом
7. Профессионально-этическая регламентация предполагает:
- а) введение дополнительных нормативно-правовых актов
 - б) разработку этического кодекса
 - в) разработку и введение должностных инструкций
8. Формулировка принципа “не навреди!” предположительно принадлежит:
- а) Абу Али ибн Сине
 - б) Гиппократу
 - в) Эскулапу
9. Содержание нормы «безусловное соблюдение добровольно принятых на себя

обязательств» было разработано:

- а) сложилось исторически в процессе взаимодействия людей
- б) И. Кантом на основе “естественных прав человека”
- в) “семью мудрецами” Древней Греции

10. К какому принципу обучения относятся правила: от лёгкого к трудному; от известного к неизвестному; от простого к сложному?

- а) Научности.
- б) Наглядности.
- в) Прочности результатов обучения.
- г) Доступности.

11. К какому принципу относится правило: «В конце раздела, курса обязательно проводите обобщение и систематизацию изученного»?

- а) Воспитывающего обучения.
- б) Систематичности и последовательности.
- в) Научности.
- г) Связи теории с практикой

12. К какому принципу относится правило: «Организируйте и поощряйте самостоятельное повторение учащимися пройденного материала»?

- а) Прочности результатов обучения.
- б) Связи обучения с жизнью.
- в) Рационального сочетания коллективных и индивидуальных форм работы.

13. Дайте определение понятия «педагогическая технология».

14. Дайте определение понятия «технология обучения».

15. Перечислите подходы к определению сущности педагогической технологии.

16. Назовите признаки (или критерии) педагогической технологии.

17. Какие элементы составляют структуру педагогической технологии?

18. Перечислите основания, по которым ученые классифицируют педагогические технологии.

19. Какие группы педагогических технологий называют на основе преобладающих целевых установок?

20. Назовите конкретные технологии, известные вам из ранее изученных учебных курсов.

21. В чем заключается основная цель технологии полного усвоения?

22. Дайте определение разноуровневого обучения.

23. Что такое обучаемость и обученность?

24. Чем отличается разноуровневое обучение от дифференцированного обучения?

25. Раскройте понятие проблемного обучения.

26. Перечислите методы проблемного обучения.

27. Охарактеризуйте уровни проблемного обучения.

28. Что называют проблемной ситуацией в обучении?

29. В чем состоит сущность коллективного взаимообучения?

30. Перечислите принципы обучения по технологии КСО.

8.3. Перечень вопросов и заданий для промежуточной аттестации по дисциплине

1. Введение в педагогическую деятельность. Общие основы педагогики

- 1. Общее представление о педагогике как науке*
- 2. Объект, предмет и функции педагогики*
- 3. Образование как социальный феномен*
- 4. Категориальный аппарат педагогики*
- 5. Связь педагогики с другими науками и ее структура*
- 6. Педагогическая система и ее виды*
- 7. Сущность педагогического процесса*

8. Педагогический процесс как система.
9. Педагогический процесс как целостное явление
10. Закономерности педагогического процесса.
11. Этапы педагогического процесса.
12. Сущность педагогической деятельности
13. Основные виды педагогической деятельности
14. Структура педагогической деятельности
15. Профессионально обусловленные требования к личности педагога
16. Понятие о технологии осуществления педагогического процесса
17. Сущность педагогической технологии
18. Структура педагогического мастерства
19. Сущность и специфика педагогической задачи
20. Типы педагогических задач и их характеристика
21. Этапы решения педагогической задачи

Раздел «История педагогики и образования»:

22. Содержание дисциплины «История педагогики и образования». Цель, предмет, задачи, функции, проблемы. Структура дисциплины.
23. Концепции происхождения воспитания. Исторические этапы в развитии первобытного общества. Цель воспитания на каждом этапе.
24. Возникновение традиционно-народного воспитания. Приемы и формы.
25. Школа и воспитание в древнем мире (Древний Египет, Древняя Индия, Древний Китай).
26. Воспитание и педагогическая мысль Древней Греции (спартанская и афинская системы воспитания).
27. Теоретическое обоснование образования и воспитания древнегреческими философами.
28. Влияние церковной культуры на развитие образования в эпоху Средневековья. Первые университеты.
29. Педагогическая мысль и школа в эпоху Возрождения. Философско-педагогическая мысль.
30. Становление педагогической науки. Педагогическая теория Я.А. Коменского.
31. Школа и педагогика в Новейшее время.
32. Реформаторская педагогика конца XIX –начала XX века.
33. Церковный период истории русской педагогики (IX-XVII века).
34. Государственный период истории русской педагогики (1700-1856 гг).
35. Общественный период истории русской педагогики (1856-1917 гг).
36. Развитие народного образования и педагогической науки в России после Октябрьской революции 1917 года.
37. Практическая и теоретическая деятельность А.С. Макаренко.
38. Школа и образование во время Великой отечественной войны.
39. Реформирование советской школы: направление, проблемы и результаты.
40. Отечественное образование на современном этапе: общая характеристика.

Раздел «Сравнительная педагогика»:

41. Анализ моделей подготовки бакалавров по направлению «Психолого - педагогическое образование» в России и за рубежом (конкретная страна).
42. Особенности организации методической работы в частных школах России и за рубежом (конкретная страна).
43. Система образования взрослых за рубежом (конкретная страна).
44. Развитие коммуникативных качеств у студентов – бакалавров в условиях международного сотрудничества и европейской интеграции.
45. Мониторинг готовности детей к обучению в школе в России и за рубежом (конкретная страна).

46. *Негосударственные образовательные учреждения в России и за рубежом (конкретная страна).*
47. *Повышение квалификации учителей в Германии (страна по выбору).*
48. *Довузовская профессиональная подготовка в Швеции (страна по выбору).*
49. *Проблема оценки качества дошкольной образовательной услуги в России и за рубежом (конкретная страна).*
50. *Образовательные традиции в начальной школе Германии (страна по выбору).*
51. *Современные тенденции в развитии различных типов дошкольных учреждений России и Германии (страна по выбору).*
52. *Современное состояние школьной системы в Германии (страна по выбору).*
53. *Организация процесса восприятия музыки как условие развития эмоциональной отзывчивости детей в детских садах Германии (страна по выбору).*
54. *Особенности ознакомления детей дошкольного возраста с русской музыкой в детских садах Германии (страна по выбору).*
55. *Педагогическое сопровождение ребёнка в игровой деятельности в дошкольных образовательных учреждениях Германии (страна по выбору).*

Раздел «Теории обучения и воспитания»

56. *Сущность процесса обучения.*
57. *Дидактические системы и модели обучения.*
58. *Цели обучения.*
59. *Содержание учебного процесса.*
60. *Дидактические причины и факторы, факторный анализ в дидактике.*
61. *Мотивы – движущие силы познания. Стимулирование учения.*
62. *Классификация закономерностей обучения.*
63. *Система дидактических принципов. Соотношение принципов и правил.*
64. *Принцип сознательности и активности обучения.*
65. *Принцип наглядности обучения.*
66. *Принцип систематичности и последовательности обучения.*
67. *Принцип прочности обучения.*
68. *Принцип доступности обучения.*
69. *Принцип научности обучения.*
70. *Принцип связи теории с практикой.*
71. *Сущность и содержание методов обучения.*
72. *Классификация методов обучения.*
73. *Выбор методов обучения.*
74. *Виды обучения и их характеристика.*
75. *Организационные формы и системы обучения*
76. *Воспитание как специально организованная деятельность по достижению целей образования*
77. *Общие закономерности процесса воспитания.*
78. *Особенности воспитательного процесса.*
79. *Диалектика процесса воспитания.*
80. *Содержание процесса воспитания.*
81. *Формы воспитания.*
82. *Единство воспитательных воздействий.*
83. *Классификация методов воспитания.*
84. *Методы формирования сознания личности.*
85. *Методы организации деятельности.*
86. *Методы стимулирования.*
87. *Развитие личности как педагогическая проблема*
88. *Сущность социализации и ее стадии*
89. *Воспитание и формирование личности*
90. *Роль обучения в развитии личности*

91. Факторы социализации и формирования личности
92. Характеристики основных концепций развивающего обучения
93. Структура и этапы развития воспитательной системы
94. Зарубежные и отечественные воспитательные системы
95. Определение науки профессиональная этика в психолого-педагогической деятельности.
96. Предмет и задачи профессиональной этики.
97. Происхождение профессиональной этики: «этика», «мораль», «нравственность».
98. Раскрыть содержание педагогических аксиом.
99. Основные категории профессиональной этики. Их характеристика.
100. Педагогическая справедливость, ее роль в деятельности специалиста.
101. Профессиональный такт. Условия его развития.
102. Основные понятия практической профессиональной этики.
103. Раскройте понятие «мир детства».
104. Охарактеризуйте основные понятия: «гармония», «красота», «эстетика педагогического профессионализма».

8.4. Планируемые уровни сформированности компетенций обучающихся и критерии оценивания

Уровни	Содержательное описание уровня	Основные признаки выделения уровня (этапы формирования компетенции, критерии оценки сформированности)	Пятибалльная шкала (академическая) оценка	Двухбалльная шкала, зачет	БРС, % освоения (рейтинговая оценка)
Повышенный	Творческая деятельность	<i>Включает нижестоящий уровень.</i> Умение самостоятельно принимать решение, решать проблему/задачу теоретического и прикладного характера на основе изученных методов, приемов, технологий	отлично	зачтено	86-100
Базовый	Применение знаний и умений в более широких контекстах учебной и профессиональной деятельности, нежели по образцу с большей степени	<i>Включает нижестоящий уровень.</i> Способность собирать, систематизировать, анализировать и грамотно использовать информацию из самостоятельно найденных теоретических источников и иллюстрировать ими теоретические положения или	хорошо		71-85

	самостоятельности и инициативы	обосновывать практику применения			
Удовлетворительный (достаточный)	Репродуктивная деятельность	Изложение в пределах задач курса теоретически и практически контролируемого материала	удовлетворительно		55-70
Недостаточный	Отсутствие признаков удовлетворительного уровня		неудовлетворительно	не зачтено	Менее 55

9. Перечень основной и дополнительной учебной литературы, необходимой для освоения дисциплины

Основная литература

1. Педагогика: учебник / В. Г. Рындак, А. М. Аллагулов, Т. В. Челпаченко [и др.] ; под общ. ред. В. Г. Рындак. - Москва : ИНФРА-М, 2023. - 1 on-line, 427 с. - (Высшее образование - бакалавриат). - URL: <https://znanium.com/catalog/product/2006020>. - Режим доступа: по подписке. - ISBN 978-5-16-018433-3 : Б. ц. - DOI 10.12737/25026. - Текст : электронный.
2. Шайденко Н. А. Теория обучения [Электронный учебник] : учеб. пособие / Н. А. Шайденко, С. Н. Кипурова. - ИНФРА-М, 2022. - 1 on-line, 195 с. Режим доступа: <https://znanium.com/catalog/product/1077726>

Дополнительная литература

1. Капранова, В.А. История педагогики в лицах: учебное пособие для бакалавриата/ В.А. Капранова. –Москва: «НИЦ ИНФРА-М», 2019. – 176 с. Имеются экземпляры в отделах: ЭБС «Znanium» (1).
2. Морозова, Г. К. Сравнительная педагогика [Электронный ресурс]: учебно-методическое пособие / Г. К. Морозова. - 3-е изд., стер. - Москва : ФЛИНТА, 2019. - 183 с. – ISBN 978-5-9765-1953-4. - Текст: электронный. - URL: <https://znanium.com/catalog/product/1048031>. – Режим доступа: по подписке.
3. Хуторской, А. В. Педагогика : учебник для вузов / А. В. Хуторской. - Санкт-Петербург [и др.] : Питер, 2019. - 608 с. : табл. - (Учебник для вузов) (Стандарт третьего поколения). - Библиогр.: с. 598-603, в конце разд. и в подстроч. примеч. - Предм. указ.: с. 605-608. - ISBN 978-5-4461-0916-6 : 1115.00 р. - Текст : непосредственный. Имеются экземпляры в отделах: ч.з. N 4

10. Перечень ресурсов информационно-телекоммуникационной сети «Интернет», необходимых для освоения дисциплины

Коллекции электронно-библиотечной системы (ЭБС):

- НЭБ Национальная электронная библиотека, диссертации и прочие издания
- eLIBRARY.RU Научная электронная библиотека, книги, статьи, тезисы докладов конференций
- Гребенников Электронная библиотека ИД журналы
- ЭБС Консультант студента
- ПРОСПЕКТ ЭБС
- ЭБС ZNANIUM.COM
- РГБ Информационное обслуживание по МБА

- БЕН РАН
- Электронно-библиотечная система (ЭБС) Кантитана (<https://elib.kantiana.ru/>)

Электронные ресурсы вузов и НИИ:

- Научный журнал «Актуальные вопросы педагогики и психологии» (Электронный ресурс. Открытый доступ) <https://www.elibrary.ru/contents.asp?titleid=75849>
- Научный журнал «Актуальные проблемы современного образования» (Электронный ресурс. Открытый доступ) <https://www.elibrary.ru/contents.asp?titleid=55584>
- Научный журнал «Наука и образование: новое время. Научно-методический журнал» (Электронный ресурс. Открытый доступ) <https://www.elibrary.ru/contents.asp?titleid=63931>
- Научный журнал «Управление наукой и наукометрия» (Электронный ресурс. Открытый доступ) <https://www.elibrary.ru/contents.asp?titleid=25928>
- Научный журнал «Нацразвитие. Наука и образование» (Электронный ресурс. Открытый доступ) <https://www.elibrary.ru/contents.asp?titleid=77412>

11. Перечень информационных технологий, используемых при осуществлении образовательного процесса по дисциплине

Программное обеспечение обучения включает в себя:

- система электронного образовательного контента БФУ им. И. Канта – www.lms-3.kantiana.ru, обеспечивающую разработку и комплексное использование электронных образовательных ресурсов;
- серверное программное обеспечение, необходимое для функционирования сервера и связи с системой электронного обучения через Интернет;
- установленное на рабочих местах студентов ПО: Microsoft Windows 7, Microsoft Office Standart 2010, антивирусное программное обеспечение Kaspersky Endpoint Security.

12. Описание материально-технической базы, необходимой для осуществления образовательного процесса по дисциплине

Для проведения занятий лекционного типа, практических и семинарских занятий используются специальные помещения (учебные аудитории), оборудованные техническими средствами обучения – мультимедийной проекционной техникой. Для проведения занятий лекционного типа используются наборы демонстрационного оборудования.

Для проведения лабораторных работ, (практических занятий – при необходимости) используются специальные помещения (учебные аудитории), оснащенные специализированным лабораторным оборудованием: персональными компьютерами с возможностью выхода в интернет и с установленным программным обеспечением, заявленным в п.11.

Для проведения групповых и индивидуальных консультаций, текущего контроля и промежуточной аттестации используются специальные помещения (учебные аудитории), оборудованные специализированной мебелью (для обучающихся), меловой / маркерной доской.

Для организации самостоятельной работы обучающимся предоставляются помещения, оснащенные компьютерной техникой с возможностью подключения к сети «Интернет» и обеспечением доступа в электронную информационно-образовательную среду университета.

Для обучения инвалидов и лиц с ограниченными возможностями здоровья университетом могут быть представлены специализированные средства обучения, в том числе технические средства коллективного и индивидуального пользования.

1. Наименование дисциплины: «Общая психология с практикумом».

Целью изучения дисциплины является формирование способности использовать психологические понятия и категории в профессиональной деятельности педагога

2. Перечень планируемых результатов обучения по дисциплине, соотнесенных с планируемыми результатами освоения образовательной программы

Код и содержание компетенции	Результаты освоения образовательной программы (ИДК)	Результаты обучения по дисциплине
<i>БК-4 Способность осуществлять образовательную деятельность с применением современного инструментария педагогической диагностики</i>	<i>БК-4.1 Демонстрирует рациональный выбор современного инструментария педагогической диагностики в соответствии с профессиональными задачами, возрастными и индивидуальными особенностями обучающихся БК-4.2 Оценивает образовательные результаты обучающихся, применяя современный инструментарий педагогической диагностики</i>	<i>Знать: сущностные характеристики человека как индивида, личности и индивидуальности; основные индивидуально-психологические характеристики личности и их влияние на индивидуальный стиль деятельности и общения обучающихся; основные подходы к определению индивидуальных особенностей; образовательные результаты определенного уровня образования и основные подходы к их определению Уметь: дифференцировать индивидуальные особенности обучающихся и отбирать обоснованный диагностический инструментарий для количественного и качественного измерения индивидуально-психологических особенностей обучающихся; подобрать современный инструментарий для оценки образовательных результатов Владеть: навыком осмысленного и обоснованного отбора инструментария для количественного и качественного измерения индивидуально-психологических особенностей обучающихся</i>

<p><i>БК-5</i> Способность осуществлять образовательную деятельность с применением педагогически обоснованных форм, методов, средств и приемов воспитания обучающихся</p>	<p><i>БК-5.1</i> Понимает сущность целевых ориентиров и ценностных основ воспитательной деятельности в образовательной среде <i>БК-5.2</i> Создает воспитывающую образовательную среду с применением педагогически обоснованных форм, методов, средств и приемов воспитания обучающихся</p>	<p><i>Знать:</i> особенности общения и взаимодействия, функции, уровни, виды и средства общения, основных характеристики групп, этапы и факторы развития групп, особенности коллектива, лидерства, стилей руководства, закономерности межгруппового взаимодействия <i>Уметь:</i> использовать психологические механизмы и закономерности взаимодействия в профессиональной деятельности <i>Владеть:</i> навыками организации взаимодействия с участниками образовательного процесса</p>
<p><i>БК-6</i> Способен осуществлять педагогическую деятельность на основе специальных научных знаний</p>	<p><i>БК-6.1</i> Демонстрирует знание научных основ педагогической деятельности <i>БК-6.2</i> Осуществляет трансформацию специальных научных знаний в соответствии с образовательными потребностями обучающихся</p>	<p><i>Знать:</i> особенности психического отражения, функции психики, особенности сознания и самосознания; понятие индивида, личности, индивидуальности и субъекта, индивидуально-психологические характеристики и их значение: характеристики типов темперамента, индивидуального стиля деятельности, особенности формирования и развития характера, способностей, воли, потребностей, мотивов, эмоциональных явлений, Я-концепции, познавательных процессов, интеллекта, креативности и творческого мышления. <i>Уметь:</i> дифференцировать индивидуально-психологические особенности (темперамента, характера, деятельности и поведения, способностей, познавательных процессов и когнитивного развития, потребностей, мотивов, воли, самосознания). <i>Владеть:</i> навыками учета индивидуально-психологических особенностей в профессиональной деятельности</p>
<p><i>ОПК-3</i> Способен к формированию ценностных ориентиров, развитию потенциала, таланта обучающегося</p>	<p><i>ОПК-3.1</i> Демонстрирует знание сущности технологий наставничества и средств их реализации <i>ОПК-3.2</i> Осуществляет формирование ценностных ориентиров обучающихся на основе учета</p>	<p><i>Знать:</i> понятие и структуру деятельности, факторы развития субъектных характеристик; особенности эффективного целеполагания; понятие «саморазвитие»; особенности понимания личности в психолого-педагогической науке; понимание личности в различных психологических</p>

<p>на основе технологий наставничества</p>	<p>их культурных различий, возрастных и индивидуальных особенностей</p>	<p>направлениях; составляющие структуры личности в различных психологических школах; особенности Я-концепции и самосознания личности; особенности мотивационной сферы человека; пирамиду потребностей; механизм мотивации достижения; феномены «самореализация» и «самоактуализация»; акмеологические закономерности и факторы достижения зрелости; составляющие умения учиться; структуру учебной деятельности; учебные стратегии; определение способностей, уровни развития способностей, понятие «творчество», «талант»;</p> <p>Уметь: описать собственную Я-концепцию; на основе наблюдения за другим человеком сделать вывод об особенностях его самооценки и самоуважения; оценить степень личностной зрелости и ответственности; определить препятствия саморазвития личности; провести исследование самообразования, оценить особенности организации самостоятельной образовательной деятельности;</p> <p>Владеть: навыками организации самообразования; приемами активизации творческого потенциала, навыками постановки целей саморазвития</p>
<p>ОПК-6 Способен обеспечить психолого-педагогические условия реализации образовательных программ для сохранения и укрепления психологического и социального здоровья обучающихся</p>	<p>ОПК-6.1 Иметь представления об особенностях сохранения и укрепления психологического и социального здоровья обучающихся</p> <p>ОПК-6.2 Создает психолого-педагогические условия реализации образовательных программ для сохранения и укрепления психологического и социального здоровья обучающихся</p>	<p>Знать: основные психологические закономерности познавательных процессов, когнитивного развития, структуру интеллекта, развития личности, основы психологического и социального здоровья</p> <p>Уметь: анализировать функционирование познавательных процессов и интеллекта, личности и создавать психолого-педагогические условия для развития личности индивидуальности образовательном процессе и укрепления социального и психологического здоровья обучающихся</p> <p>Владеть: навыками продуктивного взаимодействия с обучающимися</p>

<p><i>ОПК-7</i> Способен организовать образовательный процесс на основе отбора предметного содержания и с использованием современных методик и технологий развития, обучения, воспитания обучающихся</p>	<p><i>ОПК-7.1</i> Демонстрирует знания основ общетеоретических дисциплин в объеме, необходимом для решения педагогических, научно-методических и организационно-управленческих задач</p> <p><i>ОПК-7.2</i> Осуществляет организацию образовательного процесса на основе отбора предметного содержания и с использованием современных методик и технологий развития, обучения, воспитания обучающихся</p>	<p><i>Знать:</i> особенности общения и взаимодействия, функции, уровни, виды и средства общения, основных характеристики групп, этапы и факторы развития групп, особенности коллектива, лидерства, стилей руководства, закономерности межгруппового взаимодействия</p> <p><i>Уметь:</i> использовать психологические механизмы и закономерности взаимодействия в профессиональной деятельности</p> <p><i>Владеть:</i> навыками организации взаимодействия с участниками образовательного процесса</p>
--	--	---

3. Место дисциплины в структуре образовательной программы

Дисциплина «Общая психология с практикумом» представляет собой дисциплину базовой части блока дисциплин подготовки студентов.

4. Виды учебной работы по дисциплине.

Виды учебной работы по дисциплине зафиксированы учебным планом основной профессиональной образовательной программы по указанному направлению и профилю, выражаются в академических часах. Часы контактной работы и самостоятельной работы студента и часы, отводимые на процедуры контроля, могут различаться в учебных планах ОПОП по формам обучения. Объем контактной работы включает часы контактной аудиторной работы (лекции/практические занятия/ лабораторные работы), контактной внеаудиторной работы (контроль самостоятельной работы), часы контактной работы в период аттестации. Контактная работа, в том числе может проводиться посредством электронной информационно-образовательной среды университета с использованием ресурсов сети Интернет и дистанционных технологий

5. Содержание дисциплины, структурированное по темам (разделам)

Исходя из рамок, установленных учебным планом по трудоемкости и видам учебной работы по дисциплине, преподаватель самостоятельно выбирает тематику занятий по формам и количеству часов проведения контактной работы: лекции и иные учебные занятия, предусматривающие преимущественную передачу учебной информации преподавателем и (или) занятия семинарского типа (семинары, практические занятия, практикумы, лабораторные работы, коллоквиумы и иные аналогичные занятия), и (или) групповые консультации, и (или) индивидуальную работу обучающихся с преподавателем, в том числе индивидуальные консультации (по курсовым работам/проектам – при наличии курсовой работы/проекта по данной дисциплине в учебном плане). Рекомендуемая тематика занятий максимально полно реализуется в контактной работе со студентами очной формы обучения. В случае реализации образовательной программы в заочной / очно-заочной форме трудоемкость дисциплины сохраняется, однако объем учебного материала в значительной части осваивается

студентами в форме самостоятельной работы. При этом требования к ожидаемым образовательным результатам студентов по данной дисциплине не зависят от формы реализации образовательной программы.

№	Наименование раздела	Содержание раздела
I	Введение в психологию.	<p><i>Психология как наука. Краткая история развития психологических знаний. Предмет и задачи психологии. Место психологии в системе наук. Специфика общей психологии, ее задачи. Характеристика отраслей психологии. Методы психологии. Классификация методов психологии. Сущность психики. Функции психики. Особенности психического отражения. Развитие психики в филогенезе. Отличительные особенности психики человека. Структура психики человека. Понятие о высших психических функциях. Сознание и его характеристики. Сознание и бессознательное. Самосознание как высший уровень развития психического. Развитие психики в онтогенезе.</i></p>
I	Познавательные процессы и когнитивное развитие	<p><i>Общая характеристика познавательных процессов. Характеристика ощущений: классификация, виды и свойства. Характеристика восприятия. Отличие ощущений от восприятия. Перцептивные действия и их развитие. Свойства восприятия. Виды восприятия и их краткая характеристика. Понятие апперцепции. Характеристика внимания, функции внимания. Свойства и виды внимания. Характеристика памяти. Процессы памяти. Виды памяти и их характеристика. Характеристика мышления. Развитие мышления в онтогенезе. Виды мышления. Формы мышления. Мыслительные операции. Воображение и его роль в жизни человека. Виды воображения. Творческое воображение. Приемы создания творческих образов. Общая характеристика интеллекта. Интеллект и творчество. Когнитивное развитие.</i></p>
I	Психология личности	<p><i>Понятие личности в психологии. Структура личности. Темперамент и его характеристика. Типы темперамента. Темперамент и индивидуальный стиль деятельности. Характер. Структура характера. Акцентуации характера.</i></p>

		<p>Способности, виды способностей. Способности и задатки. Одаренность, гениальность, талант. Понятие воли. Специфика волевых действий. Структура волевого акта. Понятие потребностей в психологии. Группы потребностей человека. Мотив и мотивация. Осознаваемость мотивов. Мотивы и личность. Мотивация достижения. Эмоции и их специфика. Эмоциональные явления и их характеристика. Специфика чувств. Я-концепция, ее содержание и развитие.</p>
I	Психология общения	<p>Язык и речь. Функции языка и речи. Речевая деятельность человека. Общение, стороны общения и их характеристика. Функции общения. Виды и формы, уровни общения. Средства общения. Понятие групп. Виды групп и их специфика. Малая группа, ее характеристика. Развитие групп. Коллектив. Социально-психологический климат коллектива. Лидерство и руководство. Теории лидерства. Стили руководства.</p>

6. Перечень учебно-методического обеспечения для самостоятельной работы обучающихся по дисциплине

Рекомендуемая тематика учебных занятий в форме контактной работы:

Рекомендуемая тематика учебных занятий в форме контактной работы:

Рекомендуемая тематика учебных занятий лекционного типа (предусматривающих преимущественную передачу учебной информации преподавателями):

Психология как наука.

Методы психологии

Сущность психики. Особенности психического отражения

Развитие психики в филогенезе. Отличительные особенности психики человека.

Структура психики человека

Понятие о высших психических функциях. Сознание и его характеристики.

Сознание и бессознательное

Самосознание как высший уровень развития психического. Развитие психики в онтогенезе.

Человек как субъект деятельности

Человек как субъект познания

Общая характеристика познавательных процессов. Характеристика ощущений и восприятия

Характеристика внимания

Характеристика памяти

Характеристика мышления

Воображение и его роль в жизни человека

Общая характеристика интеллекта. Интеллект и творчество

*Когнитивное развитие.
Понятие личности в психологии. Структура личности.
Темперамент и его характеристика*

Характер

Способности

Психология воли.

Психология мотивации

Психология эмоций

Я-концепция

Язык и речь. Функции языка и речи. Речевая деятельность человека

Общение, стороны общения и их характеристик

Психология групп

Социально-психологический климат коллектива

Лидерство и руководство.

Рекомендуемая тематика учебных занятий практического типа

Модуль 1: Введение в психологию

Вопросы для обсуждения: Психология как наука. Краткая история развития психологических знаний. Предмет и задачи психологии. Место психологии в системе наук. Специфика общей психологии, ее задачи. Характеристика отраслей психологии. Методы психологии. Классификация методов психологии. Сущность психики. Функции психики. Особенности психического отражения. Развитие психики в филогенезе. Отличительные особенности психики человека. Структура психики человека. Понятие о высших психических функциях. Сознание и его характеристики. Сознание и бессознательное. Самосознание как высший уровень развития психического. Развитие психики в онтогенезе.

Модуль 2: Познавательные процессы и когнитивное развитие

Вопросы для обсуждения: Общая характеристика познавательных процессов. Характеристика ощущений: классификация, виды и свойства. Характеристика восприятия. Отличие ощущений от восприятия. Перцептивные действия и их развитие. Свойства восприятия. Виды восприятия и их краткая характеристика. Понятие апперцепции. Характеристика внимания, функции внимания. Свойства и виды внимания. Характеристика памяти. Процессы памяти. Виды памяти и их характеристика. Характеристика мышления. Развитие мышления в онтогенезе. Виды мышления. Формы мышления. Мыслительные операции. Воображение и его роль в жизни человека. Виды воображения. Творческое воображение. Приемы создания творческих образов. Общая характеристика интеллекта. Интеллект и творчество. Когнитивное развитие.

Модуль 3: Психология личности

Вопросы для обсуждения: Понятие личности в психологии. Структура личности. Темперамент и его характеристика. Типы темперамента. Темперамент и индивидуальный стиль деятельности. Характер. Структура характера. Акцентуации характера. Способности, виды способностей. Способности и задатки. Одаренность, гениальность, талант. Понятие воли. Специфика волевых действий. Структура волевого акта. Понятие потребностей в психологии. Группы потребностей человека. Мотив и мотивация. Осознаваемость мотивов. Мотивы и личность. Мотивация достижения. Эмоции и их специфика. Эмоциональные явления и их характеристика. Специфика чувств. Я-концепция, ее содержание и развитие.

Модуль 4: Психология общения

Вопросы для обсуждения: Язык и речь. Функции языка и речи. Речевая деятельность человека. Общение, стороны общения и их характеристика. Функции общения. Виды и формы, уровни общения. Средства общения. Понятие групп. Виды групп и их специфика. Малая группа, ее характеристика. Развитие групп. Коллектив. Социально-психологический климат коллектива. Лидерство и руководство. Теории лидерства. Стили руководства.

Рекомендуемый перечень тем лабораторных работ (при наличии)

№ п/п	Наименование раздела дисциплины	Тема лабораторной работы
	<i>Введение в психологию</i>	<i>Творческая работа «Я как... (индивид, личность, индивидуальность, субъект деятельности)</i>
1	<i>Познавательные процессы и когнитивное развитие процессов</i>	<i>Изучение особенностей познавательных процессов Самоотчет «Я как субъект познания»</i>
1	<i>Психология личности</i>	<i>Изучение индивидуально-психологических особенностей личности: темперамент Изучение индивидуально-психологических особенностей личности: характер «Мой характер» «Мои способности» «Самоотчет по итогам изучения своей личности»</i>
1	<i>Психология общения</i>	<i>Изучение особенностей общения и социально-психологического климата группы</i>

Требования к самостоятельной работе студентов

Работа с лекционным материалом, предусматривающая проработку конспекта лекций и учебной литературы, по следующим модулям «Введение в психологию», «Познавательные процессы и когнитивное развитие», «Психология личности», «Психология общения»;

Выполнение домашних заданий, предусматривающих ответы на теоретические вопросы и выполнение практических заданий в LMS\$

Выполнение лабораторных работ, анализ результатов, составление рекомендаций по саморазвитию

Подготовка к контрольным работам по каждому модулю.

Подготовка групповых проектов

Руководствуясь положениями статьи 47 и статьи 48 Федерального закона от 29 декабря 2012 г. № 273-ФЗ «Об образовании в Российской Федерации» научно-педагогические работники и иные лица, привлекаемые университетом к реализации данной образовательной программы, пользуются предоставленными академическими правами и свободами в части свободы преподавания, свободы от вмешательства в профессиональную деятельность; свободы выбора и использования педагогически обоснованных форм, средств, методов обучения и воспитания; права на творческую инициативу, разработку и применение авторских программ и методов обучения и воспитания в пределах реализуемой образовательной программы и отдельной дисциплины.

Исходя из рамок, установленных учебным планом по трудоемкости и видам учебной работы по дисциплине, преподаватель самостоятельно выбирает тематику занятий по формам и количеству часов проведения контактной работы: лекции и иные учебные занятия, предусматривающие преимущественную передачу учебной информации преподавателем и (или) занятия семинарского типа (семинары, практические занятия,

практикумы, лабораторные работы, коллоквиумы и иные аналогичные занятия), и (или) групповые консультации, и (или) индивидуальную работу обучающихся с преподавателем, в том числе индивидуальные консультации (по курсовым работам/проектам – при наличии курсовой работы/проекта по данной дисциплине в учебном плане).

Рекомендуемая тематика занятий максимально полно реализуется в контактной работе со студентами очной формы обучения. В случае реализации образовательной программы в заочной / очно-заочной форме трудоемкость дисциплины сохраняется, однако объем учебного материала в значительной части осваивается студентами в форме самостоятельной работы. При этом требования к ожидаемым образовательным результатам студентов по данной дисциплине не зависят от формы реализации образовательной программы.

7. Методические рекомендации по видам занятий

Лекционные занятия.

В ходе лекционных занятий обучающимся рекомендуется выполнять следующие действия. Вести конспектирование учебного материала. Обращать внимание на категории, формулировки, раскрывающие содержание тех или иных явлений и процессов, научные выводы и практические рекомендации по их применению. Задавать преподавателю уточняющие вопросы с целью уяснения теоретических положений, разрешения спорных ситуаций.

Желательно оставить в рабочих конспектах поля, на которых во внеаудиторное время можно сделать пометки из рекомендованной литературы, дополняющие материал прослушанной лекции, а также подчеркивающие особую важность тех или иных теоретических положений.

Практические и семинарские занятия.

На практических и семинарских занятиях в зависимости от темы занятия выполняется поиск информации по решению проблем, практические упражнения, контрольные работы, выработка индивидуальных или групповых решений, итоговое обсуждение с обменом знаниями, участие в круглых столах, разбор конкретных ситуаций, командная работа, представление портфолио и т.п.

Самостоятельная работа.

Самостоятельная работа осуществляется в виде изучения литературы, эмпирических данных по публикациям и конкретных ситуаций из практики, подготовке индивидуальных работ, работа с лекционным материалом, самостоятельное изучение отдельных тем дисциплины; поиск и обзор литературы и электронных источников; чтение и изучение учебника и учебных пособий.

8. Фонд оценочных средств

8.1. Перечень компетенций с указанием этапов их формирования в процессе освоения образовательной программы в рамках учебной дисциплины

Основными этапами формирования указанных компетенций при изучении обучающимися дисциплины являются последовательное изучение содержательно связанных между собой тем учебных занятий. Изучение каждой темы предполагает овладение обучающимися необходимыми компетенциями. Результат аттестации обучающихся на различных этапах формирования компетенций показывает уровень освоения компетенций.

Контролируемые разделы (темы) дисциплины	Индекс контролируемой компетенции (или её части)	Оценочные средства по этапам формирования компетенций
		текущий контроль по дисциплине
<i>Введение в психологию</i>	<i>БК-4 БК-6</i>	<i>Опрос, контрольная работа, выполнение теоретических и практических заданий в LMS</i>
<i>Познавательные процессы и когнитивное развитие процессов</i>	<i>БК-6 ОПК-3 ОПК-6</i>	<i>Опрос, контрольная работа, выполнение теоретических и практических заданий в LMS</i>
<i>Психология личности</i>	<i>БК-4 БК-6 ОПК-3 ОПК-6</i>	<i>Опрос, контрольная работа, выполнение теоретических и практических заданий в LMS</i>
<i>Психология общения</i>	<i>БК-5 ОПК-3 ОПК-7</i>	<i>Опрос, контрольная работа, выполнение теоретических и практических заданий в LMS</i>

8.2. Типовые контрольные задания или иные материалы, необходимые для оценки знаний, умений и навыков и (или) опыта деятельности в процессе текущего контроля

Тесты с ключами (пример)

Выберите верные утверждения

№ Утверждение Верно(+)

- 1 Первое психологическое произведение - трактат Платона «Душа»
- 2 Первая психологическая лаборатория открылась в России в 1978 году
- 3 Основные характеристики психики – отражение и регуляция
- 4 Процесс – это форма существования психических явлений
- 5 Внимательность – психический процесс
- 6 Состояние – одна из форм существования психических явлений
- 7 Предметом бихевиоризма является личность
- 8 Когнитивная психология изучает познавательные процессы
- 9 Житейские психологические знания носят обобщенный характер, они рациональны
- 10 Источник знаний в житейской психологии - эксперимент
- 11 Эксперимент – это целенаправленное и определенным образом фиксируемое восприятие
- 12 Анкетирование и эксперимент - синонимы
- 13 Деятельность – это специфический вид человеческой активности
- 14 Активность животных имеет потребительскую основу
- 15 Поведение человека всегда целенаправленно
- 16 Интериоризация – это переход внутренних компонентов деятельности вовне
- 17 Развитие деятельности в онтогенезе связано с разворачиванием биологической программы
- 18 Цель – образ желаемого будущего
- 19 Умения – сознательно контролируемые компоненты деятельности
- 20 Навыки – сознательно контролируемые компоненты деятельности
- 21 Волевая регуляция деятельности осуществляется через волевые действия
- 22 Произвольные действия и волевые действия - синонимы

- 23 В биогенетическом подходе источником и движущей силой развития личности является среда
- 24 Свойства индивида – органическая предпосылка развития личности в схеме системной детерминации
- 25 Характер – совокупность свойств, характеризующих динамические особенности протекания психических процессов и поведения человека
- 26 Сильный, уравновешенный и подвижный тип высшей нервной деятельности соответствует холерическому типу темперамента
- 27 Темперамент – индивидуальное сочетание наиболее устойчивых, существенных и приобретенных особенностей личности, проявляющихся в поведении
- 28 Акцентуация характера – преувеличенное развитие отдельных свойств в ущерб другим свойствам
- 29 Способности – это знания, умения и навыки человека
- 30 Способности определяют легкость и быстроту обучения новым способам и приемам деятельности
- 31 Талант – высокий уровень развития способности
- 32 Интеллект относится к специальным способностям
- 33 Сознание – присущий только человеку высший уровень отражения и регуляции
- 34 Высшие психические функции произвольны и формируются прижизненно
- 35 Понятие «зоны ближайшего развития» ввел Б.Г. Ананьев
- 36 В психоанализе активно изучалось сознание
- 37 Образ восприятия – это отдельные характеристики предмета
- 37 Ощущение – это отражение целостного образа предмета или явления
- 38 Непроизвольное внимание требует усилий
- 39 Непроизвольная память – высшая психическая функция
- 40 Наглядно-действенное мышление опирается на образы и представления
- 41 Суждение – это операция мышления
- 42 Запечатление и хранение информации – процессы памяти
- 43 Автобиографическая память относится к сверхдолговременной памяти
- 44 Чанковать информацию означает делить информацию на части
- 45 В основе информационного подхода компьютерная метафора
- 46 Одна из функций внимания – селекция информации
- 47 Переключение – степень сосредоточенности сознания
- 48 Мотив – это потребность личности
- 49 Направленность личности составляют ведущие биологические потребности
- 50 Чувства социально обусловлены
- 51 С помощью эмоционального интеллекта человек распознает эмоции других людей
- 52 Поведение человека полимотивировано
- 53 В общении выделяют три стороны: перцептивную, коммуникативную и интерактивную

54 Лидер и руководитель - синонимы

Верные: 3,4,6,8,13,13,18,19,24,28,30,33,34,42,43,44,45,46,47,50,52,53

Критерии оценивания:

Количество верных ответов 100 – 81% - Оценка «5»

Количество верных ответов 80 – 61% - Оценка «4»

Количество верных ответов 60 – 41% - Оценка «3»

Количество верных ответов 40 – 20% - Оценка «2»

8.3. Перечень вопросов и заданий для промежуточной аттестации по дисциплине

Вопросы к экзамену

Блок 1. Введение в психологию

1. Психология как наука. Предмет психологии. Этапы развития предмета психологии
2. Задачи психологии. Отрасли современной психологии
3. Психологическая практика. Практическая психологи и ее области
4. Методы психологии и их характеристика
5. Принципы психологии
6. Сущность психики. Функции психики
7. Развитие психики в филогенезе
8. Отличительные особенности психики человека. Высшие психические функции
9. Психика и мозг
10. Сознание, его свойства и функции
11. Сознание и бессознательное
12. Краткая характеристика основных направлений психологии
13. Деятельность человека, ее отличительные характеристики
14. Структура деятельности
15. Виды деятельности, их краткая характеристика

Блок 2. Познавательные процессы. Когнитивное развитие

1. Роль познавательных процессов.
2. Общая характеристика ощущений
3. Общая характеристика восприятия.
4. Краткая характеристика видов восприятия
5. Перцептивные действия и их развитие
6. Характеристика внимания.
7. Свойства внимания. Виды внимания
8. Память. Процессы памяти
9. Характеристика видов памяти
10. Мышления. Стадии развития мышления
11. Формы мышления. Мыслительные операции
12. Мыслительный процесс
13. Индивидуальные различия мыслительной деятельности
14. Воображение, его роль в жизни человека
15. Виды воображения
16. Творческое воображение. Приемы создания творческих образов
17. Понятие интеллекта. Структура интеллекта
18. Измерение интеллекта
19. Творческое мышление. Дивергентное мышление
20. Творческая одаренность. Параметры креативности

Блок 3. Психология личности

1. Понятие личности в психологии. Структура личности
2. Темперамент. Теории темперамента
3. Роль темперамента в деятельности человека. Индивидуальный стиль деятельности
4. Характер. Структура характера
5. Акцентуации характера
6. Типологии характера
7. Способности, виды способностей. Задатки и способности
8. Структура способностей. Виды способностей. Уровни развития способностей
9. Понятие «воля» в психологии. Специфика волевых действия
10. Структура волевого действия. Воспитание воли
11. Понятие потребности в психологии. Виды потребностей
12. Понятие мотива и мотивации
13. Мотивация достижения
14. Локус контроля личности
15. Самооценка и уровень притязаний
16. Эмоции, виды эмоциональных явлений

17. Теории эмоций
 18. Способы оптимизации эмоционального состояния
 19. Стресс и фрустрация
 20. Самосознание. Компоненты самосознания
 21. Развитие самосознания
 22. Я-концепция, ее содержание
 23. Факторы Я-концепции
 24. Функции Я-концепции
- Блок 4 Психология общения
1. Речь и язык. Функции языка и речи
 2. Речевая деятельность человека. Характеристика видов речи
 3. Общение, характеристика сторон общения
 4. Функции общения. Этапы общения
 5. Средства общения. Особенности вербального и невербального общения
 6. Коммуникативная компетентность
 7. Стратегии общения
 8. Виды общения
 9. Позиции собеседников в общении
 10. Общая характеристика межличностного взаимодействия
 11. Группы в психологии. Классификация групп
 12. Особенности малой группы. Характеристики малой группы
 13. Развитие группы. Коллектив. Социально-психологический климат коллектива
 14. Лидерство, виды лидерства
 15. Теории лидерства
 16. Стили руководства
 17. Подходы к пониманию межгруппового взаимодействия
 18. Деиндивидуализация, ее последствия

Критерии оценки ответов

«Отлично» - студент раскрыл содержание, знает теоретический материал, может привести примеры, соотносит материал с другими вопросами.

«Хорошо» - студент раскрыл основное содержание, знает теоретический материал, приводит некоторые примеры, затрудняется соотнести материал с другими вопросами.

«Удовлетворительно» - студент раскрывает содержание не менее, чем на 60%, знает основной теоретический материал, затрудняется привести примеры и соотнести материал с другими вопросами

«Неудовлетворительно» - вопросы раскрыты менее, чем на 59%, затрудняется дать логически связанный ответ, демонстрирует пробелы, на вопросы не отвечает.

8.4. Планируемые уровни сформированности компетенций обучающихся и критерии оценивания

Уровни	Содержательное описание уровня	Основные признаки выделения уровня (этапы формирования компетенции, критерии оценки сформированности)	Пятибалльная шкала (академическая) оценка	Двухбалльная шкала, зачет	БРС, % освоения (рейтинговая оценка)
Повышенный	Творческая деятельность	<i>Включает нижестоящий уровень. Умение самостоятельно принимать решение, решать проблему/задачу</i>	отлично	зачтено	86-100

		теоретического и прикладного характера на основе изученных методов, приемов, технологий			
Базовый	Применение знаний и умений в более широких контекстах учебной и профессиональной деятельности, нежели по образцу с большей степени самостоятельности и инициативы	<i>Включает нижестоящий уровень.</i> Способность собирать, систематизировать, анализировать и грамотно использовать информацию из самостоятельно найденных теоретических источников и иллюстрировать ими теоретические положения или обосновывать практику применения	хорошо		71-85
Удовлетворительный (достаточный)	Репродуктивная деятельность	Изложение в пределах задач курса теоретически и практически контролируемого материала	удовлетворительно		55-70
Недостаточный	Отсутствие признаков удовлетворительного уровня		неудовлетворительно	не зачтено	Менее 55

9. Перечень основной и дополнительной учебной литературы, необходимой для освоения дисциплины.

Основная литература

Абрамова, Г. С. Общая психология [Электронный ресурс]: учебник для академического бакалавриата / Г. С. Абрамова. - 2-е изд., стереотип.. — Москва: «Инфра», 2022. — 496 с. — Имеются экземпляры в отделах : ЭБС «Znanium» (1)

Гонина, О.О. Практикум по общей и экспериментальной психологии [Электронный ресурс]: учебник для академического бакалавриата / О.О. Гонина. - 2-е изд., стереотип.. — Москва: «Флинта», 2019. — 548 с. — Имеются экземпляры в отделах : ЭБС «Znanium» (1)

Дополнительная литература

Крысько, В. Г. Общая психология в схемах и таблицах [Электронный ресурс]: учебник для академического бакалавриата / В. Г. Крысько. — 8-е изд., испр. — Москва : Издательство «Инфра», 2022. — 196 с. — Имеются экземпляры в отделах ЭБС «Znanium» (1)

Общая психология: хрестоматия [Электронный ресурс]: учебник для академического бакалавриата / Л.В. Бровина, Т.А. Сергеева. - 4-е изд., стереотип.. — Москва: «Флинта», 2020. — 238 с. — Имеются экземпляры в отделах : ЭБС «Znanium» (1)

Столяренко, Л. Д. Общая и профессиональная психология : учеб. пособие / Л. Д. Столяренко и др. ; отв. ред. С. И. Самыгин. - Ростов-на-Дону : Феникс, 2022. - 301 с. (Среднее профессиональное образование) - ISBN 978-5-222-38571-5. - Текст : электронный // ЭБС "Консультант студента" : [сайт]. - URL : <https://www.studentlibrary.ru/book/ISBN9785222385715.html> (дата обращения: 22.06.2023). - Режим доступа : по подписке.

10. Перечень ресурсов информационно-телекоммуникационной сети «Интернет», необходимых для освоения дисциплины.

- НЭБ Национальная электронная библиотека, диссертации и прочие издания
- eLIBRARY.RU Научная электронная библиотека, книги, статьи, тезисы докладов конференций
- Гребенников Электронная библиотека ИД журналы
- ЭБС Консультант студента
- ПРОСПЕКТ ЭБС
- ЭБС ZNANIUM.COM
- РГБ Информационное обслуживание по МБА
- БЕН РАН
- Электронно-библиотечная система (ЭБС) Кантитана (<https://elib.kantiana.ru/>)

Электронные ресурсы вузов и НИИ:

Научный журнал «Актуальные вопросы педагогики и психологии» (Электронный ресурс. Открытый доступ) <https://www.elibrary.ru/contents.asp?titleid=75849>

Научный журнал «Актуальные проблемы современного образования» (Электронный ресурс. Открытый доступ) <https://www.elibrary.ru/contents.asp?titleid=55584>

Научный журнал «Наука и образование: новое время. Научно-методический журнал» (Электронный ресурс. Открытый доступ) <https://www.elibrary.ru/contents.asp?titleid=63931>

Научный журнал «Управление наукой и наукометрия» (Электронный ресурс. Открытый доступ) <https://www.elibrary.ru/contents.asp?titleid=25928>

Научный журнал «Нацразвитие. Наука и образование» (Электронный ресурс. Открытый доступ) <https://www.elibrary.ru/contents.asp?titleid=77412>

11. Перечень информационных технологий, используемых при осуществлении образовательного процесса по дисциплине.

Программное обеспечение обучения включает в себя:

- система электронного образовательного контента БФУ им. И. Канта – www.lms-3.kantiana.ru, обеспечивающую разработку и комплексное использование электронных образовательных ресурсов;
- серверное программное обеспечение, необходимое для функционирования сервера и связи с системой электронного обучения через Интернет;
- установленное на рабочих местах студентов ПО: Microsoft Windows 7, Microsoft Office Standart 2010, антивирусное программное обеспечение Kaspersky Endpoint Security.

12. Описание материально-технической базы, необходимой для осуществления образовательного процесса по дисциплине.

Для проведения занятий лекционного типа, практических и семинарских занятий используются специальные помещения (учебные аудитории), оборудованные

техническими средствами обучения – мультимедийной проекционной техникой. Для проведения занятий лекционного типа используются наборы демонстрационного оборудования.

Для проведения лабораторных работ, (практических занятий – при необходимости) используются специальные помещения (учебные аудитории), оснащенные специализированным лабораторным оборудованием: персональными компьютерами с возможностью выхода в интернет и с установленным программным обеспечением, заявленным в п.11.

Для проведения групповых и индивидуальных консультаций, текущего контроля и промежуточной аттестации используются специальные помещения (учебные аудитории), оборудованные специализированной мебелью (для обучающихся), меловой / маркерной доской.

Для организации самостоятельной работы обучающимся предоставляются помещения, оснащенные компьютерной техникой с возможностью подключения к сети «Интернет» и обеспечением доступа в электронную информационно-образовательную среду университета.

Для обучения инвалидов и лиц с ограниченными возможностями здоровья университетом могут быть представлены специализированные средства обучения, в том числе технические средства коллективного и индивидуального пользования.

1. Наименование дисциплины: «Психология развития и возрастная психология»

Цель дисциплины – профессиональная подготовка студента к работе педагога через формирование комплексной интегральной системы знаний о закономерностях и особенностях онтогенетического развития психики человека, показателях нормативного психофизического развития обучающихся разных возрастов; формирование практических умений в области индивидуализации обучения, развития, воспитания, в том числе обучающихся с особыми образовательными потребностями.

2. Перечень планируемых результатов обучения по дисциплине, соотнесенных с планируемыми результатами освоения образовательной программы

Код и содержание компетенции	Результаты освоения образовательной программы (ИДК)	Результаты обучения по дисциплине
БК-4: способность осуществлять образовательную деятельность с применением современного инструментария педагогической диагностики	БК-4.1: демонстрирует рациональный выбор инструментария педагогической диагностики в соответствии с профессиональными задачами, возрастными и индивидуальными особенностями обучающихся	Знать: методы и методики психологической диагностики обучающихся разных возрастов. Уметь: формулировать профессиональные задачи обучения, воспитания, развития обучающихся на основе результатов диагностики актуального состояния психического развития обучающегося. Владеть: навыками «профессионального прочтения и интерпретации» результатов заключения психологического обследования.
БК-5: способность осуществлять образовательную деятельность с применением педагогически обоснованных форм, методов, средств и приемов воспитания обучающихся	БК-5.2: создает воспитывающую образовательную среду с применением педагогически обоснованных форм, методов, средств и приемов воспитания обучающихся	Знать: показатели нормативного и отклоняющегося возрастного развития детей и подростков. Уметь: создавать воспитывающую образовательную среду с учетом показателей возрастного и индивидуального развития обучающихся. Владеть: устанавливать педагогическое взаимодействие с обучающимися разных возрастов в условиях воспитывающей образовательной среды.
БК-6: способен осуществлять педагогическую деятельность на основе специальных научных знаний	БК-6.1: демонстрирует знание научных основ педагогической деятельности	Знать: - детерминанты и закономерности онтогенетического развития психики человека; - особенности психосоциального, когнитивного и личностного развития человека на разных возрастных ступенях; Уметь: давать психологическую характеристику возраста в

		<p>контексте основных концепций психического развития человека в онтогенезе;</p> <p>Владеть: научной психологической терминологией, описывающей онтогенетическое психическое развитие человека.</p>
<p>ОПК-3: способен к формированию ценностных ориентиров, развитию потенциала, таланта обучающегося на основе технологии наставничества</p>	<p>ОПК-3.2: осуществляет формирование ценностных ориентиров обучающихся на основе учета их культурных различий, возрастных и индивидуальных особенностей</p>	<p>Знать: особенности психосоциального, когнитивного и личностного развития обучающихся разных возрастов.</p> <p>Уметь: применять знания о возрастных и индивидуальных особенностях обучающихся в процессе регулярной педагогической деятельности по формированию ценностных ориентиров обучающихся.</p> <p>Владеть навыками конструктивного взаимодействия с обучающимися в процессе формирования у них ценностных ориентиров на основе учета их культурных различий, возрастных и индивидуальных особенностей.</p>
<p>ОПК-6: способен обеспечить психолого-педагогические условия реализации образовательных программ для сохранения и укрепления психологического и социального здоровья обучающихся</p>	<p>ОПК-6.1: иметь представления об особенностях сохранения и укрепления психологического и социального здоровья обучающихся</p>	<p>Знать: факторы и условия сохранения, укрепления психологического и социального здоровья обучающихся.</p> <p>Уметь: выявлять риски для психологического и социального здоровья обучающихся.</p> <p>Владеть: навыками анализа причин ухудшения состояния психологического и социального здоровья обучающихся.</p>
<p>ОПК-7: способен организовать образовательный процесс на основе отбора предметного содержания и с использованием современных методик и технологий развития, обучения, воспитания обучающихся</p>	<p>ОПК-7.1: демонстрирует знания основ общетеоретических дисциплин в объеме, необходимом для решения педагогических, научно-методических и организационно-управленческих задач</p>	<p>Знать: психологическую характеристику обучающихся разных возрастов.</p> <p>Уметь: применять знания о возрастных и индивидуальных особенностях обучающихся при решении педагогических, научно-методических и организационно-управленческих задач</p> <p>Владеть: научной методологией и категориальным аппаратом изучаемой дисциплины</p>

3. Место дисциплины в структуре образовательной программы

Дисциплина «Психология развития и возрастная психология» представляет собой дисциплину модуля К.М.02 Модуль «Психолого-педагогический модуль» блока дисциплин подготовки студентов.

4. Виды учебной работы по дисциплине.

Виды учебной работы по дисциплине зафиксированы учебным планом основной профессиональной образовательной программы по указанному направлению и профилю, выражаются в академических часах. Часы контактной работы и самостоятельной работы студента и часы, отводимые на процедуры контроля, могут различаться в учебных планах ОПОП по формам обучения. Объем контактной работы включает часы контактной аудиторной работы (лекции/практические занятия/ лабораторные работы), контактной внеаудиторной работы (контроль самостоятельной работы), часы контактной работы в период аттестации. Контактная работа, в том числе может проводиться посредством электронной информационно-образовательной среды университета с использованием ресурсов сети Интернет и дистанционных технологий

5. Содержание дисциплины, структурированное по темам (разделам)

Исходя из рамок, установленных учебным планом по трудоемкости и видам учебной работы по дисциплине, преподаватель самостоятельно выбирает тематику занятий по формам и количеству часов проведения контактной работы: лекции и иные учебные занятия, предусматривающие преимущественную передачу учебной информации преподавателем и (или) занятия семинарского типа (семинары, практические занятия, практикумы, лабораторные работы, коллоквиумы и иные аналогичные занятия), и (или) групповые консультации, и (или) индивидуальную работу обучающихся с преподавателем, в том числе индивидуальные консультации (по курсовым работам/проектам – при наличии курсовой работы/проекта по данной дисциплине в учебном плане). Рекомендуемая тематика занятий максимально полно реализуется в контактной работе со студентами очной формы обучения. В случае реализации образовательной программы в заочной / очно-заочной форме трудоемкость дисциплины сохраняется, однако объем учебного материала в значительной части осваивается студентами в форме самостоятельной работы. При этом требования к ожидаемым образовательным результатам студентов по данной дисциплине не зависят от формы реализации образовательной программы.

№	Наименование раздела	Содержание раздела
1	Введение в психологию развития и возрастную психологию	Психология развития и возрастная психология как отрасль научного знания: объект, предмет, теоретические и практические задачи, основные понятия. Место психологии развития и возрастной психологии в системе человековедческих наук. Стратегии и методы исследования психического развития в онтогенезе. Возрастная диагностика и возрастнопсихологическое консультирование. Возрастная норма развития. Краткий исторический экскурс развития науки.
2	Теории онтогенетического развития человека развития	Главные проблемы психологии развития и возрастной психологии: проблема факторов развития, проблема характера

		развития, проблема природы объекта развития, проблема универсальности развития. Основные теоретические подходы к онтогенетическому развитию человека: биологический, поведенческий, психодинамический, когнитивно-генетический, контекстуальный. Культурно-исторический подход к пониманию психического развития в трудах Л.С. Выготского и его последователей. Деятельностный подход к развитию психики. Соотношение обучения и развития. Проблема возрастной периодизации психического развития в онтогенезе с позиций разных психологических школ и направлений. Современные тенденции в решении проблемы периодизации психического развития.
3	Онтогенетическое психическое развитие человека: возрастные ступени	Понятие о задачах возрастного развития на разных этапах онтогенеза. Возрастная сенситивность развития. Возрастные кризисы детского развития. Специфика социальной ситуации развития, ведущая деятельность, особенности психосоциального, когнитивного и личностного развития человека на разных возрастных ступенях. Показатели нормативного возрастного развития детей и подростков. Условия психологического благополучия детей дошкольного и школьного возрастов.

6. Перечень учебно-методического обеспечения для самостоятельной работы обучающихся по дисциплине

Рекомендуемая тематика учебных занятий в форме контактной работы:

Рекомендуемая тематика учебных занятий *лекционного* типа (предусматривающих преимущественную передачу учебной информации преподавателями):

Тема 1: Психология развития и возрастная психология как научная дисциплина.

Тема 2: Теории онтогенетического развития в зарубежной психологии.

Тема 3: Культурно-исторический подход к пониманию психического развития: Л.С. Выготский и его школа.

Тема 4: Стадиальность психического развития в трудах отечественных ученых

Тема 5: Психологическая характеристика ступеней онтогенетического развития человека

Рекомендуемая тематика *практических* занятий:

Рекомендуемая тематика практических занятий:

Тема 1: «Дети – другие» (дискуссия)

Вопросы для обсуждения: Современные дети похожи на своих родителей? Что общего у современных детей, подростков с их сверстниками 2000-ых? В чем различие? У кого учатся дети? Что мы можем передать детям? Какую роль играют родители в становлении личности своих детей? Каков авторитет педагогов у поколения Z?

Тема 2: Развитие психики в онтогенезе: ключевые характеристики.

Вопросы для обсуждения: Филогенез и онтогенез психики. Детерминанты и условия психического развития. Понятие возраста в психологии. Показатели психологического возраста. Критические и стабильные периоды развития. Возрастная сенситивность развития.

Тема 3: Детерминанты и закономерности развития психики человека с позиций зарубежных исследователей

Вопросы для обсуждения: Психическое развитие как развитие личности (теории З. Фрейда и Э. Эриксона). Психическое развитие ребенка как проблема социализации (бихевиоризм и теории социального научения). Теория экологических систем У. Бронфенбреннера. Психическое развитие как развитие интеллекта (концепция Ж. Пиаже). Взаимосвязь развития интеллекта и нравственности (теория нравственного развития Л. Колберга).

Темы 4-5: Культурно-исторический подход к пониманию психического развития: Л.С. Выготский и его школа.

Вопросы для обсуждения: Теория происхождения и развития высших психических функций Л.С. Выготского. Соотношение обучения и развития в психологии, понятие уровня актуального и зоны ближайшего развития. Деятельностный подход к развитию психики: теории А.Н. Леонтьева, Д.Б. Эльконина. Представления о возрастной динамике в теории Д.Б. Эльконина. Концепция самосознания личности В.С. Мухиной. Движущие силы и факторы психического развития в трудах М.И. Лисиной и Л.И. Божович. Роль общения в психическом развитии (М.И. Лисина).

Тема 6: Младенчество и раннее детство

Вопросы для обсуждения: Младенчество и раннее детство. Ценность возраста и задачи развития. Социальная ситуация развития. Ведущие виды деятельности и новообразования возраста. Кризисы первого года и трех лет. Формирование сенсомоторной сферы ребенка. Эмоциональное благополучие детей. Речевое развитие.

Решение психологических задач

Тема 7: Дошкольный возраст

Вопросы для обсуждения: Ценность возраста и задачи развития. Социальная ситуация развития. Особенности игровой деятельности дошкольников. Формирование общения и мыслительной деятельности в игре. Развитие психических познавательных функций. Становление личности дошкольников. Кризис семи лет. Психологическая готовность к школьному обучению: понятие, компоненты.

Решение психологических задач.

Тема 8: Младший школьный возраст

Вопросы для обсуждения: Ценность возраста и задачи развития. Социальная ситуация развития. Учебная деятельность как ведущая. Новообразования возраста. Развитие интересов и деятельности школьника. Формирование произвольности психических процессов и практической деятельности. Развитие восприятия, внимания, памяти, речи и понятийного мышления. Динамика межличностных взаимоотношений на протяжении возраста. Психологическое здоровье младших школьников.

Решение психологических задач.

Тема 9: Подростковый и юношеский возраст

Вопросы для обсуждения: Ценность возраста и задачи развития. Социальная ситуация развития. Ведущие виды деятельности и новообразования возраста. Развитие деятельности и потребностно-мотивационной сферы. Самосознание личности. Развитие познавательной сферы. Риски саморазрушающего поведения подростков.

Тема 10: Развитие личности взрослого человека

Вопросы для обсуждения: Ценность возраста и задачи развития. Проблема выбора оснований для построения периодизации развития в зрелом возрасте. Социальная ситуация развития и физическое состояние индивида как факторы становления личности взрослого человека. Саморазвитие личности. «Жизненный путь». Духовность и нравственность личности. Субъективные представления о смерти и умирании.

Тема 11-12: Современные исследования в области психологии развития и возрастной психологии (учебная конференция)

Проектные группы студентов представляют результаты теоретических исследований по актуальным проблемам психологии развития и возрастной психологии. Обсуждение результатов, в том числе с точки зрения прикладного значения для профессиональной педагогической деятельности

Тематика исследовательских работ соответствует темам раздела 3 «Онтогенетическое психическое развитие человека: возрастные ступени».

Требования к самостоятельной работе студентов

1. Работа с лекционным материалом, предусматривающая проработку конспекта лекций и учебной литературы, по следующим темам: Психология развития и возрастная психология как научная дисциплина. Теории онтогенетического развития в зарубежной психологии. Культурно-исторический подход к пониманию психического развития: Л.С. Выготский и его школа. Стадиальность психического развития в трудах отечественных ученых. Психологическая характеристика ступеней онтогенетического развития человека (младенчество, раннее детство, дошкольный возраст, младший школьный возраст, подростковый, юношеский возраст, взрослость).

2. Составление глоссария

К темам: Психическое развитие как развитие личности. Психическое развитие ребенка как проблема социализации. Психическое развитие как развитие интеллекта.

3. Составление структурно-логических схем / интеллект-карт / таблиц

К теме «Психология развития и возрастная психология как научная дисциплина» - структурно-логическая схема «Психология развития в системе человековедческих наук»

К теме «Теории онтогенетического развития в зарубежной психологии» - таблица «Вклад зарубежных психологов в становление и развитие возрастной психологии и психологии развития» (XIX – XXI вв.).

К теме «Культурно-исторический подход к пониманию психического развития: Л.С. Выготский и его школа» - таблица «Вклад отечественных психологов в становление и развитие возрастной психологии и психологии развития» (XIX – XXI вв.).

К темам: Младенчество и раннее детство. Дошкольный возраст. Младший школьный возраст. Подростковый и юношеский возраста. Взрослость: ранняя, средняя, поздняя – интеллект-карта «Психологическая характеристика возраста».

4. Конспектирование

К теме «Культурно-исторический подход к пониманию психического развития: Л.С. Выготский и его школа»

Задание 1: Составить конспект с определением ключевых понятий: зона актуального развития, зона ближайшего развития, нормативная возрастная диагностика

Выготский, Л.С. Проблема обучения и умственного развития в школьном возрасте // Выготский Л.С. Педагогическая психология / Под ред. В.В. Давыдова. – Москва: Педагогика-Пресс, 1996. - 536 с. - (Психология: Классические труды).

Задание 2: Составить конспект с определением ключевых понятий: культурно-историческая теория психики человека, высшие психические функции, знак, знаково-символическая функция сознания, речь

Гиппенрейтер, Ю. Б. Введение в общую психологию. Курс лекций. – Москва: «ЧеРо», при участии издательства «Юрайт», 2002. – 336 с. Лекция 12. Общественно-историческая природа психики человека.

Задание 3: Составить конспект с определением ключевых понятий: возраст, возрастная периодизация, возрастной кризис

Выготский Л.С. Проблема возраста // Выготский Л.С. Собрание сочинений: в 6-ти т. Т.4. – Москва: Педагогика, 1984. – С. 244-268.

5. Проведение исследовательской работы по проблематике учебного курса. Тематика представлена в п. 8.2 рабочей программы. Текст работы представляется в MS Teams.

6. Подготовка доклада с презентацией по выполненной исследовательской работе.

7. Разработка сценария и проведение внеклассного занятия / урока со школьниками (тематика занятия, возраст обучающихся) – на выбор студентов. Занятие может быть реализовано онлайн и офлайн. Проектная работа выполняется индивидуально. Отчет о выполненном задании в MS Teams. Обосновывается отбор психолого-педагогических технологий, позволяющих осуществить индивидуализацию обучения, развития, воспитания, в том числе обучающихся с особыми образовательными потребностями. Анализируется профессиональная деятельность и общение с точки зрения психологически грамотного учета возрастных и индивидуальных особенностей обучающихся.

Руководствуясь положениями статьи 47 и статьи 48 Федерального закона от 29 декабря 2012 г. N 273-ФЗ «Об образовании в Российской Федерации» научно-педагогические работники и иные лица, привлекаемые университетом к реализации данной образовательной программы, пользуются предоставленными академическими правами и свободами в части свободы преподавания, свободы от вмешательства в профессиональную деятельность; свободы выбора и использования педагогически обоснованных форм, средств, методов обучения и воспитания; права на творческую инициативу, разработку и применение авторских программ и методов обучения и воспитания в пределах реализуемой образовательной программы и отдельной дисциплины.

Исходя из рамок, установленных учебным планом по трудоемкости и видам учебной работы по дисциплине, преподаватель самостоятельно выбирает тематику занятий по формам и количеству часов проведения контактной работы: лекции и иные учебные занятия, предусматривающие преимущественную передачу учебной информации преподавателем и (или) занятия семинарского типа (семинары, практические занятия, практикумы, лабораторные работы, коллоквиумы и иные аналогичные занятия), и (или) групповые консультации, и (или) индивидуальную работу обучающихся с преподавателем, в том числе индивидуальные консультации (по курсовым работам/проектам – при наличии курсовой работы/проекта по данной дисциплине в учебном плане).

Рекомендуемая тематика занятий максимально полно реализуется в контактной работе со студентами очной формы обучения. В случае реализации образовательной

программы в заочной / очно-заочной форме трудоемкость дисциплины сохраняется, однако объем учебного материала в значительной части осваивается студентами в форме самостоятельной работы. При этом требования к ожидаемым образовательным результатам студентов по данной дисциплине не зависят от формы реализации образовательной программы.

7. Методические рекомендации по видам занятий

Лекционные занятия.

В ходе лекционных занятий обучающимся рекомендуется выполнять следующие действия. Вести конспектирование учебного материала. Обращать внимание на категории, формулировки, раскрывающие содержание тех или иных явлений и процессов, научные выводы и практические рекомендации по их применению. Задавать преподавателю уточняющие вопросы с целью уяснения теоретических положений, разрешения спорных ситуаций.

Желательно оставить в рабочих конспектах поля, на которых во внеаудиторное время можно сделать пометки из рекомендованной литературы, дополняющие материал прослушанной лекции, а также подчеркивающие особую важность тех или иных теоретических положений.

Практические и семинарские занятия.

На практических и семинарских занятиях в зависимости от темы занятия выполняется поиск информации по решению проблем, практические упражнения, контрольные работы, выработка индивидуальных или групповых решений, итоговое обсуждение с обменом знаниями, участие в круглых столах, разбор конкретных ситуаций, командная работа, представление портфолио и т.п.

Самостоятельная работа.

Самостоятельная работа осуществляется в виде изучения литературы, эмпирических данных по публикациям и конкретных ситуаций из практики, подготовке индивидуальных работ, работа с лекционным материалом, самостоятельное изучение отдельных тем дисциплины; поиск и обзор литературы и электронных источников; чтение и изучение учебника и учебных пособий.

8. Фонд оценочных средств

8.1. Перечень компетенций с указанием этапов их формирования в процессе освоения образовательной программы в рамках учебной дисциплины

Основными этапами формирования указанных компетенций при изучении обучающимися дисциплины являются последовательное изучение содержательно связанных между собой тем учебных занятий. Изучение каждой темы предполагает овладение обучающимися необходимыми компетенциями. Результат аттестации обучающихся на различных этапах формирования компетенций показывает уровень освоения компетенций.

Контролируемые разделы (темы) дисциплины	Индекс контролируемой компетенции (или её части)	Оценочные средства по этапам формирования компетенций
		текущий контроль по дисциплине
<i>Введение в психологию развития и возрастную психологию</i>	<i>БК-6.1 БК-4.1 ОПК-7.1</i>	<i>Дискуссия, тестирование на платформе LMS</i>

Контролируемые разделы (темы) дисциплины	Индекс контролируемой	Оценочные средства по этапам формирования компетенций
		текущий контроль по дисциплине
<i>Теории онтогенетического развития психики человека</i>	<i>БК-6.1 ОПК-7.1</i>	<i>Тестирование на платформе LMS, дидактическая игра (настольная печатная)</i>
<i>Онтогенетическое психическое развитие человека: возрастные ступени</i>	<i>БК-5.2 ОПК-3.2 ОПК-7.1</i>	<i>Тестирование на платформе LMS, исследовательская работа, доклад с презентацией, проектная работа</i>

8.2. Типовые контрольные задания или иные материалы, необходимые для оценки знаний, умений и навыков и (или) опыта деятельности в процессе текущего контроля

1. Тестовые задания закрытого /открытого типа, с единичным и множественным выбором (тестовые задания представлены на платформе LMS)

По теме «Организация и методы исследования в психологии развития и возрастной психологии»

1. Как называется метод изучения развития, при котором одновременно сравниваются группы людей разного возраста?

- а) метод поперечных срезов
- б) метод продольных срезов
- в) когортно-последовательный метод
- г) лонгитюдный метод

2. Как называется эксперимент, проводимый в условиях специально оборудованных помещений?

- а) полевой
- б) лабораторный
- в) естественный
- г) обучающий

3. Какие две исследовательские стратегии применяются в психологии развития и возрастной психологии? При ответе используйте прилагательные в им. падеже.

- а) стратегия...
- б) стратегия...

4. Какие методы, по классификации Б. Г. Ананьева, относятся к группе организационных?

- а) биографический
- б) лонгитюдный
- в) статистический
- г) структурный
- д) комплексный
- е) сравнительный

5. Какие методы, по классификации, Б. Г. Ананьева, относятся к группе интерпретационных?

- а) структурный
- б) комплексный
- в) сравнительный

- г) генетический
- д) качественный

6. Какой метод научного исследования имеет следующие разновидности: внешнее – внутреннее, непосредственное – опосредованное, включенное – стороннее, выборочное – сплошное, кратковременное – продолжительное?

7. Какие из перечисленных эмпирических методов относятся к основным, а какие – к вспомогательным?

1. Основные методы
2. Вспомогательные методы

- а) наблюдение
- б) беседа
- в) анкетирование
- г) анализ продуктов деятельности
- д) эксперимент
- е) социометрия
- ж) биографический метод
- з) тестирование

8. Какие типы вопросов могут использоваться для сбора информации в ходе беседы?

- а) прямые
- б) косвенные
- в) свободные
- г) открытые
- д) закрытые
- е) проективные
- ж) стандартизированные

9. Конкретное воплощение метода, специально разработанная техника и процедура его реализации в процессе организованного взаимодействия субъект и объекта исследования называется ...

10. Укажите две основные задачи возрастно-психологической диагностики:

- а) описание психологических фактов психического развития человека в онтогенезе
- б) определение возрастных норм психических функций
- в) определение уровня актуального развития ребенка
- г) определение зоны ближайшего развития ребенка
- д) коррекция отклоняющегося от нормы психического развития ребенка

2. Исследовательская работа по одной из предложенных тем

Выполненные задания представляются на аудиторном занятии и в MS Teams.

Примерные темы исследовательских работ:

1. Возрастная дискриминация: существуют ли возрастные предрасположения? Как преодолеть?
2. Акселерация развития: выдумка или реальность?
3. Поколение Z. Что дальше?
4. Гендерная социализация в современных социокультурных условиях: тенденции и перспективы.
5. Пренатальная психология и пренатальная педагогика: наука? Что нужно знать будущим родителям.
6. Современное родительство: что меняется и почему?

7. Во что играют современные дети?
 8. О чем может рассказать детский рисунок?
 9. Чего боятся современные дети?
 10. Как помочь ребенку «прожить» возрастные кризисы?
 11. Мальчики и девочки – два разных мира?
 12. Как подготовить ребенка к школе?
 13. Как помочь детям успешно адаптироваться к школьной жизни?
 14. Школьная тревожность: чем вызвана, и как помочь ребенку ее преодолеть?
 15. Школьные трудности леворуких детей: чем обусловлены, и как помочь?
 16. Школьные трудности медлительных детей: чем обусловлены, и как помочь?
 17. Школьные трудности гиперактивных детей: чем обусловлены, и как помочь?
 18. Одаренный ребенок (школьник): проблемы и ресурсы развития.
 19. Дети-билингвы (дети-мигранты) в детском саду (школьном классе): проблемы и ресурсы развития.
 20. Мотивация учения: динамика на протяжении младшего школьного возраста. Как повысить мотивацию учения у школьников?
 21. Подростковый кризис: что нужно знать родителям и педагогам?
 22. Подростковая субкультура: положительное и /или отрицательное значение для развития и социализации современных подростков?
 23. Детские и подростковые суициды: что нужно знать педагогам?
 24. Типы акцентуаций характера у подростков: что нужно знать родителям и педагогам?
 25. Зависимости: от чего? почему? Надо ли помогать справиться?
 26. Школьный буллинг: закономерное явление или недоработка педагогов?
 27. Профессиональное и личностное самоопределение в современных социокультурных условиях: проблемы и тенденции.
 28. Кризисы взрослости: чем обусловлены? Как преодолеть?
 29. Феномен старения и старости: неизбежность? Ресурсы развития в пожилом возрасте.
 30. Психология долголетия: от науки до народной мудрости.
 31. Жизненная мудрость как центральное новообразование старшего возраста.
- *По согласованию с преподавателем студент может разрабатывать иную - самостоятельно предложенную тему, но связанную с содержанием курса «Психология развития и возрастная психология». Темы исследовательских работ в студенческой группе не повторяются.
- Предусмотрены формальные и содержательные критерии оценивания.

3. Публичная защита исследовательской работы (доклад с презентацией)

По результатам проведенного теоретического исследования (см. выше) готовится доклад с презентацией для публичного выступления на аудиторном занятии.

4. Проектная работа

Отчет о проведенном со школьниками занятии. Самоанализ профессиональной деятельности и общения с точки зрения психологически грамотного учета возрастных и индивидуальных особенностей обучающихся, в том числе особых образовательных потребностей.

8.3. Перечень вопросов и заданий для промежуточной аттестации по дисциплине

Примерный перечень вопросов к зачету:

1. Психология развития как наука об онтогенетическом развитии человека. Теоретические и практические задачи науки.
2. Психология развития в системе человековедческих наук.

3. Принципы и стратегии исследования развития психики в онтогенезе.
4. Методы исследования развития психики детей и подростков.
5. Понятие возраста в психологии.
6. Критические и стабильные периоды развития.
7. Возрастная сенситивность. Сенситивные периоды в развитии ребенка.
8. Понятие возрастной нормы развития. Примерные ориентиры нормального развития ребенка. Причины отставания в психическом развитии.
9. Закономерности детского развития.
10. Психическое развитие как развитие личности: психоаналитический подход.
11. Психическое развитие как развитие личности: эпигенетический подход.
12. Психическое развитие как проблема научения правильному поведению: бихевиоризм о закономерностях детского развития.
13. Психическое развитие как проблема социализации: теории социального научения.
14. Психическое развитие как развитие интеллекта: теория Ж. Пиаже.
15. Психическое развитие как проблема нравственного развития: теория Л. Колберга.

Примерный перечень вопросов к экзамену:

1. Культурно-историческая теория развития психики Л.С. Выготского.
2. Учение Л.С. Выготского о структуре и динамике возраста.
3. Проблема периодизации детского развития в трудах российских ученых.
4. Понятие и признаки ведущей деятельности (по А.Н. Леонтьеву). Смена ведущей деятельности на протяжении детства.
5. Психологические новообразования на возрастных этапах детства.
6. Общение как фактор психического развития ребенка. Общение со взрослыми и общение со сверстниками: общее и различное. Концепция М.И. Лисиной.
7. Обучение и развития. Понятие «зона ближайшего развития» и его прикладной характер в работе с детьми.
8. Детство как культурно-исторический феномен.
9. Пренатальная психология и пренатальная педагогика о развитии человека.
10. Новорожденность как кризисный период развития.
11. Психологическая характеристика младенчества. Кризис одного года.
12. Психологическая характеристика раннего возраста. Кризис трех лет.
13. Сюжетно-ролевая игра: понятие структура, значение для развития детей. Социокультурная обусловленность детских игр.
14. Общение дошкольников со сверстниками: особенности, этапы, значение для психического развития.
15. Развитие познавательных процессов и речи в дошкольном возрасте.
16. Становление личности в дошкольном детстве. Кризис семи лет.
17. Психологическая готовность к обучению в школе: понятие, компоненты, психолого-педагогические подходы к формированию.
18. Проблема адаптации к обучению в школе. Педагогическая поддержка в период адаптации.
19. Учебная деятельность как ведущая деятельность в младшем школьном возрасте. Формирование у младших школьников «умения учиться».
20. Развитие когнитивной сферы в младшем школьном возрасте. Управление познавательными процессами обучающихся на уроке.
21. Динамика мотивации учения на протяжении младшего школьного возраста. Проблема формирования учебно-познавательной мотивации младших школьников.

22. Концепция структуры самосознания личности В.С. Мухиной. Развитие самосознания в младшем школьном возрасте.
23. Эмоционально-волевое развитие в младшем школьном возрасте. Формирование произвольности поведения младших школьников.
24. Гендерные особенности младших школьников. Учет гендерных особенностей обучающихся при организации образовательного процесса в начальной школе.
25. Межличностные отношения младших школьников. Проблема формирования детского (школьного) коллектива.
26. Психологические проблемы отрочества как пубертатного периода развития.
27. Особенности общения со взрослыми и сверстниками в подростковом возрасте. Проблема подросткового одиночества.
28. Психологические новообразования подросткового возраста.
29. Развитие личности и кризис перехода к юности.
30. Юность: ценность возраста и задачи развития. Временная перспектива будущего и профессиональное самоопределение в ранней юности
31. Интеллектуальное и личностное развитие в юности.
32. Особенности общения со взрослыми и сверстниками в юности.
33. Взрослость как психологический период. Проблема периодизации взрослости.
34. Возрастные психологические задачи и личностные кризисы взрослости.
35. Психофизиологическое и познавательное развитие в период взрослости.
36. Старость как био-социо-психологическое явление. Теории старения и старости.
37. Возрастные психологические задачи и личностные кризисы в старости.
38. Познавательная сфера в период старения. Способы компенсации когнитивных и мнемических трудностей в пожилом возрасте.
39. Психологические особенности долгожителей.
40. Заключительный кризис индивидуальной жизни.

8.4. Планируемые уровни сформированности компетенций обучающихся и критерии оценивания

Уровни	Содержательное описание уровня	Основные признаки выделения уровня (этапы формирования компетенции, критерии оценки сформированности)	Пятибалльная шкала (академическая) оценка	Двухбалльная шкала, зачет	БРС, % освоения (рейтинговая оценка)
Повышенный	Творческая деятельность	<i>Включает нижестоящий уровень.</i> Умение самостоятельно принимать решение, решать проблему/задачу теоретического и прикладного характера на основе изученных методов, приемов, технологий	отлично	зачтено	86-100
Базовый	Применение знаний и умений в более широких	<i>Включает нижестоящий уровень.</i> Способность собирать, систематизировать, анализировать и	хорошо		71-85

	контекстах учебной и профессиональной деятельности, нежели по образцу с большей степени самостоятельности и инициативы	грамотно использовать информацию из самостоятельно найденных теоретических источников и иллюстрировать ими теоретические положения или обосновывать практику применения			
Удовлетворительный (достаточный)	Репродуктивная деятельность	Изложение в пределах задач курса теоретически и практически контролируемого материала	удовлетворительно		55-70
Недостаточный	Отсутствие признаков удовлетворительного уровня		неудовлетворительно	не зачтено	Менее 55

9. Перечень основной и дополнительной учебной литературы, необходимой для освоения дисциплины.

Основная литература

1. Болотова, А.К. Психология развития и возрастная психология : учеб. пособие / А.К. Болотова, О.Н. Молчанова ; Нац. исслед. ун-т «Высшая школа экономики». — 2-е изд. (эл.). — Электрон. текстовые дан. (1 файл pdf: 528 с.). — Москва : Изд. дом Высшей школы экономики, 2019. — (Учебники Высшей школы экономики). Имеются экземпляры в отделах ЭБС «Znanium» (1)
2. Сапогова, Е. Е. Психология развития и возрастная психология : учебное пособие / Е.Е. Сапогова. — 2-е изд., перераб. и доп. — Москва : ИНФРА-М, 2024. — 638 с. — (Высшее образование). Имеются экземпляры в отделах ЭБС «Znanium» (1)

Дополнительная литература

1. Донцов, Д. А. Возрастная психология и психология развития личности в макропериоде детства, в отрочестве и юности: учебное пособие / Д. А. Донцов, М. В. Донцова; отв. ред. Д. А. Донцов. — 2-е изд., стер. — Москва: ФЛИНТА, 2019. — 308 с. Имеются экземпляры в отделах ЭБС «Znanium» (1)
2. Психология развития, возрастная психология для студентов вузов / Самыгин С.И., Щербакова Л.И. — Ростов-на-Дону: Феникс, 2017. — 220 с. Имеются экземпляры в отделах ЭБС «Znanium» (1)
3. Сапогова, Е. Е. Территория взрослости. Горизонты саморазвития во взрослом возрасте: Учебное пособие / Сапогова Е.Е., - 2-е изд. - Москва :Генезис, 2016. - 312 с. Имеются экземпляры в отделах ЭБС «Znanium» (1)

10. Перечень ресурсов информационно-телекоммуникационной сети «Интернет», необходимых для освоения дисциплины.

Коллекции электронно-библиотечной системы (ЭБС):

– НЭБ Национальная электронная библиотека, диссертации и прочие издания

- eLIBRARY.RU Научная электронная библиотека, книги, статьи, тезисы докладов конференций
- Гребенников Электронная библиотека ИД журналы
- ЭБС Консультант студента
- ПРОСПЕКТ ЭБС
- ЭБС ZNANIUM.COM
- РГБ Информационное обслуживание по МБА
- БЕН РАН
- Электронно-библиотечная система (ЭБС) Кантитана (<https://elib.kantiana.ru/>)

Электронные ресурсы вузов и НИИ:

Научный журнал «Актуальные вопросы педагогики и психологии» (Электронный ресурс. Открытый доступ) <https://www.elibrary.ru/contents.asp?titleid=75849>

Научный журнал «Актуальные проблемы современного образования» (Электронный ресурс. Открытый доступ) <https://www.elibrary.ru/contents.asp?titleid=55584>

Научный журнал «Наука и образование: новое время. Научно-методический журнал» (Электронный ресурс. Открытый доступ) <https://www.elibrary.ru/contents.asp?titleid=63931>

Научный журнал «Управление наукой и наукометрия» (Электронный ресурс. Открытый доступ) <https://www.elibrary.ru/contents.asp?titleid=25928>

Научный журнал «Нацразвитие. Наука и образование» (Электронный ресурс. Открытый доступ) <https://www.elibrary.ru/contents.asp?titleid=77412>

11. Перечень информационных технологий, используемых при осуществлении образовательного процесса по дисциплине.

Программное обеспечение обучения включает в себя:

- система электронного образовательного контента БФУ им. И. Канта – <https://lms.kantiana.ru/>, обеспечивающую разработку и комплексное использование электронных образовательных ресурсов;
- серверное программное обеспечение, необходимое для функционирования сервера и связи с системой электронного обучения через Интернет;
- корпоративная платформа Microsoft Teams;
- установленное на рабочих местах студентов ПО: Microsoft Windows 7, Microsoft Office Standart 2010, антивирусное программное обеспечение Kaspersky Endpoint Security.

12. Описание материально-технической базы, необходимой для осуществления образовательного процесса по дисциплине.

Для проведения занятий лекционного типа, практических и семинарских занятий используются специальные помещения (учебные аудитории), оборудованные техническими средствами обучения – мультимедийной проекционной техникой. Для проведения занятий лекционного типа используются наборы демонстрационного оборудования.

Для проведения лабораторных работ, (практических занятий – при необходимости) используются специальные помещения (учебные аудитории), оснащенные специализированным лабораторным оборудованием: персональными компьютерами с возможностью выхода в интернет и с установленным программным обеспечением, заявленным в п.11.

Для проведения групповых и индивидуальных консультаций, текущего контроля и промежуточной аттестации используются специальные помещения (учебные аудитории), оборудованные специализированной мебелью (для обучающихся), меловой / маркерной доской.

Для организации самостоятельной работы обучающимся предоставляются помещения, оснащенные компьютерной техникой с возможностью подключения к сети «Интернет» и обеспечением доступа в электронную информационно-образовательную среду университета.

Для обучения инвалидов и лиц с ограниченными возможностями здоровья университетом могут быть представлены специализированные средства обучения, в том числе технические средства коллективного и индивидуального пользования.

1. Наименование дисциплины: «Специальная педагогика и психология».

Целью дисциплины является формирование у студентов компетенций, способствующих осуществлению образовательной деятельности детей с различными отклонениями в развитии.

2. Перечень планируемых результатов обучения по дисциплине, соотнесенных с планируемыми результатами освоения образовательной программы

Код и содержание компетенции	Результаты освоения образовательной программы (ИДК)	Результаты обучения по дисциплине
ОПК-2 Способен организовывать совместную и индивидуальную учебную и воспитательную деятельность обучающихся, в том числе с особыми образовательными потребностями, в соответствии с требованиями федеральных государственных образовательных стандартов	ОПК-2.1 Демонстрирует знание требований федеральных государственных образовательных стандартов к организации совместной и индивидуальной учебной и воспитательной деятельности обучающихся, в том числе с особыми образовательными потребностями ОПК-2.2 Осуществляет организацию совместной и индивидуальной учебной и воспитательной деятельности обучающихся, в том числе с особыми образовательными потребностями, в соответствии с требованиями федеральных государственных образовательных стандартов	Знать: Требования федеральных государственных образовательных стандартов к организации совместной и индивидуальной учебной и воспитательной деятельности обучающихся, в том числе с особыми образовательными потребностями Уметь: Осуществлять организацию совместной и индивидуальной учебной и воспитательной деятельности обучающихся, в том числе с особыми образовательными потребностями, в соответствии с требованиями федеральных государственных образовательных стандартов Владеть: Методами и технологиями организации совместной и индивидуальной учебной и воспитательной деятельности обучающихся, в том числе с особыми образовательными потребностями, в соответствии с требованиями федеральных государственных образовательных стандартов
БК-2 Способность осуществлять образовательную деятельность на основе методологии и технологий инклюзивного образования	БК-2.1 Имеет представление о методологии и технологиях инклюзивного образования БК-2.2 Осуществляет отбор педагогических технологий для реализации образовательной деятельности в инклюзивной образовательной среде	Знать: Методы и технологии инклюзивного образования Уметь: осуществлять образовательную деятельность на основе методологии и технологий инклюзивного образования Владеть: Методами и технологиями осуществления образовательной деятельности на основе методологии инклюзивного образования

<p>ОПК-4 Способен осуществлять контроль и оценку формирования освоения обучающимися образовательной программы, выявлять и корректировать трудности в обучении, воспитании, развитии</p>	<p>ОПК-4.1 Демонстрирует умение осуществлять педагогический контроль и объективную оценку образовательных результатов обучающихся</p> <p>ОПК-4.2 Выявляет и корректирует трудности в обучении, воспитании и развитии обучающихся</p>	<p>Знать: Приемы, методы осуществления педагогического контроля и оценки образовательных результатов обучающихся</p> <p>Уметь: осуществлять контроль и оценку формирования освоения обучающимися образовательной программы, выявлять и корректировать трудности в обучении, воспитании, развитии</p> <p>Владеть: Методами, формами, средствами и технологиями выявления и коррекции трудностей в обучении, воспитании и развитии обучающихся</p>
<p>ОПК-5 Способен использовать психолого-педагогические технологии в профессиональной деятельности, необходимые для индивидуализации обучения, развития, воспитания, в том числе деятельности обучающихся с особыми образовательными потребностями</p>	<p>ОПК-5.1 Демонстрирует знания об особых образовательных потребностях обучающихся с целью индивидуализации обучения, воспитания и развития</p> <p>ОПК-5.2 Адаптирует применение психолого-педагогических технологий в профессиональной деятельности, необходимых для индивидуализации обучения, развития, воспитания, в том числе деятельности обучающихся с особыми образовательными потребностями</p>	<p>Знать: Особые образовательные потребности обучающихся</p> <p>Уметь: Адаптировать и применять психолого-педагогические технологии в профессиональной деятельности</p> <p>Владеть: Методами, формами, средствами и технологиями профессиональной деятельности, необходимыми для индивидуализации обучения, развития, воспитания, в том числе деятельности обучающихся с особыми образовательными потребностями</p>
<p>БК-4 Способность осуществлять образовательную деятельность с применением современного инструментария педагогической диагностики</p>	<p>БК-4.1 Демонстрирует рациональный выбор современного инструментария педагогической диагностики в соответствии с профессиональными задачами, возрастными и индивидуальными особенностями обучающихся</p> <p>БК-4.2 Оценивает образовательные результаты обучающихся, применяя современный инструментарий</p>	<p>Знать: Основной инструментарий педагогической диагностики</p> <p>Уметь: осуществлять образовательную деятельность с применением современного инструментария педагогической диагностики</p> <p>Владеть: инструментарием педагогической диагностики в соответствии с профессиональными задачами, возрастными и индивидуальными особенностями обучающихся, оценивать образовательные результаты обучающихся</p>

	педагогической диагностики	
ОПК-6 Способен обеспечить психолого-педагогические условия реализации образовательных программ для сохранения и укрепления психологического и социального здоровья обучающихся	ОПК-6.1 Иметь представления об особенностях сохранения и укрепления психологического и социального здоровья обучающихся ОПК-6.2 Создает психолого-педагогические условия реализации образовательных программ для сохранения и укрепления психологического и социального здоровья обучающихся	Знать: Приемы сохранения и укрепления психологического и социального здоровья обучающихся Уметь: обеспечить психолого-педагогические условия реализации образовательных программ для сохранения и укрепления психологического и социального здоровья обучающихся Владеть: инструментарием создания психолого-педагогических условий реализации образовательных программ для сохранения и укрепления психологического и социального здоровья обучающихся

3. Место дисциплины (модуля) в структуре образовательной программы

Дисциплина «Специальная педагогика и психология» представляет собой дисциплину комплексного модуля «Психолого-педагогический модуль» подготовки студентов.

4. Виды учебной работы по дисциплине.

Виды учебной работы по дисциплине зафиксированы учебным планом основной профессиональной образовательной программы по указанному направлению и профилю, выражаются в академических часах. Часы контактной работы и самостоятельной работы студента и часы, отводимые на процедуры контроля, могут различаться в учебных планах ОПОП по формам обучения. Объем контактной работы включает часы контактной аудиторной работы (лекции/практические занятия/ лабораторные работы), контактной внеаудиторной работы (контроль самостоятельной работы), часы контактной работы в период аттестации. Контактная работа, в том числе может проводиться посредством электронной информационно-образовательной среды университета с использованием ресурсов сети Интернет и дистанционных технологий

5. Содержание дисциплины, структурированное по темам (разделам)

Исходя из рамок, установленных учебным планом по трудоемкости и видам учебной работы по дисциплине, преподаватель самостоятельно выбирает тематику занятий по формам и количеству часов проведения контактной работы: лекции и иные учебные занятия, предусматривающие преимущественную передачу учебной информации преподавателем и (или) занятия семинарского типа (семинары, практические занятия, практикумы, лабораторные работы, коллоквиумы и иные аналогичные занятия), и (или) групповые консультации, и (или) индивидуальную работу обучающихся с преподавателем, в том числе индивидуальные консультации (по курсовым работам/проектам – при наличии курсовой работы/проекта по данной дисциплине в учебном плане). Рекомендуемая тематика занятий максимально полно реализуется в контактной работе со студентами очной формы обучения. В случае реализации образовательной программы в заочной / очно-заочной форме трудоемкость дисциплины

сохраняется, однако объем учебного материала в значительной части осваивается студентами в форме самостоятельной работы. При этом требования к ожидаемым образовательным результатам студентов по данной дисциплине не зависят от формы реализации образовательной программы.

№	Наименование раздела	Содержание раздела
1	Специальная педагогика и психология как наука	<p>Предмет, цель, задачи Специальной педагогики и психологии. Отрасли специальной педагогики и психологии. Направления специальной педагогики и психологии, занимающиеся изучением частичных дефектов, сложных дефектов. Связь специальной педагогики и психологии с другими науками.</p> <p>Современные представления о нормальном и отклоняющемся развитии. Критерии нормальности ребенка. Условия нормального развития человека.</p> <p>Факторы психического развития человека. Механизмы генетических влияний. Невропатия, ее признаки. Соматический и социальные факторы риска возникновения недостатков в психофизическом и личностно-социальном развитии.</p> <p>Понятие дизонтогении. Уровни нервно-психического реагирования детей на различные патогенные воздействия. Виды психического дизонтогенеза.</p> <p>Общие закономерности аномального развития</p>
2	Умственная отсталость.	<p>Понятие УО, олигофрении. Критерии УО. Деменция. Виды деменций: статичная, прогрессирующая. Причины возникновения УО.</p> <p>Степени УО: дебильность, имбецильность, идиотия. Формы УО: УО при хромосомных болезнях; наследственные формы УО; смешанные по этиологии формы; экзогенно обусловленные формы.</p>
3	Психолого-педагогическая характеристика умственно отсталых детей.	<p>Особенности развития ребенка с нарушениями интеллекта в младенческом и раннем возрасте. Развитие предметных действий: соотносящие, орудийные, неадекватные действия. Развитие познания УО дошкольников. Развитие мышления: наглядно-действенного, наглядно-образного, словесно-логического. Особенности развития деятельности УО дошкольников: игра; продуктивная деятельность (изобразительная, конструктивная, трудовая). Развитие речи и общения. Особенности развития личности УО дошкольников. Особенности развития внимания, ощущения, восприятия, памяти, речи, мышления УО школьников.</p> <p>Диагностика детей с отклонениями в развитии. План характеристики УО детей</p>
4	Дети с задержкой психического развития	Классификация ЗПР. Характеристика типов ЗПР: конституционального (гармонического)

		<p>психического и психофизического инфантилизма; соматогенного происхождения; психогенного происхождения; церебрально-органического генеза.</p> <p>Особенности развития познавательной сферы детей с ЗПР: особенности внимания; ощущения и восприятия, памяти, мышления, речи. Особенности темперамента как психофизиологической основы личности у детей с ЗПР; признаки трудного темперамента у детей с ЗПР. Особенности восприятия и понимания эмоций человека. Особенности коммуникации.</p> <p>Способы разрешения конфликтных ситуаций детьми с ЗПР. Мотивационно-потребностная сфера детей с ЗПР. Особенности образа «Я» при ЗПР. Особенности Деятельности детей с ЗПР. Особенности смены форм общения и ведущих деятельностей в дошкольном возрасте. Компоненты учебной деятельности: мотивационный, регуляционный, ориентировочно-операционный. Саморегуляция деятельности. Способность к волевой регуляции.</p>
5	Коррекционная работа с детьми с ЗПР	<p>Задачи коррекционно-развивающего обучения и воспитания детей дошкольного возраста при подготовке к школе. Направления подгрупповых и индивидуальных занятий: социальное развитие; познавательное развитие; ознакомление с окружающим миром; обучение игре; математике; развитие речи; развитие тонкой ручной моторики; обучение грамоте.</p> <p>Основные психологические проблемы, задачи и направления психологической коррекции детей с ЗПР (мотивационный, операционно-регуляторный, энергетический блоки и блок контроля).</p>
6	Дети с нарушениями слуха	<p>Понятие глубокого стойкого поражения слуха. Причины нарушений слуха (врожденные, приобретенные). Основные формы нарушения слуха: глухие (ранооглохшие, позднооглохшие), слабослышащие. Степени нарушения слуха.</p> <p>Внимание у детей с нарушениями слуха. Ощущение и восприятие у детей с нарушениями слуха (зрительное восприятие, кинестетические ощущения и восприятия, кожная чувствительность, осязание).</p> <p>Психологические условия, определяющих особенности формирования у глухих детей словесной речи. Дактильная речь, жестовая (русская и калькирующая) речь.</p> <p>Память детей с нарушениями слуха (образная, словесная память).</p> <p>Особенности мышления детей с нарушениями слуха. Условия развития словесно-логического мышления у глухих детей.</p> <p>Особенности развития личности и</p>

		<p>эмоционально-волевой сферы; особенности деятельности детей с нарушениями слуха.</p> <p>Исследование слуха: метод «гороховых проб»; обследование слуха речью.</p>
7	Дети с нарушениями зрения	<p>Строение зрительного анализатора. Причины зрительных нарушений (врожденные и приобретенные). Врожденные и приобретенные аномалии зрительного анализатора.</p> <p>Основные функции глаза и их нарушение: центральное зрение, периферическое зрение, светоощущение, цветоощущение, бинокулярное зрение. Нарушения глазодвигательного аппарата: гетеротропия (косоглазие: расходящееся, перемежающееся, сходящееся, альтернирующее, паралитическое), нистагм (оптокинетический, патологический).</p> <p>Нарушения оптических механизмов зрения: миопия (близорукость), гиперметропия (дальнозоркость).</p> <p>Особенности развития восприятия у детей с нарушениями зрения: восприятие величины предметов; восприятие цвета и контраста; слуховое восприятие; осязательное восприятие (мономануальное и бимануальное). Виды осязательного восприятия: пассивное, активное (гаптика) и опосредованное (инструментальное). Осязательное восприятие пространственных свойств предметов.</p> <p>Представления: зрительные, слуховые, осязательные, вкусовые, обонятельные.</p> <p>Особенности внимания, памяти, мышления, воображения, речи, эмоций и чувств детей с нарушениями зрения.</p>
8	Дети с нарушениями опорно-двигательного аппарата	<p>Виды патологии опорно-двигательного аппарата. Понятие ДЦП. Причины возникновения ДЦП.</p> <p>Особенности двигательного развития детей с ЦП: нарушения мышечного тонуса (спастичность, ригидность, гипотония, дистония); ограничение или невозможность движений (парезы и параличи); наличие насильственных движений (гиперкинезы: хореический, атетоидный; тремор); нарушения равновесия и координации движений (атаксия, синкинезии); наличие патологических тонических рефлексов (лабиринтный тонический рефлекс, симметричный шейный тонический рефлекс, асимметричный шейный тонический рефлекс).</p> <p>Формы ДЦП: спастическая диплегия, двойная гемиплегия, гемипаретическая форма, гиперкинетическая форма, атонически-астатическая форма.</p> <p>Особенности психического развития детей с ЦП.</p> <p>Основные направления коррекционно-педагогической работы 1) в младенческом возрасте,</p>

		2) в раннем возрасте, 3) в дошкольном возрасте, 4) в школьном возрасте.
9	Гиперактивность у детей	<p>Синдром дефицита внимания с гиперактивностью. Клинические признаки заболевания: данные тестов, нарушения восприятия, специфические неврологические признаки, нарушения речи и слухового восприятия, нарушения двигательных функций, нарушения обучения, нарушения мышления, физическая характеристика, характеристика эмоционально-волевых свойств, характеристика сна, контакты с окружающими, характеристика социального поведения, изменения личности, нарушения сосредоточенности и внимания.</p> <p>Этиология: пренатальные, натальные, постнатальные факторы патологии.</p> <p>Специфические проявления синдрома дефицита внимания с гиперактивностью. Диагностика. Анкета для родителей и учителей</p>
10	Дети с аутизмом	<p>Проявления аутизма: нарушения функций речи (формальное общение, обезличенное общение, речевая интраверсия, грезоподобность мышления, исчезновение интуиции, паралогичность речи); нарушения законов языка (неологизмы, символизм, агглютинация слов, нарушение филологических законов языка, агнозия); нарушения невербального общения (гипо- и амимия, угасание жестикуляции, исчезновение экспрессии речи, стереотипность поведения).</p> <p>Основные признаки РДА. Классификация состояния по степени тяжести: 1) полная отрешенность от происходящего; 2) активное отвержение; 3) захваченность аутистическими интересами; 4) трудность организации общения и взаимодействия с другими людьми.</p> <p>Заболевания ЦНС, при которых наблюдается синдром параутизма: мукополисахаридоз (гаргоилизм), синдром Леша-Нихана, синдром Ульриха-Нунана, синдром Ретта, ранняя детская шизофрения.</p>
11	Психопатические формы поведения детей	<p>Понятие психопатии, ее основные признаки, причины. Возбудимая (эксплозивная) психопатия. Истерическая психопатия. Психастеническая психопатия. Астеническая психопатия. Циклоидная психопатия. Гипертимный, гипотимный, шизоидный, эпилептоидный, неустойчивый типы психопатии. Эмоционально тупые личности.</p>
12	Поведенческие и эмоциональные расстройства, начинающиеся в детском и подростковом возрасте	<p>Тревожное расстройство в связи со страхом разлуки в детском возрасте. Фобическое расстройство детского возраста. Расстройство сиблингового соперничества. Генерализованное тревожное расстройство детского возраста.</p> <p>Элективный мутизм. Реактивное и</p>

		<p>расторженное расстройство привязанности детского возраста.</p> <p>Транзиторное тикозное расстройство. Синдром Туретта.</p> <p>Неорганический энурез. Неорганический энкопрез. Расстройство питания. Стереотипные двигательные расстройства.</p>
13	Педагогические методы коррекции	<p>Общепедагогические методы. Коррекция активно-волевых дефектов. Коррекция страхов. Метод игнорирования. Метод культуры здорового смеха. Действия при сильном возбуждении ребенка. Коррекция рассеянности. Коррекция застенчивости. Коррекция навязчивых мыслей и действий. Метод профессора П.Г. Бельского. Коррекция бродяжничества. Специально-педагогические методы. Коррекция тиков. Коррекция детской скороспелости. Исправление истерического характера. Коррекция недостатков поведения единственных детей. Исцеление нервного характера. Приемы борьбы с ненормальным чтением. Метод коррекции через труд. Метод коррекции путем рациональной организации детского коллектива.</p>

6. Рекомендуемая тематика учебных занятий в форме контактной работы

Рекомендуемая тематика учебных занятий *лекционного* типа (предусматривающих преимущественную передачу учебной информации преподавателями):

Тема 1. «Специальная педагогика и психология как наука о детях с отклонениями в развитии».

Вопросы для самоконтроля.

Что изучает специальная педагогика и психология? Какие существуют отрасли специальной педагогики и психологии? Какие виды нормы выделяют? Каковы условия нормального развития человека? Какого ребенка мы считаем нормальным? Назовите патогенные факторы. Какие выделяют возрастные уровни нервно-психического реагирования на патогенные воздействия? Какие виды психического дизонтогенеза Вы знаете? Назовите общие закономерности аномального развития.

Тема 2. «Умственная отсталость»

Вопросы для самоконтроля.

Что такое умственная отсталость? Чем олигофрения отличается от деменции? Каковы причины умственной отсталости? Каковы степени умственной отсталости? Какие выделяют формы умственной отсталости?

Тема 3. «Психолого-педагогическая характеристика УО детей»

Вопросы для самоконтроля.

Каковы особенности

развития младенцев с умственной отсталостью? Как проявляется умственная отсталость у детей раннего возраста? Что такое неадекватные действия? Какие особенности восприятия у дошкольников с УО? Как развивается деятельность у дошкольников с нарушениями интеллекта? Каков уровень развития речи у детей с УО?

Тема 4. «Дети с задержкой психического развития»

Вопросы для самоконтроля.

Какие формы ЗПР Вы знаете? Перечислите особенности внимания детей с ЗПР. Какие недостатки восприятия существуют у детей с ЗПР? В чем своеобразие речевого развития детей с ЗПР? Какие признаки трудного темперамента встречаются у детей с ЗПР? В чем особенности коммуникации детей с ЗПР?

Тема 5. «Коррекционная работа с детьми с ЗПР»

Вопросы для самоконтроля.

Какова основная цель психологической коррекции детей с ЗПР? Какие Вы знаете приемы коррекции внимания у детей с ЗПР? Какие упражнения можно использовать для развития памяти? Каковы приемы коррекции мыслительных операций?

Тема 6. «Дети с нарушениями слуха»

Вопросы для самоконтроля.

Что такое слух? Каковы причины нарушения слуха? Какие выделяют формы нарушения слуха? Каковы степени тугоухости? В чем особенности развития внимания у детей с нарушением слуха? Какие особенности всех видов восприятия существуют у детей с нарушением слуха? Какие психологические условия овладения словесной речью у детей с нарушенным слухом? Какими видами речи владеют глухие дети? Какие методы исследования слуха Вы знаете?

Тема 7. «Дети с нарушениями зрения»

Вопросы для самоконтроля.

Что такое зрение? Из чего состоит зрительный анализатор? Какова роль зрительного анализатора в психическом развитии ребенка? Какие врожденные и приобретенные нарушения зрения Вы знаете? Какие существуют основные функции глаза? Каковы особенности психического развития детей с нарушениями зрения?

Тема 8. «Дети с нарушениями опорно-двигательного аппарата»

Вопросы для самоконтроля.

Каковы причины возникновения ДЦП? В чем особенности двигательного развития детей с церебральным параличом? Какие выделяют формы ДЦП? В чем особенности психического развития детей с церебральным параличом? Каковы основные направления коррекционно-педагогической работы с детьми с церебральным параличом?

Тема 9. «Гиперактивность у детей»

Вопросы для самоконтроля.

Каковы клинические признаки синдрома дефицита внимания с гиперактивностью? Каковы причины возникновения СДВГ? Каковы критерии диагностики СДВГ? Какие можно дать рекомендации родителям гиперактивных детей? В чем особенности организации педагогической работы с гиперактивными детьми?

Тема 10. «Дети с аутизмом»

Вопросы для самоконтроля.

Что такое аутизм? Каковы основные признаки аутизма? Какие выделяют формы аутизма по уровню эмоциональной регуляции? Что такое параутизм? Каковы основные направления психологической коррекции детей с РАС?

Тема 11. «Психопатические формы поведения детей»

Вопросы для самоконтроля.

Что такое психопатия? Какие признаки свойственны психопатии? Каковы причины психопатий? Какие выделяют типы психопатий? Каковы основные проявления психопатического поведения? Каковы общие рекомендации, применимые к детям с психопатическим поведением?

Тема 12. «Поведенческие и эмоциональные расстройства, начинающиеся в детском и подростковом возрасте»

Вопросы для самоконтроля.

Каковы причины возникновения тревожного расстройства в связи со страхом разлуки в детском возрасте? Каким признакам должно соответствовать состояние для диагностики эмоционального расстройства со страхом разлуки? Каковы критерии диагностики сиблингового соперничества? Какие критерии являются обязательными для

диагностики генерализованного тревожного расстройства? Какие расстройства социального функционирования с началом в детском возрасте Вам известны? Каковы критерии тикозных расстройств?

Тема 13. «Педагогические методы коррекции»

Вопросы для самоконтроля.

Что такое воля? Что необходимо для воспитания воли у ребенка? Каковы действия при коррекции страхов? В чем суть метода игнорирования? Чем полезен смех для организма? Какими приемами можно корректировать рассеянность? В чем суть метода проф. В.Г. Бельского? Какие специальные педагогические методы Вам известны?

Рекомендуемая тематика *практических* занятий:

Тема 1. «Специальная педагогика и психология как наука о детях с отклонениями в развитии».

1. Основные направления в развитии специальной педагогики и психологии.
2. Подготовка сообщений по истории специальной педагогики и психологии.
3. Составить таблицу «Становление и развитие дефектологии по эпохам и направлениям».

Тема 2. «Умственная отсталость»

Подготовьтесь к проблемному семинару «Система консультативно-диагностической, коррекционно-педагогической, реабилитационной работы в современной России»

План

1. Раскройте роль учителя в коррекционно-педагогическом процессе с детьми с отклонениями в развитии и поведении.

2. Обоснуйте требования к профессионально-педагогической подготовке учителя и его готовности к коррекционно-педагогической деятельности.

3. Обоснуйте отличия в организации коррекционно-педагогического процесса в классах компенсирующего и коррекционно-развивающего обучения.

4. Дайте представление о деятельности психолого-медико-педагогической комиссии. Выделите ее роль в предупреждении и преодолении отклонений в развитии детей и подростков?

5. Какова структура государственной системы коррекции, поддержки и социальной защиты детей и подростков с проблемами в развитии?

6. Инклюзивное образования в России: вариант интеграции или новое качество специального (коррекционного) образования.

Тема 3. «Психолого-педагогическая характеристика УО детей»

Подготовить характеристику на ребенка с нарушением интеллекта

Тема 4. «Дети с задержкой психического развития»

Задание 1. На примере любого ребенка с ЗПР провести психодиагностику развития ребенка (экспериментальный этап и беседу с ребенком).

Задание 2. Написать характеристику на данного ребенка.

Задание 3. Оформить технологические карты психодиагностических методик:

- развития внимания («корректирующая проба», «Красно-черная таблица», таблицы Шульце, модифицированный метод «Пьерона-Рузера»);
- развития памяти (оперативная память, долговременная память, «Запомни пару»);
- развития наглядно-образного мышления («Лабиринт» и др);
- развития логического мышления (исследование понятия сохранения, «Домино», «Четвертый лишний»);
- развития речи (методика Эббингауза, тест различения и выбора фонем, методика изучения возможности осмысления ситуации на основе слухового-го или зрительного восприятия);
- развития способностей и интеллекта (таблицы Равена);

- сформированности приемов учебной деятельности («Домик», «Рисование по точкам», «Графический диктант», «Узор»);
- развития личностно-мотивационной сферы (методика Рене Жиля, методика изучения мотивации по Н.Л. Белопольской, шкала самооценки Спил-берга-Ханина, методика «Кинетический рисунок семьи»).

Тема 5. «Коррекционная работа с детьми с ЗПР»

Понятия «нарушение умственного развития» (умственная отсталость), «задержка психического развития» (ЗПР). Перспективы социальной адаптации детей с нарушениями умственного развития, с задержкой психического развития.

Тема 6. «Дети с нарушениями слуха»

Возможности социальной адаптации лиц с нарушениями слуха.

Тема 7. «Дети с нарушениями зрения»

Возможности социальной адаптации людей с нарушениями зрения.

Из книги О.И. Скороходовой «Как я воспринимаю, представляю и понимаю окружающий мир» подобрать примеры, иллюстрирующие возможности социальной адаптации людей с нарушениями зрения.

Тема 8. «Дети с нарушениями опорно-двигательного аппарата»

Вопросы и задания:

1. Понятие «нарушение опорно-двигательного аппарата». Охарактеризуйте возможности социальной адаптации детей с нарушениями опорно-двигательного аппарата.

Индивидуальные дополнительные задания к занятию:

2. Из книги А. Маршалла «Я умею прыгать через лужи» подобрать примеры, характеризующие возможности социальной адаптации детей с нарушениями опорно-двигательного аппарата.

Тема 9. «Гиперактивность у детей»

Подготовить анкету для родителей и педагогов с целью выявления синдрома дефицита внимания с гиперактивностью.

Тема 10. «Дети с аутизмом»

Понятие «ранний детский аутизм» (синдром РАС). Возможности социальной адаптации детей с нарушениями и ранний детский аутизм.

Тема 11. «Психопатические формы поведения детей»

Вопросы и задания:

1. Роль семьи в процессе социализации и воспитания ребенка с ограниченными возможностями.

2. Основные характеристики семьи нестандартного ребенка.

3. Консультирование семьи ребенка с ограниченными возможностями.

4. Формы и методы консультирования семьи ребенка с ограниченными возможностями.

Тема 12. «Поведенческие и эмоциональные расстройства, начинающиеся в детском и подростковом возрасте»

Задание.

Выберите один из предложенных ниже методов коррекции. Определите цель данного метода, показания к его применению. Разработайте упражнения и покажите фрагмент занятия с использованием выбранного метода.

1. Игротерапия.
2. Музыкалотерапия.
3. Библиотерапия.
4. Танцевальная терапия.
5. Проективный рисунок.
6. Сочинение историй.
7. Сказкотерапия.
8. Куклотерапия.

9. Психогимнастика.
10. Метод систематической десенсибилизации и сенсбилизации.
11. «Жетонный» метод.
12. Холдинг.
13. Психодрама.

Тема 13. «Педагогические методы коррекции»

Вопросы для беседы.

1. Дайте характеристику основным направлениям коррекционной работы.
2. Какова роль психолога в коррекционной работе?

Задание 1.

Составьте картотеку упражнений, развивающих восприятие, внимание, память, мышление, приемы учебной деятельности.

Задание 2.

Составить психодиагностическую таблицу по следующей форме:

Феноменология трудностей	Возможные психологические причины	Психодиагностические методики	Рекомендации (упражнения)

Требования к самостоятельной работе студентов

Специальная педагогика и психология как наука о детях с отклонениями в развитии.	Составить таблицу «Становление и развитие дефектологии по эпохам и направлениям».
Умственная отсталость.	Составление плана лекции.
Психолого-педагогическая характеристика умственно отсталых детей.	Написать характеристику на ребенка с умственной отсталостью.
Дети с задержкой психического развития	Составление плана лекции. Выполнение задания для практического занятия.
Коррекционная работа с детьми с ЗПР	Оформить технологические карты психодиагностических методик.
Методы обучения в специальной школе. Урок в специальной школе	Составление плана лекции. Выполнение задания для практического занятия.
Дети с нарушениями слуха	Составление плана лекции. Выполнение задания для практического занятия.
Дети с нарушениями зрения	Из книги О.И. Скороходовой «Как я воспринимаю, представляю и понимаю окружающий мир» подобрать примеры, иллюстрирующие возможности социальной адаптации людей с нарушениями зрения.
Дети с нарушениями опорно-двигательного аппарата	Из книги А. Маршалла «Я умею прыгать через лужи» подобрать примеры, характеризующие возможности социальной адаптации детей с нарушениями опорно-двигательного аппарата.

Гиперактивность у детей	Составление плана лекции. Выполнение задания для практического занятия.
Дети с аутизмом	Составление плана лекции. Выполнение задания для практического занятия.
Психопатические формы поведения детей	Составление плана лекции.
Поведенческие и эмоциональные расстройства, начинающиеся в детском и подростковом возрасте	Составление плана лекции.
Педагогические методы коррекции	Составление плана лекции. Выполнение задания для практического занятия.

Руководствуясь положениями статьи 47 и статьи 48 Федерального закона от 29 декабря 2012 г. N 273-ФЗ «Об образовании в Российской Федерации» научно-педагогические работники и иные лица, привлекаемые университетом к реализации данной образовательной программы, пользуются предоставленными академическими правами и свободами в части свободы преподавания, свободы от вмешательства в профессиональную деятельность; свободы выбора и использования педагогически обоснованных форм, средств, методов обучения и воспитания; права на творческую инициативу, разработку и применение авторских программ и методов обучения и воспитания в пределах реализуемой образовательной программы и отдельной дисциплины.

Исходя из рамок, установленных учебным планом по трудоемкости и видам учебной работы по дисциплине, преподаватель самостоятельно выбирает тематику занятий по формам и количеству часов проведения контактной работы: лекции и иные учебные занятия, предусматривающие преимущественную передачу учебной информации преподавателем и (или) занятия семинарского типа (семинары, практические занятия, практикумы, лабораторные работы, коллоквиумы и иные аналогичные занятия), и (или) групповые консультации, и (или) индивидуальную работу обучающихся с преподавателем, в том числе индивидуальные консультации (по курсовым работам/проектам – при наличии курсовой работы/проекта по данной дисциплине в учебном плане).

Рекомендуемая тематика занятий максимально полно реализуется в контактной работе со студентами очной формы обучения. В случае реализации образовательной программы в заочной / очно-заочной форме трудоемкость дисциплины сохраняется, однако объем учебного материала в значительной части осваивается студентами в форме самостоятельной работы. При этом требования к ожидаемым образовательным результатам студентов по данной дисциплине не зависят от формы реализации образовательной программы.

7. Методические рекомендации по видам занятий

Лекционные занятия.

В ходе лекционных занятий обучающимся рекомендуется выполнять следующие действия. Вести конспектирование учебного материала. Обращать внимание на категории, формулировки, раскрывающие содержание тех или иных явлений и процессов, научные выводы и практические рекомендации по их применению. Задавать преподавателю уточняющие вопросы с целью уяснения теоретических положений, разрешения спорных ситуаций.

Желательно оставить в рабочих конспектах поля, на которых во внеаудиторное время можно сделать пометки из рекомендованной литературы, дополняющие материал

прослушанной лекции, а также подчеркивающие особую важность тех или иных теоретических положений.

Практические и семинарские занятия.

На практических и семинарских занятиях в зависимости от темы занятия выполняется поиск информации по решению проблем, практические упражнения, контрольные работы, выработка индивидуальных или групповых решений, итоговое обсуждение с обменом знаниями, участие в круглых столах, разбор конкретных ситуаций, командная работа, представление портфолио и т.п.

Самостоятельная работа.

Самостоятельная работа осуществляется в виде изучения литературы, эмпирических данных по публикациям и конкретных ситуаций из практики, подготовке индивидуальных работ, работа с лекционным материалом, самостоятельное изучение отдельных тем дисциплины; поиск и обзор литературы и электронных источников; чтение и изучение учебника и учебных пособий.

8. Фонд оценочных средств

8.1. Перечень компетенций с указанием этапов их формирования в процессе освоения образовательной программы в рамках учебной дисциплины

Основными этапами формирования указанных компетенций при изучении обучающимися дисциплины являются последовательное изучение содержательно связанных между собой тем учебных занятий. Изучение каждой темы предполагает овладение обучающимися необходимыми компетенциями. Результат аттестации обучающихся на различных этапах формирования компетенций показывает уровень освоения компетенций.

Контролируемые разделы (темы) дисциплины	Индекс контролируемой компетенции (или её части)	Оценочные средства по этапам формирования компетенций
		текущий контроль по дисциплине
Специальная педагогика и психология как наука о детях с отклонениями в развитии	ОПК-2	Опрос, контрольная работа
Умственная отсталость.	БК-2 БК-4 ОПК-5	Опрос, контрольная работа
Психолого-педагогическая характеристика умственно отсталых детей.	БК-2 БК-4 ОПК-5 ОПК-4	Опрос, контрольная работа
Дети с задержкой психического развития	БК-2 БК-4 ОПК-5	Опрос, контрольная работа
Коррекционная работа с детьми с ЗПР	БК-2 БК-4 ОПК-5 ОПК-4	Опрос, контрольная работа
Дети с нарушениями слуха	БК-2 БК-4 ОПК-5	Опрос, контрольная работа

Контролируемые разделы (темы) дисциплины	Индекс контролируемой	Оценочные средства по этапам формирования компетенций
		текущий контроль по дисциплине
	ОПК-4	
Дети с нарушениями зрения	БК-2 БК-4 ОПК-5 ОПК-4	Опрос, контрольная работа
Дети с нарушениями опорно-двигательного аппарата	БК-2 БК-4 ОПК-5 ОПК-4	Опрос, контрольная работа
Гиперактивность у детей	ОПК-6 БК-2 БК-4	Опрос, контрольная работа
Дети с аутизмом	ОПК-6 БК-2 БК-4	Опрос, контрольная работа
Психопатические формы поведения детей	ОПК-6 БК-2 БК-4	Опрос, контрольная работа
Поведенческие и эмоциональные расстройства, начинающиеся в детском и подростковом возрасте	ОПК-6 БК-2 БК-4	Опрос, контрольная работа
Педагогические методы коррекции	БК-2 БК-4 ОПК-4 ОПК-5 ОПК-6	Опрос, контрольная работа

8.2. Типовые контрольные задания или иные материалы, необходимые для оценки знаний, умений и навыков и (или) опыта деятельности процессе текущего контроля

Темы рефератов

Реферат – творческая исследовательская работа, основанная, прежде всего, на изучении значительного количества научной и иной литературы по теме исследования. Другие методы исследования могут, конечно, применяться (и это должно поощряться), но достаточным является работа с литературными источниками и собственные размышления, связанные с темой.

Цель написания реферата – привитие студенту навыков краткого и лаконичного представления собранных материалов и фактов в соответствии с требованиями, предъявляемыми к научным отчетам, обзорам и статьям.

При написании реферата необходимо:

- изучить теоретическую литературу по предмету исследования;
- в развернутом виде представить историю и теорию вопроса;
- осветить основные положения темы реферата;
- указать разные точки зрения на предмет исследования;
- обозначить свое видение проблемы изучения;
- сделать выводы по теме исследования;
- обозначить перспективу изучения проблемы;
- указать литературу по теме исследования;
- приложить глоссарий.

Объем реферата может достигать 10-15 стр.; Подготовка реферата подразумевает самостоятельное изучение студентом нескольких литературных источников (монографий, научных статей и т.д.) по определённой теме, не рассматриваемой подробно на лекции, систематизацию материала и краткое его изложение.

Работа должна быть графически и методически грамотно оформлена. При написании реферата необходимо: а) отобрать учебную и научную литературу по вопросу исследования; б) составить план реферата, в котором следует отразить: *введение*, в котором ставится цель и задачи исследования; *историю и теорию вопроса* (которая может являться составной частью введения или представлять самостоятельную главу); *основную часть работы*; *заключение*, в котором подводятся итоги исследования, а также освещается перспектива дальнейшего изучения проблемы, темы, вопроса; *список литературы, Интернет-ресурсы, глоссарий; приложение* (таблицы, карты и др.) в) при описательном характере темы исследования необходимо осветить точки зрения на проблему ученых, выделить распространенный взгляд на существо проблемы, представить свою точку зрения.

Подготовка презентации по теме реферата (задания)

Практические советы для создания эффективной структуры кадра и удобного восприятия при оформлении результатов работы в виде презентации:

- объекты, которые несут сравнительно самостоятельную, отличную от других информацию, следует графически разделить;
- объекты можно объединить, пользуясь единой формой, цветом, размером или заключением в рамку;
- при компоновке отдельных кадров необходимо следить, чтобы объекты располагались по всему полю кадра;
- главное содержание и компоненты кадра, расположенные в местах плохого восприятия, выделять эффективными способами: контрастный цвет; черная или цветная рамка; контрастный цвет, заключенный в черную рамку; увеличение размера объекта; не следует применять в кадре большое количество цветов, чтобы не создавать пестроты, которая утомляет зрение. Наименьшее утомление глаз вызывают желтый, желто-зеленый, зеленый и светлые ахроматические цвета. Если кадр рассматривается с близкого расстояния, цвета могут быть не очень насыщенными с примесью серого, а если кадр изучают с большого расстояния в пределах учебного кабинета, то необходимы яркие насыщенные тона; система окраски должна четко разграничивать отдельные части кадра.

Тематика рефератов

1. Современные представления о нормальном и отклоняющемся развитии.
2. Влияние эмоционального состояния женщины во время беременности на психическое развитие ребенка.
3. Речевые нарушения как фактор личностно-социального развития детей и подростков.
4. Сравнительный анализ основных тенденций психического развития при задержке психического развития и умственной отсталости.
5. Развитие коммуникативной деятельности у детей с нарушением интеллекта.
6. Коррекционно-развивающее влияние игры на психическое развитие умственно отсталого ребенка.
7. Специфичность личностного развития умственно отсталых детей.
8. Психологические основы коррекционного обучения дошкольников с нарушением интеллекта.
9. Особенности поведения умственно отсталых детей в дошкольном возрасте.
10. Структура и динамика развития познавательных процессов на протяжении дошкольного возраста при ЗПР.
11. Диагностика и коррекция вторичных личностных нарушений при ЗПР.
12. Диагностика и коррекция детско-родительских отношений при ЗПР.
13. Особенности психического развития детей с нарушениями слуха.

14. Психолого-педагогическая классификация детей с нарушениями слуха.
15. Умственное развитие глухих (слабослышащих) дошкольников.
16. Личностное развитие дошкольников с нарушениями слуха.
17. Особенности психического развития детей с нарушениями зрения.
18. Воображение, его формы и значение для развития способностей у ребенка при нарушениях зрения.
19. Выявление качеств личности, их особенности у детей с нарушениями зрения.
20. Изучение компонентов памяти у детей с нарушениями зрения с целью ее компенсаторного развития.
21. Особенности формирования представлений у детей с нарушениями зрения.
22. Психолого-педагогическая характеристика детей с нарушениями опорно-двигательного аппарата.
23. Влияние двигательного нарушения на психическое развитие ребенка дошкольного возраста.
24. Развитие ребенка раннего возраста с церебральным параличом.
25. Особенности познавательной деятельности при ДЦП.
26. Особенности развития игровой деятельности детей с церебральным параличом.
27. Коммуникативные возможности детей с церебральным параличом.
28. Принципы проведения психодиагностического обследования ребенка с отклонениями в развитии.
29. Одаренность и проблема ее диагностики.
30. Особенности формирования фонематического слуха у детей.
31. Психолого-педагогические особенности детей с нарушениями речи.
32. Диагностика готовности ребенка с разными типами нарушений к школе.

Тема реферата также может быть индивидуально предложена студентом. Все темы рефератов согласуются с лектором.

8.3. Перечень вопросов и заданий для промежуточной аттестации по дисциплине

1. Предмет и задачи специальной педагогики и психологии.
2. Связь дефектологии с другими науками.
3. Раскрыть понятие «аномальный ребенок». Назвать причины аномалий.
4. Классификации видов отклонений.
5. Основные закономерности нормального и аномального развития.
6. Характеристика возрастных этапов психического развития детей.
7. Раскрыть сущность понятия «зона ближайшего развития».
8. Определение задержки психического развития и причины ее возникновения.
9. Охарактеризуйте ЗПР по типу гармонического психического и психофизического инфантилизма.
10. ЗПР соматогенного происхождения.
11. ЗПР психогенного происхождения.
12. ЗПР церебрального происхождения.
13. Особенности личности детей с ЗПР.
14. Характеристика речевой деятельности детей с ЗПР.
15. Особенности игровой деятельности детей с ЗПР.
16. Особенности учебной деятельности и когнитивных процессов детей с ЗПР.
17. Специфические расстройства развития школьных навыков у детей с ЗПР.
18. Определение умственной отсталости, причины ее возникновения.
19. Виды деменции, причины ее возникновения.
20. Психолого-педагогическая характеристика детей с умственной отсталостью.
21. Эмоциональные особенности олигофренов.
22. Психологические особенности УО ребенка в обучении.

23. Охарактеризуйте легкую степень олигофрении (дебильность).
24. Психолого-педагогические особенности детей-имбецилов.
25. Степени выраженности идиотии.
26. Степени нарушения слуха.
27. Причины нарушения слуха.
28. Основные формы патологии слуха у детей.
29. Зрительный анализатор как сложная нервно-рецепторная система.
30. Врожденные и приобретенные нарушения зрительного анализатора.
31. Нарушения центрального зрения.
32. Нарушения периферического зрения.
33. Нарушения светоощущения.
34. Нарушения цветоощущения.
35. Нарушения глазодвигательного аппарата (гетеротропия, нистагм).
36. Нарушения оптических механизмов зрения.
37. Этиология нарушений опорно-двигательного аппарата.
38. Понятие «психопатия», ее признаки и причины возникновения.
39. Возбудимая и истерическая психопатии.
40. Психастеническая и астеническая психопатия.
41. Циклоидная психопатия. Гипертимный и гипотимный типы психопатий.
42. Шизоидный, эпилептоидный, неустойчивый типы психопатии. Эмоционально тупые личности.

8.4. Планируемые уровни сформированности компетенций обучающихся и критерии оценивания

Уровни	Содержательное описание уровня	Основные признаки выделения уровня (этапы формирования компетенции, критерии оценки сформированности)	Пятибалльная шкала (академическая) оценка	Двухбалльная шкала, зачет	БРС, % освоения (рейтинговая оценка)
Повышенный	Творческая деятельность	<i>Включает нижестоящий уровень.</i> Умение самостоятельно принимать решение, решать проблему/задачу теоретического и прикладного характера на основе изученных методов, приемов, технологий	отлично	зачтено	86-100
Базовый	Применение знаний и умений в более широких контекстах учебной и профессиональной деятельности, нежели по	<i>Включает нижестоящий уровень.</i> Способность собирать, систематизировать, анализировать и грамотно использовать информацию из самостоятельно найденных теоретических источников и	хорошо		71-85

	образцу с большей степени самостоятель ности и инициативы	иллюстрировать ими теоретические положения или обосновывать практику применения			
Удовлетвори тельный (достаточно й)	Репродуктивн ая деятельность	Изложение в пределах задач курса теоретически и практически контролируемого материала	удовлетвор ительно		55-70
Недостаточн ый	Отсутствие удовлетворительного уровня	признаков	неудовлетв орительно	не зачтено	Менее 55

9. Перечень основной и дополнительной учебной литературы, необходимой для освоения дисциплины.

Основная литература

Азбукина Е.Ю., Михайлова Е.Н. Основы специальной педагогики и психологии: учебник. – М. – Инфра-М, 2022. – 396 с.
Имеются экземпляры в отделах : ЭБС «Znanium» (1)

Дополнительная литература

Хлыстова Е.В. Специальная психология: Работа психолога в дошкольной образовательной организации [Электронный ресурс]: Учеб. пособие. – 2-е изд. – М.: Флинта; Екатеринбург: Изд-во Урал. Ун-та, 2020 – 140 с.
Имеются экземпляры в отделах : ЭБС «Znanium» (1)

10. Перечень ресурсов информационно-телекоммуникационной сети «Интернет», необходимых для освоения дисциплины (модуля).

- НЭБ Национальная электронная библиотека, диссертации и прочие издания
- eLIBRARY.RU Научная электронная библиотека, книги, статьи, тезисы докладов конференций
- Гребенников Электронная библиотека ИД журналы
- ЭБС Лань книги, журналы
- ЭБС Консультант студента
- ПРОСПЕКТ ЭБС
- ЭБС ZNANIUM.COM
- РГБ Информационное обслуживание по МБА
- БЕН РАН
- Электронно-библиотечная система (ЭБС) Кантитана (<https://elib.kantiana.ru/>)

11. Перечень информационных технологий, используемых при осуществлении образовательного процесса по дисциплине.

Программное обеспечение обучения включает в себя:

- система электронного образовательного контента БФУ им. И. Канта – www.lms-3.kantiana.ru, обеспечивающую разработку и комплексное использование электронных образовательных ресурсов;
- серверное программное обеспечение, необходимое для функционирования сервера и связи с системой электронного обучения через Интернет;
- корпоративная платформа Microsoft Teams;
- установленное на рабочих местах студентов ПО: Microsoft Windows 7, Microsoft Office Standart 2010, антивирусное программное обеспечение Kaspersky Endpoint Security.

12. Описание материально-технической базы, необходимой для осуществления образовательного процесса по дисциплине.

Для проведения занятий лекционного типа, практических и семинарских занятий используются специальные помещения (учебные аудитории), оборудованные техническими средствами обучения – мультимедийной проекционной техникой. Для проведения занятий лекционного типа используются наборы демонстрационного оборудования.

Для проведения лабораторных работ, (практических занятий – при необходимости) используются специальные помещения (учебные аудитории), оснащенные специализированным лабораторным оборудованием: персональными компьютерами с возможностью выхода в интернет и с установленным программным обеспечением, заявленным в п.11.

Для проведения групповых и индивидуальных консультаций, текущего контроля и промежуточной аттестации используются специальные помещения (учебные аудитории), оборудованные специализированной мебелью (для обучающихся), меловой / маркерной доской.

Для организации самостоятельной работы обучающимся предоставляются помещения, оснащенные компьютерной техникой с возможностью подключения к сети «Интернет» и обеспечением доступа в электронную информационно-образовательную среду университета.

Для обучения инвалидов и лиц с ограниченными возможностями здоровья университетом могут быть представлены специализированные средства обучения, в том числе технические средства коллективного и индивидуального пользования.

РАБОЧАЯ ПРОГРАММА ПРАКТИКИ

УЧЕБНАЯ ОЗНАКОМИТЕЛЬНАЯ (СИМУЛЯЦИОННАЯ) ПРАКТИКА

1. Указание вида практики, способа (при наличии) и формы (форм) ее проведения

Вид практики: учебная.

Тип практики: ознакомительная.

Способ проведения практики: стационарная.

Форма проведения практики: рассредоточено, путем чередования в календарном учебном графике периодов учебного времени для проведения практик с периодами учебного времени для проведения теоретических занятий

2. Перечень планируемых результатов обучения при прохождении практики, соотнесенных с планируемыми результатами освоения образовательной программы

Цель практики – формирование у обучающихся первичных профессиональных умений и навыков, в том числе первичных умений и навыков научно-исследовательской деятельности.

Код компетенции	Результаты освоения образовательной программы (ИДК)	Перечень планируемых результатов
БК-1 Способность разрабатывать учебно-методическое обеспечение образовательного процесса по основным и дополнительным образовательным программам	БК-1.1 Демонстрирует знание основ учебно-методического обеспечения образовательного процесса по основным и дополнительным образовательным программам	Знать: - основы учебно-методического обеспечения образовательного процесса по основным и дополнительным образовательным программам Уметь: - анализировать учебно-методическое обеспечение образовательного процесса Владеть: - навыками разработки учебно-методических документов образовательного процесса по основным и дополнительным образовательным программам
	БК-1.2 Осуществляет учебно-методическое обеспечение образовательного процесса по основным и дополнительным образовательным программам	Знать: - гигиенические требования к режиму дня и организации образовательной деятельности в дошкольной образовательной организации Уметь: - планировать проведение режимных мероприятий и образовательной деятельности с учетом гигиенических требований Владеть: - навыками проведения режимных мероприятий и образовательной деятельности в первую и вторую половину дня в холодный период года
БК-2 Способность осуществлять образовательную	БК-2.1 Имеет представление о методологии и технологиях	Знать: - сущность индивидуального подхода в образовании Уметь:

<p>деятельность на основе методологии технологий инклюзивного образования</p>	<p>инклюзивного образования</p>	<p>- ориентироваться в педагогическом общении на индивидуальные особенности обучающихся</p> <p>Владеть:</p> <p>- навыками педагогического общения с обучающимися в инклюзивной образовательной среде</p>
	<p>БК-2.2 Осуществляет отбор педагогических технологий для реализации образовательной деятельности в инклюзивной образовательной среде</p>	<p>Знать:</p> <p>- принципы инклюзивного образования</p> <p>Уметь:</p> <p>- выбирать технологии инклюзивного образования на основе его принципов</p> <p>Владеть:</p> <p>- навыками работы с обучающимися в инклюзивной образовательной среде</p>
<p>БК-3 Способность осуществлять образовательную деятельность с применением современных педагогических средств и технологий, в том числе цифровых</p>	<p>БК-3.1 Определяет необходимость и обоснованность включения в образовательный процесс современных педагогических средств, в том числе ресурсов электронной образовательной среды и цифровых технологий</p>	<p>Знать:</p> <p>- сущность возрастного подхода в образовании</p> <p>Уметь:</p> <p>- определять необходимость и обоснованность включения в образовательный процесс современных педагогических средств, в том числе ресурсов электронной образовательной среды и цифровых технологий в соответствии с возрастными особенностями обучающихся</p> <p>Владеть:</p> <p>- информацией о безопасной информационной среде</p>
	<p>БК-3.2 Включает в образовательную деятельность современных педагогических средств, в том числе ресурсов электронной образовательной среды и цифровых технологий</p>	<p>Знать:</p> <p>- характеристику современных педагогических средств и технологий, в том числе цифровых</p> <p>Уметь:</p> <p>- подбирать в информационной среде дидактическую игру в соответствии с педагогическими задачами</p> <p>Владеть:</p> <p>- навыками организации игровой деятельности с учётом возрастных особенностей обучающихся и применением ИКТ</p>
<p>БК-4 Способность осуществлять образовательную деятельность с применением современного инструментария педагогической</p>	<p>БК-4.1 Демонстрирует рациональный выбор современного инструментария педагогической диагностики в соответствии с профессиональными</p>	<p>Знать:</p> <p>- инструментарий педагогической диагностики в соответствии с ФОП ДО</p> <p>Уметь:</p> <p>- выбирать инструментарий педагогической диагностики в соответствии с задачами, возрастными и индивидуальными особенностями обучающихся</p> <p>Владеть:</p>

диагностики	задачами, возрастными и индивидуальными особенностями обучающихся	- основными диагностическими методами (наблюдение, беседа, анализ рисунков, аппликаций, лепки, конструирования), индивидуальной формой проведения диагностики
	БК-4.2 Оценивает образовательные результаты обучающихся, применяя современный инструментарий педагогической диагностики	Знать: - основы педагогического мониторинга Уметь: - анализировать результаты мониторинга, полученного в группе детского сада Владеть: - навыками математической обработки данных, составления аналитической справки по результатам мониторинга
БК-5 Способность осуществлять образовательную деятельность с применением педагогически обоснованных форм, методов, средств и приемов воспитания обучающихся	БК-5.1 Понимает сущность целевых ориентиров и ценностных основ воспитательной деятельности в образовательной среде	Знать: - содержание ФГОС ДО и ФОП ДО Уметь: - соотносить деятельность педагога с целевыми ориентирами дошкольного образования Владеть: - основами педагогического целеполагания
	БК-5.2 Создает воспитывающую образовательную среду с применением педагогически обоснованных форм, методов, средств и приемов воспитания обучающихся	Знать: - содержание Рабочей программы воспитания ФОП ДО Уметь: - создавать элементы воспитывающей среды по реализации задач какого-либо направления воспитания Владеть: - приёмами воспитания по выбранному направлению из ФОП ДО
БК-6 Способен осуществлять педагогическую деятельность на основе специальных научных знаний	БК-6.1 Демонстрирует знание научных основ педагогической деятельности	Знать: - основы педагогического проектирования Уметь: - составлять паспорт творческого проекта (по стандарту WorldSkills) Владеть: - навыками реализации творческого проекта
	БК-6.2 Осуществляет трансформацию специальных научных знаний в соответствии с образовательными потребностями обучающихся	Знать: - особенности детского проекта Уметь: - подбирать проект в соответствии с интересами детей Владеть: - навыками поддержки детской инициативы
ОПК-1 Способен проектировать и реализовывать образовательные	ОПК-1.1 Демонстрирует знание основ проектирования основных и дополнительных	Знать: - содержание ФГОС ДО; - различные виды и формы образовательной деятельности детей в ДОО Уметь:

программы (по уровням и видам образования)	образовательных программ (по уровням и видам образования)	- составлять план совместной деятельности с детьми на один день, с учетом возрастных и индивидуальных особенностей детей, а также сезона Владеть: - навыками организации совместной деятельности с детьми (в первую и вторую половину дня)
	ОПК-1.2 Проектирует и реализует основных и дополнительных образовательных программ (по уровням и видам образования)	Знать: - нормативно-правовые основы реализации дополнительных образовательных программ Уметь: - анализировать рабочую программу дополнительного образования Владеть: - навыками проектирования рабочей программы дополнительного образования
ОПК-4 Способен осуществлять контроль и оценку формирования освоения обучающимися образовательной программы, выявлять и корректировать трудности обучения, воспитании, развитии	ОПК-4.1 Демонстрирует умение осуществлять педагогический контроль и объективную оценку образовательных результатов обучающихся	Знать: - требования ФГОС ДО к результатам освоения образовательной программы дошкольного образования Уметь: - подбирать диагностический инструментарий для организации наблюдения Владеть: - навыками организации и проведения педагогического наблюдения
	ОПК-4.2 Выявляет и корректирует трудности в обучении, воспитании и развитии обучающихся	Знать: - возможные трудности в обучении, воспитании и развитии обучающихся Уметь: - выявлять особенности индивидуального развития дошкольников с помощью педагогической диагностики Владеть: - навыками коррекционно-развивающей работы на основе результатов педагогической диагностики
ОПК-5 Способен использовать психолого-педагогические технологии в профессиональной деятельности, необходимые для индивидуализации и обучения, развития, воспитания, в том числе деятельности	ОПК-5.1 Демонстрирует знания об особых образовательных потребностях обучающихся с целью индивидуализации обучения, воспитания и развития	Знать: - сущность принципа индивидуализации дошкольного образования Уметь: - выявлять особые образовательные потребности дошкольников Владеть: - навыками планирования образовательной деятельности с опорой на особые образовательные потребности детей
	ОПК-5.2 Адаптирует применение психолого-педагогических	Знать: - психолого-педагогические технологии дошкольного образования Уметь: - подбирать психолого-педагогические

<p>обучающихся с особыми образовательными и потребностями</p>	<p>технологий в профессиональной деятельности, необходимых для индивидуализации обучения, развития, воспитания, в том числе деятельности обучающихся с особыми образовательными потребностями</p>	<p>технологии для решения образовательных задач с детьми с особыми образовательными потребностями Владеть: - навыками применения психолого-педагогических технологий в отношении детей с детьми с особыми образовательными потребностями</p>
<p>ОПК-6 Способен обеспечить психолого-педагогические условия реализации образовательных программ для сохранения и укрепления психологического и социального здоровья обучающихся</p>	<p>ОПК-6.1 Иметь представления об особенностях сохранения и укрепления психологического и социального здоровья обучающихся</p>	<p>Знать: - характеристику психологического и социального здоровья дошкольников Уметь: - подбирать технологии сохранения и укрепления психологического и социального здоровья дошкольников Владеть: - навыками применения технологии сохранения и укрепления психологического и социального здоровья дошкольников</p>
	<p>ОПК-6.2 Создает психолого-педагогические условия реализации образовательных программ для сохранения и укрепления психологического и социального здоровья обучающихся</p>	<p>Знать: - психолого-педагогические условия реализации образовательных программ для сохранения и укрепления психологического и социального здоровья детей дошкольного возраста Уметь: - определять условия реализации образовательных программ для сохранения и укрепления психологического и социального здоровья детей дошкольного возраста Владеть: - навыками создания условий реализации образовательных программ для сохранения и укрепления психологического и социального здоровья детей дошкольного возраста</p>
<p>ОПК-7 Способен организовать образовательный процесс на основе отбора предметного содержания и с использованием современных методик и технологий развития, обучения,</p>	<p>ОПК-7.1 Демонстрирует знания основ общетеоретических дисциплин в объеме, необходимом для решения педагогических, научно-методических и организационно-управленческих задач</p>	<p>Знать: - требования СанПиН к режиму дня и организации образовательной деятельности в ДОО Уметь: - планировать проведение режимных мероприятий и образовательной деятельности с учетом требований СанПиН Владеть: - навыками проведения режимных мероприятий и образовательной деятельности в первую и вторую половину дня</p>
	<p>ОПК-7.2 Осуществляет</p>	<p>Знать: - сущность, а также цели, задачи, методы и</p>

воспитания обучающихся	организацию образовательного процесса на основе отбора предметного содержания и с использованием современных методик и технологий развития, обучения, воспитания обучающихся	формы духовно-нравственного воспитания дошкольников Уметь: - составлять план-конспект тематического дня по решению задач воспитания и духовно-нравственного развития дошкольников Владеть: - навыками организации и проведения тематического дня по решению задач воспитания и духовно-нравственного развития дошкольников
------------------------	--	--

3. Место практики в структуре образовательной программы

«Учебная ознакомительная (симуляционная) практика» представляет собой практику модуля «Психолого-педагогический модуль» раздела «Комплексные модули».

4. Содержание практики

Этапы практики, их содержание	Виды деятельности обучающихся	Формы текущего контроля
Подготовительный этап	Инструктаж по технике безопасности	Заполнение листа инструктажа
	Получение и анализ задания	Заполнение разделов дневника
Производственный этап	<p>Выполнение заданий:</p> <ul style="list-style-type: none"> - познакомиться с основными и дополнительными образовательными программами детского сада; - изучить перспективный и календарный план воспитателя; - познакомиться с конспектами занятий в детском саду; - проанализировать конспект занятия; - изучить гигиенические требования к организации образовательного процесса в дошкольных образовательных организациях; - наблюдать за организацией режимных процессов в первую и вторую половину дня. Заполнить не менее 5 протоколов наблюдения. В каждом протоколе должна быть фиксация результатов наблюдения, а также общие выводы студента с точки зрения соответствия гигиеническим требованиям; - принимать участие в проведении режимных мероприятий и образовательной деятельности; - изучить сущность индивидуального подхода в образовании; - провести фотозапись знакомства с несколькими детьми группы; 	Заполнение разделов дневника и приложений к отчёту

	<ul style="list-style-type: none">- изучить принципы инклюзивного образования;- посещать коррекционно-развивающие занятия учителя – логопеда и педагога – психолога, делать фотозапись занятий;- в беседе с воспитателем выявить детей с особыми образовательными потребностями, методы и приёмы работы с детьми;- наблюдать за детьми с особыми образовательными потребностями в образовательной деятельности – в первую и вторую половину дня. Заполнить не менее 5 протоколов наблюдения. В каждом протоколе должна быть фиксация результатов наблюдения, а также общие выводы студента с точки зрения эффективности методов и приёмов работы с детьми в условиях инклюзии;- применять методы и приёмы работы с детьми с особыми потребностями;- изучить сущность возрастного подхода в образовании;- подобрать дидактическую игру в программе Power Point в соответствии с требованиями безопасности, педагогическими задачами и возрастными особенностями детей, организовать игру с несколькими детьми;- изучить инструментарий педагогической диагностики в соответствии с ФОП ДО;- изучить систему мониторинга в детском саду;- наблюдать за методами педагогической диагностики, применяемой педагогами;- проанализировать результаты мониторинга в детском саду;- составить аналитическую справку по результатам диагностики;- познакомиться с понятием воспитывающей среды;- создать элементы воспитывающей среды по реализации задач какого-либо направления воспитания;- апробировать приёмы воспитательной работы по выбранному направлению воспитания;- познакомиться с технологией педагогического проектирования;- подобрать творческий проект, составить его паспорт по стандарту WorldSkills;	
--	--	--

	<ul style="list-style-type: none"> - проанализировать детский проект, выявить приёмы поддержки детской инициативы во время проекта; - Изучить содержание СанПиН в действующей редакции. - Изучить режим дня детского сада. - Составить и реализовать план совместной деятельности с детьми на один день, с учетом возрастных и индивидуальных особенностей детей, а также сезона - Изучить сущность, а также цели, задачи, методы и формы духовно-нравственного воспитания дошкольников - Разработать и оформить план-конспект тематического дня по решению задач воспитания и духовно-нравственного развития дошкольников. Структура плана-конспекта: тема, задачи, основные мероприятия (последовательность и содержание). - Провести тематический день по решению задач воспитания и духовно-нравственного развития дошкольников с привлечением детей, родителей, педагогов. - Изучить основные формы взаимодействия участников образовательных отношений при реализации образовательных программ дошкольного образования. - Осуществлять взаимодействие с педагогами ДОО и родителями воспитанников при планировании и проведении тематического дня, а также реализации творческого проекта. - Выявлять и анализировать затруднения при выполнении заданий практики. Оформить карту индивидуального самоконтроля, содержащую описание и анализ не менее 10 ситуаций затруднений. 	
	Ведение дневника	Заполнение разделов дневника
Заключительный этап	Оформление отчета	Оформление отчета
	Представление результатов	Защита отчета

5. Сведения о местах проведения практики

Практика проводится:
в симуляционном центре ОНК «Институт образования и гуманитарных наук» БФУ им. И. Канга.

Для обучающихся с ограниченными возможностями здоровья и инвалидов практика планируется и организуется с учетом особенностей их психофизического развития, индивидуальных возможностей и состояния здоровья.

6. Указание форм отчетности по практике

Формой отчетности по практике является:

1. Дневник практики;
2. Отчет по практике с приложениями;
Указанные документы представляются руководителю практики.
Дневник практики.

С момента прибытия и до конца пребывания на практике студент обязан вести «Дневник прохождения производственной практики», который является составной частью отчета о практике и используется при его написании. Записи в дневнике должны быть ежедневными. В дневнике фиксируются виды работ, их объем, краткое содержание деятельности.

В дневнике необходимо также отразить встретившиеся в работе затруднения, их характер, какие меры были приняты для их устранения, отметить недостатки в теоретической подготовке. Дневники периодически проверяются руководителем практики, в нем делаются отметки по его ведению, качеству выполняемой студентом работы. В дневнике руководитель практики дает отзыв о прохождении обучающимся практики (выполнении программы практики, отношении к порученной работе, собранных материалов) и выставляет оценку практики.

Отзыв руководителя практики от университета должен отражать основные структурные элементы: степень реализации плана практики; грамотность и полнота изложения материала в отчете; уровень самостоятельности выполнения работы; недостатки и замечания, выявленные как в процессе практики, так и в представленном отчете; положительные стороны, выявленные как в процессе практики, так и в представленном отчете; общий вывод об отчете с заключением о проделанной работе.

Отзыв руководителя практики от профильной организации, на базе которой студент проходил практику, должен отражать: краткую характеристику предоставленной информации, с которой работал обучающийся; методы и технологии, уровень самостоятельности, степень ответственности, добросовестности при выполнении работы; недостатки и замечания, выявленные в процессе прохождения практики; положительные стороны, выявленные в процессе прохождения практики; общий вывод об отчете с заключением о проделанной работе.

Отчет о практике составляется индивидуально каждым студентом в соответствии с методическими рекомендациями по прохождению практики и должен отражать его деятельность в период практики. В отчете следует отразить все вопросы, изученные во время прохождения практики, представить аналитические результаты анализа, выводы и рекомендации. Отчет о практике должен состоять из титульного листа, содержания, введения, основной части, заключения, списка литературы (при необходимости) и приложений (при необходимости). В заключении обобщаются результаты проделанной работы и делаются выводы и рекомендации. В конце отчета приводится список литературы и нормативных материалов, а также материалы приложений (графики, таблицы и т.д.).

Отчетная документация по практике (с приложениями) предоставляется в институт/школу не позднее 5 дней по окончании практики. Если практика проходит летом или в конце учебного семестра, то не позднее последнего рабочего (учебного) дня практики. За обучающихся заочной формы обучения отчетная документация предоставляется в период экзаменационной сессии (не позднее последнего учебного дня) соответствующего семестра.

7. Фонд оценочных средств

Текущий контроль прохождения практики производится руководителем практики в дискретные временные интервалы с использованием следующих оценочных средств:

- заполнение информационной части дневника;
- уточнение и согласование программы практики (плана работы, индивидуального задания по профилю подготовки и по научно-исследовательской работе);
- отметка профильной организации о прибытии обучающегося;
- регулярные отметки руководителя практики от профильной организации о ходе выполнения заданий практики;
- составление отзыва руководителя практики от профильной организации о прохождении практики обучающимся;
- отметка профильной организации о выбытии обучающегося;
- составление отзыва руководителя практики от университета о работе студента.

Промежуточная аттестация производится в форме зачета с оценкой с использованием следующих оценочных средств:

- устный доклад, содержащий анализ выполненных заданий практики и общие выводы;
- презентация Power Point, иллюстрирующая и дополняющая текст устного доклада (не обязательно);
- ответы обучающегося на уточняющие вопросы по представленным результатам прохождения практики;
- проверка форм отчетности (дневник практики, отчет с приложениями), представленных в печатном и/или электронном виде.

При оценке результатов практики принимается во внимание:

- соответствие отчета заданию на практику;
- степень полноты выполненных задач, достижения цели практики;
- соблюдение графика прохождения практики;
- характеристика на обучающегося, составленная руководителем практики от профильной организации;
- оформление отчета по практике;
- содержательность доклада, аргументированность и полнота ответов на вопросы при защите результатов практики.

Зачёт по практике (в виде защиты отчёта) принимает групповой руководитель в индивидуальном порядке.

Во время защиты обучающийся должен подтвердить уровень образовательных результатов практики в соответствии с требованиями, определенными программой практики.

При оценке итогов практики обучающегося принимается во внимание отзыв руководителя практики от профильной организации

По результатам защиты студенту выставляется зачет с оценкой.

Уровни	Содержательное описание уровня	Основные признаки выделения уровня формирования компетенции, критерии оценки сформированности)	Пятибалльная шкала (академическая) оценка	БРС, % освоения (рейтинговая оценка)
--------	--------------------------------	--	---	--------------------------------------

Повышенный	Творческая деятельность	<i>Включает нижестоящий уровень.</i> Умение самостоятельно принимать решение, решать проблему/задачу теоретического и прикладного характера на основе изученных методов, приемов, технологий	отлично	86-100
Базовый	Применение знаний и умений в более широких контекстах учебной и профессиональной деятельности, нежели по образцу с большей степени самостоятельности и инициативы	<i>Включает нижестоящий уровень.</i> Способность собирать, систематизировать, анализировать и грамотно использовать информацию из самостоятельно найденных теоретических источников и иллюстрировать ими теоретические положения или обосновывать практику применения	хорошо	71-85
Удовлетворительный (достаточный)	Репродуктивная деятельность	Изложение в пределах задач курса теоретически и практически контролируемого материала	удовлетворительно	55-70
Недостаточный	Отсутствие признаков удовлетворительного уровня		неудовлетворительно	Менее 55

8. Перечень учебной литературы и ресурсов сети "Интернет", необходимых для проведения практики

Основная литература:

1. Новикова, С.С. Методы исследований в социальной работе: учеб. пособие / С.С. Новикова, А.В. Соловьев. — М.: ИНФРА-М, 2018. — 381 с. + Доп. материалы [Электронный ресурс; Режим доступа <http://www.znanium.com>]. — (Высшее Образование: Бакалавриат). — www.dx.doi.org/10.12737/11541. - ISBN 978-5-16-010444-7. - Текст: электронный. - URL: <https://znanium.com/catalog/product/937960>.

Дополнительная литература:

1. Теория и методика воспитания и обучения детей раннего и дошкольного возраста: учебник / С.А. Козлова, А.Ш. Шахманова, Е.О. Полосухина, Л.А. Каченовская. — М.: ИНФРА-М, 2021. — 237 с. + Доп. материалы [Электронный ресурс]. — (Высшее образование: Бакалавриат). — DOI 10.12737/textbook_5ca5ab3e550710.93813738. - ISBN 978-5-16-014068-1. - Текст: электронный. - URL: <https://znanium.com/catalog/product/1523862>.

9. Перечень ресурсов информационно-телекоммуникационной сети «Интернет», необходимых для прохождения практики

Коллекции электронно-библиотечной системы (ЭБС):

- НЭБ Национальная электронная библиотека, диссертации и прочие издания eLIBRARY.RU Научная электронная библиотека, книги, статьи, тезисы докладов конференций
- Гребенников Электронная библиотека ИД журналы
- ЭБС Консультант студента
- ПРОСПЕКТ ЭБС
- ЭБС ZNANIUM.COM
- РГБ Информационное обслуживание по МБА
- БЕН РАН
- Электронно-библиотечная система (ЭБС) Кантитана (<https://elib.kantiana.ru/>)

Электронные ресурсы вузов и НИИ:

- Научный журнал «Актуальные вопросы педагогики и психологии» (Электронный ресурс. Открытый доступ) <https://www.elibrary.ru/contents.asp?titleid=75849>
- Научный журнал «Актуальные проблемы современного образования» (Электронный ресурс. Открытый доступ) <https://www.elibrary.ru/contents.asp?titleid=55584>
- Научный журнал «Наука и образование: новое время. Научно-методический журнал» (Электронный ресурс. Открытый доступ) <https://www.elibrary.ru/contents.asp?titleid=63931>
- Научный журнал «Управление наукой и наукометрия» (Электронный ресурс. Открытый доступ) <https://www.elibrary.ru/contents.asp?titleid=25928>
- Научный журнал «Нацразвитие. Наука и образование» (Электронный ресурс. Открытый доступ) <https://www.elibrary.ru/contents.asp?titleid=77412>

10. Перечень информационных технологий, используемых при проведении практики, включая перечень программного обеспечения и информационных справочных систем (при необходимости)

Программное обеспечение обучения включает в себя:

- система электронного образовательного контента БФУ им. И. Канта – www.lms.kantiana.ru, обеспечивающую разработку и комплексное использование электронных образовательных ресурсов;
- серверное программное обеспечение, необходимое для функционирования сервера и связи с системой электронного обучения через Интернет;
- корпоративная платформа Microsoft Teams;
- установленное на рабочих местах студентов ПО: Microsoft Windows 7, Microsoft Office Standart 2010, антивирусное программное обеспечение Kaspersky Endpoint Security.

11. Описание материально-технической базы, необходимой для проведения практики

Для проведения отчетной конференции используются аудитории института/школы; занятия проводятся с применением компьютера и видеопроектора. На всех компьютерах установлено необходимое программное обеспечение, требуемое в учебном процессе. Образовательная организация обеспечена необходимым комплектом лицензионного программного обеспечения, подлежащего ежегодному обновлению. Типовое программное обеспечение: Microsoft Windows 7, Microsoft Office Standart 2010, антивирусное программное обеспечение Kaspersky Endpoint Security.

При реализации практики в профильной организации на основании договора о практической подготовке обучающихся в качестве материально-технического обеспечения практики используется материальное оснащение профильной организации.

12. Методические рекомендации по прохождению практики

Этапы деятельности	Содержание деятельности	
	Преподаватель	Студент
Подготовка: определение цели и задач задания	Мотивирует, помогает обучающемуся в постановке задач	Определяет и обсуждает с преподавателем актуальность проблемы; выдвигает совместно с преподавателем гипотезу исследования
Планирование: определение источников, способов сбора, анализа информации, способов представления результатов, установление критериев оценки результата и процесса	Корректирует в случае необходимости деятельность обучающегося, предлагает идеи, высказывает предположения	Формулирует задачи и разрабатывает план действий; обсуждает с преподавателем методы исследования
Сбор информации: наблюдение, работа со справочной литературой, нормативно-правовой, учебной, научной и др. литературы	Наблюдает за деятельностью обучающегося, косвенно руководит его исследовательской деятельностью	Собирает и систематизирует информацию
Анализ информации: формулирование выводов	Корректирует деятельность обучающегося, наблюдает, советует	Анализирует собранную информацию
Оформление работы: подготовка и представление результатов	Консультирует в оформлении документов по практике	Оформляет конечные результаты
Представление задания	Оценивает результаты исследования по заранее установленным критериям	Представляет результаты по заданию в форме письменного отчета и его устной защиты
Подведение итогов: рефлексия, оценка	Оценивает усилия, использованные и неиспользованные возможности, творческий подход студента	Участствует в коллективном обсуждении итогов практики

При выборе базы практики целесообразно использовать оптимальное количество объективных критериев, оценивающих наиболее важные стороны организации или структурного подразделения университета как базы практики. К таким критериям относятся:

- соответствие профиля организации направлению обучения;
- обеспечение квалифицированными кадрами;
- оснащенность организации современным оборудованием и технологиями;
- наличие возможности дальнейшего трудоустройства и др.

Условия проведения практики в сторонних организациях регламентируются договорами о практической подготовке.

Программа итоговой аттестации по модулю

Определение результатов освоения модуля на основе вычисления оценки по каждому элементу модуля.

Оценка по модулю рассчитывается по формуле:

$$R_j^{mod} = \frac{k_1 R_1 + k_2 R_2 + k_3 R_3 + \dots + k_n R_n + k_{np} R_{np} + R_{кур}}{k_1 + k_2 + k_3 + \dots + k_{np}}$$

Где:

R_j^{mod} – оценка по модулю

$k_1, k_2, k_3, \dots, k_n$ – зачетные единицы дисциплин, входящих в модуль

k_{np} – зачетные единицы по практике

$R_1, R_2, R_3, \dots, R_n$ – оценки по дисциплинам модуля

R_{np} – оценка по практике

$R_{кур}$ – оценка по курсовой работе

В случае, если по дисциплине предусмотрен зачет без оценки, то за оценку по дисциплине принимается «5».

В случае, если по модулю применяется балльно-рейтинговая система, то

$R_1, R_2, R_3, \dots, R_n$ – рейтинговые баллы студента по дисциплинам модуля

R_{np} – рейтинговые баллы студента по практике

$R_{кур}$ – рейтинговые баллы студента по курсовой работе

**МИНИСТЕРСТВО НАУКИ И ВЫСШЕГО ОБРАЗОВАНИЯ
РОССИЙСКОЙ ФЕДЕРАЦИИ**
федеральное государственное автономное образовательное учреждение
высшего образования «Балтийский федеральный университет имени Иммануила
Канта»
ОНК «Институт образования и гуманитарных наук»
Высшая школа филологии и кросс-культурной коммуникации

РАБОЧАЯ ПРОГРАММА МОДУЛЯ

«Русский язык как иностранный»

образовательные программы базового высшего образования

Шифр: 44.03.05

**Направление подготовки: «Педагогическое образование
(с двумя профилями подготовки)»**

**Профили: «Дошкольное образование с дополнительной квалификацией»
«Начальное образование с дополнительной квалификацией»
«Изобразительное искусство с дополнительной квалификацией»**

Калининград
2023

Лист согласования

Составители:

Бабенко Н. Г., д.филол.н., профессор;

Брестнев Г. И., д.филол.н., профессор;

Черняков А.Н., к.филол.н, доцент;

Вертинская О. М., к.филол. н., доцент;

Серганова Д.А., ассистент ОНК «Институт образования и гуманитарных наук»;

Писарь Н.В., к.филол.н., доцент;

Лукьяненко И.Н., к.филол.наук, доцент.

Рабочая программа утверждена на заседании Ученого совета ОНК «Институт образования и гуманитарных наук»

Протокол №12 от «23» 2023 г.

Председатель Ученого совета,
доктор педагогических наук, профессор

А.О. Бударина

Руководитель ОП

Е.А. Торпакова

Содержание

1. Наименование модуля **«Русский язык как иностранный»**
2. Характеристика образовательного модуля
3. Методические указания для обучающихся по освоению модуля
4. Программы дисциплин образовательного модуля:
 - Программа дисциплины «Современный русский язык»,
 - Программа дисциплины «Лингводидактика русского языка как иностранного»,
 - Программа дисциплины «Виды речевой деятельности в методике преподавания русского языка как иностранного»,
 - Программа дисциплины «Методика преподавания русского языка как неродного»,
 - Программа дисциплины «Цифровые ресурсы и технологии в преподавании русского языка как иностранного»,
 - Программа дисциплины «Лингвострановедение в обучении русскому языку как иностранному»,
 - Программа дисциплины «Контроль обучения в русском языке как иностранном».

1. Название модуля: «Русский язык как иностранный»

2. Характеристика модуля

2.1. Образовательные цели и задачи

Цель освоения модуля: формирование у обучающихся знаний, умений и навыков в области теории и методики обучения русскому языку как иностранному; подготовка всесторонне развитых специалистов по межкультурной коммуникации и преподаванию русского языка как иностранного, понимающих значение взаимодействия языков и культур в современном мире, способных опираться на достижения в методике обучения РКИ и совершенствовать свои профессиональные компетенции.

Задачи:

1. Дать представление о лингвистических и методических основах преподавания РКИ.
2. Сформировать комплекс знаний по всем разделам современного русского языка.
3. Представить основные современные подходы к обучению русскому языку.
4. Сформировать творческий подход к конструированию и проведению уроков.
5. Развивать навыки анализа и самоанализа, самооценки и самообразования.
6. Сформировать у обучающихся умение проектировать педагогический процесс и сознательно управлять учебной деятельностью в конкретной иностранной аудитории.
7. Научить анализировать материал урока с точки зрения трудностей, которые он представляет для определенной национальной группы и уметь находить пути преодоления этих трудностей.
8. Обучить ведению учебной документации (рабочих программ, календарнотематических планов, конспектов занятий).

<i>Код и содержание компетенции</i>	<i>Результаты освоения образовательной программы (ИДК)</i>	<i>Формируемая компетенция</i>
<i>БК-1 Способность разрабатывать учебно-методическое обеспечение образовательного процесса по основным и дополнительным образовательным программам</i>	<i>БК-1.1.</i> Демонстрирует знание основ методического обеспечения образовательного процесса по основным и дополнительным образовательным программам <i>БК-1.2.</i> Осуществляет учебно-методическое обеспечение образовательного процесса по основным и дополнительным образовательным программам	Знать: - структуру речевой деятельности, ее предметную и содержательную стороны; основные виды речевой деятельности и их особенности с точки зрения лингводидактики; - механизмы речевой деятельности и их функционирование в различных видах речевой деятельности; - методические приемы по развитию каждого вида речевой деятельности; структуру работы по развитию каждого вида речевой деятельности; - виды заданий и упражнений, используемых для развития каждого вида речевой деятельности. Уметь: - применять на практике полученные теоретические знания по видам

		<p>речевой деятельности;</p> <ul style="list-style-type: none"> - использовать в ситуациях реальной учебной деятельности соответствующие методы и учебные средства, направленные на овладение видами речевой деятельности; - самостоятельно создавать учебные материалы по видам речевой деятельности <p>планировать и проводить занятия, направленные на овладение видов речевой деятельности.</p> <p>Владеть:</p> <ul style="list-style-type: none"> - различными подходами к обучению в современной лингводидактике; - методами и приемами речедетельностного подхода в современной лингводидактике; - методами и приемами взаимосвязанного обучения видам речевой деятельности
		<p>Знать: закономерности и особенности социально-исторического развития различных научных концепций в этическом и философском контексте; требования к тесту и стандарту, структуру теста, критерии отбора содержания теста; источники научной информации в конкретной области филологии; общие вопросы организации педагогического процесса, методы исследований и их возможности; основные библиографические, справочные источники и поисковые системы, необходимые для сбора информации по дисциплине; содержание основных методических терминов и понятий по ключевым вопросам методики преподавания русского языка как неродного в сопоставлении с русским как родным; цели, задачи и требования к разработке и организации уроков по русскому языку и внеклассных мероприятий, содержание образовательных стандартов и требований к владению русским языком.</p> <p>Уметь: понимать и воспринимать</p>

		<p>разнообразие научных концепций в социально-историческом, этическом и философском контекстах; проводить основные формы тестирования; использовать инновационные технологии в процессе диагностики результатов обучения русскому языку как иностранному; ориентироваться в научных источниках информации по избранной конкретной области филологии; выбирать необходимые методы исследования и разрабатывать методики обучения русскому языку как иностранному; применять оптимальные методы моделирования учебного процесса; соотносить положения методики преподавания русского языка как неродного в условиях многоязычия и требования образовательных стандартов; сопоставлять структуры нескольких языков для эффективного определения трудности того или иного лингвистического явления русского языка; осуществлять выбор в пользу тех или иных методов обучения русскому языку</p> <p>Владеть: простейшими методами адекватного восприятия межкультурного разнообразия общества в социально-историческом, этическом и философском контекстах; навыками общения в мире культурного многообразия с использованием этических норм поведения; актуальными знаниями в конкретной области филологии; навыками научно-исследовательской, проектной, учебно-профессиональной и иной деятельности; адаптационными умениями по организации процесса обучения русской словесности в условиях многоязычия в соответствии с образовательным стандартом, применять и корректировать свой план работы с учётом конкретных учебных условий; организационными, гностическими, воспитательными умениями при проведении урока или внеклассного мероприятия; навыками тестовой диагностики результатов обучения русскому языку как иностранному</p>
--	--	---

3. Методические указания для обучающихся по освоению модуля

Освоение дисциплин модуля закладывает базу для будущей сфере профессиональной деятельности. Оно должно начинаться с внимательного ознакомления с рабочими программами дисциплин, обязательными компонентами которых являются: перечень тем, подлежащих усвоению; задания; списки учебных пособий и рекомендуемой литературы; списки контрольных вопросов, заданий.

При изучении дисциплин модуля необходимо последовательно переходить от дисциплины к дисциплине, от темы к теме, следуя внутренней логике, заложенной в программе дисциплины модуля. Только так можно достичь полного понимания материала, хорошей ориентации в специальной литературе, формирования собственной точки зрения и умений практического характера. Для более глубокого и эффективного освоения дисциплин рекомендуется предварительная подготовка к занятиям.

Перечень дисциплин образовательного модуля

1. Дисциплина: «Современный русский язык»

Цель: формирование у обучающихся глубокого научного представления о грамматическом строе современного русского языка и развитие навыков фонетического, лексического, морфемного, словообразовательного, морфологического, синтаксического видов анализа языковых фактов.

Задачи:

- рассмотрение функций русского языка в мировой языковой ситуации и современной коммуникативной практике;
- изучение места и роли современного русского языка в функциональной парадигме современного гуманитарного знания;
- формирование знания базовых понятий дисциплины «Современный русский язык»;
- выработка у обучаемых «диахронического синхронизма» в подходе к анализу языковых фактов;
- изучение специализированных терминосистем каждого из разделов дисциплины «Современный русский язык» (фонологии, лексикологии, словообразования, морфологии, синтаксиса);
- сообщение и анализ фундаментальных сведений и проблемной информации по каждому из разделов дисциплины;
- рассмотрение взаимосвязи и взаимообусловленности разделов дисциплины «Современный русский язык».

1.1. Перечень планируемых результатов обучения по дисциплине, соотнесенных с планируемыми результатами освоения образовательной программы

<i>Код и содержание компетенции</i>	<i>Результаты освоения образовательной программы (ИДК)</i>	<i>Формируемая компетенция</i>
БК-1 Способность осуществлять образовательную деятельность с применением педагогически обоснованных форм, методов, средств и приемов воспитания обучающихся	<i>БК-1.1.</i> Демонстрирует знание основ учебно-методического обеспечения образовательного процесса по основным и дополнительным образовательным программам <i>БК-1.2.</i> Осуществляет учебно-методическое обеспечение образовательного процесса по основным и дополнительным образовательным программам	Знать: источники научной информации в конкретной области филологии. Уметь: ориентироваться в научных источниках информации по избранной конкретной области филологии. Владеть: актуальными знаниями в конкретной области филологии.

1.2. Место дисциплины в структуре образовательной программы

Дисциплина «Современный русский язык» представляет собой дисциплину модуля «Русский язык как иностранный» части блока дисциплин подготовки студентов, формируемой участниками образовательных отношений.

1.3. Виды учебной работы по дисциплине.

Виды учебной работы по дисциплине зафиксированы учебным планом основной профессиональной образовательной программы по указанному направлению и профилю, выражаются в академических часах. Часы контактной работы и самостоятельной работы студента и часы, отводимые на процедуры контроля, могут различаться в учебных планах ОПОП по формам обучения. Объем контактной работы включает часы контактной аудиторной работы (лекции/практические занятия/ лабораторные работы), контактной внеаудиторной работы (контроль самостоятельной работы), часы контактной работы в период аттестации. Контактная работа, в том числе может проводиться посредством электронной информационно-образовательной среды университета с использованием ресурсов сети Интернет и дистанционных технологий

1.4. Содержание дисциплины, структурированное по темам (разделам)

Исходя из рамок, установленных учебным планом по трудоемкости и видам учебной работы по дисциплине, преподаватель самостоятельно выбирает тематику занятий по формам и количеству часов проведения контактной работы: лекции и иные учебные занятия, предусматривающие преимущественную передачу учебной информации преподавателем и (или) занятия семинарского типа (семинары, практические занятия, практикумы, лабораторные работы, коллоквиумы и иные аналогичные занятия), и (или) групповые консультации, и (или) индивидуальную работу обучающихся с преподавателем, в том числе индивидуальные консультации (по курсовым работам/проектам – при наличии курсовой работы/проекта по данной дисциплине в учебном плане). Рекомендуемая тематика занятий максимально полно реализуется в контактной работе со студентами очной формы обучения. В случае реализации образовательной программы в заочной / очно-заочной форме трудоемкость дисциплины сохраняется, однако объем учебного материала в значительной части осваивается студентами в форме самостоятельной работы. При этом требования к ожидаемым образовательным результатам студентов по данной дисциплине не зависят от формы реализации образовательной программы.

№	Наименование раздела	Содержание раздела
	Фонетика	
1	Фонетика как лингвистическая дисциплина	<p>Введение. Русский язык в современном мире. Роль русского языка как средства международного и межнационального общения. Проблемы обучения русскому языку как родному и как иностранному.</p> <p>Русский язык в качестве предмета научного изучения. Объем и содержание понятий «современный» и «литературный». Аспекты изучения (диахронный и синхронный), место в цикле университетских лингвистических дисциплин и разделы курса.</p> <p>Речевой аппарат и функции его отдельных частей. Предмет фонетики. Физический (акустический),</p>

		<p>артикуляционно-физиологический и функциональный аспекты научного изучения фонетических единиц. Понятие о сегментных и суперсегментных единицах, их реальном единстве.</p>
2	<p>Сегментные фонетические единицы</p>	<p>Сегментные фонетические единицы: текст, фраза, такт (синтагма), фонетическое слово, слог, звук и его психофонетическая специфичность. Реальное соотношение единиц в потоке речи.</p> <p>Классификация гласных звуков. Классификация согласных звуков.</p> <p>Фонетические процессы (позиционные и комбинаторные изменения звуков в реальном потоке речи), их причины, механизмы и следствия. Чередования звуков.</p> <p>Фонетическая транскрипция.</p> <p>Учение о фонеме. Две школы в отечественной фонологии. Принципиальна ли невозможность построения общей концепции? Основные понятия современной фонологии и их интерпретация.</p> <p>Слог, существующие теории слогаобразования и слогораздела.</p>
3	<p>Сверхсегментные фонетические единицы</p>	<p>Сегментные единицы как материал для воплощения сверхсегментных.</p> <p>Фонетический символизм и проблема мотивированности языкового знака.</p> <p>Просодический арсенал устной речи: тембр, темп, ритм, паузация, мелодика и ударение.</p> <p>Интонация – синтез компонентов. Эмотивная, семантическая и грамматическая функции интонации.</p> <p>Система интонационных типов современного русского языка.</p>
4	<p>Орфоэпия</p>	<p>Орфоэпия и ее связь с фонетикой. Принципы отбора произносительных вариантов для кодификации. Вариантность в норме, тенденции орфоэпических изменений. Источники нарушения орфоэпии.</p> <p>Эстетические критерии правильной устной речи. Дикция и</p>

		<p>орфоэпия. Ударение и орфоэпия.</p> <p>Стандарты редукции гласных в орфоэпической норме. Основные правила литературного произношения. Орфоэпическое ассимилирование лексических заимствований.</p>
5	Современное русское письмо	<p>Возникновение и основные этапы развития письменности. Формирование типов письма. Факторы, определяющие характер письма буквенно-звукового типа: алфавит, графика и орфография. Их взаимообусловленность и единство.</p> <p>Историческое становление современного русского алфавита. Основные характеристики: состав, порядок букв, начертание, названия букв, звуковое значение букв. Отдельные несоответствия алфавита буквенно-звуковому типу письма, выраженные в трех его «пробелах».</p> <p>Графика как инструмент восполнения первого и второго пробелов алфавита. Слоговой принцип русской графики, его нарушения. Ограничения действия слогового принципа. Опорные написания.</p> <p>Орфография, ее общие цели и решение главной задачи – восполнения третьего пробела алфавита. Части орфографии. Ведущий принцип той или иной части орфографии как база формирования ее правил и их обобщение.</p> <p>Буквенное обозначение звукового состава слов и словоформ. Потенциально возможные принципы этой части орфографии, ведущая роль «морфологического» принципа. Нарушения и ограничения морфологического принципа. Виды написаний (опорные, проверяемые, непроверяемые, непроверяемые и особые).</p> <p>Слитные, полуслитные и раздельные написания слов.</p> <p>Употребление прописных букв.</p> <p>Перенос части слова.</p> <p>Сокращение слов.</p> <p>История реформирования русской орфографии, вопрос о перспективах дальнейших реформ.</p>

	ЛЕКСИКОЛОГИЯ	
6	Лексикология как языковая дисциплина	<p>Введение. Лексикология: ее объект, предмет и основные разделы. Основные категории дисциплины: понятия предмета и объекта. Слово как объект лексикологии: неопределенность понятия слова, его основополагающие характеристики. Многомерность слова как объекта лексикологии. Структура лексикологии с точки зрения синхронии. Семасиология и аспекты ее интереса. Системные связи в языке – общая характеристика. Лексикология в аспекте социального функционирования, ее аспекты в этом плане. Историческая лексикология – ономастиология, этимология, историческая семантика.</p>
7	Семасиология	<p>Языковая категоризация мира. Базовые понятия темы. Когнитивные механизмы концептуализации. Картина мира, концептуальное многообразие картин мира. Принцип опоры на «семейные сходства» при концептуализации. Понятия прототипа и инварианта. Когнитивные механизмы актов номинации, внутренняя форма слова. Закономерности языковой номинации в сфере лексики.</p> <p>Значение слова. Компонентный состав лексического значения и компонентный анализ. Функции языка и функции слова. Слово как знак. Содержание слова и два способа существования знаний в человеческой ментальности. Семантический треугольник. Структура значения слова. Компонентный строй лексического значения в когнитивной точке зрения. Типология семантических компонентов. Характеристик семантических компонентов. Способы выявления семантических компонентов в структуре лексического значения.</p> <p>Многозначность слова. Многозначность как проявление вариантных значений в лексике. Соотношение понятий варианта и инварианта. Две модели лексического значения. Полевая модель: роль</p>

		<p>контекста для актуализации варианта лексического значения, отношение элементов поля друг к другу. Парадигматическая модель, ее особенности, представленность в толковых словарях. Типы лексической многозначности: по отношению производности, по выраженности связи между семемами.</p> <p>Метафора в русском языке. Когнитивные предпосылки метафоризации. Определение метафоры. Понятие основания метафоризации. Сущностные характеристики метафоры. Классификация метафор. Когнитивные механизмы языковой метафоры. Закономерности метафоризации. Алгоритм разгадывания метафоры. Метафоры языковые и когнитивные. Предметные метафоры в культуре.</p> <p>Метонимия в русском языке. Когнитивные механизмы возникновения метонимических переносов в языке. Понятие смежности, относительность представлений о смежности явлений действительности. Классификации метонимий. Продуктивные метонимические модели в языке: модели существительных, прилагательных, глаголов. Роль принципа метонимии в лексике. Проявление принципа метонимии в грамматике. Метонимия с точки зрения фреймовой семантики. Метонимический принцип в традиционной культуре.</p>
8	<p align="center">Системные отношения в лексике</p>	<p align="center">Лексическая омонимия и смежные с ней явления. Паронимия, паронимазия. Сущность омонимических отношений в лексике. Понятие омонимов. Пути возникновения омонимов в русском языке. Проблема разграничения омонимии и многозначности: омонимия с внеязыковой (референт) и внутриязыковой (сигнификат) точек зрения. Типология омонимов в русском языке. Явления, смежные с омонимией: омофоны, омоформы, омографы,</p>

		<p>омоморфемы. Функционально-стилевая роль омонимов, омонимы и языковая игра. Паронимы. Парономазии.</p> <p>Синонимия в русском языке. Синонимия в семиотическом аспекте. Ключевые понятия темы: синонимический ряд, его доминанта. Особенности отношений синонимии в плане системности, иерархической выстроенности. Типология синонимов. Семантика синонимического ряда как знака. Синонимия и многозначность. Явление нейтрализации значений у синонимов: нейтрализация средствами контекста, «познавательная инерция». Функционально-стилевая роль синонимов.</p> <p>Антонимы, их типы и роль в лексико-семантической системе языка. Особенности системных отношений антонимии. Понятие антонимии и антонимов. Антонимы с точки зрения компонентного состава лексических значений. Антонимы и базовые семантические оппозиции культурного сознания. Типологии антонимов: с точки зрения семантической противопоставленности, с морфологической точки зрения. Антонимия и полисемия. Все ли слова имеют антонимы? Антонимы общеязыковые и окказиональные. Квазиантонимы. Стилиевые функции антонимов.</p> <p>Конверсивы в системе русского языка. Вводные положения: связь языка с действительностью, понятие актантной структуры слова. Понятие конверсивов. Характеристики и свойства конверсивов. Конверсивы в их отношении к синонимии и антонимии. Способы образования конверсивов: «естественная» конверсия в языке, конверсивы-существительные, прилагательные, наречия. Типологии конверсивов с точки зрения семантики, грамматики.</p>
9	<p>Лексикология в аспекте социального функционирования</p>	<p>Лексика русского языка с точки зрения ее происхождения (I). Язык, культура и картина мира. Принцип открытости словаря. Хронологические</p>

условия выделения исконной и заимствованной лексики. Древо родства индоевропейских языков и хронологические пласты исконной русской лексики: праславянский лексический фонд, общевосточнославянская лексика, собственно русская лексика. Культурные взаимодействия и заимствования: устные контакты, письменные контакты. Общая характеристика заимствований в русском языке.

Лексика русского языка с точки зрения ее происхождения. Этапы иноязычных заимствований в русском языке с точки зрения хронологии, культурных условий. Признаки языка-источника, давшего лексические заимствования в русский язык. Старославянские заимствования в русском языке, их роль и функции. Три группы старославянизмов. Процессы, связанные с усвоением иноязычных заимствований: фонетический уровень, грамматический, семантический. Кальки и полукальки в русском языке.

Словарный состав русского языка в динамическом аспекте. Принцип открытости лексической системы языка в хронологическом аспекте. Внутренняя динамичность лексической системы. Факторы эволюционирования словаря: внутриязыковые, внеязыковые. Рхаческая лексика и ее типы: по степени архаизации, по характеру причин, вызвавших архаизацию, по аспектам архаизации. Новые слова и их типы: неологизмы, потенциальные слова, окказионализмы. Экзотическая лексика (экзотизмы).

Лексика русского языка в «социальном пространстве». Понятие «социального пространства». Лексика общеупотребительная и ограниченного употребления. Диалектная лексика: диалектизмы этнографические, лексические, лексико-семантические. Взаимодействие общеупотребительной и диалектной лексики. Специальная лексика. Термины в лексической системе языка, их языковая специфика.

		<p>Процессы детерминологизации и терминологизации. Профессионализмы, их внешние признаки и функциональные свойства. Социально-групповые слова. Арго и арготическая лексика. Жаргоны и жаргонизмы. Сленг в современном русском языке.</p> <p>Экспрессивно-стилевая дифференциация русской лексики. Рабочие понятия темы: экспрессия, оценка, стиль. Межстилевая (нейтральная) лексика. Сниженный стиль и его уровни: литературно-разговорный, обиходные просторечия, грубые просторечия, обценизмы. Высокий стиль: книжный, поэтический. Научный стиль в русском языке. Своеобразие и конституирующие факторы официально-делового стиля. Принципы выделения публицистического стиля в русском языке. Явление несоответствия стилей.</p> <p>Фразеологизмы в системе русского языка. Факторы, объясняющие появление фразеологизмов в языке. Понятие фразеологизмов. Отношения «фразеологизм – слово» и «фразеологизм – свободное словосочетание». Общие свойства фразеологизмов. Типология фразеологизмов с формально-содержательной точки зрения: фразеологические сочетания, единства, сращения. Фразеологизмы и культура: три культурных источника фразеологии в русском языке. Отраженность в фразеологии культурных представлений народа, возможность реконструкции культурных представлений на основе фразеологии.</p>
10	<p>Лексикология в аспекте социального функционирования</p>	<p>Лексика русского языка с точки зрения ее происхождения (I). Язык, культура и картина мира. Принцип открытости словаря. Хронологические условия выделения исконной и заимствованной лексики. Древо родства индоевропейских языков и хронологические пласты исконной русской лексики: праславянский лексический фонд,</p>

общевосточнославянская лексика, собственно русская лексика. Культурные взаимодействия и заимствования: устные контакты, письменные контакты. Общая характеристика заимствований в русском языке.

12. Лексика русского языка с точки зрения ее происхождения (II). Этапы иноязычных заимствований в русском языке с точки зрения хронологии, культурных условий. Признаки языка-источника, давшего лексические заимствования в русский язык. Старославянские заимствования в русском языке, их роль и функции. Три группы старославянизмов. Процессы, связанные с усвоением иноязычных заимствований: фонетический уровень, грамматический, семантический. Кальки и полукальки в русском языке.

13. Словарный состав русского языка в динамическом аспекте. Принцип открытости лексической системы языка в хронологическом аспекте. Внутренняя динамичность лексической системы. Факторы эволюционирования словаря: внутриязыковые, внеязыковые. Рхаческая лексика и ее типы: по степени архаизации, по характеру причин, вызвавших архаизацию, по аспектам архаизации. Новые слова и их типы: неологизмы, потенциальные слова, окказионализмы. Экзотическая лексика (экзотизмы).

14. Лексика русского языка в «социальном пространстве». Понятие «социального пространства». Лексика общеупотребительная и ограниченного употребления. Диалектная лексика: диалектизмы этнографические, лексические, лексико-семантические. Взаимодействие общеупотребительной и диалектной лексики. Специальная лексика. Термины в лексической системе языка, их языковая специфика. Процессы детерминологизации и терминологизации. Профессионализмы, их внешние признаки и функциональные свойства. Социально-групповые слова. Арго и арготическая

		<p>лексика. Жаргоны и жаргонизмы. Сленг в современном русском языке.</p> <p>15. Экспрессивно-стилевая дифференциация русской лексики. Рабочие понятия темы: экспрессия, оценка, стиль. Межстилевая (нейтральная) лексика. Сниженный стиль и его уровни: литературно-разговорный, обиходные просторечия, грубые просторечия, обценизмы. Высокий стиль: книжный, поэтический. Научный стиль в русском языке. Своеобразие и конституирующие факторы официально-делового стиля. Принципы выделения публицистического стиля в русском языке. Явление несоответствия стилей.</p> <p>Фразеологизмы в системе русского языка. Факторы, объясняющие появление фразеологизмов в языке. Понятие фразеологизмов. Отношения «фразеологизм – слово» и «фразеологизм – свободное словосочетание». Общие свойства фразеологизмов. Типология фразеологизмов с формально-содержательной точки зрения: фразеологические сочетания, единства, сращения. Фразеологизмы и культура: три культурных источника фразеологии в русском языке. Отраженность в фразеологии культурных представлений народа, возможность реконструкции культурных представлений на основе фразеологии.</p>
СЛОВООБРАЗОВАНИЕ		
1	<p>Морфемика как раздел словообразования</p>	<p>Введение. Многозначность термина <i>словообразование</i>. Предмет словообразования. Связь словообразования с фонетикой, лексикологией, морфологией. Дифференциация и зоны диффузии словоизменения, формообразования и словообразования. Соотношение синхронического и диахронического аспектов словообразования. Понятие «динамического синхронизма».</p> <p>Понятия морфемы и морфа, алломорфа и субморфа. Материально выраженные и нулевые морфы.</p>

		<p>Коренные и аффиксальные морфемы. Типология морфем по функции (словообразовательные, формообразующие и словоизменяющие морфемы). Вопрос о синкретичных (словоформообразующих) морфемах (Н.М. Шанский, А.Н. Тихонов). Типология морфем по месту в слове (корень (свободный и радикал), префикс, суффикс, постфикс, циркумфикс, унификс, флексия). «Полуаффиксы» (префиксоиды и суффиксоиды). Морфемный анализ слова, его цель и этапы.</p>
2	1 Основа слова. Членимость основ. Критерий членимости Г.О. Винокура	<p><i>Понятие основы слова.</i> Типы основ: а) производная (мотивированная), производящая (мотивирующая), непроизводная (немотивированная); б) свободная и связанная; в) членимая и нечленимая. Степени членимости основ (теории М.В. Панова, Н.А. Янко-Триницкой). Спор о «буженине». Критерий членимости основы Г.О. Винокура. Соотношение членимости и производности.</p>
3	1 Морфонология как раздел словообразования. Явления морфемного шва	<p>Понятие морфемы, методика построения и характеристика составляющих ее альтернатив (позиционные и исторические чередования, причины их возникновения). Степень продуктивности чередований.</p> <p>Понятие морфемного шва. Явления морфемного шва: чередования вокалические и консонантные, интерфиксация и методика выявления интерфиксов, интерференция, усечение производящей основы. Понятие финали. Теория В.В. Лопатина о двух типах интерфиксов (интерфикс-1 – аффикс с идеей соединения двух корней, интерфикс-2 – асемантическая прослойка между корнем и суффиксом).</p>
14	Словообразовательный анализ	<p>Словообразовательный анализ, его цель и этапы. Способы словообразования в синхронически-диахроническом ракурсе: лексико-</p>

		семантический, лексико-синтаксический, морфолого-синтаксический, морфологический (в аффиксальных и безаффиксных разновидностях). Комбинация способов словообразования. Теория синтаксической и лексической деривации. Соотношение словообразовательного и морфемного видов анализа (Е.А. Земская).
5	1 Исторические изменения в структуре слова	Исторические изменения в структуре слова. Опрощение, его причины. Частичное и полное опрощение. Аффиксальное и межкорневое опрощение. Этимологический анализ в аспекте словообразования. Представление об этимологической прозрачности, о степени глубины диахронии. Переразложение (переинтеграция), методика его анализа. Усложнение структуры основы, его причины.
6	1 Словообразовательная система русского языка	Словообразовательная система русского языка. Понятия словообразовательной пары, парадигмы, цепи, гнезда. Словообразовательная модель. Понятия словообразовательной категории и словообразовательного типа. Соотношение понятий регулярности и продуктивности в словообразовании.
МОРФОЛОГИЯ		
7	1 Основные понятия и предмет морфологии	Дифференциация понятий слова, лексемы и словоформы. Понятия грамматического значения, грамматической формы, грамматической категории. Типология грамматических категорий (словоизменяемые / классифицирующие / комбинированные (словоизменяемо-классифицирующие), универсальные / неуниверсальные, привативные / эквиполентные, бинарные / многочленные). Понятие грамматической парадигмы. Предмет и границы морфологии.
	1	

8	<p align="center">Учение о частях речи</p>	<p>Определение части речи. Принципы классификации словоформ по частям речи (семантический, формальный (морфологический), синтаксический). Сопоставление классификационных установок «школьной» и современной академической грамматик. Классификация словоформ по частям и частицам речи В.В. Виноградова. Знаменательные и служебные части речи. Вопрос о словах, существующих вне системы частей речи.</p>
9	<p align="center">Морфология имени существительного</p>	<p>Частеречное значение имени существительного. Сопоставление школьного и современного академического определений имени существительного как части речи. Специфика категории одушевленности / неодушевленности. Род как классифицирующая, неуниверсальная морфологическая характеристика существительного. Критика теории парного рода. Существительные общего рода. Счетные и несчетные существительные. Словоизменительно-классифицирующая категория числа. Существительные <i>singularia</i> и <i>pluralia tantum</i>. Внекатегориальное употребление форм числа. Падеж как словоизменительная категория существительного. Категориальные и частные значения падежей. Многозначность падежей и вопрос о количестве падежей. Вопрос о «новых» падежах существительных (счетном, ждательном, превратительном, новом звательном). Система склонений существительного. Вопрос о нулевом типе склонения существительного. Минимум, «средние» показатели и максимум грамматической парадигмы существительного.</p>
0	<p align="center">Морфология имени прилагательного</p>	<p>Определение имени прилагательного как части речи. Объем прилагательного в традиционной и современной грамматиках. Род, число и падеж имени прилагательного как словоизменительные категории. Своеобразие грамматического</p>

		<p>поведения кратких прилагательных. Семантические разряды прилагательных (качественные, релятивные). Процесс окачества релятивных прилагательных. Вопрос о причислении притяжательных прилагательных к релятивным. Особенности местоименных прилагательных. Место порядковых прилагательных в семантической классификации прилагательных. Типы склонения прилагательных. Вопрос о нулевом типе склонения прилагательных. Грамматическая парадигма прилагательного.</p>
1	2	<p>Морфология имени числительного</p> <p>Определение и объем числительного как части речи в традиционной и современной грамматиках. Отсутствие категории рода как отличительная черта числительных. Число и числительное. Типология числительных (количественные (определенные / неопределенные, целые / дробные), собирательные; простые, сложные, составные, сложно-составные). Особенности склонения числительных. Современные тенденции в склонении числительных.</p>
2	2	<p>Морфология местоимения-существительного</p> <p>Определение местоимения-существительного как части речи. Различные подходы к определению частеречной природы местоименных слов. Местоименные прилагательные, местоименные числительные, местоименные наречия как разряды соответствующих частей речи и местоимения-существительные как самостоятельная часть речи. Морфологическая специфика местоимений-существительных в сопоставлении с именами существительными.</p>
3	2	<p>Морфология глагола</p> <p>Определение глагола как части речи в школьной и современной академической грамматиках. Вопрос об объеме глагола в школьной и современной академической грамматиках. Основы глагола, теории</p>

		<p> глагольных классов В.В. Виноградова, А.А. Зализняка. Глагольное формообразование. Категория вида глагола как бинарная словоизменительно-классификационная, привативная, универсальная категория. Процессы видообразования (перфективация как словообразовательный процесс, имперфективация как формообразующий процесс). Понятие видовой пары (строгие и нестрогие видовые пары). Глаголы <i>perfectiva</i> и <i>imperfectiva tantum</i>. Двувидовые глаголы. Функционально-семантическая категория аспектуальности. Способы глагольного действия как структурно-семантические группировки глаголов. Видо-временная система глагола. Категория времени как словоизменительная, привативная, неуниверсальная категория. Морфологическая специфика прошедшего, настоящего и будущего времени. Внекатегориальное употребление форм времени. Залог как словоизменительная, привативная, неуниверсальная категория. Традиционная теория трех залогов (действительного, страдательного и средневозвратного). Алгоритм определения залогового значения (или его отсутствия) по «трехзалоговой» теории. «Двухзалоговая» теория. Глаголы <i>activa</i> и <i>passiva tantum</i>. Категория наклонения как ядро функционально-семантической категории модальности. Морфология форм наклонения. Внекатегориальное употребление форм наклонения. Категория лица как словоизменительная категория. Категориальные и внекатегориальные значения форм лица. Типы спряжения глаголов. Морфология неличной глагольной формы причастия как вербоида – гибрида глагола и прилагательного. Морфология неличной глагольной формы деепричастия как вербоида – гибрида глагола и наречия. Зависимость объема грамматической парадигмы глагола от его </p>
--	--	---

		переходности / непереходности и отношения к категории вида.
4	2	<p>Наречие и слова категории состояния (предикативные наречия)</p> <p>Определение наречия как части речи. Объем наречия как части речи. Семантическая типология наречий. Вопрос о статусе компаратива качественных наречий. Теория Л.В. Щербы о словах категории состояния как самостоятельной части речи. Аргументация отнесения слов категории состояния к предикативным наречиям в современной академической грамматике.</p>
25		<p>Вопрос о модальных словах как части речи</p> <p>Теория В.В. Виноградова о модальных словах. Трансформация теории В.В. Виноградова в современной грамматике. Объем словоформ, относимых к модальным словам. Место модальных слов в структуре функционально-семантической категории модальности. Отношение современной академической грамматики к морфологическому статусу модальных слов.</p>
6	2	<p>Служебные части речи</p> <p>Отличие служебных частей речи от знаменательных. Определение предлога как служебной части речи. Роль предлога в реализации падежа существительного. Предлоги первообразные и непервообразные. Многозначность первообразных предлогов. Полифункциональные предлоги. Определение союза как служебной части речи. Типология союзов по синтаксическим функциям и семантическим свойствам. Определение частицы как служебной части речи. Роль частиц в реализации категории наклонения глагола. семантическая типология частиц.</p>
7	2	<p>Междометие</p> <p>Частеречная специфика междометия. Положение междометия в системе частей речи. Семантические разряды междометий. Морфологическая характеристика междометий. Объем междометия как части речи. Вопрос о словах вне системы частей речи. Вопрос о звукоподражаниях.</p>
СИНТАКСИС		

8	2 Синтаксис: общие понятия и базовые категории	Синтаксис: общие понятия и базовые категории. Синтаксис как раздел грамматики (синтаксис-1) и лингвистическая дисциплина (синтаксис-2). Синтаксис и синтактика. Краткий исторический обзор развития синтаксической науки. Разделы синтаксиса. Базовые синтаксические категории: синтаксическая связь, синтаксическая единица, предикативность.
9	2 Словосочетание как синтаксическая единица: лингвистический статус и общая характеристика	История изучения словосочетания. Вопрос о статусе словосочетания. Границы явления. Основные признаки словосочетания. Теория словосочетания и описание предложения. Принципы типологического описания словосочетаний. Разновидности словосочетаний: (а) по грамматической природе главного компонента; (б) по смысловым отношениям между компонентами. Виды подчинительной связи в словосочетании. Вопрос о падежном примыкании.
0	3 Простое предложение как синтаксическая единица: общая характеристика	Принципы описания простого предложения. Предложение vs. словосочетание: позиция В.В. Виноградова и ее развитие в лингвистике XX века. Основные аспекты изучения предложения. Основные характеристики предложения как синтаксической единицы. Синтаксическое время и модальность. Модальные типы предложений. Способы выражения модальных значений.
1	3 Отношение предложения к языку и речи	Понятия структурной схемы и парадигмы предложения. Структурная схема как предикативный и семантический минимум предложения. Инвариантное и вариативное в предложении. Понятие регулярной реализации предложения. Синтаксические позиции в предложении и понятие синтаксической неполноты. Неполнота vs односоставность предложения. Факторы, обуславливающие неполноту

		предложения.
2	3	<p>Предложение как предикативная единица. Структура предикативного центра двусоставного предложения.</p> <p>Сущность предикативного значения предложения. Предложение как формирование/выражение двучленной мысли; роль главных членов предложения. Синтаксический статус двусоставности. Характеристика синтаксической связи между подлежащим и сказуемым. Способы выражения подлежащего в русском языке. Типы координируемых и некоординируемых сказуемых в русском языке. Сложные случаи координации. Особенности выражения синтаксического времени и модальности в предложениях с некоординируемыми сказуемыми.</p>
3	3	<p>Предложение как предикативная единица. Типология односоставных предложений</p> <p>Синтаксический статус односоставности. Субъектные и предикатные значения в односоставном предложении. Семантико-грамматическая классификация односоставных предложений. Вопрос об определенно-личных предложениях: односоставность или неполнота? Критерии выделения обобщенно-личных предложений. Формальные типы безличных предложений. Репертуар модальных и субъектных значений инфинитивных предложений. Структура и семантика именных односоставных предложений.</p>
4	3	<p>Распространение простого предложения. Типология второстепенных членов предложения.</p> <p>Структурный и семантический минимумы предложений и понятие распространения. Присловное и приосновное распространение. Традиционная классификация второстепенных членов предложения. Морфологизированные и неморфологизированные второстепенные члены предложения. Типы второстепенных членов и способы их выражения. Современные критерии разграничения второстепенных членов в спорных случаях.</p>
5	3	<p>Понятие синтаксического осложнения. Типы осложняющих</p> <p>Понятие «стандартной связи» в простом предложении. Репертуар синтаксических связей в предложении и</p>

	<p>факторов. Осложнение предложения однородными членами</p>	<p>общее определение осложнения. Формальные разновидности осложнения и типы осложняющих факторов. Осложнение и семантический объем предложения.</p> <p>Сочинительная связь и понятие синтаксической однородности. Общие характеристики однородности (синтаксические, морфологические, семантические признаки однородности). Понятие открытой и закрытой сочинительной связи (В.А. Белошапкова) и типы однородных конструкций. Средства связи однородных членов предложения. Спорные случаи однородности: полемика о статусе предложений с несколькими сказуемыми.</p>
36	<p>Осложнение предложения без синтаксических связей. Осложнение предложения обособленными второстепенными членами.</p>	<p>Понятие полупредикативной связи и отношений добавочной предикации. Синтаксические свойства полупредикативной связи. Виды отношений добавочной предикации. Понятие обособления второстепенных членов. Условия обособления. Обособление и вопрос о присоединительных конструкциях.</p> <p>Понятие вводной и вставной конструкции. Общее и различное у вводных и вставных конструкций. Функциональная нагрузка и формальные характеристики вводных и вставных конструкций. Типы вводных конструкций по значению. Обращение как осложняющий фактор: общие характеристики; формы выражения; обращение в диахронии; вопрос о вокативных предложениях.</p>
7	<p>Аспекты функционального синтаксиса: предложение как коммуникативная единица.</p>	<p>Общее представление о коммуникативном (семантическом) синтаксисе в эволюции. Предложение как высказывание: общие характеристики. Теория актуального членения высказывания: концепция В. Матезиуса и ее развитие в лингвистике. Сопоставительные характеристики темы и ремы. Актуальное членение высказывания вне контекста и в контексте: динамика темы и ремы. Понятие коммуникативного задания</p>

		высказывания. Актуальное членение и порядок слов; роль инверсии; объективный и субъективный порядок слов. Актуальное членение и интонация. Лексические средства организации актуального членения. Коммуникативные типы высказываний в русском языке: классификация И.П. Распопова; иные классификации.
8	3 Аспекты семантического синтаксиса: предложение и его смысл.	Общие принципы и основные направления семантического анализа предложения. Объективное и субъективное содержание предложения; понятие диктума и модуса. Пропозитивное содержание предложения; понятие полипропозитивности. Пресуппозиция в содержательной структуре предложения. Логико-синтаксические типы предложений в русском языке (классификация Н.Д. Арутюновой).
9	3 Сложное предложение как синтаксическая единица.	Положение сложного предложения в ряду синтаксических единиц. Основные характеристики сложного предложения: полипредикативность; вопрос о семантике сложного предложения; интонационное единство. Структура сложного предложения и понятие предикативной единицы. Принципы классификации сложных предложений. Переходные явления: сложное предложение или разновидность простого?
0	4 Сложносочиненное предложение: общая характеристика, принципы описания	. Определение сложносочиненного предложения. Основные характеристики ССП. Сочинительная связь и семантические отношения в ССП. ССП открытой и закрытой структуры. Принципы классификации ССП: традиционная классификация по типу сочинительного союза; классификация Н.С. Валгиной. ССП в классификации В.А. Белошапковой: общая характеристика концепции, критические замечания.
1	4 Сложноподчиненное предложение: общая характеристика, принципы	Определение сложноподчиненного предложения. Основные характеристики СПП. Подчинительная

		описания.	связь и семантические отношения в СПП; СПП и ССП: периферийные зоны. Принципы дифференциации главной и придаточной частей в СПП. Два типа СПП в классификации Н.С. Поспелова; развитие теории Н.С. Поспелова в классификации СПП В.А. Белошапковой.
2	4	Бессоюзное сложное предложение: общая характеристика, принципы описания.	Вопрос о бессоюзном сложном предложении. Эволюция взглядов на грамматическую природу и синтаксический статус БСП. Попытки классификации БСП. Эволюция взглядов В.А. Белошапковой на принципы классификации БСП. Семантическая классификация Н.С. Поспелова и попытка структурной классификации В.А. Белошапковой: сопоставительный анализ.
3	4	Сложные предложения минимальной конструкции и сложные предложения усложненного типа: сопоставительный анализ	Принципы однотипности и однородности синтаксической связи при описании сложного предложения. Противопоставление СП минимальной конструкции и СП усложненного типа: соблюдение/нарушение принципов однотипности и однородности связи. СПП усложненного типа: принципы описания; типы соотношения главной и придаточных частей в СПП усложненного типа.
4	4	Сложная синтаксическая конструкция как разновидность сложного предложения.	Типы синтаксической связи и семантические отношения в ССК. Уровни организации/членения ССК. Сила синтаксических связей и блочная структура ССК. Центральная связь, принципы ее выделения. Принцип изоморфности ССК и СП минимальной конструкции. Формальная модель описания ССК.
5	4	Коммуникативная организация сложного предложения.	Проблематичность коммуникативного описания сложного предложения. Соотношение формальной структуры СП и его актуального членения. Варианты актуального членения СП. СП и контекст.
6	4	Высшие синтаксические единицы:	Принципы выделения ССЦ как синтаксической единицы. Строение

	сложное синтаксическое целое.	ССЦ; средства связи элементов ССЦ (формальные, грамматические). Тематическая композиция ССЦ и принципы ее описания.
7	Высшие синтаксические единицы: текст.	Синтаксис текста как новое направление в лингвистике. Признаки текста с лингвистической и семиотической точек зрения. Тематическая организация текста. Коммуникативная организация текста: понятие гипертемы и гиперремы.
48	Активные процессы в современном синтаксисе.	Экстралингвистические и собственно лингвистические факторы развития синтаксиса. Изменения в системе словосочетаний и синтаксических связей: контаминация и распад словосочетаний, ослабление синтаксических связей. Изменения в системе предложений: активизация осложняющих факторов; активизация грамматически некоординированных членов предложения.
9	«Неклассические» теории в синтаксисе.	Перспективы формального подхода к синтаксису: теория порождающей грамматики Н. Хомского. Функциональная синтаксическая типология (А.Е. Кибрик, Дж. Хокинс). Синтаксис в модели «Смысл \Leftrightarrow Текст» (И.А. Мельчук). Синтаксический анализ в лингвистической поэтике.

1.5. Рекомендуемая тематика учебных занятий в форме контактной работы

Рекомендуемая тематика учебных занятий *лекционного* типа (предусматривающих преимущественную передачу учебной информации преподавателями):

Фонетика:

Тема 1: Фонетика как лингвистическая дисциплина.

Тема 2: Сегментные фонетические единицы.

Тема 3: Сверхсегментные фонетические единицы.

Тема 4: Орфоэпия.

Тема 5: Современное русское письмо.

Лексикология:

Тема 1: Лексикология как языковая дисциплина.

Тема 2: Семасиология.

Тема 3: Системные отношения в лексике.

Тема 4: Лексикология в аспекте социального функционирования.

Словообразование:

Тема 1: Морфемика как раздел словообразования.

Тема 2: Основа слова.

Тема 3: Морфонология как раздел словообразования.

Тема 4: Словообразовательный анализ.

Тема 5: Исторические изменения в структуре слова.

Тема 6: Словообразовательная система русского языка.

Морфология:

Тема 1: Основные понятия и предмет морфологии.

Тема 2: Учение о частях речи.

Тема 3: Морфология имени существительного.

Тема 4: Морфология имени прилагательного.

Тема 5: Морфология имени числительного.

Тема 6: Морфология местоимения-существительного.

Тема 7: Морфология глагола.

Тема 8: Наречие и слова категории состояния.

Тема 9: Вопрос о модальных словах как о частях речи.

Тема 10: Служебные части речи.

Тема 11: Междометие.

Синтаксис:

Тема 1: Синтаксис: общие понятия и базовые категории.

Тема 2: Словосочетание как синтаксическая единица: лингвистический статус и общая характеристика.

Тема 3: Простое предложение как синтаксическая единица: общая характеристика.

Тема 4: Отношение предложения к языку и речи.

Тема 5: Предложение как предикативная единица. Структура предикативного центра двусоставного предложения.

Тема 6: Предложение как предикативная единица. Типология односоставных предложений.

Тема 7: Распространение простого предложения. Типология второстепенных членов предложения.

Тема 8: Понятие синтаксического осложнения. Типы осложняющих факторов. Осложнение предложения однородными членами.

Тема 9: Осложнение предложения без синтаксических связей. Осложнение предложения обособленными второстепенными членами.

Тема 10: Аспекты функционального синтаксиса: предложение как коммуникативная единица.

Тема 11: Аспекты семантического синтаксиса: предложение и его смысл.

Тема 12: Сложное предложение как синтаксическая единица.

Тема 13: Сложносочиненное предложение.

Тема 14: Сложноподчиненное предложение.

Тема 15: Бессоюзное сложное предложение.

Тема 16: Сложные предложения минимальной конструкции и сложные предложения усложненного типа: сопоставительный анализ.

Тема 17: Сложная синтаксическая конструкция как разновидность сложного предложения.

Тема 18: Коммуникативная организация сложного предложения.

Тема 19: Высшие синтаксические единицы: сложное синтаксическое целое.

Тема 20: Высшие синтаксические единицы: текст.

Тема 21: Активные процессы в современном синтаксисе.

Тема 22: «Неклассические» теории в синтаксисе.

Рекомендуемая тематика практических занятий:

Фонетика:

Тема 1: Орфоэпия.

Вопросы для обсуждения: Орфоэпия и ее связь с фонетикой. Принципы отбора произносительных вариантов для кодификации. Вариантность в норме, тенденции орфоэпических изменений. Источники нарушения орфоэпии. Эстетические критерии правильной устной речи. Дикция и орфоэпия. Ударение и орфоэпия. Стандарты редукации гласных в орфоэпической норме. Основные правила литературного произношения. Орфоэпическое ассимилирование лексических заимствований.

Тема 2: Современное русское письмо.

Вопросы для обсуждения: Возникновение и основные этапы развития письменности. Формирование типов письма. Факторы, определяющие характер письма буквенно-звукового типа: алфавит, графика и орфография. Их взаимообусловленность и единство. Историческое становление современного русского алфавита. Основные характеристики: состав, порядок букв, начертание, названия букв, звуковое значение букв. Отдельные несоответствия алфавита буквенно-звуковому типу письма, выраженные в трех его «пробелах». Графика как инструмент восполнения первого и второго пробелов алфавита. Слоговой принцип русской графики, его нарушения. Ограничения действия слогового принципа. Опорные написания. Буквенное обозначение звукового состава слов и словоформ. Потенциально возможные принципы этой части орфографии, ведущая роль «морфологического» принципа. Нарушения и ограничения морфологического принципа. Виды написаний (опорные, проверяемые, непроверяемые, непроверяемые и особые).

Лексикология:

Тема 1: Системные отношения в лексике.

Вопросы для обсуждения: Лексическая омонимия и смежные с ней явления. Паронимия, паронимазия. Сущность омонимических отношений в лексике. Понятие омонимов. Пути возникновения омонимов в русском языке. Проблема разграничения омонимии и многозначности: омонимия с внеязыковой (референт) и внутриязыковой (сигнификат) точек зрения. Типология омонимов в русском языке. Явления, смежные с омонимией: омофоны, омоформы, омографы, оморфемы. Функционально-стилевая роль омонимов, омонимы и языковая игра. Паронимы. Паронимазии. Синонимия в русском языке. Синонимия в семиотическом аспекте. Ключевые понятия темы: синонимический ряд, его доминанта. Особенности отношений синонимии в плане системности, иерархической выстроенности. Типология синонимов. Семантика синонимического ряда как знака. Синонимия и многозначность. Явление нейтрализации значений у синонимов: нейтрализация средствами контекста, «познавательная инерция». Функционально-стилевая роль синонимов. Антонимы, их типы и роль в лексико-семантической системе языка. Особенности системных отношений антонимии. Понятие антонимии и антонимов. Антонимы с точки зрения компонентного состава лексических значений. Антонимы и базовые семантические оппозиции культурного сознания. Типологии антонимов: с точки зрения семантической противопоставленности, с морфологической точки зрения. Антонимия и полисемия. Все ли слова имеют антонимы? Антонимы общеязыковые и окказиональные. Квазиантонимы. Стилиевые функции антонимов. Конверсивы в системе русского языка. Вводные положения: связь языка с действительностью, понятие актантной структуры слова. Понятие конверсивов. Характеристики и свойства конверсивов. Конверсивы в их отношении к синонимии и антонимии. Способы образования конверсивов: «естественная» конверсия в языке, конверсивы-существительные, прилагательные, наречия. Типологии конверсивов с точки зрения семантики, грамматики.

Словообразование:

Тема 1: Основа слова.

Вопросы для обсуждения: Понятие основы слова. Типы основ: а) производная (мотивированная), производящая (мотивирующая), непроизводная (немотивированная); б) свободная и связанная; в) членимая и нечленимая. Степени членимости основ (теории М.В. Панова, Н.А. Янко-Триницкой). Спор о «буженине». Критерий членимости основы Г.О. Винокура. Соотношение членимости и производности.

Тема 2: Морфонология как раздел словообразования.

Вопросы для обсуждения: Понятие морфонемы, методика построения и характеристика составляющих ее альтернатив (позиционные и исторические чередования, причины их возникновения). Степень продуктивности чередований.

Тема 3: Словообразовательный анализ.

Вопросы для обсуждения: Словообразовательный анализ, его цель и этапы. Способы словообразования в синхронически-диахроническом ракурсе: лексико-семантический, лексико-синтаксический, морфолого-синтаксический, морфологический (в аффиксальных и безаффиксных разновидностях). Комбинация способов словообразования. Теория синтаксической и лексической деривации. Соотношение словообразовательного и морфемного видов анализа (Е.А. Земская).

Морфология:

Тема 1: Морфология местоимения-существительного.

Вопросы для обсуждения: Определение местоимения-существительного как части речи. Различные подходы к определению частеречной природы местоименных слов. Местоименные прилагательные, местоименные числительные, местоименные наречия как разряды соответствующих частей речи и местоимения-существительные как самостоятельная часть речи. Морфологическая специфика местоимений-существительных в сопоставлении с именами существительными.

Тема 2: Морфология глагола.

*Вопросы для обсуждения: Определение глагола как части речи в школьной и современной академической грамматиках. Вопрос об объеме глагола в школьной и современной академической грамматиках. Основы глагола, теории глагольных классов В.В. Виноградова, А.А. Зализняка. Глагольное формообразование. Категория вида глагола как бинарная словоизменительно-классификационная, привативная, универсальная категория. Процессы видообразования (перфективация как словообразовательный процесс, имперфективация как формообразующий процесс). Понятие видовой пары (строгие и нестрогие видовые пары). Глаголы *perfectiva* и *imperfectiva tantum*. Двувидовые глаголы. Функционально-семантическая категория аспектуальности. Способы глагольного действия как структурно-семантические группировки глаголов. Видо-временная система глагола. Категория времени как словоизменительная, привативная, неуниверсальная категория. Морфологическая специфика прошедшего, настоящего и будущего времени. Внекатегориальное употребление форм времени. Залог как словоизменительная, привативная, неуниверсальная категория. Традиционная теория трех залогов (действительного, страдательного и средневозвратного). Алгоритм определения залогового значения (или его отсутствия) по «трехзалоговой» теории. «Двухзалоговая» теория. Глаголы *activa* и *passiva tantum*. Категория наклонения как ядро функционально-семантической категории модальности. Морфология форм наклонения. Внекатегориальное употребление форм наклонения. Категория лица как словоизменительная категория. Категориальные и внекатегориальные значения форм лица. Типы спряжения глаголов. Морфология неличной глагольной формы причастия как вербоида – гибрида глагола и прилагательного. Морфология неличной глагольной формы деепричастия как вербоида – гибрида глагола и наречия. Зависимость объема грамматической парадигмы глагола от его переходности / непереходности и отношения к категории вида.*

Тема 3: Наречие и слова категории состояния.

Вопросы для обсуждения: Определение наречия как части речи. Объем наречия как части речи. Семантическая типология наречий. Вопрос о статусе компаратива качественных наречий. Теория Л.В. Щербы о словах категории состояния как самостоятельной части речи. Аргументация отнесения слов категории состояния к предикативным наречиям в современной академической грамматике.

Тема 4: Служебные части речи.

Вопросы для обсуждения: Отличие служебных частей речи от знаменательных. Определение предлога как служебной части речи. Роль предлога в реализации падежа существительного. Предлоги первообразные и непервообразные. Многозначность первообразных предлогов. Полифункциональные предлоги. Определение союза как служебной части речи. Типология союзов по синтаксическим функциям и семантическим свойствам. Определение частицы как служебной части речи. Роль частиц в реализации категории наклонения глагола. семантическая типология частиц.

Тема 5: Междометие.

Вопросы для обсуждения: Частеречная специфика междометия. Положение междометия в системе частей речи. Семантические разряды междометий. Морфологическая характеристика междометий. Объем междометия как части речи. Вопрос о словах вне системы частей речи. Вопрос о звукоподражаниях.

Синтаксис:

Тема 1: Словосочетание как синтаксическая единица: лингвистический статус и общая характеристика.

Вопросы для обсуждения: История изучения словосочетания. Вопрос о статусе словосочетания. Границы явления. Основные признаки словосочетания. Теория словосочетания и описание предложения. Принципы типологического описания словосочетаний. Разновидности словосочетаний: (а) по грамматической природе главного компонента; (б) по смысловым отношениям между компонентами. Виды подчинительной связи в словосочетании. Вопрос о падежном примыкании.

Тема 2: Предложение как предикативная единица. Типология односоставных предложений.

Вопросы для обсуждения: Сущность предикативного значения предложения. Предложение как формирование/выражение двучленной мысли; роль главных членов предложения. Синтаксический статус двусоставности. Характеристика синтаксической связи между подлежащим и сказуемым. Способы выражения подлежащего в русском языке. Типы координируемых и некоординируемых сказуемых в русском языке. Сложные случаи координации. Особенности выражения синтаксического времени и модальности в предложениях с некоординируемыми сказуемыми.

Тема 3: Распространение простого предложения. Типология второстепенных членов предложения.

Вопросы для обсуждения: Структурный и семантический минимумы предложений и понятие распространения. Присловное и приосновное распространение. Традиционная классификация второстепенных членов предложения. Морфологизированные и неморфологизированные второстепенные члены предложения. Типы второстепенных членов и способы их выражения. Современные критерии разграничения второстепенных членов в спорных случаях.

Тема 4: Аспекты функционального синтаксиса: предложение как коммуникативная единица.

Вопросы для обсуждения: Общее представление о коммуникативном (семантическом) синтаксисе в эволюции. Предложение как высказывание: общие характеристики. Теория актуального членения высказывания: концепция В. Матезиуса и ее развитие в лингвистике. Сопоставительные характеристики темы и ремы. Актуальное членение высказывания вне контекста и в контексте: динамика темы и ремы. Понятие коммуникативного задания высказывания. Актуальное членение и порядок

слов; роль инверсии; объективный и субъективный порядок слов. Актуальное членение и интонация. Лексические средства организации актуального членения. Коммуникативные типы высказываний в русском языке: классификация И.П. Распопова; иные классификации.

Тема 5: Аспекты семантического синтаксиса: предложение и его смысл.

Вопросы для обсуждения: Общие принципы и основные направления семантического анализа предложения. Объективное и субъективное содержание предложения; понятие диктума и модуса. Пропозитивное содержание предложения; понятие полипропозитивности. Пресуппозиция в содержательной структуре предложения. Логико-синтаксические типы предложений в русском языке (классификация Н.Д. Арутюновой).

Тема 6: Бессоюзное сложное предложение.

Вопросы для обсуждения: Вопрос о бессоюзном сложном предложении. Эволюция взглядов на грамматическую природу и синтаксический статус БСП. Опыты классификации БСП. Эволюция взглядов В.А. Белошапковой на принципы классификации БСП. Семантическая классификация Н.С. Поспелова и попытка структурной классификации В.А. Белошапковой: сопоставительный анализ.

Тема 7: Высшие синтаксические единицы: сложное синтаксическое целое.

Вопросы для обсуждения: Принципы выделения ССЦ как синтаксической единицы. Строение ССЦ; средства связи элементов ССЦ (формальные, грамматические). Тематическая композиция ССЦ и принципы ее описания.

Тема 8: Высшие синтаксические единицы: текст.

Вопросы для обсуждения: Синтаксис текста как новое направление в лингвистике. Признаки текста с лингвистической и семиотической точек зрения. Тематическая организация текста. Коммуникативная организация текста: понятие гипертемы и гиперремы.

Требования к самостоятельной работе студентов

Работа с лекционным материалом, предусматривающая проработку конспекта лекций и учебной литературы, по следующим темам: Фонетика как лингвистическая дисциплина. Сегментные фонетические единицы. Сверхсегментные фонетические единицы. Орфоэпия. Современное русское письмо. Лексикология как языковая дисциплина. Семасиология. Системные отношения в лексике. Лексикология в аспекте социального функционирования. Морфемика как раздел словообразования. Основа слова. Морфонология как раздел словообразования. Словообразовательный анализ. Исторические изменения в структуре слова. Словообразовательная система русского языка. Основные понятия и предмет морфологии. Учение о частях речи. Морфология имени существительного. Морфология имени прилагательного. Морфология имени числительного. Морфология местоимения-существительного. Морфология глагола. Наречие и слова категории состояния. Вопрос о модальных словах как о частях речи. Служебные части речи. Междометие. Синтаксис: общие понятия и базовые категории. Словосочетание как синтаксическая единица: лингвистический статус и общая характеристика. Простое предложение как синтаксическая единица: общая характеристика. Отношение предложения к языку и речи. Предложение как предикативная единица. Структура предикативного центра двусоставного предложения. Предложение как предикативная единица. Типология односоставных предложений. Распространение простого предложения. Типология второстепенных членов предложения. Понятие синтаксического осложнения. Типы осложняющих факторов. Осложнение предложения однородными членами. Осложнение предложения без синтаксических связей. Осложнение предложения обособленными второстепенными членами. Аспекты функционального синтаксиса: предложение как коммуникативная единица. Аспекты семантического синтаксиса: предложение и его смысл. Сложное

предложение как синтаксическая единица. Сложносочиненное предложение. Сложноподчиненное предложение. Бессоюзное сложное предложение. Сложные предложения минимальной конструкции и сложные предложения усложненного типа: сопоставительный анализ. Сложная синтаксическая конструкция как разновидность сложного предложения. Коммуникативная организация сложного предложения. Высшие синтаксические единицы: сложное синтаксическое целое. Высшие синтаксические единицы: текст. Активные процессы в современном синтаксисе. «Неклассические» теории в синтаксисе.

Руководствуясь положениями статьи 47 и статьи 48 Федерального закона от 29 декабря 2012 г. № 273-ФЗ «Об образовании в Российской Федерации» научно-педагогические работники и иные лица, привлекаемые университетом к реализации данной образовательной программы, пользуются предоставленными академическими правами и свободами в части свободы преподавания, свободы от вмешательства в профессиональную деятельность; свободы выбора и использования педагогически обоснованных форм, средств, методов обучения и воспитания; права на творческую инициативу, разработку и применение авторских программ и методов обучения и воспитания в пределах реализуемой образовательной программы и отдельной дисциплины.

Исходя из рамок, установленных учебным планом по трудоемкости и видам учебной работы по дисциплине, преподаватель самостоятельно выбирает тематику занятий по формам и количеству часов проведения контактной работы: лекции и иные учебные занятия, предусматривающие преимущественную передачу учебной информации преподавателем и (или) занятия семинарского типа (семинары, практические занятия, практикумы, лабораторные работы, коллоквиумы и иные аналогичные занятия), и (или) групповые консультации, и (или) индивидуальную работу обучающихся с преподавателем, в том числе индивидуальные консультации (по курсовым работам/проектам – при наличии курсовой работы/проекта по данной дисциплине в учебном плане).

Рекомендуемая тематика занятий максимально полно реализуется в контактной работе со студентами очной формы обучения. В случае реализации образовательной программы в заочной / очно-заочной форме трудоемкость дисциплины сохраняется, однако объем учебного материала в значительной части осваивается студентами в форме самостоятельной работы. При этом требования к ожидаемым образовательным результатам студентов по данной дисциплине не зависят от формы реализации образовательной программы.

1.6. Методические рекомендации по видам занятий

Лекционные занятия.

В ходе лекционных занятий обучающимся рекомендуется выполнять следующие действия. Вести конспектирование учебного материала. Обращать внимание на категории, формулировки, раскрывающие содержание тех или иных явлений и процессов, научные выводы и практические рекомендации по их применению. Задавать преподавателю уточняющие вопросы с целью уяснения теоретических положений, разрешения спорных ситуаций.

Желательно оставить в рабочих конспектах поля, на которых во внеаудиторное время можно сделать пометки из рекомендованной литературы, дополняющие материал прослушанной лекции, а также подчеркивающие особую важность тех или иных теоретических положений.

Практические и семинарские занятия.

На практических и семинарских занятиях в зависимости от темы занятия выполняется поиск информации по решению проблем, практические упражнения, контрольные работы, выработка индивидуальных или групповых решений, итоговое обсуждение с обменом знаниями, участие в круглых столах, разбор конкретных ситуаций, командная работа, представление портфолио и т.п.

Самостоятельная работа.

Самостоятельная работа осуществляется в виде изучения литературы, эмпирических данных по публикациям и конкретных ситуаций из практики, подготовке индивидуальных работ, работа с лекционным материалом, самостоятельное изучение отдельных тем дисциплины; поиск и обзор литературы и электронных источников; чтение и изучение учебника и учебных пособий.

1.7. Фонд оценочных средств

Перечень компетенций с указанием этапов их формирования в процессе освоения образовательной программы в рамках учебной дисциплины

Основными этапами формирования указанных компетенций при изучении обучающимися дисциплины являются последовательное изучение содержательно связанных между собой тем учебных занятий. Изучение каждой темы предполагает овладение обучающимися необходимыми компетенциями. Результат аттестации обучающихся на различных этапах формирования компетенций показывает уровень освоения компетенций.

Контролируемые разделы (темы) дисциплины	Индекс контролируемой компетенции (или её части)	Оценочные средства по этапам формирования компетенций
		текущий контроль по дисциплине
Фонетика		
<i>Сегментарные фонетические единицы</i>	<i>БК-1</i>	Тесты по фонетике. Опрос
<i>Сверхсегментарные фонетические единицы</i>	<i>БК-1</i>	Тесты по фонетике. Работа на практическом занятии. Комплект заданий для практической работы
<i>Орфоэпия</i>	<i>БК-1</i>	Работа на практическом занятии. Комплект заданий для практической работы Тесты по фонетике
<i>Современное русское письмо</i>	<i>БК-1</i>	Тесты по фонетике. Контрольная работа
Лексикология		
<i>Семасиология</i>	<i>БК-1</i>	Терминологический диктант
<i>Системные отношения в лексике</i>	<i>БК-1</i>	Работа на практическом занятии. Комплект заданий для практической работы
<i>Лексика в аспекте соц.функц.</i>	<i>БК-1</i>	Тесты по лексикологии

Контролируемые разделы (темы) дисциплины	Индекс контроли- руемой компетенции (или	Оценочные средства по этапам формирования компетенций
		текущий контроль по дисциплине
Словообразование		
<i>Морфемика</i>	<i>БК-1</i>	Терминологический диктант Комплект заданий для практической работы
<i>Понятие основы слова</i>	<i>БК-1</i>	Работа на практическом занятии
<i>Понятие морфемы</i>	<i>БК-1</i>	Работа на практическом занятии
<i>Словообразоват. анализ</i>	<i>БК-1</i>	Тесты по словообразованию Комплект заданий для практической работы
<i>Опрощение. Переразложение</i>	<i>БК-1</i>	Домашняя контрольная работа
<i>Словообр. Система рус.яз.</i>	<i>БК-1</i>	Опрос. Работа на практическом занятии Комплект заданий для практической работы
Морфология		
<i>Морфология существительного</i>	<i>БК-1</i>	Опрос Комплект заданий для практической работы
<i>Морфология прилагательного</i>	<i>БК-1</i>	Тесты по морфологии
<i>Морфология числительного</i>	<i>БК-1</i>	Тесты по склонению числительного
<i>Морфология местоим. Слов</i>	<i>БК-1</i>	Работа на практическом занятии Комплект заданий для практической работы
<i>Морфология глагола</i>	<i>БК-1</i>	Тесты по морфологии Комплект заданий для практической работы
<i>Морфология наречия</i>	<i>БК-1</i>	Диктант по орфографии наречий
<i>Вопрос о словах КС</i>	<i>БК-1</i>	Практическая работа «Омонимия кратких прилагательных, наречий и слов категории состояния»
<i>Вопрос о модальных словах</i>	<i>БК-1</i>	Конспектирование главы из труда В.В. Виноградова «Русский язык»
<i>Морфология служ. част. речи</i>	<i>БК-1</i>	Работа на практическом занятии. Комплект заданий для практической

Контролируемые разделы (темы) дисциплины	Индекс контролируемой компетенции (или)	Оценочные средства по этапам формирования компетенций
		текущий контроль по дисциплине
		работы Опрос
<i>Морфология междометия</i>	<i>БК-1</i>	Работа на практическом занятии
<i>Синтаксис</i>		
<i>Характеристика словосочет.</i>	<i>БК-1</i>	Опрос. Работа на практическом занятии. Комплект заданий для практической работы
<i>Простое предложение</i>	<i>БК-1</i>	Тесты по синтаксису
<i>Типология односост. предлож.</i>	<i>БК-1</i>	Работа на практическом занятии. Комплект заданий для практической работы Опрос
<i>Типы второстеп. чл. предлож.</i>	<i>БК-1</i>	Работа на практическом занятии
<i>Осложненные предложения</i>	<i>БК-1</i>	Комплект заданий для практической работы Опрос
<i>Коммуникат. синтаксис</i>	<i>БК-1</i>	Работа на практическом занятии. Комплект заданий для практической работы Опрос
<i>Семантический синтаксис</i>	<i>БК-1</i>	Работа на практическом занятии. Комплект заданий для практической работы Опрос
<i>Сложносоч. предложение</i>	<i>БК-1</i>	Тесты по синтаксису
<i>Сложноподчин. предложение</i>	<i>БК-1</i>	Контрольная работа
<i>Бессоюзное предложение</i>	<i>БК-1</i>	Работа на практическом занятии. Комплект заданий для практической работы Опрос
<i>Сложное синтаксич. целое</i>	<i>БК-1</i>	Работа на практическом занятии
<i>Текст как высшая синт. ед.</i>	<i>БК-1</i>	Работа на практическом занятии. Комплект заданий для практической работы Опрос

Типовые контрольные задания или иные материалы, необходимые для оценки знаний, умений и навыков и (или) опыта деятельности в процессе текущего контроля

Образцы тестовых заданий

Фонетика

1) В предложенном перечне отметьте нелабиализованные гласные звуки.

1. О
2. А
3. Э
4. У

2) Впишите недостающую характеристику звука (ответ запишите строчными буквами в форме И.п.):

О — задний ряд, _____ подъем, лабиализованный, полного образования

3) Из предложенного перечня выберите и отметьте те единицы, которые являются языковыми (не речевыми).

1. фонема
2. словоформа
3. лексема
4. предложение

4) Завершите высказывание, выбирая наиболее корректное продолжение из перечня вариантов.

Современная наука определяет орфоэпию как...

1. науку о правилах постановки ударения
2. совокупность норм литературного языка, связанных с произношением звуков и их сочетаний, а также раздел науки о языке, изучающий произносительные нормы
3. свод зафиксированных в словарях произносительных и акцентологических норм

5) Соотнесите типы слогов с их характеристиками.

слог начинается с шумного согласного (неслогового звука)	прикрытый
слог начинается с гласного (слогового) звука	неприкрытый
слог заканчивается гласным (слоговым) звуком	открытый
слог заканчивается шумным согласным (неслоговым звуком)	закрытый

Лексикология

1. Что доказывает различие в категоризации действительности в разных языках?

- а) Различие в звучании сходных по значению слов в разных языках.
- б) Наличие в этих языках слов, близких по значению.
- в) Различия во внеязыковой действительности, окружающей разные народы.
- г) Семантические различия слов, называющих одни и те же реалии.

2. Что такое «внутренняя форма слова»?

а)	Фонетический облик слова.
б)	Фонетический облик праформы слова, восстановленный этимологически.
в)	Концепт, составляющий мотивацию (буквальное значение) данного слова.
г)	Концепт составляющий современное значение данного слова.

3. Что составляет значение слова?

а)	Концептуальное ядро.
б)	Прагматические содержания, связываемые со словом
в)	Связываемые со словом явления внеязыковой действительности.
г)	а), б), в) вместе взятые

4) Какой метод позволяет выявить компонентный состав лексического значения?

а)	Системный.
б)	Проб и ошибок.
в)	Словарных дефиниций.
г)	Все указанные методы.

5) Что такое «семантический прототип» (прототипическое значение слова)?

а)	Буквальное значение слова (его мотивация).
б)	Реализация категории, представляющая собой ее наилучший образец.
в)	Абстрактное содержание, лежащее в основе множества отдельных значений слова
г)	Отдельное значение многозначного слова.

Ключи:

1. - г	2. - в	3. - г	4. - г	5. - б
--------	--------	--------	--------	--------

Словообразование

Задание 1. Морфема – это...

1) Конкретная единица
2) Обобщенная единица

Задание 2. Корень в слове *отвыкнуть* –

1) Свободный корень
2) Связанный корень

Задание 3. Приведите в соответствие слова и наличествующие в них явления морфемного шва:

1) листопад	4) интерференция
2) печка	5) интерфиксация
3) минский	6) чередование

Задание 4. Определите слова, которые имеют в своем составе нулевой суффикс:

1) тугодум
2) златокудрая
3) полет
4) все слова

Задание 5. Слова *строитель, смотритель, обогреватель, избиратель* относятся к одному словообразовательному типу?

1) да
2) нет

Ключи

№ задания	ответ
1	2)
2	2)
3	1) – 5) 2) – 6) 3) – 4)
4	4)
5	2)

МОРФОЛОГИЯ

Задание 1. *Каким словарем можно воспользоваться, чтобы узнать род существительных «визави», «протезе».*

- 1) толковым словарем русского языка
- 2) словарем омонимов
- 3) фразеологическим словарем
- 4) словарем антонимов

Задание 2. *Укажите предложение с грамматической ошибкой.*

- 1) Кусто опускался в океан на глубину до сорока саженей.
- 2) Сэкономлено двадцать пять тысяч тонн авиационного керосина, что позволило спланировать выполнение шестисот дополнительных рейсов.
- 3) В этом году в университете будут реализованы пятьдесят четыре студенческих проекта.
- 4) Монета оказалась старой, стёртой с обеих сторон.

Задание 3. В каком ряду в обоих словах – ий– является суффиксом?

- 1) девичий, этакий
- 2) медвежий, помещичий
- 3) рыбий, рабочий
- 4) пегий, линий

Задание 4. Укажите, какой частью речи является словоформа «благодаря» в предложении:

Благодаря и кланяясь, он вышел из комнаты.

- 1) союзом
- 2) глаголом в форма деепричастия
- 3) наречием
- 4) предлогом

Задание 5. Укажите, в каком ряду оба глагола не образуют формы 1 лица настоящего или простого будущего времени.

- 1) очутиться, дерзить
- 2) переубедить, писать
- 3) смутить, идти
- 4) дудеть, мыслить

Ключи к тестам:

№ теста	ответ
1	1)
2	4)
3	3)
4	1)
5	1)

СИНТАКСИС

1) Что понимается под категорией «синтаксис»? (возможны несколько ответов)

1. Синтаксический строй языка
2. Учение о синтаксическом строе языка
3. Правила построения предложений
4. Правила построения словосочетаний

2) Что относят к числу синтаксических единиц? (возможны несколько ответов)

1. лексема
2. словосочетание
3. грамматическая форма слова
4. сложное предложение

3) Впишите недостающее слово в терминологическое определение:

Словосочетание — синтаксическая единица докоммуникативного уровня, в которой два или более знаменательных слова объединяются на основе _____ связи.

4) Укажите, к какой категории относится приведенное ниже определение:

... — синтаксическая категория, являющаяся основным признаком предложения и реализующаяся в категориях темпоральности, модальности и персональности.

1. связность
2. предикативность
3. двусоставность
4. синтаксическая связь

5) В каком из словосочетаний компоненты объединяются на основе управления?

1. в кухне и коридоре
2. учился математике
3. материалы украдены
4. робко спросил

Перечень вопросов и заданий для промежуточной аттестации по дисциплинам модуля

ФОНЕТИКА

Вопросы для промежуточного контроля

1. Что изучает фонетика?
2. Укажите основные фонетические средства, кратко охарактеризовав сущность интонации и звуков речи.
3. Охарактеризуйте сущность словесного ударения.
4. Что такое разноместность словесного ударения?
5. Расскажите о словах с неподвижным и подвижным ударением.
6. Какие функции выполняет разноместность и подвижность русской ударения?
7. Приведите примеры энклитик и проклитик.
8. Каковы основные причины отклонения от литературной нормы ударения?
9. Что такое логическое ударение?
10. Что такое эмфатическое ударение?
11. Какова роль интонации в языке?
12. Что такое речевой такт?
13. Расскажите об основных правилах слогаделения в русском языке
14. Что называется фонемой?
15. Какие функции выполняет фонема в языке?
16. Объясните разницу между понятиями «алфавит», «шрифт», «графика»
17. Укажите основные случаи несоответствий между буквами и звуками русского языка. Всегда ли проявляется слоговой принцип русской графики?
18. Что дает знание основ графики для выяснения фонетического и морфологического «состава слова»?
19. Что такое орфография и в чем ее отличие от графики?
20. В чем, сущность морфологического принципа русской орфографии и каковы его преимущества?
21. Охарактеризуйте сущность фонетических написаний и укажите основные случаи их применения.
22. Какие написания относятся к историческим?
23. Охарактеризуйте сущность дифференцирующих написаний.
24. Каковы основания и общие правила раздельного, полуслитного и слитного написания слов?

25. Расскажите о происхождении русского алфавита.
26. Охарактеризуйте реформу графики при Петре I.
27. Охарактеризуйте состояние русской орфографии в XIX – начале XX в. и работу Я.К. Грота в этой области.
28. Каковы основные изменения в русской графике и орфографии, осуществленные в 1917—1918 гг.?
29. Расскажите о состоянии русской орфографии в 20—30-е годы нашего столетия.
30. Какие изменения в русской орфографии были произведены в 1956 г.?

Вопросы для итогового контроля

1. Предмет фонетики.
2. Речевой аппарат и функции его частей.
3. Сегментные фонетические единицы.
4. Суперсегментные фонетические единицы.
5. Принципы физиолого-акустической классификации звуков.
6. Классификация гласных звуков.
7. Сонорные согласные звуки.
8. Аффрикаты.
9. Губные согласные звуки.
10. Переднеязычные согласные звуки.
11. Характеристика согласных звуков по способу их образования.
12. Характеристика согласных звуков по месту их образования.
13. Признаки фонетического слова.
14. Речевой такт.
15. Признаки фразы.
16. Фонетическая транскрипция гласных звуков.
17. Фонетическая транскрипция согласных звуков.
18. Транскрипция в области паузации, проклитик и энклитик.
19. Фонема в трактовке Ленинградской и Московской школ.
20. Основные фонетические процессы.
21. Фонемные ряды согласных.
22. Фонемные ряды гласных.
23. Слог как фонетическая единица. Различные взгляды на слог.
24. Словесное, логическое и фразовое ударение.
25. Функций интонации.
26. Предмет орфоэпии и стили произношения.
27. Характеристики современного русского алфавита.
28. Графика и ее слоговой принцип.
29. Звуковое значение букв.
30. Орфография, ее части и принципы.

ЛЕКСИКОЛОГИЯ

1. Как различаются термины «значение слова» и его «концептуальное содержание»? Какие понимания «значения» существуют?
2. Что такое «концептуальное значение слова»? Какие две разновидности концептуального значения существуют?
3. Что такое «оценочное значение»? Какими двумя признаками оно представлено?
4. Что такое «коннотации»? В чем состоит основное отличие коннотаций от оценочного значения?

5. Какова семиотическая структура слова? Что составляет «план выражения» слова и что составляет его «план содержания»?
6. Как соотносятся между собой на компонентном уровне *лексико-семантические группы* (ЛСГ) и *тематические группы*?
7. Многозначность слова: в чем сущность этого явления? Почему ученые говорят о законе многозначности сова?
8. Какова роль контекста в актуализации конкретного значения слова (его семантического варианта)?
9. Какие типы многозначности существуют?
10. Какие типы лексических значений определяются в лексикологии? Каковы основания для их выделения?
11. Что такое *метафора*? Какую роль в метафорических переносах наименования играет сравнение?
12. Что такое *основание метафоризации*?
13. Какие характеристики различают языковые и поэтические (художественные) метафоры?
14. Какие виды языковых метафор существуют? По каким признакам они определяются?
15. Что такое *метонимия*?
16. Как классифицируются языковые метонимии?
17. Что такое *метонимическая модель*? Приведите примеры метонимических моделей.
18. Какую роль играют метонимические переносы в лексико-семантической системе языка?
19. Что такое «омонимы»?
20. Объясните соотношение многозначности и омонимии. Какая проблема возникает в связи с омонимией и многозначностью? Укажите способы разграничения омонимии и полисемии.
21. Что такое «паронимы» и «парономазии»?
22. Каково лингвистическое определение синонимии? Какие проблемы в определении синонимии и в оценке этого явления существуют?
23. Что такое «синонимический ряд»? Какое слово называют его «доминантой»?
24. Какова типология синонимов?
25. Как соотносятся синонимия и полисемия?
26. Каковы типы антонимов по морфологической структуре?
27. Каковы типы антонимов с точки зрения характера противопоставления?
28. Что такое антонимы общеязыковые и окказиональные?
29. Что такое квазиантонимы?
30. Как образуются конверсивы?
31. Какие существуют типологии конверсивов?
32. Какими факторами вообще обусловлен факт заимствования лексики?
33. В чем состоят процессы освоения иноязычных заимствований на фонетическом, грамматическом, семантическом уровнях? Когда можно считать, что иноязычное слово окончательно освоилось русским языком?
34. В чем состоит сущность калек? Какие два вида калек существуют? В чем сущность полукалек? Что ближе к полукалкам, словообразовательные кальки или семантические?
35. На чем основано разграничение активной и пассивной лексики?
36. В чем состоит различие между историзмами и архаизмами?
37. Что такие «лексические архаизмы»? «семантические архаизмы»?
38. Что такое «неологизмы»?
39. По каким критериям различают неологизмы и окказионализмы?
40. Что сближает потенциальные слова с окказионализмами, а что – с неологизмами?

41. Что такое экзотизмы?
42. То такое «диалектная лексика»? Какие три типа диалектизмов принято выделять?
43. Как связана диалектная лексика с лексикой общеупотребительной?
44. Что такое «специальная лексика»? Какие две разновидности специальных слов выделяются?
45. В чем состоит языковая специфика терминов?
46. Что такое «арго», «жаргон», «сленг»? Каковы их определяющие признаки?
47. Дайте общую характеристику стилевых классов русского языка.
48. По какому основанию выделяется межстилевая (нейтральная) лексика?
49. Какие стилевые подклассы слов выделяются в сниженном стиле?
50. Какие стилевые подклассы выделяются в высоком стиле?
51. Что такое «фразеологизмы»?
52. Чем фразеологизмы отличаются от свободных словосочетаний?
53. Какие типы фразеологизмов выделяются современной наукой?

СЛОВООБРАЗОВАНИЕ

1. Значения термина «словообразование».
2. Содержание понятия «диахронический синхронизм».
3. Отношение словообразования к лексикологии и морфологии.
4. Понятия морфемы и морфа.
5. Понятие аффикса.
6. Типы аффиксов по месту в слове.
7. Типы аффиксов по продуктивности.
8. Типы аффиксов по функции.
9. Определение корня. Типы корней.
10. Понятие основы. Основа производная, производящая, непроизводная.
11. Критерий производности Г.О. Винокура.
12. Основа свободная и связанная.
13. Основа членимая и нечленимая. Степени членимости основы.
14. Фразеологичность семантики производного слова.
15. Цель и задачи морфемного анализа слова.
16. Цель и задачи словообразовательного анализа слова.
17. Опрошение как историческое изменение структуры слова.
18. Переразложение как историческое изменение структуры слова.
19. Понятие морфонемы.
20. Понятие морфемного шва. Интерфиксация как явление морфемного шва.
21. Интерференция как явление морфемного шва.
22. Усечение производящей основы как явление морфемного шва.
23. Лексико-семантический способ словообразования.
24. Лексико-синтаксический способ словообразования.
25. Морфолого-синтаксический способ словообразования.
26. Аффиксальные разновидности морфологического способа словообразования.
27. Безаффиксные разновидности морфологического способа словообразования.
28. Понятия словообразовательной пары, цепи и парадигмы.
29. Понятие словообразовательного гнезда.
30. Теория лексической и синтаксической деривации.

МОРФОЛОГИЯ

Промежуточный контроль

Промежуточный контроль освоения учебного материала осуществляется на лекционных и практических занятиях; вопросы текущего контроля (проверка домашних заданий, контрольных работ, рубежное тестирование, участие в дискуссиях, работе проблемных групп и др.) коррелируют с основной проблематикой учебных занятий и вопросами, выносимыми на обсуждение в ходе аудиторных дискуссий.

Итоговый контроль

1. Предмет морфологии.
2. Связь морфологии с лексикологией.
3. Связь морфологии с синтаксисом.
4. Дифференциация слова, лексемы и словоформы.
5. Понятие грамматической категории.
6. Словоизменительные грамматические категории.
7. Классифицирующие грамматические категории.
8. Словоизменительно-классифицирующие (комбинированные) категории.
9. Универсальные / неуниверсальные категории.
9. Бинарные и многочленные категории.
10. Понятие грамматического значения.
11. Категориальные, частные и внекатегориальные грамматические значения.
12. Понятия грамматической формы.
13. Понятие грамматической парадигмы.
14. Понятия формообразования и словоизменения.
15. Понятие части речи.
16. Семантический принцип классификации словоформ по частям речи.
17. Формальный (морфологический) принцип классификации словоформ по частям речи.
18. Синтаксический принцип классификации словоформ по частям речи.
19. Необходимость компромиссного сочетания принципов классификации словоформ по частям речи.
20. Какой подход явился преобладающим в создании традиционной классификации словоформ по частям речи?
21. Какой подход явился преобладающим в создании классификации словоформ по частям речи в «Русской грамматике»?
22. Существуют ли слова вне системы частей речи?
23. Частеречное определение имени существительного в школьной и академической грамматике.
24. Категория одушевленности / неодушевленности существительного.
25. Род существительного как классифицирующая категория.
26. Критика теории парного рода.
27. Какова семантика рода?
28. Является ли общий род четвертым компонентом категории рода существительного?
29. Является ли род существительного универсальной категорией?
30. Категория числа имени существительного и идея счетности / несчетности.
31. Категория числа как словоизменительно-классифицирующая категория.
32. Категориальная семантика числа существительных.
33. Внекатегориальная семантика числа существительных.
34. Существительные *singularia* и *pluralia tantum*.
35. Категория падежа как словоизменительная категория.
36. Категориальные значения шести традиционно выделяемых падежей.
37. Многозначность падежей.
38. Вопрос о «новых» падежах.

39. Система склонений имени существительного.
40. Вопрос о нулевом склонении имен существительных.
41. Max и min грамматической парадигмы имени существительного.
42. Частеречное определение имени прилагательного.
43. Объем имени прилагательного в современной научной грамматике.
44. Порядковые и местоименные прилагательные.
45. Семантические разряды имен прилагательных.
46. Рациональные и эмпирические краткие прилагательные.
47. Переход прилагательных из одного разряда в другой.
48. Полные и краткие прилагательные.
49. Система склонений имен прилагательных.
50. Вопрос о нулевом склонении имен прилагательных.
51. Грамматическая парадигма имени прилагательного.
52. Частеречное определение числительного.
53. Вопрос об объеме числительного.
54. Числительное в отношении к роду и числу.
55. Особенности склонения числительных.
56. Типология числительных по структуре.
57. Семантические разряды числительных.
58. Грамматическая парадигма числительного.
59. Вопрос о местоимении как части речи.
60. Местоименные разряды прилагательного, числительного и наречия.
61. Морфология местоимения-существительного.
62. Глагол как система форм.
63. Определение глагола в школьной и научной грамматике.
64. Основы глагола и глагольное формообразование.
65. Теория глагольных классов и типы спряжения.
66. Категория вида глагола как словоизменительно-классифицирующая категория.
67. Процессы видообразования.
68. Типы видовых пар.
69. Глаголы *perfectiva* и *imperfectiva tantum*.
69. Двувидовые глаголы.
70. Способы глагольного действия как составляющая ФСК аспектуальности.
71. Видо-временная система русского глагола.
72. Категория времени как словоизменительная категория.
73. Категориальные значения и внекатегориальное употребление форм времени.
74. Залог как словоизменительная, привативная, неуниверсальная категория.
75. Алгоритм определения залогового значения (или его отсутствия) по «трехзалоговой» теории.
76. «Двухзалоговая» теория. Глаголы *activa* и *passiva tantum*.
77. Категория наклонения как ядро функционально-семантической категории модальности.
78. Внекатегориальное употребление форм наклонения.
79. Категория лица как словоизменительная категория.
80. Морфология причастия.
81. Морфология деепричастия.
82. Грамматическая парадигма глагола.
83. Частеречное определение наречия.
84. Семантические типы наречий.
85. Слова категории состояния или предикативные наречия.
86. В.В. Виноградов о модальных словах.
87. Отличие служебных частей речи от знаменательных.

88. Как предлог работает на падеж существительного.
89. Как частица работает на наклонение глагола.
90. Объем междометия как части речи.

СИНТАКСИС

1. Синтаксис как уровень языковой системы и лингвистическая дисциплина. Синтаксис и синтактика. Предмет и объект изучения синтаксиса. Области синтаксиса.
2. Базовые понятия синтаксиса. Синтаксическая связь; предикативность. Виды синтаксической связи.
3. Понятие синтаксической единицы. Проблема выделения минимальной и основной синтаксических единиц в современной науке: позиции Н.С. Валгиной и В.А. Белошапковой.
4. Синтаксис словосочетания. История изучения. Вопрос о статусе словосочетания. Основные признаки словосочетания.
5. Структурные разновидности словосочетаний. Виды подчинительной связи в словосочетании.
6. Типы словосочетаний по морфологическому выражению главного компонента. Смысловые отношения между компонентами словосочетания.
7. Простое предложение как основная единица синтаксиса. Основные аспекты изучения. Характеристики предложения как синтаксической единицы.
8. Отношение предложения к языку: понятия структурной схемы и парадигмы предложения. Регулярная реализация предложения.
9. Предложение как предикативная единица. Понятие синтаксического времени и модальности. Модальные типы предложений. Способы выражения модальных значений.
10. Функциональные разновидности простых предложений (типы предложений по цели высказывания).
11. Синтаксические функции предикативного центра предложения. Структура предикативного центра двусоставного предложения. Характеристика связи между подлежащим и сказуемым.
12. Подлежащее, способы его выражения. Виды сказуемого в двусоставном предложении.
13. Односоставные предложения. Общая характеристика. Принципы классификации.
14. Определенно-личные предложения. Неопределенно-личные предложения. Вопрос об обобщенно-личных предложениях.
15. Безличные предложения. Способы выражения главного члена в безличных предложениях.
16. Инфинитивные предложения. Понятие независимого инфинитива. Спектр модальных значений инфинитивных предложений.
17. Именные односоставные предложения. Особенности выражения синтаксического значения. Структурно-смысловые разновидности именных односоставных предложений.
18. Второстепенные члены предложения. Функции второстепенных членов. Принципы классификации второстепенных членов. Современные критерии их разграничения.
19. Дополнение как второстепенный член предложения. Виды дополнений. Способы выражения дополнений.
20. Определения. Разновидности определений. Способы выражения определений.
21. Обстоятельства. Виды обстоятельств и способы их выражения.
22. Детерминант как второстепенный член предложения. Критерии выделения и разновидности детерминантов.
23. Вопрос о неполных предложениях. Разграничение неполноты и односоставности. Условия неполноты предложения.

24. Простое осложненное предложение. Виды синтаксической связи в осложненном предложении. Общая характеристика осложняющих факторов.
25. Осложнение простого предложения однородными членами. Средства связи однородных членов. Понятие открытого и закрытого сочинения.
26. Полупредикативная связь и полупредикативные отношения в простом предложении. Виды отношений дополнительной предикации.
27. Понятие обособления второстепенных членов предложения. Условия обособления.
28. Вводные и вставные конструкции. Их функция, структурные и смысловые разновидности.
29. Обращение и его функции в речи. Формы выражения обращений в синхронии и диахронии. Понятие вокативного предложения.
30. Вопрос о присоединительных конструкциях. Являются ли присоединительные конструкции самостоятельным фактором, осложняющим предложение?
31. Сложное предложение, общая характеристика (структурный, семантический, коммуникативный критерии). Принципы классификации сложных предложений. «Переходные» явления: сложное предложение или разновидность простого?
32. Сложносочиненные предложения, его основные признаки. Принципы классификации сложносочиненных предложений. Причины неудовлетворительности «традиционной» классификации ССП.
33. Сложносочиненные предложения в классификации В.А. Белошапковой. Понятие «второго союзного элемента». Критические замечания к концепции.
34. Сложноподчиненные предложения. Общая характеристика, принципы классификации. Разграничение главной и придаточной части СПП. Средства связи частей в сложноподчиненном предложении.
35. Два структурных типа сложноподчиненных предложений. Сложноподчиненные предложения в классификации В.А. Белошапковой. Связь концепции Белошапковой с классификацией Н.С. Поспелова.
36. Вопрос о бессоюзных сложных предложениях. Эволюция взглядов на грамматическую природу бессоюзного сложного предложения. Принципы классификации бессоюзных предложений.
37. Бессоюзные сложные предложения в классификациях Н.С. Поспелова и В.А. Белошапковой.
38. Сложные предложения минимальной конструкции и сложные предложения усложненного типа: общая характеристика, основные принципы описания. Сходства и различия синтаксических единиц этих групп.
39. Сложные синтаксические конструкции (ССК) как разновидность сложного предложения усложненного типа. Принцип изоморфности ССК и сложного предложения минимальной конструкции. Специфика структуры ССК и уровни ее описания.
40. Сложное синтаксическое целое (ССЦ) как синтаксическая единица. Строение ССЦ, его композиция. Средства связи субъективов в ССЦ.
41. Предложение как коммуникативная единица (высказывание). Информативная структура высказывания: понятие актуального членения и коммуникативного задания.
42. Средства выражения актуального членения высказывания. Фразовое и логическое ударение в высказывании. Функция порядка слов. Инверсия, ее влияние на актуальное членение высказывания.
43. Особенности коммуникативной организации текста. Понятие гипертемы и гиперремы. Способы коммуникативного членения текста.
44. Коммуникативные типы высказываний в русском языке (классификация И.П. Распопова). Принципы их разграничения.
45. Предложение как семантическая единица. Объективный и субъективный аспекты в семантической структуре предложения. Понятие пропозиции. Средства выражения пропозиции и вопрос о полипропозитивности.

46. Логико-синтаксические типы предложений в русском языке.

Планируемые уровни сформированности компетенций обучающихся и критерии оценивания

Уровни	Содержательное описание уровня	Основные признаки выделения уровня (этапы формирования компетенции, критерии оценки сформированности)	Пятибалльная шкала (академическая) оценка	Двухбалльная шкала, зачет	БРС, % освоения (рейтинговая оценка)
Повышенный	Творческая деятельность	<i>Включает нижестоящий уровень.</i> Умение самостоятельно принимать решение, решать проблему/задачу теоретического и прикладного характера на основе изученных методов, приемов, технологий	отлично	зачтено	86-100
Базовый	Применение знаний и умений в более широких контекстах учебной и профессиональной деятельности, нежели по образцу с большей степени самостоятельности и инициативы	<i>Включает нижестоящий уровень.</i> Способность собирать, систематизировать, анализировать и грамотно использовать информацию из самостоятельно найденных теоретических источников и иллюстрировать ими теоретические положения или обосновывать практику применения	хорошо		71-85
Удовлетворительный (достаточный)	Репродуктивная деятельность	Изложение в пределах задач курса теоретически и практически контролируемого материала	удовлетворительно		55-70
Недостаточный	Отсутствие признаков удовлетворительного уровня		неудовлетворительно	не зачтено	Менее 55

1.8. Перечень основной и дополнительной учебной литературы, необходимой для освоения дисциплины.

Основная литература

1. Ганиев Ж. В. Современный русский язык. Фонетика, графика, орфография, орфоэпия [Текст] : учеб. пособие для вузов / Ж. В. Ганиев, 2014. - 198, [1] с.
2. Попов М. Б. Фонетика современного русского языка [Электронный ресурс] : учеб. для вузов / М. Б. Попов, 2014 on-line, 303 с.
3. Зубова Л. В. Морфемика и словообразование современного русского языка [Электронный ресурс] : учеб. для вузов / Л. В. Зубова, Ю. В. Меньшикова, 2014 on-line, 255 с.
4. Морфология современного русского языка [Текст] : учеб. для вузов / [С. И. Богданов [и др.], 2013. - 638, [1] с. с.
5. Морфология современного русского языка [Электронный ресурс] : учеб. для вузов / М-во образования и науки РФ, С.-Петербург. гос. ун-т, 2013 on-line, 640
6. Грищенко А. И. Фонетика современного русского литературного языка [Текст] : учебное пособие / А. И. Грищенко, М. Т. Попова, 2018. - 1 on-line, 136 с.

Дополнительная литература

1. Фонетика русского языка [Электронный ресурс] : хрестоматия для вузов / С.-Петербург. гос. ун-т, Филол. фак., 2014 on-line, 472 с.
2. Берестнев Г. И. Семантика русского языка в когнитивном аспекте [Текст] : учеб. пособие / Г. И. Берестнев, 2002. - 156 с.
3. Морфемика и словообразование современного русского языка [Электронный ресурс] : хрестоматия / С.-Петербург. гос. ун-т, Филол. фак., 2014 on-line, 479 с.
4. Морфология современного русского языка [Текст] : хрестоматия / М-во образования и науки РФ, С.-Петербург. гос. ун-т, 2013. - 454, [1] с.
5. Морфология современного русского языка [Электронный ресурс] : хрестоматия / М-во образования и науки РФ, С.-Петербург. гос. ун-т, 2013 on-line, 454, [1] с.
6. Современный русский язык: Анализ языковых единиц [Текст] : В 3 ч. / Под ред. Е.И. Дибровой; Учеб. пособие для студ. филолог. фак. пед. ун-тов и ин-тов. Ч. 2 : Морфология : учебное пособие / Л. Д. Чеснокова, В. С. Печникова, 1995. - 191 с.
7. Современный русский язык: Анализ языковых единиц [Текст] : В 3 ч. / Под ред. Е.И. Дибровой; Учеб. пособие для студ. филолог. фак. пед. ун-тов и ин-тов. Ч. 1 : Фонетика и орфоэпия. Графика и орфография. Лексикология и фразеология. Словообразование: учебное пособие / Е.И. Диброва, Л.Л. Касаткин, И.И. Щеболева, 1995. - 207 с.
8. Фомина М. И. Современный русский язык: лексикология [Текст] : учеб. для филол. спец. вузов / М. И. Фомина, 1990. - 414 с.
9. Белошапкина В. А. Современный русский язык: синтаксис [Текст] : [учеб. пособие для вузов] / В. А. Белошапкина, 1977. - 248 с.

1.9. Перечень ресурсов информационно-телекоммуникационной сети «Интернет», необходимых для освоения дисциплины.

- НЭБ Национальная электронная библиотека, диссертации и прочие издания
- eLIBRARY.RU Научная электронная библиотека, книги, статьи, тезисы докладов конференций
- Гребенников Электронная библиотека ИД журналы
- ЭБС Консультант студента
- ПРОСПЕКТ ЭБС
- ЭБС ZNANIUM.COM
- РГБ Информационное обслуживание по МБА

- БЕН РАН
- Электронно-библиотечная система (ЭБС) Кантитана (<https://elib.kantiana.ru/>)

1.10.Перечень информационных технологий, используемых при осуществлении образовательного процесса по дисциплине.

Программное обеспечение обучения включает в себя:

- система электронного образовательного контента БФУ им. И. Канта – www.lms.kantiana.ru, обеспечивающую разработку и комплексное использование электронных образовательных ресурсов;
- серверное программное обеспечение, необходимое для функционирования сервера и связи с системой электронного обучения через Интернет;
- корпоративная платформа Microsoft Teams;
- установленное на рабочих местах студентов ПО: Microsoft Windows 7, Microsoft Office Standart 2010, антивирусное программное обеспечение Kaspersky Endpoint Security.

1.11.Описание материально-технической базы, необходимой для осуществления образовательного процесса по дисциплине.

Для проведения занятий лекционного типа, практических и семинарских занятий используются специальные помещения (учебные аудитории), оборудованные техническими средствами обучения – мультимедийной проекционной техникой. Для проведения занятий лекционного типа используются наборы демонстрационного оборудования.

Для проведения лабораторных работ, (практических занятий – при необходимости) используются специальные помещения (учебные аудитории), оснащенные специализированным лабораторным оборудованием: персональными компьютерами с возможностью выхода в интернет и с установленным программным обеспечением, заявленным в п.11.

Для проведения групповых и индивидуальных консультаций, текущего контроля и промежуточной аттестации используются специальные помещения (учебные аудитории), оборудованные специализированной мебелью (для обучающихся), меловой / маркерной доской.

Для организации самостоятельной работы обучающимся предоставляются помещения, оснащенные компьютерной техникой с возможностью подключения к сети «Интернет» и обеспечением доступа в электронную информационно-образовательную среду университета.

Для обучения инвалидов и лиц с ограниченными возможностями здоровья университетом могут быть представлены специализированные средства обучения, в том числе технические средства коллективного и индивидуального пользования.

2. Дисциплина «Лингводидактика русского языка как иностранного»

Цель освоения курса: теоретическая и методическая подготовка студентов филологии к самостоятельной преподавательской деятельности.

Задачи курса:

- дать студентам знания по методике преподавания русского языка как иностранного, необходимые и достаточные для педагогической деятельности в разных условиях;
- сформировать представления о методике преподавания русского языка как иностранного как прикладной науке;
- познакомить студентов с основными понятиями лингводидактики, содержанием, задачами обучения РКИ;
- на базе теоретических знаний сформировать практические профессиональные навыки и умения, необходимые в организаторской, конструктивной, коммуникативной деятельности на уроке и во внеаудиторной работе;
- способствовать формированию умений самостоятельного усвоения научно-методических знаний, приобретения профессионального опыта.

2.1. Перечень планируемых результатов обучения по дисциплине, соотнесенных с планируемыми результатами освоения образовательной программы

Код и содержание компетенции	Результаты освоения образовательной программы (ИДК)	Результаты обучения по дисциплине
<i>БК-1 Способность разрабатывать учебно-методическое обеспечение образовательного процесса по основным и</i>	<i>БК-1.1.</i> Демонстрирует знание основ учебно-методического обеспечения образовательного процесса по основным и дополнительным образовательным	Знать: общие вопросы организации педагогического процесса, методы исследований и их возможности; основные библиографические, справочные источники и поисковые системы, необходимые для сбора информации по дисциплине.

дополнительным образовательным программам	программам БК-1.2. Осуществляет учебно-методическое обеспечение образовательного процесса по основным и дополнительным образовательным программам	Уметь: выбирать необходимые методы исследования и разрабатывать методики обучения русскому языку как иностранному; применять оптимальные методы моделирования учебного процесса. Владеть: навыками научно-исследовательской, проектной, учебно-профессиональной и иной деятельности
---	---	--

2.2. Место дисциплины в структуре образовательной программы

Дисциплина «Современный русский язык» представляет собой дисциплину модуля «Русский язык как иностранный» части блока дисциплин подготовки студентов, формируемой участниками образовательных отношений.

2.3. Виды учебной работы по дисциплине.

Виды учебной работы по дисциплине зафиксированы учебным планом основной профессиональной образовательной программы по указанному направлению и профилю, выражаются в академических часах. Часы контактной работы и самостоятельной работы студента и часы, отводимые на процедуры контроля, могут различаться в учебных планах ОПОП по формам обучения. Объем контактной работы включает часы контактной аудиторной работы (лекции/практические занятия/ лабораторные работы), контактной внеаудиторной работы (контроль самостоятельной работы), часы контактной работы в период аттестации. Контактная работа, в том числе может проводиться посредством электронной информационно-образовательной среды университета с использованием ресурсов сети Интернет и дистанционных технологий

2.4. Содержание дисциплины, структурированное по темам (разделам)

Исходя из рамок, установленных учебным планом по трудоемкости и видам учебной работы по дисциплине, преподаватель самостоятельно выбирает тематику занятий по формам и количеству часов проведения контактной работы: лекции и иные учебные занятия, предусматривающие преимущественную передачу учебной информации преподавателем и (или) занятия семинарского типа (семинары, практические занятия, практикумы, лабораторные работы, коллоквиумы и иные аналогичные занятия), и (или) групповые консультации, и (или) индивидуальную работу обучающихся с преподавателем, в том числе индивидуальные консультации (по курсовым работам/проектам – при наличии курсовой работы/проекта по данной дисциплине в учебном плане). Рекомендуемая тематика занятий максимально полно реализуется в контактной работе со студентами очной формы обучения. В случае реализации образовательной программы в заочной / очно-заочной форме трудоемкость дисциплины сохраняется, однако объем учебного материала в значительной части осваивается студентами в форме самостоятельной работы. При этом требования к ожидаемым образовательным результатам студентов по данной дисциплине не зависят от формы реализации образовательной программы.

Содержательную часть курса «Лингводидактика русского языка как иностранного» составляют три тематических модуля «1. Общие вопросы лингводидактики РКИ», «2. Лингводидактические аспекты преподавания фонетики, лексики, грамматики», «3. Лингвострановедение». Первый тематический блок имеет по отношению к остальным вводно-обобщающий характер, формируя представление о понятийном аппарате и общих основах обучения русскому языку иностранцев. Второй и третий блоки предполагают тематическую локализацию объекта, его углубленное изучение и формируют навыки практического применения полученных знаний в собственной профессиональной деятельности.

№ п/п	Наименование раздела	Содержание раздела
МОДУЛЬ I. Общие вопросы методики преподавания РКИ		
1	Методика РКИ как наука	Общее понятие о методике. Методика как научная, учебная и практическая дисциплина. Предмет методики. Задачи методики. Связь методики с другими науками. Методы исследования в методике. Основные категории методики РКИ: принципы, подходы, цели, содержание, методы, средства обучения русскому языку. Формы организации учебной деятельности.
2	РКИ как учебный предмет. Профессиограмма преподавателя РКИ.	Специфика предмета «Русский язык как иностранный». Коммуникативная компетенция как основная цель обучения и результат обучения. Содержание обучения, его структура. Принципы отбора содержания обучения. Описание языка в учебных целях. Этапы обучения. Уровни владения РКИ. Профили обучения. Состав компетенции преподавателя РКИ в сопоставлении с РКР.
3	Методы обучения	Метод как научная категория. Классификация методов. Методы общеметодологические: общедидактические и частнометодические. Методы обучения иностранному языку. Проблема оптимального метода обучения.
4	Средства обучения	Средства обучения как система. Классификация средств обучения. Программа по русскому языку как средство обучения. Учебник русского языка как иностранного. Аудиовизуальные и технические средства обучения. Использование интернет технологий в обучении РКИ.
5	Планирование учебного материала	Цели обучения, их отражение в языковом стандарте по обучению языку, программе обучения, в учебном плане. Типы планов: календарный (семестровый, цикловой), тематический, поурочный планы. Компоненты планирования: языковой материал, содержание работы над видами речевой деятельности,

		средства обучения, виды и формы контроля, внеаудиторная работа.
6	Самостоятельная работа учащихся. Контроль знаний.	Цели и содержание самостоятельной работы. Упражнения по русскому языку как иностранному как средство формирования речевых навыков и умений работы. Типы упражнений. Виды контроля.
7	Урок РКИ. Структура урока и ее компоненты.	Основные требования к современному уроку РКИ. Типы уроков. Структура урока и основные этапы урока, приемы работы в разных методах.
МОДУЛЬ II. Лингводидактические аспекты преподавания фонетики, лексики, грамматики		
8	Фонологическая система русского языка	Основные методические проблемы обучения произношению. Единицы обучения произношению.
9	Система работы над произношением. Обучение интонации	Методы обучения произношению. Основные типы упражнений. Система работы над ударением и ритмикой русского слова. Система русских интонационных конструкций. Использование АВСО и ТСО при обучении фонетике
11	Лексика в системе обучения РКИ	Общая характеристика лексического состава русского языка применительно к практике обучения русскому языку иностранцев. Типологические особенности русской лексики в сравнении с лексико-семантическими системами других языков.
12	Основные этапы работы над новой лексикой. Формирование лексических навыков	Трудности усвоения русской лексики и лексические ошибки в речи учащихся. Работа над лексическим значением слова и его сочетаемостью. Усвоение многозначных слов, тематической и ассоциативной лексики. Роль словарных минимумов в обучении, их использование в учебном процессе. Принципы отбора лексического минимума. Методика словарной работы при изучении синонимов, антонимов, омонимов, паронимов, эмоционально-экспрессивной и стилистически окрашенной лексики. Использование учебных словарей для семантизации и обогащения словарного запаса речи иностранных учащихся. Тематический и системный принципы в подаче новой лексики. Приёмы семантизации лексики и система лексических упражнений. Введение, закрепление, активизация слова в речи. Система упражнений и заданий, направленных на раскрытие значения слова, на употребление лексических единиц в речи. Методика обобщения лексических единиц с учетом их деривационных, парадигматических, и

		синтагматических связей, выработка навыков правильного их употребления в устной и письменной речи. Работа со словарями с целью обогащения устной и письменной речи учащихся.
14	Практическая грамматика в аспекте РКИ	Грамматическая система русского языка. Содержание понятия «грамматика». Обобщенный характер грамматических значений. Морфология и синтаксис. Единицы морфологии и синтаксиса.
15	Методика обучения грамматике Принципы отбора грамматического материала	Основные принципы организации грамматического материала: связь морфологии с синтаксисом, комплексно-концентрическая организация учебного материала, обобщение и систематизация грамматических явлений. Предложение как основная единица обучения грамматике. Основные трудности обучения грамматике иноязычных учащихся и способы их преодоления. Проблема переноса, межъязыковой и внутриязыковой интерференции в области грамматики. Функциональный подход к отбору и репрезентации языкового материала. Принципы отбора лексико-грамматических единиц с учетом целей и этапов обучения, родного языка и категорий учащихся в соответствии с коммуникативными установками в обучении.
17	Методика введения нового грамматического материала	Особенности введения грамматического материала на начальном этапе обучения. Особенности введения грамматического материала на продвинутом этапе обучения. Типы упражнений по обучению грамматике, направленных на формирование грамматического навыка. Типы упражнений по обучению грамматике, направленных на совершенствование грамматического навыка и развитие речевых умений
18	Морфология в системе РКИ	Цели задачи обучения морфологии русского языка. Проблема реализации коммуникативно-деятельного подхода при обучении морфологии на уроках русского языка. Анализ упражнений по обучению морфологии. Система и виды упражнений: имитационные, подстановочные, трансформационные, репродуктивные, речевые (в том числе ситуативные, игровые). Методика орфографической работы при изучении частей речи, преодоление типичных морфологических (грамматических) ошибок, вызванных как интерференцией родного языка, так и общими трудностями. Формирование орфографической грамотности у иностранных учащихся при изучении

		<p>частей речи.</p> <p>Порядок морфологического разбора именных частей речи. Использование справочников и словарей грамматических трудностей при проведении морфологической работы.</p>
19	Синтаксис в курсе РКИ	Современные синтаксические теории и практика обучения РКИ. Объекты изучения функционально-коммуникативного синтаксиса. Семантические типы предикатов и практика обучения РКИ. Словосочетание и предложение как объекты изучения. Текст как материал для наблюдения и анализа употребления грамматических форм и синтаксических конструкций.
МОДУЛЬ III. Лингвострановедение		
20	Лингвострановедение в практике преподавания русского языка как иностранного	Предмет и объекты лингвострановедения. Место лингвострановедения среди аспектов преподавания РКИ. Лингвострановедение как комплексная учебная дисциплина, знакомящая иностранных учащихся с историей, географией, общественно-политическим устройством, культурой России и др. Лингвострановедение как метод ознакомления учащихся с русской цивилизацией через посредство русского языка и в процессе его изучения.
21	Содержание лингвострановедения	Язык как источник лингвострановедческой информации. Языковая специфика этнической картины мира. Национально-культурная семантика русского слова. Слова с культурным компонентом в русском языке: безэквивалентные, фоновые, коннотативные слова. Методика работы над безэквивалентной и фоновой лексикой. Системный и комплексный лингвострановедческий комментарий. Использование средств наглядности
22	Национально-культурная семантика русской фразеологии и афористики.	Специфика русской антропонимической системы и ее связь с речевым этикетом. Фольклор в обучении РКИ. Пословицы, поговорки, анекдоты. Коммуникативная ценность устойчивых выражений, выработка у учащихся навыков уместного их использования в устной и письменной речи в соответствии с целями высказывания учёта сферы общения и речевой ситуации, стиля, типа и жанра речи. Структурно-семантические и стилистические особенности пословиц, поговорок, крылатых выражений и афоризмов, их коммуникативная и речевая ценность. Пословицы, поговорки и афоризмы

		как средство духовно-нравственного воспитания учащихся. Страноведческое и культурологическое значение фразеологического материала. Тематическое и ассоциативное усвоение поговорок, уместное их употребление в речи с учетом цели высказывания, сферы и ситуации общения, типа, стиля и жанра речи.
23	Национальные стереотипы речевого и невербального поведения	Национальные речеповеденческие тактики общения. Русский речевой этикет. Вербальные и невербальные способы социокультурного поведения. Невербальные средства общения, отражающие особенности национальной ментальности носителей языка. Предупреждение межкультурной интерференции и коммуникационных конфликтов.
24	Текст в лингвострановедческом рассмотрении.	Текст как высшая единица обучения общению на русском (иностранном) языке. Проблема подбора текстов для разных целей и этапов обучения. Основные требования к текстам — информативная ценность, лингвострановедческая и лингвокультурологическая насыщенность, четкость структуры и логичность изложения; соответствие уровню подготовленности учащихся, доступность содержания и языкового оформления. Тексты «учебниковые» (составленные в учебных целях) и тексты подлинные (аутентичные). Использование текстов для языковой работы (наблюдений над функционированием языковых единиц в речи). Использование текстов как источника информации при обучении рецептивным видам речи — аудированию и чтению и как стимула при обучении продуктивной речи — говорению и письму.

1.5. Рекомендуемая тематика учебных занятий в форме контактной работы

Требования к *самостоятельной* работе студентов

В целях достижения образовательной цели по дисциплине, формирования соответствующих компетенций, необходима регулярная и последовательная самостоятельная работа обучающихся.

Требования к самостоятельной работе студентов

Самостоятельная работа студентов представляет собой планируемую учебную и научно-исследовательскую работу, выполняемую во внеаудиторное время. Она осуществляется в следующих формах:

- подготовка к текущим аудиторным занятиям;
- изучение учебно-методической и научно-методической литературы (основной и дополнительной), ее реферирование, конспектирование;
- подготовка письменных работ;

- поиск (подбор) и обзор литературы и электронных источников информации по заданной проблеме;
- разработку и моделирование уроков и фрагментов уроков РКИ;
- выполнение научно-исследовательского проекта по заданной проблеме.

Подготовка научно-исследовательских проектов представляет собой разработку и моделирование уроков и фрагментов уроков РКИ по изучаемым темам курса «Методика преподавания РКИ. По выбранной теме студент разрабатывает схему урока, план аудиторного занятия или сценарий деловой игры. При подготовке данных материалов необходимо подготовить подробный конспект содержания дисциплины, особо обратить внимание: вводную часть занятия и обоснование актуальности, выявить проблемные аспекты темы, представить варианты примерных вопросов по выявленным проблемам, продумать заключение. Для этого необходимо изучить литературу по технологии и методике преподавания, а также основную и дополнительную литературу по выбранной проблеме, знать и уметь оперировать понятиями, выявить основные дискуссионные и проблемные моменты. Сценарий деловой игры должен содержать в себе модель реального занятия или апробацию новейших методологических разработок. При подготовке сценария деловой игры необходимо:

- последовательно изложить цель игры;
- выявить основное содержание предложенной проблемы или методике анализа;
- представить алгоритм действия студентов;
- правила поведения;
- сформулировать конкретные задачи деятельности студентов;
- пошагово продумать течение игры;
- сформулировать выводы, к которым в конечном итоге должны прийти студенты;
- продумать возможность отклонения от заранее продуманного плана.

Проект представляется на зачете в распечатанном виде и электронной версии, защищается в форме доклада.

1.6. Методические рекомендации по видам занятий

Все лекционные учебные занятия данной дисциплины целесообразно сочетать с практическими занятиями, в том числе интерактивного характера, целью которых является проектирование фрагментов урока; проведение круглых столов с целью проведения учебной дискуссии, а также работой в проблемных группах, направленной на моделирование учебного процесса.

Цель практического / семинарского занятия – углубление знания по методике проведения разных видов учебных занятий по русскому языку и приобретение практических навыков учебно-методической работы.

Практические занятия проводятся в форме научной дискуссии по предложенной теме и предполагают освещение данной темы проблемной группой (коллективом докладчиков) с последующим обсуждением в аудитории. Ориентируясь на специфику материала, члены проблемной группы вправе самостоятельно избирать стратегию ведения научной дискуссии и определять инструментарий, необходимый для успешного и продуктивного освоения темы. Возможно использование раздаточных материалов (опорных или развернутых тезисов доклада, текстовых иллюстративных материалов) или мультимедийных презентаций. На одного из членов проблемной группы возлагаются функции эксперта: он обязан изложить предложенную тему максимально компетентно и задать направление дискуссии.

Аналитический обзор литературы и электронных источников информации по заданной проблеме является частью учебно-методической организации самостоятельной работы студента. Данный вид работы, а также рефераты выполняются студентом индивидуально и сдаются для проверки в распечатанном виде и электронной версии.

1.7. Фонд оценочных средств

Перечень компетенций с указанием этапов их формирования в процессе освоения образовательной программы в рамках учебной дисциплины

Основными этапами формирования указанных компетенций при изучении обучающимися дисциплины являются последовательное изучение содержательно связанных между собой тем учебных занятий. Изучение каждой темы предполагает овладение обучающимися необходимыми компетенциями. Результат аттестации обучающихся на различных этапах формирования компетенций показывает уровень освоения компетенций.

Контролируемые разделы (темы) дисциплины	Индекс контролируемой компетенции (или её части)	Оценочные средства по этапам формирования компетенций
Методика РКИ как наука	БК-1	комплект заданий с использованием мультимедийного продукта (презентация), тесты, комплект вопросов для экзамена
РКИ как учебный предмет. Профессиограмма преподавателя РКИ.	БК-1	комплект заданий с использованием мультимедийного продукта (презентация), тесты, комплект вопросов для экзамена
Методы обучения. Средства обучения	БК-1	выступление с докладом
Планирование учебного материала	БК-1	комплект заданий с использованием мультимедийного продукта (презентация), тесты, комплект вопросов для экзамена
Самостоятельная работа учащихся	БК-1	комплект заданий с использованием мультимедийного продукта (презентация), тесты, комплект вопросов для экзамена
Урок РКИ. Структура урока и ее компоненты.	БК-1	комплект заданий с использованием мультимедийного продукта (презентация), тесты, комплект вопросов для экзамена

Фонологическая система русского языка	БК-1	комплект заданий с использованием мультимедийного продукта (презентация), тесты, комплект вопросов для экзамена
Система работы над произношением Обучение интонации	БК-1	комплект заданий с использованием мультимедийного продукта (презентация), проверочная работа
Лексика в системе обучения РКИ	БК-1	выступление с докладом
Основные этапы работы над новой лексикой. Формирование лексических навыков	БК-1	комплект заданий с использованием мультимедийного продукта (презентация), тесты, комплект вопросов для экзамена
Методика обучения грамматике	БК-1	выступление с докладом
Принципы отбора грамматического материала. Методика введения нового грамматического материала	БК-1	комплект заданий с использованием мультимедийного продукта (презентация), тесты, комплект вопросов для экзамена
Морфология в системе РКИ Синтаксис в курсе РКИ	БК-1	выступление с докладом
Лингвострановедение в практике преподавания русского языка как иностранного. Содержание лингвострановедения	БК-1	комплект заданий с использованием мультимедийного продукта (презентация), тесты, комплект вопросов для экзамена
Национально-культурная семантика русской фразеологии и афористики. Национальные стереотипы речевого и невербального поведения	БК-1	выступление с докладом
Текст в лингвострановедческом рассмотрении.	БК-1	комплект заданий с использованием мультимедийного продукта (презентация), тесты, комплект вопросов для экзамена.

		Выступление с докладом.
--	--	-------------------------

Типовые контрольные задания или иные материалы, необходимые для оценки знаний, умений и навыков и (или) опыта деятельности в процессе текущего контроля
По дисциплине «Методика преподавания РКИ» разработана система тестов. Основной блок тестов размещен в системе brs.kantiana.ru БФУ им. И. Канта.
Ниже приводятся образцы тестов.

Тест по дисциплине «Лингводидактика русского языка как иностранного»
Задания 1-5. Выберите один из предложенных вариантов ответа.

1. Проблемы преподавания русского языка как иностранного изучает наука _____	(А) языкознание (Б) методика (В) лингвистика
2. Основной принцип современной методики преподавания русского языка как иностранного – _____	(А) переводно-грамматический (Б) ситуативный (В) коммуникативный
3. Речевое умение – это _____	(А) знание грамматических структур и лексики (Б) способность осуществлять то или иное речевое действие в условиях коммуникации (В) автоматическое использование речевых конструкций
4. Свободное общение на иностранном языке возможно при условии сформированности у учащегося _____ компетенции.	(А) языковой (лингвистической) (Б) коммуникативной (В) речевой
5. В современной методике преподавания РКИ выделяется _____ уровней владения языком.	(А) четыре (Б) пять (В) шесть

I. ЛИНГВОДИДАКТИЧЕСКИЕ АСПЕКТЫ ПРЕПОДАВАНИЯ ФОНЕТИКИ, ЛЕКСИКИ, ГРАММАТИКИ

Задания 1-5. Выберите один из предложенных вариантов ответов.

1. Задача обучения фонетике на начальном <i>этапе</i> :	А) корректировать произносительные навыки учащихся Б) формировать произносительные навыки В) формировать навыки безакцентного произношения
2. Определите предложение с интонационной конструкцией – 3 (ИК - 3)	(А) Дайте, пожалуйста, книгу! (Б) Кто взял мою книгу? (В) Это моя книга.
3. Задача начального этапа обучения	А) научить использованию изучаемых

лексике –	лексических единиц в типичных ситуациях общения; Б) совершенствовать лексико-грамматические навыки; В) систематизировать и обобщить лексико-грамматический материал
4. Основная задача начального этапа обучения грамматике русского языка –	А) систематизация знаний о языке; Б) активизация и совершенствование грамматических навыков на материале неадаптированных текстов устной и письменной речи; В) овладение знаниями, необходимыми для общения в типовых учебных и реальных ситуациях
5. Наиболее эффективной формой представления грамматического материала является _____	(А) схема (Б) речевой образец (В) комментарий

II. ЛИНГВОСТРАНОВЕДЕНИЕ

Задания 1 –5. Выберите один из предложенных вариантов ответа.

1. Изучение языка в контексте культуры, при котором культуроведческая информация извлекается из самих единиц языка, реализуется в рамках _____	(А) лингвострановедения (Б) лингвокультурологии (В) лингводидактики
2. Научная дисциплина синтезирующего типа, изучающая взаимосвязь и взаимодействие культуры и языка в его функционировании, - это _____	(А) лингвострановедение (Б) лингвокультурология (В) лингводидактики
3. Оформление лингвострановедения в специальную дисциплину в методике преподавания русского языка как иностранного произошло в работах _____	(А) С.К. Милославской; (Б) Е.М. Верещагина и В.Г. Костомарова; (В) А.Н. Щукина
4. Комплексная межуровневая единица, представляющая собой диалектическое единство лингвистического (знак, значение) и экстралингвистического (понятие, предмет), аккумулирующая в себе как собственно языковое представление («форма мысли»), так и тесно связанную с ней внеязыковую культурную среду, - это _____	(А) лнгвокультурема; (Б) безэквивалентная лексическая единица; (В) лексема
5 Лексические единицы, не имеющие равнозначных соответствий в родном языке учащихся, – это _____	(А) эквивалентные лексические единицы; (Б) безэквивалентные лексические единицы; (В) псевдоэквивалентные лексические единицы

Перечень вопросов и заданий для промежуточной аттестации по дисциплине

Примерные вопросы к экзамену

1. Методика как теория обучения иностранным языкам. Предмет и задачи методики. Связь с другими науками.

2. Иностранный язык как предмет преподавания. Русский язык как иностранный. Цели и содержание обучения иностранцев русскому языку,
3. Коммуникативные потребности разных категорий учащихся. Возможные цели изучения русского языка, влияние целей на содержание обучения.
4. Языковые и речевые аспекты обучения, их взаимосвязь в учебном процессе. Аспектность и комплексность в преподавании.
5. Задачи и содержание обучения произношению. Вводно-фонетический курс, принципы организации учебного материала.
6. Слухопроизносительные навыки, упражнения для их выработки и закрепления
7. Проблема отбора и минимизации лексики.
8. Особенности работы над лексикой на начальном этапе.
9. Особенности работы над лексикой на продвинутом этапе.
10. Активный, пассивный, потенциальный словарь учащихся, их роль и соотношение на разных этапах обучения.
- 11.

Планируемые уровни сформированности компетенций обучающихся и критерии оценивания

Уровни	Содержательное описание уровня	Основные признаки выделения уровня (этапы формирования компетенции, критерии оценки сформированности)	Пятибалльная шкала (академическая) оценка	Двухбалльная шкала, зачет	БРС, % освоения (рейтинговая оценка)
Повышенный	Творческая деятельность	<i>Включает нижестоящий уровень.</i> Умение самостоятельно принимать решение, решать проблему/задачу теоретического и прикладного характера на основе изученных методов, приемов, технологий	отлично	зачтено	86-100
Базовый	Применение знаний и умений в более широких контекстах учебной и профессиональной деятельности, нежели по образцу с	<i>Включает нижестоящий уровень.</i> Способность собирать, систематизировать, анализировать и грамотно использовать информацию из самостоятельно найденных теоретических источников и иллюстрировать ими	хорошо		71-85

	большей степени самостоятельности и инициативы	теоретические положения или обосновывать практику применения			
Удовлетворительный (достаточный)	Репродуктивная деятельность	Изложение в пределах задач курса теоретически и практически контролируемого материала	удовлетворительно		55-70
Недостаточный	Отсутствие признаков удовлетворительного уровня		неудовлетворительно	не зачтено	Менее 55

II.8. Перечень основной и дополнительной учебной литературы, необходимой для освоения дисциплины.

Основная литература

1. Воронина Л. А. Практикум по технологиям обучения иностранным языкам [Текст] : учебно-методическое пособие / Л. А. Воронина, Г. А. Баева, 2017. - 1 on-line, 119 с.

Дополнительная литература

1. Акишина А.А. Русская фонетика на фоне общей. М., 2010. — Точки доступа: Библиотека БФУ им. И. Канта: ч.з. № 4.
2. Акишина А.А. Элементарное общение по-русски (разговорный курс на 40 часов). М.: Рус. яз. Курсы, 2014. — Точки доступа: Библиотека БФУ им. И. Канта: ч.з. №2.
3. Акишина А.А., Барановская С.А. Русская фонетика. М., 2010. — Точки доступа: Библиотека БФУ им. И. Канта: НА.
4. Акишина А.А., Каган О.Е. Учимся учить: Для преподавателя русского языка как иностранного. М.: Русский Язык Курсы, 2012. — Точки доступа: Библиотека БФУ им. И. Канта: ч.з. № 2, БЦРЯ.
5. Акишина Т. Е. Русский язык за 10 дней по-новому (для говорящих на английском языке). М: Рус. яз. Курсы, 2014. — Точки доступа: Библиотека БФУ им. И. Канта: ч.з. N2.
6. Верещагин Е.М., Костомаров В.Г. Язык и культура. М.: Индрик, 2005. – Точки доступа: Библиотека БФУ им. И. Канта: ч.з. № 4.
7. Живая методика для преподавателя русского языка как иностранного. М.: Рус.яз. Курсы, 2009. — Точки доступа: Библиотека БФУ им. И. Канта: БЦРЯ.
8. Крючкова, Л. С., Мощинская Н.В. Практическая методика обучения русскому языку как иностранному: учеб. пособие для вузов. М.: Флинта, 2014. — Точки доступа: Библиотека БФУ им. И. Канта: ч.з. N2.
9. Парецкая М. Э. Современный учебник русского языка для иностранцев. М. Флинта, 2014. — Точки доступа: Библиотека БФУ им. И. Канта: ч.з. N2.
10. Капитонова Т.И., Московкин Л.В., Методы и технологии обучения русскому языку как иностранному / под ред. А.Н. Щукина. — М.: Рус .яз. Курсы, 2008. — Точки доступа: Библиотека БФУ им. И. Канта: БЦРЯ.

11. Прохоров Ю. Е. Национальные социокультурные стереотипы речевого общения и их роль в обучении русскому языку иностранцев. М.: УРСС, 2003. — Точки доступа: Библиотека БФУ им. И. Канта: ч.з. №4.
12. Хрестоматия по методике преподавания русского языка как иностранного/ сост.: Л. В. Московкин, А. Н. Щукин. М.: Рус. яз. Курсы, 2012.— Точки доступа: Библиотека БФУ им. И. Канта: ч.з. № 2.
13. Щукин А.Н. Методика преподавания русского языка как иностранного. — М.: Высшая школа, 2003. — Точки доступа: Библиотека БФУ им. И. Канта: ч.з. № 2.

Справочная литература

14. Азимов Э.Г., Щукин А.Н. Словарь методических терминов (теория и практика преподавания языков). СПб., 1999.— Точки доступа: Библиотека БФУ им. И. Канта: ч.з. № 4.
15. Ахманова О.С. Словарь лингвистических терминов. Изд. 2. М., 2004. — Точки доступа: Библиотека БФУ им. И. Канта: НА.
16. Глухов Б.А. Щукин А.Н. Термины методики преподавания русского языка как иностранного. М., 1993 — Точки доступа: Библиотека БФУ им. И. Канта: НА.
17. Лингвострановедческий словарь/Под ред. Е.М. Верещагина и В.Г.Костомарова; Ин-т рус.яз. им.А.С.Пушкина. М.: Рус. яз., 1978. — Точки доступа: Библиотека БФУ им. И. Канта: НА.
18. Максимов В.И., Одеков Р.В. Учебный словарь-справочник русских грамматических терминов (с английскими эквивалентами). — СПб: «Златоуст», 1998. — Точки доступа: Библиотека БФУ им. И. Канта: БЦРЯ.
19. Ощепкова В.В., Шустилова И.И. Краткий англо–русский лингвострановедческий словарь. — М.: Флинта, 2006. — Точки доступа: Библиотека БФУ им. И. Канта: НА.
20. Русский язык: Энциклопедия / Под ред. Ю.Н. Караулова. М., 2003. Лингвострановедческий словарь. — М.: Русский язык, 2001. — Точки доступа: Библиотека БФУ им. И. Канта: НА.
21. Русский язык [Электронный ресурс]: энциклопедия. М.: Большая Рос. Энцикл.: Мультимедиа, 2003 — Точки доступа: Библиотека БФУ им. И. Канта: ч.з.№4.

2.9. Перечень ресурсов информационно-телекоммуникационной сети «Интернет», необходимых для освоения дисциплины

- НЭБ Национальная электронная библиотека, диссертации и прочие издания
- eLIBRARY.RU Научная электронная библиотека, книги, статьи, тезисы докладов конференций
- Гребенников Электронная библиотека ИД журналы
- ЭБС Консультант студента
- ПРОСПЕКТ ЭБС
- ЭБС ZNANIUM.COM
- РГБ Информационное обслуживание по МБА
- БЕН РАН
- Электронно-библиотечная система (ЭБС) Кантитана (<https://elib.kantiana.ru/>)
- Сайт журнала «Русский язык за рубежом»: <http://www.russianedu.ru/>
- Учебно–научный информационный библиотечный центр РУДН: <http://lib.rudn.ru/>
- Учебно–научный информационный центр Государственного института русского языка им. А.С.Пушкина: <http://www.pushkin.edu.ru>

2.10. Перечень информационных технологий, используемых при осуществлении образовательного процесса по дисциплине.

Программное обеспечение обучения включает в себя:

- система электронного образовательного контента БФУ им. И. Канта – www.lms.kantiana.ru, обеспечивающую разработку и комплексное использование электронных образовательных ресурсов;
- серверное программное обеспечение, необходимое для функционирования сервера и связи с системой электронного обучения через Интернет;
- корпоративная платформа Microsoft Teams;
- установленное на рабочих местах студентов ПО: Microsoft Windows 7, Microsoft Office Standart 2010, антивирусное программное обеспечение Kaspersky Endpoint Security.

2.11. Описание материально-технической базы, необходимой для осуществления образовательного процесса по дисциплине.

Для проведения занятий лекционного типа, практических и семинарских занятий используются специальные помещения (учебные аудитории), оборудованные техническими средствами обучения – мультимедийной проекционной техникой. Для проведения занятий лекционного типа используются наборы демонстрационного оборудования.

Для проведения лабораторных работ, (практических занятий – при необходимости) используются специальные помещения (учебные аудитории), оснащенные специализированным лабораторным оборудованием: персональными компьютерами с возможностью выхода в интернет и с установленным программным обеспечением, заявленным в п.11.

Для проведения групповых и индивидуальных консультаций, текущего контроля и промежуточной аттестации используются специальные помещения (учебные аудитории), оборудованные специализированной мебелью (для обучающихся), меловой / маркерной доской.

Для организации самостоятельной работы обучающимся предоставляются помещения, оснащенные компьютерной техникой с возможностью подключения к сети «Интернет» и обеспечением доступа в электронную информационно-образовательную среду университета.

Для обучения инвалидов и лиц с ограниченными возможностями здоровья университетом могут быть представлены специализированные средства обучения, в том числе технические средства коллективного и индивидуального пользования.

3. Дисциплина: «Виды речевой деятельности в методике преподавания русского языка как иностранного».

Цель освоения дисциплины: формирование у обучающихся профессионально значимых компетенций в части, предусмотренной настоящей рабочей программой.

3.1. Перечень планируемых результатов обучения по дисциплине, соотнесенных с планируемыми результатами освоения образовательной программы

Код и содержание компетенции	Результаты освоения образовательной программы (ИДК)	Результаты обучения по дисциплине
<i>БК-1 Способность разрабатывать учебно-методическое обеспечение образовательного процесса по основным и дополнительным образовательным программам</i>	<i>БК-1.1.</i> Демонстрирует знание основ учебно-методического обеспечения образовательного процесса по основным и дополнительным образовательным программам <i>БК-1.2.</i> Осуществляет учебно-методическое обеспечение образовательного процесса по основным и дополнительным образовательным программам	Знать: - структуру речевой деятельности, ее предметную и содержательную стороны; основные виды речевой деятельности и их особенности с точки зрения лингводидактики; - механизмы речевой деятельности и их функционирование в различных видах речевой деятельности; - методические приемы по развитию каждого вида речевой деятельности; структуру работы по развитию каждого вида речевой деятельности; - виды заданий и упражнений, используемых для развития каждого вида речевой деятельности. Уметь: - применять на практике полученные теоретические знания по видам речевой деятельности; - использовать в ситуациях реальной учебной деятельности соответствующие методы и учебные средства, направленные на овладение видам речевой деятельности; - самостоятельно создавать учебные материалы по видам речевой деятельности планировать и проводить занятия, направленные на овладение видов речевой деятельности. Владеть: - различными подходами к обучению в современной лингводидактике; - методами и приемами речедетельностного подхода в современной лингводидактике; - методами и приемами взаимосвязанного обучения видам речевой деятельности

3.2. Место дисциплины в структуре образовательной программы

Дисциплина «Виды речевой деятельности в методике преподавания русского языка как иностранного» представляет собой дисциплину части блока дисциплин подготовки, формируемой участниками образовательных отношений.

3.3. Виды учебной работы по дисциплине.

Виды учебной работы по дисциплине зафиксированы учебным планом основной профессиональной образовательной программы по указанному направлению и профилю, выражаются в академических часах. Часы контактной работы и самостоятельной работы студента и часы, отводимые на процедуры контроля, могут различаться в учебных планах ОПОП по формам обучения. Объем контактной работы включает часы контактной аудиторной работы (лекции/практические занятия/ лабораторные работы), контактной внеаудиторной работы (контроль самостоятельной работы), часы контактной работы в период аттестации. Контактная работа, в том числе может проводиться посредством электронной информационно-образовательной среды университета с использованием ресурсов сети Интернет и дистанционных технологий

3.4. Содержание дисциплины, структурированное по темам (разделам)

Исходя из рамок, установленных учебным планом по трудоемкости и видам учебной работы по дисциплине, преподаватель самостоятельно выбирает тематику занятий по формам и количеству часов проведения контактной работы: лекции и иные учебные занятия, предусматривающие преимущественную передачу учебной информации преподавателем и (или) занятия семинарского типа (семинары, практические занятия, практикумы, лабораторные работы, коллоквиумы и иные аналогичные занятия), и (или) групповые консультации, и (или) индивидуальную работу обучающихся с преподавателем, в том числе индивидуальные консультации (по курсовым работам/проектам – при наличии курсовой работы/проекта по данной дисциплине в учебном плане). Рекомендуемая тематика занятий максимально полно реализуется в контактной работе со студентами очной формы обучения. В случае реализации образовательной программы в заочной / очно-заочной форме трудоемкость дисциплины сохраняется, однако объем учебного материала в значительной части осваивается студентами в форме самостоятельной работы. При этом требования к ожидаемым образовательным результатам студентов по данной дисциплине не зависят от формы реализации образовательной программы.

№ п/п	Наименование разделов и тем дисциплины/ модуля	Основные понятия (категории) и проблемы, рассматриваемые в теме
1.	Тема 1. Русский язык как предмет методики преподавания РКИ.	Система обучения иностранных граждан в вузах России. Русский язык для иностранцев как учебный предмет, его отличие от учебных предметов «Русский язык как родной (в русскоязычной школе)», «Русский язык как неродной (в национальной школе)».
2.	Тема 2. Этапы обучения и уровни владения РКИ. Программа обучения.	Этапы обучения: начальный, средний, продвинутый. Уровни владения РКИ: элементарный, базовый, пороговый, пороговый продвинутый, постпороговый, совершенный, уровень носителя

		языка. Профили обучения: подготовительный, филологический, нефилологический, курсовой и др. Образовательная программа, уровни владения языком, содержание обучения, контроль обучения, учебная программа, цели и задачи обучения. Содержание коммуникативно-речевой компетенции в зависимости от этапа обучения и уровня владения языком. Ситуации и темы общения. Интенции. Требования к речевым умениям. Требования к языковым умениям. Система тестирования.
3.	Тема 3. Процесс обучения.	Участники процесса обучения: преподаватель и ученик. Характеристика участников учебного процесса. Средства обучения. Пособия и ресурсы РКИ. Программа. Учебно-тематическое планирование. План урока. Урок РКИ. Стандартная структура урока. Анализ урока. Типология уроков РКИ. Модели уроков в зависимости от метода обучения. Контроль за усвоением материала. Виды контроля.
4.	Тема 4. Понятие коммуникативной компетенции.	Формирование коммуникативной компетенции как способности общаться на иностранном языке. Составляющие коммуникативной компетенции: языковая и речевая компетенции. Знания, навыки и умения.
5.	Тема 5. Формирование речевой компетенции .	Текст как единица обучения и виды речевой деятельности Понятие текста. Цельность и связность. Структура текста. Тексты устной и письменной речи. Понятие речевой деятельности.
6.	Тема 6. Лингвометодические основы обучения речевой деятельности	Структура речевой деятельности. Виды речевой деятельности в условиях естественной коммуникации. Цели и задачи обучения речевой деятельности. Основные и вторичные виды речевой деятельности.
7.	Тема 7. Критерии выделения основных видов речевой деятельности.	Критерии выделения основных видов речевой деятельности: рецептивный / продуктивный характер, устная / письменная форма речи. Взаимосвязанное обучение видам речевой деятельности (аудированию, говорению, чтению, письму).
8.	Тема 8. Аудирование как вид речевой деятельности и цель обучения.	Связь аудирования с говорением. Роль и место аудирования в реальной коммуникации и в процессе обучения иностранному языку. Цели обучения аудированию на разных этапах. Отличительные особенности аудирования.
9.	Тема 9. Характеристика процесса аудирования. Механизмы и способности, обеспечивающие процесс аудирования.	Психолингвистическая характеристика процесса аудирования. Психофизические механизмы, работающие при аудировании. Способности, необходимые при слушании. Умения, развиваемые при аудировании. Факторы, влияющие на внимание учащегося при аудировании. Трудности при аудировании.

3.5. Рекомендуемая тематика учебных занятий в форме контактной работы

Рекомендуемая тематика учебных занятий *лекционного* типа (предусматривающих преимущественную передачу учебной информации преподавателями):

- Тема 1. Русский язык как предмет методики преподавания РКИ.
- Тема 2. Этапы обучения и уровни владения РКИ. Программа обучения.
- Тема 3. Процесс обучения
- Тема 4. Формирование речевой компетенции .
- Тема 5. Понятие коммуникативной компетенции.
- Тема 6: Виды речевой деятельности в условиях естественной коммуникации.
- Тема 7. Аудирование как вид речевой деятельности и цель обучения.
- Тема 8. Формирование речевых навыков и умений аудирования.
- Тема 9. Типы упражнений при обучении аудированию.
- Тема 10. Говорение как продуктивный вид речевой деятельности и цель обучения.
- Тема 11. Обучение монологической речи.
- Тема 12. Обучение диалогической речи.
- Тема 13. Система обучения говорению на разных этапах обучения
- Тема 14. Чтение как вид речевой деятельности и цель обучения.
- Тема 15. Основы методики обучения чтению. Обучение технике чтения.
- Тема 16. Использование текста при обучении чтению.
- Тема 17. Система обучения чтению на разных этапах обучения
- Тема 18. Письмо как вид речевой деятельности, цель и средство обучения.
- Тема 19. Методика обучению письму и письменной речи.
- Тема 20. Система обучения письменной речи на разных этапах обучения.

Рекомендуемая тематика *практических* занятий:

Практическая работа 1. Русский язык как предмет методики преподавания РКИ.

Вопросы для обсуждения: Русский язык для иностранцев как учебный предмет, его отличие от учебных предметов «Русский язык как родной (в русскоязычной школе)», «Русский язык как неродной (в национальной школе)».

Практическая работа 2. Процесс обучения.

Вопросы для обсуждения: Понятие «средства обучения». Система средств обучения. Классификация средств обучения. Программа по русскому языку как средство обучения. Учебник русского языка как иностранного.

Практическая работа 3. Этапы обучения и уровни владения РКИ.

Вопросы для обсуждения: Этапы обучения: начальный, средний, продвинутый. Уровни владения РКИ: элементарный, базовый, пороговый, пороговый продвинутый, постпороговый, совершенный, уровень носителя языка. Профили обучения: подготовительный, филологический, нефилологический, курсовой и др

Практическая работа 4. Урок РКИ.

Вопросы для обсуждения: План урока. Стандартная структура урока. Анализ урока. Типология уроков РКИ. Модели уроков в зависимости от метода обучения. Контроль за усвоением материала. Виды контроля.

Практическая работа 5. Упражнения по русскому языку как иностранному как средство формирования речевых навыков и умений работы.

Вопросы для обсуждения : Типы упражнений. По каким основаниям они классифицируются? Языковые (аспектные) упражнения и их особенности. Речевые упражнения.

Практическая работа 6. Виды речевой деятельности в условиях естественной коммуникации.

Вопросы для обсуждения: Назовите цели и задачи обучения речевой деятельности, основные и вторичные виды речевой деятельности. Определите, в чем состоит сущность взаимосвязанного обучения видам речевой деятельности (аудированию, говорению, чтению, письму).

Практическая работа 7. Формирование речевых навыков и умений аудирования.

Вопросы для обсуждения. Дайте характеристику трудностям аудирования, связанным с языковой формой сообщения. Какие приемы обучения, упражнения позволяют снимать трудности такого рода? В чем специфика трудностей аудирования, связанных со смысловым содержанием высказывания? Охарактеризуйте трудности обучения аудированию, связанные с условиями предъявления текста, источниками информации.

Практическая работа 8. Типы упражнений при обучении аудированию

Вопросы для обсуждения: Система подготовительных (языковых упражнений) в учебнике РКИ, предречевые упражнения, направленные на различение и узнавание языковых единиц и на развитие механизмов аудирования, и собственно речевые, обучающие пониманию звучащего текста.

Практическая работа 9. Обучение диалогической речи.

Вопросы для обсуждения: Психологические и лингвистические особенности диалогической речи. Специфика целей при обучении говорению с учетом уровневого характера овладения РКИ. Задачи и этапы обучения. Трудности диалогического общения на иностранном языке. Методика работы при обучении диалогическому высказыванию. Система упражнений, формирующих диалогические речевые умения.

Практическая работа 10. Обучение монологической форме речи.

Вопросы для обсуждения. Специфические (психологические и лингвистические) особенности монологической речи. Подготовленная и неподготовленная речь. Подходы к обучению говорению, существующие отечественной методике. Этапы работы при обучении монологическому высказыванию. Методические особенности обучения монологу. Формирование, развитие и совершенствование монологической речи.

Особенности монолога-описания, повествования, рассуждения.

Система упражнений, формирующих монологические речевые умения.

Практическая работа 11. Основы методики чтения.

Вопросы для обсуждения. Обучение чтению как виду речевой деятельности. Классификация видов чтения. Соотношение видов чтения на разных этапах обучения. Последовательность обучения видам чтения. Система упражнений для выработки навыков различных видов чтения. Домашнее или самостоятельное чтение учащихся.

Практическая работа 12. Обучение технике чтения.

Вопросы для обсуждения. Обучение технике чтения и обучение беспереводному пониманию текста. Выработка навыков быстрого чтения про себя. Контроль понимания содержания текста. Контроль умений и навыков чтения. Показатели сформированности навыков техники чтения. Приемы контроля, объективные критерии оценки уровней понимания иноязычного текста.

Практическая работа 13. Использование текста при обучении чтению.

Вопросы для обсуждения. Коммуникативные задачи чтения. Требования к тексту для обучения чтению. Этапы работы над учебными текстами.

Практическая работа 14. Понятие языковой догадки, формирование потенциального словарного запаса учащихся.

Вопросы для обсуждения: Упражнения, развивающие навыки догадки на основе словообразовательного анализа и на основе контекста.

Практическая работа 15. Внеаудиторное чтение.

Вопросы для обсуждения: Формы внеаудиторного чтения. Приемы и методы работы с текстом при организации внеаудиторного чтения, позволяющие оптимизировать

процесс овладения навыками чтения, повысить эффективность работы с текстом на занятиях по РКИ.

Практическая работа 16. Основные подходы к обучению письменной речи в методике преподавания РКИ.

Вопросы для обсуждения: Задачи обучения письменной речи на начальном этапе. Обучение технике письма как подготовительный этап для овладения письменной речью. Упражнения для обучения технике письма Выработка графических навыков и навыков скорописи.

Практическая работа 17. Система обучения письменной речи на начальном этапе обучения.

Вопросы для обсуждения: Обучение технике письма как подготовительный этап для овладения письменной речью. Упражнения для обучения технике письма Выработка графических навыков и навыков скорописи.

Практическая работа 18. Система обучения письменной речи на продвинутом этапе.

Вопросы для обсуждения. Формирование, развитие и совершенствование навыков и умений выражения мыслей в письменной форме. Жанры письменной речи. Система упражнений для обучения письменной речи. Изложение и сочинение как письменные речевые упражнения.

Практическая работа 19. Обучение созданию вторичных научных текстов.

Вопросы для обсуждения: Формирование, развитие и совершенствование навыков конспектирования. Приемы компрессии текста. Работа с разными видами плана. Работа над жанром конспекта, реферата, аннотации, рецензии.

Практическая работа 20. Характеристика речевых ошибок в обучении языковым уровням и речевым аспектам русского языка.

Вопросы для обсуждения: нормативные ошибки, коммуникативно-значимая ошибка и коммуникативно-незначимая ошибка.

Требования к самостоятельной работе студентов

Работа с лекционным материалом, предусматривающая самостоятельную проработку конспекта лекций и учебной литературы, по следующим темам:

Тема 1. Русский язык как предмет методики преподавания РКИ.

Вопросы для самоподготовки: Русский язык для иностранцев как учебный предмет, его отличие от учебных предметов «Русский язык как родной (в русскоязычной школе)», «Русский язык как неродной (в национальной школе)».

Тема 2. Процесс обучения.

Вопросы для самоподготовки: Расскажите о современных программах по РКИ. Проанализируйте компоненты учебника на примере конкретной учебной книги для практических занятий по русскому языку для начального этапа обучения / для продвинутого этапа обучения. Расскажите о средствах обучения, рассчитанных на слуховые, зрительные, зрительно-слуховые каналы поступления информации

Тема 3. Этапы обучения и уровни владения РКИ.

Вопросы для самоподготовки: Расскажите об этапах обучения языку и об уровнях владения РКИ. Охарактеризуйте профили обучения: подготовительный, филологический, нефилологический и др.

Тема 4. Урок РКИ.

Вопросы для самоподготовки: Охарактеризуйте урок РКИ как комплексную структуру. Подготовьте опорный конспект «Структура урока по русскому языку как иностранному». Расскажите о задачах и деятельности преподавателя на каждом этапе урока, используя опорный конспект. Назовите основные профессиональные компетенции преподавателя РКИ. Посетите урок РКИ. Проведите анализ посещенного урока.

Тема 5. Упражнения по русскому языку как иностранному как средство формирования речевых навыков и умений работы.

Вопросы для самоподготовки : Типы упражнений. По каким основаниям они классифицируются? Языковые (аспектные) упражнения и их особенности. Речевые упражнения.

Тема 6. Виды речевой деятельности в условиях естественной коммуникации.

Вопросы для самоподготовки: Какими науками и в каких аспектах изучается речь? В чем проявляется взаимосвязь языка и речи? В чем специфика речевой деятельности как самостоятельного вида деятельности? Какими уровнями представлена речевая деятельность и чем характеризуется каждый из уровней? Что включается в предметное содержание речевой деятельности? Какие общефункциональные и собственно речевые механизмы характеризуют речь? Какие характеристики объединяют и различают основные виды речевой деятельности?

Тема 7. Формирование речевых навыков и умений аудирования.

Вопросы для самоподготовки: В чем особенности аудирования с психологической точки зрения? Какую роль в эффективном аудировании играют речевые механизмы внутреннее проговаривания, сегментации речевой цели, оперативной и долговременной памяти, идентификации понятий и вероятностного прогнозирования, осмысливания?

Тема 8. Типы упражнений при обучении аудированию.

Вопросы для самоподготовки: Охарактеризуйте систему подготовительных (языковых) упражнений. Какие типы подготовительных упражнений вы знаете? Чем предречевые упражнения отличаются от речевых? Выявите последовательность проведения подготовительных и речевых упражнения при обучении аудированию. На что направлены устно-языковые, устно-тренировочные упражнения? Что характеризует упражнения на развитие механизма оперативной памяти, языковой догадки и механизма вероятностного прогнозирования? Охарактеризуйте методически значимые параметры организации учебного аудиотекста. Проведите анализ современного учебного пособия по обучению аудированию.

Тема 9. Говорение как продуктивный вид речевой деятельности и цель обучения.

Вопросы для самоподготовки: В чем заключается связь говорения с другими видами речи? Каковы механизмы порождения высказывания. В чем выражаются трудности говорения на иностранном языке? Сформулируйте задачи обучения говорению на начальном и продвинутом этапах. Охарактеризуйте разновидности устной речи — монолог и диалог.

Тема 10. Обучение монологической форме речи.

Вопросы для самоподготовки: Что отличает подготовленную речь от неподготовленной? Какова последовательность работы обучения монологу? Какие упражнения формируют, развивают и совершенствуют монологическую речь? Охарактеризуйте подготовительные (языковые), условно-речевые (развивающие механизмы говорения), собственно речевые упражнения.

Тема 11. Обучение диалогической речи.

Вопросы для самоподготовки: Каковы задачи обучения диалогической речи? Что такое диалогическое единство? Сформулируйте, в чем заключаются основные трудности диалогического общения на иностранном языке.

Тема 12. Основы методики чтения.

Вопросы для самоподготовки: Назовите особенности методики обучения чтению на элементарном и продвинутом уровнях владения языком? Опишите разные виды чтения в современной методике РКИ. Какие упражнения необходимо предусмотреть для эффективного освоения разных видов чтения? Методика составления пред-, при- и послетекстовых упражнений при работе с текстом на уроке РКИ в аудиториях разного уровня владения языком.

Тема 13. Обучение технике чтения.

Вопросы для самоподготовки: Какие учебные задачи должен решать преподаватель РКИ при обучении иностранных учащихся технике чтения на начальном этапе обучения? Какие технические навыки и умения формируются на начальном этапе обучения?

Тема 14. Система упражнений при обучении чтению.

Вопросы для самоподготовки: Какие упражнения необходимо использовать при обучении технике чтения на начальном и продвинутых этапах?

Тема 15. Использование текста при обучении чтению.

Вопросы для самоподготовки: Назовите основные критерии отбора текста при обучении чтению иностранных учащихся разного уровня владения языком. Назовите типы упражнений при обучении чтению. В чем заключается особенность методики

составления пред-, при- и послетекстовых упражнений при работе с текстом на уроке РКИ в аудиториях разного уровня владения языком.

Тема 16. Письмо как вид речевой деятельности, цель и средство обучения.

Вопросы для самоподготовки: Охарактеризуйте письменную речь как вид речевой деятельности. Опишите психологические и лингвистические особенности письменной формы общения. Раскройте содержание механизмов письменной речи. Каковы задачи обучения письменной речи на начальном и продвинутом этапах?

Тема 17. Методика обучения письму и письменной речи.

Вопросы для самоподготовки: В чем специфика письменной речи как цели обучения? Как связана письменная речь с другими видами речевой деятельности: говорением, аудированием, чтением? Каковы задачи обучения письменной речи на начальном этапе?

Тема 18. Система обучения письменной речи на продвинутом этапе.

Вопросы для самоподготовки: Охарактеризуйте упражнения для обучения технике письма. Какие упражнения способствуют выработке навыков скорописи?

Тема 19. Система обучения письменной речи на продвинутом этапе.

Вопросы для самоподготовки: Каковы задачи обучения письменной речи на продвинутом этапе обучения языку? Назовите особенности обучения жанрам письменной речи? Охарактеризуйте упражнения для обучения письменной речи. Назовите приемы компрессии текста. Охарактеризуйте последовательность работы с разными видами плана, работы над жанром конспекта, реферата, аннотации, рецензии.

Тема 20. Характеристика речевых ошибок в обучении языковым уровням и речевым аспектам русского языка.

Вопросы для самоподготовки: Дайте характеристику речевых ошибок в обучении языковым уровням и речевым аспектам русского языка. Проанализируйте требования теста ТРКИ начального и продвинутого уровней обучения языку часть «Критерии оценивания».

Руководствуясь положениями статьи 47 и статьи 48 Федерального закона от 29 декабря 2012 г. № 273-ФЗ «Об образовании в Российской Федерации» научно-педагогические работники и иные лица, привлекаемые университетом к реализации данной образовательной программы, пользуются предоставленными академическими правами и свободами в части свободы преподавания, свободы от вмешательства в профессиональную деятельность; свободы выбора и использования педагогически обоснованных форм, средств, методов обучения и воспитания; права на творческую инициативу, разработку и применение авторских программ и методов обучения и воспитания в пределах реализуемой образовательной программы и отдельной дисциплины.

Исходя из рамок, установленных учебным планом по трудоемкости и видам учебной работы по дисциплине, преподаватель самостоятельно выбирает тематику

занятий по формам и количеству часов проведения контактной работы: лекции и иные учебные занятия, предусматривающие преимущественную передачу учебной информации преподавателем и (или) занятия семинарского типа (семинары, практические занятия, практикумы, лабораторные работы, коллоквиумы и иные аналогичные занятия), и (или) групповые консультации, и (или) индивидуальную работу обучающихся с преподавателем, в том числе индивидуальные консультации (по курсовым работам/проектам – при наличии курсовой работы/проекта по данной дисциплине в учебном плане).

Рекомендуемая тематика занятий максимально полно реализуется в контактной работе со студентами очной формы обучения. В случае реализации образовательной программы в заочной / очно-заочной форме трудоемкость дисциплины сохраняется, однако объем учебного материала в значительной части осваивается студентами в форме самостоятельной работы. При этом требования к ожидаемым образовательным результатам студентов по данной дисциплине не зависят от формы реализации образовательной программы.

3.6. Методические рекомендации по видам занятий

Лекционные занятия.

В ходе лекционных занятий обучающимся рекомендуется выполнять следующие действия. Вести конспектирование учебного материала. Обращать внимание на категории, формулировки, раскрывающие содержание тех или иных явлений и процессов, научные выводы и практические рекомендации по их применению. Задавать преподавателю уточняющие вопросы с целью уяснения теоретических положений, разрешения спорных ситуаций.

Желательно оставить в рабочих конспектах поля, на которых во внеаудиторное время можно сделать пометки из рекомендованной литературы, дополняющие материал прослушанной лекции, а также подчеркивающие особую важность тех или иных теоретических положений.

Практические и семинарские занятия.

На практических и семинарских занятиях в зависимости от темы занятия выполняется поиск информации по решению проблем, практические упражнения, контрольные работы, выработка индивидуальных или групповых решений, итоговое обсуждение с обменом знаниями, участие в круглых столах, разбор конкретных ситуаций, командная работа, представление портфолио и т.п.

Самостоятельная работа.

Самостоятельная работа осуществляется в виде изучения литературы, эмпирических данных по публикациям и конкретных ситуаций из практики, подготовке индивидуальных работ, работа с лекционным материалом, самостоятельное изучение отдельных тем дисциплины; поиск и обзор литературы и электронных источников; чтение и изучение учебника и учебных пособий.

3.7. Фонд оценочных средств

Перечень компетенций с указанием этапов их формирования в процессе освоения образовательной программы в рамках учебной дисциплины

Основными этапами формирования указанных компетенций при изучении обучающимися дисциплины являются последовательное изучение содержательно связанных между собой тем учебных занятий. Изучение каждой темы предполагает овладение обучающимися необходимыми компетенциями. Результат аттестации

обучающихся на различных этапах формирования компетенций показывает уровень освоения компетенций.

Контролируемые разделы (темы) дисциплины	Индекс контролируемой компетенции (или её части)	Оценочные средства по этапам формирования компетенций
		текущий контроль по дисциплине
Тема 1. Русский язык как предмет методики преподавания РКИ.	<i>БК-1</i>	<i>Опрос, тестовая работа, итоговое исследование</i>
Тема 2. Этапы обучения и уровни владения РКИ. Программа обучения.	<i>БК-1</i>	<i>Опрос, тестовая работа, итоговое исследование</i>
Тема 3. Процесс обучения.	<i>БК-1</i>	<i>Опрос, тестовая работа, итоговое исследование</i>
Тема 4. Понятие коммуникативной компетенции.	<i>БК-1</i>	<i>Опрос, тестовая работа, итоговое исследование</i>
Тема 5. Формирование речевой компетенции .	<i>БК-1</i>	<i>Опрос, тестовая работа, итоговое исследование</i>
Тема 6. Лингвометодические основы обучения речевой деятельности	<i>БК-1</i>	<i>Опрос, тестовая работа, итоговое исследование</i>
Тема 7. Критерии выделения основных видов речевой деятельности.	<i>БК-1</i>	<i>Опрос, тестовая работа, итоговое исследование</i>
Тема 8. Аудирование как вид речевой деятельности и цель обучения.	<i>БК-1</i>	<i>Опрос, тестовая работа, итоговое исследование</i>
Тема 9. Характеристика процесса аудирования. Механизмы и способности, обеспечивающие процесс аудирования.	<i>БК-1</i>	<i>Опрос, тестовая работа, итоговое исследование</i>

Типовые контрольные задания или иные материалы, необходимые для оценки знаний, умений и навыков и (или) опыта деятельности в процессе текущего контроля

Образец тестовых заданий:
Тестовое задание

1. Продуктивными видами речевой деятельности являются ____	(А) говорение и письмо (Б) чтение и письмо (В) говорение и аудирование
2. Обучение чтению на иностранном языке начинается с ____	(А) составления предложений (Б) овладения техникой чтения (В) ответов на вопросы
3. Основным видом чтения при обучении на базовом уровне является ____	(А) изучающее чтение (Б) ознакомительное чтение (В) просмотровое чтение
4. Какой тип упражнения в данном задании используется при обучении чтению? Упражнение: Прочитайте заголовок и определите содержание текста.	(А) языковое упражнение на снятие лексико-грамматических трудностей (Б) упражнение на развитие смысловой догадки (В) упражнение на увеличение скорости чтения
5. Определите вид самостоятельной деятельности учащихся по заданию: «Вставьте в исходный текст подходящие по смыслу слова».	(А) рецептивная (Б) репродуктивная (В) продуктивная
6. Понятие «устная речь» включает в себя ____	(А) говорение (Б) аудирование (В) говорение и аудирование
7. К какому типу текстов, используемых при обучении говорению, относится данный текст: «Моя жизнь в Москве началась со знакомства с моим университетом...».	(А) диалог (Б) полилог (В) монолог

Темы рефератов:

1. Как научить слышать и понимать? (Обучение аудированию).
2. Сторителлинг на уроках иностранного языка.
3. Речевой этикет для иностранцев.
4. Обучение технике чтения.
5. Учим писать конспект (или реферат, эссе).
6. Использование компьютерных и мультимедийных технологий в обучении видам речевой деятельности.
7. Игровые технологии в обучении видам речевой деятельности.

Перечень вопросов и заданий для промежуточной аттестации по дисциплине

Примерный перечень вопросов к зачету:

12. Виды и формы речевой деятельности, их краткая характеристика. Речевые аспекты в преподавании иностранного языка.
13. Текст как продукт речевой деятельности. Текст в процессе преподавания РКИ.
14. Психологические и лингвистические особенности аудирования. Трудности аудирования на иностранном языке. Методика обучению аудирования.
15. Говорение как вид речевой деятельности. Психологические механизмы порождения высказывания. Трудности говорения на иностранном языке.
16. Психологические и лингвистические особенности монолога. Трудности монологического высказывания на иностранном языке.
17. Обучение репродуктивной и продуктивной устной монологической речи,
18. Психологические и лингвистические особенности диалога. Трудности диалогического общения на иностранном языке.
19. Обучение диалогической речи. Система упражнений.
20. Чтение как вид речевой деятельности. Механизмы чтения. Трудности чтения на иностранном языке.
21. Виды чтения. Методика обучения различным видам чтения.
22. Обучение технике чтения.
23. Письмо как вид речевой деятельности. Психологические и лингвистические особенности письменной речи.
24. Методика обучения репродуктивной и продуктивной письменной речи.
14. Обучение жанрам письменной речи.
15. Система упражнений при обучении письму на разных этапах обучения языку.

Планируемые уровни сформированности компетенций обучающихся и критерии оценивания

Уровни	Содержательное описание уровня	Основные признаки выделения уровня (этапы формирования компетенции, критерии оценки сформированности)	Пятибалльная шкала (академическая) оценка	Двухбалльная шкала, зачет	БРС, % освоения (рейтинговая оценка)
Повышенный	Творческая деятельность	<i>Включает нижестоящий уровень.</i> Умение самостоятельно принимать решение, решать проблему/задачу теоретического и прикладного характера на основе изученных методов, приемов, технологий	отлично	зачтено	86-100
Базовый	Применение знаний и	<i>Включает нижестоящий уровень.</i>	хорошо		71-85

	умений в более широких контекстах учебной и профессиональной деятельности, нежели по образцу с большей степени самостоятельности и инициативы	Способность собирать, систематизировать, анализировать и грамотно использовать информацию из самостоятельно найденных теоретических источников и иллюстрировать ими теоретические положения или обосновывать практику применения			
Удовлетворительный (достаточный)	Репродуктивная деятельность	Изложение в пределах задач курса теоретически и практически контролируемого материала	удовлетворительно		55-70
Недостаточный	Отсутствие признаков удовлетворительного уровня		неудовлетворительно	не зачтено	Менее 55

3.8. Перечень основной и дополнительной учебной литературы, необходимой для освоения дисциплины.

Основная литература

Воронина, Л. А. Практикум по технологиям обучения иностранным языкам: Учебно-методическое пособие / Воронина Л.А., Баева Г.А. - СПб:СПбГУ, 2017. - 119 с.: ISBN 978-5-288-05759-5. - Текст : электронный.

Дополнительная литература

Лингвистика, методика и культурология в преподавании русского языка как иностранного : сб. ст. / С.-Петербург. гос. ун-т, Филол. фак., Каф. рус. яз. как иностранного и методики его преподавания. - СПб. : Политехника, 2003. - 195 с. : ил. - Библиогр. в конце ст. - ISBN 5-7325-0762-0762-0 : 62.00 р. - Текст : непосредственный. (НА)

Гальскова, Н. Д. Теория обучения иностранным языкам. Лингводидактика и методика : учеб. пособие для студентов, обучающихся по спец."Теория и методика преподавания иностранных языков и культур" / Н. Д. Гальскова, Н. И. Гез. - 2-е изд., испр. - М. : Academia, 2005. - 334,[2] с. : схемы. - (Высшее профессиональное образование. Иностранные языки). - Библиогр.: с. 319-331. - ISBN 5-7695-2443-X : 193.50 р. - Текст : непосредственный. (НА)

3.9. Перечень ресурсов информационно-телекоммуникационной сети «Интернет», необходимых для освоения дисциплины.

– НЭБ Национальная электронная библиотека, диссертации и прочие издания

- eLIBRARY.RU Научная электронная библиотека, книги, статьи, тезисы докладов конференций
- Гребенников Электронная библиотека ИД журналы
- ЭБС Консультант студента
- ПРОСПЕКТ ЭБС
- ЭБС ZNANIUM.COM
- РГБ Информационное обслуживание по МБА
- БЕН РАН
- Электронно-библиотечная система (ЭБС) Кантиана (<https://elib.kantiana.ru/>)

3.10. Перечень информационных технологий, используемых при осуществлении образовательного процесса по дисциплине.

Программное обеспечение обучения включает в себя:

- система электронного образовательного контента БФУ им. И. Канта – www.lms.kantiana.ru, обеспечивающую разработку и комплексное использование электронных образовательных ресурсов;
- серверное программное обеспечение, необходимое для функционирования сервера и связи с системой электронного обучения через Интернет;
- корпоративная платформа Microsoft Teams;
- установленное на рабочих местах студентов ПО: Microsoft Windows 7, Microsoft Office Standart 2010, антивирусное программное обеспечение Kaspersky Endpoint Security.

3.11. Описание материально-технической базы, необходимой для осуществления образовательного процесса по дисциплине.

Для проведения занятий лекционного типа, практических и семинарских занятий используются специальные помещения (учебные аудитории), оборудованные техническими средствами обучения – мультимедийной проекционной техникой. Для проведения занятий лекционного типа используются наборы демонстрационного оборудования.

Для проведения лабораторных работ, (практических занятий – при необходимости) используются специальные помещения (учебные аудитории), оснащенные специализированным лабораторным оборудованием: персональными компьютерами с возможностью выхода в интернет и с установленным программным обеспечением, заявленным в п.11.

Для проведения групповых и индивидуальных консультаций, текущего контроля и промежуточной аттестации используются специальные помещения (учебные аудитории), оборудованные специализированной мебелью (для обучающихся), меловой / маркерной доской.

Для организации самостоятельной работы обучающимся предоставляются помещения, оснащенные компьютерной техникой с возможностью подключения к сети «Интернет» и обеспечением доступа в электронную информационно-образовательную среду университета.

Для обучения инвалидов и лиц с ограниченными возможностями здоровья университетом могут быть представлены специализированные средства обучения, в том числе технические средства коллективного и индивидуального пользования.

4. Дисциплина: «Методика преподавания русского языка как неродного»

Цель освоения дисциплины: теоретическая и методическая подготовка студентов к самостоятельной преподавательской деятельности, осуществлению успешной межкультурной коммуникации в условиях многоязычия, а также просветительской деятельности в области русского языка и культурных традиций среди иностранных обучающихся.

4.1. Перечень планируемых результатов обучения по дисциплине, соотнесенных с планируемыми результатами освоения образовательной программы

Код и содержание компетенции	Результаты освоения образовательной программы (ИДК)	Результаты обучения по дисциплине
<i>БК-1</i> <i>Способность разрабатывать учебно-методическое обеспечение образовательного процесса по основным и дополнительным образовательным программам</i>	<i>БК-1.1.</i> Демонстрирует знание основ методического обеспечения образовательного процесса по основным и дополнительным образовательным программам <i>БК-1.2.</i> Осуществляет учебно-методическое обеспечение образовательного процесса по основным и дополнительным образовательным программам	Знать: содержание основных методических терминов и понятий по ключевым вопросам методики преподавания русского языка как неродного в сопоставлении с русским как родным; цели, задачи и требования к разработке и организации уроков по русскому языку и внеклассных мероприятий, содержание образовательных стандартов и требований к владению русским языком. Уметь: соотносить положения методики преподавания русского языка как неродного в условиях многоязычия и требования образовательных стандартов; сопоставлять структуры нескольких языков для эффективного определения трудности того или иного лингвистического явления русского языка; осуществлять выбор в пользу тех или иных методов обучения русскому языку Владеть: адаптационными умениями по организации процесса обучения русской словесности в условиях мультиязычия в соответствии с образовательным стандартом, применять и корректировать свой план работы с учётом конкретных учебных условий; организационными, гностическими, воспитательными умениями при проведении урока или

4.2. Место дисциплины в структуре образовательной программы

Дисциплина «Современный русский язык» представляет собой дисциплину модуля «Русский язык как иностранный» части блока дисциплин подготовки студентов, формируемой участниками образовательных отношений.

4.3. Виды учебной работы по дисциплине.

Виды учебной работы по дисциплине зафиксированы учебным планом основной профессиональной образовательной программы по указанному направлению и профилю, выражаются в академических часах. Часы контактной работы и самостоятельной работы студента и часы, отводимые на процедуры контроля, могут различаться в учебных планах ОПОП по формам обучения. Объем контактной работы включает часы контактной аудиторной работы (лекции/практические занятия/ лабораторные работы), контактной внеаудиторной работы (контроль самостоятельной работы), часы контактной работы в период аттестации. Контактная работа, в том числе может проводиться посредством электронной информационно-образовательной среды университета с использованием ресурсов сети Интернет и дистанционных технологий

4.4. Содержание дисциплины, структурированное по темам (разделам)

Исходя из рамок, установленных учебным планом по трудоемкости и видам учебной работы по дисциплине, преподаватель самостоятельно выбирает тематику занятий по формам и количеству часов проведения контактной работы: лекции и иные учебные занятия, предусматривающие преимущественную передачу учебной информации преподавателем и (или) занятия семинарского типа (семинары, практические занятия, практикумы, лабораторные работы, коллоквиумы и иные аналогичные занятия), и (или) групповые консультации, и (или) индивидуальную работу обучающихся с преподавателем, в том числе индивидуальные консультации (по курсовым работам/проектам – при наличии курсовой работы/проекта по данной дисциплине в учебном плане). Рекомендуемая тематика занятий максимально полно реализуется в контактной работе со студентами очной формы обучения. В случае реализации образовательной программы в заочной / очно-заочной форме трудоемкость дисциплины сохраняется, однако объем учебного материала в значительной части осваивается студентами в форме самостоятельной работы. При этом требования к ожидаемым образовательным результатам студентов по данной дисциплине не зависят от формы реализации образовательной программы.

№	Наименование раздела	Содержание раздела
1	Общие вопросы теории и практики обучения русскому языку как неродному:	Основные понятия, положения и принципы методики преподавания РКИ и РКН; цели и задачи обучения РКИ, РКИ и РКН. Основные трудности преподавания русской словесности в условиях многоязычия. Сравнение понятие «билингвист» и «инофон». Виды интерференций. Межкультурная коммуникация.
2	Роль и функции преподавателя русского языка как неродного	<i>Профессиональный портрет учителя русского языка как родного и иностранного. Состав компетенции.</i>

		<i>Миссия учителя. Образовательная и воспитательная составляющие обучения русской словесности.</i>
3	3 Обзор традиционных и современных методов преподавания русского языка как неродного в сопоставлении с родным и иностранным	25. <i>Методология обучения русскому языку как родному, неродному и иностранному. Плюсы и минусы традиционных и бессознательных обучения. Учёт особенностей родного языка учащихся. Пути реализации принципа учёта родного языка в учебном процессе. Проблема создания оптимального метода обучения.</i>
4	4 Планирование учебного материала. Контроль в процессе обучения русскому как неродному	Организационные формы обучения РКИ И РКН. Урок русского языка как организационная единица обучения <i>Структура и содержание урока. Виды и типы уроков. Понятие цели и задачи урока.</i>
5	5 Лингводидактические аспекты преподавания фонетики в системе РКН	Роль и место фонетики в обучении русскому языку как иностранному. Основные трудности обучения фонетике и произношению иноязычных учащихся и способы их преодоления. Общие принципы и приемы обучения фонетике. Особенности введения фонетического материала на разных уровнях и этапах обучения. Система упражнений, направленных на формирование слухопроизносительных навыков при обучении иностранцев русскому языку. Соотношение фонетического и графического материала при обучении русскому языку иностранцев. Графика. Орфография. Система работы над ударением в русском языке. Типы интонационных конструкций (ИК) русского языка. Общая характеристика, специфика реализации в речи.
6	6 Лингводидактические аспекты преподавания грамматики в системе РКН	Роль и место грамматики в обучении РКИ И РКН. Методические основы практической грамматики при обучении

		<p>РКИ И РКН.</p> <p>Основные трудности обучения грамматике иноязычных учащихся и способы их преодоления. Проблема переноса, межъязыковой и внутриязыковой интерференции в области грамматики.</p> <p>Принципы отбора грамматического материала на уроках РКИ И РКН. Этапы работы над грамматическим материалом на уроках РКИ И РКН</p> <p>Основные принципы организации грамматического материала на уроках РКИ И РКН на начальном этапе обучения и на продвинутом этапе обучения</p> <p>Типы грамматических упражнений. Формирование грамматических навыков и языковой компетенции при изучении предложно-падежной системы русского языка. Преодоление языковой интерференции при изучении предложно-падежной системы русского языка</p> <p>Формирование грамматических навыков и языковой компетенции при изучении остальных языковых категорий на уроках РКИ И РКН. Синтаксис в курсе РКИ И РКН: специфика грамматического материала, отбор и презентация.</p>
7	7 Лингводидактические аспекты преподавания лексики в системе РКН	<p>Лексика в системе обучения языку. Трудности лексической системы русского языка для иностранных учащихся. Этапы работы над лексикой</p> <p>Методика словарной работы на уроках русского языка (приёмы, система упражнений, виды заданий).</p> <p>Приёмы семантизации лексических единиц, их эффективность и значение для активизации словаря учащихся.</p> <p>Методика обучения синонимам и</p>

		<p>антонимам, омонимам и паронимам.</p> <p>Типы фразеологизмов и методика их изучения на уроках русского языка.</p> <p>Обогащение речи иностранных учащихся пословицами, поговорками, крылатыми выражениями, афоризмами.</p> <p>Воспитательное значение языкового материала.</p> <p>Трудности усвоения, лексические ошибки в речи иностранных учащихся, методика их предупреждения.</p>
8	8 Обучение видам речевой деятельности: продуктивные виды	<p>Говорение как вид речевой деятельности. Психологические механизмы порождения высказывания. Трудности говорения на иностранном языке. Обучение репродуктивной и продуктивной устной монологической речи. Обучение диалогической речи. Система упражнений.</p> <p>Письмо как вид речевой деятельности. Психологические и лингвистические особенности письменной речи. Методика обучения репродуктивной и продуктивной письменной речи.</p>
9	9 Обучение видам речевой деятельности: репродуктивные виды	<p>Психологические и лингвистические особенности аудирования. Трудности аудирования на иностранном языке. Методика обучению аудирования.</p> <p>Чтение как вид речевой деятельности. Механизмы чтения. Трудности чтения на иностранном языке. Виды чтения. Методика обучения различным видам чтения. Обучение технике чтения.</p>
10	10 Работа с лингвострановедческим материалом на уроках РКИ и РКН	<p>Методические аспекты лингвострановедения в практике преподавания русского языка как иностранного. Проблемы лингвокультурологического и</p>

		<p>семасиологического анализа лексики: смысловая структура слова, денотативные и коннотативные аспекты семантики, безэквивалентная лексика. Фоновые слова. Номинативные единицы языка как носители и источники национально-культурной информации: национально-культурная семантика русской лексики, фразеологии, афористики. Фольклор в обучении РКИ И РКН. Пословицы, поговорок РКИ и РКН, анекдоты.</p> <p>Художественная литература и другие виды искусства в лингвострановедческом рассмотрении: лингвострановедческий потенциал произведений искусства.</p>
--	--	--

4.5. Рекомендуемая тематика учебных занятий в форме контактной работы

Рекомендуемая тематика учебных занятий *лекционного* типа (предусматривающих преимущественную передачу учебной информации преподавателями):

№ п/п	Наименование разделов и тем дисциплины/ модуля	Основные понятия (категории) и проблемы, рассматриваемые в теме
1	Общие вопросы методики преподавания РКН	Актуальность дисциплины, проблемы современной школы в условиях мультикультур и полиязычия. Основные положения и принципы методики преподавания РКР и РКН; цели и задачи обучения РКИ и РКН.
2	Лингводидактические аспекты преподавания фонетики, лексики, грамматики	Особенности обучения аспектам языка для носителей языка и инофонов.
3	Лингвометодические основы обучения видам речевой деятельности	Виды речевой деятельности. Особенности развития видов речевой деятельности в смешанных классах.
4	Лингвострановедение	<p>Методические аспекты лингвострановедения в условиях поликультур. Источники страноведческой и лингвострановедческой информации в процессе преподавания: учебные и художественные тексты, лингвострановедческие словари, кинофильмы, диафильмы и т. д.</p> <p>Языковая и культурологическая адаптация детей-инофонов в школе. Роль учителя.</p>

Рекомендуемая тематика *практических* занятий:

№ п/п	Наименование разделов и тем дисциплины/ модуля	Содержание темы занятия
1	Понятие «Русский язык как: родной, неродной, иностранный»	1. Содержание понятий носитель языка, дилингвизм и дети-билигвы, русский язык как лингва франка, диглоссия. 2. Объем понятия «полиэтнический класс». 3.
2	Общие вопросы методики преподавания РКН	1. Объём понятия «филологический дисциплины» 2. Место, функции, компетенция учителя. 3. Методика работы в поликультурном классе.
3	Лингводидактические аспекты преподавания фонетики, лексики, грамматики	1. Методы и приемы обучения аспектам языка в смешанном классе. 2. Совмещение традиционной методики (для носителей языка) и методик РКИ. 3. Образовательный стандарт и рабочая программа. Учебники для детей-инофонов.
4	Лингвометодические основы обучения видам речевой деятельности	1. Виды и формы речевой деятельности, их краткая характеристика. 2. Проблема обучения видам речевой деятельности в условиях смешанного класса и пути их решения. 3. Учебники для детей-инофонов.
5	Лингвострановедческая компетенция детей-инофонов и детей-билингвов	1. Языковая и культурологическая адаптация детей-инофонов в школе. 2. Роль учителя 3. Национальные стереотипы речевого поведения. Лингвострановедческое значение невербальных языков.

Требования к самостоятельной работе студентов

Самостоятельная работа студентов представляет собой планируемую учебную и научно-исследовательскую работу, выполняемую во внеаудиторное время. Она осуществляется в следующих формах:

- подготовка к текущим аудиторным занятиям;
- **изучение учебно-методической и научно-методической литературы (основной и дополнительной), ее реферирование, конспектирование;**
- **подготовка письменных работ;**

- поиск (подбор) и обзор литературы и электронных источников информации по заданной проблеме;
- разработку и моделирование уроков и фрагментов уроков РКИ и РКН;
- выполнение научно-исследовательского проекта по заданной проблеме.

Практические занятия проводятся в форме научной дискуссии по предложенной теме и предполагают освещение данной темы проблемной группой (коллективом докладчиков) с последующим обсуждением в аудитории. Ориентируясь на специфику материала, члены проблемной группы вправе самостоятельно избирать стратегию ведения научной дискуссии и определять инструментарий, необходимый для успешного и продуктивного освоения темы. Возможно использование раздаточных материалов (опорных или развернутых тезисов доклада, текстовых иллюстративных материалов) или мультимедийных презентаций. На одного из членов проблемной группы возлагаются функции эксперта: он обязан изложить предложенную тему максимально компетентно и задать направление дискуссии.

Аналитический обзор литературы и электронных источников информации по заданной проблеме является частью учебно-методической организации самостоятельной работы студента. Данный вид работы, а также рефераты выполняются студентом индивидуально и сдаются для провеРКИ и РКН в распечатанном виде и электронной версии.

4.6. Методические рекомендации по видам занятий

Лекционные занятия.

В ходе лекционных занятий обучающимся рекомендуется выполнять следующие действия. Вести конспектирование учебного материала. Обращать внимание на категории, формулировки, раскрывающие содержание тех или иных явлений и процессов, научные выводы и практические рекомендации по их применению. Задавать преподавателю уточняющие вопросы с целью уяснения теоретических положений, разрешения спорных ситуаций.

Желательно оставить в рабочих конспектах поля, на которых во внеаудиторное время можно сделать пометки из рекомендованной литературы, дополняющие материал прослушанной лекции, а также подчеркивающие особую важность тех или иных теоретических положений.

Практические и семинарские занятия.

На практических и семинарских занятиях в зависимости от темы занятия выполняется поиск информации по решению проблем, практические упражнения, контрольные работы, выработка индивидуальных или групповых решений, итоговое обсуждение с обменом знаниями, участие в круглых столах, разбор конкретных ситуаций, командная работа, представление портфолио и т.п.

Самостоятельная работа.

Самостоятельная работа осуществляется в виде изучения литературы, эмпирических данных по публикациям и конкретным ситуациям из практики, подготовке индивидуальных работ, работа с лекционным материалом, самостоятельное изучение отдельных тем дисциплины; поиск и обзор литературы и электронных источников; чтение и изучение учебника и учебных пособий.

4.7. Фонд оценочных средств

Перечень компетенций с указанием этапов их формирования в процессе освоения образовательной программы в рамках учебной дисциплины

Основными этапами формирования указанных компетенций при изучении обучающимися дисциплины являются последовательное изучение содержательно связанных между собой тем учебных занятий. Изучение каждой темы предполагает овладение

обучающимися необходимыми компетенциями. Результат аттестации обучающихся на различных этапах формирования компетенций показывает уровень освоения компетенций.

Контролируемые разделы (темы) дисциплины	Индекс контролируемой компетенции (или её части)	Оценочные средства по этапам формирования компетенций
		текущий контроль по дисциплине
Общие вопросы теории и практики обучения русскому языку как неродному:	<i>БК-1</i>	<i>Опрос, контрольная работа</i>
Роль и функции преподавателя РКР и РКН	<i>БК-1</i>	<i>контрольная работа</i>
Обзор традиционных и современных методов преподавания РКР и РКН	<i>БК-1</i>	<i>Практическое задание, доклады, контрольная работа</i>
Лингводидактические аспекты преподавания фонетики в системе РКН	<i>БК-1</i>	<i>Практическое задание, доклады, контрольная работа</i>
Лингводидактические аспекты преподавания грамматики в системе РКН	<i>БК-1</i>	<i>Практическое задание, доклады, контрольная работа</i>
Лингводидактические аспекты преподавания лексики в системе РКН	<i>БК-1</i>	<i>Практическое задание, доклады, контрольная работа</i>
Обучение видам речевой деятельности: продуктивные виды	<i>БК-1</i>	<i>Практическое задание, доклады, контрольная работа</i>
Обучение видам речевой деятельности: репродуктивные виды	<i>БК-1</i>	<i>Практическое задание, доклады, контрольная работа</i>
Работа с лингвострановедческим материалом на уроках РКН	<i>БК-1</i>	<i>Практическое задание, групповые проекты</i>

Типовые контрольные задания или иные материалы, необходимые для оценки знаний, умений и навыков и (или) опыта деятельности в процессе текущего контроля

Задания 1-5. Выберите один из предложенных вариантов ответа.

Выберите один из предложенных вариантов ответа.

Изучение языка в контексте культуры, при котором культуроведческая информация извлекается из самих единиц языка, реализуется в рамках _____	(А) лингвострановедения (Б) лингвокультурологии (В) лингводидактики
Научная дисциплина синтезирующего типа, изучающая взаимосвязь и взаимодействие культуры и языка в его функционировании, - это _____	(А) лингвострановедение (Б) лингвокультурология (В) лингводидактики
Оформление лингвострановедения в специальную дисциплину в методике преподавания русского языка как иностранного _____	(А) С.К. Милославской; (Б) Е.М. Верещагина и В.Г. Костомарова;

произошло в работах _____	(В) А.Н. Щукина
Комплексная межуровневая единица, представляющая собой диалектическое единство лингвистического (знак, значение) и экстралингвистического (понятие, предмет), аккумулирующая в себе как собственно языковое представление («форма мысли»), так и тесно связанную с ней внеязыковую культурную среду, - это _____	(А) лингвокультурема; (Б) безэквивалентная лексическая единица; (В) лексема

Перечень вопросов и заданий для промежуточной аттестации по дисциплине

1. Сопоставление дидактических, лингвистических, психологических основ преподавания русского языка как родного и неродного: цели и задачи обучения, стратегическая цель обучения, направленная на формирование «всесторонне развитой языковой личности» и «вторичной языковой личности».
2. Принципы обучения русскому как родному и русскому как неродному. Виды методических принципов и способы их реализации в учебном процессе.
3. Методы обучения РКР И РКН и их классификация. Проблема создания оптимального метода обучения.
4. Профессиограмма преподавателя русского языка как неродного. Профессиональная компетенция учителя и ее составляющие.

Сопоставление терминов русский язык как иностранный, как родной и как неродной. Общие и частные проблемы обучения РКИ и РКН

5. Понятие билингвизма. Несимметричный и пропорциональный билингвизм
6. Современные технологии обучения: классификации и возможности использования на разных этапах обучения
7. Организационные формы обучения русского языка как родного и неродного. Урок русского языка как организационная единица обучения
8. Учебники русского языка как средство обучения. Виды современных учебников для детей инофонов и детей-билингвов. Понятие типового учебного комплекса.

Планируемые уровни сформированности компетенций обучающихся и критерии оценивания

Уровни	Содержательное описание уровня	Основные признаки выделения уровня (этапы формирования компетенции, критерии оценки)	Пятибалльная шкала (академическая) оценка	Двухбалльная шкала, зачет	БРС, % освоения (рейтинговая)

		сформированности)			оценка)
Повышенны й	Творческая деятельность	<i>Включает нижестоящий уровень.</i> Умение самостоятельно принимать решение, решать проблему/задачу теоретического и прикладного характера на основе изученных методов, приемов, технологий	отлично	зачтено	86-100
Базовый	Применение знаний и умений в более широких контекстах учебной и профессиональ ной деятельности, нежели по образцу с большей степени самостоятельн ости и инициативы	<i>Включает нижестоящий уровень.</i> Способность собирать, систематизировать, анализировать и грамотно использовать информацию из самостоятельно найденных теоретических источников и иллюстрировать ими теоретические положения или обосновывать практику применения	хорошо		71-85
Удовлетвори тельный (достаточны й)	Репродуктивна я деятельность	Изложение в пределах задач курса теоретически и практически контролируемого материала	удовлетвор ительно		55-70
Недостаточн ый	Отсутствие признаков удовлетворительного уровня		неудовлетв орительно	не зачтено	Менее 55

4.9. Перечень основной и дополнительной учебной литературы, необходимой для освоения дисциплины.

Основная литература

1. Воронина Л. А. Практикум по технологиям обучения иностранным языкам [Текст] : учебно-методическое пособие / Л. А. Воронина, Г. А. Баева, 2017. - 1 on-line, 119 с.

Дополнительная литература

1. Акишина А.А., Каган О.Е. Учимся учить: Для преподавателя русского языка как иностранного / Акишина А.А., Каган О.Е. — М.: Русский Язык Курсы, 2002. — Точки доступа: Библиотека Центра русского языка БФУ им. И. Канта.
2. Беляева Г.В. и др. Пишем правильно. Пособие по письму и письменной речи. Начальный этап обучения. Издательство: Русский Язык Курсы. 2007 г. — Точки доступа: Библиотека Центра русского языка БФУ им. И. Канта.
3. Бим И. Л. Методика обучения иностранным языкам как наука и проблемы школьного учебника. — М.: Русский язык, 2001. — Точки доступа: Библиотека Центра русского языка БФУ им. И. Канта.
4. Борисова Е.Г., Латышева А.Н. Лингвистические основы РКИ И РКН (педагогическая грамматика русского языка): Учебное пособие. М., 2003. — Точки доступа: Библиотека Центра русского языка БФУ им. И. Канта.
5. Брызгунова Е.А. Звуки и интонация русской речи. 4-е изд. перераб. — М., 1996. — Точки доступа: Библиотека Центра русского языка БФУ им. И. Канта.
6. Верещагин Е.М., Костомаров В.Г. Язык и культура: Лингвострановедение в преподавании русского языка как иностранного: Методическое руководство. М., 1990. — Точки доступа: Библиотека Центра русского языка БФУ им. И. Канта.
7. Верещагин Е.М., Костомаров В.Г. Лингвострановедческая теория слова. — М.: Русский язык, 2004. — Точки доступа: Библиотека Центра русского языка БФУ им. И. Канта.
8. Живая методика для преподавателя русского языка как иностранного. М.: Рус.яз. Курсы, 2009. — Точки доступа: Библиотека Центра русского языка БФУ им. И. Канта.
9. Капитонова Т.И., Московкин Л.В., Щукин А.Н. Методы и технологии обучения русскому языку как иностранному / под ред. А.Н. Щукина. — М.: Рус .яз. Курсы, 2008. — Точки доступа: Библиотека Центра русского языка БФУ им. И. Канта.
10. Практическая методика обучения русскому языку как иностранному / Под ред. А.Н. Щукина. М., 2003. — Точки доступа: Библиотека Центра русского языка БФУ им. И. Канта.
11. Хромов С.С. Интонация в системе языка и проблемы методического прогнозирования. — М.: РУДН, 2001. — Точки доступа: Библиотека Центра русского языка БФУ им. И. Канта.
12. Пассов Е.И. Современный урок иностранного языка в средней школе. — М.: Просвещение, 2001. Точки доступа: Библиотека Центра русского языка БФУ им. И. Канта.
13. Плотицына Н.В. Лингвострановедение: язык в соприкосновении культур//Иностранные языки в школе. — 2006. — №7. — Точки доступа: Библиотека БФУ им. И. Канта: НА, ЧЗ4
14. Фатихов Д.Ф. «Страноведение», «Лингвострановедение» и «иноязычная культура»: что это такое?// Иностр. языки в школе. — 2004. — №2. — Точки доступа: Библиотека БФУ им. И. Канта: НА, ЧЗ4

Справочная литература

1. Азимов Э.Г., Щукин А.Н. Словарь методических терминов (теория и практика преподавания языков). СПб., 1999.– 472 с. — Точки доступа: Библиотека БФУ им. И. Канта: НА
2. [Амиантова Э.И., Балыхина Т.М., Величко А.В. и др.](#) Государственный образовательный стандарт по русскому языку как иностранному: Элементарный уровень. Общее владение. Базовый уровень. Общее владение. Первый уровень. Общее владение. Второй уровень. Общее владение. Третий уровень. Общее владение. Третий сертификационный уровень: Профессиональный модуль «Филология» Серия: Тест по русскому языку как иностранному. М.– СПб., 1999 г. — Точки доступа: Библиотека БФУ им. И. Канта: НА
3. Ахманова О.С. Словарь лингвистических терминов. Изд. 2. М., 2004. 576 с. — Точки доступа: Библиотека БФУ им. И. Канта: НА
4. [Владимирова Т.Е., Красильникова Л.В.](#) Типовые тесты по русскому языку как иностранному: I сертификационный уровень: Профессиональный модуль «Филология» Серия: Тест по русскому языку как иностранному. М.– С–Пб. 2001 г. — Точки доступа: Библиотека БФУ им. И. Канта: НА
5. Образовательная программа по русскому языку как иностранному. Предвузовское обучение. Элементарный уровень. Базовый уровень. Первый сертификационный уровень. М. Изд–во РУДН, 2001 г. — Точки доступа: Библиотека Центра русского языка БФУ им. И. Канта.
6. Ощепкова В.В., Шустилова И.И. Краткий англо–русский лингвострановедческий словарь. — М.: Флинта, 2006. — Точки доступа: Библиотека БФУ им. И. Канта: НА
7. Русский язык: Энциклопедия / Под ред. Ю.Н. Караулова. М., 2003. Лингвострановедческий словарь. — М.: Русский язык, 2001. — Точки доступа: Библиотека БФУ им. И. Канта: НА

4.10. Перечень ресурсов информационно-телекоммуникационной сети «Интернет», необходимых для освоения дисциплины.

- НЭБ Национальная электронная библиотека, диссертации и прочие издания
- eLIBRARY.RU Научная электронная библиотека, книги, статьи, тезисы докладов конференций
- Гребенников Электронная библиотека ИД журналы
- ЭБС Консультант студента
- ПРОСПЕКТ ЭБС
- ЭБС ZNANIUM.COM
- РГБ Информационное обслуживание по МБА
- БЕН РАН
- Электронно-библиотечная система (ЭБС) Кантитана (<https://elib.kantiana.ru/>)
 - <http://philology.ru>
 - <http://gumer.info>

- <http://window.edu.ru/>
- <https://www.biblio-online.ru/>
- <https://rucont.ru>

1. Библиотека Гумер — гуманитарные науки: <http://www.gumer.info/>
2. Единое окно доступа к образовательным ресурсам: <http://window.edu.ru/>
3. Научная электронная библиотека ELibrary: <http://elibrary.ru/>
4. Некоммерческая электронная библиотека ImWerden: <http://imwerden.de/>
5. Русский филологический портал: <http://www.philology.ru/>
6. Сайт журнала «Русский язык за рубежом»: <http://www.russianedu.ru/>
7. Сайт коллекции рефератов и сочинений: referat.ru
8. Учебно–научный информационный библиотечный центр РУДН: <http://lib.rudn.ru/>
9. Учебно–научный информационный центр Государственного института русского языка им. А.С.Пушкина: <http://www.pushkin.edu.ru>
Электронная библиотека ВГБИЛ: <http://hyperlib.libfl.ru/index.php>

4.11. Перечень информационных технологий, используемых при осуществлении образовательного процесса по дисциплине.

Программное обеспечение обучения включает в себя:

- система электронного образовательного контента БФУ им. И. Канта – www.lms.kantiana.ru, обеспечивающую разработку и комплексное использование электронных образовательных ресурсов;
- серверное программное обеспечение, необходимое для функционирования сервера и связи с системой электронного обучения через Интернет;
- корпоративная платформа Microsoft Teams;
- установленное на рабочих местах студентов ПО: Microsoft Windows 7, Microsoft Office Standart 2010, антивирусное программное обеспечение Kaspersky Endpoint Security.

4.12. Описание материально-технической базы, необходимой для осуществления образовательного процесса по дисциплине.

Для проведения занятий лекционного типа, практических и семинарских занятий используются специальные помещения (учебные аудитории), оборудованные техническими средствами обучения – мультимедийной проекционной техникой. Для проведения занятий лекционного типа используются наборы демонстрационного оборудования.

Для проведения лабораторных работ, (практических занятий – при необходимости) используются специальные помещения (учебные аудитории), оснащенные специализированным лабораторным оборудованием: персональными компьютерами с возможностью выхода в интернет и с установленным программным обеспечением, заявленным в п.11.

Для проведения групповых и индивидуальных консультаций, текущего контроля и промежуточной аттестации используются специальные помещения (учебные аудитории),

оборудованные специализированной мебелью (для обучающихся), меловой / маркерной доской.

Для организации самостоятельной работы обучающимся предоставляются помещения, оснащенные компьютерной техникой с возможностью подключения к сети «Интернет» и обеспечением доступа в электронную информационно-образовательную среду университета.

Для обучения инвалидов и лиц с ограниченными возможностями здоровья университетом могут быть представлены специализированные средства обучения, в том числе технические средства коллективного и индивидуального пользования.

5. Дисциплина: «Цифровые ресурсы и технологии в преподавании РКИ»

Цель освоения дисциплины: формирование у студентов методических навыков обучения иностранных студентов русскому языку с использованием цифровых технологий.

Для достижения цели дисциплины необходимо решение следующих задач:

- изучение базовых понятий «сквозные цифровые технологии», «цифровые технологии», «цифровые инструменты», «цифровые ресурсы».
- изучение теоретических основ методики использования цифровых технологий в обучении РКИ;
- создание учебного материала по РКИ с помощью цифровых технологий;
- использование цифровых технологий в преподавании РКИ.

5.1. Перечень планируемых результатов обучения по дисциплине, соотнесенных с планируемыми результатами освоения образовательной программы

Код и содержание компетенции	Результаты освоения образовательной программы (ИДК)	Результаты обучения по дисциплине
<i>БК-1 Способность разрабатывать учебно-методическое обеспечение образовательного процесса по основным и дополнительным образовательным программам</i>	<i>БК-1.1.</i> Демонстрирует знание основ учебно-методического обеспечения образовательного процесса по основным и дополнительным образовательным программам <i>БК-1.2.</i> Осуществляет учебно-методическое обеспечение образовательного процесса по основным и дополнительным образовательным программам	Знать: закономерности и особенности социально-исторического развития различных научных концепций в этическом и философском контексте. Уметь: понимать и воспринимать разнообразие научных концепций в социально-историческом, этическом и философском контекстах. Владеть: простейшими методами адекватного восприятия межкультурного разнообразия общества в социально-историческом, этическом и философском контекста; навыками общения в мире культурного многообразия с использованием этических норм поведения.

5.2. Место дисциплины в структуре образовательной программы

Дисциплина «Цифровые ресурсы и технологии в преподавании русского языка как иностранного» представляет собой дисциплину модуля «Русский язык как иностранный»

части блока дисциплин подготовки студентов, формируемой участниками образовательных отношений.

5.3. Виды учебной работы по дисциплине.

Виды учебной работы по дисциплине зафиксированы учебным планом основной профессиональной образовательной программы по указанному направлению и профилю, выражаются в академических часах. Часы контактной работы и самостоятельной работы студента и часы, отводимые на процедуры контроля, могут различаться в учебных планах ОПОП по формам обучения. Объем контактной работы включает часы контактной аудиторной работы (лекции/практические занятия/ лабораторные работы), контактной внеаудиторной работы (контроль самостоятельной работы), часы контактной работы в период аттестации. Контактная работа, в том числе может проводиться посредством электронной информационно-образовательной среды университета с использованием ресурсов сети Интернет и дистанционных технологий

5.4. Содержание дисциплины, структурированное по темам (разделам)

Исходя из рамок, установленных учебным планом по трудоемкости и видам учебной работы по дисциплине, преподаватель самостоятельно выбирает тематику занятий по формам и количеству часов проведения контактной работы: лекции и иные учебные занятия, предусматривающие преимущественную передачу учебной информации преподавателем и (или) занятия семинарского типа (семинары, практические занятия, практикумы, лабораторные работы, коллоквиумы и иные аналогичные занятия), и (или) групповые консультации, и (или) индивидуальную работу обучающихся с преподавателем, в том числе индивидуальные консультации (по курсовым работам/проектам – при наличии курсовой работы/проекта по данной дисциплине в учебном плане). Рекомендуемая тематика занятий максимально полно реализуется в контактной работе со студентами очной формы обучения. В случае реализации образовательной программы в заочной / очно-заочной форме трудоемкость дисциплины сохраняется, однако объем учебного материала в значительной части осваивается студентами в форме самостоятельной работы. При этом требования к ожидаемым образовательным результатам студентов по данной дисциплине не зависят от формы реализации образовательной программы.

№ п/п	Наименование раздела	Содержание раздела
1	Цифровые ресурсы и технологии в преподавании РКИ: основные понятия	Цель курса «Цифровые ресурсы и технологии в преподавании РКИ». Задачи курса «Цифровые ресурсы и технологии в преподавании РКИ». Структура курса «Цифровые ресурсы и технологии в преподавании РКИ». Организация занятий по курсу. Результаты освоения курса. Актуальность использования цифровых технологий в обучении РКИ. Сквозные цифровые технологии: сущность и особенности: технология больших данных, искусственный интеллект и нейротехнологии, технологии виртуальной и дополненной реальности, системы распределенного реестра, промышленный интернет, облачные технологии, технологии беспроводной связи, компоненты робототехники и сенсорики, квантовые технологии, новые производственные технологии, интернет вещей. Цифровые

		технологии, цифровые инструменты, цифровые ресурсы: корреляция терминов. Ключевые цифровые компетенции обучающегося и преподавателя (коммуникация и кооперация в цифровой среде, саморазвитие в условиях неопределенности, креативное мышление, управление информацией и данными, критическое мышление в цифровой среде).
2	Готовые цифровые ресурсы по РКИ: обзор	Определение понятия «инфосфера». Новая модель образования. Характеристика интернет-ресурсов и их видов. Сайты, авторские курсы, мобильные приложения, сетевые учебники и учебные пособия по РКИ от ведущих методистов.
3	Технологии виртуальной и дополненной реальности. Инструменты визуализации учебного контента.	1. Инструменты для создания инфографики и рабочих листов: Редактор Flyvi: https://flyvi.io/app/designs Редактор Supa: https://supa.ru/?p=624845 Редактор Wilda: https://wilda.ru/?ref=sxh213594 Редактор Desygnner: https://desygnner.com/ru/ 2. Инструменты для генерации и обработки фото, видео. Unsplash, Burst, Freepic. Remove.bg. Clip2net. Скруглитель. Screencastomatic.com, www.videoscribe.co/ 3. Сервисы для создания виртуальных экскурсий: Конструктор Surpriseme: https://surpriseme.ru Сервис для тегирования thinglink: https://www.thinglink.com/ 4. Сервисы для создания виртуальной и дополненной реальности: artar.es, Удоба
4	Облачные технологии: Инструменты для создания интерактивного учебного контента по РКИ	Сервисы для создания викторин, тестов, кроссвордов, интерактивного видео, облаков слов и т.п. Удоба, Online Test Pad, Wordwall, Quizziz, My Quiz, Edpuzzle, Wooclap, , Ahaslides, Pollev Joyteka, learningsapp. Колёса фортуны, Wizer.me, Interacty.me
5	Облачные технологии: Инструменты для формирования «мягких» навыков на занятиях РКИ	Сервисы для командной работы: Google-документы, таблицы, формы; Яндекс-документы, таблицы, формы; Интерактивные онлайн-доски: Miro, Trello, Padlet, Jeamboard, Scumlr, Ideaboardz Конструкторы сайтов и мобильных приложений: Tilda, Glide, Google sites
6	Облачные технологии: Информационно-образовательная среда в обучении РКИ	ЭИОС: виды, примеры, особенности. Разработка онлайн-курса по РКИ в одной из ЭИОС: Notion, Moodle, Google classroom, Telegram.
7	Искусственный интеллект и нейротехнологии в обучении РКИ	Искусственный интеллект в обучении РКИ. Создание тренажеров для работы с текстом с помощью инструментов распознавания и синтеза речи, генерации текста, аннотирования и реферирования (Arihost, voxworker, Порфирьевич, textovod). Разработка чат-ботов и голосовых помощников для обучения РКИ (Aimylogic, Яндекс. Диалоги, Telegram).

5.5. Рекомендуемая тематика учебных занятий в форме контактной работы

Все учебные занятия данной дисциплины целесообразно организовывать в форме лекционных и практических занятий.

Требования к самостоятельной работе студентов

В целях достижения образовательной цели по дисциплине, формирования соответствующих компетенций, необходима регулярная и последовательная самостоятельная работа обучающихся.

В первую очередь такая работа состоит в осознанной проработке лекционного материала, предлагаемого преподавателем в домашних заданиях по темам дисциплины, анализу дополнительных источников по методике использования цифровых ресурсов в обучении РКИ.

Руководствуясь положениями статьи 47 и статьи 48 Федерального закона от 29 декабря 2012 г. N 273-ФЗ «Об образовании в Российской Федерации» научно-педагогические работники и иные лица, привлекаемые университетом к реализации данной образовательной программы, пользуются предоставленными академическими правами и свободами в части свободы преподавания, свободы от вмешательства в профессиональную деятельность; свободы выбора и использования педагогически обоснованных форм, средств, методов обучения и воспитания; права на творческую инициативу, разработку и применение авторских программ и методов обучения и воспитания в пределах реализуемой образовательной программы и отдельной дисциплины.

Исходя из рамок, установленных учебным планом по трудоемкости и видам учебной работы по дисциплине, преподаватель самостоятельно выбирает тематику занятий по формам и количеству часов проведения контактной работы: лекции и иные учебные занятия, предусматривающие преимущественную передачу учебной информации преподавателем и (или) занятия семинарского типа (семинары, практические занятия, практикумы, лабораторные работы, коллоквиумы и иные аналогичные занятия), и (или) групповые консультации, и (или) индивидуальную работу обучающихся с преподавателем, в том числе индивидуальные консультации (по курсовым работам/проектам – при наличии курсовой работы/проекта по данной дисциплине в учебном плане).

Рекомендуемая тематика занятий максимально полно реализуется в контактной работе со студентами очной формы обучения. В случае реализации образовательной программы в заочной / очно-заочной форме трудоемкость дисциплины сохраняется, однако объем учебного материала в значительной части осваивается студентами в форме самостоятельной работы. При этом требования к ожидаемым образовательным результатам студентов по данной дисциплине не зависят от формы реализации образовательной программы.

5.6. Методические рекомендации по видам занятий

Лекционные занятия.

В ходе лекционных занятий обучающимся рекомендуется выполнять следующие действия. Вести конспектирование учебного материала. Обращать внимание на категории, формулировки, раскрывающие содержание тех или иных явлений и процессов, научные выводы и практические рекомендации по их применению. Задавать преподавателю уточняющие вопросы с целью уяснения теоретических положений, разрешения спорных ситуаций.

Желательно оставить в рабочих конспектах поля, на которых во внеаудиторное время можно сделать пометки из рекомендованной литературы, дополняющие материал

прослушанной лекции, а также подчеркивающие особую важность тех или иных теоретических положений.

Практические и семинарские занятия.

На практических и семинарских занятиях в зависимости от темы занятия выполняется поиск информации по решению проблем, практические упражнения, контрольные работы, выработка индивидуальных или групповых решений, итоговое обсуждение с обменом знаниями, участие в круглых столах, разбор конкретных ситуаций, командная работа, представление портфолио и т.п.

Самостоятельная работа.

Самостоятельная работа осуществляется в виде изучения литературы, эмпирических данных по публикациям и конкретных ситуаций из практики, подготовке индивидуальных работ, работа с лекционным материалом, самостоятельное изучение отдельных тем дисциплины; поиск и обзор литературы и электронных источников; чтение и изучение учебника и учебных пособий.

5.7. Фонд оценочных средств

Перечень компетенций с указанием этапов их формирования в процессе освоения образовательной программы в рамках учебной дисциплины

Основными этапами формирования указанных компетенций при изучении обучающимися дисциплины являются последовательное изучение содержательно связанных между собой тем учебных занятий. Изучение каждой темы предполагает овладение обучающимися необходимыми компетенциями. Результат аттестации обучающихся на различных этапах формирования компетенций показывает уровень освоения компетенций.

Контролируемые разделы (темы) дисциплины	Индекс контролируемой компетенции (или её части)	Оценочные средства по этапам формирования компетенций
		текущий контроль по дисциплине
Тема 1. Цифровые ресурсы и технологии в преподавании РКИ: основные понятия	<i>БК-1</i>	<i>Выполнение кейса</i>
Тема 2. Готовые цифровые ресурсы по РКИ: обзор	<i>БК-1</i>	<i>Выполнение кейса</i>
Тема 3. Технологии виртуальной и дополненной реальности. Инструменты визуализации учебного контента.	<i>БК-1</i>	<i>Выполнение кейса</i>
Тема 4. Облачные технологии: Инструменты для создания интерактивного учебного контента по РКИ	<i>БК-1</i>	<i>Выполнение кейса</i>
Тема 5. Облачные технологии: Инструменты для формирования «мягких»	<i>БК-1</i>	<i>Выполнение кейса</i>

Контролируемые разделы (темы) дисциплины	Индекс контролируемой компетенции (или её части)	Оценочные средства по этапам формирования компетенций
		текущий контроль по дисциплине
навыков на занятиях РКИ		
Тема 6. Облачные технологии: Информационно-образовательная среда в обучении РКИ	<i>БК-1</i>	<i>Выполнение кейса</i>
Тема 7. Искусственный интеллект и нейротехнологии в обучении РКИ	<i>БК-1</i>	<i>Выполнение кейса</i>

Типовые контрольные задания или иные материалы, необходимые для оценки знаний, умений и навыков и (или) опыта деятельности в процессе текущего контроля

Практическое занятие № 1

Для четкого понимания, что представляют собой сквозные цифровые технологии, как они соотносятся с цифровыми инструментами, какие ключевые цифровые компетенции необходимы преподавателю РКИ и иностранному обучающемуся, выполните два кейса. При необходимости можете распределиться на 2 группы.

Кейс 1. Заполните таблицу по ссылке: <https://docs.google.com/spreadsheets/d/1-CgiBLooCbz8gxGZwik28v6Q91bO7Ue-/edit?usp=sharing&oid=117751269451491870746&rtpof=true&sd=true>

Кейс 2. Заполните таблицу по ссылке: <https://docs.google.com/spreadsheets/d/1-CgiBLooCbz8gxGZwik28v6Q91bO7Ue-/edit?usp=sharing&oid=117751269451491870746&rtpof=true&sd=true>

Перечень вопросов и заданий для промежуточной аттестации по дисциплине

Кейс к зачету:

В одном из цифровых ресурсов (на ваш выбор) создайте онлайн-курс по РКИ на 24 академических часа, используя сторонние цифровые инструменты.

Планируемые уровни сформированности компетенций обучающихся и критерии оценивания

Уровни	Содержательное описание уровня	Основные признаки выделения уровня (этапы формирования компетенции, критерии оценки сформированности)	Пятибалльная шкала (академическая) оценка	Двухбалльная шкала, зачет	БРС, % освоения (рейтинговая оценка)

Повышенны й	Творческая деятельность	<i>Включает нижестоящий уровень.</i> Умение самостоятельно принимать решение, решать проблему/задачу теоретического и прикладного характера на основе изученных методов, приемов, технологий	отлично	зачтено	86-100
Базовый	Применение знаний и умений в более широких контекстах учебной и профессиона льной деятельности, нежели по образцу с большой степени самостоятель ности и инициативы	<i>Включает нижестоящий уровень.</i> Способность собирать, систематизировать, анализировать и грамотно использовать информацию из самостоятельно найденных теоретических источников и иллюстрировать ими теоретические положения или обосновывать практику применения	хорошо		71-85
Удовлетвори тельный (достаточны й)	Репродуктивн ая деятельность	Изложение в пределах задач курса теоретически и практически контролируемого материала	удовлетвор ительно		55-70
Недостаточн ый	Отсутствие удовлетворительного уровня	признаков	неудовлетв орительно	не зачтено	Менее 55

5.8. Перечень основной и дополнительной учебной литературы, необходимой для освоения дисциплины.

Основная литература

1. Методика проведения онлайн-урока в рамках педагогики сотрудничества : методика преподавания РКИ : учебно-методическое пособие / О. В. Анциферова, Т. Н. Колосова, Т. И Попова, К. А. Щукина. - СПб : Изд-во С.-Петербур. ун-та, 2019. - 90 с. - ISBN 978-5-288-05957-5. - Текст : электронный.

Дополнительная литература

1. Азимов, Э. Г. Современный словарь методических терминов и понятий. Теория и практика обучения языкам / Э. Г. Азимов, А. Н. Щукин. - Москва : Русский язык. Курсы, 2018. - 493 с.
2. Крючкова, Л. С. Практическая методика обучения русскому языку как иностранному : учеб. пособие для вузов / Л.С. Крючкова, Н.В. Мощинская. - 5-е изд. - Москва : ФЛИНТА; [Б. м.] : Наука, 2014. - 474, [1] с.
3. Методика обучения русскому языку как иностранному : учеб. пособие для вузов / [И. П. Лысакова [и др.] ; под ред. И. П. Лысаковой. - Москва : Рус. яз. Курсы, 2016. - 319 с.

5.9. Перечень ресурсов информационно-телекоммуникационной сети «Интернет», необходимых для освоения дисциплины.

- НЭБ Национальная электронная библиотека, диссертации и прочие издания
- eLIBRARY.RU Научная электронная библиотека, книги, статьи, тезисы докладов конференций
- Гребенников Электронная библиотека ИД журналы
- ЭБС Консультант студента
- ПРОСПЕКТ ЭБС
- ЭБС ZNANIUM.COM
- РГБ Информационное обслуживание по MBA
- БЕН РАН
- Электронно-библиотечная система (ЭБС) Кантитана (<https://elib.kantiana.ru/>)

5.10. Перечень информационных технологий, используемых при осуществлении образовательного процесса по дисциплине.

Программное обеспечение обучения включает в себя:

- система электронного образовательного контента БФУ им. И. Канта – www.lms.kantiana.ru, обеспечивающую разработку и комплексное использование электронных образовательных ресурсов;
- серверное программное обеспечение, необходимое для функционирования сервера и связи с системой электронного обучения через Интернет;
- корпоративная платформа Microsoft Teams;
- установленное на рабочих местах студентов ПО: Microsoft Windows 7, Microsoft Office Standart 2010, антивирусное программное обеспечение Kaspersky Endpoint Security.

5.11. Описание материально-технической базы, необходимой для осуществления образовательного процесса по дисциплине.

Для проведения занятий лекционного типа, практических и семинарских занятий используются специальные помещения (учебные аудитории), оборудованные техническими средствами обучения – мультимедийной проекционной техникой. Для проведения занятий лекционного типа используются наборы демонстрационного оборудования.

Для проведения лабораторных работ, (практических занятий – при необходимости) используются специальные помещения (учебные аудитории), оснащенные специализированным лабораторным оборудованием: персональными компьютерами с возможностью выхода в интернет и с установленным программным обеспечением, заявленным в п.11.

Для проведения групповых и индивидуальных консультаций, текущего контроля и промежуточной аттестации используются специальные помещения (учебные аудитории), оборудованные специализированной мебелью (для обучающихся), меловой / маркерной доской.

Для организации самостоятельной работы обучающимся предоставляются помещения, оснащенные компьютерной техникой с возможностью подключения к сети «Интернет» и обеспечением доступа в электронную информационно-образовательную среду университета.

Для обучения инвалидов и лиц с ограниченными возможностями здоровья университетом могут быть представлены специализированные средства обучения, в том числе технические средства коллективного и индивидуального пользования.

6. Дисциплина: «Лингвострановедение в обучении русскому языку как иностранному»

Цель освоения дисциплины: формирование системы знаний о взаимосвязи лингвистических и экстралингвистических факторов в истории языка и развития его фонетической, лексической и грамматической системы; формирование у студентов правильного представления о национально-культурной специфике речевого общения.

6.1. Перечень планируемых результатов обучения по дисциплине, соотнесенных с планируемыми результатами освоения образовательной программы

Код и содержание компетенции	Результаты освоения образовательной программы (ИДК)	Результаты обучения по дисциплине
<i>БК-1 Способность разрабатывать учебно-методическое обеспечение образовательного процесса по основным и дополнительным образовательным программам</i>	<i>БК-1.1.</i> Демонстрирует знание основ учебно-методического обеспечения образовательного процесса по основным и дополнительным образовательным программам <i>БК-1.2.</i> Осуществляет учебно-методическое обеспечение образовательного процесса по основным и дополнительным образовательным программам	Знать: терминологию в области методики РКИ. Уметь: совершать операции анализа-синтеза. Владеть: методологией исследования.

6.2. Место дисциплины в структуре образовательной программы

Дисциплина «Лингвострановедение в обучении русскому языку как иностранному» представляет собой дисциплину модуля «Русский язык как иностранный» части блока дисциплин подготовки, формируемой участниками образовательных отношений.

6.3. Виды учебной работы по дисциплине

Виды учебной работы по дисциплине зафиксированы учебным планом основной профессиональной образовательной программы по указанному направлению и профилю,

выражаются в академических часах. Часы контактной работы и самостоятельной работы студента и часы, отводимые на процедуры контроля, могут различаться в учебных планах ОПОП по формам обучения. Объем контактной работы включает часы контактной аудиторной работы (лекции/практические занятия/ лабораторные работы), контактной внеаудиторной работы (контроль самостоятельной работы), часы контактной работы в период аттестации. Контактная работа, в том числе может проводиться посредством электронной информационно-образовательной среды университета с использованием ресурсов сети Интернет и дистанционных технологий

6.4. Содержание дисциплины, структурированное по темам (разделам)

Исходя из рамок, установленных учебным планом по трудоемкости и видам учебной работы по дисциплине, преподаватель самостоятельно выбирает тематику занятий по формам и количеству часов проведения контактной работы: лекции и иные учебные занятия, предусматривающие преимущественную передачу учебной информации преподавателем и (или) занятия семинарского типа (семинары, практические занятия, практикумы, лабораторные работы, коллоквиумы и иные аналогичные занятия), и (или) групповые консультации, и (или) индивидуальную работу обучающихся с преподавателем, в том числе индивидуальные консультации (по курсовым работам/проектам – при наличии курсовой работы/проекта по данной дисциплине в учебном плане). Рекомендуемая тематика занятий максимально полно реализуется в контактной работе со студентами очной формы обучения. В случае реализации образовательной программы в заочной / очно-заочной форме трудоемкость дисциплины сохраняется, однако объем учебного материала в значительной части осваивается студентами в форме самостоятельной работы. При этом требования к ожидаемым образовательным результатам студентов по данной дисциплине не зависят от формы реализации образовательной программы.

№ п/п	Наименование разделов и тем дисциплины/ модуля	Основные понятия (категории) и проблемы, рассматриваемые в теме
1	Теоретические основы лингвострановедения	Исторический взгляд на социальную природу языка. Термин лингвострановедение, предмет лингвострановедения, лингвострановедение как аспект в преподавании языка. Методологические основы лингвострановедения. Понятие лингвострановедческая компетенция.
2	Номинативные единицы языка как носители и источники национально-культурной информации	Структура слова в теории лингвострановедения. Классификация слов в зависимости от местоположения СД. Классификация апеллятивов. Фоновые особенности терминологической и ономастической лексики. Национально-культурная семантика топонимики. Лексический фон.
3	Лингвострановедческая семантизация	Лексикография и лингвострановедение. Лингвострановедческие словари. Специфические приемы лингвострановедческой семантизации.
4	Способы подачи страноведческой информации в текстах	Способы подачи страноведческой информации в текстах (прагматичный, проективный, комбинированный тексты). Структурирование и провешивание текста как способы усиления

		страноведческой отдачи прагматичного текста.
5	Система упражнений к тексту, содержащему лингвострановедческую информацию	Система упражнений к тексту, содержащему лингвострановедческую информацию. Лингвострановедческий комментарий
6	Лингвострановедческое значение невербальных языков	Единицы невербального языка (соматический язык и язык повседневного общения). Явления соматического языка. Проявление невербального языка в произведениях художественной литературы. Русский речевой этикет
7	Лингвострановедческая зрительная наглядность	Прием дополнительности зрительного и вербального рядов. Мера глубины страноведческих изображений. Три уровня наглядности. Многоплановые картины в учебном процессе и роль фоновых знаний к ним. Лингвострановедческие приемы работы с произведениями изобразительного искусства.
8	Искусство как средство отражения мира, накопления и хранения лингвострановедческой информации	Искусство как средство отражения мира, накопления и хранения лингвострановедческой информации. Понятийный и чувственно-образный уровни слова.
9	Художественная литература в лингвострановедческом рассмотрении	Наводящий метод и его приемы в изучении произведений художественной литературы. Особенности художественного текста в методическом аспекте.

6.5. Рекомендуемая тематика учебных занятий в форме контактной работы

Рекомендуемая тематика учебных занятий *лекционного* типа (предусматривающих преимущественную передачу учебной информации преподавателями):

Тема 1. Теоретические основы лингвострановедения

Тема 2. Номинативные единицы языка как носители и источники национально-культурной информации

Тема 3. Лингвострановедческая семантизация

Тема 4. Способы подачи страноведческой информации в текстах

Тема 5. Система упражнений к тексту, содержащему лингвострановедческую информацию

Тема 6. Лингвострановедческое значение невербальных языков

Тема 7. Лингвострановедческая зрительная наглядность

Тема 8. Искусство как средство отражения мира, накопления и хранения лингвострановедческой информации

Тема 9. Художественная литература в лингвострановедческом рассмотрении

Рекомендуемая тематика *практических* занятий:

№ п/п	Наименование разделов и тем дисциплины/ модуля	Содержание темы занятия
1.	Лингвострановедение в практике преподавания русского языка как иностранного	Предмет и объекты лингвострановедения. Место лингвострановедения среди аспектов преподавания РКИ. Лингвострановедение как комплексная учебная дисциплина, знакомящая иностранных учащихся с историей, географией,

		общественно-политическим устройством, культурой России и др. Лингвострановедение как метод ознакомления учащихся с русской цивилизацией через посредство русского языка и в процессе его изучения.
2.	Содержание лингвострановедения	Язык как источник лингвострановедческой информации. Языковая специфика этнической картины мира. Национально-культурная семантика русского слова. Слова с культурным компонентом в русском языке: безэквивалентные, фоновые, коннотативные слова. Методика работы над безэквивалентной и фоновой лексикой. Системный и комплексный лингвострановедческий комментарий. Использование средств наглядности
3.	Национально-культурная семантика русской фразеологии и афористики.	Специфика русской антропонимической системы и ее связь с речевым этикетом. Фольклор в обучении РКИ. Пословицы, поговорки, анекдоты. Коммуникативная ценность устойчивых выражений, выработка у учащихся навыков уместного их использования в устной и письменной речи в соответствии с целями высказывания учёта сферы общения и речевой ситуации, стиля, типа и жанра речи. Структурно-семантические и стилистические особенности пословиц, поговорок, крылатых выражений и афоризмов, их коммуникативная и речевая ценность. Пословицы, поговорки и афоризмы как средство духовно-нравственного воспитания учащихся. Страноведческое и культурологическое значение фразеологического материала. Тематическое и ассоциативное усвоение поговорок, уместное их употребление в речи с учетом цели высказывания, сферы и ситуации общения, типа, стиля и жанра речи.
4.	Национальные стереотипы речевого и невербального поведения	Национальные речеведческие тактики общения. Русский речевой этикет. Вербальные и невербальные способы социокультурного поведения. Невербальные средства общения, отражающие особенности национальной ментальности носителей языка. Предупреждение межкультурной интерференции и коммуникационных конфликтов.
5.	Текст в лингвострановедческом рассмотрении.	Текст как высшая единица обучения общению на русском (иностранном) языке. Проблема подбора текстов для разных целей и этапов обучения. Основные требования к текстам — информативная ценность, лингвострановедческая и лингвокультурологическая насыщенность, четкость структуры и логичность изложения; соответствие уровню подготовленности

		<p>учащихся, доступность содержания и языкового оформления. Тексты «учебниковые» (составленные в учебных целях) и тексты подлинные (аутентичные). Использование текстов для языковой работы (наблюдений над функционированием языковых единиц в речи). Использование текстов как источника информации при обучении рецептивным видам речи — аудированию и чтению и как стимула при обучении продуктивной речи — говорению и письму.</p>
--	--	---

Требования к самостоятельной работе студентов

В целях достижения образовательной цели по дисциплине, формирования соответствующих компетенций, необходима регулярная и последовательная самостоятельная работа обучающихся.

Самостоятельная работа студентов представляет собой планируемую учебную и научно-исследовательскую работу, выполняемую во внеаудиторное время. Она осуществляется в следующих формах:

- подготовка к текущим аудиторным занятиям;
- изучение учебно-методической и научно-методической литературы (основной и дополнительной), ее реферирование, конспектирование;
- подготовка письменных работ;
- поиск (подбор) и обзор литературы и электронных источников информации по заданной проблеме;
- разработку и моделирование уроков и фрагментов уроков РКИ;
- выполнение научно-исследовательского проекта по заданной проблеме.

Подготовка научно-исследовательских проектов представляет собой разработку и моделирование уроков и фрагментов уроков РКИ по изучаемым темам курса «Лингвострановедение в обучении русскому языку как иностранному». По выбранной теме студент разрабатывает схему урока, план аудиторного занятия или сценарий деловой игры. При подготовке данных материалов необходимо подготовить подробный конспект содержания дисциплины, особо обратить внимание: вводную часть занятия и обоснование актуальности, выявить проблемные аспекты темы, представить варианты примерных вопросов по выявленным проблемам, продумать заключение. Для этого необходимо изучить литературу по технологии и методике преподавания, а также основную и дополнительную литературу по выбранной проблеме, знать и уметь оперировать понятиями, выявить основные дискуссионные и проблемные моменты. Сценарий деловой игры должен содержать в себе модель реального занятия или апробацию новейших методологических разработок. При подготовке сценария деловой игры необходимо:

- последовательно изложить цель игры;
- выявить основное содержание предложенной проблемы или методике анализа;
- представить алгоритм действия студентов;
- правила поведения;
- сформулировать конкретные задачи деятельности студентов;
- пошагово продумать течение игры;
- сформулировать выводы, к которым в конечном итоге должны прийти студенты;
- продумать возможность отклонения от заранее продуманного плана.

Проект представляется на зачете в распечатанном виде и электронной версии, защищается в форме доклада.

Руководствуясь положениями статьи 47 и статьи 48 Федерального закона от 29 декабря 2012 г. N 273-ФЗ «Об образовании в Российской Федерации» научно-педагогические работники и иные лица, привлекаемые университетом к реализации данной образовательной программы, пользуются предоставленными академическими правами и свободами в части свободы преподавания, свободы от вмешательства в профессиональную деятельность; свободы выбора и использования педагогически обоснованных форм, средств, методов обучения и воспитания; права на творческую инициативу, разработку и применение авторских программ и методов обучения и воспитания в пределах реализуемой образовательной программы и отдельной дисциплины.

Исходя из рамок, установленных учебным планом по трудоемкости и видам учебной работы по дисциплине, преподаватель самостоятельно выбирает тематику занятий по формам и количеству часов проведения контактной работы: лекции и иные учебные занятия, предусматривающие преимущественную передачу учебной информации преподавателем и (или) занятия семинарского типа (семинары, практические занятия, практикумы, лабораторные работы, коллоквиумы и иные аналогичные занятия), и (или) групповые консультации, и (или) индивидуальную работу обучающихся с преподавателем, в том числе индивидуальные консультации (по курсовым работам/проектам – при наличии курсовой работы/проекта по данной дисциплине в учебном плане).

Рекомендуемая тематика занятий максимально полно реализуется в контактной работе со студентами очной формы обучения. В случае реализации образовательной программы в заочной / очно-заочной форме трудоемкость дисциплины сохраняется, однако объем учебного материала в значительной части осваивается студентами в форме самостоятельной работы. При этом требования к ожидаемым образовательным результатам студентов по данной дисциплине не зависят от формы реализации образовательной программы.

6.6. Методические рекомендации по видам занятий

Лекционные занятия.

В ходе лекционных занятий обучающимся рекомендуется выполнять следующие действия. Вести конспектирование учебного материала. Обращать внимание на категории, формулировки, раскрывающие содержание тех или иных явлений и процессов, научные выводы и практические рекомендации по их применению. Задавать преподавателю уточняющие вопросы с целью уяснения теоретических положений, разрешения спорных ситуаций.

Желательно оставить в рабочих конспектах поля, на которых во внеаудиторное время можно сделать пометки из рекомендованной литературы, дополняющие материал прослушанной лекции, а также подчеркивающие особую важность тех или иных теоретических положений.

Практические и семинарские занятия.

На практических и семинарских занятиях в зависимости от темы занятия выполняется поиск информации по решению проблем, практические упражнения, контрольные работы, выработка индивидуальных или групповых решений, итоговое обсуждение с обменом знаниями, участие в круглых столах, разбор конкретных ситуаций, командная работа, представление портфолио и т.п.

Самостоятельная работа.

Самостоятельная работа осуществляется в виде изучения литературы, эмпирических данных по публикациям и конкретным ситуациям из практики, подготовке индивидуальных работ, работа с лекционным материалом, самостоятельное изучение

отдельных тем дисциплины; поиск и обзор литературы и электронных источников; чтение и изучение учебника и учебных пособий.

6.7. Фонд оценочных средств

Перечень компетенций с указанием этапов их формирования в процессе освоения образовательной программы в рамках учебной дисциплины

Основными этапами формирования указанных компетенций при изучении обучающимися дисциплины являются последовательное изучение содержательно связанных между собой тем учебных занятий. Изучение каждой темы предполагает овладение обучающимися необходимыми компетенциями. Результат аттестации обучающихся на различных этапах формирования компетенций показывает уровень освоения компетенций.

Контролируемые разделы (темы) дисциплины	Индекс контролируемой компетенции (или её части)	Оценочные средства по этапам формирования компетенций
		текущий контроль по дисциплине
Лингвострановедение в практике преподавания русского языка как иностранного	<i>БК-1</i>	<i>Опрос, тестовая работа, итоговое исследование</i>
Содержание лингвострановедения	<i>БК-1</i>	<i>Опрос, тестовая работа, итоговое исследование</i>
Национально-культурная семантика русской фразеологии и афористики.	<i>БК-1</i>	<i>Опрос, тестовая работа, итоговое исследование</i>
Национальные стереотипы речевого и невербального поведения	<i>БК-1</i>	<i>Опрос, тестовая работа, итоговое исследование</i>
Текст в лингвострановедческом рассмотрении.	<i>БК-1</i>	<i>Опрос, тестовая работа, итоговое исследование</i>
Лингвострановедение в практике преподавания русского языка как иностранного	<i>БК-1</i>	<i>Опрос, тестовая работа, итоговое исследование</i>

Типовые контрольные задания или иные материалы, необходимые для оценки знаний, умений и навыков и (или) опыта деятельности в процессе текущего контроля

Образец тестовых заданий:

Задания 1 –5. Выберите один из предложенных вариантов ответа.

1. Изучение языка в контексте культуры, при котором культуроведческая информация извлекается из самих единиц языка, реализуется в рамках _____	(А) лингвострановедения (Б) лингвокультурологии (В) лингводидактики
2. Научная дисциплина синтезирующего типа, изучающая взаимосвязь и взаимодействие культуры и языка в его функционировании, - это _____	(А) лингвострановедение (Б) лингвокультурология (В) лингводидактики

3. Оформление лингвострановедения в специальную дисциплину в методике преподавания русского языка как иностранного произошло в работах _____	(А) С.К. Милославской; (Б) Е.М. Верещагина и В.Г. Костомарова; (В) А.Н. Щукина
4. Комплексная межуровневая единица, представляющая собой диалектическое единство лингвистического (знак, значение) и экстралингвистического (понятие, предмет), аккумулирующая в себе как собственно языковое представление («форма мысли»), так и тесно связанную с ней внеязыковую культурную среду, - это _____	(А) лингвокультурема; (Б) безэквивалентная лексическая единица; (В) лексема
5. Лексические единицы, не имеющие равнозначных соответствий в родном языке учащихся, – это _____	(А) эквивалентные лексические единицы; (Б) безэквивалентные лексические единицы; (В) псевдоэквивалентные лексические единицы

Темы рефератов:

1. Отражение языка в культуре и культуры в языке. Концепция В. фон Гумбольдта.
2. Идеи В. фон Гумбольдта в русской лингвофилософской традиции.
3. Фразеологизмы как «свернутые тексты» культуры.
4. «Определение культуры в концепции Ю.М. Лотмана».
5. «Лингвокультурологическая школа В.Н. Телии».
6. «Лингвокультурологическая школа в Российском университете дружбы народов».
7. «Типы цивилизации и проблемы межкультурной коммуникации».
8. «Лингвострановедческие аспекты исследования обрядов, ритуалов и обычаев».
9. «Лингвострановедческие аспекты исследования поверий».
10. «Лингвострановедческие аспекты исследования заговоров».
11. «Стереотипы поведения россиянина как причина межнационального конфликта».
12. «Фразеологизмы, отражающие идеологию Советского Союза».
13. «Названия обуви в русском и (...) языках».
14. «Названия головных уборов в русском и (...) языках».
15. «Прецедентные имена и прецедентные тексты в публицистическом произведении».
16. «Парадоксы перевода фразеологизмов».
17. «Русская языковая картина мира в сопоставлении с (...)».
18. «Образ русского мужчины в мире, фольклоре, фразеологии».
19. «Образ русской женщины в мире, фольклоре, фразеологии».
20. «Языковая личность учителя-словесника».

Перечень вопросов и заданий для промежуточной аттестации по дисциплине

Примерный перечень вопросов к зачету:

1. Термин «лингвострановедение», предмет лингвострановедения, определение лингвострановедения как аспекта в преподавании языка.
2. Методологические основы лингвострановедения.
3. Лингвострановедческая компетенция.
4. Структура слова в теории лингвострановедения.

5. Классификация слов в зависимости от местоположения национально-культурного компонента семантики.
6. Классификация апеллятивов.
7. Национально-культурная семантика терминов, топонимов и ономастической лексики.
8. Национально-культурная семантика русской фразеологии.
9. Национально-культурная семантика языковых афоризмов.
10. Особенности лингвострановедческой семантизации.
11. Способы лингвострановедческой семантизации.
12. Лингвострановедческий словарь.
13. Реляционные единицы языка в ключе лингвострановедения.
14. Русский соматический язык и язык повседневного общения.
15. Лингвострановедческая роль соматических речений.
16. Лингвострановедческая зрительная наглядность.
17. Приемы работы с произведениями изобразительного искусства.
18. Учебные тексты, содержащие страноведческую информацию (многообразие терминологического обозначения).
19. Способы повышения лингвострановедческой отдачи учебного текста.
20. Роль лингвострановедческого комментария.
21. Критерии отбора художественных текстов для обучения иностранцев русскому языку.
22. Адаптация художественного произведения.
23. Лингвострановедческая работа над художественным текстом.

Планируемые уровни сформированности компетенций обучающихся и критерии оценивания

Уровни	Содержательное описание уровня	Основные признаки выделения уровня (этапы формирования компетенции, критерии оценки сформированности)	Пятибалльная шкала (академическая) оценка	Двухбалльная шкала, зачет	БРС, % освоения (рейтинговая оценка)
Повышенный	Творческая деятельность	<i>Включает нижестоящий уровень.</i> Умение самостоятельно принимать решение, решать проблему/задачу теоретического и прикладного характера на основе изученных методов, приемов, технологий	отлично	зачтено	86-100
Базовый	Применение знаний и умений в более широких контекстах учебной и профессиональной деятельности	<i>Включает нижестоящий уровень.</i> Способность собирать, систематизировать, анализировать и грамотно использовать информацию из самостоятельно изученных источников	хорошо		71-85

	ьной деятельности, нежели по образцу с большей степени самостоятельности и инициативы	найденных теоретических источников и иллюстрировать ими теоретические положения или обосновывать практику применения			
Удовлетворительный (достаточный)	Репродуктивная деятельность	Изложение в пределах задач курса теоретически и практически контролируемого материала	удовлетворительно		55-70
Недостаточный	Отсутствие признаков удовлетворительного уровня		неудовлетворительно	не зачтено	Менее 55

6.8. Перечень основной и дополнительной учебной литературы, необходимой для освоения дисциплины

Основная литература

1. Куликова, Л. В. Коммуникация. Стил. Интеркультура: прагматингвистические и культурно-антропологические подходы к межкультурному общению [Электронный ресурс] : учебное пособие / Л. В. Куликова. - Красноярск: СФУ, 2011. - 268 с. - ISBN 978-5-7638-2183-3. - Текст : электронный. - URL: <https://znanium.com/catalog/product/443095>

Дополнительная литература

1. Прохоров Ю. Е. Национальные социокультурные стереотипы речевого общения и их роль в обучении русскому языку иностранцев, 3-е изд., стер. - М. : УРСС, 2003. - 224 с. - Библиогр.: с. 195-224. - ISBN 5-354-00453-5 : 102.86 р. - Текст : непосредственный. (ЧЗ 4)
2. Маслова В. А. Лингвокультурология : учеб. пособие для студ. вузов - М. : Академия, 2001. - 204 с. - (Высшее образование). - Библиогр.: с.194-203. - ISBN 5-7695-0745-4 : 68.51 р. - Текст : непосредственный. (НА)

6.9. Перечень ресурсов информационно-телекоммуникационной сети «Интернет», необходимых для освоения дисциплины.

- НЭБ Национальная электронная библиотека, диссертации и прочие издания
- eLIBRARY.RU Научная электронная библиотека, книги, статьи, тезисы докладов конференций
- Гребенников Электронная библиотека ИД журналы
- ЭБС Консультант студента
- ПРОСПЕКТ ЭБС
- ЭБС ZNANIUM.COM
- РГБ Информационное обслуживание по МБА
- БЕН РАН
- Электронно-библиотечная система (ЭБС) Кантиана (<https://elib.kantiana.ru/>)

6.10. Перечень информационных технологий, используемых при осуществлении образовательного процесса по дисциплине.

Программное обеспечение обучения включает в себя:

- система электронного образовательного контента БФУ им. И. Канта – www.lms.kantiana.ru, обеспечивающую разработку и комплексное использование электронных образовательных ресурсов;
- серверное программное обеспечение, необходимое для функционирования сервера и связи с системой электронного обучения через Интернет;
- корпоративная платформа Microsoft Teams;
- установленное на рабочих местах студентов ПО: Microsoft Windows 7, Microsoft Office Standart 2010, антивирусное программное обеспечение Kaspersky Endpoint Security.

6.11. Описание материально-технической базы, необходимой для осуществления образовательного процесса по дисциплине.

Для проведения занятий лекционного типа, практических и семинарских занятий используются специальные помещения (учебные аудитории), оборудованные техническими средствами обучения – мультимедийной проекционной техникой. Для проведения занятий лекционного типа используются наборы демонстрационного оборудования.

Для проведения лабораторных работ, (практических занятий – при необходимости) используются специальные помещения (учебные аудитории), оснащенные специализированным лабораторным оборудованием: персональными компьютерами с возможностью выхода в интернет и с установленным программным обеспечением, заявленным в п.11.

Для проведения групповых и индивидуальных консультаций, текущего контроля и промежуточной аттестации используются специальные помещения (учебные аудитории), оборудованные специализированной мебелью (для обучающихся), меловой / маркерной доской.

Для организации самостоятельной работы обучающимся предоставляются помещения, оснащенные компьютерной техникой с возможностью подключения к сети «Интернет» и обеспечением доступа в электронную информационно-образовательную среду университета.

Для обучения инвалидов и лиц с ограниченными возможностями здоровья университетом могут быть представлены специализированные средства обучения, в том числе технические средства коллективного и индивидуального пользования.

7. Дисциплина: «Контроль обучения в русском языке как иностранном»

Цель освоения дисциплины: познакомить студентов с основными теоретическими и практическими проблемами международного тестирования, с методическими вопросами разработки и применения тестов в обучении русскому языку как иностранному; подготовить их к профессиональному проведению тестовой и оценочной деятельности.

Задачи курса:

- познакомить студентов с тестированием как видом контроля;
- охарактеризовать методику проведения основных форм тестирования;
- научить работать с программными документами;
- сформировать представление о специфике Российской государственной системы тестирования, о различных уровнях общего и специального владения русским языком как иностранным;
- способствовать формированию умений самостоятельного усвоения научно-методических знаний, приобретения профессионального опыта.

7.1. Перечень планируемых результатов обучения по дисциплине, соотнесенных с планируемыми результатами освоения образовательной программы

Код и содержание компетенции	Результаты освоения образовательной программы (ИДК)	Результаты обучения по дисциплине
<i>БК-1 Способность разрабатывать учебно-методическое обеспечение образовательного процесса по основным и дополнительным образовательным программам</i>	<i>БК-1.1.</i> Демонстрирует знание основ учебно-методического обеспечения образовательного процесса по основным и дополнительным образовательным программам <i>БК-1.2.</i> Осуществляет учебно-методическое обеспечение образовательного процесса по основным и дополнительным образовательным программам	Знать: требования к тесту и стандарту, структуру теста, критерии отбора содержания теста Уметь: проводить основные формы тестирования; использовать инновационные технологии в процессе диагностики результатов обучения русскому языку как иностранному Владеть навыками тестовой диагностики результатов обучения русскому языку как иностранному

7.2. Место дисциплины в структуре образовательной программы

Дисциплина «Контроль обучения в русском языке как иностранном» представляет собой дисциплину модуля «Русский язык как иностранный» части блока дисциплин подготовки студентов, формируемой участниками образовательных отношений.

7.3. Виды учебной работы по дисциплине.

Виды учебной работы по дисциплине зафиксированы учебным планом основной профессиональной образовательной программы по указанному направлению и профилю, выражаются в академических часах. Часы контактной работы и самостоятельной работы студента и часы, отводимые на процедуры контроля, могут различаться в учебных планах ОПОП по формам обучения. Объем контактной работы включает часы контактной аудиторной работы (лекции/практические занятия/ лабораторные работы), контактной внеаудиторной работы (контроль самостоятельной работы), часы контактной работы в период аттестации. Контактная работа, в том числе может проводиться посредством электронной информационно-образовательной среды университета с использованием ресурсов сети Интернет и дистанционных технологий

7.4. Содержание дисциплины, структурированное по темам (разделам)

Исходя из рамок, установленных учебным планом по трудоемкости и видам учебной работы по дисциплине, преподаватель самостоятельно выбирает тематику занятий по формам и количеству часов проведения контактной работы: лекции и иные учебные занятия, предусматривающие преимущественную передачу учебной информации преподавателем и (или) занятия семинарского типа (семинары, практические занятия, практикумы, лабораторные работы, коллоквиумы и иные аналогичные занятия), и (или) групповые консультации, и (или) индивидуальную работу обучающихся с преподавателем, в том числе индивидуальные консультации (по курсовым работам/проектам – при наличии курсовой работы/проекта по данной дисциплине в учебном плане). Рекомендуемая тематика занятий максимально полно реализуется в контактной работе со студентами очной формы обучения. В случае реализации образовательной программы в заочной / очно-заочной форме трудоемкость дисциплины сохраняется, однако объем учебного материала в значительной части осваивается студентами в форме самостоятельной работы. При этом требования к ожидаемым образовательным результатам студентов по данной дисциплине не зависят от формы реализации образовательной программы.

№ п/п	Наименование раздела	Содержание раздела
1	Тестирование как форма контроля в обучении РКИ	Контроль знаний, умений, навыков в обучении РКИ, его цели и особенности. Тестирование как вид контроля. Функции тестового контроля. Место тестирования в преподавании РКИ.
2	Тестология: история, теория, практика науки	Исторические предпосылки современного тестирования в отечественном и зарубежном образовании. Термины и определения. Обзор современных отечественных и зарубежных исследований по проблемам тестирования.
3	Тест. Классификации и основные характеристики теста	Виды тестов. Формы тестов.

4	Тесты по различным видам речевой деятельности и аспектам языка	Типовые тесты по РКИ. Тесты по лексике и грамматике, чтению и аудированию. Прагматические тесты. Тестирование устной речи.
5	Методика лингвометодического тестирования	Планирование лингводидактического тестирования. Этапы подготовки теста. Форма тестовых заданий. Требования к тесту. Критерии отбора содержания теста. Структура теста. Обработка и интерпретация результатов тестов. Показатели качества лингвометодического тестирования. Критерии оценивания тестов. Коммуникативная ошибка
6	Уровни тестирования. Система уровней владения РКИ	Профили и уровни обучения. Уровни общего владения РКИ. Уровни владения русским языком как средством получения специальности. Уровни владения русским языком как средством делового общения. Система уровней владения РКИ в контексте европейских образовательных стандартов.
7	Тесты общего владения РКИ	Структура субтестов. Требования к уровням владения языком. Специфика тестов 1,2,3,4 уровней
8	Российская государственная система тестирования по русскому языку (ТРКИ-TORFL)	Государственные образовательные стандарты по РКИ

7.5. Рекомендуемая тематика учебных занятий в форме контактной работы

Дисциплина по выбору магистранта «Контроль качества в обучении русскому языку как иностранному» носит прикладной, практико-ориентированный характер, лекционные занятия не предусмотрены планом.

Тематика практических занятий

№ п/п	Наименование разделов и тем дисциплины/ модуля	Тематика самостоятельных работ
1.	Тестирование как форма контроля	Характеристика и особенности традиционных и новых средств контроля. Преимущества и недостатки каждого способа оценки результатов обучения
2.	Тестология: история, теория, практика науки	Исторические предпосылки современного тестирования в отечественном и зарубежном образовании.
3.	Тест. Классификации и основные характеристики теста.	Определение основных понятий в области лингвометодического тестирования: тест, тестирование.

4.	Тесты по различным видам речевой деятельности и аспектам языка.	Реферирование и анализ дополнительной учебно-методической литературы по теме «Виды тестов».
5.	Методика лингвометодического тестирования	Тестовые задания: 1) с выбором одного или нескольких правильных ответов; 2) открытой формы; 3) на установление правильной последовательности.
6.	Уровни тестирования. Система уровней владения РКИ.	Характеристика профилей или уровней обучения РКИ.
7.	Российская государственная система тестирования по русскому языку (ТРКИ-TORFL)	История создания государственной системы тестирования Цели и принципы сертификационного тестирования.
8.	Тесты общего владения РКИ. Оценка выполненных заданий.	Субтесты «Аудирование», «Чтение», «Письмо», «Говорение», «Лексика и грамматика» для различных уровней владения языком.

Требования к самостоятельной работе студентов

Самостоятельная работа студентов представляет собой планируемую учебную и научно-исследовательскую работу, выполняемую во внеаудиторное время. Она осуществляется в следующих формах:

- подготовка к текущим аудиторным занятиям;
- изучение учебно-методической и научно-методической литературы (основной и дополнительной), ее реферирование, конспектирование;
- подготовка письменных работ;
- поиск (подбор) и обзор литературы и электронных источников информации по заданной проблеме;
- разработку и моделирование уроков и фрагментов уроков РКИ и РКН;
- выполнение научно-исследовательского проекта по заданной проблеме.

Практические занятия проводятся в форме научной дискуссии по предложенной теме и предполагают освещение данной темы проблемной группой (коллективом докладчиков) с последующим обсуждением в аудитории. Ориентируясь на специфику материала, члены проблемной группы вправе самостоятельно избирать стратегию ведения научной дискуссии и определять инструментарий, необходимый для успешного и продуктивного освоения темы. Возможно использование раздаточных материалов (опорных или развернутых тезисов доклада, текстовых иллюстративных материалов) или мультимедийных презентаций. На одного из членов проблемной группы возлагаются функции эксперта: он обязан изложить предложенную тему максимально компетентно и задать направление дискуссии.

Аналитический обзор литературы и электронных источников информации по заданной проблеме является частью учебно-методической организации самостоятельной работы студента. Данный вид работы, а также рефераты выполняются студентом индивидуально и сдаются для проверки РКИ и РКН в распечатанном виде и электронной версии.

7.6. Методические рекомендации по видам занятий

Практические и семинарские занятия.

На практических и семинарских занятиях в зависимости от темы занятия выполняется поиск информации по решению проблем, практические упражнения, контрольные работы, выработка индивидуальных или групповых решений, итоговое обсуждение с обменом знаниями, участие в круглых столах, разбор конкретных ситуаций, командная работа, представление портфолио и т.п.

Самостоятельная работа.

Самостоятельная работа осуществляется в виде изучения литературы, эмпирических данных по публикациям и конкретных ситуаций из практики, подготовке индивидуальных работ, работа с лекционным материалом, самостоятельное изучение отдельных тем дисциплины; поиск и обзор литературы и электронных источников; чтение и изучение учебника и учебных пособий.

7.7. Фонд оценочных средств

Перечень компетенций с указанием этапов их формирования в процессе освоения образовательной программы в рамках учебной дисциплины

Основными этапами формирования указанных компетенций при изучении обучающимися дисциплины являются последовательное изучение содержательно связанных между собой тем учебных занятий. Изучение каждой темы предполагает овладение обучающимися необходимыми компетенциями. Результат аттестации обучающихся на различных этапах формирования компетенций показывает уровень освоения компетенций.

Контролируемые разделы (темы) дисциплины	Индекс контролируемой компетенции (или её части)	Оценочные средства по этапам формирования компетенций
		текущий контроль по дисциплине
Тестирование как форма контроля в обучении РКИ	<i>БК-1</i>	комплект заданий с использованием мультимедийного продукта (презентация)
Тестология: история, теория, практика науки	<i>БК-1</i>	комплект заданий с использованием мультимедийного продукта (презентация)
Тест. Классификации и основные характеристики теста.	<i>БК-1</i>	тесты, комплект вопросов
Тесты по различным видам речевой деятельности и аспектам языка.	<i>БК-1</i>	тесты, комплект вопросов
Методика лингвометодического тестирования	<i>БК-1</i>	комплект заданий с использованием мультимедийного продукта (презентация), тесты, комплект вопросов
Уровни тестирования. Система уровней владения	<i>БК-1</i>	комплект заданий с использованием мультимедийного продукта

Контролируемые разделы (темы) дисциплины	Индекс контролируемой	Оценочные средства по этапам формирования компетенций
		текущий контроль по дисциплине
РКИ		(презентация)
Тесты общего владения РКИ	<i>БК-1</i>	комплект заданий с использованием мультимедийного продукта (презентация), тесты, комплект вопросов
Российская государственная система тестирования по русскому языку (ТРКИ-TORFL)	БК-1	комплект заданий с использованием мультимедийного продукта (презентация), тесты, комплект вопросов

Типовые контрольные задания или иные материалы, необходимые для оценки знаний, умений и навыков и (или) опыта деятельности в процессе текущего контроля

Тестовые задания

Время выполнения теста 20 минут.

Тест состоит из 10 заданий (100%)

Каждый правильный ответ оценивается в 1 балл (10 %).

Результат тестирования считается удовлетворительным, если вы набрали не менее 7 баллов (70%)

Задания 1-10. Выберите один из предложенных вариантов.

1.	Тесты классифицируются по:	1) цели; 2) функции; 3) объективности; 4) содержанию.
2.	Тестовые задания бывают	1) закрытой формы; 2) открытой формы; 3) на установление зависимости между элементами; 4) на установление соответствия.
3.	Для оценивания тестовых заданий открытого типа используются вид оценки	1) дихотомическая; 2) политомическая; 3) вербальная; 4) невербальная.
4.	Тестовая форма открытого задания не содержит	1) инструкцию; 2) текст задания; 3) время выполнения; 4) эталон ответа
5.	Недостатком тестовых заданий закрытой формы является:	1) возможность угадывания ответа; 2) легкость обработки; 3) возможность использования компьютера; 4) объективное оценивание задания.
6	Степень трудности тестового задания определяется	1) суммой баллов; 2) процентом испытуемых, сумевших правильно выполнить конкретное тестовое задание;

		3) средним арифметическим сложностей всех заданий; 4) средним арифметическим всех баллов, полученных за тест.
7.	Какие качества не характеризуют тест	1) надежность, 2) практичность; 3) содержательность; 4) экономичность.
8.	Валидность теста означает соответствие	1) возрасту учащихся; 2) программе обучения; 3) целям тестирования; 4) уровню обучаемых.
9	К дистракторам относятся	1) антоним правильного ответа; 2) неполный синоним, 3) аффиксальная отвлекающая 4) графическая отвлекающая.
10.	Видами контроля являются	1) текущий; 2) коммуникативный; 3) итоговый; 4) промежуточный

Ответы

1-1,2,4	6-2
2-1,2,4	7-3
3-1	8-3
4-4	9-1,2,3,4
5-1	10-1,3,4

Перечень вопросов и заданий для промежуточной аттестации по дисциплине

1. Контроль в обучении РКИ, его цели и особенности.
2. Тестирование как вид контроля. Функции тестового контроля. Место тестирования в преподавании РКИ.
3. Классификации и основные характеристики теста. Виды тестов.
4. История развития тестирования в России.
5. Тесты по различным видам речевой деятельности и аспектам языка.
6. Типовые тесты по РКИ.
7. Современные тенденции в оценивании школьных достижений.
8. Планирование лингводидактического тестирования. Этапы подготовки теста. Форма тестовых заданий.
9. Критерии отбора содержания для составления тестовых заданий. Структура теста.
10. Обработка и интерпретация результатов тестов. Показатели качества лингвометодического тестирования.
11. Специфика компьютерного тестирования.
12. Проблема выбора способа оценивания для различных профилей и уровней обучения.
13. Система уровней владения РКИ в контексте европейских образовательных стандартов.
14. Характеристика Российской государственной системы тестирования по русскому языку (ТРКИ-TORFL).
15. Тесты общего владения РКИ.

Планируемые уровни сформированности компетенций обучающихся и критерии оценивания

Уровни	Содержательное описание уровня	Основные признаки выделения уровня (этапы формирования компетенции, критерии оценки сформированности)	Пятибалльная шкала (академическая) оценка	Двухбалльная шкала, зачет	БРС, % освоения (рейтинговая оценка)
Повышенный	Творческая деятельность	<i>Включает нижестоящий уровень.</i> Умение самостоятельно принимать решение, решать проблему/задачу теоретического и прикладного характера на основе изученных методов, приемов, технологий	отлично	зачтено	86-100
Базовый	Применение знаний и умений в более широких контекстах учебной и профессиональной деятельности, нежели по образцу с большей степени самостоятельности и инициативы	<i>Включает нижестоящий уровень.</i> Способность собирать, систематизировать, анализировать и грамотно использовать информацию из самостоятельно найденных теоретических источников и иллюстрировать ими теоретические положения или обосновывать практику применения	хорошо		71-85
Удовлетворительный (достаточный)	Репродуктивная деятельность	Изложение в пределах задач курса теоретически и практически контролируемого материала	удовлетворительно		55-70
Недостаточный	Отсутствие признаков удовлетворительного уровня		неудовлетворительно	не зачтено	Менее 55

7.8.Перечень основной и дополнительной учебной литературы, необходимой для освоения дисциплины.

Основная литература

Московкин, Л. В. Дидактические основы теории методов обучения неродному языку : монография / Л. В. Московкин. - Санкт-Петербург : Изд-во С.-Петерб. ун-та, 2021. - 148 с. - ISBN 978-5-288-06115-8. - Текст : электронный. - URL: <https://znanium.com/catalog/product/1840358>

Дополнительная литература

Федотова, Н. Л. Методика преподавания русского языка как иностранного. Практический курс / Н. Л. Федотова. - 2-е изд. - Санкт-Петербург : Златоуст, 2016. - 190, [2] с. - Библиогр. в конце разд. - ISBN 978-5-86547-684-9 : 450.00 р. - Текст : непосредственный. (ЧЗ 4)

Справочная литература

8. Азимов Э.Г., Щукин А.Н. Словарь методических терминов (теория и практика преподавания языков). СПб., 1999.– 472 с. — Точки доступа: Библиотека БФУ им. И. Канта: НА

9. Амиантова Э.И., Балыхина Т.М., Величко А.В. и др. Государственный образовательный стандарт по русскому языку как иностранному: Элементарный уровень. Общее владение. Базовый уровень. Общее владение. Первый уровень. Общее владение. Второй уровень. Общее владение. Третий уровень. Общее владение. Третий сертификационный уровень: Профессиональный модуль «Филология» Серия: Тест по русскому языку как иностранному. М.– СПб., 1999 г. — Точки доступа: Библиотека БФУ им. И. Канта: НА

10. Ахманова О.С. Словарь лингвистических терминов. Изд. 2. М., 2004. 576 с. — Точки доступа: Библиотека БФУ им. И. Канта: НА

11. Владимирова Т.Е., Красильникова Л.В. Типовые тесты по русскому языку как иностранному: I сертификационный уровень: Профессиональный модуль «Филология» Серия: Тест по русскому языку как иностранному. М.– С–Пб. 2001 г. — Точки доступа: Библиотека БФУ им. И. Канта: НА

12. Образовательная программа по русскому языку как иностранному. Предвузовское обучение. Элементарный уровень. Базовый уровень. Первый сертификационный уровень. М. Изд-во РУДН, 2001 г. — Точки доступа: Библиотека Центра русского языка БФУ им. И. Канта.

13. Ощепкова В.В., Шустилова И.И. Краткий англо–русский лингвострановедческий словарь. — М.: Флинта, 2006. — Точки доступа: Библиотека БФУ им. И. Канта: НА

14. Русский язык: Энциклопедия / Под ред. Ю.Н. Караулова. М., 2003. Лингвострановедческий словарь. — М.: Русский язык, 2001. — Точки доступа: Библиотека БФУ им. И. Канта: НА

Перечень ресурсов информационно-телекоммуникационной сети «Интернет», необходимых для освоения дисциплины.

– НЭБ Национальная электронная библиотека, диссертации и прочие издания

- eLIBRARY.RU Научная электронная библиотека, книги, статьи, тезисы докладов конференций
- Гребенников Электронная библиотека ИД журналы
- ЭБС Консультант студента
- ПРОСПЕКТ ЭБС
- ЭБС ZNANIUM.COM
- РГБ Информационное обслуживание по МБА
- БЕН РАН
- Электронно-библиотечная система (ЭБС) Кантитана (<https://elib.kantiana.ru/>)

7.9. Перечень информационных технологий, используемых при осуществлении образовательного процесса по дисциплине.

Программное обеспечение обучения включает в себя:

- система электронного образовательного контента БФУ им. И. Канта – www.lms-kantiana.ru, обеспечивающую разработку и комплексное использование электронных образовательных ресурсов;
- серверное программное обеспечение, необходимое для функционирования сервера и связи с системой электронного обучения через Интернет;
- корпоративная платформа Microsoft Teams;
- установленное на рабочих местах студентов ПО: Microsoft Windows 7, Microsoft Office Standart 2010, антивирусное программное обеспечение Kaspersky Endpoint Security.

7.10. Описание материально-технической базы, необходимой для осуществления образовательного процесса по дисциплине.

Для проведения занятий лекционного типа, практических и семинарских занятий используются специальные помещения (учебные аудитории), оборудованные техническими средствами обучения – мультимедийной проекционной техникой. Для проведения занятий лекционного типа используются наборы демонстрационного оборудования.

Для проведения лабораторных работ, (практических занятий – при необходимости) используются специальные помещения (учебные аудитории), оснащенные специализированным лабораторным оборудованием: персональными компьютерами с возможностью выхода в интернет и с установленным программным обеспечением, заявленным в п.11.

Для проведения групповых и индивидуальных консультаций, текущего контроля и промежуточной аттестации используются специальные помещения (учебные аудитории), оборудованные специализированной мебелью (для обучающихся), меловой / маркерной доской.

Для организации самостоятельной работы обучающимся предоставляются помещения, оснащенные компьютерной техникой с возможностью подключения к сети «Интернет» и обеспечением доступа в электронную информационно-образовательную среду университета.

Для обучения инвалидов и лиц с ограниченными возможностями здоровья университетом могут быть представлены специализированные средства обучения, в том числе технические средства коллективного и индивидуального пользования.

**МИНИСТЕРСТВО НАУКИ И ВЫСШЕГО ОБРАЗОВАНИЯ
РОССИЙСКОЙ ФЕДЕРАЦИИ**
Федеральное государственное автономное образовательное учреждение
высшего образования
«Балтийский федеральный университет имени Иммануила Канта»

РАБОЧАЯ ПРОГРАММА МОДУЛЯ

«УНИВЕРСАРИУМ»

образовательные программы базового высшего образования

направления подготовки:

44.03.05 Педагогическое образование (с двумя профилями подготовки)

44.03.03 Специальное (дефектологическое) образование

Лист согласования

Составители:

Тищук М.О., канд. экон. наук, доцент ОНК ИУТР, Щепкова И.В., ст. препод ОНК
Институт управления и территориального развития

Манкевич Д.В., к.и.н., доцент, Жданович Людмила Николаевна, к.и.н., доцент ОНК
Институт образования и гуманитарных наук

Светлов Роман Викторович, доктор философских наук, профессор ОНК Институт
образования и гуманитарных наук

Усенко Юлиан Николаевич, старший преподаватель ОНК «Институт управления и
территориального развития».

Богомоллов А.В., кандидат философских наук, доцент ОНК Институт образования и
гуманитарных наук

Рабочая программа утверждена на заседаниях Ученых советов образовательной научных
кластеров

Образовательно-научный кластер	Протокол
Институт образования и гуманитарных наук	№ 12 от 23 июня 2023 г.
Институт управления и территориального развития	№ 9 от 21 июня 2023 г.
Институт медицины и наук о жизни	№ 5 от 21 июня 2023 г.
Институт высоких технологий	№ 10 от 21 июня 2023 г.

Содержание

1. Название образовательного модуля
2. Характеристика образовательного модуля
3. Методические указания для обучающихся по освоению модуля
4. Программы дисциплин образовательного модуля
 - Программа дисциплины «Философия»
 - Программа дисциплины «Основы российской государственности»
 - Программа дисциплины «История России»
 - Программа дисциплины «Критическое мышление»
 - Программа дисциплины «Основы коммуникации»
 - Программа дисциплины «Иностранный язык»
 - Программа дисциплины «Основы финансовой культуры»
 - Программа дисциплины «Правоведение»
5. Программа итоговой аттестации по модулю

1. Название модуля: «Универсариум»

2. Характеристика модуля

2.1. Образовательные цели и задачи

Модуль ставит своей целью создать условия для эффективного формирования и развития универсальной компетенции, включения обучающихся в социокультурное пространство специального и профессионального образования.

Для достижения поставленной цели необходимо решить следующие задачи:

1. Способствовать пониманию социальных, культурно-исторических особенностей и закономерностей развития современного общества;

2. Формировать профессионально-личностную позицию приоритетности нравственных, правовых и этических норм и требований профессиональной этики;

3. Способствовать формированию «человека культуры», овладению общей, языковой и коммуникативной культурой педагога;

4. Формировать готовность к обеспечению охраны жизни и здоровья обучающихся и использованию приемов оказания первой помощи обучающимся при неотложных состояниях;

5. Способствовать формированию у студентов готовности к самообразованию и социально-профессиональной мобильности в поликультурном пространстве.

2.2. Образовательные результаты выпускника

Код компетенции	Результаты освоения образовательной программы (ИДК)	Результаты обучения по дисциплине
УК-1. Способен к формированию собственного жизненно-образовательного маршрута на основе критического мышления, целеполагания, стратегии достижения цели (в том числе в проектном типе деятельности) в условиях создания безопасной среды, с учетом традиционных российских духовно-нравственных ценностей и целей национального развития, в	УК.1.1. Выбирает источники информации, осуществляет поиск информации и определяет рациональные идеи для решения поставленных задач	Знать: основные способы научного поиска информации; фундаментальные достижения, изобретения, открытия и свершения, связанные с развитием русской земли и российской цивилизации, представлять их в актуальной и значимой перспективе; Уметь: развить в себе навык критического мышления и независимого суждения, позволяющего совершенствовать свои академические и исследовательские компетенции даже в соотнесении с резонансными и суггестивными проблемами и вызовами; находить и использовать необходимую для саморазвития, взаимодействия с другими людьми и решения поставленных задач информацию; навыками осознанного выбора ценностных ориентиров и гражданской позиции; Владеть: способностью к внимательному, объективному и цельному анализу поступающей

<p>процессе социального взаимодействия</p>		<p>общественно-политической информации, умению проверять различные мнения, позиции и высказывания на достоверность, непротиворечивость и конвенциональность.</p>
	<p>УК.1.2. Демонстрирует умение рассматривать различные точки зрения и выявлять степень доказательности на поставленную задачу</p>	<p>Знать: достижения современной исторической науки и смежных гуманитарных дисциплин; способы поиска информации Уметь: объективно и научно оценивать существующие в историческом сознании стереотипы и мифы, причины их формирования, использовать компаративистский подход к оценке сходных процессов и явлений, таких как освоение новых территорий, строительство империи, складывание форм и типов государственности, организационных форм социума и др.; анализировать информацию и работать с большим количеством источников информации Владеть: навыками осмысливать процессы, события и явления в России и мире в их динамике и взаимосвязи; навыками доказательства и опровержения тезиса</p>
	<p>УК-1.3 Использует оптимальные способы для решения определенного круга задач, учитывая действующие правовые нормы и имеющиеся условия, ресурсы и ограничения</p>	<p>Знать: действующие правовые нормы и экономические условия, ресурсы и ограничения; ценностные ориентиры правового регулирования общественных отношений и необходимые для осуществления профессиональной деятельности правовые нормы действующего законодательства. Уметь: использовать оптимальные способы решения поставленных задач, опираясь на существующие правовые нормы и экономические условия, ограничения и ресурсы; грамотно применять правовые нормы для решения профессиональных задач, правильно толковать термины, используемые в законодательстве. Владеть: инструментами решения поставленных задач, в рамках действующих норм и экономических условий, ограничений и ресурсов; базовыми навыками применения</p>

		<p>юридической техники в реализации права и в работе с нормативными правовыми актами и специальной юридической литературой, необходимой для осуществления профессиональной деятельности.</p>
	<p>УК-1.4. Демонстрирует умение рассматривать различные точки зрения и выявлять степень доказательности на поставленную задачу</p>	<p>Знать: - основы стратегирования коммуникации и принципы поэтапного достижения стратегии; - особенности межличностной устной и письменной коммуникации как вида коммуникации, применение средств реализации такого общения в диалоговой форме на русском и иностранном языках. Уметь: - - определить характер делового общения, построить деловую письменную коммуникацию с помощью вербальных и невербальных средств; определить содержание стратегии, тактики и приемы ее реализации, построить коммуникацию в группе с помощью вербальных и невербальных средств. Владеть: - навыками построения стратегии коммуникации в группе и достижения поставленной цели, составляющими коммуникативную компетентность личности. - навыками ведения деловых переговоров, навыками планирования и реализации стратегии и тактик во время проведения деловых переговоров.</p>
	<p>УК-1.6 Грамотно и ясно строит диалогическую речь в рамках межличностного и межкультурного общения и осуществляет переписку на русском и иностранном языках с учетом социокультурных особенностей</p>	<p>Знать: технологии правильного построения эффективных сообщений с использованием русского и иностранных языков; как вести запись основных мыслей и фактов, а также запись тезисов устного выступления/письменного доклада по изучаемой проблематике; виды и особенности письменных текстов; понимать общее содержание сложных текстов на абстрактные и конкретные темы, в том числе узкоспециальные тексты Уметь: выстраивать деловую коммуникацию, опираясь на знание</p>

		<p>культурных контекстов целевых аудиторий; поддерживать контакты при помощи электронной почты, выполнять письменные проектные задания (письменное оформление презентаций, информационных буклетов, коллажей, постеров); понимать основное содержание несложных аутентичных специальных текстов, публицистических и прагматических текстов; подбирать литературу по теме, составлять двуязычный словник, переводить и реферировать специальную литературу, подготавливать научные доклады и презентации на базе прочитанной специальной литературы, объяснить свою точку зрения и рассказать о своих планах.</p> <p>Владеть: навыками вербального и символического позиционирования актуального сообщения; формами деловой переписки; навыками подготовки текстовых документов в управленческой деятельности; владеть основами реферирования и аннотирования литературы по специальности; навыками обсуждения знакомой темы, делая важные замечания и отвечая на вопросы; создания простого связного текста по знакомым или интересующим его темам, адаптируя его для целевой аудитории.</p>
	<p>УК.1.8. Проявляет в своём поведении уважительное отношение к историческому наследию и социокультурным традициям различных социальных групп, опирающееся на знание этапов исторического развития России в контексте мировой истории и культурных традиций мира</p>	<p>Знать:</p> <p>особенности российского исторического развития на общемировом фоне, многонациональный характер российского государства-цивилизации, строительства российской государственности на всех его этапах, наиболее существенные процессы в сфере экономической, социальной истории, развития духовной культуры, науки и просвещения.</p> <p>основы стратегирования коммуникации и принципы поэтапного достижения стратегии; особенности межличностной устной и письменной коммуникации как</p>

		<p>вида коммуникации, применение средств реализации такого общения в диалоговой форме на русском и иностранном языках.</p> <p>Уметь:</p> <p>объективно и научно оценивать вклад России в развитие мировой цивилизации, ее роль в разрешении крупных международных конфликтов, влияние в мировой политике в целом;</p> <p>определить характер делового общения, построить деловую письменную коммуникацию с помощью вербальных и невербальных средств;</p> <p>определить содержание стратегии, тактики и приемы ее реализации, построить коммуникацию в группе с помощью вербальных и невербальных средств.</p> <p>Владеть:</p> <p>навыками формулировать и аргументированно отстаивать патриотическую позицию по проблемам отечественной истории, руководствуясь принципом историзма.</p> <p>навыками построения стратегии коммуникации в группе и достижения поставленной цели, составляющими коммуникативную компетентность личности.</p> <p>- навыками ведения деловых переговоров, навыками планирования и реализации стратегии и тактик во время проведения деловых переговоров.</p>
	<p>УК-1.9 Находит и использует необходимую для саморазвития и взаимодействия с другими людьми информацию о философских аспектах, этических особенностях и социокультурных традициях различных социальных групп</p>	<p>Знать: основные философские понятия и категории</p> <p>Уметь: использовать знания в области философии для анализа социально-значимых проблем и процессов, решения социальных и профессиональных задач</p> <p>Владеть: навыками философского мышления для выработки системного, целостного взгляда на проблемы человека и общества</p>
	<p>УК.1.10. Сознательно выбирает ценностные ориентиры и гражданскую позицию, аргументировано</p>	<p>Знать: фундаментальные ценностные принципы российской цивилизации (такие как многообразие,</p>

	<p>обсуждает проблемы мировоззренческого, общественного и личностного характера, формирует собственную мировоззренческую позицию.</p>	<p>суверенность, согласие, доверие и созидание), а также перспективные ценностные ориентиры российского цивилизационного развития (такие как стабильность, миссия, ответственность и справедливость</p> <ul style="list-style-type: none"> - иметь представление о цивилизационном характере российской государственности, её основных особенностях, ценностных принципах и ориентирах; о ключевых смыслах, этических и мировоззренческих доктринах, сложившихся внутри российской цивилизации и отражающих её многонациональный, многоконфессиональный и солидарный (общинный) характер; о наиболее вероятных внешних и внутренних вызовах, стоящих перед лицом российской цивилизации и её государственностью в настоящий момент, ключевых сценариях перспективного развития России; - основы стратегирования коммуникации и принципы поэтапного достижения стратегии; - особенности межличностной устной и письменной коммуникации как вида коммуникации, применение средств реализации такого общения в диалоговой форме на русском и иностранном языках. <p>Уметь: - адекватно воспринимать актуальные социальные и культурные различия, уважительно и бережно относиться к историческому наследию и культурным традициям;</p> <ul style="list-style-type: none"> - проявлять в своём поведении уважительное отношение к историческому наследию и социокультурным традициям различных социальных групп, опирающееся на знание этапов исторического развития России в контексте мировой истории и культурных традиций мира; <p>определить характер делового общения, построить деловую письменную коммуникацию с помощью вербальных и невербальных средств;</p> <p>определить содержание стратегии,</p>
--	---	--

		<p>тактики и приемы ее реализации, построить коммуникацию в группе с помощью вербальных и невербальных средств.</p> <p>Владеть: навыками аргументированного обсуждения и решения проблем мировоззренческого, общественного и личностного характера;</p> <ul style="list-style-type: none"> - развитым чувством гражданственности и патриотизма, навыками самостоятельного критического мышления. - навыками личной и массовой коммуникации, способностью к компромиссу и диалогу, уважительному принятию национальных, религиозных, культурных и мировоззренческих особенностей различных народов и сообществ; - навыками построения стратегии коммуникации в группе и достижения поставленной цели, составляющими коммуникативную компетентность личности. - навыками ведения деловых переговоров, навыками планирования и реализации стратегии и тактик во время проведения деловых переговоров
	<p>УК-1.11 Определяет свои личные ресурсы, возможности и ограничения для достижения поставленной цели</p>	<p>Знать: способы выявления собственных экономических ресурсов, возможностей и ограничений, собственных экономических целей и путей их достижений с учетом различных этапов жизненного цикла объекта</p> <p>Уметь: сопоставлять собственные имеющиеся экономические ресурсы, возможности и ограничения с собственными экономическими целями</p> <p>Владеть: инструментами поиска путей достижения собственных экономических целей, исходя из выявленных экономических возможностей, ресурсов и ограничений</p>
	<p>УК-1.18 Ориентируется в ходе развития экономических процессов, анализирует основные тенденции развития</p>	<p>Знать: основы развития происходящих экономических процессов</p> <p>Уметь: анализировать основные</p>

	экономики применительно к профессиональной деятельности	тенденции развития экономики применительно к профессиональной деятельности и обосновывать выводы по результатам анализа Владеть: навыками анализа и оценки основных тенденций развития экономики применительно к профессиональной деятельности
	УК-1.19 Анализирует способы поиска и использования источников информации о правах и обязанностях потребителя финансовых услуг, владеет методикой анализа основных положений договора с финансовыми организациями	Знать: права и обязанности потребителя финансовых услуг Уметь: анализировать информацию о правах и обязанностях потребителя финансовых услуг и содержание договора с финансовыми организациями Владеть: навыками анализа основных положений договора с финансовыми организациями

3. Методические указания для обучающихся по освоению модуля

Освоение дисциплин модуля закладывает базу для будущей сфере профессиональной деятельности. Оно должно начинаться с внимательного ознакомления с рабочими программами дисциплин, обязательными компонентами которых являются: перечень тем, подлежащих усвоению; задания; списки учебных пособий и рекомендуемой литературы; списки контрольных вопросов, заданий.

При изучении дисциплин модуля необходимо последовательно переходить от дисциплины к дисциплине, от темы к теме, следуя внутренней логике, заложенной в программе дисциплины модуля. Только так можно достичь полного понимания материала, хорошей ориентации в специальной литературе, формирования собственной точки зрения и умений практического характера. Для более глубокого и эффективного освоения дисциплин рекомендуется предварительная подготовка к занятиям.

1. Наименование дисциплины: «Философия».

Цель изучения дисциплины: создание у студентов целостного системного представления о мире и месте человека в нем, формирование основ философского мировоззрения и критического мышления.

2. Перечень планируемых результатов обучения по дисциплине, соотнесенных с планируемыми результатами освоения образовательной программы

Код и содержание компетенции	Результаты освоения образовательной программы (ИДК)	Результаты обучения по дисциплине
УК-1. Способен к формированию собственного жизненно-образовательного маршрута на основе критического мышления, целеполагания, стратегии достижения цели (в том числе в проектном типе деятельности) в условиях создания безопасной среды, с учетом традиционных российских духовно-нравственных ценностей и целей национального развития, в процессе социального взаимодействия	УК-1.9 Находит и использует необходимую для саморазвития и взаимодействия с другими людьми информацию о философских аспектах, этических особенностях и социокультурных традициях различных социальных групп	Знать: основные философские понятия и категории Уметь: использовать знания в области философии для анализа социально-значимых проблем и процессов, решения социальных и профессиональных задач Владеть: навыками философского мышления для выработки системного, целостного взгляда на проблемы человека и общества

3. Место дисциплины в структуре образовательной программы

Дисциплина «Философия» представляет собой дисциплину обязательной части блока дисциплин подготовки студентов.

4. Виды учебной работы по дисциплине.

Виды учебной работы по дисциплине зафиксированы учебным планом основной профессиональной образовательной программы по указанному направлению и профилю, выражаются в академических часах. Часы контактной работы и самостоятельной работы студента и часы, отводимые на процедуры контроля, могут различаться в учебных планах ОПОП по формам обучения. Объем контактной работы включает часы контактной аудиторной работы (лекции/практические занятия/ лабораторные работы), контактной внеаудиторной работы (контроль самостоятельной работы), часы контактной работы в период аттестации. Контактная работа, в том числе может проводиться посредством электронной информационно-образовательной среды университета с использованием ресурсов сети Интернет и дистанционных технологий

5. Содержание дисциплины, структурированное по темам (разделам)

Исходя из рамок, установленных учебным планом по трудоемкости и видам учебной работы по дисциплине, преподаватель самостоятельно выбирает тематику занятий по формам и количеству часов проведения контактной работы: лекции и иные учебные занятия, предусматривающие преимущественную передачу учебной информации

преподавателем и (или) занятия семинарского типа (семинары, практические занятия, практикумы, лабораторные работы, коллоквиумы и иные аналогичные занятия), и (или) групповые консультации, и (или) индивидуальную работу обучающихся с преподавателем, в том числе индивидуальные консультации (по курсовым работам/проектам – при наличии курсовой работы/проекта по данной дисциплине в учебном плане). Рекомендуемая тематика занятий максимально полно реализуется в контактной работе со студентами очной формы обучения. В случае реализации образовательной программы в заочной / очно-заочной форме трудоемкость дисциплины сохраняется, однако объем учебного материала в значительной части осваивается студентами в форме самостоятельной работы. При этом требования к ожидаемым образовательным результатам студентов по данной дисциплине не зависят от формы реализации образовательной программы.

№	Наименование раздела	Содержание раздела
1	Место и роль философии в культуре.	<p>Смысл и назначение философии; «вечные вопросы». Специфика философского знания; философия как форма теоретического знания и искусство. Проблема предметного самоопределения философии, предмет философии. И.Кант о проблемном поле философии. Структура философского знания; теоретическая, практическая и прикладная философия. Критическое мышление как основа философского метода; знание и вера в философии; проблема «философской веры».</p> <p>Мировоззрение и его историко-культурный характер; структура мировоззрения. Типы мировоззрения: художественно-образное, мифологическое, религиозное, философское, научное. Мировоззрение личности, социальной группы, эпохи.</p>
2	Основные этапы исторического развития философии и особенности современной философии.	<p>Философия и история философии. Зарождение философской мысли, её культурно-исторические предпосылки. Формирование восточного и западного стилей философствования. От мифа к логосу; феномен «греческого чуда»</p> <p>Историко-философский процесс: главные вехи; исторические типы философствования. Критерии типологизации философских учений. Особенности античной философии. Средневековая философия и философия эпохи Возрождения. Философия разума в эпоху Нового времени. И.Кант: «коперниканский переворот» в философии. Классический этап философии Нового времени.</p>
3	Философское учение о бытии.	<p>Метафизика и онтология; место онтологии в структуре философского знания. Бытие как философская категория. Основные виды бытия. Реальность объективная и субъективная. Монистические и плюралистические концепции бытия. Бытие, субстанция, материя, природа. Материальное и идеальное.</p> <p>Пространство и время в структуре бытия; реляционная и субстанциальная концепции пространства и времени.</p> <p>Идея единства мира; модели единства мира. Научная, религиозная и философская картины мира. Основные мировоззренческие парадигмы - картины мира - в истории философии.</p> <p>Идея развития и её исторические изменения. Движение и развитие. Формы движения. Категории и законы развития. Детерминизм и индетерминизм. Статистические и динамические закономерности.</p> <p>Системность и самоорганизация; концептуальные</p>

		представления о синергетике.
4	Сознание как философская проблема.	<p>Постановка проблемы сознания в философии. Сознание как вид реальности. Идеальное и материальное. Генезис сознания с позиций естествознания, психологии, теологии, космологии. Основные характеристики сознания.</p> <p>Мозг, психика, сознание. Современная когнитивистика о природе сознания; концепция сознания Д.Деннета. Структура сознания. Сознание и бессознательное; индивидуальное и коллективное бессознательное.</p>
5	Познание, его возможности и границы; особенности научного познания.	<p>Познание как предмет философского анализа. Сознание и познание. Познавательные способности человека. Чувственное и рациональное познание. Проблема соответствия познания и реальности; агностицизм. Творческий характер познания. Соотношение рационального и нерационального в познавательной деятельности. Объяснение и понимание. Основы эволюционной эпистемологии.</p> <p>Знание как система; основные характеристики и формы знания. Проблема истинности знания: истина и её критерии; основные философские концепции истины. Истина и заблуждение. Знание и вера. Познание и ценности.</p>
6	Философское учение об обществе	<p>Общество в контексте социально-философского анализа: гносеологический и онтологический подходы. Природа, географическая среда, общество.</p> <p>Понятие социума, феномен социального. Деятельность как субстанция социального; структура деятельности. Генезис социального; социальное и политическое. Современное социально-философское осмысление происхождения и сущности государства. Гражданское общество и государство.</p> <p>Общество как самодостаточная социальная группа. Общество как система, структурные уровни организации общества. Объективное и субъективное в развитии общества; реформа и революция как формы социальной динамики; социальное насилие и социальная самоорганизация.</p> <p>Проблема субъекта исторического процесса; личность и массы. Этническое измерение истории и современные социально-политические процессы.</p> <p>Общественный прогресс и проблема его критериев.</p>
7	Природа человека и смысл его существования.	<p>Проблема человека в историко-философском контексте; антропология как философское учение о человеке. Человек как родовое существо, природа человека и его сущность. Биологическое и социальное, телесное и духовное в человеке. Антропосоциогенез: современное философское осмысление, основные подходы и концепции. Человек в системе социальных связей; человек и человечество. Основные характеристики человеческого существования: неповторимость, способность к творчеству, свобода. Творчество и его разновидности; талант как социокультурный феномен. Понятие свободы и его эволюция; феномен свободы воли; свобода и ответственность личности.</p>
8	Философское учение о ценностях.	<p>Аксиология в системе философского знания. Ценность как способ освоения мира человеком. Ценности в системе культуры. Ценность и оценка, ценность и норма; иерархия ценностей.</p> <p>Мораль и нравственность: общее и особенное; моральные и нравственные ценности. Ценностная характеристика добра и зла.</p>

		<p>Проблема формирования и обновления нравственных ценностей. Мораль, справедливость, право: аксиологический аспект; права и свободы человека как ценность.</p> <p>Религиозные ценности, их особенности и динамика. Межконфессиональные различия и их проявления в системе религиозных ценностей. Разнообразие и взаимосвязь религиозных ценностей. Свобода совести как ценность.</p>
9	Философские проблемы науки и техники	<p>Рост научного знания. Научные революции и смены типов рациональности. Наука в современном мире. Логико-гносеологические и аксиологические проблемы современной науки. Свобода научного поиска и социальная ответственность учёного. Техника как социальный институт. Необходимость гуманистического измерения научно-технического прогресса.</p>

6. Перечень учебно-методического обеспечения для самостоятельной работы обучающихся по дисциплине

Рекомендуемая тематика учебных занятий в форме контактной работы:

Рекомендуемая тематика учебных занятий *лекционного* типа (предусматривающих преимущественную передачу учебной информации преподавателями):

Тема 1.: Место и роль философии в культуре. Смысл и назначение философии; «вечные вопросы». Специфика философского знания; философия как форма теоретического знания и искусство. Проблема предметного самоопределения философии, предмет философии. И.Кант о проблемном поле философии. Структура философского знания; теоретическая, практическая и прикладная философия. Критическое мышление как основа философского метода; знание и вера в философии; проблема «философской веры». Мироззрение и его историко-культурный характер; структура мироззрения. Типы мироззрения: художественно-образное, мифологическое, религиозное, философское, научное. Мироззрение личности, социальной группы, эпохи.

Тема 2. Основные этапы исторического развития философии и особенности современной философии. Зарождение философской мысли, её культурно-исторические предпосылки. Формирование восточного и западного стилей философствования. От мифа к логосу; феномен «греческого чуда». Историко-философский процесс: главные вехи; исторические типы философствования. Критерии типологизации философских учений.

Тема 3. Философское учение о бытии. Метафизика и онтология; место онтологии в структуре философского знания. Бытие как философская категория. Основные виды бытия. Реальность объективная и субъективная. Монистические и плюралистические концепции бытия. Бытие, субстанция, материя, природа. Материальное и идеальное. Пространство и время в структуре бытия. Идея развития и её исторические изменения. Системность и самоорганизация.

Тема 4. Сознание как философская проблема. Постановка проблемы сознания в философии. Сознание как вид реальности. Идеальное и материальное. Генезис сознания с позиций естествознания, психологии, теологии, космологии. Основные характеристики сознания. Мозг, психика, сознание.

Тема 5. Познание, его возможности и границы; особенности научного познания. Познание как предмет философского анализа. Сознание и познание. Познавательные способности человека. Чувственное и рациональное познание. Проблема соответствия познания и реальности; агностицизм. Творческий характер познания. Соотношение рационального и нерационального в познавательной деятельности. Объяснение и понимание. Основы эволюционной эпистемологии.

Тема 6. Философское учение об обществе. Общество в контексте социально-философского анализа: гносеологический и онтологический подходы. Природа, географическая среда, общество. Понятие социума, феномен социального. Гражданское общество и государство. Проблема субъекта исторического процесса; личность и массы. Этническое измерение истории и современные социально-политические процессы.

Тема 7. Природа человека и смысл его существования. Проблема человека в историко-философском контексте; антропология как философское учение о человеке. Человек как родовое существо, природа человека и его сущность. Биологическое и социальное, телесное и духовное в человеке. Антропосоциогенез: современное философское осмысление, основные подходы и концепции. Человек, индивид, личность, индивидуальность. Личность и право.

Тема 8. Философское учение о ценностях. Аксиология в системе философского знания. Ценность как способ освоения мира человеком. Ценности в системе культуры. Ценность и оценка, ценность и норма; иерархия ценностей. Мораль и нравственность: общее и особенное; моральные и нравственные ценности. Ценностная характеристика добра и зла. Проблема формирования и обновления нравственных ценностей. Мораль, справедливость, право: аксиологический аспект; права и свободы человека как ценность.

Тема 9. Философские проблемы науки и техники; проблемы и перспективы современной цивилизации. Рост научного знания. Научные революции и смены типов рациональности. Наука в современном мире. Логико-гносеологические и аксиологические проблемы современной науки. Свобода научного поиска и социальная ответственность учёного. Техника как социальный институт. Кризис традиционной инженерии и проблемы новой технической стратегии. Необходимость гуманистического измерения научно-технического прогресса. Глобальные и мировые проблемы современности: понятие, классификация, перспективы разрешения. Футурологические альтернативы и необходимость коэволюции общества и природы.

Рекомендуемая тематика практических занятий:

Тема 1. Место и роль философии в культуре.

1. Смысл и назначение философии, «вечные вопросы».
2. Предмет и метод философии; специфика философского знания.
3. Структура философского знания.
4. Основные функции философии.
5. Философия в системе культуры; философская культура личности.

Тема 2. Основные этапы исторического развития философии и особенности современной философии.

1. Возникновение и становление философии.
2. Основные этапы развития философии.
3. И.Кант как основоположник немецкой классической философии.
4. Философия в условиях современного социума.
5. Основные особенности русской философии и современное состояние философской мысли в России.

Тема 3. Философское учение о бытии.

1. Бытие как философская категория; основные виды бытия.
2. Пространство и время в структуре бытия.
3. Идея единства мира; модели единства мира.
4. Движение, изменение, развитие.

Тема 4. Сознание как философская проблема.

1. Основные характеристики сознания.
2. Структура сознания.

3. Сознание и бессознательное.
4. Общественная природа сознания.
5. Сознание, самосознание и личность.
6. Основные проблемы философии сознания.

Тема 5. Познание, его возможности и границы; особенности научного познания.

1. Понятие познания; чувственное и рациональное познание.
2. Основные характеристики и формы знания; знание и вера.
3. Основные философские концепции истины.
4. Особенности, уровни и методы научного познания.

Тема 6. Философское учение об обществе.

1. Понятие общества; деятельность как субстанция социального.
2. Общество как система; структурные уровни организации общества.
3. Проблема смысла и направленности истории.
4. Общественный прогресс и проблема его критериев.

Тема 7. Природа человека и смысл его существования.

1. Человек как родовое существо.
2. Основные характеристики человеческого существования.
3. Человек, индивид, личность.
4. Современное философское осмысление проблемы смысла жизни.
5. Личность, общество и право.

Тема 8. Философское учение о ценностях.

1. Ценность как философская категория; иерархия ценностей.
2. Виды ценностей и их особенности.
3. Ценностные ориентации и проблема отчуждения и самореализации личности.
4. Соотношение целей и средств как аксиологическая проблема.
5. Формирование ценностных ориентаций в процессе инкультурации и социализации личности.

Тема 9. Философские проблемы науки и техники; проблемы и перспективы современной цивилизации.

1. Логико-гносеологические и аксиологические проблемы современной науки.
2. Техника в условиях современного социума.
3. Основные особенности современной цивилизации.
4. Цивилизационный кризис и мировоззренческие ценности первой половины III тысячелетия.
5. Глобальные проблемы современности и футурологические альтернативы.

Рекомендуемый перечень тем *лабораторных работ (при наличии)*

Требования к самостоятельной работе студентов

Предлагаемые темы для самостоятельной работы:

Тема 1. Место и роль философии в культуре. Философия как самосознание культуры; основные функции философии. Роль философии в кризисные периоды развития общества. Толерантность как мировоззренческая ценность. Значение философской культуры личности для профессиональной деятельности.

Тема 2. Основные этапы исторического развития философии и особенности современной философии. Философия античности. Философия средневековья. Философия Возрождения. Философия раннего Нового времени. Философия Просвещения. Немецкий идеализм Фихте, Шеллинга и Гегеля. Иррационализм в философии XIX в. Прагматизм.

Позитивизм в XIX в. Философия жизни. Неокантианство. Психоанализ. Логический позитивизм. Лингвистическая философия. Структурализм. Экзистенциализм. Франкфуртская школа. Постструктурализм.

Тема 3. Философское учение о бытии. Учение о бытии в древнегреческой философии. Средневековая онтология. Онтология Возрождения. Онтология Нового времени: натурализм, механицизм. Учение о бытии и современная наука.

Тема 4. Сознание как философская проблема. Общественная природа сознания. Язык и мышление. Сознание как необходимое условие воспроизводства культуры. Активность сознания и особенности её проявления. Сознание, самосознание и личность. Сознание и познание. Познавательные способности человека; чувственное познание и абстрактное мышление; интуиция. Феномен общественного сознания.

Тема 5. Познание, его возможности и границы; особенности научного познания. Научное познание и знание, Особенности, уровни и методы научного познания. Факт, гипотеза, теория. Ограниченность научного познания и гносеологический оптимизм. Концепции научного знания логического позитивизма, К. Поппера, Т. Куна, И. Лакатоса, П. Фейерабенда, С. Тулмина.

Тема 6. Философское учение об обществе. Основы философии истории. История в аксиологическом измерении: проблема смысла и направленности истории. Единство и многообразие человеческой истории. Исторический процесс и критерии его типологизации. Основные парадигмы исторического процесса: эволюционистская, циклическая, синергетическая.

Тема 7. Природа человека и смысл его существования. Проблема жизни и смерти как предмет личностного самосознания и духовного опыта человечества. Современное философское осмысление проблемы смысла жизни. Танатология в контексте философии: суицидальность, проблема «права на смерть», самоценность человеческой жизни.

Тема 8. Философское учение о ценностях. Эстетические ценности и их роль в жизни человека. Особенности эстетического способа ценностного освоения действительности. Эстетическое и художественное; исторический характер эстетического идеала.

Тема 9. Философские проблемы науки и техники; проблемы и перспективы современной цивилизации. Социальное прогнозирование: задачи, возможности и пределы.

Руководствуясь положениями статьи 47 и статьи 48 Федерального закона от 29 декабря 2012 г. N 273-ФЗ «Об образовании в Российской Федерации» научно-педагогические работники и иные лица, привлекаемые университетом к реализации данной образовательной программы, пользуются предоставленными академическими правами и свободами в части свободы преподавания, свободы от вмешательства в профессиональную деятельность; свободы выбора и использования педагогически обоснованных форм, средств, методов обучения и воспитания; права на творческую инициативу, разработку и применение авторских программ и методов обучения и воспитания в пределах реализуемой образовательной программы и отдельной дисциплины.

Исходя из рамок, установленных учебным планом по трудоемкости и видам учебной работы по дисциплине, преподаватель самостоятельно выбирает тематику занятий по формам и количеству часов проведения контактной работы: лекции и иные учебные занятия, предусматривающие преимущественную передачу учебной информации преподавателем и (или) занятия семинарского типа (семинары, практические занятия, практикумы, лабораторные работы, коллоквиумы и иные аналогичные занятия), и (или) групповые консультации, и (или) индивидуальную работу обучающихся с преподавателем, в том числе индивидуальные консультации (по курсовым работам/проектам – при наличии курсовой работы/проекта по данной дисциплине в учебном плане).

Рекомендуемая тематика занятий максимально полно реализуется в контактной работе со студентами очной формы обучения. В случае реализации образовательной

программы в заочной / очно-заочной форме трудоемкость дисциплины сохраняется, однако объем учебного материала в значительной части осваивается студентами в форме самостоятельной работы. При этом требования к ожидаемым образовательным результатам студентов по данной дисциплине не зависят от формы реализации образовательной программы.

7. Методические рекомендации по видам занятий

Лекционные занятия.

В ходе лекционных занятий обучающимся рекомендуется выполнять следующие действия. Вести конспектирование учебного материала. Обращать внимание на категории, формулировки, раскрывающие содержание тех или иных явлений и процессов, научные выводы и практические рекомендации по их применению. Задавать преподавателю уточняющие вопросы с целью уяснения теоретических положений, разрешения спорных ситуаций.

Желательно оставить в рабочих конспектах поля, на которых во внеаудиторное время можно сделать пометки из рекомендованной литературы, дополняющие материал прослушанной лекции, а также подчеркивающие особую важность тех или иных теоретических положений.

Практические и семинарские занятия.

На практических и семинарских занятиях в зависимости от темы занятия выполняется поиск информации по решению проблем, практические упражнения, контрольные работы, выработка индивидуальных или групповых решений, итоговое обсуждение с обменом знаниями, участие в круглых столах, разбор конкретных ситуаций, командная работа, представление портфолио и т.п.

Самостоятельная работа.

Самостоятельная работа осуществляется в виде изучения литературы, эмпирических данных по публикациям и конкретных ситуаций из практики, подготовке индивидуальных работ, работа с лекционным материалом, самостоятельное изучение отдельных тем дисциплины; поиск и обзор литературы и электронных источников; чтение и изучение учебника и учебных пособий.

8. Фонд оценочных средств

8.1. Перечень компетенций с указанием этапов их формирования в процессе освоения образовательной программы в рамках учебной дисциплины

Основными этапами формирования указанных компетенций при изучении обучающимися дисциплины являются последовательное изучение содержательно связанных между собой тем учебных занятий. Изучение каждой темы предполагает овладение обучающимися необходимыми компетенциями. Результат аттестации обучающихся на различных этапах формирования компетенций показывает уровень освоения компетенций.

Контролируемые разделы (темы) дисциплины	Индекс контролируемой компетенции (или её части)	Оценочные средства по этапам формирования компетенций
		текущий контроль по дисциплине
Тема 1. Место и роль философии в культуре.	УК-1.9	Опрос, контрольная работа
Тема 2. Основные этапы исторического развития	УК-1.9	Опрос, контрольная работа, тестирование

Контролируемые разделы (темы) дисциплины	Индекс контролируемой компетенции (или её части)	Оценочные средства по этапам формирования компетенций
		текущий контроль по дисциплине
философии и особенности современной философии.		
Тема 3. Философское учение о бытии.	УК-1.9	Опрос
Тема 4. Сознание как философская проблема.	УК-1.9	Опрос, контрольная работа
Тема 5. Познание, его возможности и границы; особенности научного познания.	УК-1.9	Опрос, контрольная работа
Тема 6. Философское учение об обществе.	УК-1.9	Опрос
Тема 7. Природа человека и смысл его существования.	УК-1.9	Опрос
Тема 8. Философское учение о ценностях.	УК-1.9	Опрос, контрольная работа
Тема 9. Философские проблемы науки и техники; проблемы и перспективы современной цивилизации.	УК-1.9	Опрос, контрольная работа

8.2. Типовые контрольные задания или иные материалы, необходимые для оценки знаний, умений и навыков и (или) опыта деятельности в процессе текущего контроля

Типовые задания практических, контрольных работ и проектов:

По теме «Философское учение о бытии»

1. Бытие как философская категория; основные виды бытия.
2. Пространство и время в структуре бытия.
3. Идея единства мира; модели единства мира.

По теме «Философское учение об обществе»

1. Деятельность как субстанция социального; понятие общества.
2. Общество как система; структурные уровни организации общества.
3. Общественный прогресс и его критерии

8.3. Перечень вопросов и заданий для промежуточной аттестации по дисциплине

Примерный перечень вопросов к зачету:

Примерный перечень вопросов к зачету:

1. Смысл и назначение философии, «вечные вопросы».
2. Предмет и метод философии; специфика философского знания.
3. Структура философского знания.
4. Основные функции философии.
5. Философия как герменевтическая деятельность.
6. Философия и история
7. Философия в системе культуры; философская культура личности.
8. Возникновение и становление философии.
9. Историко-философский процесс: главные вехи.

9. Основные критерии типологизации философских учений.
10. И.Кант как основоположник немецкой классической философии.
11. Европейская культура XX века и философия; основные направления философской мысли в XX веке.
12. Цивилизационный кризис и философские дискуссии современности; сциентизм и антисциентизм в современной философии.
13. Особенности русской философии.
14. Философия и становление национального самосознания.
15. «Русская идея» как проблема российской философской мысли.
16. Историсофия русского зарубежья.
17. Судьба отечественной философии в XX веке.
18. Бытие как философская категория; основные виды бытия.
19. Пространство и время в структуре бытия.
20. Идея единства мира; модели единства мира.
21. Современная естественнонаучная и философская картины мира.
22. Диалектика как учение и метод.
23. Движение и развитие как философские категории.
24. Системность и самоорганизация; концептуальные представления о синергетике.
25. Основные характеристики и структура сознания.
26. Сознание и бессознательное.
27. Сознание, самосознание и личность.
28. Понятие познания; чувственный и рациональный уровни познания.
29. Знание и его основные характеристики; знание и вера.
30. Истина и проблема её критерия; основные философские концепции истины.
31. Особенности, уровни и методы научного познания.
32. Деятельность как субстанция социального; понятие общества.
33. Общество как система; структурные уровни организации общества.
34. Проблема смысла и направленности истории.
35. Основные критерии типологизации исторического процесса.
36. Социальная динамика и проблема субъекта исторического процесса.
37. Этническое измерение истории и современные политические процессы.
38. Общественный прогресс и проблема его критериев.
39. Природа и сущность человека; основные философские концепции антропогенеза.
40. Антропосоциогенез: современное философское осмысление.
41. Человек в системе социальных связей.
42. Личность в условиях современного антропологического кризиса.
43. Смысл жизни как философская проблема; основы танатологии.
44. Ценность как философская категория; иерархия ценностей.
45. Моральные и нравственные ценности и их роль в жизни человека и социума.
46. Эстетические ценности их роль в жизни человека.
47. Религиозные ценности и их особенности.
48. Соотношение целей и средств как аксиологическая проблема.
49. Инкультурация и социализация личности как процессы формирования ценностей.
50. Проблема ценностей в условиях современного социума.
51. Наука в системе современного социума.
52. Техника как социальный институт.
53. Современная цивилизация и её основные характеристики.
54. Глобальные проблемы современности: понятие, классификация, перспективы разрешения.
55. Социальное прогнозирование в условиях современного социума.

8.4. Планируемые уровни сформированности компетенций обучающихся и критерии оценивания

Уровни	Содержательное описание уровня	Основные признаки выделения уровня (этапы формирования компетенции, критерии оценки сформированности)	Пятибалльная шкала (академическая) оценка	Двухбалльная шкала, зачет	БРС, % освоения (рейтинговая оценка)
Повышенный	Творческая деятельность	<i>Включает нижестоящий уровень.</i> Умение самостоятельно принимать решение, решать проблему/задачу теоретического и прикладного характера на основе изученных методов, приемов, технологий	отлично	зачтено	86-100
Базовый	Применение знаний и умений в более широких контекстах учебной и профессиональной деятельности, нежели по образцу с большей степени самостоятельности и инициативы	<i>Включает нижестоящий уровень.</i> Способность собирать, систематизировать, анализировать и грамотно использовать информацию из самостоятельно найденных теоретических источников и иллюстрировать ими теоретические положения или обосновывать практику применения	хорошо		71-85
Удовлетворительный (достаточный)	Репродуктивная деятельность	Изложение в пределах задач курса теоретически и практически контролируемого материала	удовлетворительно		55-70
Недостаточный	Отсутствие признаков удовлетворительного уровня		неудовлетворительно	не зачтено	Менее 55

9. Перечень основной и дополнительной учебной литературы, необходимой для освоения дисциплины.

Основная литература:

1. Данильян, О. Г. Философия : учебник / О.Г. Данильян, В.М. Тараненко. — 2-е изд., перераб. и доп. — Москва : ИНФРА-М, 2021. — 432 с. — (Высшее образование:

- Бакалавриат). - ISBN 978-5-16-005473-5. - Текст : электронный. - URL: <https://znanium.com/catalog/product/1228788> (дата обращения: 20.04.2022).
2. Философия : учебник / под общ. ред. д-ра филос. наук Н.А. Ореховской. — Москва : ИНФРА-М, 2022. — 477 с. — (Высшее образование: Бакалавриат). - ISBN 978-5-16-016813-5. - Текст : электронный. - URL: <https://znanium.com/catalog/product/1815627> (дата обращения: 20.04.2022).
3. Философия : учебник / под ред. проф. А.Н. Чумакова. — 2-е изд., перераб. и доп. — Москва : Вузовский учебник : ИНФРА-М, 2020. — 459 с. — (Высшее образование: Бакалавриат). - ISBN 978-5-9558-0587-0. - Текст : электронный. - URL: <https://znanium.com/catalog/product/1063782> (дата обращения: 20.04.2022).

Дополнительная литература:

1. Нижников, С. А. Философия : учебник / С. А. Нижников. — Москва : ИНФРА-М, 2019. — 461 с. — (Высшее образование: Бакалавриат). - ISBN 978-5-16-005190-1. - Текст : электронный. - URL: <https://znanium.com/catalog/product/1003858> (дата обращения: 20.04.2022).
2. Философия : учебник для бакалавриата / под ред. В.Е. Семенова. — Москва : Норма : ИНФРА-М, 2022. — 336 с. - ISBN 978-5-00156-064-7. - Текст : электронный. - URL: <https://znanium.com/catalog/product/1219419> (дата обращения: 20.04.2022).
3. Миронов, В. В. Философия : учебник / под общ. ред. В. В. Миронова. — Москва : Норма : ИНФРА-М, 2022. — 928 с. - ISBN 978-5-91768-691-2. - Текст : электронный. - URL: <https://znanium.com/catalog/product/1836063> (дата обращения: 20.04.2022).
4. Кальной, И. И. Философия : учебник / И.И. Кальной. — 3-е изд., испр. и доп. — Москва : Вузовский учебник : ИНФРА-М, 2021. — 384 с. - ISBN 978-5-9558-0552-8. - Текст : электронный. - URL: <https://znanium.com/catalog/product/1045814> (дата обращения: 20.04.2022).
5. Свергузов, А. Т. Философия : учебное пособие / А.Т. Свергузов. — 2-е изд., перераб. и доп. — Москва : ИНФРА-М, 2021. — 180 с. — (Высшее образование: Бакалавриат). — DOI 10.12737/19433. - ISBN 978-5-16-011951-9. - Текст : электронный. - URL: <https://znanium.com/catalog/product/1655067> (дата обращения: 20.04.2022).

10. Перечень ресурсов информационно-телекоммуникационной сети «Интернет», необходимых для освоения дисциплины.

- НЭБ Национальная электронная библиотека, диссертации и прочие издания
- eLIBRARY.RU Научная электронная библиотека, книги, статьи, тезисы докладов конференций
- Гребенников Электронная библиотека ИД журналы
- ЭБС Консультант студента
- ПРОСПЕКТ ЭБС
- ЭБС ZNANIUM.COM
- РГБ Информационное обслуживание по МБА
- БЕН РАН
- Электронно-библиотечная система (ЭБС) Кантитана (<https://elib.kantiana.ru/>)

11. Перечень информационных технологий, используемых при осуществлении образовательного процесса по дисциплине.

Программное обеспечение обучения включает в себя:

- система электронного образовательного контента БФУ им. И. Канта – <https://lms.kantiana.ru/>, обеспечивающую разработку и комплексное использование электронных образовательных ресурсов;
- серверное программное обеспечение, необходимое для функционирования сервера и связи с системой электронного обучения через Интернет;
- установленное на рабочих местах студентов соответствующее ПО и антивирусное программное обеспечение.

12. Описание материально-технической базы, необходимой для осуществления образовательного процесса по дисциплине.

Для проведения занятий лекционного типа, практических и семинарских занятий используются специальные помещения (учебные аудитории), оборудованные техническими средствами обучения – мультимедийной проекционной техникой. Для проведения занятий лекционного типа используются наборы демонстрационного оборудования.

Для проведения лабораторных работ, (практических занятий – при необходимости) используются специальные помещения (учебные аудитории), оснащенные специализированным лабораторным оборудованием: персональными компьютерами с возможностью выхода в интернет и с установленным программным обеспечением, заявленным в п.11.

Для проведения групповых и индивидуальных консультаций, текущего контроля и промежуточной аттестации используются специальные помещения (учебные аудитории), оборудованные специализированной мебелью (для обучающихся), меловой / маркерной доской.

Для организации самостоятельной работы обучающимся предоставляются помещения, оснащенные компьютерной техникой с возможностью подключения к сети «Интернет» и обеспечением доступа в электронную информационно-образовательную среду университета.

Для обучения инвалидов и лиц с ограниченными возможностями здоровья университетом могут быть представлены специализированные средства обучения, в том числе технические средства коллективного и индивидуального пользования.

1. Наименование дисциплины: «Основы российской государственности».

Цель изучения дисциплины: формирование у обучающихся системы знаний, навыков и компетенций, а также ценностей, правил и норм поведения, связанных с осознанием принадлежности к российскому обществу, развитием чувства патриотизма и гражданственности, формированием духовно-нравственного и культурного фундамента развитой и цельной личности, осознающей особенности исторического пути российского государства, самобытность его политической организации и сопряжение индивидуального достоинства и успеха с общественным прогрессом и политической стабильностью своей Родины.

Исходя из поставленной цели, для её достижения в рамках дисциплины можно выделить следующие задачи:

- представить историю России в её непрерывном цивилизационном измерении, отразить её наиболее значимые особенности, принципы и актуальные ориентиры;
- раскрыть ценностно-поведенческое содержание чувства гражданственности и патриотизма, неотделимого от развитого критического мышления, свободного развития личности и способности независимого суждения об актуальном политико-культурном контексте;
- рассмотреть фундаментальные достижения, изобретения, открытия и свершения, связанные с развитием русской земли и российской цивилизации, представить их в актуальной и значимой перспективе, воспитывающей в гражданине гордость и сопричастность своей культуре и своему народу;
- представить ключевые смыслы, этические и мировоззренческие доктрины, сложившиеся внутри российской цивилизации и отражающие её многонациональный, многоконфессиональный и солидарный (общинный) характер;
- рассмотреть особенности современной политической организации российского общества, каузальную природу и специфику его актуальной трансформации, ценностное обеспечение традиционных институциональных решений и особую поливариантность взаимоотношений российского государства и общества в федеративном измерении;
- исследовать наиболее вероятные внешние и внутренние вызовы, стоящие перед лицом российской цивилизации и её государственностью в настоящий момент, обозначить ключевые сценарии её перспективного развития;
- обозначить фундаментальные ценностные принципы (константы) российской цивилизации (единство многообразия, суверенитет (сила и доверие), согласие и сотрудничество, любовь и ответственность, созидание и развитие), а также связанные между собой ценностные ориентиры российского цивилизационного развития (такие как стабильность, миссия, ответственность и справедливость).

2. Перечень планируемых результатов обучения по дисциплине, соотнесенных с планируемыми результатами освоения образовательной программы

Код и содержание компетенции	Результаты освоения образовательной программы (ИДК)	Результаты обучения по дисциплине
УК-1. Способен к формированию собственного жизненно-образовательного маршрута на основе	УК.1.1. Выбирает источники информации, осуществляет поиск информации и определяет рациональные идеи для решения поставленных задач	Знать: основные способы научного поиска информации; фундаментальные достижения, изобретения, открытия и свершения, связанные с развитием русской земли и российской цивилизации, представлять их в актуальной и значимой перспективе; Уметь: развить в себе навык критического мышления и независимого суждения,

<p>критического мышления, целеполагания, стратегии достижения цели (в том числе в проектно-деятельности) в условиях создания безопасной среды, с учетом традиционных российских духовно-нравственных ценностей и целей национального развития, в процессе социального взаимодействия</p>		<p>позволяющего совершенствовать свои академические и исследовательские компетенции даже в соотнесении с резонансными и суггестивными проблемами и вызовами; находить и использовать необходимую для саморазвития, взаимодействия с другими людьми и решения поставленных задач информацию; навыками осознанного выбора ценностных ориентиров и гражданской позиции; Владеть: способностью к внимательному, объективному и цельному анализу поступающей общественно-политической информации, умению проверять различные мнения, позиции и высказывания на достоверность, непротиворечивость и конвенциональность;</p>
	<p>УК.1.10. Сознательно выбирает ценностные ориентиры и гражданскую позицию, аргументировано обсуждает проблемы мировоззренческого, общественного и личностного характера, формирует собственную мировоззренческую позицию.</p>	<p>Знать: фундаментальные ценностные принципы российской цивилизации (такие как многообразие, суверенность, согласие, доверие и созидание), а также перспективные ценностные ориентиры российского цивилизационного развития (такие как стабильность, миссия, ответственность и справедливость - иметь представление о цивилизационном характере российской государственности, её основных особенностях, ценностных принципах и ориентирах; о ключевых смыслах, этических и мировоззренческих доктринах, сложившихся внутри российской цивилизации и отражающих её многонациональный, многоконфессиональный и солидарный (общинный) характер; о наиболее вероятных внешних и внутренних вызовах, стоящих перед лицом российской цивилизации и её государственностью в настоящий момент, ключевых сценариях перспективного развития России; Уметь: - адекватно воспринимать актуальные социальные и культурные различия, уважительно и бережно относиться к историческому наследию и культурным традициям; - проявлять в своём поведении уважительное отношение к историческому наследию и социокультурным традициям различных социальных групп, опирающееся на знание этапов исторического развития России в контексте мировой истории и культурных традиций мира;</p>

		<p>Владеть: навыками аргументированного обсуждения и решения проблем мировоззренческого, общественного и личностного характера;</p> <ul style="list-style-type: none"> - развитым чувством гражданственности и патриотизма, навыками самостоятельного критического мышления. - навыками личной и массовой коммуникации, способностью к компромиссу и диалогу, уважительному принятию национальных, религиозных, культурных и мировоззренческих особенностей различных народов и сообществ;
--	--	---

3. Место дисциплины в структуре образовательной программы

Дисциплина «Основы российской государственности» представляет собой дисциплину блока комплексного модуля дисциплин «Универсариум» подготовки студентов.

4. Виды учебной работы по дисциплине.

Виды учебной работы по дисциплине зафиксированы учебным планом основной профессиональной образовательной программы по указанному направлению и профилю, выражаются в академических часах. Часы контактной работы и самостоятельной работы студента и часы, отводимые на процедуры контроля, могут различаться в учебных планах ОПОП по формам обучения. Объем контактной работы включает часы контактной аудиторной работы (лекции/практические занятия/ лабораторные работы), контактной внеаудиторной работы (контроль самостоятельной работы), часы контактной работы в период аттестации. Контактная работа, в том числе может проводиться посредством электронной информационно-образовательной среды университета с использованием ресурсов сети Интернет и дистанционных технологий

5. Содержание дисциплины, структурированное по темам (разделам)

Исходя из рамок, установленных учебным планом по трудоемкости и видам учебной работы по дисциплине, преподаватель самостоятельно выбирает тематику занятий по формам и количеству часов проведения контактной работы: лекции и иные учебные занятия, предусматривающие преимущественную передачу учебной информации преподавателем и (или) занятия семинарского типа (семинары, практические занятия, практикумы, лабораторные работы, коллоквиумы и иные аналогичные занятия), и (или) групповые консультации, и (или) индивидуальную работу обучающихся с преподавателем, в том числе индивидуальные консультации (по курсовым работам/проектам – при наличии курсовой работы/проекта по данной дисциплине в учебном плане). Рекомендуемая тематика занятий максимально полно реализуется в контактной работе со студентами очной формы обучения. В случае реализации образовательной программы в заочной / очно-заочной форме трудоемкость дисциплины сохраняется, однако объем учебного материала в значительной части осваивается студентами в форме самостоятельной работы. При этом требования к ожидаемым образовательным результатам студентов по данной дисциплине не зависят от формы реализации образовательной программы.

	Наименование раздела	Содержание раздела
1	Что такое Россия	<p>Страна в её пространственном, человеческом, ресурсном, идейно-символическом и нормативно-политическом измерении. Объективные и характерные данные о России, её географии, ресурсах, экономике. Общие природно-географические или социально-политические характеристики современной России. Многонациональная российская культура и особенности её формирования. Население, культура, религии и языки.</p> <p>Современное положение российских регионов. Современное социально-экономическое развитие страны, хозяйственная специализация российских регионов.</p> <p>Выдающиеся персоналии («герои»). Выдающиеся политические и государственные деятели, выдающиеся ученые, выдающиеся деятели культуры и выдающиеся образцы служения и самопожертвования во имя Родины</p> <p>Герои-«благодетели» - выдающиеся деятели в области политики и государственного управления, способствовавшие социальному прогрессу и развитию России: великие реформаторы, общественные деятели и т.д.</p> <p>Ключевые испытания и победы России, отразившиеся в её современной истории.</p>
2	Российское государство-цивилизация	<p>Цивилизационный подход и его базовые категории (цивилизация, прогресс, стадии развития, цикличность, «столкновение цивилизаций», многополярность, детерминизм, релятивизм, глобализация, «евразийство»); Плюсы и минусы цивилизационного подхода.</p> <p>Исторические, географические, институциональные основания формирования российской цивилизации.</p> <p>Особенности цивилизационного развития России: история многонационального (наднационального) характера общества, перехода от имперской организации к федеративной, межцивилизационного диалога за пределами России (и внутри неё).</p> <p>Роль и миссия России в работах различных отечественных и зарубежных философов, историков, политиков, деятелей культуры.</p> <p>Ключевые фигуры мирового и российского цивилизационизма (А.С. Хомяков, Н.Я. Данилевский, К.Н. Леонтьев, В.И. Ламанский, П.Н. Савицкий, Л.Н. Гумилев, А.С. Панарин, В.Л. Цымбурский, А.В. Коротаев, Ф. Гизо, А. Тойнби, О. Шпенглер, Ф. Конечный, С. Хантингтон, У. Макнил и др.);</p> <p>Конкурирующие научные парадигмы – формационный подход, национализм, социальный конструкционизм;</p> <p>Ценностные принципы (константы) российской цивилизации и российского общества – единство</p>

		<p>многообразия, суверенитет (сила и доверие), согласие и сотрудничество, любовь и ответственность, созидание и развитие;</p> <p>Историко-политические основания российской цивилизаций (консерватизм, коммунитаризм, солидаризм и космизм); русская религиозная философия.</p>
3	<p>Российское мировоззрение и ценности российской цивилизации</p>	<p>Ключевые культурологические и социологические концепты - «культура» и «культурный код», «традиция», «ментальность» («менталитет»), «идеология» и «идентичность».</p> <p>Мировоззрение и его значение для человека, общества, государства. Что такое мировоззрение? Теория вопроса и смежные научные концепты. Современные концепции мировоззрения.</p> <p>Мировоззрение как функциональная система. Мировоззренческая система российской цивилизации. Ключевые мировоззренческие позиции и понятия, связанные с российской идентичностью, в историческом измерении и в контексте российского федерализма. Мировоззренческие позиции с точки зрения ключевых элементов общественно-политической жизни (мифы, ценности и убеждения, потребности и стратегии). Раскрытие понятий «миф» и «псевдомиф», «ценности» и «убеждения», «проблема Другого», «иерархия потребностей».</p> <p>Компоненты мировоззрения (онтологический, гносеологический, антропологический, телеологический, аксиологический), направления государственной политики в области мировоззрения – символическая политика, политика памяти, историческая политика, культурная и национальная политика.</p> <p>Коммуникационные практики и государственные решения в области мировоззрения (политика памяти, символическая политика и пр.) и их значение.</p> <p>Самостоятельная картина мира и история особого мировоззрения российской цивилизации. Ценностные принципы (константы) российской цивилизации: единство многообразия (1), суверенитет (сила и доверие) (2), согласие и сотрудничество (3), любовь и ответственность (4), созидание и развитие (5). Их отражение в актуальных социологических данных и политических исследованиях.</p> <p>«Системная модель мировоззрения» («человек – семья – общество – государство – страна») и её репрезентации («символы – идеи и язык – нормы – ритуалы – институты»).</p>
4	<p>Политическое устройство России</p>	<p>Российские государственные и общественные институты, их история и ключевые причинно-следственные связи последних лет социальной трансформации. Основы конституционного строя России. Принцип разделения властей и демократия.</p>

		<p>Особенности современного российского политического класса. Генеалогия ведущих политических институтов, их история причины и следствия их трансформации. Уровни организации власти в РФ. Государственные проекты и их значение (ключевые отрасли, кадры, социальная сфера)</p> <p>Основные ветви власти, «вертикальные» уровни организации последней (федеральный, региональный и местный – не всегда только «муниципальный» - уровни), существующие практики партнерства структур публичной власти с гражданским обществом (как в части бизнеса, так и в части общественных организаций и объединений). История российского представительства (законодательная ветвь власти), правительства России (исполнительная ветвь власти), высших судов (судебная ветвь власти), института президентства как ключевого элемента государственной организации страны. Современные государственные и национальные проекты, в том числе молодежные. Приоритеты долгосрочного развития страны.</p>
5	<p>Вызовы будущего и развитие страны</p>	<p>Сценарии перспективного развития страны и роль гражданина в этих сценариях Глобальные тренды и особенности мирового развития. Техногенные риски, экологические вызовы и экономические шоки.</p> <p>Ключевые проблемы современного мира, актуальные для Российской Федерации; климатические и экологические проблемы, нехватка пресной воды и доступного продовольствия, а также энергетический дефицит. Значимость России в решении всех этих вопросов. Глобальные проблемы техногенного характера: неочевидные сценарии развития цифровых технологий и, в особенности, «искусственного интеллекта», цифровое неравенство и «сетевой феодализм», «надзорный капитализм» и перенасыщенное информационное пространство. Передовые национальные предприятия и компании и их роль в решении указанных проблем. Политические вызовы современности: популизм, неадекватная рационализация и квантификация управления, утрата культурной преемственности и провал мультикультурных практик идентичности.</p> <p>Суверенитет страны и его место в сценариях перспективного развития мира и российской цивилизации. Стабильность, миссия, ответственность и справедливость как ценностные ориентиры для развития и процветания России. Стабильность как ключевой результат предшествующих десятилетий консолидации российской политической системы;</p> <p>Миссия как современный этап защиты национальных интересов и российской цивилизации, связанный с актуализацией глобальной роли России как гаранта человеческих ценностей и самобытного развития;</p>

		<p>Ответственность как необходимый грядущий этап совершенствования гражданской идентичности и политической жизни в стране;</p> <p>Справедливость как наиболее значимую стратегическую задачу и ценностный ориентир.</p> <p>Солидарность, единство и стабильность российского общества в цивилизационном измерении. Стремление к компромиссу, альтруизм и взаимопомощь как значимые принципы российской политики.</p> <p>Ответственность и миссия как ориентиры личного и общественного развития. Справедливость и меритократия в российском обществе. Представление о коммунитарном характере российской гражданственности, неразрывности личного успеха и благосостояния Родины.</p> <p>Современные документы стратегического планирования (Стратегия национальной безопасности, Стратегия научно-технологического развития и пр).</p>
--	--	---

6. Перечень учебно-методического обеспечения для самостоятельной работы обучающихся по дисциплине

Рекомендуемая тематика учебных занятий в форме контактной работы:

Рекомендуемая тематика учебных занятий *лекционного* типа (предусматривающих преимущественную передачу учебной информации преподавателями):

- Лекция 1. Современная Россия: цифры и факты, достижения и герои
- Лекция 2. Цивилизационный подход: возможности и ограничения
- Лекция 3. Философское осмысление России как цивилизации
- Лекция 4. Мироззрение и идентичность
- Лекция 5. Мироззренческие принципы (константы) российской цивилизации
- Лекция 6. Конституционные принципы и разделение властей
- Лекция 7. Стратегическое планирование: национальные проекты и государственные программы
- Лекция 8. Актуальные вызовы и проблемы развития России
- Лекция 9. Сценарии развития российской цивилизации

Рекомендуемая тематика *практических* занятий:

- Тема 1. Многообразие российских регионов
- Тема 2. Испытания и победы России
- Тема 3. Герои страны, герои народа
- Тема 4. Применимость и альтернативы цивилизационного подхода
- Тема 5. Российская цивилизация в академическом дискурсе
- Тема 6. Ценностные вызовы современной политики
- Тема 7. Концепт мироззрения в социальных науках
- Тема 8. Системная модель мироззрения
- Тема 9. Ценности российской цивилизации
- Тема 10. Мироззрение и государство
- Тема 11. Власть и легитимность в конституционном преломлении
- Тема 12. Уровни и ветви власти

Тема 13. Планирование будущего: государственные стратегии и гражданское участие

Тема 14. Россия и глобальные вызовы

Тема 15. Внутренние вызовы общественного развития

Тема 16. Образы будущего России

Тема 17. Ориентиры стратегического развития

Тема 18. Сценарии развития российской цивилизации

Требования к самостоятельной работе студентов

1. Работа с лекционным материалом, предусматривающая проработку конспекта лекций и учебной литературы, по следующим темам:

Лекция 1. Современная Россия: цифры и факты, достижения и герои

Лекция 2. Цивилизационный подход: возможности и ограничения

Лекция 3. Философское осмысление России как цивилизации

Лекция 4. Мировоззрение и идентичность

Лекция 5. Мировоззренческие принципы (константы) российской цивилизации

Лекция 6. Конституционные принципы и разделение властей

Лекция 7. Стратегическое планирование: национальные проекты и государственные программы

Лекция 8. Актуальные вызовы и проблемы развития России

Лекция 9. Сценарии развития российской цивилизации

Выполнение домашнего задания, предусматривающего выполнение заданий, выдаваемых на практических занятиях, по следующим темам:

Тема 1. Многообразие российских регионов

Тема 2. Испытания и победы России

Тема 3. Герои страны, герои народа

Тема 4. Применимость и альтернативы цивилизационного подхода

Тема 5. Российская цивилизация в академическом дискурсе

Тема 6. Ценностные вызовы современной политики

Тема 7. Концепт мировоззрения в социальных науках

Тема 8. Системная модель мировоззрения

Тема 9. Ценности российской цивилизации

Тема 10. Мировоззрение и государство

Тема 11. Власть и легитимность в конституционном преломлении

Тема 12. Уровни и ветви власти

Тема 13. Планирование будущего: государственные стратегии и гражданское участие

Тема 14. Россия и глобальные вызовы

Тема 15. Внутренние вызовы общественного развития

Тема 16. Образы будущего России

Тема 17. Ориентиры стратегического развития

Тема 18. Сценарии развития российской цивилизации

Руководствуясь положениями статьи 47 и статьи 48 Федерального закона от 29 декабря 2012 г. N 273-ФЗ «Об образовании в Российской Федерации» научно-педагогические работники и иные лица, привлекаемые университетом к реализации данной образовательной программы, пользуются предоставленными академическими правами и свободами в части свободы преподавания, свободы от вмешательства в профессиональную деятельность; свободы выбора и использования педагогически обоснованных форм, средств, методов обучения и воспитания; права на творческую инициативу, разработку и применение авторских программ и методов обучения и воспитания в пределах реализуемой образовательной программы и отдельной дисциплины.

Исходя из рамок, установленных учебным планом по трудоемкости и видам учебной работы по дисциплине, преподаватель самостоятельно выбирает тематику занятий по формам и количеству часов проведения контактной работы: лекции и иные учебные занятия, предусматривающие преимущественную передачу учебной информации преподавателем и (или) занятия семинарского типа (семинары, практические занятия, практикумы, лабораторные работы, коллоквиумы и иные аналогичные занятия), и (или) групповые консультации, и (или) индивидуальную работу обучающихся с преподавателем, в том числе индивидуальные консультации (по курсовым работам/проектам – при наличии курсовой работы/проекта по данной дисциплине в учебном плане).

Рекомендуемая тематика занятий максимально полно реализуется в контактной работе со студентами очной формы обучения. В случае реализации образовательной программы в заочной / очно-заочной форме трудоемкость дисциплины сохраняется, однако объем учебного материала в значительной части осваивается студентами в форме самостоятельной работы. При этом требования к ожидаемым образовательным результатам студентов по данной дисциплине не зависят от формы реализации образовательной программы.

7. Методические рекомендации по видам занятий

Лекционные занятия.

В ходе лекционных занятий обучающимся рекомендуется выполнять следующие действия. Вести конспектирование учебного материала. Обращать внимание на категории, формулировки, раскрывающие содержание тех или иных явлений и процессов, научные выводы и практические рекомендации по их применению. Задавать преподавателю уточняющие вопросы с целью уяснения теоретических положений, разрешения спорных ситуаций.

Желательно оставить в рабочих конспектах поля, на которых во внеаудиторное время можно сделать пометки из рекомендованной литературы, дополняющие материал прослушанной лекции, а также подчеркивающие особую важность тех или иных теоретических положений.

Практические и семинарские занятия.

На практических и семинарских занятиях в зависимости от темы занятия выполняется поиск информации по решению проблем, практические упражнения, контрольные работы, выработка индивидуальных или групповых решений, итоговое обсуждение с обменом знаниями, участие в круглых столах, разбор конкретных ситуаций, командная работа и т.п. В том числе предусмотрены следующие виды образовательных технологий: интеллектуальные и деловые игры, презентационные проекты, обращение к мультимедийным образовательным порталам, просмотр актуальных обучающих и художественных видеоматериалов, открытые дискуссии и студенческие дебаты.

Самостоятельная работа.

Самостоятельная работа осуществляется в виде изучения литературы, эмпирических данных по публикациям и конкретным ситуациям из практики, подготовке индивидуальных работ, работа с лекционным материалом, самостоятельное изучение отдельных тем дисциплины; поиск и обзор литературы и электронных источников; чтение и изучение учебника и учебных пособий.

8. Фонд оценочных средств

8.1. Перечень компетенций с указанием этапов их формирования в процессе освоения образовательной программы в рамках учебной дисциплины

Основными этапами формирования указанных компетенций при изучении обучающимися дисциплины являются последовательное изучение содержательно связанных между собой тем учебных занятий. Изучение каждой темы предполагает овладение обучающимися необходимыми компетенциями. Результат аттестации обучающихся на различных этапах формирования компетенций показывает уровень освоения компетенций.

Контролируемые разделы (темы) дисциплины	Индекс контролируемой компетенции (или её части)	Оценочные средства по этапам формирования компетенций
		текущий контроль по дисциплине
Что такое Россия	УК-1.1 УК-1.10	тестирование, опрос на практическом занятии, защита проектов
Российское государство-цивилизация	УК-1.1 УК-1.10	тестирование, опрос на практическом занятии
Российское мировоззрение и ценности российской цивилизации	УК-1.1 УК-1.10	тестирование, опрос на практическом занятии
Политическое устройство России	УК-1.1 УК-1.10	тестирование, опрос на практическом занятии, защита проектов
Вызовы будущего и развитие страны	УК-1.1 УК-1.10	тестирование, опрос на практическом занятии, научная конференция

8.2. Типовые контрольные задания или иные материалы, необходимые для оценки знаний, умений и навыков и (или) опыта деятельности в процессе текущего контроля

Вопрос 1

Действующая Конституция Российской Федерации была принята...

А) ...в 2020 году

В) ...в 1993 году

Б) ... в 2000 году

Г) ...в 1995 году

Вопрос 2

Этап «цветущей сложности» в цивилизационном развитии выделял...

А) ...Константин Леонтьев

В) ...Уильям Макнил

Б) ... Арнольд Тойнби

Г) ...Вадим Цымбурский

Вопрос 3

Какой (какие) из этих органов государственной власти РФ не входит (не входят) ни в одну из её ветвей?

А) Счетная Палата

В) Совет Федерации

Б) Федеральное агентство по делам

Г) Президент

молодёжи

Вопрос 4

«Система мероприятий и инструментов государственной политики, обеспечивающих в рамках реализации ключевых государственных функций достижение приоритетов и целей государственной политики в сфере социально-экономического развития и безопасности» - это...

А) ...закон

В) ...государственная программа

Б) ... государственный бюджет

Г) ...местное самоуправление

Примерный перечень тем семестровых проектов

1. Евразийские цивилизации: перечень, специфика, историческая динамика.
2. Россия: национальное государство, государство-нация или государство-цивилизация?
3. Современные модели идентичности: актуальность для России.
4. Ценностные вызовы современного российского общества.
5. Стратегическое развитие России: возможности и сценарии.
6. Патриотизм и традиционные ценности как сюжеты государственной политики.
7. Цивилизации в эпоху глобализации: ключевые вызовы и особенности.
8. Российское мировоззрение в региональной перспективе.
9. Государственная политика в области политической социализации: ключевые проблемы и возможные решения.
10. Ценностное начало в Основном законе: конституционное проектирование в современном мире.

Проектная работа может осуществляться в других формах.

8.3. Перечень вопросов и заданий для промежуточной аттестации по дисциплине

Примерный перечень вопросов к зачету

1. Современная Россия: ключевые социально-экономические параметры.
2. Российский федерализм.
3. Цивилизационный подход в социальных науках.
4. Государство-нация и государство-цивилизация: общее и особенное.
5. Государство, власть, легитимность: понятия и определения.
6. Ценностные принципы российской цивилизации: подходы и идеи.
7. Исторические особенности формирования российской цивилизации.
8. Роль и миссия России в представлении отечественных мыслителей (П.Я. Чаадаев, Н.Я. Данилевский, В.Л. Цымбурский).
9. Мировоззрение как феномен.
10. Современные теории идентичности.
11. Системная модель мировоззрения («человек-семья-общество-государство-страна»).
12. Основы конституционного строя России.
13. Основные ветви и уровни публичной власти в современной России.
14. Традиционные духовно-нравственные ценности.
15. Основы российской внешней политики (на материалах Концепции внешней политики и Стратегии национальной безопасности).
16. Россия и глобальные вызовы.

8.4. Планируемые уровни сформированности компетенций обучающихся и критерии оценивания

Уровни	Содержательное описание уровня	Основные признаки выделения уровня (этапы формирования компетенции, критерии оценки сформированности)	Пятибалльная шкала (академическая) оценка	Двухбалльная шкала, зачет	БРС, % освоения (рейтинговая оценка)
Повышенный	Творческая деятельность	<i>Включает нижестоящий уровень. Умение самостоятельно принимать решение,</i>	отлично	зачтено	86-100

		решать проблему/задачу теоретического и прикладного характера на основе изученных методов, приемов, технологий			
Базовый	Применение знаний и умений в более широких контекстах учебной и профессиональной деятельности, нежели по образцу с большей степени самостоятельности и инициативы	<i>Включает нижестоящий уровень.</i> Способность собирать, систематизировать, анализировать и грамотно использовать информацию из самостоятельно найденных теоретических источников и иллюстрировать ими теоретические положения или обосновывать практику применения	хорошо		71-85
Удовлетворительный (достаточный)	Репродуктивная деятельность	Изложение в пределах задач курса теоретически и практически контролируемого материала	удовлетворительно		55-70
Недостаточный	Отсутствие признаков удовлетворительного уровня		неудовлетворительно	не зачтено	Менее 55

Критерии оценивания ответа студента в рамках устной формы текущей аттестации

Оценка «отлично» выставляется обучающемуся, если дан полный, развернутый ответ на поставленный вопрос, системно показана совокупность освоенных знаний об объекте, проявляющаяся в свободном оперировании понятиями, умении выделить существенные и несущественные его признаки, причинно-следственные связи. Ответ формулируется при помощи научного категориально-понятийного аппарата, изложен последовательно, логично, доказательно, демонстрирует авторскую позицию студента.

Оценка «хорошо» выставляется обучающемуся, если дан полный, развернутый ответ на поставленный вопрос, показана совокупность осознанных знаний об объекте, доказательно раскрыты основные положения темы; в ответе прослеживается четкая структура, логическая последовательность, отражающая сущность раскрываемых понятий, теорий, явлений. Ответ изложен последовательно, логично и доказательно, однако допущены недочеты в определении понятий, исправленные студентом самостоятельно в процессе ответа.

Оценка «удовлетворительно» выставляется обучающемуся, если дан полный, но недостаточно последовательный ответ на поставленный вопрос, но при этом показано умение выделить существенные и несущественные признаки и причинно-следственные связи. Ответ логичен и изложен научным языком. Могут быть допущены 2-3 ошибки в определении основных понятий, которые студент затрундится исправить самостоятельно.

Оценка «неудовлетворительно» выставляется обучающемуся, если дан неполный ответ, представляющий собой разрозненные знания по теме вопроса с существенными ошибками в определениях. Присутствуют фрагментарность, нелогичность изложения. Студент не осознает связи между понятиями, концептуальные пересечения, структурные закономерности между различными объектами дисциплины. Отсутствуют выводы, конкретизация и доказательность изложения. Речь неграмотная. Дополнительные и уточняющие вопросы преподавателя не приводят к коррекции ответа студента не только на поставленный вопрос, но и на другие вопросы дисциплины.

Критерии оценивания реферата / проекта / эссе / письменной работы

Оценка «отлично» выставляется обучающемуся, если содержание письменной работы соответствует заявленной в названии тематике, документ оформлен в соответствии с общими требованиями написания и техническими требованиями; работа имеет чёткую композицию и структуру, в тексте отсутствуют логические нарушения в представлении материала; корректно оформлены и в полном объёме представлены, как минимум, сноски и ссылки на использованную литературу; отсутствуют орфографические, пунктуационные, грамматические, лексические, стилистические и иные ошибки в авторском тексте; письменная работа представляет собой самостоятельное исследование, представлен качественный анализ найденного материала, отсутствуют факты некорректных заимствований.

Оценка «хорошо» выставляется обучающемуся, если содержание письменной работы соответствует заявленной в названии тематике; работа оформлена в соответствии с общими требованиями написания, но есть погрешности в техническом оформлении; письменная работа имеет чёткую композицию и структуру; в тексте работы отсутствуют логические нарушения в представлении материала; в полном объёме представлены список использованной литературы, но есть ошибки в оформлении; корректно оформлены и в полном объёме представлены ссылки на использованную литературу; отсутствуют орфографические, пунктуационные, грамматические, лексические, стилистические и иные ошибки в авторском тексте; письменная работа представляет собой самостоятельное исследование, представлен качественный анализ найденного материала, отсутствуют факты некорректных заимствований.

Оценка «удовлетворительно», если содержание письменной работы соответствует заявленной в названии тематике; в целом работа оформлена в соответствии с общими требованиями написания соответствующих текстов, но есть погрешности в техническом оформлении; в целом письменная работа имеет чёткую композицию и структуру, но в тексте есть логические нарушения в представлении материала; в полном объёме представлен список использованной литературы, но есть ошибки в оформлении; некорректно оформлены или не в полном объёме представлены ссылки на использованную литературу в тексте работы; есть единичные орфографические, пунктуационные, грамматические, лексические, стилистические и иные ошибки в авторском тексте; в целом письменная работа представляет собой самостоятельное исследование, представлен анализ найденного материала, присутствуют единичные случаи незначительных по содержанию некорректных заимствований.

Оценка «неудовлетворительно», если содержание письменной работы соответствует заявленной в названии тематике; в работе отмечены нарушения общих требований её написания; есть погрешности в техническом оформлении; в целом письменная работа имеет чёткую композицию и структуру, но в тексте есть логические нарушения в представлении материала; в полном объёме представлен список использованной литературы, но есть ошибки в оформлении; некорректно оформлены или не в полном объёме представлены ссылки на использованную литературу в тексте письменной работы; есть частые орфографические, пунктуационные, грамматические, лексические, стилистические и иные ошибки в авторском тексте; письменная работа не представляет собой самостоятельного исследования, отсутствует анализ найденного материала, текст

фрагментарно представляет собой некорректные заимствования трудов другого автора (других авторов).

9. Перечень основной и дополнительной учебной литературы, необходимой для освоения дисциплины

Основная литература:

1. Яшкова, Т. А. Сравнительная политология: учебник для бакалавров / Т. А. Яшкова. 2-е изд. Москва: Издательско-торговая корпорация «Дашков и К°», 2020. 606 с. - ISBN 978-5-394-03549-4. Текст: электронный. URL: <https://znanium.com/catalog/product/1091513> (дата обращения: 14.04.2023). Режим доступа: по подписке.
2. Аузан А.А., Никишина Е.Н. Социокультурная экономика: как культура влияет на экономику, а экономика — на культуру. М.: Экономический факультет МГУ имени М. В. Ломоносова, 2021.
3. Голосов Г.В. Сравнительная политология. СПб.: Изд-во Европ. ун-та в Санкт-Петербурге, 2022.
4. Джессоп Б. Государство: прошлое, настоящее, будущее. М.: «Дело», 2019.
5. Марасанова В.М., Багдасарян В.Э., Иерусалимский Ю.Ю., Дмитриев М.В., Дементьева В.В., Любичанковский С.В., Урядова А.В., Федюк В.П. Изучение истории российской государственности: учебные материалы образовательного модуля. Учебно-методическое пособие и УМК для вузов. Ярославль : «Индиго», 2023.
6. Миллер А.И. Нация, или Могущество мифа. СПб.: Изд-во Европ. ун-та в Санкт-Петербурге, 2016.
7. Орлов А.С., Георгиева Н.Г., Георгиев В.А., Сивохина И.А. История России. М.: «Проспект», 2023 г.

Дополнительная литература:

8. Алексеева Т.А. Современная политическая мысль (XX–XXI вв.): Политическая теория и международные отношения. М., 2019.
9. Браславский Р.Г. Цивилизационная теоретическая перспектива в социологии // Социологические исследования, 2013, № 2, с. 15 -24.
10. Браславский Р.Г. Эволюция концепции цивилизации в социоисторической науке в конце XVIII — начале XX века. Журнал социологии и социальной антропологии, 2022, 25(2): с. 49–79.
11. Ледяев В.Г. Социология власти. Теория и опыт эмпирического исследования власти в городских сообществах. М.: ВШЭ, 2012.
12. Малахов В.С. Национализм как политическая идеология. М.: КДУ, 2005.
13. Нерсесянц В.С. История политических и правовых учений. М., 1997.
14. Перевезенцев С. В. Русская история: с древнейших времен до начала XXI века. — М.: Академический проект, 2018.
15. Перевезенцев С.В. Русская религиозно-философская мысль X—XVII вв. (Основные идеи и тенденции развития). М.: «Прометей». 1999.
16. Полосин А.В. Шаг вперед: проблема мировоззрения в современной России // Вестник Московского Университета. Серия 12. Политические науки. 2022. № 3. с.7-23.
17. Российское общество: архитектура цивилизационного развития / Р.Г. Браславский, В.В. Галиндабаева, Н.И. Карбаинов [и др.]. – Москва; Санкт-Петербург : Федеральный научно-исследовательский социологический центр Российской академии наук, 2021
18. Селезнева А.В. Российская молодежь: политико-психологический портрет на фоне эпохи. М.: «Аквилон», 2022.
19. Харичев А.Д., Шутов А.Ю., Полосин А.В., Соколова Е.Н. Восприятие базовых ценностей, факторов и структур социально-исторического развития России (по

материалам исследований и апробации) // Журнал политических исследований. – 2022. – Т. 6, № 3. – С. 9-19.

20. Шестопап Е.Б. Они и Мы. Образы и России и мира в сознании российских граждан. М.: «РОССПЭН», 2021.
21. Шестопап Е.Б. Политическая психология. М, 2022.
22. Ширинянц А.А. Русский хранитель. М.: «Русский мир», 2008.
23. Якунин В.И., Бобровская Е.В. Идеология и политика. М.: «Перспект», 2021
24. Патрушев С.В. Институциональная политология: Современный институционализм и политическая трансформация России. М.: ИСП РАН, 2006.
25. Соловьев А.И. Принятие и исполнение государственных решений. М.: Аспект Пресс, 2017
26. Туровский Р.Ф. Политическая регионалистика. М.: ГУ-ВШЭ, 2008
27. Хархордин О.В. Основные понятия российской политики. М.: Новое литературное обозрение, 2011.
- 28.
29. Eagleton T. Ideology: An Introduction. London: Verso, 1991.
30. Freedен M. Ideologies and Political Theory: A Conceptual Approach. Oxford: Clarendon Press, 1996.
31. Freedен M. The Morphological Analysis of Ideology // The Oxford Handbook of Political Ideologies / Eds. M. Freedен, L.T. Sargent, M. Stears. Oxford: Oxford University Press, 2013. pp. 115–137.

10. Перечень ресурсов информационно-телекоммуникационной сети «Интернет», необходимых для освоения дисциплины.

- НЭБ Национальная электронная библиотека, диссертации и прочие издания
- eLIBRARY.RU Научная электронная библиотека, книги, статьи, тезисы докладов конференций
- Гребенников Электронная библиотека ИД журналы
- ЭБС Консультант студента
- ПРОСПЕКТ ЭБС
- ЭБС ZNANIUM.COM
- РГБ Информационное обслуживание по МБА
- БЕН РАН
- Электронно-библиотечная система (ЭБС) Кантитана (<https://elib.kantiana.ru/>)

11. Перечень информационных технологий, используемых при осуществлении образовательного процесса по дисциплине.

Программное обеспечение обучения включает в себя:

- система электронного образовательного контента БФУ им. И. Канта – <https://lms.kantiana.ru/>, обеспечивающую разработку и комплексное использование электронных образовательных ресурсов;
- серверное программное обеспечение, необходимое для функционирования сервера и связи с системой электронного обучения через Интернет;
- установленное на рабочих местах студентов необходимое ПО и антивирусное программное обеспечение.

12. Описание материально-технической базы, необходимой для осуществления образовательного процесса по дисциплине.

Для проведения занятий лекционного типа, практических и семинарских занятий используются специальные помещения (учебные аудитории), оборудованные техническими средствами обучения – мультимедийной проекционной техникой. Для проведения занятий лекционного типа используются наборы демонстрационного оборудования.

Для проведения лабораторных работ, (практических занятий – при необходимости) используются специальные помещения (учебные аудитории), оснащенные специализированным лабораторным оборудованием: персональными компьютерами с возможностью выхода в интернет и с установленным программным обеспечением, заявленным в п.11.

Для проведения групповых и индивидуальных консультаций, текущего контроля и промежуточной аттестации используются специальные помещения (учебные аудитории), оборудованные специализированной мебелью (для обучающихся), меловой / маркерной доской.

Для организации самостоятельной работы обучающимся предоставляются помещения, оснащенные компьютерной техникой с возможностью подключения к сети «Интернет» и обеспечением доступа в электронную информационно-образовательную среду университета.

Для обучения инвалидов и лиц с ограниченными возможностями здоровья университетом могут быть представлены специализированные средства обучения, в том числе технические средства коллективного и индивидуального пользования.

1. Наименование дисциплины: «История России».

Цель изучения дисциплины: формирование исторического сознания как основы, необходимой для понимания сущности современных процессов и событий, а также способности осмысливать процессы, события и явления в России и мире в их динамике и взаимосвязи, руководствуясь принципом историзма, формулировать и аргументированно отстаивать патриотическую позицию по проблемам отечественной истории.

2. Перечень планируемых результатов обучения по дисциплине, соотнесенных с планируемыми результатами освоения образовательной программы

Код и содержание компетенции	Результаты освоения образовательной программы (ИДК)	Результаты обучения по дисциплине
УК-1. Способен к формированию собственного жизненно-образовательного маршрута на основе критического мышления, целеполагания, стратегии достижения цели (в том числе в проектном типе деятельности) в условиях создания безопасной среды, с учетом традиционных российских духовно-нравственных ценностей и целей национального развития, в процессе социального взаимодействия	УК.1.2. Демонстрирует умение рассматривать различные точки зрения и выявлять степень доказательности на поставленную задачу	Знать: достижения современной исторической науки и смежных гуманитарных дисциплин, Уметь: объективно и научно оценивать существующие в историческом сознании стереотипы и мифы, причины их формирования, использовать компаративистский подход к оценке сходных процессов и явлений, таких как освоение новых территорий, строительство империи, складывание форм и типов государственности, организационных форм социума и др Владеть: навыками осмысливать процессы, события и явления в России и мире в их динамике и взаимосвязи,
	УК.1.8. Проявляет в своём поведении уважительное отношение к историческому наследию и социокультурным традициям различных социальных групп, опирающееся на знание этапов исторического развития России в контексте мировой истории и культурных традиций мира	Знать: особенности российского исторического развития на общемировом фоне, многонациональный характер российского государства-цивилизации, строительства российской государственности на всех его этапах, наиболее существенные процессы в сфере экономической, социальной истории, развития духовной культуры, науки и просвещения. Уметь: объективно и научно оценивать вклад России в развитие мировой цивилизации, ее роль в разрешении крупных международных конфликтов, влияние в мировой политике в целом; Владеть: навыками формулировать и аргументированно отстаивать

		патриотическую позицию по проблемам отечественной истории, руководствуясь принципом историзма.
--	--	--

3. Место дисциплины в структуре образовательной программы

Дисциплина «История России» представляет собой дисциплину блока комплексного модуля дисциплин «Универсариум» подготовки студентов.

4. Виды учебной работы по дисциплине.

Виды учебной работы по дисциплине зафиксированы учебным планом основной профессиональной образовательной программы по указанному направлению и профилю, выражаются в академических часах. Часы контактной работы и самостоятельной работы студента и часы, отводимые на процедуры контроля, могут различаться в учебных планах ОПОП по формам обучения. Объем контактной работы включает часы контактной аудиторной работы (лекции/практические занятия/ лабораторные работы), контактной внеаудиторной работы (контроль самостоятельной работы), часы контактной работы в период аттестации. Контактная работа, в том числе может проводиться посредством электронной информационно-образовательной среды университета с использованием ресурсов сети Интернет и дистанционных технологий

5. Содержание дисциплины, структурированное по темам (разделам)

Исходя из рамок, установленных учебным планом по трудоемкости и видам учебной работы по дисциплине, преподаватель самостоятельно выбирает тематику занятий по формам и количеству часов проведения контактной работы: лекции и иные учебные занятия, предусматривающие преимущественную передачу учебной информации преподавателем и (или) занятия семинарского типа (семинары, практические занятия, практикумы, лабораторные работы, коллоквиумы и иные аналогичные занятия), и (или) групповые консультации, и (или) индивидуальную работу обучающихся с преподавателем, в том числе индивидуальные консультации (по курсовым работам/проектам – при наличии курсовой работы/проекта по данной дисциплине в учебном плане). Рекомендуемая тематика занятий максимально полно реализуется в контактной работе со студентами очной формы обучения. В случае реализации образовательной программы в заочной / очно-заочной форме трудоемкость дисциплины сохраняется, однако объем учебного материала в значительной части осваивается студентами в форме самостоятельной работы. При этом требования к ожидаемым образовательным результатам студентов по данной дисциплине не зависят от формы реализации образовательной программы.

	Наименование раздела	Содержание раздела
1	ИСТОРИЯ КАК НАУКА	Введение в университетский курс истории. Основные принципы и структура курса, его отличия от модели изучения истории в школе. Формы и социальные функции знания о прошлом. Научное познание, наука как социальный институт. Различия между естественнонаучным и историческим познанием. Предмет и объект научного исторического исследования, основные функции исторической науки. Исторический источник – основа научного познания прошлого. Возможности и ограничения научной

		<p>реконструкции прошлого. Принципы историзма, системности, целостности в работе историка. Проблема объективности в научном познании прошлого. Основные этапы развития исторической науки, её структура. Эволюция представлений о профессии историка и о стратегиях познания прошлого. Методы исторического исследования. Историография и научные школы. Источниковедение. Роль архивов и музеев в исторических исследованиях. Специальные исторические дисциплины. Археология. Система принципов научной этики. Междисциплинарные связи исторической науки. История и философия. Информационная эра и исторические исследования. Влияние «цифрового поворота» на исторические исследования. Историческая наука на калининградской земле.</p> <p>Научная хронология и летосчисление в истории России. Хронологические рамки истории России. История России как часть мировой истории. Периодизация всеобщей и отечественной истории. Основные компоненты российской истории: население (общество), государство, экономика и культура. Проблема специфики российского исторического пути. Понятие о факторах исторического процесса. Важнейшие факторы отечественной истории. Различные подходы к её изучению и осмыслению. Проблема особенностей исторического пути России в исторической науке и философской мысли. Отечественная история в пространстве культурной памяти. «Места» памяти и её «хранители» (музеи, архивы, библиотеки). Общее и особенное в истории российских регионов. Специфика исторического развития Калининградской области.</p>
2	<p>НАРОДЫ И ГОСУДАРСТВА НА ТЕРРИТОРИИ СОВРЕМЕННОЙ РОССИИ В ДРЕВНОСТИ</p>	<p>Понятие о первобытной эпохе (преистории), особенности и проблемы ее изучения. Археологическая периодизация первобытной истории. Современные представления об антропогенезе. Следы деятельности и останки древнейших и древних людей на территории современной России. Заселение территории современной России человеком современного вида. Памятники каменного века на территории России. Особенности перехода от присваивающего хозяйства к производящему на территории Северной Евразии. Ареалы древнейшего земледелия и скотоводства. Формирование языковых семей. Индоевропейская проблема. Территория современной России в эпоху бронзы. «Страна городов» на Южном Урале.</p> <p>Цивилизации древности и народы Северной Евразии</p> <p>Основные направления развития и особенности древневосточной, древнегреческой и древнеримской цивилизаций. Античность. Греческая колонизация в Причерноморье. Античные города-государства (полисы) региона. Боспорское царство.</p> <p>Римская империя. Римское влияние в Причерноморье. Религиозная жизнь древних цивилизаций. Формирование иудаизма, буддизма, христианства.</p> <p>Кочевые общества евразийских степей. Народы Восточной Европы в произведениях античных авторов. Скифы и</p>

		сарматы. Кочевая периферия древней китайской цивилизации. Территория современной России и сопредельных стран в системе торговых коммуникаций поздней античности.
3	РУСЬ В IX — ПЕРВОЙ ТРЕТИ XIII в	<p>Средние века: понятие, хронологические рамки, периодизация.</p> <p>Переход от античности к Средневековью в Западной Европе. Великое переселение народов. Миграции германцев и гуннов. Падение Западной Римской империи. Образование «варварских» королевств. Этногенез и расселение славян. Заселение славянами Восточной Европы. Хозяйство, общественный строй и соседи славян. Балты и финно-угры в раннем Средневековье.</p> <p>Византийская империя: особенности политического и социально-экономического развития, культурный облик. Православная церковь и императорская власть. Расселение славян на территории империи. Миссия Кирилла и Мефодия, создание славянской письменности и начало христианизации балканских славян. Первые славянские государства. Попытка восстановления империи на Западе: деятельность Карла Великого. Мир Великой степи. Тюркские каганаты. Авары в Восточной Европе. Возникновение ислама и рождение мусульманской цивилизации. Арабский хали-фат. Хазарский каганат и его борьба против арабской экспансии. Волжская Булгария как часть мусульманского мира.</p> <p>Исторические условия складывания государственности у восточных славян. Полито-генез в раннесредневековой Европе. Походы викингов. Первые известия о руси. Проблема образования Древнерусского государства. «Призвание варягов» и начало династии Рюриковичей. Дискуссии по поводу так называемой норманнской теории и современные научные взгляды на проблему. Транзитная торговля как фактор политогенеза. «Протогорода» Восточной Европы. Первые русские князья: Рюрик, Олег, Игорь, Ольга, Святослав, Вла-димир. Территориально-политическая организация ранней Руси. Дань и полюдь. Отно-шения с Византийской империей, странами Центральной, Западной и Северной Европы, кочевниками европейских степей. Русь в международной торговле.</p> <p>Принятие христианства и его значение. Причины принятия христианства из Византии. Значение византийского наследия на Руси. Христианство, ислам и иудаизм как традиционные религии России.</p> <p>Русь в контексте развития средневековых цивилизаций Запада и Востока (XI – начало XIII в.)</p> <p>Западная Европа в период Высокого Средневековья. Феодалная иерархия и сеньориальная система в Западной Европе. Феодалная раздробленность. Рыцарство. Феномен средневекового города. Роль и положение христианской Церкви. Великая схизма. Крестовые походы. Падение Константинополя. Мир за пределами христианской Европы. Великая степь, арабо-мусульманская культурная зона, цивилизации Дальнего Востока.</p> <p>Русь (Русская земля) в XI – первой трети XII в.</p>

		<p>Территориально-политическая структура. Органы власти. Древнерусские города и княжеская власть. Ярослав Мудрый и Ярославичи. Взаимоотношения князей-Рюриковичей. Любечский съезд. Владимир Мономах. Русская церковь в политической и культурной жизни Руси. Экономика и общественный строй Руси. Основные слои населения. Древнерусское право. «Русская правда». Проблема «древнерусского феодализма». Русь в международных отношениях.</p> <p>Русь в середине XII — начале XIII в. Формирование земель — самостоятельных политических образований («княжеств»). Важнейшие земли и особенности их социально-экономического и политического развития: Значение Киева в период существования самостоятельных русских земель. Формирование элементов республиканской политической системы в Новгороде. Внешняя политика русских земель</p>
4	<p>РУСЬ В XIII – ПЕРВОЙ ПОЛОВИНЕ XV вв.</p>	<p>Ситуация на Руси в начале XIII в. Монгольская империя. Завоевания Чингисхана и его потомков. Походы Батые в Восточную и Центральную Европу. Роль Руси в защите Европы.</p> <p>Последствия монгольских походов на Русь. Русские земли в структуре Монгольской империи и Орды. Система зависимости русских земель от ордынских ханов.</p> <p>Крестоносная экспансия в Прибалтике. Завоевание крестоносцами Ливонии. Ливонская конфедерация. Отношения русских земель с орденами крестоносцев. Александр Невский и противостояние экспансии с Запада (Невская битва, Ледовое побоище). Споры в науке и публицистике о его «историческом выборе» между Западом и Востоком.</p> <p>Историческое развитие русских земель в XIV – первой половине XV в. «Осень Средневековья» в Западной Европе. Столетняя война. Черная смерть на Западе и Востоке. Османская экспансия на Балканах и судьба Византии. Флорентийская уния. Падение Константинополя. Особенности политического развития стран Азии и Африки.</p> <p>Возникновение Литовского государства и включение в его состав части русских земель. Южные и западные русские земли в составе Великого княжества литовского.</p> <p>Северо-западные земли. Эволюция республиканского строя в Новгороде и Пскове. Новгород в системе балтийских связей. Княжества Северо-Восточной Руси. Борьба за великое княжение Владимирское. Противостояние Твери и Москвы. Иван Калита. Усиление Московского княжества. Донской. Куликовская битва и ее отражение в древнерусской книжности и исторической памяти. Политика Василия I и Василия II. Династическая война в Московском княжестве второй четверти XV в. Русская православная церковь в период возвышения Москвы.</p> <p>Культура средневековой Руси. Многообразие культур Средневековья. Характерные черты христианской средневековой культуры. Этапы и особенности развития культуры Западной Европы и Византии. Специфика</p>

		<p>средневековой модели познания. Университеты и схоластика. Арабо-мусульманская традиция в культуре народов и государств Северной Евразии.</p> <p>Формирование христианской культуры Руси. Церковнославянский язык. Кирилло-мефодиевская традиция. Основные жанры древнерусской литературы. Летописание. Жития святых. Княжеско-дружинный эпос («Слово о полку Игореве», «Задонщина»). «Поучение» Владимира Мономаха. «Хождение за три моря» Афанасия Никитина.</p> <p>Архитектурные традиции средневековой Руси. Начало каменного строительства. Софийские соборы в Киеве, Новгороде, Полоцке. Владимиро-суздальские и новгородские храмы. Возобновление каменного строительства после монгольского нашествия. Византийские традиции и западноевропейское влияние в древнерусской архитектуре.</p> <p>Древнерусское изобразительное искусство: мозаики, фрески, иконы. Творчество Феофана Грека, Андрея Рублева.</p> <p>Знания о мире и технологии. Православная церковь и народная культура. Общее и особенное в культурном развитии Руси и ее соседей.</p>
5	<p>ФОРМИРОВАНИЕ И РАЗВИТИЕ ЕДИНОГО РУССКОГО ГОСУДАРСТВА ВО ВТОРОЙ ПОЛОВИНЕ XV–XVI ВЕКАХ</p>	<p>Исторический контекст образования Русского государства. Образование национальных государств в Европе: общее и особенное. Начало Великих географических открытий. Нарастание центробежных тенденций в Орде и ее распад на отдельные политические образования.</p> <p>Великое княжество Литовское в XV в. Противостояние Литвы и Тевтонского ордена. Грюнвальдская битва. Польско-литовская уния и судьбы западнорусских земель. Роль русского языка и русской письменности в культуре и повседневной жизни Великого княжества Литовского.</p> <p>Объединение русских земель вокруг Москвы. Иван III. Присоединение Новгорода, Твери и Вятки. Стояние на Угре. Ликвидация зависимости Руси от Орды. Новое место Московской Руси в православном мире. Расширение международных связей Российского государства. Войны с Литвой. Принятие общерусского Судебника. Формирование аппарата управления единого государства. Причины возникновения местничества, его сущность и функции. Государственная символика. Церковь и великокняжеская власть. Иосифляне и нестяжатели. Неортодоксальные религиозные течения.</p> <p>Русское государство и мир в начале эпохи Нового времени. Происхождение понятия «Новое время», хронологические рамки и периодизация. Великие географические открытия. Начало европейской экспансии. Первые колониальные империи. Начало становления капиталистических отношений в странах Западной Европы и «второе издание крепостничества» в странах к востоку от Эльбы. Развитие технологий. Изменения в военном деле, начало «пороховой революции». Ренессанс и Реформация. Религиозные конфликты. Формирование национальных государств. Создание Речи Посполитой. Цивилизации Востока и Новый</p>

		<p>Свет в XVI веке.</p> <p>Завершение объединения русских земель и укрепление государства в период правления Василия III. Ликвидация удельной системы. Формирование аппарата управления. Складывание доктрины «Москва – третий Рим». Войны с Литвой и включение в состав Русского государства Смоленска и Брянска.</p> <p>Эпоха Ивана Грозного. Основные этапы правления Ивана IV. Принятие им царского титула. Реформы конца 1540-х – 1550-х гг. Развитие аппарата управления и укрепление вооруженных сил. Успехи во внешней политике. Ливонская война. Расширение политических и экономических контактов со странами Европы. Начало морской торговли с европейскими странами через гавани Белого моря. Включение в состав России земель Казанского и Астраханского ханств. Южная граница России. Система обороны степных рубежей. Походы на Крым и набеги крымских ханов на русские земли. Молодинская битва и ее историческое значение. Поход атамана Ермака Тимофеевича и начало присоединения Западной Сибири. Опричнина. Споры о причинах и характере опричнины в исторической науке. Послания Ивана Грозного о сущности самодержавной власти. Переписка с князем Андреем Курбским. Опричный террор. Последние годы царствования Ивана Грозного.</p> <p>Династическая ситуация после смерти Ивана Грозного. Правление Федора Ивановича. Земский собор 1598 г. и избрание на царство Бориса Годунова.</p> <p>Государство и церковь. Учреждение патриаршества.</p> <p>Социально-экономический облик Русского государства в XVI в. Аграрный характер экономики. Формы землевладения. Торговые связи. Русские города. Сельское и городское население. Служилые люди и духовенство. Экономический кризис в Российском государстве конца XVI в. Крепостнические тенденции. Социальные и политические мотивы закрепощения крестьян. Крепостное право и поместное войско.</p>
6	РОССИЙСКОЕ ГОСУДАРСТВО И МИР В XVII ВЕКЕ	<p>Россия к началу XVII в. Дискуссия о причинах и хронологии Смутного времени в России. Периодизация Смуты. Голод 1601–1603 гг. Развитие феномена самозванства. Династический этап Смутного времени. Вторжение войска Лжедмитрия на территорию Российского государства. Начало гражданской войны. Смерть Бориса Годунова и воцарение Лжедмитрия I. Внутренняя и внешняя политика самозванца. Свержение Лжедмитрия I.</p> <p>Углубление и расширение гражданской войны. Царствование Василия IV Ивановича Шуйского. Социальные противоречия как движущая сила в гражданской войне. Повстанческое движение Ивана Болотникова и его поражение. Лжедмитрий II и его поход под Москву. «Воровской» лагерь в Тушино.</p> <p>Социальная база и зарубежная поддержка самозванца. Оборона Троице-Сергиева монастыря. Русско-шведский договор о военном союзе. Официальное вступление Речи</p>

Посполитой в войну против Российского государства. Оборона Смоленска. Разгром Тушинского лагеря. Битва под Клушином. Низложение царя Василия Шуйского.

Иностранная интервенция как составная часть Смутного времени. Кульминация Смуты. Договор о передаче престола польскому королевичу Владиславу. Договоры 1610 г. об избрании на престол королевича Владислава: перспектива ограничения царской власти боярской аристократией. Подъем национально-освободительного движения. Формирование Первого ополчения. Возвращения патриарха Гермогена. Захват Великого Новгорода и северо-запада страны шведскими войсками. Конфликт в рядах Первого ополчения. Образование Второго ополчения. Освобождение столицы. Земский собор 1613 г. Избрание на престол Михаила Федоровича Романова: консенсус или компромисс?

Завершение Смутного времени. Установление власти нового царя на территории страны. Военные действия против войск Речи Посполитой и Швеции. Русско-шведские переговоры и заключение Столбовского мирного договора. Поход войска королевича Владислава и запорожского гетмана П. Сагайдачного на Москву. Заключение Деулинского перемирия с Речью Посполитой. Утрата Смоленской и Северской земли. Цена первой в истории России гражданской войны.

Россия и ведущие страны Европы и Азии в XVII веке.

Европа в XVII в. Развитие капиталистических отношений. Революция и гражданская война в Англии. Военная («пороховая») революция. Международные отношения. Роль религиозного и экономического факторов. Тридцатилетняя война и Вестфальская система. Противостояние европейских стран Османской империи. Страны Востока и Новый свет в XVII в.

Русское государство после Смуты. Преодоление ее демографических и экономических последствий. Экономическая модель XVII века: традиции и новые явления. Первые мануфактуры. Развитие торговли.

Политическое развитие Российского государства. Царь Михаил Федорович. Правительство патриарха Филарета. Царь Алексей Михайлович. Укрепление абсолютистских тенденций. Соборное уложение 1649 г. — общерусский свод законов. Ослабление позиций Боярской думы. Прекращение созывов Земских соборов. Укрепление приказной системы государственного управления. Продолжение политики «закрепощения сословий». Ограничение мобильности посадского населения городов. Бессрочный сыск беглых и окончательное закрепощение крестьянства. Церковь и государство. Патриарх Никон. Церковная реформа и раскол Русской православной церкви. Старообрядчество.

Социальные движения. Городские восстания. Казачко-крестьянское восстание под руководством Степана Тимофеевича Разина. Соловецкое восстание.

Вооруженные силы Русского государства. Полки «иноземного» (нового) строя.

Задачи и направления внешней политики. Продвижение российских границ на восток до берегов Амура и Тихого океана. Освоение огромных пространств Сибири русскими землепроходцами и крестьянами, историческое значение этого процесса. Восстановление утраченных в Смутное время позиций на международной арене. Смоленская война с Речью Посполитой. Система защиты южных рубежей. Белгородская черта, ее роль в освоении новых земель. Обострение ситуации в Речи Посполитой. Усиление национального, социального и религиозного гнета на западнорусских землях в составе Речи Посполитой. Восстание под руководством Богдана Хмельницкого. Переяславская рада и решение о включении Украины в состав Российского государства. Русско-польская война. Андрусовское перемирие. Возвращение Смоленских и Северских земель в состав России, присоединение Левобережной Украины и Киева. Военные конфликты со Швецией и Османской империей. Русская дипломатия в XVII в.

Российское государство и общество к концу XVII в. Царь Федор Алексеевич. Планы реформ в сфере управления и социальной политики. Отмена местничества.

Культура Русского государства (конец XV–XVII вв.).

Исторический контекст развития русской культуры. Культура Возрождения в Западной Европе. Гуманизм. Ренессанс и барокко. Распространение книгопечатания. Развитие познания. Научная революция XVII в. Культурные процессы на Востоке. Формирование представлений и стереотипов о России в Европе.

Развитие традиций и новые веяния в русской культуре конца XV – XVI вв. Начало книгопечатания в Московской Руси. Иван Федоров. Расцвет летописания и полемических сочинений. «Домострой». Архитектурный ансамбль Московского кремля. Расцвет шатрового зодчества. Иконопись и фресковая живопись.

Русская культура XVII века. Появление национального стиля в архитектуре. Становление старообрядческой литературы. Новые явления в живописи. Парсуна. Усиление светского начала в художественной культуре. Западное влияние в русской культуре XVII в. и основные каналы его проникновения. Распространение европейских «дикинов» в быту русской знати. Перевод памятников европейской литературы. Заимствование силлабического стихосложения из польской литературы и творчество

Симеона Полоцкого. Европейская музыка и театр при московском дворе. Создание придворного театра. Выдача царем Федором Алексеевичем «Привилегии» на создание в Москве Академии.

Территория Калининградской области в каменном веке. Регион в этнокультурных процессах эпохи неолита и бронзы. Культура боевых топоров (шнуровой керамики) в Юго-

		<p>Восточной Прибалтике. Население региона в эпоху античности и Великий янтарный путь. Юго-восточная Прибалтика в IV–VIII вв. Складывание культуры пруссов. Норманнское «присутствие» на территории Пруссии. Поселения викингов в Юго-Восточной Прибалтике. Контакты Пруссии и Руси в X–XII вв. Завоевание крестоносцами Пруссии. Основание замка Кенигсберг. Немецкая колонизация края. Выходцы из Пруссии в составе элиты Русского государства XV–XVII вв. Территория области в орденский период. Государство Тевтонского ордена, его взаимоотношения с Великим княжеством Литовским и Московским княжеством. Переговоры магистра Альбрехта Бранденбургского с представителями великого московского князя Василия III о совместной борьбе с Польско-литовским государством. Союзный трактат 1517 г. Секуляризация Ордена. Отношение герцогства Пруссия и княжества Бранденбург-Пруссия с Русским государством в XVI–XVII вв.</p>
7	РОССИЯ В XVIII ВЕКЕ	<p>Россия в период преобразований Петра I. Место эпохи петровских реформ в истории России. Россия и государства Европы в конце XVII в. Необходимость преобразований. Методы, средства, принципы, цели реформ. Проблема цены преобразований. Вопросы о программе и планомерности преобразований. Роль государства и верховной власти в осуществлении реформ. «Эволюционный» и «революционный» форматы преобразований. Использование опыта европейских государств в преобразовании управления, влияние Швеции, Пруссии, других стран. Идея регулярного государства. Основание Санкт-Петербурга, становление его в качестве столицы Российской империи. Роль Москвы в системе имперской власти и идеологии.</p> <p>Содержание петровских реформ. Преобразования в экономике и социальной сфере, государственном управлении, в области культуры и быта. Развитие образования и создание условий для научных исследований и их начало. Открытие первого высшего учебного заведения — Славяно-греко-латинской академии — и ее значение в развитии просвещения в эпоху Петра I. Создание светских учебных заведений. Перевод научной литературы. Начало научного коллекционирования (Кунсткамера), указ о создании Академии наук. Податная реформа. Политика меркантилизма и протекционизма, ее специфика для России (в сравнении с Англией, Францией). Строительство городов, начало сооружения воднотранспортных систем. Государство и церковь. Отмена патриаршества. Зарождение практики религиозной терпимости. Противоречия в положении представителей других религий (мусульмане, буддисты, иудеи) и инославных конфессий (католики, протестанты) Вооруженные силы России в начале XVIII в. Создание военного флота.</p> <p>Внешняя политика Петра I. Международное положение России к концу XVII в. и основные задачи ее внешней политики. Российская дипломатия в решении внешнеполитических задач. Военные конфликты с Османской</p>

империей. Азовские походы. Борьба за выход к Балтике — главная внешнеполитическая задача Петра I. Северная война: основные этапы, события и результаты. Ништадтский мирный договор и провозглашение России империей. Восточная политика Петра.

Дискуссии об историческом значении реформ Петра I. Петровское наследие.

Эпоха «дворцовых переворотов». Общая характеристика периода.

Предпосылки и основные факторы политической нестабильности в России после Петра I. Незавершенность преобразований в системе управления. «Механика» дворцовых переворотов. Роль армии и гвардии. Фаворитизм. Неопределенность в престолонаследии. «Верхушечный» характер перемен во власти. Группировки внутри политической элиты в борьбе за власть. Противостояние «старой» и «новой» знати.

Основные направления внутренней политики. Попытка ограничения самодержавия в 1730 г., цели ее сторонников и причины провала. Укрепление положения дворянства. «Манифест о вольности дворянской». Успехи во внешней политике. Война за польское наследство. Семилетняя война. Сближение с Пруссией в период правления Петра III. Причины его свержения. Оценки периода в историографии.

Россия во второй половине XVIII в. Исторический контекст развития Российской империи. Идеи Просвещения в европейской культуре и общественной мысли. Новые политические концепции. Идея правового государства. Просвещенный абсолютизм. Модернизация в Европе. Начало промышленного переворота в Англии. Система международных отношений. Колониальные владения европейских государств в XVIII в. Война североамериканских колоний Англии за независимость, образование США. Революция во Франции и ее международный резонанс. Традиционные общества и цивилизации Востока в «век Просвещения».

Эпоха Екатерины II. Вопрос о просвещенном абсолютизме в России. Взгляды российских мыслителей по актуальным политическим и социальным проблемам. Уложенная комиссия 1767–1769 гг. Цели созыва, результаты работы. Укрепление самодержавной власти: идеология и практика. Губернская реформа Екатерины II. Ее предпосылки. Основное содержание: создание отдельных от администрации судебных органов, отраслевые учреждения на местах, привлечение сословий к местному управлению.

Экономический облик России. Развитие промышленности и торговли. Экономическая политика правительства. Россия в системе мирового рынка. Крепостное хозяйство и крепостное право в системе хозяйственных и социальных отношений. Вопрос о крепостном праве и положении крестьян в политике Екатерины II. Обострение социальных противоречий. Восстание под предводительством Емельяна Пугачева. Его причины, движущие силы. Цели и идеология восставших.

Формирование сословной структуры российского общества. Положение дворянства: привилегии «благородного сословия» и политика правительства по укреплению роли дворянства в качестве господствующего сословия. Взаимоотношения государства и церкви. Национальная и конфессиональная политика Российской империи.

Привлечение в Россию выходцев из стран Западной Европы и балканского региона. Политика по отношению к старообрядцам, лицам инославных и нехристианских конфессий. Включение в состав российского дворянства представителей верхушки нерусских народов и территорий, вошедших в состав империи. Ликвидация Гетманства на Левобережной Украине, Запорожской Сечи. Вхождение в состав России Младшего и Среднего казахских жузов. Взаимоотношения с калмыками, народами Северного Кавказа и Закавказья. Сибирь в XVIII в. Освоение Северо-Западной Америки. Создание Российско-Американской компании.

Внешняя политика России второй половины XVIII в. Упрочение ее статуса, признание ее в качестве империи. Основные цели Российской империи во внешней политике. Предпосылки продвижения России к Черному морю: обеспечение безопасности юго-западных границ, освоение территорий Приазовья и Причерноморья, развитие российской внешней торговли через Черное море, укрепление влияния России на Балканах. Войны с Османской империей и их результаты. Освоение Новороссии. Политика России по отношению к Речи Посполитой. Линия на сохранение существующего политического строя Речи Посполитой и усиление российского влияния. Участие России в разделах Речи Посполитой. Вхождение в состав России Правобережной Украины, Белоруссии и Литвы.

Роль России в решении важнейших вопросов международной политики. Российская «Декларация о вооруженном нейтралитете».

Оценка правления Екатерины II в историографии.

Царствование Павла I. Политика по отношению к дворянству, крестьянству, крепостному праву. Укрепление самодержавия. Внешняя политика России в конце XVIII в. Участие империи в антифранцузских коалициях. Итальянский и швейцарский походы А.В. Суворова. Дворцовый переворот 1801 г. и свержение Павла I.

Итоги развития России в XVIII веке. Достижения, проблемы, актуальные задачи внутренней и внешней политики.

Культурное пространство России в XVIII веке. Исторический контекст развития российской культуры. Успехи науки в странах Западной Европы. Светская философия. И. Кант. Становление экономической науки. Основные тенденции в развитии художественной культуры зарубежной Европы. Культура и искусство стран Востока.

Влияние идеологии Просвещения на развитие русской культуры. Развитие образования. Реформа образования Екатерины II. Учреждение Московского университета. Формирование сословной дворянской культуры. Феномен

		<p>дворянской усадьбы. Становление российской науки. Академия наук. Роль иностранных ученых в ее развитии. Деятельность М. В. Ломоносова. Изучение страны, географические экспедиции.</p> <p>Новые веяния в русской словесности и искусстве. Реформа стихосложения В. К. Тредиаковского и М. В. Ломоносова. Театр Ф. Г. Волкова. Создание Академии художеств. Достижения в области живописи и скульптуры. Барокко и классицизм в русской архитектуре.</p>
8	<p>РОССИЙСКАЯ ИМПЕРИЯ В XIX – НАЧАЛЕ XX ВЕКА</p>	<p>Исторический контекст. Представление о «долгом девятнадцатом веке». Резонанс революции во Франции. Кризис Просвещения. Эпоха романтизма. Либеральная и консервативная общественная мысль. Становление концепции национального государства. Международные отношения в начале XIX в. Наполеоновские войны, их итоги. Революционное движение в Европе. Война за независимость испанских колоний в Латинской Америке. США в первой четверти XIX в. Доктрина Монро.</p> <p>Россия в начале XIX в. Правление Александра I. Правительственный конституционализм. Проекты реформ М.М. Сперанского. Административные преобразования. Реформирование системы образования. Становление русского консерватизма. Н.М. Карамзин. Россия в системе международных отношений. Участие в антифранцузских коалициях. Тильзитский мир и его последствия.</p> <p>Отечественная война 1812 г.: характер военных действий. Влияние войны с Наполеоном на политическую и общественную жизнь страны. Бородинское сражение и его итоги и последствия для дальнейшего хода войны. Оставление Москвы. Марш-маневр М. И. Кутузова и стратегия русской армии на завершающем этапе войны. Заграничные походы русской армии. Роль России в освобождении Европы от наполеоновской гегемонии. Венский конгресс и становление «европейского концерта». Российская империя и новый расклад сил в Европе. Политическая концепция легитимизма. Идеиные основания и политическая роль «Священного союза» монархов.</p> <p>Политическая реакция второй половины царствования Александра I. Проект Уставной грамоты Российской империи. Движение декабристов: причины зарождения, этапы развития, декабристские организации. «Образ будущего» в программных документах декабристов. Смерть Александра I и династический кризис. Восстание на Сенатской площади, восстание Черниговского полка. Следствие и суд над декабристами. Оценки движения и выступлений современниками и историками. Влияние восстания на Сенатской площади на правление Николая I.</p> <p>Российская империя во второй четверти XIX в. Николаевская Россия. Представления Николая I о власти. Факторы формирования его внутривластного курса. Государственный строй, бюрократизация, деятельность Императорской канцелярии. Кодификация законодательства. Экономическое развитие второй четверти XIX в. Вопрос о</p>

кризисе крепостного хозяйства в исторической науке. Крестьянский вопрос во внутренней политике. Реформа государственной деревни. Финансовые реформы Е.Ф. Канкрин. Национальная политика правительства. Польский вопрос.

Русская общественная мысль николаевского времени. Влияние немецкой классической философии. Триада С. С. Уварова как государственная идеология: поиск формулы национальной идентичности. Концепция «народности». «Философические письма» П. Я. Чаадаева: трансформация его взглядов. Славянофильство и западничество: общее и отличное. Панславизм. Зарождение «русского социализма». Государство, общество, община в интерпретации А.И. Герцена.

Перемены во внешнеполитическом курсе во второй четверти XIX в. Политика России в восточном вопросе. Войны с Ираном и Турцией. Политика России на Кавказе: стратегические задачи и тактические приемы. Война на Северном Кавказе:

причины, этапы, последствия. Активизация политики на Дальнем Востоке. Н.Н. Муравьев-Амурский. Россия и европейские революции. «Весна народов». Венгерская революция. Крымская война как итог внешнеполитического курса. Основные события. Оборона Севастополя. Парижский мир. Оценки царствования Николая I в историографии.

Россия и мир во второй половине XIX века. Мировой исторический процесс. Становление индустриальной цивилизации. Технический прогресс и социальные сдвиги. Движения социального протеста. Рабочее движение. Развитие политических идеологий. Либерализм и утопический социализм. Рождение марксизма. Империи и национальные государства. Ведущие страны Европы и мира во второй половине XIX в. Колониальная экспансия. Общества и страны Востока в условиях европейской колониальной экспансии. Антиколониальные движения и попытки реформ.

Время Великих реформ в России. Отмена крепостной зависимости крестьянства. Дискуссия о ее причинах и значении. Ведение земств и городского самоуправления, реформирование суда, народного просвещения и печати. Роль российской бюрократии в подготовке и осуществлении реформ.

Социальные и экономические последствия Великих реформ. Состояние

помещичьего хозяйства в конце XIX в. Крестьянское хозяйство: дискуссия о «земельном голоде» рубежа XIX–XX вв. Крестьянская община в меняющейся России. Правовой статус крестьянина после реформы 1861 г. Индустриализация и урбанизация. Строительство железнодорожной сети. Развитие банковской сферы. Роль предпринимателей в развитии

экономической и культурной жизни России второй половины XIX — начала XX в. Складывание новых социальных групп (земцев, земских служащих, представителей свободных

профессий, адвокатов, служащих акционерных компаний и т. д.). Появление рабочего вопроса в России.

Общественная мысль в эпоху Великих реформ. Власть и общество. Складывание революционной традиции в России. Русское народничество: освоение и переосмысление наследия А. И. Герцена. Направления и эволюция народнической мысли: Хождение в народ. Революционный террор конца 1870 — начала 1880-х гг. Деятельность организации «Народная воля». Попытки диалога власти и общества в 1878–1881 гг. Убийство народовольцами императора Александра II. Первые марксистские кружки в России и эволюция народничества в 1880-е гг.

Власть и общество в годы царствования Александра III. Дискуссия в историографии о содержании правительственной политики: контрреформы или курс на стабилизацию? Концепция «народной монархии». Идеология государственного консерватизма. Политика в области местного самоуправления, просвещения, цензуры. Экономическая политика и начало периода интенсивного роста российской экономики. Формирование новых промышленных районов. Начало строительства Транссибирской магистрали.

Российская империя на международной арене. Преодоление последствий Крымской войны. Включение Средней Азии в состав России. Отношения со странами Дальнего Востока. Панславизм и славянский вопрос. Внешняя политика и общественное мнение конца 1870-х гг. Русско-турецкая война (1877–1878): цена победы. Берлинский конгресс: вынужденные уступки или дипломатическое поражение? Внешнеполитический курс в царствование Александра III. Нарастающие конфликты с Германской империей. Русско-французское сближение. Становление блоковой системы в Европе конца XIX — начала XX в. Кризис «европейского концерта».

Национальный вопрос и национальная политика. Центральная власть и национальные движения. Польское восстание 1863 г. Корректировка принципов национальной политики. Национализм и русификация окраин в период правления Александра III.

Российская империя в начале XX века. Исторический контекст. Вторая индустриальная революция на Западе. Колониальные империи и столкновение интересов великих держав. «Пробуждение Азии» факторы и проявления. Обострение международных отношений. Общественные движения в странах Запада. Либерализм, марксизм, консерватизм на рубеже веков.

Российская империя в начале правления Николая II: особенности и проблемы экономического и социального развития. Внутриполитический курс. Либеральное и леворадикальное движение, назревание политического кризиса. «Полицейский социализм». Дальневосточная политика России. Русско-японская война и ее внутриполитические последствия.

Первая российская революция. Дискуссия о причинах и характере революции, хронологических рамках. «Кровавое воскресенье». Специфика массового движения 1905 г. Роль забастовочного, крестьянского и национальных движений в революции. Всеобщая октябрьская политическая стачка. Манифест 17 октября 1905 г. и его последствия. Особенности российского конституционализма. Проблема государственного строя Российской империи в 1906–1917 гг. в публицистике начала XX в. и историографии. Политическое насилие в 1905 г. Изменения в системе государственного управления. Государственная дума в системе центральной власти. Итоги Первой русской революции.

Российские партии в 1905-1917 гг. Программные установки и тактика деятельности. Опыт российского парламентаризма. Проект системных преобразований П. А. Столыпина. Аграрная реформа Столыпина: замысел, механизмы осуществления, последствия. Землеустройство. Переселенческая политика. Бурный экономический рост в предвоенный период. «Третьеиюньская» политическая система. Столыпин и политические партии. Репрессивная политика правительства. Политический кризис марта 1911 г. Убийство П. А. Столыпина. IV Государственная дума.

Россия в Первой мировой войне. Предпосылки вооруженного столкновения ведущих держав. Механизм эскалации конфликта. Этапы боевых действий на Восточном фронте, его роль в ходе войны. Социальные последствия военных действий. Массовая мобилизация, маргинализация в российском обществе. Трансформация политической системы. Государственное регулирование в условиях войны. Николай II – верховный главнокомандующий. Формирование «Прогрессивного блока». Конфликты Думы и Совета министров. Нарастание политического кризиса в конце 1916 – начале 1917 г.

Культура России в XIX – начале XX в. Факторы и условия развития российской культуры.

Развитие образование: основные реформы, подходы, достижения. Феномен российского университета. Роль чтения и периодической печати в культурной жизни России. Общественное мнение и салонная культура.

Российская наука в контексте глобальных научных революций. Исследование электричества, микромира, формирование эволюционизма и генетики, прорывы в области физиологии, психологии и медицины. Вклад российских ученых в развитие мировой науки (Н.И. Лобачевский, Д.И. Менделеев, И.И. Мечников, И.П. Павлов и др.).

Стилевые поиски в европейском искусстве. Культура и искусство стран Востока. Изменения в материальной культуре и городском пространстве.

Литература и искусство России в XIX – начале XX в. Обращение к национальным основам: «русско-византийский» и «русский» стили. Завершение формирования русского литературного языка в произведениях А. С. Пушкина. Золотой век и Серебряный век русской литературы.

Знакомство европейских читателей с сочинениями И. С. Тургенева, Ф. М. Достоевского, Л.Н. Толстого. Развитие системы цензуры. Расцвет академической живописи в полотнах К. П. Брюллова, И. К. Айвазовского и А. А. Иванова. Переход к реалистическому искусству в произведениях участников «Товарищества передвижных художественных выставок». Влияние стиля модерн в мировом и российском искусстве. Национальные мотивы в модерне. Неорусский стиль. Движение к конструктивизму. В. Г. Шухов.

Поворот к индивидуальному началу в творчестве художников объединения «Мир искусства». Авангард в работах В. В. Кандинского, К. С. Малевича, Н. С. Гончарова. Развитие национальной театральной и музыкальной культуры. Постановка на сцене петербургского Большого театра оперы М. И. Глинки «Жизнь за царя». Творения композиторов «Могучей кучки». Появление «режиссерского» театра — театральная система К. С. Станиславского и В. И. Немировича-Данченко. Мировое признание русской культуры. Произведения П. И. Чайковского. Синтез театра, музыки и живописи в постановках С. П. Дягилева — «Русские сезоны» в Париже. Новые виды искусства — фотография и кино.

Социальные аспекты культурного развития. Процессы модернизации и культурная жизнь.

ИСТОРИЧЕСКИЕ ПРОЦЕССЫ НА ТЕРРИТОРИИ КАЛИНИНГРАДСКОЙ ОБЛАСТИ В XVIII – НАЧАЛЕ XX ВЕКА

Петр I в Восточной Пруссии. «Великое посольство» и дальнейшие визиты царя-реформатора в провинцию. Русско-пруссские научные связи в «век Просвещения». Русские студенты в Кенигсберге. Роль выходцев из Восточной Пруссии в деятельности Санкт-Петербургской Академии наук. События Семилетней войны на территории Восточной Пруссии. Сражение при Гросс-Егерсдорфе. Восточная Пруссия – провинция Российской империи. Судьба «Радзивилловской» («Кенигсбергской») летописи. Просвещение на земле Восточной Пруссии. Деятельность И. Канта. Философия Канта и российская культура.

Территория области в период наполеоновских войн. Русско-пруско-французская война 1806-1807 гг. Сражения при Прейсиш-Эйлау (совр. Багратионовск) и Фридланде (совр. Правдинск). Тильзитский мир. Заграничный поход русской армии и освобождение провинции от наполеоновских войск в 1813 г. Деятельность российского консульства в Кенигсберге. Восточная Пруссия глазами русских путешественников конца XVIII – XIX в. Роль провинции в международной торговле Российской империи.

Восточная Пруссия в период Первой мировой войны. Восточно-Прусская операция Русской императорской армии. Действия армии П-Г.К. Ренненкампа в северной части провинции. Сражение под Гумбинненом (совр. Гусев) и его роль в контексте военных событий кампании 1914 г. Причины

		<p>отступления армии Ренненкампа. Завершающие сражения в Восточной Пруссии. Память о Первой мировой войне на территории Калининградской области.</p>
9	<p>РОССИЯ И СССР В СОВЕТСКУЮ ЭПОХУ (1917–1991)</p>	<p>Великая российская революция (1917–1922). Причины и факторы революционного кризиса 1917 г. Дискуссии в историографии о соотношении объективных и субъективных причины революции. Первая мировая война как катализатор нарастания политического кризиса и конфликтности в обществе.</p> <p>Основные этапы революции. Февраль 1917 г. Свержение самодержавия и попытки выхода из политического кризиса. Причины и формы взаимодействия Петросовета и Временного правительства. Позиция лидеров российских социалистических партий по отношению к Временному правительству. Приказ № 1 и его влияние на армию. Основные направления политики Временного правительства. Политика большевиков по отношению к Временному правительству и ее динамика — от поддержки Двоевластия к лозунгу «Вся власть советам!». Роль В. И. Ленина в выработке новой политики. Июльский кризис, конец Двоевластия, «Корниловский мятеж» и его подавление. Нарастание экономических трудностей, радикализация широких народных масс, рост влияния большевиков. Октябрь 1917 г. Свержение Временного правительства, захват власти большевиками в октябре 1917 г. Значение «Декрета о мире» и «Декрета о земле». Осень 1917 — весна 1918 гг. — «Триумфальное шествие советской власти» или «Эшелонный период Гражданской войны»? Формирование советской государственности, социально-экономическая политика большевиков. Брестский мир. Конституция РСФСР 1918 г.</p> <p>Причины Гражданской войны. Основные фронты Гражданской войны и военные действия на них. Интервенция иностранных войск. Идеология Белого движения и важнейшие антибольшевистские правительства. Удельный вес монархических, либерально-демократических и социалистических течений в Белом движении и антибольшевистском лагере. Красный и белый террор. Национальная политика «красных» и «белых» в ходе Гражданской войны. Создание советских республик. Советско-польская война и ее результаты. Финальный этап Гражданской войны: поражение П. Н. Врангеля, окончание крупномасштабной Гражданской войны в России и постепенный переход в 1921–1922 гг. правительства большевиков к задачам мирного времени. Военные действия в Закавказье, Туркестане и на Дальнем Востоке. Дальневосточная республика.</p> <p>Военно-стратегические и военно-экономические причины победы советских войск. Социально-экономические преобразования большевиков в годы Гражданской войны. Политика «Военного коммунизма». Развитие чрезвычайных практик управления. Ущемление реальных прав советов. Советские идеологические и культурные новации периода</p>

Гражданской войны. Антирелигиозная пропаганда. Агитация. Меры по развитию народного просвещения, науки и секуляризации общества. Революционный авангард в искусстве.

Послереволюционная эмиграция и феномен русского Зарубежья. РОВС и «Сменовеховцы». «Союзы возвращения на Родину». Социально-демографические, экономические, политические результаты и последствия Гражданской войны. Голод 1921–1922 гг. Крестьянские восстания. Кронштадтское восстание. Переход к Новой экономической политике. Создание СССР. Предпосылки и причины объединения советских республик. Спор по поводу «автономизации» и «федерализации». Роль В. И. Ленина в создании СССР по варианту «федерализации».

Советский Союз в 1920-е годы. Международный контекст. Революционная волна в Европе и мире после Первой мировой войны. Крах империй и образование новых государств. Версальско-вашингтонская система. Формирование мирового порядка под англо-французской гегемонией. Страны Запада в 1920-е гг. стабилизация. Рост влияния социалистических партий и профсоюзов.

Советская экономика в условиях НЭПа. Важнейшие преобразования. НЭП как «компромиссная» экономическая модель. Иностраные концессии. Стимулирование кооперации. Финансовая реформа 1922–1924 гг. и общее оздоровление финансовой системы. Создание Госбанка и Госплана РСФСР. Противоречия и кризисы НЭПа. План ГО-ЭЛРО. Итоги экономического развития к 1928 г.

Государственный строй и политическая борьба. ВКП(б) и система советов в системе власти. Завершение формирования однопартийной политической системы. Смерть В. И. Ленина и борьба за «ленинское наследство». Победа И. В. Сталина и его сторонников над оппозицией. Результат политической борьбы в высших эшелонах советского руководства к концу 1920-х гг. Образование новых союзных республик в Закавказье и Средней Азии.

Политика «коренизации» и ее результаты. Вопрос о фактической степени централизации Советского Союза.

Социальная и культурная политика в 1920-е гг. Общественные настроения и общественные организации. Политика государства в области материнства и детства. Борьба с беспризорностью. Эмансипация женщин. Становление государственной системы здравоохранения. Социальные «лифты». Международное значение советских социальных реформ. Феномен «лишенцев». Деревенский социум. Советские праздники, советизация имен и топонимики. Политика советского руководства по отношению к церкви. «Обновленчество». Пропаганда атеизма. Государственная политика в сфере искусства.

Внешнеполитический курс советского руководства. Отказ от ставки на мировую революцию и переход к концепции сосуществования с капиталистическим окружением. Вопрос о «царских долгах». Прорыв дипломатической блокады.

Договор в Рапалло и «Полоса признаний». «Военная тревога» 1927 г. и ее роль в определении советского внешнеполитического курса. Коминтерн и сеть других международных прокоммунистических организаций и их роль в продвижении советских идей в мире, подготовка иностранных политических кадров в СССР.

Время «Великого перелома». СССР в 1930-е годы.

Причины отказа от НЭПа в конце 1920-х гг. Курс на индустриализацию и крах попыток осуществить её в рамках НЭПа. Переход к политике форсированной индустриализации. Опора на внутренние источники. Формирование директивно-плановой экономики как механизма мобилизации материальных и трудовых ресурсов. «Великая депрессия» и ее значение для осуществления планов индустриализации. Заготовительный кризис. Переход к политике массовой коллективизации. «Раскулчивание» и создание системы МТС. Массовый голод в СССР в 1932–1933 гг. «Трудодни» и роль личных подсобных хозяйств. Наиболее значимые стройки первых пятилеток. Возникновение в СССР новых отраслей промышленности. Освоение зарубежных технологий и использование иностранных специалистов. Влияние нарастающей международной напряженности на темпы и приоритеты индустриализации. Милитаризация экономики Советского Союза, первоочередное развитие оборонных производств. Позитивные и негативные результаты экономического развития СССР в 1930-е гг. Ликвидация безработицы. Проблема товарного дефицита и ее решение. Карточная система.

Политические процессы в СССР в 1930-х гг. Завершение складывания механизма власти единоличной власти Сталина. Процесс перетекания властных полномочий от партийных структур (Съезд, ЦК) к узкой группе партийного истеблишмента (Политбюро). Окончательное свертывание внутрипартийной демократии. Завершение трансформации партии в основную властную структуру механизма управления СССР. Общее усиление идеологического контроля над обществом. Усиление роли органов государственной безопасности. Массовые политические репрессии. «Московские процессы» 1936–1938 гг. «Большой террор» 1937–1938 гг. Репрессии в армии. «Национальные операции». ГУЛАГ как инструмент подавления активной и потенциальной оппозиции и средство решения экономических задач. Конституция СССР 1936 г.

Советское общество в 1930-е гг. Особенности положения социальных групп. «Бывшие люди», «единоличники», и «трудпоселенцы». Социальное положение советской номенклатуры. «Ударники» и «стахановцы». Урбанизация и ее последствия. Жилищная проблема в СССР 1930-х гг. Феномен «советского человека». Возвращение к традиционным семейным ценностям. Пропаганда коллективизма и интернационализма. Массовый энтузиазм — причины и результаты. Массовый спорт. Пионерская организация. «Пантеон» героев 1930-х гг.

Культурная революция. Переход к массовой средней школе. Развитие высшего образования и науки. Государственный контроль за сферой искусства. «Социалистический реализм» в литературе и искусстве. Градостроительство. Кинематограф. Изменения отношения к отечественной истории. Государственный патриотизм. Итоги социально-политического и экономического развития СССР в 1930-е гг. Оценки результатов «сталинской модернизации» в историографии.

Международное положение «Страны советов». Вступление СССР в Лигу наций. «Великая депрессия» 1929–1933 гг. на Западе и поиск выхода из кризиса. Приход к власти в Италии и Германии фашистского и нацистского режимов. СССР и попытки создания системы коллективной безопасности в Европе. Агрессия Японии в Китае. Помощь СССР республиканской Испании и Китаю.

Великая Отечественная война (1941–1945). Периодизация Второй мировой войны. Великая Отечественная война – ее важнейшая составляющая. Европа и Дальний Восток на пути к новой мировой войне. Обострение международной ситуации в конце 1930-х гг. Вооруженные конфликты на Дальнем Востоке. Широкомасштабная агрессия Японии против Китая. Мюнхенская конференция 1938 г. и ее последствия. Итало-эфиопская война. Британско-франко-советские переговоры в Москве и их неудача. Советско-германский договор 1939 г. (пакт Риббентропа-Молотова) и секретные протоколы к нему. Споры вокруг его значения. Нападение Германии на Польшу. Вступление в войну Великобритании и Франции. Присоединение к СССР Западной Украины и Западной Белоруссии, а также Бессарабии и прибалтийских республик. «Зимняя война» с Финляндией. «Странная война». Захватническая политика нацистской Германии.

Германский план «Барбаросса». Нападение нацистской Германии на СССР. Боевые действия летом 1941 — зимой 1941/42 гг. Причины отступления советских войск. Массовый героизм советских воинов. Важнейшие сражения лета – осени 1941 г. Смоленское сражение, Киевское сражение, оборона Одессы, оборона Севастополя, Блокада Ленинграда. Победа под Москвой и ее историческое значение. Наиболее значимые решения советского правительства по организации отпора врагу: создание Государственного Комитета Оборона, перевод промышленности на военные рельсы, массовая эвакуация промышленных мощностей, перманентная мобилизация. Крах немецкой стратегии блицкрига. Попытки советских войск развернуть контрнаступление весной 1942 г. сразу на

нескольких участках фронта. Причины неудач этих наступательных операций. Боевые действия на других фронтах мировой войны.

Нацистский оккупационный режим. Политика и практика геноцида советского народа нацистами и их пособниками. Генеральный план «Ост» и замыслы гитлеровского руководства относительно населения СССР. Массовые

преступления гитлеровцев на временно оккупированной территории СССР. Бесчеловечное обращение гитлеровцев с советскими военнопленными. Становление партизанского движения в тылу противника. Попытки гитлеровцев наладить планомерную эксплуатацию оккупированных территорий. «Остарбайтеры». Расширение партизанского движения, создание Центрального штаба партизанского движения (ЦШПД).

Партизанские рейды, партизанские края. Сотрудничество с гитлеровцами различных кол-лаборантов. Власов и власовцы. Национальные формирования. ОУН-УПА. Отряды СС из народов Прибалтики.

Жизнь советских граждан в тылу. Массовый трудовой героизм. Движение «двухсот-ников» и «тысячников». Экономическое обеспечение перелома в войне. Значение эвакуированных предприятий для экономики восточных регионов СССР. Меры по консолидации советского общества и укреплению патриотических начал в условиях войны. Использование дореволюционного исторического наследия (восстановление погон, учреждение орденов Александра Невского, Суворова, Ушакова и др.) Смягчение антирелигиозной политики и восстановление патриаршества в Русской Православной Церкви. Культура в годы Великой Отечественной войны. Фронтвые концертные бригады. «Фронтвые кино-сборники». Плакаты Кукрыниксов. Поэзия и война. «Василий Теркин». Стихи и пьесы Константина Симонова.

Сражения на советско-германском фронте с весны 1942 г. до весны 1943 г. Наступление противника на Кавказ и Сталинград (план «Блау»). Строительство Волжской рокады. Сталинградские сражение — решающий акт коренного перелома в Великой Отечественной и во всей Второй мировой войне. Ржевская битва. Советское наступление зимой – весной 1943 г. Деблокирование Ленинграда. «Дорога Победы». Основные причины успеха советских войск в ходе зимнего контрнаступления.

Сражение на Курской дуге и наступление Красной армии по всем фронтам до весны 1943 г. Курская битва и окончательный переход стратегической инициативы к Красной армии. Наступление под Ленинградом зимой 1944 г. «Битва за Днепр». Сражение на Правобережной Украине. Корсунь-Шевченковская операция. Причины успеха советского наступления осенью 1943 г. — весной 1944 г.

Окончательное освобождение территории СССР и освободительный поход в Восточную и Центральную Европу. Важнейшие сражения: операция «Багратион», Яско-Кишиневская операция, Висло-Одерская операция, Восточно-Прусская, Берлинская операции. Освобождение Праги. Капитуляция Германии. Наиболее известные факты фальсификации истории, связанные с освободительной миссией Красной армии в Европе. Начало восстановления экономики освобожденных регионов СССР.

СССР и союзники. Формирование Антигитлеровской

коалиции. Проблема «второго фронта». Ленд-лиз и его значение. Иностраные воинские формирования в составе советских войск. Взаимодействие с болгарскими, румынскими и югославскими войсками в борьбе с гитлеровцами. Варшавское восстание. Действия «Армии Крайовой» и «Армии Людовой». Проблема открытия «второго фронта» в Европе. Операция «Оверлорд» и наступление войск западных союзников в 1944–1945 гг. Советско-японская война 1945 г. и атомные бомбардировки японских городов со стороны США. Капитуляция Японии. Тегеранская, Ялтинская и Потсдамская конференции. Формирование основ ялтинского послевоенного мироустройства. Новые территории в составе СССР. Судебные процессы над главными военными преступниками: Нюрнбергский, Токийский, Хабаровский. Итоги Великой Отечественной и второй мировой войны. Решающий вклад СССР в победу антигитлеровской коалиции. Людские и материальные потери. Изменения политической карты Европы.

Советский Союз и зарубежный мир в послевоенные годы (1945–1984). ССР, страны Запада и Востока в первое послевоенное десятилетие. Основные процессы экономического и социально-политического развития стран Запада. Колониальная система и начало её распада.

«Поздний сталинизм» в СССР (1945–1953). Восстановление экономики. Социально-демографические процессы. Голод 1946–1947 гг. «Холодная война» и ее влияние на социально-экономическое развитие страны. «Атомный проект», переход к турбореактивному самолетостроению, развитие ракетостроения. Крупнейшие стройки десятилетия. «Сталинский план преобразования природы». Надежды в обществе на либерализацию политического режима. Новый виток массовых репрессий. «Борьба с космополитизмом».

Международное положение и внешняя политика СССР в послевоенный период. Начало «холодной войны» и формирование биполярного мира. Образование ГДР и ФРГ. СССР и война в Корее. «План Маршалла». Создание НАТО и ЕЭС. Смысл «холодной войны» как комплексного противостояния в экономической, военно-технической, дипломатической, идеологической и культурной сферах.

«Оттепель» (вторая половина 1950-х — первая половина 1960-х гг.). Борьба за власть после смерти И. В. Сталина. Причины, обусловившие победу Н. С. Хрущева. Отказ от политики массовых репрессий и его последствия. XX съезд КПСС. Сокращение армии, ставка на ракетные войска. Успехи в освоении космоса. Завершение в СССР процесса урбанизации и экономические последствия этого. Начало формирования слоя несменяемых руководителей. Поиск командой Хрущева новых методов интенсификации экономики. Создание совнархозов. Освоение Целины и другие новации в сельском хозяйстве. Практические результаты реформ. Важнейшие достижения СССР в этот период: успехи в решении жилищной проблемы, лидирующие

позиции в исследованиях космоса и компьютерных технологиях. Замедление темпов роста экономики к середине 1960-х гг. Изменения в общественных настроениях. Феномен «шестидесятников». Ослабление «железного занавеса». Развитие туризма (в том числе — международного). Московский фестиваль молодежи и студентов 1957 г. Московские кинофестивали. Антирелигиозная политика. Кампания против «формализма и абстракционизма». Причины отстранения Хрущева от власти. Власть и общество во второй половине 1960-х — начале 1980-х гг. Приход к власти Л. И. Брежнева. Принцип коллективного руководства. Выбор стратегического пути развития страны в середине 1960-х гг. Реформа по внедрению в экономику принципов экономического стимулирования и причины ее свертывания («реформа А.Н. Косыгина»). Взаимоотношения союзного центра и республик СССР. Возрастание роли и значения ВПК и ТЭК. Освоение нефтегазовых месторождений Западной Сибири и их значение. Строительство Байкало-Амурской магистрали. Проекты международного сотрудничества с Европой (газопровод «Дружба») и экономические санкции. СССР — вторая экономика мира. Динамика экономического развития СССР в середине 1960-х — начале 1980-х гг. по сравнению с ведущими странами Запада. Научно-техническая революция и советская экономика. Причины снижения темпов экономического развития и появления кризисных явлений к началу 1980-х гг. Рост «теневой экономики». Ситуация в сельском хозяйстве. Причины неудач в решении продовольственной проблемы. Советское общество в период «позднего социализма». Приоритеты социальной политики. Повышение культурно-образовательного уровня и материального благосостояния граждан. Формирование советского «среднего класса». Рост потребительских запросов населения и обострение проблемы товарного дефицита. Принятие Конституции СССР 1977 г. Рост влияния КПСС. Увеличение привилегий номенклатуры к началу 1980-х гг. Общественные настроения и критика власти. Феномен «шестидесятников». Диссиденты. Уход молодежи в неформальные движения (КСП, хиппи и др.). Снижение доверия к государственным СМИ. «Самиздат» как социальный феномен. Правозащитное движение. Потребительские тенденции в социуме. Основные направления развития культуры и духовной жизни в СССР. Процессы эволюции городской среды, структур повседневности. От «сталинского ампира» — к функциональной архитектуре. Новые тенденции в живописи, литературе, театре. «Лейтенантская проза». «Деревенская проза». Живопись — от «сурового стиля» до импрессионизма. Выставка «30 лет МОСХ» и разгром «второго русского авангарда». «Бульдозерная выставка». Поэтапная легализация нонконформистского изобразительного искусства. Создание крупных мемориальных комплексов, увековечивающих память о Великой Отечественной войне. Феномен «авторской песни». Вокально-инструментальные ансамбли. Русский рок.

Советский кинематограф послевоенного периода. От «Малюкартинья» позднего сталинизма к «Советской новой волне». Награды советских фильмов на зарубежных кинофестивалях. Комедии Появление в 1980-х годах кинофильмов «массового» жанра — первые советские фильмы-катастрофы и боевики. Расцвет советской мультипликации и ее мировое признание. Развитие телевидения. Многосерийные телефильмы и телесериалы. Формирование культурного андеграунда.

Национальный вопрос в послевоенном СССР. Курс на выравнивание социального и культурного уровней развития республик СССР, формирование в этих республиках национальной интеллигенции. Попытки советского руководства создать новую историческую общность — «советской народ». Причины неудачи этой политики. Нарастание националистических настроений в республиках в первой половине 1980-х гг.

Международное положение и внешняя политика СССР в 1950-е – начале 1980-х гг. Основные очаги напряженности и международные процессы. Деколонизация. Усиление социалистического «вектора» в странах «третьего мира». Соотношение сил просоветского и проамериканского блоков в середине 1950-х гг. Попытка Хрущева добиться потепления международных отношений во второй половине 1950-х. Берлинский и Карибский кризисы. Достижение военного паритета по обычным и ядерным вооружениям. Советско-американское соперничество в Латинской Америке. Кубинская революция. Позиция СССР в Арабо-израильском противостоянии. Совещание по безопасности и сотрудничеству в Европе (СБСЕ) в Хельсинки. Складывание системы информационного давления на СССР и его союзников. Политика СССР по отношению к странам социалистического содружества. Советско-китайские отношения. СССР и война во Вьетнаме. Разрядка международной напряженности в 1970-е гг. Экономическая интеграция в рамках СЭВ и ЕЭС. Проекты экономической интеграции СССР и Западной Европы (газопровод Уренгой-Помары-Ужгород, поставки советского газа и нефти за рубеж). Усиление внешнеполитических вызовов для СССР в первой половине 1980-х гг.: обострение советско-американских и советско-китайских отношений, международная реакция на ввод советских войск в Афганистан, политический кризис в социалистической Польше.

Период «перестройки» и распад СССР (1985–1991).

СССР к середине 1980-х гг. Попытки реформирования советской системы. М.С. Горбачев и начало обновления руководящих кадров. Поиск выхода из кризиса — «госприемка», антиалкогольная кампания, Госагропром. Формирование идеологии нового курса: «ускорение», «гласность», «перестройка». Реакция населения на политику «пере-стройки». Концепция «механизма торможения».

		<p> Политическая реформа. Съезд народных депутатов. Экономическая реформа: кооперативы и государственные предприятия с выборными директорами и СТК. Результаты реформы. «Явочная» приватизация. </p> <p> Изменения в духовной жизни и культурной политике. Перемены в отношении государства и церкви. Начало возвращения храмов верующим, восстановление монастырей. 1000-летие Крещения Руси. Политизация культурной сферы. Споры о политических событиях 1930-х — 1940-х гг. как инструмент в политической борьбе. Рост влияния «четвертой власти». Журнал «Огонек». Новое руководство во главе творческих союзов. Телепрограммы «Взгляд» и «Прожектор Перестройки». Отмена цензуры и широкое проникновение западной массовой культуры. Феномен «видеосалонов». Новые веяния в кинематографе — обращение к ранее запретным темам и стилям. </p> <p> Внешняя политика периода «перестройки». «Новое мышление». Советско-американский договор о ракетах малой и средней дальности. Роспуск ОВД и СЭВ. Поэтапная сдача руководством СССР внешнеполитических позиций. Объединение Германии и вопрос о расширении НАТО на восток. «Бархатные революции» в Восточной Европе. «Парад суверенитетов» — причины и следствия. Обострение межнациональных конфликтов. Причины возникновения и обострения противостояния руководства РСФСР и руководства СССР. «Новоогаревский процесс» и договор об учреждении Союза Суверенных Государств. Путч ГКЧП, учреждение Содружества Независимых Государств, и роспуск СССР. Непосредственные и долгосрочные последствия распада СССР. Дискуссия о причинах распада СССР. Окончание «холодной войны». Вопрос о судьбе советского ядерного оружия. Европейская интеграция. </p>
10	РОССИЙСКАЯ ФЕДЕРАЦИЯ В 1991–2022 ГОДАХ	<p> Россия в 1990-е годы. </p> <p> Последствия распада СССР для российской экономики и обороноспособности. </p> <p> Рыночные реформы и их социальные последствия. «Шоковая терапия». Ваучерная приватизация — позитивные и негативные аспекты. Причины отказа от альтернативных проектов приватизации. Свобода внешней торговли, свобода выезда за рубеж, окончательное крушение железного занавеса, хождение иностранной валюты. Рост зависимости экономики от международных цен на энергоносители. Нарастание негативных последствий реформ. Безработица, деиндустриализация, «челноки», криминализация общества, падение жизненного уровня большинства населения, имущественное расслоение, формирование олигархата. Финансовые пирамиды. Залоговые аукционы. «Новые русские». Смена ценностных ориентиров. Экономический кризис 1998 г. Кризис образования и науки. Феномен «Утечки мозгов». Демографические последствия трансформационного шока. Новая роль религии и Церкви в постсоветской России. Центр и регионы Федерации. Центробежные тенденции. </p>

Федеративный договор 1992 г. Борьба за восстановление конституционного порядка в Чечне. Хасавюртовские соглашения. Особенности политических процессов 1990-х гг. Б. Н. Ельцин и его окружение. Складывание и особенности многопартийности 1990-х гг. Основные политические партии и движения 1990-х гг., их лидеры и платформы. Нарастание противоречий по поводу хода и результатов реформ между президентом и Верховным Советом. Политический кризис 1993 г. и его разрешение. Принятие Конституции РФ 1993 г. Болезнь Ельцина и снижение управляемости страной. Назначение премьер-министром РФ В.В. Путина. Победа над международным терроризмом в Чечне.

Международное положение и внешняя политика России. Формирование однополярного мира. Распад Югославии. Завершение вывода российских войск из Европы. Заключение с США договора СНВ-2. Вступление Российской Федерации в G8 и в Совет Европы. Бомбардировки США и НАТО Югославии в 1999 г. как переломный момент взаимоотношений России с Западом. Начало интеграционных процессов на постсоветском пространстве. Проблема «советских долгов». Каспийский трубопроводный консорциум. Миротворческая миссия России в Приднестровье и Южной Осетии. Роль России в урегулировании армяно-азербайджанского конфликта из-за Нагорного Карабаха.

Культура России в 1990-е гг. «Натиск» массовой культуры. Бурный рост шоу-бизнеса и индустрии развлечений. Коммерциализация кино и телевидения. Сокращение количества производства отечественных кинолент. Возрастание роли телевидения. Появление новых форматов телепередач: ток-шоу, реалити-шоу. Телереклама. Видеоклипы. Спутниковое и кабельное телевидение. Преобладание «легких жанров» в литературе и музыке. Театральное искусство. Создание телеканала «Культура». Феномен «актуального искусства». Соцарт как новый стиль в живописи и театре. Новые формы творчества: артобъекты, инсталляции, перформансы. Общественные дискуссии о «текущем моменте» и перспективах развития страны.

Россия в начале XXI в. Тенденции и проблемы мирового развития начала нового тысячелетия. Постиндустриальное общество. Интернет. Информационная революция. Информационная экономика. Экономические кризисы. Глобализация и региональная интеграция. Интеграционные процессы в Евразии, Тихоокеанском и Атлантическом регионах. Глобальные проблемы современности. Борьбе с терроризмом. Миграционный кризис. Пандемия covid-19. Новая научная картина мира. Постнеклассическая модель науки. Основные процессы международной жизни. Региональные конфликты.

Политическое развитие России в начале века. Преодоление противостояния парламента и правительства. Укрепление «вертикали власти», создание федеральных округов.

Восстановление в Чечне конституционного порядка. Разграничение властных полномочий федерального центра и регионов. Приведение местного законодательства в соответствие с федеральным. Переизбрание В. В. Путина президентом в 2004 г., главные положения его политической программы. Рост устойчивости политической системы России, консолидация ведущих политических сил страны. Борьба с терроризмом на территории РФ. Избрание в 2008 г. президентом РФ Д. А. Медведева, деятельность В. В. Путина на посту председателя Правительства. Принятие новой военной доктрины (2010). Переизбрание В. В. Путина президентом РФ в 2012 и 2018 гг. Конституционный референдум 2020 г.

Социально-экономическая ситуация. Устойчивый экономический рост 2000-х гг. Курс на сбалансированный бюджет, минимизацию инфляции, повышение уровня жизни населения, технологическую модернизацию. Снижение роли нефтегазовых доходов в бюджете страны. «Цифровой прорыв» — стремительное проникновение цифровых технологий во все отрасли жизни. Широкое внедрение интернет-технологий в производство, связь, и их влияние на медиасферу. Распространение в России различных социальных сетей, формирование интернет-сегмента экономики. Политика построения инновационной экономики. Технопарки. Инновационный центр «Сколково». Процесс восстановления научного потенциала и его трудности. Крупнейшие инфраструктурные проекты. Государственная программа повышения рождаемости. Программы развития вооруженных сил. Влияние международных санкций (2014–2022 гг.) на экономику страны.

Социальное и культурное развитие. Внедрение в России «Болонской системы» образования. Система ЕГЭ. Негосударственные вузы и школы. Позитивные и негативные аспекты образовательной реформы. Миграционная политика РФ, рост продолжительности жизни и уровня рождаемости. Пандемия КОВИД и борьба с ней в России. Новые тенденции российской музыке, литературе, живописи, кинематографе и архитектуре. Русский рок, русский рэп. Феномен социальных сетей, блоггерство и видеоблоггерство, сетевая культура. Видеоигры как культурный феномен. Ролевое движение.

Внешняя политика в 2000–2013 гг. Позиция России по отношению к Англо-Американскому вторжению в Ирак в 2003 г., интервенции стран НАТО в Ливию, вводу войск коалиции западных стран в Афганистан, и вмешательству США и их союзников в гражданскую войну в Сирии. Вступление РФ в ВТО. Продолжение расширения НАТО на восток. Отход России от односторонней ориентации на страны Запада, ставка на много-векторную внешнюю политику. Вступление РФ в ШОС и БРИКС. Китайский и латиноамериканский векторы внешней политики России. Интеграционные процессы на постсоветском пространстве. Создание ОДКБ. Образование Союзного государства России и

Белоруссии. Феномен «цветных революций» в мире и на постсоветском пространстве. Нападение Грузии на Южную Осетию и российских миротворцев в 2008 г., «принуждение Грузии к миру». «Арабская весна» и ее влияние на международную политику. Создание на ближнем Востоке экстремистской квазигосударственной группировки ИГИЛ (организация, запрещенная в РФ) Внешнеполитические события 2014–2022 гг. Вступление мира в период «политической турбулентности». Провозглашение руководством Грузии и Украины курса на вступление в НАТО. Односторонний выход США из договора о ракетах средней и малой дальности. Государственный переворот 2014 г. на Украине и его последствия. Воссоединение Крыма и Севастополя с Россией, создание ЛНР и ДНР. «Минские соглашения» и их судьба. Нарастание напряженности во взаимоотношениях с США и их европейскими союзниками. Успешная деятельность российского воинского контингента в Сирии. Роль ОДКБ в сохранении стабильности в Казахстане. Помощь зарубежным странам в борьбе с коронавирусной инфекцией. Обострение конфликта и периодические боевые действия в Нагорном Карабахе, роль России в их урегулировании. Отказ США, НАТО и ЕС от обсуждения угроз национальной безопасности России. Официальное признание ЛНР и ДНР Россией. Начало специальной военной операции на Украине. Санкционное давление стран Запада на Россию, попытки ее изоляции от остального мира. Цели специальной военной операции. Вхождение в состав России Донецкой Народной Республики, Луганской Народной Республики, Запорожской области, Херсонской области.

ИСТОРИЧЕСКИЕ ПРОЦЕССЫ НА ТЕРРИТОРИИ КАЛИНИНГРАДСКОЙ ОБЛАСТИ В НОВЕЙШЕЕ ВРЕМЯ.

Провинция Восточная Пруссия в системе советско-германских отношений в межвоенный период. Участие СССР в Восточной ярмарке в Кенигсберге. Территория провинции в годы Второй мировой войны. Советские гражданские лица («остарбайтеры») и военнопленные на земле Восточной Пруссии. Система лагерей для военнопленных. Подготовка боевых действий на территории провинции. Советские разведгруппы. Гумбинненская и Восточно-Прусские наступательные операции Красной армии. Штурм Кенигсберга. Память о Великой Отечественной войне на Калининградской земле. Международно-правовые аспекты создания Калининградской области. Деятельность чрезвычайных органов управления. Интеграция региона в административно-правовое и социально-экономическое пространство СССР. Кампания переименований. Заселение области: организация, масштабы, результаты. Депортация немецкого населения. Структура экономики края в советский период. Крупнейшие предприятия. Рыбопромышленный комплекс. Сельское хозяйство. Роль области в экономическом развитии страны. Социальное и культурное развитие. Градостроительство.

		<p>Калининградская область в конце 1980-х – 1990-е гг. Превращение области в российский эксклав на Балтике. Миграционные процессы. Трансформация региональной экономики в условиях рыночных реформ. Особая экономическая зона. Управление и самоуправление. Развитие туристическо-рекреационного сектора. Строительство и развитие инфраструктуры. Обеспечение энергетической безопасности края. Область в условиях санкционного давления. Место Калининградской области в системе российских регионов.</p>
--	--	---

6. Перечень учебно-методического обеспечения для самостоятельной работы обучающихся по дисциплине

Рекомендуемая тематика учебных занятий в форме контактной работы:

Рекомендуемая тематика учебных занятий *лекционного* типа (предусматривающих преимущественную передачу учебной информации преподавателями):

1. История как наука.
2. Периодизация и факторы российской истории.
3. Северная Евразия: от каменного века к эпохе цивилизаций древности.
4. Евразия в период раннего Средневековья. Образование государства Русь
5. Русь в контексте развития средневековых цивилизаций Запада и Востока (XI – начало XIII в.)
6. Русские земли в XIII — первой половине XV в.
7. Формирование и развитие единого русского государства во второй половине XV–XVI вв.
8. Смутное время: от национальной катастрофы к восстановлению суверенитета и единства.
9. Русское государство в XVII веке: процессы консервативной модернизации и социальные катаклизмы.
10. Новые рубежи России: процессы колонизации и расширения границ в отечественной истории XVII века.
11. Россия в период реформ Петра I. От царства к империи.
12. Процессы модернизации в истории Российской империи середины – второй половины XVIII в.
13. Россия на международной арене «века Просвещения».
14. Российская империя в первой половине XIX в.: государственные реформы и внешняя политика.
15. Великие реформы Александра II как модернизационный проект.
16. Власть и общество во второй половине XIX в.
17. Россия как континентальная империя. Национальная политика и дипломатия.
18. Россия в начале XX века: процессы модернизации, революция и реформы.
19. Великая российская революция (1917–1922 гг.) и ее международный резонанс.
20. СССР в 1920-е гг.
21. Время «Великого перелома». СССР в 1930-е гг.
22. Начальный этап Великой Отечественной войны.
23. Коренной перелом и завершающий этап Великой Отечественной войны.
24. СССР в первые послевоенные годы: восстановление экономики и международные отношения.
25. Советское общество и государство в середине 1950-х – начале 1980-х гг.
26. «Перестройка» и распад СССР.
27. Россия в 1990-е гг.: экономические и политические преобразования, внешняя политика.
28. Российская Федерация в начале XXI в. и современный мир.

Рекомендуемая тематика *практических* занятий:

1. Особенности научного исторического познания. История и память о прошлом.
2. Народы и государства Причерноморья в эпоху античности.
3. Ранние сведения о руси. Деятельность первых древнерусских князей.
4. Государство и общество Руси в XI – начале XIII в.
- 5–6. Война и мир в средневековой Руси.
7. Особенности и достижение культуры средневековой Руси.
8. Формирование представлений и стереотипов о России в Европе в XVI–XVII вв.

9. «Сибирская эпопея» XVII века: открытие и освоение новых земель русскими землепроходцами и колонистами.
10. Традиции и новации в русской культуре XVI–XVII вв.
11. Крепостническая система и сословное общество России в XVIII веке.
12. Война и дипломатия в эпоху Просвещения
13. Культурное пространство Российской империи в XVIII в.
14. Прошлое и настоящее России в русской общественной мысли первой половины XIX в.
- 15-16. Война и дипломатия «долгого XIX века».
- 17-18. Культура Российской империи (XIX – начала XX в.).
19. Коллективизация в СССР и ее роль в истории российской деревни.
20. Духовная и культурная жизнь советского общества: от революционных лет к «Великому перелому».
21. «Без срока давности». Нацистские преступления на территории СССР.
22. Духовная жизнь и культура военных лет.
23. Сталинградская битва – начало коренного перелома в войне.
24. Восточно-Прусская операция Красной Армии.
25. Переселенческие кампании послевоенного времени (на примере Калининградской области).
26. Кризисы «Холодной войны» и пути их преодоления.
27. Советская космическая программа: «через тернии к звездам».
28. Калининградская область в 1990-е гг.: практики выживания и структуры повседневности.
29. События и процессы Новейшего времени в зеркале семейной памяти (подведение итогов проектной работы).

Требования к самостоятельной работе студентов

1. Работа с лекционным материалом, предусматривающая проработку конспекта лекций и учебной литературы, по следующим темам:
История как наука.
2. Периодизация и факторы российской истории.
3. Северная Евразия: от каменного века к эпохе цивилизаций древности.
4. Евразия в период раннего Средневековья. Образование государства Русь
5. Русь в контексте развития средневековых цивилизаций Запада и Востока (XI – начало XIII в.)
6. Русские земли в XIII — первой половине XV в.
7. Формирование и развитие единого русского государства во второй половине XV–XVI вв.
8. Смутное время: от национальной катастрофы к восстановлению суверенитета и единства.
9. Русское государство в XVII веке: процессы консервативной модернизации и социальные катаклизмы.
10. Новые рубежи России: процессы колонизации и расширения границ в отечественной истории XVII века.
11. Россия в период реформ Петра I. От царства к империи.
12. Процессы модернизации в истории Российской империи середины – второй половины XVIII в.
13. Россия на международной арене «века Просвещения».
14. Российская империя в первой половине XIX в.: государственные реформы и внешняя политика.
15. Великие реформы Александра II как модернизационный проект.
16. Власть и общество во второй половине XIX в.
17. Россия как континентальная империя. Национальная политика и дипломатия.

18. Россия в начале XX века: процессы модернизации, революция и реформы.
19. Великая российская революция (1917–1922 гг.) и ее международный резонанс.
20. СССР в 1920-е гг.
21. Время «Великого перелома». СССР в 1930-е гг.
22. Начальный этап Великой Отечественной войны.
23. Коренной перелом и завершающий этап Великой Отечественной войны.
24. СССР в первые послевоенные годы: восстановление экономики и международные отношения.
25. Советское общество и государство в середине 1950-х – начале 1980-х гг.
26. «Перестройка» и распад СССР.
27. Россия в 1990-е гг.: экономические и политические преобразования, внешняя политика.
28. Российская Федерация в начале XXI в. и современный мир.

Выполнение домашнего задания, предусматривающего выполнение заданий, выдаваемых на практических занятиях, по следующим темам:

1. Особенности научного исторического познания. История и память о прошлом.
2. Народы и государства Причерноморья в эпоху античности.
3. Ранние сведения о руси. Деятельность первых древнерусских князей.
4. Государство и общество Руси в XI – начале XIII в.
- 5–6. Война и мир в средневековой Руси.
7. Особенности и достижение культуры средневековой Руси.
8. Формирование представлений и стереотипов о России в Европе в XVI–XVII вв.
9. «Сибирская эпопея» XVII века: открытие и освоение новых земель русскими землепроходцами и колонистами.
10. Традиции и новации в русской культуре XVI–XVII вв.
11. Крепостническая система и сословное общество России в XVIII веке.
12. Война и дипломатия в эпоху Просвещения
13. Культурное пространство Российской империи в XVIII в.
14. Прошлое и настоящее России в русской общественной мысли первой половины XIX в.
- 15-16. Война и дипломатия «долгого XIX века».
- 17-18. Культура Российской империи (XIX – начала XX в.).
19. Коллективизация в СССР и ее роль в истории российской деревни.
20. Духовная и культурная жизнь советского общества: от революционных лет к «Великому перелому».
21. «Без срока давности». Нацистские преступления на территории СССР.
22. Духовная жизнь и культура военных лет.
23. Сталинградская битва – начало коренного перелома в войне.
24. Восточно-Прусская операция Красной Армии.
25. Переселенческие кампании послевоенного времени (на примере Калининградской области).
26. Кризисы «Холодной войны» и пути их преодоления.
27. Советская космическая программа: «через тернии к звездам».
28. Калининградская область в 1990-е гг.: практики выживания и структуры повседневности.
29. События и процессы Новейшего времени в зеркале семейной памяти (подведение итогов проектной работы).

Руководствуясь положениями статьи 47 и статьи 48 Федерального закона от 29 декабря 2012 г. № 273-ФЗ «Об образовании в Российской Федерации» научно-педагогические работники и иные лица, привлекаемые университетом к реализации

данной образовательной программы, пользуются предоставленными академическими правами и свободами в части свободы преподавания, свободы от вмешательства в профессиональную деятельность; свободы выбора и использования педагогически обоснованных форм, средств, методов обучения и воспитания; права на творческую инициативу, разработку и применение авторских программ и методов обучения и воспитания в пределах реализуемой образовательной программы и отдельной дисциплины.

Исходя из рамок, установленных учебным планом по трудоемкости и видам учебной работы по дисциплине, преподаватель самостоятельно выбирает тематику занятий по формам и количеству часов проведения контактной работы: лекции и иные учебные занятия, предусматривающие преимущественную передачу учебной информации преподавателем и (или) занятия семинарского типа (семинары, практические занятия, практикумы, лабораторные работы, коллоквиумы и иные аналогичные занятия), и (или) групповые консультации, и (или) индивидуальную работу обучающихся с преподавателем, в том числе индивидуальные консультации (по курсовым работам/проектам – при наличии курсовой работы/проекта по данной дисциплине в учебном плане).

Рекомендуемая тематика занятий максимально полно реализуется в контактной работе со студентами очной формы обучения. В случае реализации образовательной программы в заочной / очно-заочной форме трудоемкость дисциплины сохраняется, однако объем учебного материала в значительной части осваивается студентами в форме самостоятельной работы. При этом требования к ожидаемым образовательным результатам студентов по данной дисциплине не зависят от формы реализации образовательной программы.

7. Методические рекомендации по видам занятий

Лекционные занятия.

В ходе лекционных занятий обучающимся рекомендуется выполнять следующие действия. Вести конспектирование учебного материала. Обращать внимание на категории, формулировки, раскрывающие содержание тех или иных явлений и процессов, научные выводы и практические рекомендации по их применению. Задавать преподавателю уточняющие вопросы с целью уяснения теоретических положений, разрешения спорных ситуаций.

Желательно оставить в рабочих конспектах поля, на которых во внеаудиторное время можно сделать пометки из рекомендованной литературы, дополняющие материал прослушанной лекции, а также подчеркивающие особую важность тех или иных теоретических положений.

Практические и семинарские занятия.

На практических и семинарских занятиях в зависимости от темы занятия выполняется поиск информации по решению проблем, практические упражнения, контрольные работы, выработка индивидуальных или групповых решений, итоговое обсуждение с обменом знаниями, участие в круглых столах, разбор конкретных ситуаций, командная работа, представление портфолио и т.п.

Самостоятельная работа.

Самостоятельная работа осуществляется в виде изучения литературы, эмпирических данных по публикациям и конкретным ситуациям из практики, подготовке индивидуальных работ, работа с лекционным материалом, самостоятельное изучение отдельных тем дисциплины; поиск и обзор литературы и электронных источников; чтение и изучение учебника и учебных пособий.

8. Фонд оценочных средств

8.1. Перечень компетенций с указанием этапов их формирования в процессе освоения образовательной программы в рамках учебной дисциплины

Основными этапами формирования указанных компетенций при изучении обучающимися дисциплины являются последовательное изучение содержательно связанных между собой тем учебных занятий. Изучение каждой темы предполагает овладение обучающимися необходимыми компетенциями. Результат аттестации обучающихся на различных этапах формирования компетенций показывает уровень освоения компетенций.

Контролируемые разделы (темы) дисциплины	Индекс контролируемой компетенции (или её части)	Оценочные средства по этапам формирования компетенций
		текущий контроль по дисциплине
1. История как наука.	УК-1.2 УК-1.8	Тестирование, опрос на практическом занятии
2. Периодизация и факторы российской истории.	УК-1.2 УК-1.8	Тестирование, опрос на практическом занятии
3. Северная Евразия: от каменного века к эпохе цивилизаций древности.	УК-1.2 УК-1.8	Тестирование, опрос на практическом занятии
4. Евразия в период раннего Средневековья. Образование государства Русь	УК-1.2 УК-1.8	Тестирование, опрос на практическом занятии
5. Русь в контексте развития средневековых цивилизаций Запада и Востока (XI – начало XIII в.)	УК-1.2 УК-1.8	Тестирование, опрос на практическом занятии
6. Русские земли в XIII — первой половине XV в.	УК-1.2 УК-1.8	Тестирование, опрос на практическом занятии
7. Формирование и развитие единого русского государства во второй половине XV–XVI вв.	УК-1.2 УК-1.8	Тестирование, опрос на практическом занятии
8. Смутное время: от национальной катастрофы к восстановлению суверенитета и единства.	УК-1.2 УК-1.8	Тестирование, опрос на практическом занятии
9. Русское государство в XVII веке: процессы консервативной модернизации и социальные катаклизмы.	УК-1.2 УК-1.8	Тестирование, опрос на практическом занятии
10. Новые рубежи России:	УК-1.2	Тестирование, опрос на практическом занятии

Контролируемые разделы (темы) дисциплины	Индекс контролируемой	Оценочные средства по этапам формирования компетенций
		текущий контроль по дисциплине
процессы колонизации и расширения границ в отечественной истории XVII века.	УК-1.8	занятия
11. Россия в период реформ Петра I. От царства к империи.	УК-1.2 УК-1.8	Тестирование, опрос на практическом занятии
12. Процессы модернизации в истории Российской империи середины – второй половины XVIII в.	УК-1.2 УК-1.8	Тестирование, опрос на практическом занятии
13. Россия на международной арене «века Просвещения».	УК-1.2 УК-1.8	Тестирование, опрос на практическом занятии
14. Российская империя в первой половине XIX в.: государственные реформы и внешняя политика.	УК-1.2 УК-1.8	Тестирование, опрос на практическом занятии
15. Великие реформы Александра II как модернизационный проект.	УК-1.2 УК-1.8	Тестирование, опрос на практическом занятии
16. Власть и общество во второй половине XIX в.	УК-1	Тестирование, опрос на практическом занятии
17. Россия как континентальная империя. Национальная политика и дипломатия.	УК-1.2 УК-1.8	Тестирование, опрос на практическом занятии
18. Россия в начале XX века: процессы модернизации, революция и реформы.	УК-1.2 УК-1.8	Тестирование, опрос на практическом занятии
19. Великая российская революция (1917–1922 гг.) и ее международный резонанс.	УК-1.2 УК-1.8	Тестирование, опрос на практическом занятии
20. СССР в 1920-е гг.	УК-1.2 УК-1.8	Тестирование, опрос на практическом занятии
21. Время «Великого перелома». СССР в 1930-е гг.	УК-1.2 УК-1.8	Тестирование, опрос на практическом занятии
22. Начальный этап Великой Отечественной войны.	УК-1.2 УК-1.8	Тестирование, опрос на практическом занятии
23. Коренной перелом и	УК-1.2	Тестирование, опрос на практическом занятии

Контролируемые разделы (темы) дисциплины	Индекс контролируемой	Оценочные средства по этапам формирования компетенций
		текущий контроль по дисциплине
завершающий этап Великой Отечественной войны.	УК-1.8	занятия
24. СССР в первые послевоенные годы: восстановление экономики и международные отношения.	УК-1.2 УК-1.8	Тестирование, опрос на практическом занятии
25. Советское общество и государство в середине 1950-х – начале 1980-х гг.	УК-1.2 УК-1.8	Тестирование, опрос на практическом занятии
26. «Перестройка» и распад СССР.	УК-1.2 УК-1.8	Тестирование, опрос на практическом занятии
27. Россия в 1990-е гг.: экономические и политические преобразования, внешняя политика.	УК-1.2 УК-1.8	Тестирование, опрос на практическом занятии
28. Российская Федерация в начале XXI в. и современный мир.	УК-1.2 УК-1.8	Тестирование, опрос на практическом занятии, проект

8.2. Типовые контрольные задания или иные материалы, необходимые для оценки знаний, умений и навыков и (или) опыта деятельности в процессе текущего контроля

<i>Тип задания</i>	<i>Текст вопроса</i>	<i>Варианты ответов</i>	<i>Правильные ответы</i>				
Single Selection	Основной функцией исторической науки является:	<table border="1"> <tr> <td>Изучение прошлого</td> </tr> <tr> <td>Построение перспективных моделей развития общества.</td> </tr> <tr> <td>Хранение и классификация письменных исторических источников.</td> </tr> <tr> <td>Разработка научных методов для гуманитарных дисциплин.</td> </tr> </table>	Изучение прошлого	Построение перспективных моделей развития общества.	Хранение и классификация письменных исторических источников.	Разработка научных методов для гуманитарных дисциплин.	1
Изучение прошлого							
Построение перспективных моделей развития общества.							
Хранение и классификация письменных исторических источников.							
Разработка научных методов для гуманитарных дисциплин.							
Single Selection	Познавательная функция исторического знания заключается в:	<table border="1"> <tr> <td>Формировании гражданских, нравственных ценностей и качеств</td> </tr> <tr> <td>Идентификации общества, личности</td> </tr> <tr> <td>Выработке научно обоснованного политического курса</td> </tr> <tr> <td>Выявлении закономерностей</td> </tr> </table>	Формировании гражданских, нравственных ценностей и качеств	Идентификации общества, личности	Выработке научно обоснованного политического курса	Выявлении закономерностей	4
Формировании гражданских, нравственных ценностей и качеств							
Идентификации общества, личности							
Выработке научно обоснованного политического курса							
Выявлении закономерностей							

		исторического развития					
Single Selection	Сравнительный метод в исторической науке позволяет:	<table border="1"> <tr> <td>Выявлять исторические законы</td> </tr> <tr> <td>Предсказывать будущее</td> </tr> <tr> <td>Пересматривать историю</td> </tr> </table>	Выявлять исторические законы	Предсказывать будущее	Пересматривать историю	1	
Выявлять исторические законы							
Предсказывать будущее							
Пересматривать историю							
Short Answer	Кого называют «отцом истории»?		Геродот				
Short Answer	Как называют главный метод исторической науки?		Историзм				
Short Answer	Автор «Истории государства Российского»?		Карамзин				
Short Answer	Название теории происхождения древнерусского государства М.В. Ломоносова		Антинормализм				
Single Selection	Метод, рассматривающий исторические процессы в их развитии, взаимодействии и взаимовлиянии	<table border="1"> <tr> <td>исторический</td> </tr> <tr> <td>хронологический</td> </tr> <tr> <td>диалектический</td> </tr> <tr> <td>ретроспективный</td> </tr> </table>	исторический	хронологический	диалектический	ретроспективный	1
исторический							
хронологический							
диалектический							
ретроспективный							
Single Selection	Принцип исторической науки, требующий рассматривать исторический процесс таким, каким он был в действительности, а не таким, каким бы нам хотелось	<table border="1"> <tr> <td>Историзма</td> </tr> <tr> <td>объективности</td> </tr> <tr> <td>социального подхода</td> </tr> <tr> <td>диалектический</td> </tr> </table>	Историзма	объективности	социального подхода	диалектический	2
Историзма							
объективности							
социального подхода							
диалектический							
Single Selection	Подход к исследованию исторических процессов, в основе которого лежит взаимодействие и взаимовлияние производительных сил, производственных отношений и классовой борьбы	<table border="1"> <tr> <td>исторический</td> </tr> <tr> <td>Логический</td> </tr> <tr> <td>формационный</td> </tr> <tr> <td>цивилизационный</td> </tr> </table>	исторический	Логический	формационный	цивилизационный	3
исторический							
Логический							
формационный							
цивилизационный							
Single Selection	Принцип объективности в исторической науке подразумевает изучение исторической реальности	<table border="1"> <tr> <td>с точки зрения интересов определённого государства</td> </tr> <tr> <td>в соответствии с интересами одного социального слоя</td> </tr> <tr> <td>независимость от каких-либо установок и пристрастий</td> </tr> <tr> <td>сообразность политической конъюнктуре текущего</td> </tr> </table>	с точки зрения интересов определённого государства	в соответствии с интересами одного социального слоя	независимость от каких-либо установок и пристрастий	сообразность политической конъюнктуре текущего	3
с точки зрения интересов определённого государства							
в соответствии с интересами одного социального слоя							
независимость от каких-либо установок и пристрастий							
сообразность политической конъюнктуре текущего							

		момента	
Multiple Selection	К вспомогательным историческим дисциплинам относятся:	сфрагистика	1,2
		палеография	
		криптография	
		мемуаристка	

Тип задания	Текст вопроса	Варианты ответов		Правильные ответы
SingleSelect ion	Какая из перечисленных реформ была осуществлена Петром I	Открытие первого университета		2
		Уничтожение патриаршества		
		Учреждение Верховного тайного совета		
		Открытие Академии художеств		
SingleSelect ion	Какое из сражений произошло раньше?	Гангутская битва		4
		Взятие Измаила		
		Битва при Гросс-Егерсдорфе		
		Полтавская битва		
SingleSelect ion	Что из перечисленного относится к результатам реформ Петра I?	Создание новых отраслей промышленности		1
		Улучшение положения крепостных крестьян		
		Превращение дворянства в привилегированное сословие		
		Утрата позиций на международной арене		
SingleSelect ion	Противником России в Северной войне была	Пруссия		2
		Швеция		
		Речь Посполитая		
		Дания		
SingleSelect ion	Что из перечисленного относится к реформам Петра I?	Введение подушной подати		1
		Секуляризация церковных земель		
		Генеральное межевание земель		
		Жалованная грамота дворянству		
Comparison	Соотнесите даты и события	1700 - 1721	Русско-турецкая война	1-2,2-4,4-1,3-3
		1756 - 1763	Северная война	
		1773 - 1775	Восстание Е. Пугачева	
		1768 - 1774	Семилетняя война	
Comparison	Соотнесите имена и события	Петр I	Открытие университета	1-2,2-3,3-4,4-1
		Екатерина II	Принятие табели о рангах	
		Анна Иоанновна	Создание Уложенной комиссии	
		Елизавета Петровна	Отказ принять кондиции	
Comparison	Соотнесите имена и события	Михаил Ломоносов	Сподвижник Петра Великого	1-2,2-4,3-3,4-1

		Александр Радищев	Автор антинорманнской теории	
		Василий Татищев	Автор первого труда по истории России	
		Феофан Прокопович	Автор «Путешествия из Петербурга в Москву»	
Comparison	Соотнесите термины и понятия	Протекционизм	Форма правления, при которой вся власть принадлежит монарху	1-3,2-4,3-1,4-2
		рекрутчина	Изъятие материальных и земельных богатств у церкви	
		Абсолютизм	Экономическая политика, направленная на защиту национальной промышленности	
		Секуляризация	Проведение регулярных наборов населения в постоянную армию	
Comparison	Соотнесите даты и события	1803	Восстание декабристов	1-2,2-1,3-4,4-3
		1825	Указ о вольных хлебопашцах	
		1861	Создание Государственного совета	
		1810	Отмена крепостного права	
Comparison	Соотнесите имена современников	Александр I	А.М. Горчаков	1-2,2-3,3-1,4-4
		Николай I	М.М. Сперанский	
		Александр II	Н.Х. Бенкендорф	
		Александр III	К.П. Победоносцев	
Comparison	Соотнесите события	Бородино	Отечественная война 1812	1-1,2-3,3-2,4-4
		Оборона Шипки	Крымская война	
		Оборона Севастополя	Русско-турецкая война 1877 - 1878	
		Присоединение Финляндии	Русско-шведская война 1807 – 1808 гг.	
SingleSelect ion	Первым главой советского правительства являлся	В.И. Ленин		1
		И.В. Сталин		
		Рыков		
		Л.Д. Троцкий		
SingleSelect ion	Москва стала столицей советской России в	1918 г.		1
		1922 г.		
		1917 г.		
		1934 г.		
SingleSelect	Что из	Запрет на ведение частной торговли		1

ion	перечисленного относится к политике военного коммунизма?	<table border="1"> <tr><td>Разрешение применения наемного труда</td></tr> <tr><td>Разрешение аренды земли</td></tr> <tr><td>Создание бирж труда</td></tr> </table>	Разрешение применения наемного труда	Разрешение аренды земли	Создание бирж труда		
Разрешение применения наемного труда							
Разрешение аренды земли							
Создание бирж труда							
SingleSelect ion	Какое из перечисленных событий произошло раньше?	<table border="1"> <tr><td>Заключение Брестского мира</td></tr> <tr><td>Принятие декрета о земле</td></tr> <tr><td>Образование СССР</td></tr> <tr><td>Вхождение СССР в Лигу наций</td></tr> </table>	Заключение Брестского мира	Принятие декрета о земле	Образование СССР	Вхождение СССР в Лигу наций	2
Заключение Брестского мира							
Принятие декрета о земле							
Образование СССР							
Вхождение СССР в Лигу наций							
SingleSelect ion	Какое из перечисленных событий произошло позже?	<table border="1"> <tr><td>Заключение пакта о ненападении с Германией</td></tr> <tr><td>Принятие первой конституции СССР</td></tr> <tr><td>Образование СНК</td></tr> <tr><td>Вступление СССР в Лигу наций</td></tr> </table>	Заключение пакта о ненападении с Германией	Принятие первой конституции СССР	Образование СНК	Вступление СССР в Лигу наций	1
Заключение пакта о ненападении с Германией							
Принятие первой конституции СССР							
Образование СНК							
Вступление СССР в Лигу наций							

Тема проекта: «Короткий XX век в зеркале семейной истории»

а). Используя возможности порталов «Мемориал», «Подвиг народа», «Память народа», «Без срока давности», а также материалы семейного архива и устные свидетельства, установите, были ли среди Ваших предков (родственников) пострадавшие от оккупации, террора и геноцида в годы Великой Отечественной войны, принудительно направленные на работу в Германию, партизаны или подпольщики? Составьте краткие справки о судьбе этих людей. Обобщите результаты Вашего исследования по данной проблеме в итоговом эссе.

б). Подготовьте справку о 2-3 «местах памяти», связанных с темой нацистских преступлений против гражданского населения СССР на территории Вашего родного региона.

Проектная работа может осуществляться в других формах.

8.3. Перечень вопросов и заданий для промежуточной аттестации по дисциплине

История как наука

Введение в курс российской истории

Евразийское пространство в первобытную эпоху

Цивилизации древности и народы Северной Евразии

Евразия в период раннего Средневековья. Образование государства Русь

Русь в контексте развития средневековых цивилизаций Запада и Востока (XI – начало XIII в.)

Русские земли в XIII веке

Историческое развитие русских земель в XIV – первой половине XV в.

Культура Средневековой Руси

Формирование единого Русского государства в XV – начале XVI в.

Русское государство и мир в начале эпохи Нового времени

Русское государство в начале XVII в. Смутное время

Россия и ведущие страны Европы и Азии в XVII веке

Культура Русского государства (конец XV–XVII вв.)

Россия в период преобразований Петра I

Россия во второй половине XVIII в.

Культурное пространство России в XVIII веке

Россия в первой четверти XIX в.

Российская империя во второй четверти XIX в.

Россия и мир во второй половине XIX века

Культура России в XIX – начале XX в.

Россия в начале XX века

Великая российская революция (1917–1922)

Советский Союз в 1920-е годы

Время «Великого перелома». СССР в 1930-е годы

Великая Отечественная война (1941–1945)

Советский Союз и зарубежный мир в послевоенные годы (1945–1984)

Период «перестройки» и распад СССР (1985–1991)

Россия в 1990-е годы

Россия в начале XXI века

Исторические процессы на территории Калининградской области в средние века и новое время

История Калининградской области

8.4. Планируемые уровни сформированности компетенций обучающихся и критерии оценивания

Уровни	Содержательное описание уровня	Основные признаки выделения уровня (этапы формирования компетенции, критерии оценки сформированности)	Пятибалльная шкала (академическая) оценка	Двухбалльная шкала, зачет	БРС, % освоения (рейтинговая оценка)
Повышенный	Творческая деятельность	<i>Включает нижестоящий уровень. Умение самостоятельно принимать решение, решать проблему/задачу</i>	отлично	зачтено	86-100

		теоретического и прикладного характера на основе изученных методов, приемов, технологий			
Базовый	Применение знаний и умений в более широких контекстах учебной и профессиональной деятельности, нежели по образцу с большей степени самостоятельности и инициативы	<i>Включает нижестоящий уровень.</i> Способность собирать, систематизировать, анализировать и грамотно использовать информацию из самостоятельно найденных теоретических источников и иллюстрировать ими теоретические положения или обосновывать практику применения	хорошо		71-85
Удовлетворительный (достаточный)	Репродуктивная деятельность	Изложение в пределах задач курса теоретически и практически контролируемого материала	удовлетворительно		55-70
Недостаточный	Отсутствие признаков удовлетворительного уровня		неудовлетворительно	не зачтено	Менее 55

9. Перечень основной и дополнительной учебной литературы, необходимой для освоения дисциплины.

Основная литература

1. Фортунатов, В. В. История: учебное пособие / В. В. Фортунатов. - Санкт-Петербург: Питер, 2020. - 464 с. - (Учебное пособие). - ISBN 978-5-4461-1179-4. - Текст: электронный. - URL: <https://znanium.com/catalog/product/1720878> (дата обращения: 06.03.2022). – Режим доступа: по подписке.

2. Шишова, Н. В. Отечественная история: учебник / Н.В. Шишова, Л.В. Мининкова, В.А. Ушкалов [и др.]. — Москва: ИНФРА-М, 2021. — 462 с. — (Высшее образование). - ISBN 978-5-16-004480-4. - Текст: электронный. - URL: <https://znanium.com/catalog/product/1194877> (дата обращения: 23.03.2023). – Режим доступа: по подписке.

3. Великая Отечественная война 1941—1945 годов: в 12 томах. — Изд. доп. и испр. — Москва: Кучково поле, 2015. — Текст: электронный // Министерство обороны Российской Федерации [сайт]. — URL: <https://encyclopedia.mil.ru/encyclopedia/books/vov.htm> (дата обращения: 06.03.2023).

Дополнительная литература

1. Всемирная история: учебник для студентов вузов / под ред. Г.Б. Поляка, А.Н. Марковой. — 3-е изд., перераб. и доп. — М.: ЮНИТИ-ДАНА, 2017. - 887 с. - (Серия

«Cogito ergo sum»). - ISBN 978-5-238-01493-7. - Текст: электронный. - URL: <https://znanium.com/catalog/product/1028870>– Режим доступа: по подписке.

2. Новейшая история стран Европы и Америки. XX век: учебник для студентов вузов : В 3 ч. / под ред. А. М. Родригеса и М. В. Пономарева. — Москва: Гуманитар, изд. центр ВЛАДОС, 2017. — Ч. 1: 1900-1945. - 463 с. - (Учебник для вузов). - ISBN 5-691-00607-X. - Текст: электронный. - URL: <https://znanium.com/catalog/product/1053792> (дата обращения: 06.03.2022). – Режим доступа: по подписке.

2. История России XVIII — начала XX века: учебник / М.Ю. Лачаева, Л.М. Ляшенко, В.Е. Воронин, А.П. Синелобов; под ред. М.Ю. Лачаевой. — Москва : ИНФРА-М, 2019. — 648 с. + Доп. материалы [Электронный ресурс; Режим доступа <http://new.znanium.com>]. — (Высшее образование: Бакалавриат). — www.dx.doi.org/10.12737/25130. - ISBN 978-5-16-012874-0. - Текст: электронный. - URL: <https://znanium.com/catalog/product/1023725> (дата обращения: 23.03.2023). – Режим доступа: по подписке.

3. Без срока давности. Преступления нацистов и их пособников против мирного населения на оккупированной территории РСФСР в годы Великой Отечественной войны: документы и материалы. М., 2020. URL <https://xn--80aabgieomn8afgsnjq.xn--p1ai/pdf> (дата обращения: 06.03.2023).

10. Перечень ресурсов информационно-телекоммуникационной сети «Интернет», необходимых для освоения дисциплины.

- НЭБ Национальная электронная библиотека, диссертации и прочие издания
- eLIBRARY.RU Научная электронная библиотека, книги, статьи, тезисы докладов конференций
- Гребенников Электронная библиотека ИД журналы
- ЭБС Консультант студента
- ПРОСПЕКТ ЭБС
- ЭБС ZNANIUM.COM
- РГБ Информационное обслуживание по МБА
- БЕН РАН
- Электронно-библиотечная система (ЭБС) Кантитана (<https://elib.kantiana.ru/>)

11. Перечень информационных технологий, используемых при осуществлении образовательного процесса по дисциплине.

Программное обеспечение обучения включает в себя:

- система электронного образовательного контента БФУ им. И. Канта – <https://lms.kantiana.ru/>, обеспечивающую разработку и комплексное использование электронных образовательных ресурсов;
- серверное программное обеспечение, необходимое для функционирования сервера и связи с системой электронного обучения через Интернет;
- установленное на рабочих местах студентов соответствующее ПО и антивирусное программное обеспечение.

12. Описание материально-технической базы, необходимой для осуществления образовательного процесса по дисциплине.

Для проведения занятий лекционного типа, практических и семинарских занятий используются специальные помещения (учебные аудитории), оборудованные техническими средствами обучения – мультимедийной проекционной техникой. Для проведения занятий лекционного типа используются наборы демонстрационного оборудования.

Для проведения лабораторных работ, (практических занятий – при необходимости) используются специальные помещения (учебные аудитории), оснащенные специализированным лабораторным оборудованием: персональными компьютерами с возможностью выхода в интернет и с установленным программным обеспечением, заявленным в п.11.

Для проведения групповых и индивидуальных консультаций, текущего контроля и промежуточной аттестации используются специальные помещения (учебные аудитории), оборудованные специализированной мебелью (для обучающихся), меловой / маркерной доской.

Для организации самостоятельной работы обучающимся предоставляются помещения, оснащенные компьютерной техникой с возможностью подключения к сети «Интернет» и обеспечением доступа в электронную информационно-образовательную среду университета.

Для обучения инвалидов и лиц с ограниченными возможностями здоровья университетом могут быть представлены специализированные средства обучения, в том числе технические средства коллективного и индивидуального пользования.

1. Наименование дисциплины: «Критическое мышление».

Цель изучения дисциплины: развитие у обучающихся навыков анализа и синтеза, формулирования выводов, аргументации и обоснования оценок и суждений, принятия решений в различных сферах жизни, формирование общей экологии мышления.

2. Перечень планируемых результатов обучения по дисциплине, соотнесенных с планируемыми результатами освоения образовательной программы

Код и содержание компетенции	Результаты освоения образовательной программы (ИДК)	Результаты обучения по дисциплине
УК-1. Способен к формированию собственного жизненно-образовательного маршрута на основе критического мышления, целеполагания, стратегии достижения цели (в том числе в проектном типе деятельности) в условиях создания безопасной среды, с учетом традиционных российских духовно-нравственных ценностей и целей национального развития, в процессе социального взаимодействия	УК.1.2. Демонстрирует умение рассматривать различные точки зрения и выявлять степень доказательности на поставленную задачу	Знать: способы поиска информации, Уметь: анализировать информацию и работать с большим количеством источников информации Владеть: навыками доказательства и опровержения тезиса

3. Место дисциплины в структуре образовательной программы

Дисциплина «Критическое мышление» представляет собой дисциплину обязательной части.

4. Виды учебной работы по дисциплине.

Виды учебной работы по дисциплине зафиксированы учебным планом основной профессиональной образовательной программы по указанному направлению и профилю, выражаются в академических часах. Часы контактной работы и самостоятельной работы студента и часы, отводимые на процедуры контроля, могут различаться в учебных планах ОПОП по формам обучения. Объем контактной работы включает часы контактной аудиторной работы (лекции/практические занятия/ лабораторные работы), контактной внеаудиторной работы (контроль самостоятельной работы), часы контактной работы в период аттестации. Контактная работа, в том числе может проводиться посредством электронной информационно-образовательной среды университета с использованием ресурсов сети Интернет и дистанционных технологий

5. Содержание дисциплины, структурированное по темам (разделам)

Исходя из рамок, установленных учебным планом по трудоемкости и видам учебной работы по дисциплине, преподаватель самостоятельно выбирает тематику занятий по формам и количеству часов проведения контактной работы: лекции и иные учебные занятия, предусматривающие преимущественную передачу учебной информации преподавателем и (или) занятия семинарского типа (семинары, практические занятия, практикумы, лабораторные работы, коллоквиумы и иные аналогичные занятия), и (или) групповые консультации, и (или) индивидуальную работу обучающихся с

преподавателем, в том числе индивидуальные консультации (по курсовым работам/проектам – при наличии курсовой работы/проекта по данной дисциплине в учебном плане). Рекомендуемая тематика занятий максимально полно реализуется в контактной работе со студентами очной формы обучения. В случае реализации образовательной программы в заочной / очно-заочной форме трудоемкость дисциплины сохраняется, однако объем учебного материала в значительной части осваивается студентами в форме самостоятельной работы. При этом требования к ожидаемым образовательным результатам студентов по данной дисциплине не зависят от формы реализации образовательной программы.

№	Наименование раздела	Содержание раздела
1	Типология ошибок в аргументации и логических заблуждений	Виды логических ошибок. Правила и ошибки в аргументации. Правила и ошибки по отношению к тезису. Правила и ошибки по отношению к аргументам. Правила и ошибки демонстрации.
2	Эпистемологические, психологические и коммуникационные истоки заблуждений	Эпистемологические истоки заблуждений. Понятие эпистемологического препятствия (Г. Башляр). Виды препятствий и их функционирование. Психологические истоки заблуждений. Коммуникационные истоки заблуждений. Методы убеждения. Законы общественного мнения (Cantril Hadley). Приемы введения в заблуждение.
3	Риторические приемы: манипулятивный потенциал в аргументации	Основные риторические приемы публичного выступления. Софистика
4	Критическое мышление, противодействие манипулятивным технологиям и интерпретация текста	Определение и установки. Анализ печатного источника. Анализ устного выступления. Выявление и противодействие фейкам.
5	Стратегии построения критически аргументированного изложения авторской позиции	Типология стратегий аргументации в устном изложении. Типология стратегий аргументации в письменном изложении. Монологическая и диалогическая аргументация.

6. Перечень учебно-методического обеспечения для самостоятельной работы обучающихся по дисциплине

Рекомендуемая тематика учебных занятий в форме контактной работы:

Рекомендуемая тематика учебных занятий *лекционного* типа (предусматривающих преимущественную передачу учебной информации преподавателями): типология ошибок в аргументации и логических заблуждений; эпистемологические, психологические и коммуникационные истоки заблуждений; риторические приемы: манипулятивный потенциал в аргументации; критическое мышление, противодействие манипулятивным технологиям и интерпретация текста; стратегии построения критически аргументированного изложения авторской позиции.

Рекомендуемая тематика *практических* занятий:

Тема 1: Типология ошибок в аргументации и логических заблуждений.

Вопросы для обсуждения: виды логических ошибок, правила и ошибки в аргументации, интерпретации и презентации.

Тема 2: Эпистемологические, психологические и коммуникационные истоки заблуждений.

Вопросы для обсуждения: эпистемологические, психологические и коммуникационные истоки заблуждений.

Тема 3: Риторические приемы: манипулятивный потенциал в аргументации.

Вопросы для обсуждения: риторические приемы, софистические приемы.

Тема 4: Критическое мышление, противодействие манипулятивным технологиям и интерпретация текста.

Вопросы для обсуждения: подходы к анализу источника, выявление сверхзадачи текста/выступления, критерии идентификации фейков.

Тема 5: Стратегии построения критически аргументированного изложения авторской позиции.

Вопросы для обсуждения: типология стратегий, монологическая и диалогическая аргументация.

Требования к самостоятельной работе студентов

Выполнение домашнего задания, предусматривающего выполнение упражнений, выдаваемых на практических занятиях по следующим темам: Типология ошибок в аргументации и логических заблуждений, Эпистемологические, психологические и коммуникационные истоки заблуждений, Риторические приемы: манипулятивный потенциал в аргументации. Критическое мышление, противодействие манипулятивным технологиям и интерпретация текста. Стратегии построения критически аргументированного изложения авторской позиции

Руководствуясь положениями статьи 47 и статьи 48 Федерального закона от 29 декабря 2012 г. N 273-ФЗ «Об образовании в Российской Федерации» научно-педагогические работники и иные лица, привлекаемые университетом к реализации данной образовательной программы, пользуются предоставленными академическими правами и свободами в части свободы преподавания, свободы от вмешательства в профессиональную деятельность; свободы выбора и использования педагогически обоснованных форм, средств, методов обучения и воспитания; права на творческую инициативу, разработку и применение авторских программ и методов обучения и воспитания в пределах реализуемой образовательной программы и отдельной дисциплины.

Исходя из рамок, установленных учебным планом по трудоемкости и видам учебной работы по дисциплине, преподаватель самостоятельно выбирает тематику занятий по формам и количеству часов проведения контактной работы: лекции и иные учебные занятия, предусматривающие преимущественную передачу учебной информации преподавателем и (или) занятия семинарского типа (семинары, практические занятия, практикумы, лабораторные работы, коллоквиумы и иные аналогичные занятия), и (или) групповые консультации, и (или) индивидуальную работу обучающихся с преподавателем, в том числе индивидуальные консультации (по курсовым работам/проектам – при наличии курсовой работы/проекта по данной дисциплине в учебном плане).

Рекомендуемая тематика занятий максимально полно реализуется в контактной работе со студентами очной формы обучения. В случае реализации образовательной программы в заочной / очно-заочной форме трудоемкость дисциплины сохраняется, однако объем учебного материала в значительной части осваивается студентами в форме самостоятельной работы. При этом требования к ожидаемым образовательным результатам студентов по данной дисциплине не зависят от формы реализации образовательной программы.

7. Методические рекомендации по видам занятий

Лекционные занятия.

В ходе лекционных занятий обучающимся рекомендуется выполнять следующие действия. Вести конспектирование учебного материала. Обращать внимание на категории, формулировки, раскрывающие содержание тех или иных явлений и процессов, научные выводы и практические рекомендации по их применению. Задавать преподавателю уточняющие вопросы с целью уяснения теоретических положений, разрешения спорных ситуаций.

Желательно оставить в рабочих конспектах поля, на которых во внеаудиторное время можно сделать пометки из рекомендованной литературы, дополняющие материал прослушанной лекции, а также подчеркивающие особую важность тех или иных теоретических положений.

Практические и семинарские занятия.

На практических и семинарских занятиях в зависимости от темы занятия выполняется поиск информации по решению проблем, практические упражнения, контрольные работы, выработка индивидуальных или групповых решений, итоговое обсуждение с обменом знаниями, участие в круглых столах, разбор конкретных ситуаций, командная работа, представление портфолио и т.п.

Самостоятельная работа.

Самостоятельная работа осуществляется в виде изучения литературы, эмпирических данных по публикациям и конкретных ситуаций из практики, подготовке индивидуальных работ, работа с лекционным материалом, самостоятельное изучение отдельных тем дисциплины; поиск и обзор литературы и электронных источников; чтение и изучение учебника и учебных пособий.

8. Фонд оценочных средств

8.1. Перечень компетенций с указанием этапов их формирования в процессе освоения образовательной программы в рамках учебной дисциплины

Основными этапами формирования указанных компетенций при изучении обучающимися дисциплины являются последовательное изучение содержательно связанных между собой тем учебных занятий. Изучение каждой темы предполагает овладение обучающимися необходимыми компетенциями. Результат аттестации обучающихся на различных этапах формирования компетенций показывает уровень освоения компетенций.

Контролируемые разделы (темы) дисциплины	Индекс контролируемой компетенции (или её части)	Оценочные средства по этапам формирования компетенций
		текущий контроль по дисциплине
Типология ошибок в аргументации и логических заблуждений	УК-1.2	Опрос
Эпистемологические, психологические и коммуникационные истоки заблуждений	УК-1.2	Опрос
Риторические приемы: манипулятивный потенциал в аргументации	УК-1.2	Опрос
Критическое мышление, противодействие манипулятивным технологиям и интерпретация	УК-1.2	Опрос, дебаты

Контролируемые разделы (темы) дисциплины	Индекс контролируемой компетенции (или её части)	Оценочные средства по этапам формирования компетенций
		текущий контроль по дисциплине
текста		
Стратегии построения критически аргументированного изложения авторской позиции	УК-1.2	Опрос, контрольная работа

8.2. Типовые контрольные задания или иные материалы, необходимые для оценки знаний, умений и навыков и (или) опыта деятельности в процессе текущего контроля

1. Дебаты (работа в малых группах)

Цель задания

Сформировать понимание сложности стратегии и тактики аргументации, потенциально неоднозначного характера обсуждаемых проблем, а также необходимости всестороннего изучения вопроса перед формулировкой исследовательских выводов.

Алгоритм выполнения

Обучающиеся на предшествующем занятии делятся на две команды. В качестве самостоятельной работы командам необходимо ознакомиться с предложенным преподавателем текстом (комплексом текстов) и тезисом, а затем подготовиться отстаивать и позицию утверждения (верю), и отрицания (не верю), то есть подготовить набор аргументов и контраргументов, а также попытаться спрогнозировать логику потенциальных вопросов от оппонентов.

На занятии команды узнают, какую позицию предстоит отстаивать. Сама дискуссия проходит по правилам, близким к Академическим дебатам (IDEA), однако не обязана следовать им полностью.

По завершении игры в режиме свободной проблемной дискуссии участники совместно с преподавателем подводят итоги. Рекомендуется также в качестве домашнего задания попросить обучающихся написать индивидуальные рефлексивные эссе с оценками прошедшего занятия и ответить на вопросы о моментах в отношении собственного участия и выступления всей команды, характере реализованной позиции в команде, способах улучшения подготовки и реализации стратегии аргументации.

Задание может выполняться также в индивидуальном формате. В этом случае обучающиеся самостоятельно готовят письменные обзоры проблемы, содержащие как защиту тезиса, так и его отрицание.

8.3. Перечень вопросов и заданий для промежуточной аттестации по дисциплине

1. Понятие критического мышления.
2. Критическое мышление и социокультурные вызовы современности.
3. Критическое и объекто-ориентированное мышление в междисциплинарном дискурсе.
4. Типология логических ошибок.
5. Правила и ошибки в аргументации.
6. Правила и ошибки по отношению к тезису.
7. Правила и ошибки по отношению к аргументам.
8. Правила и ошибки демонстрации.

9. Эпистемологические истоки заблуждений.
10. Понятие эпистемологического препятствия (Г. Башляр). Виды препятствий и их функционирование.
11. Психологические истоки заблуждений.
12. Коммуникационные истоки заблуждений.
13. Методы убеждения. Законы общественного мнения.
14. Основные риторические приемы публичного выступления. Софистика.
15. Стратегии анализа печатного источника.
16. Стратегии анализа устного выступления.
17. Критерии выявления и стратегии противодействия фейкам.
18. Типология стратегий аргументации в устном изложении.
19. Типология стратегий аргументации в письменном изложении.
20. Монологическая и диалогическая аргументация.

8.4. Планируемые уровни сформированности компетенций обучающихся и критерии оценивания

Уровни	Содержательное описание уровня	Основные признаки выделения уровня (этапы формирования компетенции, критерии оценки сформированности)	Пятибалльная шкала (академическая) оценка	Двухбалльная шкала, зачет	БРС, % освоения (рейтинговая оценка)
Повышенный	Творческая деятельность	<i>Включает нижестоящий уровень.</i> Умение самостоятельно принимать решение, решать проблему/задачу теоретического и прикладного характера на основе изученных методов, приемов, технологий	отлично	зачтено	86-100
Базовый	Применение знаний и умений в более широких контекстах учебной и профессиональной деятельности, нежели по образцу с большей степени самостоятельности и инициативы	<i>Включает нижестоящий уровень.</i> Способность собирать, систематизировать, анализировать и грамотно использовать информацию из самостоятельно найденных теоретических источников и иллюстрировать ими теоретические положения или обосновывать практику применения	хорошо		71-85
Удовлетворительный	Репродуктивная	Изложение в пределах задач курса	удовлетворительно		55-70

(достаточны й)	деятельность	теоретически и практически контролируемого материала			
Недостаточн ый	Отсутствие признаков удовлетворительного уровня		неудовлетв орительно	не зачтено	Менее 55

9. Перечень основной и дополнительной учебной литературы, необходимой для освоения дисциплины.

Основная литература:

1. Воронцов, Е. А. Логика : учебное пособие / Е.А. Воронцов. — Москва : ИНФРА-М, 2023. — 134 с. — (Высшее образование: Специалитет). - ISBN 978-5-16-016546-2. - Текст : электронный. - URL: <https://znanium.com/catalog/product/1846372>
2. Демина, Л. А. Теория и практика аргументации : учебное пособие / Л.А. Демина. — Москва : Норма : ИНФРА-М, 2023. — 272 с. - ISBN 978-5-91768-529-8. - Текст : электронный. - URL: <https://znanium.com/catalog/product/1926424>
3. Батурин, В. К. Логика: Учебное пособие/Батурин В. К. - М.: КУРС, НИЦ ИНФРА-М, 2019. - 96 с. - (Высшее образование: Бакалавриат). - ISBN 978-5-905554-06-3. - Текст : электронный. - URL: <https://znanium.com/catalog/product/1002580>

Дополнительная литература:

1. Махаматов, Т. М. Философия (с кейсовыми задачами) : учебное пособие / Т.М. Махаматов, Т.Т. Махаматов. — Москва : ИНФРА-М, 2021. — 294 с. — (Высшее образование: Бакалавриат). — DOI 10.12737/1146774. - ISBN 978-5-16-016439-7. - Текст : электронный. - URL: <https://znanium.com/catalog/product/1146774>
2. Чатфилд, Т. Критическое мышление: анализируй, сомневайся, формируй свое мнение / Том Чатфилд ; пер. с англ. - Москва : Альпина Паблишер, 2019. - 328 с. - ISBN 978-5-96142-092-0. - Текст : электронный. - URL: <https://znanium.com/catalog/product/1077990>

10. Перечень ресурсов информационно-телекоммуникационной сети «Интернет», необходимых для освоения дисциплины.

- НЭБ Национальная электронная библиотека, диссертации и прочие издания
- eLIBRARY.RU Научная электронная библиотека, книги, статьи, тезисы докладов конференций
- Гребенников Электронная библиотека ИД журналы
- ЭБС Консультант студента
- ПРОСПЕКТ ЭБС
- ЭБС ZNANIUM.COM
- РГБ Информационное обслуживание по МБА
- БЕН РАН
- Электронно-библиотечная система (ЭБС) Кантитана (<https://elib.kantiana.ru/>)

11. Перечень информационных технологий, используемых при осуществлении образовательного процесса по дисциплине.

Программное обеспечение обучения включает в себя:

- система электронного образовательного контента БФУ им. И. Канта – <https://lms.kantiana.ru/>, обеспечивающую разработку и комплексное использование электронных образовательных ресурсов;
- серверное программное обеспечение, необходимое для функционирования сервера и связи с системой электронного обучения через Интернет;
- установленное на рабочих местах студентов соответствующее ПО и антивирусное программное обеспечение.

12. Описание материально-технической базы, необходимой для осуществления образовательного процесса по дисциплине.

Для проведения занятий лекционного типа, практических и семинарских занятий используются специальные помещения (учебные аудитории), оборудованные техническими средствами обучения – мультимедийной проекционной техникой. Для проведения занятий лекционного типа используются наборы демонстрационного оборудования.

Для проведения лабораторных работ, (практических занятий – при необходимости) используются специальные помещения (учебные аудитории), оснащенные специализированным лабораторным оборудованием: персональными компьютерами с возможностью выхода в интернет и с установленным программным обеспечением, заявленным в п.11.

Для проведения групповых и индивидуальных консультаций, текущего контроля и промежуточной аттестации используются специальные помещения (учебные аудитории), оборудованные специализированной мебелью (для обучающихся), меловой / маркерной доской.

Для организации самостоятельной работы обучающимся предоставляются помещения, оснащенные компьютерной техникой с возможностью подключения к сети «Интернет» и обеспечением доступа в электронную информационно-образовательную среду университета.

Для обучения инвалидов и лиц с ограниченными возможностями здоровья университетом могут быть представлены специализированные средства обучения, в том числе технические средства коллективного и индивидуального пользования.

1. Наименование дисциплины: «Основы коммуникации»

Целью освоения дисциплины «Основы коммуникации» являются формирование научного представления о коммуникации, ее моделях, уровнях и видах, структуре коммуникационного процесса, специфике массовой коммуникации как вида деятельности, развитие умения грамотно использовать возможности коммуникации в профессиональной деятельности; развитие у студентов личностных качеств, направленных на создание эффективной коммуникации, а также формирование общекультурных компетенций в соответствии с требованиями образовательного стандарта.

2. Перечень планируемых результатов обучения по дисциплине, соотнесенных с планируемыми результатами освоения образовательной программы

Код компетенции	Результаты освоения образовательной программы (ИДК)	Результаты обучения по дисциплине
УК-1 Способен к формированию собственного жизненно-образовательного маршрута на основе критического мышления, целеполагания, стратегии достижения цели (в том числе в проектном типе деятельности) в условиях создания безопасной среды, с учетом традиционных российских духовно-нравственных ценностей и целей национального развития, в процессе социального взаимодействия	УК-1.4. Демонстрирует умение рассматривать различные точки зрения и выявлять степень доказательности на поставленную задачу УК-1.8. Грамотно и ясно строит диалогическую речь в рамках межличностного и межкультурного общения и осуществляет переписку на русском и иностранном языках с учетом социокультурных особенностей УК-1.10. Проявляет в своём поведении уважительное отношение к историческому наследию и социокультурным традициям различных социальных групп, опирающееся на знание этапов исторического развития России в контексте мировой истории и культурных традиций мира	Знать: - основы стратегирования коммуникации и принципы поэтапного достижения стратегии; - особенности межличностной устной и письменной коммуникации как вида коммуникации, применение средств реализации такого общения в диалоговой форме на русском и иностранном языках. Уметь: - - определить характер делового общения, построить деловую письменную коммуникацию с помощью вербальных и невербальных средств; определить содержание стратегии, тактики и приемы ее реализации, построить коммуникацию в группе с помощью вербальных и невербальных средств. Владеть: - навыками построения стратегии коммуникации в группе и достижения поставленной цели, составляющими коммуникативную компетентность личности. - навыками ведения деловых переговоров, навыками планирования и реализации стратегии и тактик во время проведения деловых переговоров.

3. Место дисциплины в структуре образовательной программы

Дисциплина «Основы коммуникации» входит в «Модуль «Универсариум» обязательной части блока дисциплины подготовки студентов.

4. Виды учебной работы по дисциплине.

Виды учебной работы по дисциплине зафиксированы учебным планом основной профессиональной образовательной программы по указанному направлению и профилю, выражаются в академических часах. Часы контактной работы и самостоятельной работы обучающегося и часы, отводимые на процедуры контроля, могут различаться в учебных планах ОПОП по формам обучения. Объем контактной работы включает часы контактной аудиторной работы (лекции/практические занятия/ лабораторные работы), контактной внеаудиторной работы (контроль самостоятельной работы), часы контактной работы в период аттестации. Контактная работа, в том числе может проводиться посредством электронной информационно-образовательной среды университета с использованием ресурсов сети Интернет и дистанционных технологий

5. Содержание дисциплины, структурированное по темам (разделам)

Исходя из рамок, установленных учебным планом по трудоемкости и видам учебной работы по дисциплине, преподаватель самостоятельно выбирает тематику занятий по формам и количеству часов проведения контактной работы: лекции и иные учебные занятия, предусматривающие преимущественную передачу учебной информации преподавателем и (или) занятия семинарского типа (семинары, практические занятия, практикумы, лабораторные работы, коллоквиумы и иные аналогичные занятия), и (или) групповые консультации, и (или) индивидуальную работу обучающихся с преподавателем, в том числе индивидуальные консультации (по курсовым работам/проектам – при наличии курсовой работы/проекта по данной дисциплине в учебном плане). Рекомендуемая тематика занятий максимально полно реализуется в контактной работе с обучающимися очной формы обучения. В случае реализации образовательной программы в заочной / очно-заочной форме трудоемкость дисциплины сохраняется, однако объем учебного материала в значительной части осваивается обучающимися в форме самостоятельной работы. При этом требования к ожидаемым образовательным результатам обучающихся по данной дисциплине не зависят от формы реализации образовательной программы.

№ п/п	Наименование раздела	Содержание раздела
1	Введение в теорию коммуникации. Узкое и широкое понимание коммуникации. Структура коммуникативного акта.	Актуальность знаний основ коммуникации. Определения коммуникации. Разные научные подходы в определении коммуникации. Основные факторы, определяющие процесс коммуникации: коммуникатор, аудитория, канал коммуникации, сообщение. Понятия узкого определения коммуникации: социальный субъект, эффективное синхронное и диахронное взаимодействие, информация, имеющая смысл для коммуникантов. Понятия широкого определения коммуникации: субъект из мира живой природы, способный к автономному поведению; эффективное синхронное и диахронное взаимодействие, информация, имеющая смысл для коммуникантов. Трехкомпонентная, четырехкомпонентная структуры коммуникации, структура Шеннона-Якобсона, Е. Клюева,

		Лассуэлла.
2	Современные модели коммуникации, их особенности. Виды коммуникации.	20-ый век в науке о коммуникации: модели математическая, кибернетическая, социально-психологическая, транзакционная. Модели массовой коммуникации. Виды коммуникации: вербальная и невербальная, контактная и дистантная, непосредственная и опосредованная, монологическая, диалогическая, полилогическая; межличностная, групповая, массовая.
3	Вербальная и невербальная коммуникация	Цель и средства вербальной коммуникации. Особенности речевой деятельности на основе вербальной коммуникации. Цель и средства невербальной коммуникации. Особенности речевой деятельности на основе невербальной коммуникации: особенности невербальных сообщений, характеристики невербальной коммуникации, функции невербальной коммуникации. Классификация невербальных средств: симптомы, символы, знаки (виды знаков).
4	Коммуникативные стратегии и тактики.	Определение коммуникативной стратегии, тактики и приемов или средств в реализации стратегии. Классификация тактических приемов Т.А. ван Дейка.
5	Успешная и эффективная коммуникация.	Эффективная и успешная коммуникация. Содержание понятия успешной коммуникации. Условия успешности. Коммуникативные качества речи как условия успешной коммуникации. Коммуникативный кодекс Грайса и Лича. Относительность правил кодекса. Особенности письменной и устной деловой коммуникации.
6	Деловая коммуникация: особенности, формы, виды. Система деловых документов	Определение деловой коммуникации. Участники деловой коммуникации, ее формы, официально-деловой стиль как инструмент деловой коммуникации. Регламентированность, ролевая обусловленность деловой коммуникации, система управления в деловой коммуникации, этический аспект.
7	Деловое общение в сфере математики.	Конфликтные речевые ситуации в спорте: понятие конфликта, его признаки. Поведение в конфликте и коммуникативные стратегии в конфликтной ситуации.

6. Рекомендуемая тематика учебных занятий в форме контактной работы

Рекомендуемая тематика учебных занятий лекционного типа (предусматривающих преимущественную передачу учебной информации преподавателями):

№	Наименование раздела	Содержание раздела
1	Тема 1. Введение в теорию коммуникации. Узкое и широкое понимание коммуникации. Структура коммуникативного акта.	Лекция 1. Введение в теорию коммуникации. Узкое и широкое понимание коммуникации. Структура коммуникативного акта.
2	Тема 2 Современные модели коммуникации, их особенности. Виды коммуникации.	Лекция 2 Современные модели коммуникации, их особенности. Виды коммуникации.

3	Тема 3. Вербальная и невербальная коммуникация	Лекция 3. Вербальная и невербальная коммуникация
4	Тема 4. Коммуникативные стратегии и тактики.	Лекция 4. Коммуникативные стратегии и тактики.
5	Тема 5. Успешная и эффективная коммуникация.	Лекция 5. Успешная и эффективная коммуникация.
6	Тема 6. Деловая коммуникация: особенности, формы, виды. Система деловых документов	Лекция 6. Деловая коммуникация: особенности, формы, виды. Система деловых документов
7	Тема 7. Деловое общение в профессиональной сфере математика	Лекция 7. Деловое общение в профессиональной сфере математика

Рекомендуемая тематика практических занятий:

№ п/п	Наименование Темы	Содержание темы
1	Введение в теорию коммуникации. Узкое и широкое понимание коммуникации. Структура коммуникативного акта.	Широкое и узкое определение коммуникации: сопоставление на основе общих критериев, примеры реальной коммуникации. Анализ структуры коммуникации Шеннона-Якобсона: референт, референция, сообщение на примерах реальной коммуникации.
2	Современные модели коммуникации, их особенности. Виды коммуникации.	Математическая модель коммуникации: виды шумов, их присутствие в отношении к разным компонентам коммуникации, анализ различных ситуаций коммуникации согласно этой модели. Виды коммуникации применительно к конкретным примерам коммуникации.
3	Вербальная и невербальная коммуникация	Функции невербальной коммуникации по отношению к вербальной коммуникации на примерах. Симптомы, символы и знаки в ежедневной коммуникации. Невербальная коммуникация в отражении отношений коммуникантов, отношения к содержанию коммуникации и как самохарактеристика.
4	Коммуникативные стратегии и тактики.	Планирование стратегии и применение в профессиональной коммуникации с помощью тактик и приемов. Вопросы как коммуникативные тактики в интервью с известными персонами.
5	Успешная и эффективная коммуникация.	Достижение успешной коммуникации с помощью коммуникативных качеств речи.
6	Деловая коммуникация: особенности, формы, виды. Система деловых документов	Проектная работа в группе: моделирование реальной ситуации в условиях деловой коммуникации на основе документа.
7	Деловое общение в сфере математики.	Проектная работа в группе: моделирование реальной ситуации в условиях профессиональной

Требования к самостоятельной работе обучающихся

1. Работа с лекционным материалом, предусматривающая проработку конспекта лекций и учебной литературы, по всем темам из п. 6 настоящей рабочей программы.

2. Выполнение домашнего задания, предусматривающего решение задач, выполнение упражнений, выдаваемых на практических занятиях, по всем темам из п. 6 настоящей рабочей программы.

Руководствуясь положениями статьи 47 и статьи 48 Федерального закона от 29 декабря 2012 г. N 273-ФЗ «Об образовании в Российской Федерации» научно-педагогические работники и иные лица, привлекаемые университетом к реализации данной образовательной программы, пользуются предоставленными академическими правами и свободами в части свободы преподавания, свободы от вмешательства в профессиональную деятельность; свободы выбора и использования педагогически обоснованных форм, средств, методов обучения и воспитания; права на творческую инициативу, разработку и применение авторских программ и методов обучения и воспитания в пределах реализуемой образовательной программы и отдельной дисциплины.

Исходя из рамок, установленных учебным планом по трудоемкости и видам учебной работы по дисциплине, преподаватель самостоятельно выбирает тематику занятий по формам и количеству часов проведения контактной работы: лекции и иные учебные занятия, предусматривающие преимущественную передачу учебной информации преподавателем и (или) занятия семинарского типа (семинары, практические занятия, практикумы, лабораторные работы, коллоквиумы и иные аналогичные занятия), и (или) групповые консультации, и (или) индивидуальную работу обучающихся с преподавателем, в том числе индивидуальные консультации (по курсовым работам/проектам – при наличии курсовой работы/проекта по данной дисциплине в учебном плане).

Рекомендуемая тематика занятий максимально полно реализуется в контактной работе с обучающимися очной формы обучения. В случае реализации образовательной программы в заочной / очно-заочной форме трудоемкость дисциплины сохраняется, однако объем учебного материала в значительной части осваивается обучающимися в форме самостоятельной работы. При этом требования к ожидаемым образовательным результатам обучающихся по данной дисциплине не зависят от формы реализации образовательной программы.

7. Методические рекомендации по видам занятий

Лекционные занятия.

В ходе лекционных занятий обучающимся рекомендуется выполнять следующие действия. Вести конспектирование учебного материала. Обращать внимание на категории, формулировки, раскрывающие содержание тех или иных явлений и процессов, научные выводы и практические рекомендации по их применению. Задавать преподавателю уточняющие вопросы с целью уяснения теоретических положений, разрешения спорных ситуаций.

Желательно оставить в рабочих конспектах поля, на которых во внеаудиторное время можно сделать пометки из рекомендованной литературы, дополняющие материал прослушанной лекции, а также подчеркивающие особую важность тех или иных теоретических положений.

Практические и семинарские занятия.

На практических и семинарских занятиях в зависимости от темы занятия выполняется поиск информации по решению проблем, практические упражнения, контрольные работы, выработка индивидуальных или групповых решений, итоговое обсуждение с обменом знаниями, участие в круглых столах, разбор конкретных ситуаций, командная работа, представление портфолио и т.п.

Самостоятельная работа.

Самостоятельная работа осуществляется в виде изучения литературы, эмпирических данных по публикациям и конкретных ситуаций из практики, подготовке индивидуальных работ, работа с лекционным материалом, самостоятельное изучение отдельных тем дисциплины; поиск и обзор литературы и электронных источников; чтение и изучение учебника и учебных пособий.

8. Фонд оценочных средств

8.1. Перечень компетенций с указанием этапов их формирования в процессе освоения образовательной программы в рамках учебной дисциплины

Основными этапами формирования указанных компетенций при изучении обучающимися дисциплины являются последовательное изучение содержательно связанных между собой тем учебных занятий. Изучение каждой темы предполагает овладение обучающимися необходимыми компетенциями. Результат аттестации обучающихся на различных этапах формирования компетенций показывает уровень освоения компетенций.

Контролируемые разделы (темы) дисциплины	Индекс контролируемой компетенции (или её части)	Оценочные средства по этапам формирования компетенций
		текущий контроль по дисциплине
Тема 1. Введение в теорию коммуникации. Узкое и широкое понимание коммуникации. Структура коммуникативного акта.	УК-1	Выполнение практических заданий www.lms.kantiana.ru (не менее 60% правильных решений)
Тема 2. Современные модели коммуникации, их особенности. Виды коммуникации.	УК-1	Письменная работа (не менее 60% правильных ответов)
Тема 3. Вербальная и невербальная коммуникация	УК-1	Выполнение практических заданий www.lms.kantiana.ru (не менее 60% правильных решений)
Тема 4. Коммуникативные стратегии и тактики.	УК-1	Деловая игра: погружение в реальную коммуникацию (результативность моделируемой коммуникации)
Тема 5. Успешная и эффективная коммуникация.	УК-1	Деловая игра: погружение в реальную коммуникацию (результативность моделируемой коммуникации)
Тема 6. Деловая коммуникация: особенности, формы, виды. Система деловых документов	УК-1	Выполнение практических заданий www.lms.kantiana.ru (не менее 60% правильных решений)
Тема 7. Деловое общение в	УК-1	Проектная работа в группе:

Контролируемые разделы (темы) дисциплины	Индекс контролируемой компетенции	Оценочные средства по этапам формирования компетенций
		текущий контроль по дисциплине
сфере математики.		моделирование реальной ситуации в условиях деловой коммуникации на основе документа.

8.2. Типовые контрольные задания или иные материалы, необходимые для оценки знаний, умений и навыков и (или) опыта деятельности процессе текущего контроля

Типовые тестовые задания

- Чем отличается узкий подход к пониманию коммуникации от широкого подхода?
 - представлением о субъекте коммуникации
 - представлением о структуре коммуникативного акта
 - представлением о характере протекания процесса
- «Коммуникация - перевод текста с языка моего «я» на язык твоего «ты». Какой аспект процесса коммуникации акцентирует это определение?
 - содержание сообщений
 - процесс кодирования и декодирования информации
 - характер отношений субъектов
 - включенность шумов в процесс
- К факторам, определяющим процесс коммуникации относятся:
 - коммуникатор
 - канал коммуникации
 - технические средства коммуникации
 - сообщение
- Какой компонент структуры коммуникативного акта особо выделен в математической модели Шеннона – Уивера:
 - сообщение,
 - приемник,
 - шумы
 - адресат
- Суть какой модели коммуникации отражает определение безупречной коммуникации: *объем информации, переданной источником, равен объему информации, полученной адресатом?*
 - социально-психологической модели
 - математической модели
 - кибернетической модели
 - модели интегрированных коммуникаций
- Согласно какой модели в коммуникации есть эффект, если проводится контроль над всеми ее звеньями?
 - социально-психологической модели
 - математической модели
 - кибернетической модели
 - транзакционной модели
- Какое значение имеет объект для коммуникации согласно социально-психологической модели?

- А) необходим как компонент воздействия,
- Б) необходим как средство коммуникации,
- В) выступает как ценностный ориентир
- Г) является причиной коммуникации

8. По используемым средствам коммуникация бывает:

- А) межличностная,
- Б) вербальная и невербальная
- В) фатическая и информационная
- Г) групповая

9. Личные и неличные коммуникации различаются:

- А) по отношению коммуникантов к месту коммуникации
- Б) по характеру личного контакта субъектов
- В) по отношению к одной сфере деятельности
- Г) по отношению коммуникантов ко времени контакта

10. Электронные коммуникации отличаются:

- А) скоростью передачи информации
- Б) безусловной опосредованностью
- В) обязательной анонимностью субъектов
- Г) масштабом распространения информации

11. Какие основные цели могут преследоваться в коммуникации?

- А) фатическая
- Б) информационная
- В) воздействующая
- Г) повествовательная

12. Какие средства языка сохраняют базовое значение в вербальной коммуникации при создании как письменной, так и устной формы речи?

- А) буквы, знаки препинания
- Б) звуки, ударные слоги
- В) лексемы, фразеологизмы
- Г) словосочетания, предложения

13. Какие средства языка приобретают особую значимость в **письменной** форме коммуникации?

- А) звуки речи
- Б) буквы в составе слов
- В) стилистически окрашенная лексика
- Г) знаки препинания

14. Вербальная коммуникация с точки зрения видов деятельности может быть представлена как:

- А) повествование
- Б) убеждение
- В) говорение
- Г) чтение

15. Вербальная коммуникация с точки зрения количества участников и ее направленности бывает:

- А) монологом

- Б) полилогом
- В) слушанием
- Г) рассуждением

16. Какие названные средства относятся к единицам невербальной коммуникации?

- А) сигналы
- Б) морфемы
- В) поведение говорящего (пишущего)
- Г) символы

17. Особенности невербальных сообщений являются:

- А) контекстуальность
- Б) подготовленность
- В) ненамеренность
- Г) однозначность

18. Какие функции невербальной коммуникации по отношению к вербалике известны в практике общения?

- А) замещения
- Б) дополнения
- В) воздействия
- Г) опровержения

19. С помощью каких знаков субъект может демонстрировать сильное волнение?

- А) симптома
- Б) манипуляции предметом
- В) изменения положения тела
- Г) дотрагивания до кончика носа

20. Какие сигналы невербальной коммуникации могут контролироваться субъектом?

- А) симптом радости
- Б) симптом злобы
- В) рукопожатие
- Г) открытая поза

Письменная работа

Выберите из любого СМИ интервью (в основе 7-10 вопросов) и проанализируйте по критериям:

1. Какие типы вопросов заданы интервьюером?
2. Какой вывод о коммуникативной компетентности интервьюера можно сделать на основе созданной вопросной структуры интервью?
3. Какие ответы давал интервьюируемый? Как данные ответы были определены типам заданных вопросов?
4. Какая связь вопросов и ответов возникла в интервью?
5. Можно ли выявить коммуникативную стратегию интервьюера, реализованную с помощью вопросов-тактик?
6. Согласуется ли эта стратегия со стратегией интервьюируемого? Какие ответы были даны на поставленные вопросы?

Деловая игра на тему «Пресс-конференция со специалистом-математиком по защите информации»

Сценарий:

Перед участниками игры создается следующая ситуация: известный специалист по защите информации работает в новом проекте. В связи с этим организуется пресс-конференция, на которую приглашены журналисты, работающие в научных журналах, профессиональное математическое сообщество. Некоторые *вопросы для обсуждения*:

1. Кто стал инициатором Вашего нового проекта?
2. В чем особенности его реализации?
3. Как Вы считаете, возможно ли решение сложных задач по защите информации без специалиста-математика?
4. Какова роль специалиста по компьютерной безопасности в защите информации?
5. Какую роль играет специалист по защите информации в жизни социума и решении его проблем?

Журналисты придумывают название изданию, которое представляют, или могут воспользоваться названием реального издания.

Задания для журналистов отличается только подзаголовком. Журналисты представляют в статье разные моменты обсуждаемой темы. После того, как журналисты сделали заготовку, они возвращаются на свои места в центре аудитории.

Журналистам раздаются полоски с вопросами, которые пронумерованы. Желаящий задать вопрос поднимает руку, после разрешения называет свое издание, называет имя того спортсмена, кому задает вопрос и озвучивает вопрос. Для записи ответов журналистам предоставляются рабочие листы с заготовками вопросов, которыми они будут пользоваться при написании статьи. Их задача кратко записать услышанный ответ, самую суть. Если что-то не понятно, то можно переспрашивать.

После обсуждения всех вопросов организуется написание статьи (доклада). Все участники игры делятся таким образом, чтобы за компьютером работало два человека. Трех журналистам в помощь предоставляется по одному математику, остальные журналисты делятся на пары.

На *четвертом этапе* происходит представление каждой парой своей работы. Другие участники могут дополнять и задавать вопросы.

На *завершающем этапе* подводятся итоги игры, анализ усвоенных знаний, обмен мнениями по поводу проведения игры, дисциплины, удачных и неудачных выступлений.

Назначение игры: В данном случае игра ориентирована на успешность и эффективность коммуникации, ее также можно проводить по другой теме, связанной с профессиональной деятельностью математика. Для этого в исходной ситуации представители компании меняют тему и сферу

Творческий проект

Проект 1 «Резюме для трудоустройства»

Вы – временно не работающий. Перед Вами поставлена задача – написать резюме для устройства на открывшуюся вакансию. Пройти собеседование после подачи резюме.

Основная исходная информация:

- Информация о специалисте по компьютерной безопасности для оформления резюме
- Данные о вакантном рабочем месте
- Знание процедуры собеседования для приема на работу

Представить результаты проекта в виде презентации.

Проект 2 «Информатика безопасность под контролем специалиста-математика»

Вы – специалист по компьютерной безопасности, в чьих компетенциях создание программ по защите информации. В проекте поставлена задача – популяризировать

актуальность на современном рынке труда квалификацию специалиста по компьютерной безопасности.

Основная исходная информация:

- Информация о проблеме, которая требует решение
- Информация о компетенциях консультируемого в сфере компьютерной безопасности
- Данные об оформлении документа

Представить результаты проекта в виде презентации.

8.3. Перечень вопросов и заданий для промежуточной аттестации по дисциплине

Вопросы для промежуточного контроля (зачета)

1. Понятие коммуникации. Коммуникативное взаимодействие. Вопрос о типе взаимодействия.
2. Коммуникационный процесс и его структура.
3. Субъекты коммуникации. Проблема типов объектов коммуникации.
4. Виды коммуникации и основания для их классификации.
5. Понятие и особенности массовой коммуникации: специфика адресанта, каналов, информации, эффекта.
6. Характеристика массового адресата.
7. Место массовой коммуникации в ряду социальных коммуникаций.
8. Основные функции массовой коммуникации.
9. Математическая модель коммуникации К. Шеннона и У. Уивера. Кибернетическая модель коммуникации Н. Винера.
11. Социально-психологическая модель Т. Ньюкомба.
12. Интегральная обобщенная модель коммуникации Б. Вестли и М. Маклина.
13. Транзакционная модель коммуникации.
14. Модель интегрированных социальных коммуникаций. Модель интегрированных маркетинговых коммуникаций.
15. Уровни коммуникации: технический, семантический и уровень эффективности.
16. Виды коммуникации.
17. Основные характеристики вербальной коммуникации.
18. Невербальная речевая коммуникация: основная функция, средства.
19. Коммуникативное соотношение вербальных и невербальных речевых средств.
20. Виды невербальных знаков.
21. Коммуникативные стратегии: структура и реализация.
22. Коммуникативные тактики ван Дейка.
23. Вопросы как коммуникативные тактики при реализации стратегии в деловой коммуникации.
24. Типы вопросов в диалоговой форме при реализации стратегии в деловой коммуникации.
25. Успешность и эффективность коммуникации.
26. Коммуникативный кодекс и его критерии.
27. Принцип кооперации Г. Грайса.
28. Принцип вежливости Дж. Лича.
29. Особенности письменной деловой коммуникации.
30. Особенности устной деловой коммуникации.
31. Деловые письма как письменная форма деловой коммуникации.
32. Особенности жанра и реализации официально-делового стиля в деловом письме.

8.4. Планируемые уровни сформированности компетенций обучающихся и критерии оценивания

Уровни	Содержательное описание уровня	Основные признаки выделения уровня (этапы формирования компетенции, критерии оценки сформированности)	Пятибалльная шкала (академическая) оценка	Двухбалльная шкала, зачет	БРС, % освоения (рейтинговая оценка)
Повышенный	Творческая деятельность	<i>Включает нижестоящий уровень. Умение самостоятельно принимать решение, решать проблему/задачу теоретического и прикладного характера на основе изученных методов, приемов, технологий</i>	отлично	зачтено	86-100
Базовый	Применение знаний и умений в более широких контекстах учебной и профессиональной деятельности, нежели по образцу с большей степени самостоятельности и инициативы	<i>Включает нижестоящий уровень. Способность собирать, систематизировать, анализировать и грамотно использовать информацию из самостоятельно найденных теоретических источников и иллюстрировать ими теоретические положения или обосновывать практику применения</i>	хорошо	зачтено	71-85
Удовлетворительный (достаточный)	Репродуктивная деятельность	Изложение в пределах задач курса теоретически и практически контролируемого материала	удовлетворительно	зачтено	55-70
Недостаточный	Отсутствие признаков удовлетворительного уровня		неудовлетворительно	не зачтено	Менее 55

9. Перечень основной и дополнительной учебной литературы, необходимой для освоения дисциплины.

Основная литература

- Кулагина, Н. В. Деловые коммуникации / Кулагина Н.В. - Москва :Вузовский учебник, НИЦ ИНФРА-М, 2016. - 234 с.ISBN 978-5-9558-0515-3. - Текст : электронный. - URL: <https://znanium.com/catalog/product/557755> (дата обращения: 30.03.2022). – Режим доступа: по подписке.

Дополнительная литература

1. Сахнюк, Т. И. Деловые коммуникации [Электронный ресурс] : учебное пособие / сост. Т.И. Сахнюк. - Ставрополь: СтГАУ, 2013. - 92 с. - Текст : электронный. - URL: <https://znanium.com/catalog/product/514137> (дата обращения: 30.03.2022). – Режим доступа: по подписке.

10. Перечень ресурсов информационно-телекоммуникационной сети «Интернет», необходимых для освоения дисциплины (модуля).

- НЭБ Национальная электронная библиотека, диссертации и прочие издания
- eLIBRARY.RU Научная электронная библиотека, книги, статьи, тезисы докладов конференций
- Гребенников Электронная библиотека ИД журналы
- ЭБС Консультант студента
- ПРОСПЕКТ ЭБС
- ЭБС ZNANIUM.COM
- БЕН РАН
- Электронно-библиотечная система (ЭБС) Кантитана (<https://elib.kantiana.ru/>)

11. Перечень информационных технологий, используемых при осуществлении образовательного процесса по дисциплине.

Программное обеспечение обучения включает в себя:

- система электронного образовательного контента БФУ им. И. Канта – www.lms.kantiana.ru, обеспечивающую разработку и комплексное использование электронных образовательных ресурсов;
- серверное программное обеспечение, необходимое для функционирования сервера и связи с системой электронного обучения через Интернет;
- установленное на рабочих местах студентов соответствующее ПО и антивирусное программное обеспечение.
- Специального программного обеспечения не требуется.

12. Описание материально-технической базы, необходимой для осуществления образовательного процесса по дисциплине.

Для проведения занятий лекционного типа, практических и семинарских занятий используются специальные помещения (учебные аудитории), оборудованные техническими средствами обучения – мультимедийной проекционной техникой. Для проведения занятий лекционного типа используются наборы демонстрационного оборудования.

Для проведения лабораторных работ, (практических занятий – при необходимости) используются специальные помещения (учебные аудитории), оснащенные специализированным лабораторным оборудованием: персональными компьютерами с возможностью выхода в интернет и с установленным программным обеспечением, заявленным в п.11.

Для проведения групповых и индивидуальных консультаций, текущего контроля и промежуточной аттестации используются специальные помещения (учебные аудитории), оборудованные специализированной мебелью (для обучающихся), меловой / маркерной доской.

Для организации самостоятельной работы обучающимся предоставляются помещения, оснащенные компьютерной техникой с возможностью подключения к сети «Интернет» и обеспечением доступа в электронную информационно-образовательную среду университета.

Для обучения инвалидов и лиц с ограниченными возможностями здоровья университетом могут быть представлены специализированные средства обучения, в том числе технические средства коллективного и индивидуального пользования.

1. Наименование дисциплины: «Иностранный язык (английский)».

Целью освоения дисциплины является формирование компетенции УК-1: Способен к критическому анализу и оценке современных научных достижений, генерированию новых идей при решении исследовательских и практических задач, в том числе в междисциплинарных областях

Задачами курса являются:

1) развитие иноязычной коммуникативной компетенции в совокупности ее составляющих – речевой, языковой, социокультурной, компенсаторной, учебно-познавательной:

- развить коммуникативные умения в четырех основных видах речевой деятельности (говорении, аудировании, чтении, письме);

- овладеть новыми языковыми средствами (фонетическими, орфографическими, лексическими, грамматическими) в соответствии с темами, сферами и ситуациями общения, отобранными для вуза; освоение знаний о языковых явлениях изучаемого языка, разных способах выражения мысли в родном и изучаемом языке;

- приобщить учащихся к культуре, традициям и реалиям страны изучаемого иностранного языка в рамках тем, сфер и ситуаций общения, отвечающих опыту, интересам, психологическим особенностям учащихся вуза на разных ее этапах; сформировать умения представлять свою страну, ее культуру в условиях иноязычного межкультурного общения;

- развить умения выходить из положения в условиях дефицита языковых средств при получении и передаче информации;

- развить общие и специальные учебные умения; ознакомить с доступными учащимся способами и приемами самостоятельного изучения языков и культур, в том числе с использованием новых информационных технологий;

2) развитие и воспитание у студентов понимания важности изучения иностранного языка в современном мире и потребности пользоваться им как средством общения, познания, самореализации и социальной адаптации; развитие стремления к взаимопониманию между людьми разных сообществ, толерантного отношения к проявлениям иной культуры.

2. Перечень планируемых результатов обучения по дисциплине, соотнесенных с планируемыми результатами освоения образовательной программы

Код и содержание компетенции	Результаты освоения образовательной программы (ИДК)	Результаты обучения по дисциплине
УК-1Способен к критическому анализу и оценке современных научных достижений, генерированию новых идей при решении исследовательских и практических задач, в том числе в междисциплинарных областях	УК-1.6 Грамотно и ясно строит диалогическую речь в рамках межличностного и межкультурного общения и осуществляет переписку на русском и иностранном языках с учетом социокультурных особенностей	Знать: технологии правильного построения эффективных сообщений с использованием русского и иностранных языков; как вести запись основных мыслей и фактов, а также запись тезисов устного выступления/письменного доклада по изучаемой проблематике; виды и особенности письменных текстов; понимать общее содержание сложных текстов на абстрактные и конкретные темы, в том числе узкоспециальные тексты

		<p>Уметь: выстраивать деловую коммуникацию, опираясь на знание культурных контекстов целевых аудиторий; поддерживать контакты при помощи электронной почты, выполнять письменные проектные задания (письменное оформление презентаций, информационных буклетов, коллажей, постеров); понимать основное содержание несложных аутентичных специальных текстов, публицистических и прагматических текстов; подбирать литературу по теме, составлять двуязычный словарь, переводить и реферировать специальную литературу, подготавливать научные доклады и презентации на базе прочитанной специальной литературы, объяснить свою точку зрения и рассказать о своих планах.</p> <p>Владеть: навыками вербального и символического позиционирования актуального сообщения; формами деловой переписки; навыками подготовки текстовых документов в управленческой деятельности; владеть основами реферирования и аннотирования литературы по специальности; навыками обсуждения знакомой темы, делая важные замечания и отвечая на вопросы; создания простого связного текста по знакомым или интересующим его темам, адаптируя его для целевой аудитории.</p>
--	--	--

3. Место дисциплины в структуре образовательной программы

Дисциплина «Иностранный язык» представляет собой дисциплину базовой части блока дисциплин подготовки студентов по направлению 04.03.05 «Педагогическое образование (с двумя профилями подготовки)» (профиль «Начальное образование с дополнительной квалификацией») очной формы обучения.

4. Виды учебной работы по дисциплине.

Виды учебной работы по дисциплине зафиксированы учебным планом основной профессиональной образовательной программы по указанному направлению и профилю, выражаются в академических часах. Часы контактной работы и самостоятельной работы

студента и часы, отводимые на процедуры контроля, могут различаться в учебных планах ОПОП по формам обучения. Объем контактной работы включает часы контактной аудиторной работы (лекции/практические занятия/ лабораторные работы), контактной внеаудиторной работы (контроль самостоятельной работы), часы контактной работы в период аттестации. Контактная работа, в том числе может проводиться посредством электронной информационно-образовательной среды университета с использованием ресурсов сети Интернет и дистанционных технологий

5. Содержание дисциплины, структурированное по темам (разделам)

Исходя из рамок, установленных учебным планом по трудоемкости и видам учебной работы по дисциплине, преподаватель самостоятельно выбирает тематику занятий по формам и количеству часов проведения контактной работы: лекции и иные учебные занятия, предусматривающие преимущественную передачу учебной информации преподавателем и (или) занятия семинарского типа (семинары, практические занятия, практикумы, лабораторные работы, коллоквиумы и иные аналогичные занятия), и (или) групповые консультации, и (или) индивидуальную работу обучающихся с преподавателем, в том числе индивидуальные консультации (по курсовым работам/проектам – при наличии курсовой работы/проекта по данной дисциплине в учебном плане). Рекомендуемая тематика занятий максимально полно реализуется в контактной работе со студентами очной формы обучения. В случае реализации образовательной программы в заочной / очно-заочной форме трудоемкость дисциплины сохраняется, однако объем учебного материала в значительной части осваивается студентами в форме самостоятельной работы. При этом требования к ожидаемым образовательным результатам студентов по данной дисциплине не зависят от формы реализации образовательной программы.

№	Наименование раздела	Содержание раздела
1.	Еда; Спорт; Семья (Food: fuel or pleasure; Famous cheating moments in sport; We are family)	Формы настоящего простого и, настоящего продолженного времен, понятие стивные глаголы; лексическая тема «Еда, отношение к еде в разных странах, Еда в Британии, Еда в России», лексика по теме «Еда», возвратные местоимения; формы прошедшего простого, прошедшего продолженного и прошедшего совершенного времен; лексическая тема «Спорт, Известные примеры обмана в истории спорта, Судьба спортсменов, вышедших на пенсию», лексика по теме «Спорт»; основные формы будущего времени – будущее простое, выражение «собираться сделать что- либо» (be going to), настоящее продолженное; лексическая тема «Семья, Меняющаяся форма семьи, Как позиция в семье формирует характер человека», лексика по теме «Семья», прилагательные для описания характер; написание электронного письма

22.	Деньги; Измени свою жизнь; Путешествия (Ka-ching; Changing your life; Travelling)	Числа, большие числа, деньги, форма настоящего совершенного времени, сравнение форм настоящего совершенного и прошедшего простого времен, форма настоящего совершенного продолженного времени, лексическая тема «Изменения в жизни», сильные прилагательные, степени сравнения прилагательных, образование наречия, степени сравнения наречий, лексическая тема «Путешествия, Транспорт», лексика по теме «Транспорт», сравнение разных видов транспорта, их преимущества и недостатки; написание истории «Мое ужасное путешествие»
33.	Современные манеры; Внешность; Успех и неудачи (Modern manners; Judging by appearances; If at first you don't succeed)	Модальные глаголы: выражение обязательства - must, have to, should, лексическая тема «Современные манеры» модальные глаголы в значении «вывода» и «определенности» - must(be), can't (be), may/might; выражение способности и возможности – can и его эквивалент be able to; лексическая тема «Описание внешности», лексика по теме, лексическая тема «Успех и неудача», прилагательные, оканчивающиеся на –ing и –ed; написание неофициального письма
44.	Образование; Идеальный мир; Мой дом; Дружба (Back to school, aged 35; In an ideal world; Friends)	Условные предложения первого типа, лексическая тема «Образование», «Среднее образование в Англии», сравнение образования сейчас и раньше, лексика по теме «Образование»; условные предложения второго типа, лексическая тема «Дом, дом мечты», лексика по теме, описание дома/квартиры; выражение «used to do» для выражения привычных действий в прошлом, лексическая тема «Дружба», обсуждение различных аспектов дружбы, лексика по теме
55.	Современный образ жизни; Работа; Мужчины и женщины (Slow down, you move too fast; Job swap; Same planet, different worlds)	Квантификаторы a lot/plenty of, too much, not enough и т.д., лексическая тема «Современный образ жизни», «Баланс работа-жизнь», лексика по теме, словообразование; артикль, правила использования определенного и неопределенного артиклей, отсутствие артикля, лексическая тема «Мужчины и женщины – в чем разница», лексика по теме, комбинации глагол/прилагательное + предлог; герундий и инфинитив, лексическая тема «Работа», лексика по

		теме, написание резюме
66.	Магазины и покупки; Кино; Иконы и герои 21 века (Love in the supermarket; See the film-get on a plane; I need a hero)	Формирование утвердительных и вопросительных предложений в косвенной речи, лексическая тема «Магазины, покупки», лексика по теме; формы пассивного залога, лексическая тема «Кино», лексика по теме, написание обзора фильма; относительные придаточные, лексическая тема «Герои и иконы 21 века», лексика по теме
77.	Удача, как привлечь удачу; Преступления; Привычки (Can we make our own luck?; Murder mysteries; Your habits)	Условные предложения третьего типа, лексическая тема «Удача, можно ли привлечь удачу», лексика по теме, словообразование – суффиксы для образования прилагательных и наречий; разделительный вопрос, не прямой вопрос, лексическая тема «Таинственные преступления», лексика по теме; фразовые глаголы, лексическая тема «Привычки, без чего мы не можем жить», лексика по теме
88.	Экология; Защита окружающей среды (Ecology; Environment and pollution)	Видо-временные формы глагола активного залога; лексическая тема «Экология и ее подвиды, Экосистема, Пищевые цепочки, Человеческая экология», лексика по теме; лексическая тема «Защита окружающей среды», лексика по теме
99.	Национальные стереотипы: правда или вымысел?; Одежда и мода (National stereotypes: truth or myth?; Clothes and fashion)	Использование прилагательных, прилагательные в роли существительных; лексическая тема «Национальные стереотипы, одежда и мода», лексика по теме; повторение времен глагола, используемых для описания событий в прошлом, для повествований; форма глагола Прошедшее продолженное совершенное время
110.	Психология музыки; Экстренный выпуск новостей (The psychology of music; Breaking news)	Инфинитив, причастие, герундий; лексическая тема «Музыка и средства массовой информации», лексика по теме; конструкции used to, be used to и get used to

6. Перечень учебно-методического обеспечения для самостоятельной работы обучающихся по дисциплине

Рекомендуемая тематика учебных занятий в форме контактной работы:

Рекомендуемая тематика *практических* занятий:

	Тема	Вопросы для обсуждения
--	------	------------------------

1.	Еда; Спорт; Семья (Food: fuel or pleasure; Famous cheating moments in sport; We are family)	Описание привычного завтрака, обеда и ужина; английский завтрак; еда в Британии; национальная кухня; виды спорта; любимый вид спорта; известные случаи обмана в спорте; известные спортсмены, вышедшие на пенсию – как сложилась их дальнейшая жизнь; члены семьи; как меняется семья сейчас; характер человека; как позиция в семье влияет на формирование характера
2.	Деньги; Измени свою жизнь; Путешествия (Ka-ching; Changing your life; Travelling)	Отношение к деньгам – возможно ли жить без денег; почему люди меняют свою жизнь; почему люди путешествуют; виды путешествия, их преимущества и недостатки
3.	Современные манеры; Внешность; Успех и неудачи (Modern manners; Judging by appearances; If at first you don't succeed)	Современные манеры – хорошие и плохие манеры; английские манеры; сравнение русских и английских манер; описание внешности человека; правильно ли судить о человеке по его внешности; примеры неудач, как преуспеть в чем-то
4.	Образование; Идеальный мир; Мой дом; Дружба (Back to school, aged 35; In an ideal world; Friends)	Образование; современная школа и школа прошлого; мой дом; дом моей мечты; дома известных людей; дружба; отношения с друзьями
5.	Современный образ жизни; Работа; Мужчины и женщины (Slow down, you move too fast; Job swap; Same planet, different worlds)	Работа-жизнь баланс; движения «Медленный город» и «Медленная еда»; о чем говорят мужчины и о чем говорят женщины; виды работы; как выбрать работу по своему характеру;
6.	Магазины и покупки; Кино; Иконы и герои 21 века (Love in the supermarket; See the film-get on a plane; I need a hero)	Магазины и покупки; жалобы; фильмы, которые заставили отправиться в путешествие; герои нашего времени – люди, которые сделали что-то важное в своей жизни
7.	Удача, как привлечь удачу; Преступления; Привычки (Can we make our own luck?; Murder mysteries; Your habits)	Можно ли привлечь удачу и что нужно для этого сделать; любимые детективные истории и фильмы; привычки – без чего мы не можем жить
8.	Экология; Защита окружающей среды (Ecology; Environment and pollution)	Экология и экосистема; как работают пищевые цепочки; определение экологии и ее субдисциплин; человеческая экология; формы загрязнения окружающей среды; защита земли и воздуха
9.	Национальные стереотипы: правда или вымысел?; Одежда и мода (National stereotypes: truth or myth?; Clothes and fashion)	Люди в нашей стране одеваются хорошо или плохо; кто обращает больше внимания на то, как выглядит – женщины или мужчины; люди судят других по тому, как они одеты; кто из известных людей в нашей стране одевается эксцентрично; что вы думаете о них
10	Психология музыки; Экстренный	Влияние музыки на наши эмоции, какую

.	выпуск новостей (The psychology of music; Breaking news)	музыку мы слушаем, когда находимся в разном эмоциональном состоянии, новостные истории наиболее интересные для вас, где мы узнаем новости
---	--	---

Требования к самостоятельной работе студентов:

1. Работа с материалом, предусматривающая проработку и заучивание лексики по темам «Еда; Спорт; Семья». Выполнение домашнего задания, предусматривающее выполнение лексических и грамматических упражнений, выдаваемых на практических занятиях, по темам «Еда; Спорт; Семья». Подготовка докладов по темам «Young people today eat healthily than ten years ago», «One of the hardest things for any sports person to do is to know when to retire». Написание электронного письма.
2. Работа с материалом, предусматривающая проработку и заучивание лексики по темам «Деньги; Измени свою жизнь; Путешествия». Выполнение домашнего задания, предусматривающее выполнение лексических и грамматических упражнений, выдаваемых на практических занятиях, по темам «Деньги; Измени свою жизнь; Путешествия». Подготовка высказываний по темам «All jobs are equally important», «People judge you according to how much you earn», «The most dangerous things when you're driving a car». Подготовка устной темы «Travelling». Написание истории «My nightmare journey».
3. Работа с материалом, предусматривающая проработку и заучивание лексики по темам «Современные манеры; Внешность; Успех и неудачи». Выполнение домашнего задания, предусматривающее выполнение лексических и грамматических упражнений, выдаваемых на практических занятиях, по темам «Современные манеры; Внешность; Успех и неудачи». Подготовка высказываний по темам «The English and Russian idea of good manners is different», «If at first you don't succeed, don't give up». Написание неофициального письма.
4. Работа с материалом, предусматривающая проработку и заучивание лексики по темам «Образование; Идеальный мир; Мой дом; Дружба». Выполнение домашнего задания, предусматривающее выполнение лексических и грамматических упражнений, выдаваемых на практических занятиях, по темам «Образование; Идеальный мир; Мой дом; Дружба». Подготовка высказываний по темам «Private schools are usually better than state schools», «If I could choose my ideal job, I'd choose...», «Do you spend much time with people you don't really like». Написание рекламного объявления.
5. Работа с материалом, предусматривающая проработку и заучивание лексики по темам «Современный образ жизни; Работа; Мужчины и женщины». Выполнение домашнего задания, предусматривающее выполнение лексических и грамматических упражнений, выдаваемых на практических занятиях, по темам «Современный образ жизни; Работа; Мужчины и женщины». Подготовка высказываний по темам «Are you happy with your life-work balance?», «A man thing or a woman thing», «What jobs would/ wouldn't you like to learn to do? Why?». Написание резюме.
6. Работа с материалом, предусматривающая проработку и заучивание лексики по темам «Магазины и покупки; Кино; Иконы и герои 21 века». Выполнение домашнего задания, предусматривающее выполнение лексических и грамматических упражнений, выдаваемых на практических занятиях, по темам «Магазины и покупки; Кино; Иконы и герои 21 века». Подготовка высказываний по темам «What kind of shops do you most like going to?», «Tell us about a really good film you've seen this year», «Think of a person (dead or alive) you admire. Explain why». Написание рецензии на фильм.

7. Работа с материалом, предусматривающая проработку и заучивание лексики по темам «Удача, как привлечь удачу; Преступления; Привычки». Выполнение домашнего задания, предусматривающее выполнение лексических и грамматических упражнений, выдаваемых на практических занятиях, по темам «Удача, как привлечь удачу; Преступления; Привычки». Подготовка высказываний по темам «Can we make our own luck?», «Favourite detectives». Написание статьи о преимуществах и недостатках жизни без телевизора «Living without a TV».
8. Работа с материалом, предусматривающая проработку и заучивание лексики по темам «Экология; Защита окружающей среды». Выполнение домашнего задания, предусматривающее выполнение лексических и грамматических упражнений, выдаваемых на практических занятиях, по темам «Экология; Защита окружающей среды». Подготовка докладов по темам «Human beings and the ecosystem», «How do food chains work», «Kinds of pollution». Написание короткого доклада «Ecology». Написание эссе «The sources of pollution in your own area and the possible solutions».
9. Работа с материалом, предусматривающая проработку и заучивание лексики по темам «Типичные характеристики людей разных стран; Одежда и мода». Выполнение домашнего задания, предусматривающее выполнение лексических и грамматических упражнений, выдаваемых на практических занятиях, по темам «Типичные характеристики людей разных стран; Одежда и мода». Подготовка докладов по темам «What are the current tribes of young people? What do they wear?», «What is in fashion at the moment for men and women?».
10. Работа с материалом, предусматривающая проработку и заучивание лексики по темам «The psychology of music; Breaking news». Выполнение домашнего задания, предусматривающее выполнение лексических и грамматических упражнений, выдаваемых на практических занятиях, по темам «The psychology of music; Breaking news». Подготовка докладов по темам «Knowing another person's musical tastes can provide remarkably accurate personality predictions», «What stories are in the news at the moment?». Написание эссе «Celebrities have to accept that the media publishes stories about their private lives. That is the price they pay for being rich and famous».

Руководствуясь положениями статьи 47 и статьи 48 Федерального закона от 29 декабря 2012 г. N 273-ФЗ «Об образовании в Российской Федерации» научно-педагогические работники и иные лица, привлекаемые университетом к реализации данной образовательной программы, пользуются предоставленными академическими правами и свободами в части свободы преподавания, свободы от вмешательства в профессиональную деятельность; свободы выбора и использования педагогически обоснованных форм, средств, методов обучения и воспитания; права на творческую инициативу, разработку и применение авторских программ и методов обучения и воспитания в пределах реализуемой образовательной программы и отдельной дисциплины.

Исходя из рамок, установленных учебным планом по трудоемкости и видам учебной работы по дисциплине, преподаватель самостоятельно выбирает тематику занятий по формам и количеству часов проведения контактной работы: лекции и иные учебные занятия, предусматривающие преимущественную передачу учебной информации преподавателем и (или) занятия семинарского типа (семинары, практические занятия, практикумы, лабораторные работы, коллоквиумы и иные аналогичные занятия), и (или) групповые консультации, и (или) индивидуальную работу обучающихся с преподавателем, в том числе индивидуальные консультации (по курсовым работам/проектам – при наличии курсовой работы/проекта по данной дисциплине в учебном плане).

Рекомендуемая тематика занятий максимально полно реализуется в контактной работе со студентами очной формы обучения. В случае реализации образовательной

программы в заочной / очно-заочной форме трудоемкость дисциплины сохраняется, однако объем учебного материала в значительной части осваивается студентами в форме самостоятельной работы. При этом требования к ожидаемым образовательным результатам студентов по данной дисциплине не зависят от формы реализации образовательной программы.

7. Методические рекомендации по видам занятий

Лекционные занятия.

В ходе лекционных занятий обучающимся рекомендуется выполнять следующие действия. Вести конспектирование учебного материала. Обращать внимание на категории, формулировки, раскрывающие содержание тех или иных явлений и процессов, научные выводы и практические рекомендации по их применению. Задавать преподавателю уточняющие вопросы с целью уяснения теоретических положений, разрешения спорных ситуаций.

Желательно оставить в рабочих конспектах поля, на которых во внеаудиторное время можно сделать пометки из рекомендованной литературы, дополняющие материал прослушанной лекции, а также подчеркивающие особую важность тех или иных теоретических положений.

Практические и семинарские занятия.

На практических и семинарских занятиях в зависимости от темы занятия выполняется поиск информации по решению проблем, практические упражнения, контрольные работы, выработка индивидуальных или групповых решений, итоговое обсуждение с обменом знаниями, участие в круглых столах, разбор конкретных ситуаций, командная работа, представление портфолио и т.п.

Самостоятельная работа.

Самостоятельная работа осуществляется в виде изучения литературы, эмпирических данных по публикациям и конкретных ситуаций из практики, подготовке индивидуальных работ, работа с лекционным материалом, самостоятельное изучение отдельных тем дисциплины; поиск и обзор литературы и электронных источников; чтение и изучение учебника и учебных пособий.

8. Фонд оценочных средств

8.1. Перечень компетенций с указанием этапов их формирования в процессе освоения образовательной программы в рамках учебной дисциплины

Основными этапами формирования указанных компетенций при изучении обучающимися дисциплины являются последовательное изучение содержательно связанных между собой тем учебных занятий. Изучение каждой темы предполагает овладение обучающимися необходимыми компетенциями. Результат аттестации обучающихся на различных этапах формирования компетенций показывает уровень освоения компетенций.

Контролируемые разделы (темы) дисциплины	Индекс контролируемой компетенции (или её части)	Оценочные средства по этапам формирования компетенций
		текущий контроль по дисциплине
1. Еда; Спорт; Семья (Food: fuel or pleasure; Famous cheating moments in sport; We are family)	УК-1.6	Опрос, контрольная работа, презентация
2. Деньги; Измени свою жизнь; Путешествия (Ka-ching; Changing your life; Travelling)	УК-1.6	Опрос, тест, доклад
3. Современные манеры; Внешность; Успех и неудачи (Modern manners; Judging by appearances; If at first you don't succeed)	УК-1.6	Опрос, контрольная работа, доклад
4. Образование; Идеальный мир; Мой дом; Дружба (Back to school, aged 35; In an ideal world; Friends)	УК-1.6	Тест, опрос, обсуждение
5. Современный образ жизни; Работа; Мужчины и женщины (Slow down, you move too fast; Job swap; Same planet, different worlds)	УК-1.6	Контрольная работа, обсуждение, опрос
6. Магазины и покупки; Кино; Иконы и герои 21 века (Love in the supermarket; See the film-get on a plane; I need a hero)	УК-1.6	Тест, опрос, доклад
7. Удача, как привлечь удачу; Преступления; Привычки (Can we make our own luck?; Murder mysteries; Your habits)	УК-1.6	Контрольная работа, опрос, презентация
8. Экология; Защита окружающей среды (Ecology; Environment and pollution)	УК-1.6	Тест, опрос, доклад
9. Национальные стереотипы: правда или вымысел?; Одежда и мода (National stereotypes: truth or myth?; Clothes and fashion)	УК-1.6	Тест, опрос, презентация
10. Психология музыки; Экстренный выпуск новостей (The psychology of music; Breaking news)	УК-1.6	Контрольная работа, презентация, опрос

8.2. Типовые контрольные задания или иные материалы, необходимые для оценки знаний, умений и навыков и (или) опыта деятельности в процессе текущего контроля

Тема №1. Еда; Спорт; Семья (Food: fuel or pleasure; Famous cheating moments in sport; We are family)

1.1 Complete the sentences with *shall / going to / will* or the present continuous.

Example: I'm sure that Jess *will help* (help) you if you ask her.

- 1 A I went to see *Superman Returns* yesterday at the cinema. It's excellent.
B Oh good. I _____ (see) it tomorrow.
A I know you _____ (love) it.
- 2 A I _____ (go) to town this afternoon. _____ (I / go) to the supermarket on my way back?
B Yes, we need bread, milk and some fruit.
A OK. I _____ (get) all that, and some cheese, too.
- 3 A I heard on the radio that the weather _____ (be) excellent this weekend.
B That's good, because my parents _____ (come) to stay with me.

1.2 Underline the correct form.

Example: We usually get up / get up usually early every morning.

- 1 Peter don't work / isn't working tomorrow, so we're meeting for lunch.
- 2 What are you doing / do you do this evening?
- 3 Clare buys a lot of takeaways, but I prefer / I'm preferring home-made food.
- 4 In the summer, I often cycle / I'm often cycling to work.
- 5 Emma tries / is trying to get fit for the athletics
- 6 I don't usually have / I'm not usually having dessert, but I'll have one tonight.

1.3 Complete the sentences. Use the correct form of the verb in brackets.

Example: He *was watching* (watch) a film on TV when I arrived.

- 1 I was thinking about him when he _____ (ring) me!
- 2 You're lucky I'm still here. I _____ (get) ready to go out when you phoned.
- 3 Last week the boss _____ (say) he would give me a pay rise, because I was so hard-working.
- 4 Real Madrid _____ (win) 2–0 at half time, but they lost the match 3–2.
- 5 As soon as I arrived, we _____ (order) our food – everyone had waited for me.
- 6 I _____ (already / finish) cooking when Maria offered to help.
- 7 We were really tired when we arrived because we _____ (not sleep) for 26 hours.

1.4 Complete the sentences with one word.

Example: I get *fit* by running every morning.

- 1 It is very important to warm _____ before doing sport.
- 2 A football _____ is about 100 metres long.
- 3 Mike got _____ when he fell on the basketball court and he couldn't finish the game.
- 4 We play tennis, and we _____ tai-chi.
- 5 There is a new ski _____ in my town and it is indoors.
- 6 Volleyball and basketball are usually played indoors in a sports _____.

1.5 Complete the sentences with the correct word.

Example: Jim's really *shy*. He hates meeting new people.

shy sensitive extrovert

- 1 Julia sometimes gets _____ if she's not allowed to do what she wants.
sensible moody mean
- 2 You're too _____. Please let me pay this time! generous honest sensitive
- 3 Debra was very _____ tonight. Do you think she's OK?

- extrovert shy quiet
- 4 Dave's just _____ because you got a higher score in the test yesterday.
Ambitious spoiled jealous
- 5 In sport, boys are often more _____ than girls. They always want to win.
Bossy competitive reliable
- 6 You should think about how other people feel instead of being so ___!
spoilt independent selfish
- 7 My brother's so _____. He can talk to anyone about anything.
Insecure sociable manipulative

Тема № 2. Деньги; Измени свою жизнь; Путешествия (Ka-ching; Changing your life; Travelling)

2.1 Complete the dialogues. Use the verbs in brackets in the present perfect simple or the past simple.

Example: I've been to Beijing, but I've *never been* (not / go) to Shanghai.

Andy Hello, could I speak to Mr Jackson, please?

Beth I'm sorry, he ¹ _____ (just / go) into a meeting.

Ian ² _____ (you / ever/ lend) anyone your car?

Steve Yes, I lent it to my brother and I would never do it again!

Petra ³ _____ (you / take) out any money from the cash machine this morning?

Toby No, because I had £30 in my wallet.

Doctor What seems to be the problem?

Jack I ⁴ _____ (fall) over playing basketball. I think I ⁵ _____ (break) my finger.

Paul How long ⁶ _____ (you / know) each other?

Lisa Well, we ⁷ _____ (meet) in 1998 and we've been good friends since.

2.2 Underline the correct word or phrase.

- How long **has your brother been working / does your brother work** in Madrid?
- I'm writing an email to my best friend. I've **known / been knowing** her for years.
- Don't worry. I haven't **been crying / cried** – I've got a cold.
- I've been waiting for this moment **since / for** a long time.
- He's **doing / been doing** yoga for three years now.
- I've **disliked / been disliking** bananas since I was a child.

2.3 Write the comparative or superlative form of the adjective.

Example: The people in Ireland are some of the *friendliest* (friendly) in the world.

- I think this design is _____ (interesting) than that one.
- When we all checked in, Sarah's luggage was _____ (heavy).
- Is transport here _____ (expensive) as in your country?
- The trains in Japan are _____ (modern) I've ever travelled on.
- That was probably _____ (bad) meal we've ever had in a restaurant!
- She looks much _____ (good) with long hair.
- My new office is _____ (tiny) as my last one.

2.4 Write the synonym.

Example: very tasty *delicious*

- 1 very angry _____
- 2 very _____ starving
- 3 very frightened _____
- 4 very bad _____
- 5 very _____ freezing
- 6 very dirty _____
- 7 very hot _____

2.5 Complete the word(s) in the sentences.

Example: You should always wear a seat belt in a car.

- 1 **P** _____ **t** _____ in this city is excellent. Most people don't need to use their cars.
- 2 Please have your **b** _____ **c** _____ and passport ready to show before you board the plane.
- 3 In Australia it is the law for cyclists to wear a **h** _____.
- 4 There's a **p** _____ **a** _____ in the town centre so you don't have to worry about traffic.
- 5 When I was a teenager, we went on a school **t** _____ to France.
- 6 There are always queues at the **t** _____ **r** _____ on a Saturday night, when people want to get home.

2.6 Complete the sentences with the correct word(s).

Example: I'm just going to take out some money before we go to the cinema.
up out with

- 1 I'm trying not to _____ money on clothes I will never wear.
invest waste charge
- 2 I try to _____ some of my salary every month so that I can go travelling.
save afford cost
- 3 My parents _____ me some money so I could buy a car.
borrowed owed lent
- 4 When he's twenty-one, he's going to _____ money from his grandmother, who died last year.
invest inherit take out
- 5 We were charged €170 _____ the bottle of champagne!
at with for
- 6 Let me pay you _____ the money you lent me.
for with back
- 7 I need a _____ from the bank because I spent more money than I have.
loan tax mortgage

Тема № 3. Современные манеры; Внешность; Успех и неудачи (Modern manners; Judging by appearances; If at first you don't succeed)

3.1 Complete the sentences with *have to*, *don't have to*, *must*, *mustn't*, *should*, or *shouldn't*.

Example: We'll have to leave early tomorrow morning.

- 1 Great! It's a holiday tomorrow – we ___ go to work.
- 2 I need your advice. Where do you think we ___ stay in London, in a hotel or a bed and breakfast?
- 3 There are hungry crocodiles in that river. You _____ swim in it!
- 4 It's a great film. You ___ see it.
- 5 You _____ talk loudly on your mobile in a restaurant. It's bad manners.

- 6 You _____ drive on the right in Europe (except in the UK).
- 7 You _____ pay to get into that exhibition – it's free.

3.2 Complete the dialogues with *must*, *can't*, or *might*.

Example: They *must* be out. Nobody is answering the phone.

- 1 'You're getting married? You _____ be serious!' 'You're right. I'm just joking.'
- 2 'I thought you _____ like to borrow this book.' 'Oh great, thanks. I was thinking about buying it.'
- 3 'I've just run 20km. I'm training for a marathon.' 'Really? You _____ feel exhausted.'
- 4 'Marilyn and Bob are on holiday in Sicily this week.' 'They _____ be. I've just seen Marilyn in town.'
- 5 'I passed my driving test!' 'Congratulations! You _____ be very happy.'
- 6 'Look, Jane left her bag here.' 'It _____ be Jane's – her bag is black.'
- 7 'Where's Steven?' 'I don't know. He _____ be in a meeting. Shall I look in his diary?'

3.3 Complete the sentences with the correct form of *can*, *could*, or *be able to*.

Example: We were so hungry we *couldn't* wait for dinner, so we ordered pizza.

- 1 What does this label say? I _____ see without my glasses.
- 2 I've never _____ draw well, but my brother is brilliant.
- 3 _____ you lend me a pen, please?
- 4 I'm free tonight, so I'll _____ come and help you if you like.
- 5 After three months living here, I _____ understand quite a lot of Japanese.
- 6 I'd love _____ play a musical instrument.

3.4 Complete the sentences with words to describe people.

Example: She has short *curly* hair.

- 1 I wear my hair in a **p**_____ to keep it out of my eyes.
- 2 My grandfather has a thick white **b**____. He looks a bit like Father Christmas!
- 3 She has very long hair; it's **s**_____ and dark.
- 4 Darren's completely **b**_____ now. I didn't recognize him without hair!
- 5 He's **w**_____ because he does a lot of swimming and surfing.
- 6 I was a bit **o**_____ last year, but now I'm really slim again.

3.5 Choose from the pairs of adjectives to complete the sentences.

Embarrassed/ embarrassing, bored/ boring, frightened/ frightening, tired/ tiring

Example: The match was *boring*. There weren't any goals.

- 1 Studying for five hours a day is really _____.
- 2 I fell over in the restaurant. I was so _____!
- 3 It rained every day on my holiday. I couldn't do anything and was really _____.
- 4 It was really _____ when we saw the lion so close.
- 5 My mobile rang in the middle of the film; it was so _____! Everyone in the cinema looked at me.
- 6 I'm too _____ to spend a night alone in this house.
- 7 I'm very _____. I spent all day sightseeing and shopping in London.

Тема № 4. Образование; Идеальный мир; Мой дом; Дружба (Back to school, aged 35; In an ideal world; Friends)

4.1 Underline the correct word(s).

Example: You won't pass the exam unless / **if** you study harder.

- 1 She won't go **if** / **unless** Rob goes, because she can't drive.
- 2 They said they'd phone us **as soon as** / **until** their plane lands.
- 3 Don't eat anything now! Wait **until** / **when** dinner's ready.
- 4 You won't get there on time **unless** / **if** you don't leave work early.
- 5 This is an urgent message. Please call me **as soon as** / **if** you get home.

4.2 Complete the sentences. Use the correct form of the verb in brackets.

Example: If we had arrived (arrive) earlier, we would have got better seats.

- 1 She wouldn't help you if she ____ (not want) to.
- 2 I ____ (buy) you a present if you are good.
- 3 He ____ (not do) such a dangerous job unless he enjoyed it.
- 4 If you ____ (not ask) for a pay rise, you won't get one.
- 5 If I ____ (have) better qualifications, I could be a professor.
- 6 I ____ (not complain) if I had their lifestyle!
- 7 If he ____ (not pass) the exam, he'll be so disappointed.
- 8 His teacher won't be angry if he ____ (tell) her the truth.
- 9 If I were you, I ____ (buy) a more reliable car.

4.3 Complete the sentences with *used to* / *didn't use to* / *Did ... use to*, or the present simple + *usually*.

Example: I used to behave (behave) badly at school, but now I study hard.

- 1 He ____ (not / be) so quiet. He must be tired today.
- 2 ____ (you / work) in the Union Street office before you came here?
- 3 When we were children, we often ____ (go) swimming in the river.
- 4 I ____ (go) to the cinema on Wednesdays, as it is cheaper on that day.
- 5 I ____ (not / like) Jason much, but now we get on really well.
- 6 I ____ (be) a sales manager, but then I trained to be a designer.

4.4 Complete the sentences with the correct verb.

Example: Pupils in Britain can leave school when they're 16.

- 1 I've never tried to **c** ____ in an exam, because I think it is wrong.
- 2 I never want to **t** ____ an exam again. I hate them!
- 3 I don't know why I went to school today. I didn't **l** ____ anything.
- 4 Our English teacher always gives us a lot of work to **d** ____ at home.
- 5 The teacher said if I didn't **b** ____, he'd send me out of the class.
- 6 I want to **s** ____ French at university because I'd like to live in France when I graduate.
- 7 If you **f** ____ one of your exams, you can take it again next year.
- 8 I have a really important exam tomorrow so I need to **r** ____ tonight.

4.5 Underline the correct word(s).

Example: I **have known** / met John in 1998.

- 1 Michael and his sister **are** / **have** a lot in common.
- 2 I've been trying to **keep in touch** / **get in touch** with Angela all day.
- 3 We **met** / **knew** our new boss for the first time today.
- 4 I'm meeting my close **friend** / **colleague** today. I haven't seen her for ages.
- 5 I think you'll like David when you **get to know** / **get on well with** him.

- 6 We had **lost** / **kept in** touch with each other but met again through the website *Friends Reunited*.

Тема №5. Современный образ жизни; Работа; Мужчины и женщины (Slow down, you move too fast; Job swap; Same planet, different worlds)

5.1 Underline the correct word(s).

Example: A lot of / Many of people cheered when they heard the news.

- 1 I was going to have a biscuit, but there aren't **any** / **none**.
- 2 There are **very few** / **very little** modern buildings in this town.
- 3 They haven't got **plenty of** / **much** money, but they're still very generous.
- 4 I don't like living in the city – there's too **much** / **many** traffic.
- 5 There are **not** / **no** enough seats for everyone.

5.2 Complete the email with an article: *a, an, the, or* – (no article).

Dear all,

We're having a fantastic time in Paris. We arrived yesterday afternoon so we had time to find ¹ _____ nice little hotel and relax after our journey.

We woke up early this morning because ² _____ sun was shining in through the window.

We had a delicious breakfast and then went out to explore ³ _____ city.

Later, we're meeting Kathy's friend Peter, who's ⁴ _____ artist studying at university here. He's going to take us to ⁵ _____ best café in town, (at least he says it is!) just beside the River Seine. After that we're going to go up ⁶ _____ Eiffel Tower and then do some more sightseeing.

⁷ _____ French cities are wonderful!

We'll be back ⁸ _____ next Saturday. See you soon!

Love,

Stacy

5.3 Complete the sentences with the *-ing* form or the infinitive (with or without *to*) of the verb in brackets.

Example: She left without saying (say) goodbye.

- 1 I love _____ (not / have) to get up at 5.30 a.m. any more.
- 2 Ian doesn't seem _____ (enjoy) his job very much.
- 3 I've given up _____ (try) to learn how to dance salsa – I'm hopeless!
- 4 Natalie said I should _____ (learn) to do yoga to relieve stress.
- 5 Would you mind _____ (turn) your music down? I can't concentrate.
- 6 Kate's just gone to the shop _____ (get) a newspaper.

5.4 Complete the sentences with the correct preposition.

Example: Are you listening to me?

- 1 I'm sorry. I just don't agree _____ you.
- 2 I borrowed this book _____ the library.
- 3 He's really good _____ telling jokes.
- 4 We talked for hours _____ food and dieting.
- 5 I'm interested _____ starting my own company.
- 6 Susie's really afraid _____ heights.
- 7 How long have you been working _____ the television company?

5.5 Complete the sentences with the correct word(s).

Example: My current job is temporary. It's a one-year contract.

permanent full-time temporary

- 1 I love being _____ – I don't have a boss to tell me what to do.
part-time temporary self-employed
- 2 She doesn't have _____ hours. She often works at night.

- regular full-time working
- 3 Jason's _____ for the finance department.
in charge responsible accountant
 - 4 You need at least two years of work _____ to work in this company.
contract qualifications experience
 - 5 _____ is a person who repairs things such as toilets, water pipes, etc.
A plumber A lawyer An accountant
 - 6 Some people choose to _____ when they're sixty-two.
resign be sacked retire

Тема № 6. Магазины и покупки; Кино; Иконы и герои 21 века (Love in the supermarket; See the film-get on a plane; I need a hero)

6.1 Complete the sentences using reported speech.

Example: 'Do you want to go?' He asked me *if/whether* I wanted to go.

- 1 'Don't walk on the grass!'

The man told us _____ walk on the grass.
- 2 'We may not have it in stock.'

The shop assistant said they _____ have it in stock.
- 3 'I'll give you a lift.'

He said he _____ give me a lift.
- 4 'What are your names?'

They asked us what our names _____.
- 5 'I must be back at 3 p.m.'

He said he _____ be back at 3 p.m.
- 6 'Are you listening?'

The teacher asked us _____ we were listening.
- 7 'I've left my homework at home.'

She said she _____ her homework at home.

6.2 Complete the sentences with the correct passive form of the verb in brackets.

Example: Look at the date – this cheese has to be *eaten* (eat) today.

- 1 Please wait in the lounge while your room _____ (clean).
- 2 From next week, you _____ (expect) to arrive at work on time.
- 3 Too much money _____ (spend) last year on personal expenses.
- 4 Most of the pollution in city centres _____ (cause) by traffic jams.
- 5 Around £500,000 _____ (steal) from a bank in Zurich this afternoon.
- 6 Next year over 2,000,000 mobile phones _____ (make) in South Korea.
- 7 *Kill Bill* _____ (direct) by Quentin Tarantino.

6.3 Complete the sentences with one word.

Example: This is the beach *where* we used to come every summer.

- 1 Tim's the man _____ met me at the station.
- 2 The *Mona Lisa*, _____ was painted in 1503, is worth millions of pounds.
- 3 The town _____ I grew up has changed a lot since I was young.
- 4 His grandfather, _____ is eighty-seven, still works as a lawyer.
- 5 It's a film _____ is about Che Guevara's trip in South America.
- 6 That's the boy _____ brother is a professional footballer.

6.4 Complete the sentences with the correct word(s).

Example: Let's go to the *butcher's* and get some sausages.

butcher's chemist's baker's

- 1 I saw a great pair of shoes _____. So I went in and bought them.
in a street market online in a shop window
- 2 This is going to be too heavy to carry. We'll need a _____.

till trolley basket

- 3 The bookshop's on the second floor of the _____.
supermarket newsagent's shopping centre
- 4 The apples were a bit smaller than usual so I asked for a _____.
bargain discount refund
- 5 I'd like to make a complaint. Please call the _____.
shop assistant customer manager
- 6 We bought our car on _____.
the sales credit compensation

6.5 Complete the sentences with one word.

Example: *The Beach* is set in Thailand.

- 1 The film was recorded in English and then _____ into German and French.
- 2 *The Beach* was filmed on _____ in Thailand.
- 3 The _____ to the film *Pulp Fiction* became a best-selling CD.
- 4 The film is in Japanese, so I will have to read the _____.
- 5 Hundreds of _____ were employed for the battle scenes in *The Lord of the Rings* films.
- 6 The James Bond films are _____ on the novels by Ian Fleming.
- 7 Animators who worked on *The Matrix* used _____ effects to make it look as if people could fly.

6.6 Write the jobs.

Example: *Sculptors* make large structures out of wood and stone. (sculpture)

- 1 _____ write music. (compose)
- 2 A _____ is a person who plays a musical instrument. (music)
- 3 The flamenco _____ Rafael Lloyd is playing in Paris next week. (guitar)
- 4 _____ help to decide how a country should be governed. (politics)
- 5 The _____ stands in front of the orchestra. (conduct)
- 6 _____ have changed the way we live for ever. (science)
- 7 _____ have to wear a lot of make-up under the TV lights. (present)

Тема № 7. Удача, как привлечь удачу; Преступления; Привычки (Can we make our own luck?; Murder mysteries; Your habits)

7.1 Complete the sentences with the correct form of the verb in brackets.

Example: If we had had (have) more time, we'd have visited Anne and Dave.

- 1 I _____ (not / finish) my homework if you hadn't helped me.
- 2 If she _____ (not / pass) her driving test, she would have been really disappointed.
- 3 We _____ (look after) the children last night if you had asked.
- 4 He would have resigned if he _____ (not / be) promoted.
- 5 She _____ (be) worried if you hadn't phoned to say you were OK.
- 6 We wouldn't have had the accident if you _____ (pay) more attention.

7.2 Put the words in the correct order.

Example: you concert what me time tell could the starts?

Could you tell me what time the concert starts?

- 1 to you do know bus the to get station how?

- 2 me is you machine the could tell where nearest cash?

- 3 near if you there a do know newsagent's here is?

- 4 the open me you shops could on tell if are Sunday?

7.3 Underline the correct phrase. If both phrases are correct, put a tick (✓).

- 1 Your shoes are dirty. Please take **them off** / **off them**.
- 2 Last week I bumped **into an old friend** / **an old friend into**.
- 3 See you at the party next month. I'm really looking **forward to it** / **it forward to**.
- 4 Have you thrown **away yesterday's newspaper** / **yesterday's newspaper away**?
- 5 Could you pick **me up** / **up me** at the airport next week?
- 6 Did you ask **for the steak** / **the steak for**?

7.4 Complete the questions with the correct question tags.

- 1 You worked in the sales department, _____ you?
- 2 He hasn't been to Shanghai before, _____ he?
- 3 You didn't like your starter, _____ you?
- 4 She will email him, _____ she?

7.5 Complete the sentences with a + or - adjective or adverb.

Example: The bride and groom smiled *happily* (happiness) for their wedding photos.

- 1 Don't be so _____ (patience). I'm sure they'll arrive soon!
- 2 We missed our flight, but _____ (fortune) we were given seats on the next plane.
- 3 It's _____ (use) asking him – he never knows anything.
- 4 She was sitting so _____ (comfort) that she fell asleep.
- 5 He knocked the glass off the table, but _____ (luck) he caught it before it hit the floor.
- 6 I don't like being in a car with James. He drives very _____ (care) and too fast.

7.6 Complete the phrasal verbs in the sentences.

Example: Let's *go* away for the holidays.

- 1 I can't come out tonight. I have to _____ after my little brother.
- 2 We used to _____ up really imaginative stories when we were children.
- 3 Let's stay here. I don't want to _____ into my boss!
- 4 Why don't we try to _____ up our own company?
- 5 We must buy tickets for the match as soon as possible, because they will _____ out very quickly.
- 6 Life was hard for my grandfather's family, but they managed to _____ by.
- 7 Please _____ off the TV and concentrate on your homework.

7.7 Write the types of TV programmes.

quiz show documentary the news ~~cartoon~~ chat show
comedy show drama series sports programme

Example: My favourite character is the blue cat-robot that can speak. *cartoon*

- 1 It was difficult filming the whales underwater. _____
- 2 All the reports were very serious today. _____
- 3 Join me after the break when I'll be talking to Robbie Williams. _____
- 4 We laughed until we cried! _____
- 5 ... and the football will be followed by motor racing from Turin. _____
- 6 What will happen in next week's episode of *Lost*? _____
- 7 Sorry. Wrong answer! You lose five points. _____

8.1 Complete the sentences with the correct word.

waste, pollution, protect, factory, recycled, emissions, damage, environmentalists

1. During the last hundred years we have done great.....to the environment.
2. There's a large chemical.....in our town which has polluted the river twice in the last year.
3. The Government is very worried about theof our rivers and beaches.
4. A lot of household.....like bottles and newspapers can be.....and used again.
- 5.....are furious with the American Government for delaying measures which will reduce greenhouse gas.....
6. There are lots of things we can all do tothe environment.

8.2 Complete the text with the following word combinations.

natural habitats, in danger of extinction, long-term, natural resources, way of life, indigenous people, destruction, future generations

The (1).....of the rainforest is very worrying. Thousands of acres of forest are being cut down every year and the (2).....of many animals are being destroyed. As a result, many species are (3).....

This, in turn, threatens the traditional (4).....of many of the (5).....who live in some of the most remote areas of our planet. As with most environmental issues, we need to think more (6).....and realise that everything we do has implications for (7).....

If we want to hand on our world to our children and grandchildren, we simply can't continue to misuse the world's (8).....as we are at the moment.

8.3 Put the verb in brackets into the most appropriate form.

1. Now human beings _____ (to kill) our planet.
2. People usually _____ (not to care) about the environment.
3. The builders have _____ (to cut down) a lot of trees in the forest.
4. As a result many animals are _____ (to die out).
5. When did the destruction of this countryside _____ (to start)?
6. _____ he _____ (to plant) a tree at that time yesterday?
7. _____ he _____ (to plant) down the tree by 6 o'clock yesterday?
8. According to the forecast a disaster _____ (to happen) soon.

8.4 Choose the right variant.

1. _____ is threatening the lives of animals and plants (*dirty air, pollution, poisonous air*)
2. An earthquake is a _____ event (*physical, natural, real*)
3. Anything will grow in this dark rich _____. (*soil, land, ground*)
4. "Let's take the baby outside," she suggested. "We all need some _____ air" (*pure, clear, fresh*)
5. There is worldwide concern about the destruction of the _____. (*tropical woods, rainforests, rainy forests*)
6. Tigers _____ because hunters kill them in order to sell their skins (*run the risk, are insecure, are in danger*)
7. Instead of dropping litter in the streets, we should use litter _____. (*bags, bins, baskets*)
8. _____, air and water pollution are among the most serious environmental problems. (*The warming of the planet, The world's warming, Global warming*)
9. Greenpeace try to prevent a lot of environmental _____. (*disasters, tragedies, accident*)
10. We should save energy by using _____ power and wind power. (*solar, sun, sunny*)

8.5 Complete the sentences with prepositions with, about, by, from, of, on, at, of, from.

1. Ecology deals ... the relationships of man and nature.
2. The whole world is threatened ... an ecological catastrophe.

3. All countries ought to join the efforts to save the Earth ... an ecological disaster.
4. Sustainable development is the one that doesn't deprive future generations ... the same type of opportunities we have now.
5. More than two hundred million people depend ... the tropical forests for shelter and food.
6. Trees are being cut down ... an alarmingly high rate.
7. People are becoming more and more aware ... ecological problems.
8. Pollution of water and air is one of the main problems people are concerned ... today.
9. How can we protect our soil... further waste?
10. If we don't think hard of ecology we must be ready to face ... the consequences.

**Тема № 9. Национальные стереотипы: правда или вымысел? Одежда и мода
(National stereotypes: truth or myth?; Clothes and fashion)**

9.1 Tick (✓) A, B, or C to complete the sentences.

- Example: The _____ eat a lot of fish.
A Japanese B Japanese C Japanese people
- 1 Jack's just bought a _____ sports car.
A red new fantastic B fantastic new red C new red fantastic
 - 2 _____ are friendly, hard-working people.
A A Pole B The Poles C Polish
 - 3 Jack _____ because he was so hungry.
A ate quickly B quickly ate C ate quick
 - 4 _____ has joined our English class.
A A Chinese B Chinese girl C A Chinese girl
 - 5 I think the _____ skirt suits you best.
A green long silk B long green silk C silk long green
 - 6 I didn't want to go home because the party _____.
A hadn't been finishing B didn't finish C hadn't finished
 - 7 My sister _____ coffee.
A doesn't usually drink B doesn't drink usually
C usually doesn't drink
 - 8 Michael's _____ for work.
A always late B late always C lately always
 - 9 My grandparents have a(n) _____ cottage in the country.
A old lovely little B lovely little old C little old lovely
 - 10 Ben _____ with Karen for two years when he asked her to marry him.
A had gone out B had been going out C has been going out
 - 11 When I got to the theatre, I realized I _____ the tickets at home.
A had left B had been leaving C left
 - 12 My little brother _____ about his birthday party.
A extremely excited is B is excited extremely C is extremely excited
 - 13 I met my husband when I _____ English in Lithuania.
A taught B had taught C was teaching
 - 14 He got out of the car and _____ into the bank.
A was running B had run C ran
 - 15 We _____ the exam for about an hour, when the fire alarm went off.
A 'done B 'd been doing C were doing
 - 16 The government should do more to help _____.
A poor B the poor C the poor people
 - 17 I'll take _____, please.
A the green ones B the green C the ones green
 - 18 I worked _____ that I finished the job early.
A such hard B so hard C so hardly

- 19 I was at work _____.
 A all yesterday day B yesterday all day C all day yesterday
- 20 That was _____ amazing play – I'll have to go and see it again.
 A a so B a such C such an

9.2 Tick (✓) A, B, or C to complete the sentences.

Example: Those shoes aren't made of _____. That's why they're so cheap.

A leather B velvet C cotton

- 1 Ben's so _____. He always dresses really well.
 A old-fashioned B stylish C scruffy
- 2 _____ the end of the match, we went for a coffee.
 A In B At C By
- 3 Your jeans are going to fall down. They're too _____.
 A smart B checked C loose
- 4 They knocked _____ the old hospital and built a new one.
 A up B down C around
- 5 I think you should wear your red dress tonight. It really _____ you.
 A matches B fits C suits
- 6 I love swimming in the sea, _____ when it's a really hot day.
 A obviously B actually C especially
- 7 Can you turn _____ the TV, please? I can't hear it very well.
 A down B up C on
- 8 Swimsuits are usually made of _____.
 A lycra B silk C linen
- 9 I don't like patterned shirts. I prefer _____ clothes.
 A denim B hooded C plain
- 10 People usually think we're sisters, but _____ we're just good friends.
 A at the moment B actually C even
- 11 Are you going to _____ for the dinner tonight?
 A wear up B dress over C dress up
- 12 Yesterday, I found _____ that Anna has been going out with Tim for ages.
 A in B about C out
- 13 That dress looks fantastic! It fits you like a _____.
 A sock B glove C shoe
- 14 Jane's been very quiet _____. I think she's worried about something.
 A late B later C lately

Тема № 10. Психология музыки; Экстренный выпуск новостей (The psychology of music; Breaking news)

10.1 Tick (✓) A, B, or C to complete the sentences.

Example: We can't afford _____ on holiday this year.

A to go B going C go

- 1 I'd rather _____ at home than go out with my friends this evening.
 A stay B to stay C staying
- 2 Remember _____ to the doctor's tomorrow morning.
 A go B to go C going
- 3 Try _____ your computer off and then on again. That might fix it.
 A turn B to turn C turning

- 4 I can't help _____ when I watch a sad film.
A to cry B cry C crying
- 5 I work part-time _____ a waitress in a local restaurant.
A like B as C at
- 6 The house needs _____. It's a terrible mess.
A clean B to clean C cleaning
- 7 I'll never forget _____ the Eiffel Tower for the first time.
A seeing B to see C see
- 8 I _____ watch TV every day, but now I only watch it at weekends.
A am used to B used to C got used to
- 9 Samuel promised _____ harder at school.
A to work B working C work
- 10 Marcos _____ be good at English, but now he speaks it really well.
A wasn't used to B didn't use to C didn't get used to
- 11 I _____ go swimming on Fridays after work.
A 'm used to B usually C use to
- 12 My parents used _____ me do my homework when I got home from school.
A make B making C to make
- 13 After a year in Britain I've finally _____ driving on the left.
A got used to B been used to C used to
- 14 My grandmother can't get used _____ alone. She feels lonely.
A live B to live C to living
- 15 I advised Mick _____ the red and yellow shirt.
A not buying B to not buy C not to buy
- 16 She regretted _____ harder for the test.
A not studying B not to study C not study
- 17 There are a lot of rules, but don't worry. You'll soon _____ them.
A get used B get used to C used to
- 18 The police accused him _____.
A of shoplifting B for shoplifting C to shoplift
- 19 I'm almost as tall _____ my big sister.
A as B like C than
- 20 I've lived in six different countries. I _____ learning new languages.
A used to B get used C 'm used to

10.2 Tick (✓) the correct word, A, B, or C.

Example: It's a musical instrument that you hit with sticks.

A piano B drums C trumpet

- 1 It's somebody who sings or plays an instrument on their own.
A soloist B cellist C conductor
- 2 It describes music that makes you want to cry.
A monotonous B catchy C moving
- 3 It's a group of musicians that play together.
A orchestra B choir C beat
- 4 It describes somebody who sings the wrong notes.
A blow your own trumpet B have a good ear for music C out of tune
- 5 It's a person who writes music.
A conductor B composer C drummer
- 6 It's a man who sings with a low-pitched voice.
A soprano B tenor C bass

10.3 Tick (✓) A, B, or C to complete the sentences.

Example: I don't drink coffee late at night because it _____ awake.

A keeps B makes C leaves

- 7 People who travel through time zones are often _____.
A jet-lagged B sleepy C awake
- 8 The _____ decided to change the front page of the newspaper at the last minute.
A reporter B editor C presenter
- 9 I went to see the film because it had such good _____.
A forecasts B critics C reviews
- 10 I was so tired last night, I slept like a _____.
A stone B horse C log
- 11 If you want to be a _____, you have to be well-dressed and comfortable on TV.
A newsreader B commentator C photographer
- 12 I forgot to _____ my alarm clock, so I didn't wake up until eight o'clock.
A do B set C put
- 13 I caught _____ a very old friend at the weekend.
A up B up with C over
- 14 The article wasn't _____ – I spotted a lot of mistakes.
A biased B accurate C sensational
- 15 I like doing the _____ at the back of the newspaper every day.
A crossword B cartoon C horoscope
- 16 I prefer sleeping under a thick _____ during the winter months.
A pillow B sheet C duvet
- 17 The company had a large _____ in the Sunday papers.
A forecast B advertisement C cartoon
- 18 I'm lucky because I usually _____ asleep as soon as I get into bed.
A keep B drop C fall

8.3. Перечень вопросов и заданий для промежуточной аттестации по дисциплине

1. Young people today eat less healthily than ten years ago.
2. Sport is an essential part of our life.
3. The typical family of the future.
4. Personality types. My personality.
5. Life without money.
6. Life changes.
7. Travelling. Means of travelling, their advantages and disadvantages.
8. Modern manners, good and bad manners.
9. Judging by appearance.
10. Education. Back to school.
11. Ideal home.
12. Friendship.
13. Work – life balance.
14. Types of work.
15. Different kinds of shops.
16. Types of films.
17. Tour habits.
18. Ecology and its sub-disciplines.
19. Environment and pollution.
20. Clothes and fashion.
21. Music you listen to.

8.4. Планируемые уровни сформированности компетенций обучающихся и критерии оценивания

Уровни	Содержательное описание уровня	Основные признаки выделения уровня (этапы формирования компетенции, критерии оценки сформированности)	Пятибалльная шкала (академическая) оценка	Двухбалльная шкала, зачет	БРС, % освоения (рейтинговая оценка)
Повышенный	Творческая деятельность	<i>Включает нижестоящий уровень.</i> Умение самостоятельно принимать решение, решать проблему/задачу теоретического и прикладного характера на основе изученных методов, приемов, технологий	отлично	зачтено	86-100
Базовый	Применение знаний и умений в более широких контекстах учебной и профессиональной деятельности, нежели по образцу с большей степени самостоятельности и инициативы	<i>Включает нижестоящий уровень.</i> Способность собирать, систематизировать, анализировать и грамотно использовать информацию из самостоятельно найденных теоретических источников и иллюстрировать ими теоретические положения или обосновывать практику применения	хорошо		71-85
Удовлетворительный (достаточный)	Репродуктивная деятельность	Изложение в пределах задач курса теоретически и практически контролируемого материала	удовлетворительно		55-70
Недостаточный	Отсутствие признаков удовлетворительного уровня		неудовлетворительно	не зачтено	Менее 55

9. Перечень основной и дополнительной учебной литературы, необходимой для освоения дисциплины.

Основная литература

1. Latham-Koenig, Christina.
English File : Upper-intermediate Student's Book with DVD-ROM / Christina Latham-Koenig, Clive Oxenden. - 3rd ed. - Oxford: Oxford University Press, 2015. - 167 S.: il. + 1 эл. опт. диск (DVD-ROM). - ISBN 978-0-19-455874-7: 2113.00 р. - Текст: непосредственный.

Дополнительная литература

1. Английский язык: практ. пособие для студентов I - II курсов/ Балт. федер. ун-т им. И. Канта; [сост.: М. К. Сечкина, В. В. Трегубенко]. - Калининград: Изд-во БФУ им. И. Канта, 2012. - 36 с (библиотека БФУ им. И. Канта, УБ, ч.з. N3, ИБО)
2. Бендецкая М. Е. Практика письменной английской речи = Practice of written English: пособие для студентов вузов/ М. Е. Бендецкая; под ред. Р. В. Фастовец. - 2-е изд.. - Минск: ТетраСистемс, 2011. - 159 с. - (Achievement). - Библиогр.: с. 153 (УБ, ч.з. N4 библиотека БФУ им И. Канта)
3. Дроздова Т. Ю. English Grammar. Reference & practice. With a Separate Key Volume: учеб. пособие для учащихся кл. с углубленным изучением англ. яз. и студентов неяз. вузов/ Т. Ю. Дроздова, А. И. Берестова, В. Г. Маилова. - 11-е изд., испр. . - СПб.: Антология, 2012. - 462, [2] с. (УБ, ч.з. N4 библиотека БФУ им И. Канта)

10. Перечень ресурсов информационно-телекоммуникационной сети «Интернет», необходимых для освоения дисциплины.

- НЭБ Национальная электронная библиотека, диссертации и прочие издания
- eLIBRARY.RU Научная электронная библиотека, книги, статьи, тезисы докладов конференций
- Гребенников Электронная библиотека ИД журналы
- ЭБС Консультант студента
- ПРОСПЕКТ ЭБС
- ЭБС ZNANIUM.COM
- РГБ Информационное обслуживание по МБА
- БЕН РАН
- Электронно-библиотечная система (ЭБС) Кантитана (<https://elib.kantiana.ru/>)

11. Перечень информационных технологий, используемых при осуществлении образовательного процесса по дисциплине.

Программное обеспечение обучения включает в себя:

- система электронного образовательного контента БФУ им. И. Канта – www.lms.kantiana.ru, обеспечивающую разработку и комплексное использование электронных образовательных ресурсов;
- серверное программное обеспечение, необходимое для функционирования сервера и связи с системой электронного обучения через Интернет;
- установленное на рабочих местах студентов соответствующее ПО и антивирусное программное обеспечение.

12. Описание материально-технической базы, необходимой для осуществления образовательного процесса по дисциплине.

Для проведения занятий лекционного типа, практических и семинарских занятий используются специальные помещения (учебные аудитории), оборудованные техническими средствами обучения – мультимедийной проекционной техникой. Для проведения занятий лекционного типа используются наборы демонстрационного оборудования.

Для проведения лабораторных работ, (практических занятий – при необходимости) используются специальные помещения (учебные аудитории), оснащенные специализированным лабораторным оборудованием: персональными компьютерами с возможностью выхода в интернет и с установленным программным обеспечением, заявленным в п.11.

Для проведения групповых и индивидуальных консультаций, текущего контроля и промежуточной аттестации используются специальные помещения (учебные аудитории), оборудованные специализированной мебелью (для обучающихся), меловой / маркерной доской.

Для организации самостоятельной работы обучающимся предоставляются помещения, оснащенные компьютерной техникой с возможностью подключения к сети «Интернет» и обеспечением доступа в электронную информационно-образовательную среду университета.

Для обучения инвалидов и лиц с ограниченными возможностями здоровья университетом могут быть представлены специализированные средства обучения, в том числе технические средства коллективного и индивидуального пользования.

1. Наименование дисциплины: «Основы финансовой культуры»

Цель изучения дисциплины: приобретение слушателями компетенций в части, предусмотренной настоящей рабочей программой. Освоение дисциплины «Основы финансовой культуры» позволяет сформировать у студентов знания, умения и навыки развития собственного жизненного маршрута с учетом современных экономических и социальных реалий.

2. Перечень планируемых результатов обучения по дисциплине, соотнесенных с планируемыми результатами освоения образовательной программы

Код и содержание компетенции	Результаты освоения образовательной программы (ИДК)	Результаты обучения по дисциплине
УК-1 Способен к формированию собственного жизненно-образовательного маршрута на основе критического мышления, целеполагания, стратегии достижения цели (в том числе в проектном типе деятельности) в условиях создания безопасной среды, с учетом традиционных российских духовно-нравственных ценностей и целей национального развития, в процессе социального взаимодействия	УК-1.3 Использует оптимальные способы для решения определенного круга задач, учитывая действующие правовые нормы и имеющиеся условия, ресурсы и ограничения УК-1.11 Определяет свои личные ресурсы, возможности и ограничения для достижения поставленной цели УК-1.18 Ориентируется в ходе развития экономических	Знать: действующие правовые нормы и экономические условия, ресурсы и ограничения Уметь: использовать оптимальные способы решения поставленных задач, опираясь на существующие правовые нормы и экономические условия, ограничения и ресурсы Владеть: инструментами решения поставленных задач, в рамках действующих норм и экономических условий, ограничений и ресурсов. Знать: способы выявления собственных экономических ресурсов, возможностей и ограничений, собственных экономических целей и путей их достижений с учетом различных этапов жизненного цикла объекта Уметь: сопоставлять собственные имеющиеся экономические ресурсы, возможности и ограничения с собственными экономическими целями Владеть: инструментами поиска путей достижения собственных экономических целей, исходя из выявленных экономических возможностей, ресурсов и ограничений Знать: основы развития происходящих экономических процессов

процессов, анализирует основные тенденции развития экономики применительно к профессиональной деятельности

Уметь:
анализировать основные тенденции развития экономики применительно к профессиональной деятельности и обосновывать выводы по результатам анализа

Владеть:

навыками анализа и оценки основных тенденций развития экономики применительно к профессиональной деятельности

УК-1.19

Анализирует способы поиска и использования источников информации о правах и обязанностях потребителя финансовых услуг, владеет методикой анализа основных положений договора с финансовыми организациями

Знать:

права и обязанности потребителя финансовых услуг

Уметь:

анализировать информацию о правах и обязанностях потребителя финансовых услуг и содержание договора с финансовыми организациями

Владеть:

навыками анализа основных положений договора с финансовыми организациями

3. Место дисциплины в структуре образовательной программы

Дисциплина «Основы финансовой культуры» является частью образовательной программы.

4. Виды учебной работы по дисциплине

Виды учебной работы по дисциплине зафиксированы учебным планом основной профессиональной образовательной программы по указанному направлению и профилю, выражаются в академических часах. Часы контактной работы и самостоятельной работы студента и часы, отводимые на процедуры контроля, могут различаться в учебных планах ОПОП по формам обучения. Объем контактной работы включает часы контактной аудиторной работы (лекции/практические занятия/ лабораторные работы), контактной внеаудиторной работы (контроль самостоятельной работы), часы контактной работы в период аттестации. Контактная работа, в том числе может проводиться посредством электронной информационно-образовательной среды университета с использованием ресурсов сети Интернет и дистанционных технологий

5. Содержание дисциплины, структурированное по темам (разделам)

Исходя из рамок, установленных учебным планом по трудоемкости и видам учебной работы по дисциплине, преподаватель самостоятельно выбирает тематику занятий по формам и количеству часов проведения контактной работы: лекции и иные учебные занятия, предусматривающие преимущественную передачу учебной информации преподавателем и (или) занятия семинарского типа (семинары, практические занятия, практикумы, лабораторные работы, коллоквиумы и иные аналогичные занятия), и (или) групповые консультации, и (или) индивидуальную работу обучающихся с преподавателем, в том числе индивидуальные консультации (по курсовым

работам/проектам – при наличии курсовой работы/проекта по данной дисциплине в учебном плане). Рекомендуемая тематика занятий максимально полно реализуется в контактной работе со студентами очной формы обучения. В случае реализации образовательной программы в заочной / очно-заочной форме трудоемкость дисциплины сохраняется, однако объем учебного материала в значительной части осваивается студентами в форме самостоятельной работы. При этом требования к ожидаемым образовательным результатам студентов по данной дисциплине не зависят от формы реализации образовательной программы.

№	Наименование раздела	Содержание раздела
1.	Принятие решений и анализ экономической информации	Основные экономические понятия и базовые принципы функционирования экономики Основные предпосылки поведения экономических агентов Основные источники и принципы чтение экономической и финансовой информации
2.	Жизненный цикл индивида, как экономического агента	Основные этапы жизненного цикла индивида (ЖЦИ) Типичные финансовые задачи этапов ЖЦИ. Личное финансовое планирование, периоды планирования и цели.
3.	Ведение личного бюджета	Построение финансовых целей с учетом реальных финансовых возможностей Построение личного (семейного) бюджета с учетом возможных жизненных ситуаций Контроль доходов и расходов; оптимизация расходов; использование временно свободных денежных средств для увеличения доходов
4.	Финансовые услуги и инструменты	Расчеты и платежи Сбережения Кредиты и займы Валютные операции
5.	Налогообложение физических лиц	Понимание сути и значимости налогов НДФЛ и все его особенности Остальные налоги РФ, уплачиваемые физическими лицами в РФ
6.	Система обеспечения финансовой безопасности граждан	Финансовая безопасность индивида Основные права и обязанности потребителя и потребителя финансовых услуг. Государство как гарант финансовой безопасности граждан РФ Пенсионное обеспечение россиян Виды страхования и основные понятия договора страхования

6. Перечень учебно-методического обеспечения для самостоятельной работы обучающихся по дисциплине

Рекомендуемая тематика учебных занятий в форме контактной работы

Рекомендуемая тематика учебных занятий *лекционного* типа (предусматривающих преимущественную передачу учебной информации преподавателями):

Тема 1: Принятие решений и анализ экономической информации

Основные вопросы:

- 1) Основные экономические понятия: потребность, экономические ресурсы, товары и услуги, спрос, предложение, доходы, расходы и пр.
- 2) Основные предпосылки поведения экономических агентов: принцип ограниченной рациональности, максимизация полезности, когнитивная парадигма принятия решений
- 3) Основные источники и принципы чтения экономической и финансовой информации

Тема 2: Жизненный цикл индивида, как экономического агента

Основные вопросы:

- 1) Основные этапы жизненного цикла индивида (ЖЦИ).
- 2) Типичные финансовые задачи этапов ЖЦИ.
- 3) Финансовое планирование, периоды планирования и цели

Тема 3: Ведение личного бюджета

Основные вопросы:

- 1) Контроль доходов и расходов
- 2) Оптимизация расходов
- 3) Использование временно свободных денежных средств для увеличения доходов

Тема 4: Финансовые услуги и инструменты

Основные вопросы:

- 1) Расчеты и платежи: основные виды, сравнительная характеристика
- 2) Сбережения: понятие, отличие от инвестиций
- 3) Кредиты и займы: основные понятия, виды
- 4) Валютные операции: основные понятия, виды валют, валютные операции

Тема 5: Налоги физических лиц

Основные вопросы:

- 1) Налогообложение в РФ.
- 2) Налог на доходы физических лиц.
- 3) Транспортный налог, налог на имущество, земельный налог.
- 4) Налоговые льготы.
- 5) Страховые взносы и отчисления.

Тема 6: Система обеспечения финансовой безопасности граждан

Основные вопросы:

- 1) Основы финансовой безопасности индивида
- 2) Роль государства в обеспечении финансовой безопасности граждан РФ
- 3) Пенсионное обеспечение РФ
- 4) Понятие и роль страхования
- 5) Основные права и обязанности потребителя и потребителя финансовых услуг.

Рекомендуемая тематика *практических* занятий:

Тема 1: Принятие решений и анализ экономической информации

Вопросы для обсуждения:

- 1) Классификации потребностей и благ
- 2) Этапы процесса принятия решения потребителем
- 3) Особенности финансовой информации

Тема 2: Жизненный цикл индивида, как экономического агента

Вопросы для обсуждения:

- 1) Инструменты личного финансового планирования
- 2) периоды планирования

3) цели финансового планирования с учетом ЖЦП

Тема 3: Ведение личного бюджета

Вопросы для обсуждения:

- 1) Построение финансовых целей с учетом реальных финансовых возможностей.
- 2) Построение личного (семейного) бюджета с учетом возможных жизненных ситуаций.

Тема 4: Финансовые услуги и инструменты

Вопросы для обсуждения:

- 1) Как управлять безналичными расчетами? Как выбрать средство расчета?
- 2) Что выбрать: сбережения или инвестиции?
- 3) Как выбрать банковский вклад?
- 4) Суть заемных отношений между гражданами
- 5) Как оценить кредитоспособность?
- 6) Нужен ли кредит?
- 7) Процедура получения кредита
- 8) «Подводные камни» кредитного договора
- 9) Валютные режимы: сравнительная характеристика

Тема 5: Налоги физических лиц

Вопросы для обсуждения:

- 1) Налоговые вычеты по НДФЛ.
- 2) Налог на профессиональный доход: преимущества и возможности.

Тема 6: Система обеспечения финансовой безопасности граждан

Вопросы для обсуждения:

- 1) Виды недобросовестного поведения участников финансового рынка.
- 2) Защита прав потребителей
- 3) Какие бывают виды страхования?
- 4) Участники договора страхования: их права и обязанности
- 5) КАСКО, ОСАГО, страхование здоровья, страхование имущества

Требования к самостоятельной работе студентов

Работа с лекционным материалом, предусматривающая проработку конспекта лекций и учебной литературы, по следующим темам: Принятие решений и анализ экономической информации; Жизненный цикл индивида, как экономического агента; Ведение личного бюджета; Налоги физических лиц; Финансовые услуги и инструменты; Система обеспечения финансовой безопасности граждан

Выполнение домашнего задания, предусматривающего решение задач, выполнение упражнений, выдаваемых на практических занятиях, по следующим темам: Принятие решений и анализ экономической информации; Жизненный цикл индивида, как экономического агента; Ведение личного бюджета; Налоги физических лиц; Финансовые услуги и инструменты; Система обеспечения финансовой безопасности граждан

Руководствуясь положениями статьи 47 и статьи 48 Федерального закона от 29 декабря 2012 г. N 273-ФЗ «Об образовании в Российской Федерации» научно-педагогические работники и иные лица, привлекаемые университетом к реализации данной образовательной программы, пользуются предоставленными академическими правами и свободами в части свободы преподавания, свободы от вмешательства в профессиональную деятельность; свободы выбора и использования педагогически обоснованных форм, средств, методов обучения и воспитания; права на творческую инициативу, разработку и применение авторских программ и методов обучения и

воспитания в пределах реализуемой образовательной программы и отдельной дисциплины.

Исходя из рамок, установленных учебным планом по трудоемкости и видам учебной работы по дисциплине, преподаватель самостоятельно выбирает тематику занятий по формам и количеству часов проведения контактной работы: лекции и иные учебные занятия, предусматривающие преимущественную передачу учебной информации преподавателем и (или) занятия семинарского типа (семинары, практические занятия, практикумы, лабораторные работы, коллоквиумы и иные аналогичные занятия), и (или) групповые консультации, и (или) индивидуальную работу обучающихся с преподавателем, в том числе индивидуальные консультации (по курсовым работам/проектам – при наличии курсовой работы/проекта по данной дисциплине в учебном плане).

Рекомендуемая тематика занятий максимально полно реализуется в контактной работе со студентами очной формы обучения. В случае реализации образовательной программы в заочной / очно-заочной форме трудоемкость дисциплины сохраняется, однако объем учебного материала в значительной части осваивается студентами в форме самостоятельной работы. При этом требования к ожидаемым образовательным результатам студентов по данной дисциплине не зависят от формы реализации образовательной программы.

7. Методические рекомендации по видам занятий

Лекционные занятия.

В ходе лекционных занятий обучающимся рекомендуется выполнять следующие действия. Вести конспектирование учебного материала. Обращать внимание на категории, формулировки, раскрывающие содержание тех или иных явлений и процессов, научные выводы и практические рекомендации по их применению. Задавать преподавателю уточняющие вопросы с целью уяснения теоретических положений, разрешения спорных ситуаций.

Желательно оставить в рабочих конспектах поля, на которых во внеаудиторное время можно сделать пометки из рекомендованной литературы, дополняющие материал прослушанной лекции, а также подчеркивающие особую важность тех или иных теоретических положений.

Практические и семинарские занятия.

На практических и семинарских занятиях в зависимости от темы занятия выполняется поиск информации по решению проблем, практические упражнения, контрольные работы, выработка индивидуальных или групповых решений, итоговое обсуждение с обменом знаниями, участие в круглых столах, разбор конкретных ситуаций, командная работа, представление портфолио и т.п.

Самостоятельная работа.

Самостоятельная работа осуществляется в виде изучения литературы, эмпирических данных по публикациям и конкретным ситуациям из практики, подготовке индивидуальных работ, работа с лекционным материалом, самостоятельное изучение отдельных тем дисциплины; поиск и обзор литературы и электронных источников; чтение и изучение учебника и учебных пособий.

8. Фонд оценочных средств

8.1. Перечень компетенций с указанием этапов их формирования в процессе освоения образовательной программы в рамках учебной дисциплины

Основными этапами формирования указанных компетенций при изучении обучающимися дисциплины являются последовательное изучение содержательно

связанных между собой тем учебных занятий. Изучение каждой темы предполагает овладение обучающимися необходимыми компетенциями. Результат аттестации обучающихся на различных этапах формирования компетенций показывает уровень освоения компетенций.

Контролируемые разделы (темы) дисциплины	Индекс контролируемой компетенции (или её части)	Оценочные средства по этапам формирования компетенций
		текущий контроль по дисциплине
Тема 1. Принятие решений и анализ экономической информации	УК- 1.3 УК -1.18	<i>Опрос, тест, обсуждение</i>
Тема 2. Жизненный цикл индивида, как экономического агента	УК -1.11	<i>Тест, задание, обсуждение</i>
Тема 3. Личный бюджет	УК -1.11 УК- 1.3	<i>Тест, задание, обсуждение</i>
Тема 4. Финансовые инструменты достижения целей	УК-1.11 УК- 1.3	<i>Тест, кейс, обсуждение</i>
Тема 5. Налогообложение физических лиц.	УК-1.11 УК-1.3	<i>Тест, задачи, обсуждение</i>
Тема 6. Система обеспечения финансовой безопасности граждан	УК 1.19	<i>Тест, задание, обсуждение</i>

8.2. Типовые контрольные задания или иные материалы, необходимые для оценки знаний, умений и навыков и (или) опыта деятельности в процессе текущего контроля

Тема 1. Принятие решений и анализ экономической информации

Тест: 1. «Ненасытность, а вернее, ненасыщаемость, — ведущая черта в человеческих существах. Что бы людям ни предъявлялось или ни давалось, они всегда готовы и будут желать большего». Это высказывание лучше всего объясняет понятие:

- а) ограниченность ресурсов
- б) факторы производства
- в) безграничность потребностей
- г) проблема ограниченности

Темы для обсуждения: Последние тенденции рынка ипотеки. Последние экономические новости.

Тема 2. Жизненный цикл индивида, как экономического агента

Тест: Данные утверждения о жизненном пути личности являются верными:

- а) жизненный путь личности зависит от макро- и микросреды ее развития
- б) жизненный путь личности зависит только от макросреды ее развития
- в) основной единицей жизненного пути является переживание

г) основной единицей жизненного пути является событие

Задание: Составить цели и задачи личного и экономического развития на период: до 3 месяцев, до 12 месяцев, до 3 лет, до 5 лет, до 10 лет, согласно таблице:

Цель	Задачи	Ресурсы имеющиеся	Ограничения	Мероприятия, которые необходимо сделать,	Ресурсы, которые необходимы (в том числе)	Результаты личные, ощущения	Результаты экономическ и, сумма

Тема 3. Личный бюджет

Тест: Главные принципы планирования доходов личного бюджета и управление доходами:

- а) учитывать все доходы от всех источников
- б) рассчитывать на доходы своих близких родственников и друзей
- в) учитывать все доходы, том числе ваших родственников и друзей
- г) иметь несколько разных источников доходов
- д) иметь несколько небольших периодических источников доходов

Задание: Необходимо составить свой личный бюджет на предстоящий месяц, а также расписать по пунктам личный финансовый план на долгосрочный, среднесрочный и краткосрочный период (отдельно по целям).

Личный бюджет

Цель	Задачи	Ресурсы	Доходы	Расходы	Свободные средства	Мероприятия	Результат

Цели и задачи должны соответствовать предыдущему упражнению.

Тема для обсуждения: наиболее удобные современные инструменты составления и ведения личного бюджета.

Тема 4. Финансовые инструменты достижения целей

Тест: Какие показатели определяют эффективность и надежность УК и негосударственных ПФ по управлению пенсионными накоплениями граждан?

- а) доходность инвестирования средств пенсионных накоплений
- б) рейтинг надежности управляющих компаний и негосударственных пенсионных фондов
- в) количество участников, получающих пенсию
- г) количество участников

Кейс: Семья состоит из 4 человек : муж - Андрей Иванов 45 лет, жена- Ирина Иванова 40 лет, и двое детей - Екатерина 17 лет и Савелий – 3 года.

Заработная плата Андрея 75 тыс. рублей. Ирина на данный момент находится в декрете, но готова выйти на работу. Ирина по специальности – технолог пищевого производства: опыт работы – 12 лет технологом пищевых производств на хлебопекарных

производствах, отзывы хорошие о работе, уверенное знание английского языка, есть права категории В.

Ребенок скоро пойдет в детский сад.

На данный момент семья снимает двухкомнатную квартиру в районе «Сельма» за 14 тыс. руб. (без хорошего ремонта), с автономным отоплением (сумма коммунальных платежей 2700 руб.).

Материнский капитал на младшего ребенка 2013 года рождения еще не использован.

Семья хотела бы улучшить свои бытовые условия и приобрести 3-х комнатную квартиру, площадью около 90-100 кв. метров в том же районе, где проживают сейчас.

Что касается старшего ребенка: Екатерина летом 2023 года (когда ей исполнится уже 18 лет) поступает в университет. Студентка готова жить в общежитие (бабушка семьи живет в г. Светлом). Ожидаемые баллы по ЕГЭ: русский язык -72, математика – 75, обществознание – 80. Студентка готова взять образовательный кредит.

Вопросы к решению:

- 1) Какие финансовые услуги и финансовые инструменты будут актуальны для семьи в 2023 году?
- 2) Какие шаги необходимо предпринять семье, чтобы к осени 2023 года улучшить свое финансовое положение - поэтапно и последовательно?
- 3) На какую работу может устроиться Ирина? Какой будет тогда семейный доход?
- 4) В какой детский сад пойдет ребенок, если он прописан в снимаемой квартире? Могут ли они претендовать на государственный детский сад? Что для этого необходимо сделать?
- 5) Сможет ли семья позволить себе частный детский садик в этом же микрорайоне? В какую сумму обойдется ежемесячно частный сад?
- 6) Какую квартиру вы бы предложили купить семье? Сможет ли семья (после трудоустройства жены) взять ипотеку на предлагаемую вами квартиру? На каких условиях, какими будут платежи и срок ипотеки? Когда лучше взять ипотеку?
- 7) Каким образом лучше всего поступить Екатерине летом 2023 года? Какие шаги стоит предпринять, чтобы облегчить финансовое состояние семьи? Распишите их в зависимости от поступления.
- 8) Сможет ли она поступить на бюджет? Что следует сделать, если она решит поступить на контракт?
- 9) Стоит ли брать Екатерине образовательный кредит? Почему? На каких условиях и что для этого сделать? Сможет ли она подрабатывать? Кем, и как это поможет семье?
- 10) Сможет ли семья оформить возврат НДФЛ? Каким образом и на что именно?
- 11) При соблюдении ваших рекомендаций, каким станет к зиме 2023 года финансовое положение семьи?
- 12) Темы для обсуждения: современные инструменты участия физических лиц в рынке ценных бумаг, облигации : текущая ситуация, доходности, выплаты.

Тема 5. Налогообложение физических лиц.

Тест: Самостоятельно заполнить и представить декларацию 3-НДФЛ следует в следующих случаях:

- а) при получении в дар недвижимого имущества, транспортных средств, акций, долей, паев от физических лиц, являющихся близкими родственниками
- б) при получении вознаграждения от физических лиц и организаций, не являющихся налоговыми агентами, на основе заключенных договоров и договоров гражданско-правового характера, включая доходы по договорам имущественного найма или договорам аренды любого имущества;
- в) при осуществлении регулярной самостоятельной трудовой деятельности

Задача: Ажинова И.И. встала на учет как самозанятая в марте 2023 года, по виду деятельности: оказание репетиторских услуг. За март 2023 года ее доходы как самозанятого оказались 63800 руб. Она имеет право на налоговый вычет. Услуги были оказаны только физическим лицам. Рассчитайте сумму налога к уплате.

Темы для обсуждения: Налоговые вычеты, на какие можно претендовать сейчас, через год, через пять. Инвестиционный налоговый вычет. Трудоустройство и самозанятость.

Тема 6. Система обеспечения финансовой безопасности граждан

Тест: Выберите из перечня обязанности страхователя согласно договору:

- а) проведение оценки объекта страхования, определение его стоимости
- б) своевременная уплата страховых взносов
- в) сообщение всей необходимой информации по объекту страхования
- г) уведомление о наступлении страхового случая

Задание: Обсудить выданный образец договора. Проанализировать содержание договора и его базовую правомерность. Оценить экономическую эффективность договора для потребителя и для поставщика услуг. Делать ссылки на актуальные нормативно правовые акты.

Вопросы для обсуждения: современные виды мошенничества на рынке финансовых услуг, нетипичные финансовые услуги.

8.3. Перечень вопросов и заданий для промежуточной аттестации по дисциплине

Примерный перечень вопросов к зачету:

1. Потребности и блага: понятия и основные классификации
2. Понятие и назначение финансового планирования
3. Что такое личный бюджет и зачем его вести
4. Техника и технология ведения личного бюджета
5. Жизненный цикл и его влияние на личный бюджет
6. Виды личных доходов.
7. Доходы от предпринимательства
8. Заработная плата : функции, виды и формы оплаты труда
9. Потребительские расходы.
10. Покупательское поведение
11. Расчеты и платежи: виды, особенности выбора
12. Сбережения: понятие, основные виды – сравнительная характеристика
13. Кредиты и займы: понятия, классификация кредитов и займов
14. Правовое оформление кредитных отношений
15. Процедуры получения кредита (займа)
16. Обслуживание и погашение кредита (займа)
17. Страхование: природа, основные понятия, классификация
18. Пенсионная система в Российской Федерации
19. Защита прав потребителей
20. Законодательные основы

8.4. Планируемые уровни сформированности компетенций обучающихся и критерии оценивания

Уровни	Содержательное описание уровня	Основные признаки выделения уровня (этапы формирования компетенции, критерии	Пятибалльная шкала (академич	Двухбалльная шкала, зачет	БРС, % освоения (рейтинговая оценка)
--------	--------------------------------	--	------------------------------	---------------------------	--------------------------------------

		оценки сформированности)	еская) оценка		
Повышенный	Творческая деятельность	<i>Включает нижестоящий уровень.</i> Умение самостоятельно принимать решение, решать проблему/задачу теоретического и прикладного характера на основе изученных методов, приемов, технологий	отлично	зачтено	86-100
Базовый	Применение знаний и умений в более широких контекстах учебной и профессиональной деятельности, нежели по образцу с большей степени самостоятельности и инициативы	<i>Включает нижестоящий уровень.</i> Способность собирать, систематизировать, анализировать и грамотно использовать информацию из самостоятельно найденных теоретических источников и иллюстрировать ими теоретические положения или обосновывать практику применения	хорошо		71-85
Удовлетворительный (достаточный)	Репродуктивная деятельность	Изложение в пределах задач курса теоретически и практически контролируемого материала	удовлетворительно		55-70
Недостаточный	Отсутствие признаков удовлетворительного уровня		неудовлетворительно	не зачтено	Менее 55

9. Перечень основной и дополнительной учебной литературы, необходимой для освоения дисциплины.

Основная литература

- 1) Баранова, А. Ю. Финансовая грамотность : учебное пособие / А.Ю. Баранова. — Москва : ИНФРА-М, 2023. — 225 с. — (Высшее образование). — DOI 10.12737/1865717. - ISBN 978-5-16-017667-3. - Текст : электронный. - URL: <https://znanium.com/catalog/product/1865717>– Режим доступа: по подписке.
- 2) Основы финансовой грамотности : учебник / под общ. ред. Н.Г. Гаджиева. — Москва : ИНФРА-М, 2023. — 245 с. — (Высшее образование: Бакалавриат). — DOI 10.12737/1859083. - ISBN 978-5-16-017498-3. - Текст : электронный. - URL: <https://znanium.com/catalog/product/1859083>– Режим доступа: по подписке.

Дополнительная литература

- 1) Актуальные проблемы налогообложения физических лиц : учебник / Т.Я. Сильвестрова, С.Ю. Гурова, Н.В. Александрова [и др.] ; под ред. Т.Я. Сильвестровой. — Москва : ИНФРА-М, 2020. — 219 с. — (Высшее образование: Магистратура). - ISBN 978-5-16-015012-3. - Текст : электронный. - URL: <https://znanium.com/catalog/product/1014640> (дата обращения: 21.06.2023). – Режим доступа: по подписке.
- 2) Воровжит, О. Ю. Налоги и налогообложение. Налоговая система Российской Федерации : учебное пособие / О.Ю. Воровжит, В.А. Водопьянова. — Москва : РИОР : ИНФРА-М, 2023. — (Высшее образование). — 174 с. — DOI: <https://doi.org/10.12737/1730-2>. - ISBN 978-5-369-01730-2. - Текст : электронный. - URL: <https://znanium.com/catalog/product/1931484> (дата обращения: 21.06.2023). – Режим доступа: по подписке.
- 3) Зверев, В. А. Как защититься от мошенничества на финансовом рынке: пособие по финансовой грамотности / В. А. Зверев, А. В. Зверева, Д. П. Никитина. - 3-е изд., перераб. и доп. - Москва : Дашков и К, 2021. - 134 с. - ISBN 978-5-394-04100-6. - Текст : электронный. - URL: <https://znanium.com/catalog/product/1232018> (дата обращения: 21.06.2023). – Режим доступа: по подписке.
- 4) Кашин, В. А. Стратегическое управление финансами: как добиться финансового благополучия / В.А. Кашин, В.В. Панков, В.И. Перов. — Москва : Магистр : ИНФРА-М, 2021. — 176 с. - ISBN 978-5-9776-0346-1. - Текст : электронный. - URL: <https://znanium.com/catalog/product/1740738> (дата обращения: 21.06.2023). – Режим доступа: по подписке.
- 5) Налоги и налогообложение : учебное пособие / Н.Ф. Зарук, А.В. Носов, М.Ю. Федотова, О.А. Тагирова. — Москва : ИНФРА-М, 2023. — 249 с. + Доп. материалы [Электронный ресурс]. — (Высшее образование: Бакалавриат). — DOI 10.12737/18538. - ISBN 978-5-16-011742-3. - Текст : электронный. - URL: <https://znanium.com/catalog/product/1931497> (дата обращения: 21.06.2023). – Режим доступа: по подписке.
- 6) Окулов, В. Л. Финансовые институты и рынки: начальный курс / В. Л. Окулов, Т. А. Пустовалова ; Высшая школа менеджмента СПбГУ. - Санкт-Петербург : Высшая школа менеджмента, 2011. — 292 с. - ISBN 978-5-9924-0030-1. - Текст : электронный. - URL: <https://znanium.com/catalog/product/493099> (дата обращения: 21.06.2023). – Режим доступа: по подписке.
- 7) Поветкина, Н. А. Финансовая грамотность и устойчивое развитие в цифровую эпоху (правовое измерение) : монография / Н.А. Поветкина, Е.В. Кудряшова ; ИЗиСП. — Москва : Норма : ИНФРА-М, 2023. — 104 с. - ISBN 978-5-00156-055-5. - Текст : электронный. - URL: <https://znanium.com/catalog/product/1864374> (дата обращения: 21.06.2023)
- 8) Финансовая грамотность : практикум для студентов вузов / науч. ред. Р. А. Кокорев. — Москва : Издательство Московского университета, 2021. — 79 с. : ил.
- 9) Финансовая грамотность : учебник / Ю. Р. Туманян, О. А. Ищенко-Падукова, А. Н. Козлов [и др] ; Южный федеральный университет. - Ростов-на-Дону ; Таганрог : Издательство Южного федерального университета, 2020. - 212 с. - ISBN 978-5-9275-3558-3. - Текст : электронный. - URL: <https://znanium.com/catalog/product/1308447> – Режим доступа: по подписке.
- 10) Финансовая грамотность : учебник для вузов / науч. ред. Р. А. Кокорев. — Москва : Издательство Московского университета, 2021. — 568 с. : ил.
- 11) Шувалова, И. А. Защита прав потребителей : учебное пособие / И.А. Шувалова. — 2-е изд., испр. и доп. — Москва : ИНФРА-М, 2023. — 181 с. — (Юридическая консультация). — DOI 10.12737/1477410. - ISBN 978-5-16-016995-8. - Текст : электронный. - URL: <https://znanium.com/catalog/product/1913781> (дата обращения: 21.06.2023). – Режим доступа: по подписке.

10. Перечень ресурсов информационно-телекоммуникационной сети «Интернет», необходимых для освоения дисциплины.

- НЭБ Национальная электронная библиотека, диссертации и прочие издания
- eLIBRARY.RU Научная электронная библиотека, книги, статьи, тезисы докладов конференций
- Гребенников Электронная библиотека ИД журналы
- ЭБС Консультант студента
- ПРОСПЕКТ ЭБС
- ЭБС ZNANIUM.COM
- РГБ Информационное обслуживание по МБА
- БЕН РАН
- Электронно-библиотечная система (ЭБС) Кантитана (<https://elib.kantiana.ru/>)
- ФНС России (<https://www.nalog.gov.ru/rn39/>)
- Роспотребнадзор (<https://www.rospotrebnadzor.ru/>)
- Росстат (<https://rosstat.gov.ru/>)
- Консультант Плюс (<https://www.consultant.ru/>)
- Сравни. Ру (<https://www.sravni.ru/>)
- ЦБ (<https://www.cbr.ru/>)
- Служба занятости (<https://rabotakaliningrad.ru/>)

11. Перечень информационных технологий, используемых при осуществлении образовательного процесса по дисциплине.

Программное обеспечение обучения включает в себя:

- систему электронного образовательного контента БФУ им. И. Канта обеспечивающую разработку и комплексное использование электронных образовательных ресурсов;
- серверное программное обеспечение, необходимое для функционирования сервера и связи с системой электронного обучения через Интернет;
- установленное на рабочих местах студентов соответствующее ПО и антивирусное программное обеспечение.

12. Описание материально-технической базы, необходимой для осуществления образовательного процесса по дисциплине.

Для проведения занятий лекционного типа, практических и семинарских занятий используются специальные помещения (учебные аудитории), оборудованные техническими средствами обучения – мультимедийной проекционной техникой. Для проведения занятий лекционного типа используются наборы демонстрационного оборудования.

Для проведения лабораторных работ, (практических занятий – при необходимости) используются специальные помещения (учебные аудитории), оснащенные специализированным лабораторным оборудованием: персональными компьютерами с возможностью выхода в интернет и с установленным программным обеспечением, заявленным в п.11.

Для проведения групповых и индивидуальных консультаций, текущего контроля и промежуточной аттестации используются специальные помещения (учебные аудитории), оборудованные специализированной мебелью (для обучающихся), меловой / маркерной доской.

Для организации самостоятельной работы обучающимся предоставляются помещения, оснащенные компьютерной техникой с возможностью подключения к сети «Интернет» и обеспечением доступа в электронную информационно-образовательную среду университета.

Для обучения инвалидов и лиц с ограниченными возможностями здоровья университетом могут быть представлены специализированные средства обучения, в том числе технические средства коллективного и индивидуального пользования.

1. Наименование дисциплины: «Правоведение».

Цель изучения дисциплины: формирование у обучающихся знаний о праве как системном средстве регулирования общественных отношений, умений ориентироваться в основах действующего законодательства, мотивация к развитию навыков реализации законных интересов, субъективных прав и юридических обязанностей, повышению уровня правовой культуры студентов.

2. Перечень планируемых результатов обучения по дисциплине, соотнесенных с планируемыми результатами освоения образовательной программы

Код и содержание компетенции	Результаты освоения образовательной программы (ИДК)	Результаты обучения по дисциплине
УК-1 Способен к формированию собственного жизненно-образовательного маршрута на основе критического мышления, целеполагания, стратегии достижения цели (в том числе в проектном типе деятельности) в условиях создания безопасной среды, с учетом традиционных российских духовно-нравственных ценностей и целей национального развития, в процессе социального взаимодействия	УК-1.3 Использует оптимальные способы для решения определенного круга задач, учитывая действующие правовые нормы и имеющиеся условия, ресурсы и ограничения	Знать: - ценностные ориентиры правового регулирования общественных отношений и необходимые для осуществления профессиональной деятельности правовые нормы действующего законодательства. Уметь: - грамотно применять правовые нормы для решения профессиональных задач, правильно толковать термины, используемые в законодательстве. Владеть: - базовыми навыками применения юридической техники в реализации права и в работе с нормативными правовыми актами и специальной юридической литературой, необходимой для осуществления профессиональной деятельности.

3. Место дисциплины в структуре образовательной программы

В соответствии с учебным планом.

4. Виды учебной работы по дисциплине.

Виды учебной работы по дисциплине зафиксированы учебным планом основной профессиональной образовательной программы по указанному направлению и профилю, выражаются в академических часах. Часы контактной работы и самостоятельной работы студента и часы, отводимые на процедуры контроля, могут различаться в учебных планах ОПОП по формам обучения. Объем контактной работы включает часы контактной аудиторной работы (лекции/практические занятия/ лабораторные работы), контактной внеаудиторной работы (контроль самостоятельной работы), часы контактной работы в период аттестации. Контактная работа, в том числе может проводиться посредством

электронной информационно-образовательной среды университета с использованием ресурсов сети Интернет и дистанционных технологий

5. Содержание дисциплины, структурированное по темам (разделам)

Исходя из рамок, установленных учебным планом по трудоемкости и видам учебной работы по дисциплине, преподаватель самостоятельно выбирает тематику занятий по формам и количеству часов проведения контактной работы: лекции и иные учебные занятия, предусматривающие преимущественную передачу учебной информации преподавателем и (или) занятия семинарского типа (семинары, практические занятия, практикумы, лабораторные работы, коллоквиумы и иные аналогичные занятия), и (или) групповые консультации, и (или) индивидуальную работу обучающихся с преподавателем, в том числе индивидуальные консультации (по курсовым работам/проектам – при наличии курсовой работы/проекта по данной дисциплине в учебном плане). Рекомендуемая тематика занятий максимально полно реализуется в контактной работе со студентами очной формы обучения. В случае реализации образовательной программы в заочной / очно-заочной форме трудоемкость дисциплины сохраняется, однако объем учебного материала в значительной части осваивается студентами в форме самостоятельной работы. При этом требования к ожидаемым образовательным результатам студентов по данной дисциплине не зависят от формы реализации образовательной программы.

№	Наименование раздела	Содержание раздела
1	Общие положения о праве и государстве.	Предмет и функции науки о праве и государстве. Происхождение права и государства. Понятие и признаки права. Понятие государства и его формы. Принципы правового государства. Источники права: понятие и виды. Действие нормативно-правовых актов во времени, пространстве и по кругу лиц. Система права.
2	Основы конституционного права.	Конституция Российской Федерации: общая характеристика. Права и свободы человека и гражданина. Правовой статус личности. Особенности федеративного устройства России. Система органов публичной власти в Российской Федерации и порядок их формирования. Судебная система в РФ.
3	Основы гражданского права.	Общие положения гражданского права. Сделки: понятие, виды, формы. Представительство. Понятие, виды и организационно-правовые формы предпринимательской деятельности. Право собственности и иные вещные права. Обязательственное право. Защита прав потребителей: основные

		положения.
4	Основы семейного права.	Семейное право: понятие, предмет регулирования. Понятие семьи, ее функции. Семейные правоотношения: понятие и виды. Порядок и условия заключения (расторжения) брака. Способы расторжения брака. Права и обязанности супругов. Состав и правовой режим личной собственности супругов. Состав и правовой режим общей собственности супругов.
5	Основы уголовного права.	Предмет, задачи и принципы уголовного права. Понятие и признаки преступления. Состав преступления. Обстоятельства, исключающие преступность деяния. Уголовное наказание: понятие, цели, виды.
6	Основы административного права.	Предмет и субъекты административного права. Источники административного права. Правовое регулирование государственного управления. Административная ответственность: санкции, основания и порядок реализации.

6. Перечень учебно-методического обеспечения для самостоятельной работы обучающихся по дисциплине

Рекомендуемая тематика учебных занятий в форме контактной работы:

Рекомендуемая тематика учебных занятий *лекционного* типа (предусматривающих преимущественную передачу учебной информации преподавателями):

Тема 1: Общие положения о праве и государстве.

Тема 2: Основы конституционного права.

Тема 3: Основы гражданского права.

Тема 4: Основы семейного права.

Тема 5: Основы уголовного права.

Тема 6. Основы административного права.

Рекомендуемая тематика *практических* занятий:

Тема 1: Общие положения о праве и государстве.

Вопросы для обсуждения:

1. Предмет и функции науки о праве и государстве.
2. Понятие и признаки права.
3. Понятие государства и его формы.
4. Принципы правового государства.
5. Источники права: понятие и виды.
6. Действие нормативно-правовых актов во времени, пространстве и по кругу лиц.
7. Соотношение системы права и системы законодательства.

Тема 2: Основы конституционного права.

Вопросы для обсуждения:

1. Конституция Российской Федерации: общая характеристика.
2. Права и свободы человека и гражданина.
3. Особенности федеративного устройства России.
4. Система органов публичной власти в Российской Федерации и порядок их формирования.
5. Судебная система в РФ.

Тема 3: Основы гражданского права.

Вопросы для обсуждения:

1. Общие положения гражданского права.
2. Сделки: понятие, виды, формы.
3. Представительство.
4. Понятие, виды и организационно-правовые формы предпринимательской деятельности.
5. Право собственности и иные вещные права.
6. Обязательственное право.
7. Защита прав потребителей: основные положения.

Тема 4: Основы семейного права.

Вопросы для обсуждения:

1. Понятие семьи, ее функции.
2. Семейные правоотношения: понятие и виды.
3. Порядок и условия заключения (расторжения) брака. Способы расторжения брака.
4. Права и обязанности супругов.
5. Состав и правовой режим личной собственности супругов.
6. Состав и правовой режим общей собственности супругов.

Тема 5: Основы уголовного права.

Вопросы для обсуждения:

1. Предмет, задачи и принципы уголовного права.
2. Понятие и признаки преступления.
3. Состав преступления.
4. Обстоятельства, исключающие преступность деяния.
5. Уголовное наказание: понятие, цели, виды.

Тема 6. Основы административного права.

Вопросы для обсуждения:

1. Предмет и субъекты административного права.
2. Источники административного права.
3. Правовое регулирование государственного управления.
4. Административная ответственность: санкции, основания и порядок реализации.

Требования к самостоятельной работе студентов

1. Работа с лекционным материалом, предусматривающая проработку конспекта лекций и учебной литературы, по следующим темам: Общие положения о праве и государстве. Основы конституционного права. Основы гражданского права. Основы семейного права. Основы уголовного права. Основы административного права.

2. Выполнение домашнего задания, предусматривающего подготовку к семинарским занятиям (использование справочных правовых систем, анализ и изучение учебной, учебно-методической и справочной литературы, интернет-ресурсов; подготовка доклада и презентации по выбранной теме), решение задач, выполнение упражнений, выдаваемых на практических занятиях, по следующим темам: Общие положения о праве и государстве. Основы конституционного права. Основы гражданского права. Основы семейного права. Основы уголовного права. Основы административного права.

Самостоятельная работа студента – часть образовательного процесса, является дидактическим средством развития готовности к профессиональному самообразованию, средством приобретения навыков и компетенций, соответствующих компетентностной модели выпускника, освоившего основную профессиональную образовательную программу высшего образования. Целью самостоятельной работы студентов является овладение фундаментальными знаниями, профессиональными умениями и навыками деятельности по профилю, опытом творческой, исследовательской деятельности. Самостоятельная работа студентов способствует развитию самостоятельности, ответственности и организованности, творческого подхода к решению проблем учебного и профессионального уровня. Самостоятельная работа студентов является обязательным компонентом учебного процесса для каждого студента.

Руководствуясь положениями статьи 47 и статьи 48 Федерального закона от 29 декабря 2012 г. № 273-ФЗ «Об образовании в Российской Федерации» научно-педагогические работники и иные лица, привлекаемые университетом к реализации данной образовательной программы, пользуются предоставленными академическими правами и свободами в части свободы преподавания, свободы от вмешательства в профессиональную деятельность; свободы выбора и использования педагогически обоснованных форм, средств, методов обучения и воспитания; права на творческую инициативу, разработку и применение авторских программ и методов обучения и воспитания в пределах реализуемой образовательной программы и отдельной дисциплины.

Исходя из рамок, установленных учебным планом по трудоемкости и видам учебной работы по дисциплине, преподаватель самостоятельно выбирает тематику занятий по формам и количеству часов проведения контактной работы: лекции и иные учебные занятия, предусматривающие преимущественную передачу учебной информации преподавателем и (или) занятия семинарского типа (семинары, практические занятия, практикумы, лабораторные работы, коллоквиумы и иные аналогичные занятия), и (или) групповые консультации, и (или) индивидуальную работу обучающихся с преподавателем, в том числе индивидуальные консультации (по курсовым работам/проектам – при наличии курсовой работы/проекта по данной дисциплине в учебном плане).

Рекомендуемая тематика занятий максимально полно реализуется в контактной работе со студентами очной формы обучения. В случае реализации образовательной программы в заочной / очно-заочной форме трудоемкость дисциплины сохраняется, однако объем учебного материала в значительной части осваивается студентами в форме самостоятельной работы. При этом требования к ожидаемым образовательным результатам студентов по данной дисциплине не зависят от формы реализации образовательной программы.

7. Методические рекомендации по видам занятий

Лекционные занятия.

В ходе лекционных занятий обучающимся рекомендуется выполнять следующие действия. Вести конспектирование учебного материала. Обращать внимание на категории, формулировки, раскрывающие содержание тех или иных явлений и процессов, научные выводы и практические рекомендации по их применению. Задавать преподавателю уточняющие вопросы с целью уяснения теоретических положений, разрешения спорных ситуаций.

Желательно оставить в рабочих конспектах поля, на которых во внеаудиторное время можно сделать пометки из рекомендованной литературы, дополняющие материал прослушанной лекции, а также подчеркивающие особую важность тех или иных теоретических положений.

Практические и семинарские занятия.

На практических и семинарских занятиях в зависимости от темы занятия выполняется поиск информации по решению проблем, практические упражнения, контрольные работы, выработка индивидуальных или групповых решений, итоговое обсуждение с обменом знаниями, участие в круглых столах, разбор конкретных ситуаций, командная работа, представление портфолио и т.п.

Самостоятельная работа.

Самостоятельная работа осуществляется в виде изучения литературы, эмпирических данных по публикациям и конкретных ситуаций из практики, подготовке индивидуальных работ, работа с лекционным материалом, самостоятельное изучение отдельных тем дисциплины; поиск и обзор литературы и электронных источников; чтение и изучение учебника и учебных пособий.

8. Фонд оценочных средств

8.1. Перечень компетенций с указанием этапов их формирования в процессе освоения образовательной программы в рамках учебной дисциплины

Основными этапами формирования указанных компетенций при изучении обучающимися дисциплины являются последовательное изучение содержательно связанных между собой тем учебных занятий. Изучение каждой темы предполагает овладение обучающимися необходимыми компетенциями. Результат аттестации обучающихся на различных этапах формирования компетенций показывает уровень освоения компетенций.

Контролируемые разделы (темы) дисциплины	Индекс контролируемой компетенции (или её части)	Оценочные средства по этапам формирования компетенций
		текущий контроль по дисциплине
Тема 1. Общие положения о праве и государстве.	УК-1.3	доклады, творческие задания
Тема 2. Основы конституционного права.	УК-1.3	ситуационные задачи (кейсы), доклады
Тема 3. Основы гражданского права.	УК-1.3	ситуационные задачи (кейсы), творческие задания
Тема 4. Основы семейного права.	УК-1.3	ситуационные задачи (кейсы), доклады
Тема 5. Основы уголовного права.	УК-1.3	ситуационные задачи (кейсы), доклады
Тема 6. Основы административного права.	УК-1.3	ситуационные задачи (кейсы), доклады

8.2. Типовые контрольные задания или иные материалы, необходимые для оценки знаний, умений и навыков и (или) опыта деятельности в процессе текущего контроля

Примерные ситуационные задания (кейсы):

1. Студент Петров И. в ходе изучения Конституции РФ обнаружил, что защита прав и свобод человека и гражданина, прав национальных меньшинств является одновременно предметом ведения РФ и предметом совместного ведения РФ и субъектов РФ (п. (в). ст. 71 и п. (б). Ст. 72 Конституции РФ). Усмотрев в этом противоречие двух конституционно-правовых норм, школьник обратился к депутату областной Думы. Депутат

заинтересовался данным аспектом и выступил по этому поводу на заседании областной Думы, предложив законодательному (представительному) органу области обратиться с запросом в Конституционный Суд РФ о толковании данных норм.

Вправе ли областная Дума обратиться с соответствующим запросом в Конституционный Суд РФ? Какое решение, по Вашему мнению, в данном случае должен вынести Конституционный Суд РФ? Аргументируйте ответ.

2. Вице-мэр города К. Иршат Минкин два года сдавал недостоверную декларацию о доходах, кроме этого, чиновник не включил в список участок в Приволжском районе г. К. площадью 15 соток. Как стало известно «Федерал Пресс. Приволжье», градоначальник Ильсур Метшин уже объявил подчиненному выговор. По сообщению «Открытого информационного агентства», прокуратура г. К. проводила проверку информации о доходах и имуществе сотрудников казанской мэрии за 2020 и 2021 годы. В действиях Минкина были найдены нарушения федерального законодательства.

Проанализируйте данную ситуацию. Квалифицируйте действия муниципального должностного лица (определите наличие или отсутствия состава правонарушения со ссылкой на закон (статью)) и последствия для государственного гражданского и муниципального служащего).

3. Маргарита В. на прогулке нашла кожаное портмоне с 3500 руб. и визитными карточками предполагаемого владельца – адвоката Д. Семенова. Маргарита выбросила визитные карточки, деньги потратила на приобретение продуктов, а портмоне отдала мужу. *Соответствуют ли действия Маргариты требованиям гражданского законодательства? Ответ обоснуйте.*

4. Васечкин оплатил покупку стиральной машины в интернет-магазине. Стиральная машина была доставлена вовремя, подключена и проверена в присутствии представителя службы доставки магазина. Через две недели стиральная машина стала периодически барахлить. Васечкин позвонил в интернет-магазин и заявил, что желает заменить стиральную машину на другую. Представитель магазина ответил Васечкину, что поскольку стиральная машина окончательно не вышла из строя, нет оснований ее менять. В таких случаях ее надо ремонтировать. И указал адрес, по которому Васечкину следует привезти стиральную машину для починки. Васечкин возмутился, заявив, что у него нет автомобиля, чтобы везти большую стиральную машину на другой конец города, да и ремонт может затянуться и как ему быть без стиральной машины? Продавец посочувствовал Васечкину и сказал, что помочь ничем не может. *Определите, насколько правомерны позиции продавца и покупателя в данной ситуации в контексте их прав и обязанностей. Обоснуйте ответ.*

Примерный перечень творческих заданий:

1. Составить кроссворд по теме «Общие положения о праве и государстве».
2. Составить кроссворд по теме «Основы гражданского права».

Примерная тематика докладов:

1. Проблемы реализации права.
2. Современные юридические коллизии.
3. Правила юридической техники.
4. Презумпции в современном российском праве.
5. Разграничение преступлений и иных правонарушений.
6. Субъект преступления: понятие, виды, признаки.
7. Правонарушение: понятие, причины, пути предотвращения.
8. Юридическая ответственность: проблемы теории и практики.
9. Брачный контракт: *pro et contra*.
10. Опекa (попечительство) над несовершеннолетними детьми.
11. Принципы права. Право объективное и субъективное.
12. Право и мораль: единство, различие и взаимосвязь.

13. Понятие и виды законов. Стадии принятия законов.
14. Подзаконные акты: понятие и виды.
15. Действие нормативных актов во времени.
16. Действие нормативных актов в пространстве и по кругу лиц.

8.3. Перечень вопросов и заданий для промежуточной аттестации по дисциплине

Примерный перечень вопросов к зачету.

1. Понятие и признаки права.
2. Понятие государства и его формы.
3. Принципы правового государства.
4. Виды источников права.
5. Система российского права.
6. Права и свободы человека и гражданина.
7. Правовой статус личности.
8. Особенности федеративного устройства России.
9. Система органов государственной власти в РФ.
10. Понятие правоспособности и дееспособности.
11. Понятие права собственности. Правомочия собственника.
12. Защита права собственности.
13. Понятие и виды сделок.
14. Общие условия действительности сделки.
15. Ничтожные и оспоримые сделки.
16. Мнимая и притворная сделки.
17. Договоры в гражданском праве.
18. Общая характеристика договора купли-продажи.
19. Защита прав потребителей: основные положения.
20. Ответственность за вред, причиненный источником повышенной опасности.
21. Понятие представительства, виды представительства.
22. Понятия брака, порядок его заключения.
23. Условия действительности брака. Понятия несостоявшегося брака.
24. Обстоятельства, препятствующие для вступления в брак.
25. Личные неимущественные права супругов.
26. Правовой режим имущества супругов.
27. Порядок прекращения брака. Прекращение брака в упрощенном порядке.
28. Алиментные обязательства членов семьи.
29. Понятие преступления, состав преступления.
30. Обстоятельства, исключающие преступность деяния.
31. Понятия и виды наказаний в уголовном праве. Цели наказания.
32. Преступления против личности.
33. Правоохранительные органы.
34. Судебная система РФ.
35. Источники административного права.
36. Субъекты административного права.
37. Основы правового регулирования государственного управления.
38. Административная ответственность: санкции, основания и порядок реализации.

8.4. Планируемые уровни сформированности компетенций обучающихся и критерии оценивания

Уровни	Содержательное описание уровня	Основные признаки выделения уровня (этапы формирования)	Пятибалльная шкала (академическая)	Двухбалльная шкала	БРС, % освоения
--------	--------------------------------	---	------------------------------------	--------------------	-----------------

		компетенции, критерии оценки (сформированности)	ская) оценка	зачет	(рейтинговая оценка)
Повышенны й	Творческая деятельность	<i>Включает нижестоящий уровень.</i> Умение самостоятельно принимать решение, решать проблему/задачу теоретического и прикладного характера на основе изученных методов, приемов, технологий	отлично	зачтено	86-100
Базовый	Применение знаний и умений в более широких контекстах учебной и профессиональной деятельности, нежели по образцу с большей степени самостоятельности и инициативы	<i>Включает нижестоящий уровень.</i> Способность собирать, систематизировать, анализировать и грамотно использовать информацию из самостоятельно найденных теоретических источников и иллюстрировать ими теоретические положения или обосновывать практику применения	хорошо		71-85
Удовлетворительный (достаточный)	Репродуктивная деятельность	Изложение в пределах задач курса теоретически и практически контролируемого материала	удовлетворительно		55-70
Недостаточный	Отсутствие признаков удовлетворительного уровня		неудовлетворительно	не зачтено	Менее 55

9. Перечень основной и дополнительной учебной литературы, необходимой для освоения дисциплины.

Основная литература

1. Основы государства и права: учебник / А. В. Корнев, Т. В. Петрова, О. В. Танимов и др.; отв. ред. А. В. Корнев. — Москва: Проспект, 2022. — 360 с. - ISBN 978-5-392-37405-2; [Электронный ресурс]. - URL: <http://ebs.prospekt.org/book/46586>

Дополнительная литература

1. Ламбаев Ж. Т. Основы гражданского права: учебное пособие. — Москва: Проспект, 2022. — 224 с. - ISBN 978-5-392-36508-1; [Электронный ресурс]. - URL: <http://ebs.prospekt.org/book/45527>

2. Малько, А. В. Правоведение: учебник / А. В. Малько, В. В. Субочев. — Москва: Норма: ИНФРА-М, 2020. — 304 с. - ISBN 978-5-91768-752-0. - Текст: электронный. - URL: <https://znanium.com/catalog/product/1105866>
3. Працко, Г. С. Правоведение: учебник / Г. С. Працко. - Москва: РИОР, ИНФРА-М, 2023. - 435 с. - (Высшее образование). - DOI: doi.org/10.2939/02092-0. - ISBN 978-5-369-02092-0. - Текст: электронный. - URL: <https://znanium.com/catalog/product/2034500>
4. Теория государства и права: учебник / В. Н. Власенко, Т. В. Власова, В. М. Дуэль [и др.]; под ред. В. В. Ершова, отв. ред. Т. В. Власова, Т. С. Лесовая. - Москва: РГУП, 2023. - 464 с. - ISBN 978-5-00209-018-1. - Текст: электронный. - URL: <https://znanium.com/catalog/product/2069311>

10. Перечень ресурсов информационно-телекоммуникационной сети «Интернет», необходимых для освоения дисциплины.

- НЭБ Национальная электронная библиотека, диссертации и прочие издания
- eLIBRARY.RU Научная электронная библиотека, книги, статьи, тезисы докладов конференций
- Гребенников Электронная библиотека ИД журналы
- ЭБС Консультант студента
- ПРОСПЕКТ ЭБС
- ЭБС ZNANIUM.COM
- РГБ Информационное обслуживание по МБА
- БЕН РАН
- Электронно-библиотечная система (ЭБС) Кантитана (<https://elib.kantiana.ru/>)

11. Перечень информационных технологий, используемых при осуществлении образовательного процесса по дисциплине.

Программное обеспечение обучения включает в себя:

- система электронного образовательного контента БФУ им. И. Канта - <https://lms.kantiana.ru/>, обеспечивающую разработку и комплексное использование электронных образовательных ресурсов;
- серверное программное обеспечение, необходимое для функционирования сервера и связи с системой электронного обучения через Интернет;
- установленное на рабочих местах студентов соответствующего ПО и антивирусное программное обеспечение.

12. Описание материально-технической базы, необходимой для осуществления образовательного процесса по дисциплине.

Для проведения занятий лекционного типа, практических и семинарских занятий используются специальные помещения (учебные аудитории), оборудованные техническими средствами обучения – мультимедийной проекционной техникой. Для проведения занятий лекционного типа используются наборы демонстрационного оборудования.

Для проведения лабораторных работ, (практических занятий – при необходимости) используются специальные помещения (учебные аудитории), оснащенные специализированным лабораторным оборудованием: персональными компьютерами с возможностью выхода в интернет и с установленным программным обеспечением, заявленным в п.11.

Для проведения групповых и индивидуальных консультаций, текущего контроля и промежуточной аттестации используются специальные помещения (учебные аудитории),

оборудованные специализированной мебелью (для обучающихся), меловой / маркерной доской.

Для организации самостоятельной работы обучающимся предоставляются помещения, оснащенные компьютерной техникой с возможностью подключения к сети «Интернет» и обеспечением доступа в электронную информационно-образовательную среду университета.

Для обучения инвалидов и лиц с ограниченными возможностями здоровья университетом могут быть представлены специализированные средства обучения, в том числе технические средства коллективного и индивидуального пользования.

Программа итоговой аттестации по модулю

Определение результатов освоения модуля на основе вычисления оценки по каждому элементу модуля.

Оценка по модулю рассчитывается по формуле:

$$R_j^{mod} = \frac{k_1 R_1 + k_2 R_2 + k_3 R_3 + \dots + k_n R_n + k_{np} R_{np} + R_{кур}}{k_1 + k_2 + k_3 + \dots + k_{np}}$$

Где:

R_j^{mod} – оценка по модулю

$k_1, k_2, k_3, \dots, k_n$ – зачетные единицы дисциплин, входящих в модуль

k_{np} – зачетные единицы по практике

$R_1, R_2, R_3, \dots, R_n$ – оценки по дисциплинам модуля

R_{np} – оценка по практике

$R_{кур}$ – оценка по курсовой работе

В случае, если по дисциплине предусмотрен зачет без оценки, то за оценку по дисциплине принимается «5».

В случае, если по модулю применяется балльно-рейтинговая система, то

$R_1, R_2, R_3, \dots, R_n$ – рейтинговые баллы студента по дисциплинам модуля

R_{np} – рейтинговые баллы студента по практике

$R_{кур}$ – рейтинговые баллы студента по курсовой работе

**МИНИСТЕРСТВО НАУКИ И ВЫСШЕГО ОБРАЗОВАНИЯ
РОССИЙСКОЙ ФЕДЕРАЦИИ**
федеральное государственное автономное образовательное учреждение
высшего образования «Балтийский федеральный университет имени Иммануила
Канта»
Высшая школа образования и психологии

РАБОЧАЯ ПРОГРАММА МОДУЛЯ

«Основная квалификация "Начальное образование"»

Шифр: 44.03.05

**Направление подготовки: «Педагогическое образование (с двумя профилями
подготовки)»**

Профиль: «Начальное образование с дополнительной квалификацией»

**Квалификация выпускника: Педагог, учитель начального образования с
дополнительной квалификацией**

Калининград
2023

Лист согласования

Составитель: старший преподаватель Кваша И.Н.

Рабочая программа утверждена на заседании (коллегиального экспертного органа образовательно-научного кластера) ОНК «Институт образования и гуманитарных наук»

Протокол № 12 от «23» июня 2023 г.

Председатель ученого совета доктор
педагогических наук, профессор

Бударина А. О.

Руководитель ОНК «Институт
образования и гуманитарных наук»

Руководитель ОП

Кваша И. Н.

Содержание

1. Название образовательного модуля
2. Характеристика образовательного модуля
3. Методические указания для обучающихся по освоению модуля
4. Программы дисциплин образовательного модуля
 - 4.1. Программа дисциплины «Теория и методика языкового и литературного образования в начальной школе»
 - 4.2. Программа дисциплины «Теория и методика математического образования младших школьников»
 - 4.3. Программа дисциплины «Организация внеурочной деятельности»
 - 4.4. Программа дисциплины «Методика преподавания учебного предмета "Окружающий мир"»
 - 4.5. Программа дисциплины «Технологии развития творчества младших школьников»
 - 4.6. Программа дисциплины «Русский язык и культура речи»
 - 4.7. Программа дисциплины «Практикум по каллиграфии»
 - 4.8. Программа дисциплины «Детская художественная литература»
 - 4.9. Программа дисциплины «Основы функциональной грамотности в начальной школе»
 - 4.10. Программа дисциплины «Учебно-методическое обеспечение учебного процесса в начальной школе»
 - 4.11. Программа дисциплины «Инклюзивное образование в начальной школе»
 - 4.12. Программа дисциплины «Теория и методика преподавания учебного предмета "Технология" в начальной школе»
 - 4.13. Программа дисциплины «Организация исследовательской деятельности в начальной школе»
5. Программа итоговой аттестации по модулю

1.Название модуля: «Основная квалификация "Начальное образование"»

2.Характеристика модуля

2.1. Образовательные цели и задачи

Модуль ставит своей целью создать условия для эффективного формирования и развития у студентов деятельностных механизмов для решения задач профессиональной деятельности педагога начального образования

Для достижения поставленной цели необходимо решить следующие задачи:

1. Сформировать готовность к освоению и применению современных технологий организации образовательного процесса в начальной школе
2. Способствовать развитию профессиональных компетенций по проектированию образовательного процесса в начальной школе
3. Развивать мотивацию обучающихся к профессиональному развитию и освоению базовыми компетенциями начального образования

2.2. Образовательные результаты выпускника

Демонстрирует значимость художественной и художественно-педагогической детской литературы и методические приемы организации изучения детской литературы обучающимися начальной школы.

Владеет теоретическими основами основных программ математического образования детей младшего школьного возраста и методическими основами организации деятельности обучающихся в процессе математического развития.

Применяет методику организации современных форм внеурочной деятельности в начальной школе.

Владеет теоретическими основами и методикой преподавания учебной дисциплины начального образования «Окружающий мир».

Демонстрирует готовность к организации деятельности по развитию творчества младших школьников в процессе преподавания предметов «Изобразительное искусство» и «Музыка».

Умеет эффективно строить коммуникации в устной и письменной формах и в различных сферах функционирования.

Осуществляет формирование каллиграфического навыка у младших школьников в период обучения грамоте.

Демонстрирует готовность специалиста начального общего образования к применению современных методик и технологий ведения образовательной деятельности в предметной области «Технология»

Владеет практическими умениями, обеспечивающими индивидуализацию обучения, развития, воспитания обучающихся, в том числе с особыми образовательными потребностями.

Способен обоснованно применять основные методы психолого-педагогической диагностики в образовательном процессе начальной школы.

Владеет навыками организации исследовательской деятельности школьников в начальной школе.

Строит коммуникативно компетентное поведение в профессиональной психолого-педагогической деятельности

Код компетенции	Результаты освоения образовательной программы (ИДК)	Результаты обучения
<p>ОПК-6</p> <p>Способен использовать психолого-педагогические технологии в профессиональной деятельности, необходимые для индивидуализации обучения, развития, воспитания, в том числе обучающихся с особыми образовательными потребностями</p>	<p>ОПК-6.1. Осуществляет отбор психолого-педагогических технологий (в том числе инклюзивных) и применяет их в профессиональной деятельности с учетом различного контингента обучающихся.</p> <p>ОПК-6.2. Применяет специальные технологии и методы, позволяющие проводить индивидуализацию обучения, развития, воспитания, формировать систему регуляции поведения и деятельности обучающихся</p>	<p>Знать:</p> <ul style="list-style-type: none"> - требования федерального государственного образовательного стандарта к содержанию предмета «Технология»; - особенности вариативных образовательных программ по технологии для начальной школы. <p>Уметь: пользоваться программно-методическими документами, определяющими деятельность школы: ФГОС НОО, учебным планом, учебными программами, учебниками при обучении технологии;</p> <p>Владеть (навыки и/или опыт деятельности): навыком планирования и организации образовательной деятельности при обучении технологии в соответствии с требованиями образовательного стандарта</p>
<p><i>ПК-1</i></p> <p>способен конструировать содержание образования с учетом специфики предметных областей, включающих конкретные учебные предметы (учебные модули) и ориентирован</p>	<p>ПК-1.1. Демонстрирует знания преподаваемых предметов в пределах требований федеральных образовательных стандартов и основной общеобразовательной программы</p> <p>ПК-1.2. Осуществляет реализацию программ учебных дисциплин в объеме, необходимом для решения педагогических задач, в том числе на основе знания законов развития личности и</p>	<p>Знать:</p> <ul style="list-style-type: none"> - содержание, сущность, закономерности, принципы и особенности изучаемых явлений и процессов, базовые теории в предметной области; - закономерности, определяющие место предмета в общей картине мира; - программы и учебники по преподаваемому предмету; - основы общетеоретических дисциплин в объеме, необходимом для решения педагогических, научно-методических и организационно-управленческих задач (педагогика,

ых на применение обучающимися знаний, умений и навыков в учебных ситуациях и реальных жизненных условиях

поведения в реальной и виртуальной среде

психология, возрастная физиология;
- школьная гигиена;
- методика преподавания предмета).

Уметь:

- анализировать базовые предметные научно-теоретические представления о сущности, закономерностях, принципах и особенностях изучаемых явлений и процессов.

Владеть:

- навыками понимания и системного анализа базовых научно-теоретических представлений для решения профессиональных задач

ПК-2

способен обосновывать выбор методов обучения и образовательных технологий и применять их в образовательной практике, исходя из особенностей содержания учебного материала, возраста

ПК-2.1.

Определяет рациональность выбора и необходимость внедрения в образовательный процесс различных методов и технологий, в том числе с использованием ресурсов и сервисов информационной образовательной среды, цифрового коммуникационного оборудования в соответствии с нормами безопасности образовательного процесса

Знать:

• специфику детской литературы, ее компоненты, систему жанров и виды, основные тенденции развития детской литературы;

Уметь:

• ориентироваться в составе и структуре современных программ по литературному чтению;

• прогнозировать воздействие произведений детской литературы разных видов и жанров на младших школьников в системе общего и дополнительного образования;

ПК-2.2.

Использует в образовательном процессе методы обучения и образовательные технологии с учетом педагогических задач, возрастных и индивидуальных особенностей обучающихся, в том числе средства цифровых коммуникаций с участниками образовательного процесса,

Владеть:

• филолого-методической терминологией;

• навыками аналитического подхода к художественному тексту, имеющему своим адресатом

ресурсы информационной образовательной среды и цифровое учебное и коммуникационное оборудование образовательной организации младшего школьника;

- методами и приёмами формирования читательской самостоятельности младших школьников

ПК-3

способен оценить личностные, метапредметные и предметные результаты обучающихся на этапе начального общего образования с учетом их возрастных и индивидуальных особенностей

ПК-3.1.

Демонстрирует знания образовательных результатов, особенностей их формирования и оценки с учетом возрастных и индивидуальных особенностей обучающихся

Знать:

современные предметно-методические подходы и образовательные технологии в преподавании детской литературы в начальной школе;

Уметь:

применять современные образовательные технологии в преподавании детской литературы в начальной школе;

Владеть:

методами и приемами организации обучения чтению, формирования и стимулирования мотивации учебно-познавательной деятельности младших школьников на уроках литературного чтения

ПК-3.2.

Осуществляет оценку личностных, метапредметных и предметных результатов обучающихся с целью профилактики трудностей обучения и социально-личностного развития обучающихся на этапе освоения образовательных программ основного общего образования

ПК-4

способен организовывать различные виды внеурочной деятельности (игровую, учебно-исследовательскую, художественно

ПК-4.1.

Определяет направления различных видов внеурочной деятельности с учетом атмосферы и традиций образовательной организации, своеобразие социальной ситуации развития и историко-культурного своеобразие региона

Знать:

Сущность понятий «внеурочная деятельность», «историко-культурное своеобразие региона», структуру и особенности содержания разного типа программ внеурочной деятельности;

Уметь:

разрабатывать программы внеурочной деятельности младших школьников по выбранному направлению;

ПК-4.2.

Проектирует внеурочную деятельность с целью формирования основ

- продуктивную, культурно-досуговую) с учетом возможностей образовательной организации и историко-культурного своеобразия региона

гражданской позиции, способности к труду и жизни в условиях современного мира, культуры здорового и безопасного образа жизни, в том числе с использованием конструктивных воспитательных усилий родителей (законных представителей) обучающихся

Владеть:

разнообразными методами и приёмами организации внеурочной деятельности в рамках современных инновационных форм внеурочной деятельности учащихся (выбора, диалога, импровизации, рефлексии, творчества и успеха, коллективного планирования и анализа, игры и игрового тренинга).

ПК-5:
способен реализовывать воспитательные возможности различных видов деятельности ребенка (учебной, игровой, трудовой, спортивной, художественной и пр.) и формировать систему регуляции поведения и деятельности обучающихся

ПК-5.2. Осуществляет реализацию воспитательных возможностей различных видов деятельности ребенка (учебной, игровой, трудовой, спортивной, художественной и пр.) и формирует систему регуляции поведения и деятельности обучающихся, в том числе в детских сообществах

Знать: особенности различных видов деятельности (учебной, игровой, трудовой, спортивной, художественной и пр.) младших школьников с ОВЗ

Уметь: трансформировать знания о специфике деятельности детей с ОВЗ в соответствии с решаемыми профессиональными задачами в условиях инклюзивного образования.

Владеть: навыками организации различных видов детской деятельности в условиях инклюзивной образовательной среды начальной школы.

3. Методические указания для обучающихся по освоению модуля

Освоение дисциплин модуля закладывает базу для будущей профессиональной деятельности в сфере начального образования. Оно должно начинаться с внимательного ознакомления с рабочими программами дисциплин, обязательными компонентами

которых являются: перечень тем, подлежащих усвоению; задания; списки учебных пособий и рекомендуемой литературы; списки контрольных вопросов, заданий.

При изучении дисциплин модуля необходимо последовательно переходить от дисциплины к дисциплине, от темы к теме, следуя внутренней логике, заложенной в программе дисциплины модуля. Только так можно достичь полного понимания материала, хорошей ориентации в специальной литературе, формирования собственной точки зрения и умений практического характера. Для более глубокого и эффективного освоения дисциплин рекомендуется предварительная подготовка к занятиям.

1. Программы дисциплин модуля

4.1 Программа дисциплины «Теория и методика начального языкового и литературного образования младших школьников»

Место дисциплины в структуре образовательной программы

Дисциплина «Теория и методика начального языкового и литературного образования младших школьников» представляет собой дисциплину модуля части формируемой участниками образовательных отношений дисциплин подготовки студентов.

2. Перечень планируемых результатов обучения по дисциплине, соотнесенных с планируемыми результатами освоения образовательной программы

<i>Код и содержание компетенции</i>	<i>Результаты освоения образовательной программы (ИДК)</i>	<i>Формируемая компетенция</i>
ПК-1 способен конструировать содержание образования с учетом специфики предметных областей, включающих конкретные учебные предметы (учебные модули) и ориентированный на применение обучающимися знаний, умений и навыков в учебных ситуациях и реальных жизненных условиях	ПК-1.1. Демонстрирует знания преподаваемых предметов в пределах требований федеральных образовательных стандартов и основной общеобразовательной программы ПК-1.2. Осуществляет реализацию программ учебных дисциплин в объеме, необходимом для решения педагогических задач, в том числе на основе знания законов развития личности и поведения в реальной и виртуальной среде	Знать: - содержание, сущность, закономерности, принципы и особенности изучаемых явлений и процессов, базовые теории в предметной области; - закономерности, определяющие место предмета в общей картине мира; - программы и учебники по преподаваемому предмету; - основы общетеоретических дисциплин в объеме, необходимом для решения педагогических, научно-методических и организационно-управленческих задач (педагогика, психология, возрастная физиология; - школьная гигиена; - методика преподавания предмета). Уметь: - анализировать базовые

		предметные научно-теоретические представления о сущности, закономерностях, принципах и особенностях изучаемых явлений и процессов. Владеть: - навыками понимания и системного анализа базовых научно-теоретических представлений для решения профессиональных задач
<i>ПК-2</i> способен обосновывать выбор методов обучения и образовательных технологий и применять их в образовательной практике, исходя из особенностей содержания учебного материала, возраста	ПК-2.1. Определяет рациональность выбора и необходимость внедрения образовательный процесс различных методов и технологий, в том числе с использованием ресурсов и сервисов информационной образовательной среды, цифрового коммуникационного оборудования в соответствии с нормами безопасности образовательного процесса ПК-2.2. Использует в образовательном процессе методы обучения и образовательные технологии с учетом педагогических задач, возрастных и индивидуальных особенностей обучающихся, в том числе средства цифровых коммуникаций с участниками образовательного процесса, ресурсы информационной образовательной среды и цифровое учебное и коммуникационное оборудование образовательной организации	Знать: • специфику детской литературы, ее компоненты, систему жанров и виды, основные тенденции развития детской литературы; Уметь: • ориентироваться в составе и структуре современных программ по литературному чтению; • прогнозировать воздействие произведений детской литературы разных видов и жанров на младших школьников в системе общего и дополнительного образования; Владеть: • филолого-методической терминологией; • навыками аналитического подхода к художественному тексту, имеющему своим адресатом младшего школьника; • методами и приёмами формирования читательской самостоятельности младших школьников
<i>ПК-3</i> способен оценить личностные, метапредметные и предметные результаты обучающихся на	ПК-3.1. Демонстрирует знания образовательных результатов, особенностей их формирования и оценки с учетом возрастных и индивидуальных особенностей обучающихся ПК-3.2.	Знать: современные предметно-методические подходы и образовательные технологии в преподавании детской литературы в начальной школе;

этапе начального общего образования с учетом их возрастных и индивидуальных особенностей	Осуществляет оценку личностных, метапредметных и предметных результатов обучающихся с целью профилактики трудностей обучения и социально-личностного развития обучающихся на этапе освоения образовательных программ основного общего образования	Уметь: применять современные образовательные технологии в преподавании детской литературы в начальной школе; Владеть: методами и приемами организации обучения чтению, формирования и стимулирования мотивации учебно-познавательной деятельности младших школьников на уроках литературного чтения
--	---	--

3. Место дисциплины в структуре образовательной программы

Дисциплина «Теория и методика математического образования младших школьников» представляет собой дисциплину обязательной части блока дисциплин подготовки студентов.

4. Виды учебной работы по дисциплине.

Объем контактной работы включает часы контактной аудиторной работы (лекции/практические занятия/ лабораторные работы), контактной внеаудиторной работы (контроль самостоятельной работы), часы контактной работы в период аттестации. Контактная работа, в том числе может проводиться посредством электронной информационно-образовательной среды университета с использованием ресурсов сети Интернет и дистанционных технологий

5. Содержание дисциплины, структурированное по темам (разделам)

Исходя из рамок, установленных учебным планом по трудоемкости и видам учебной работы по дисциплине, преподаватель самостоятельно выбирает тематику занятий по формам и количеству часов проведения контактной работы: лекции и иные учебные занятия, предусматривающие преимущественную передачу учебной информации преподавателем и (или) занятия семинарского типа (семинары, практические занятия, практикумы, лабораторные работы, коллоквиумы и иные аналогичные занятия), и (или) групповые консультации, и (или) индивидуальную работу обучающихся с преподавателем, в том числе индивидуальные консультации (по курсовым работам/проектам – при наличии курсовой работы/проекта по данной дисциплине в учебном плане). Рекомендуемая тематика занятий максимально полно реализуется в контактной работе со студентами очной формы обучения. В случае реализации образовательной программы в заочной / очно-заочной форме трудоемкость дисциплины сохраняется, однако объем учебного материала в значительной части осваивается студентами в форме самостоятельной работы. При этом требования к ожидаемым образовательным результатам студентов по данной дисциплине не зависят от формы реализации образовательной программы.

№	Наименование раздела	Содержание раздела
1	Основы теории детской литературы	Предмет, специфика, содержание курса. Периодизация детской литературы. Понятия: «детская литература» и

		«круг детского чтения», «память детства». Зарубежная детская литература XVII – XXI вв.
2	Фольклор в детском чтении.	Миф и фольклор: общее и различное. Миф и сказка: сходство и различие. Взаимодействие мифа и литературы. Фольклор как посредник между мифом и литературой. Миф христианский. Аллюзии и реминисценции христианского мифа в календарно-духовной прозе (святочный рассказ, рождественский рассказ, пасхальный рассказ). Детский фольклор. Система традиционных жанров детского фольклора. Современное состояние детского фольклора.
3	Детская литература XV-XVIII вв.	Детская литература XV – XVIII вв. Первая книга для детей - «Донатус» Д.Герасимова. Другие типы книг: азбуки, потешные книги, азбуковники. 1574 г.- «Азбука» Ивана Федорова. Букварь Василия Бурцева. 30-40-е гг. XVII в. зарождение поэзии для детей. Первым детским поэтом -Савватий. Карион Истомин и его главный его труд - «Лицевой букварь» (1694). Еще один тип книг – азбуковники - анонимные рукописные сборники типа справочников Реформы Петра I в области образования и культуры. Детские «потешные листы» и лубочные издания сказок - предшественники детской русской книги. Первые сказки для детей императрицы Екатерины II: «Сказка о царевиче Хлоре» и «Сказка о царевиче Февее». Аллегоризм и дидактизм сказок. Н.И. Новиков и его роль в становлении детской литературы XVIII в. Издание первого журнала для детей - «Детское чтение для сердца и разума». Журнал Новикова и его влияние на дальнейшее развитие отечественной детской литературы.
	Детская литература XIX-начала XX вв.	Социально-исторический и культурно-эстетический контекст развития детской литературы. Первые критические работы в области детской литературы. В. Г. Белинский и его статьи по проблемам детской литературы. Александра Осиповна Ишимова (1804-1881) и ее вклад в развитие прозы и периодики для детей в первой половине XIX в. «Истории России в рассказах для детей» Ишимовой. Басни И.А. Крылова в круге детского чтения. Сказки В.Жуковского в круге детского чтения. Соединение в них романтических и фольклорных элементов. Сказки А. Пушкина и сказка П. Ершова «Конек-Горбунок» в круге детского чтения. Прозаические сказки Одоевского В.Ф. и Погорельского А. Расширение круга учебно-педагогической и научно-художественной литературы для детей. Учебные книги К.Д. Ушинского: «Детский мир», «Родное слово». Образы детей в произведениях Д. Мамина-Сибиряка, А. Чехова, В.Г. Короленко, В. Гаршина. Русская поэзия второй половины XIX в. в круге детского чтения Лев Николаевич Толстой - выдающийся русский писатель, философ, педагог. Начало его педагогической деятельности. 1859 г.

		<p>- открытие школы в Ясной Поляне. Журнал «Ясная поляна». Статьи Л.Н. Толстого, опубликованные в журнале. Учебные книги Л.Н. Толстого - «Азбука» и «Новая азбука». Разделы, жанры, история создания азбук. Сказки, рассказы, басни писателя для детей.</p> <p>Литература для детей как составная часть общей национальной культуры. Период между 1892 и 1917 годами называют Серебряным веком. Реалисты, символисты, акмеисты, футуристы и т.д. и их роль в создании произведений для детей. Детство - ведущая тема литературы: повесть «Детство» М. Горького, рассказы Л. Андреева: «Ангелочек», «Петька на даче». А. Куприн и его рассказы о детях: «Детский сад», «Чудесный доктор», «В недрах земли» и др. Рассказ «Белый пудель» (1904). Главные герои, проблематика, сюжет рассказа.</p> <p>Литература «серебряного века» и ее вклад в развитие поэзии для детей. Поэты-символисты – детям. А. Блок и его 2 сборника стихов для детей: «Круглый год» - для читателей младшего возраста, «Сказки» - для среднего возраста. Стихи других поэтов-символистов в круге детского чтения: В. Брюсова, К. Бальмонта. Поэты-акмеисты, разрабатывавшие тему детства: О. Мандельштам, Н. Гумилев, С. Городецкий. Детские журналы конца XIX в.: «Светлячок» (1902-1920), «Тропинка» (1906-1912), «Маяк» (1909-1918).</p>
	<p>Детская литература XX века</p>	<p>Детская литература 20-х годов XX в. Становление принципиально новой литературы для детей в этот период. Бианки В., Толстой А., Неверов А., Гайдар А., Пришвин М., Ильин М. и др. Проза 20-х годов. Книга А. Неверова «Ташкент - город хлебный». Ю.К. Олеша (1899-1960) и его роман «Три толстяка». Статьи С.Я. Маршака о проблемах детской литературы. Поэзия 20-х годов: пролеткультовцы, новокрестьянские поэты, футуристы, группа ОБЭРИУ и детская литература. В. Маяковский и его стихи для детей: «Сказка о Пете - толстом ребенке и о Симе, который тонкий», «Кем быть?», «Что такое хорошо и что такое плохо», «Майская песенка», «Конь-огонь» и др. Группа ОБЭРИУ и детская поэзия. Детская литература 30-х годов XX в. Особенности детской прозы 30-х годов. Творчество А. Гайдара для детей: повесть «Дальние страны», «РВС», «Школа», «Тимур и его команда» и др. Темы, герои, проблематика книг. Сказка «Горячий камень» - итог жизни самого автора. Тема «активного добра» в творчестве Гайдара и ее продолжение в творчестве В. Крапивина. Жанр сказки в творчестве А. Толстого и А. Волкова. Сравнительный анализ сказок «Золотой ключик, или Приключения Буратино» А. Толстого и сказки К. Коллоди «Пиноккио, или Похождения деревянной куклы». Сказки А. Волкова и Ф. Баума. Сравнительный анализ сказки Ф. Баума «Мудрец из страны Оз» и сказки А. Толстого</p>

		<p>«Волшебник Изумрудного города». Пьесы Т. Габбе и С. Маршака для детей. Сказы П.П. Бажова в круге детского чтения. Рассказы В. Бианки, М. Пришвина, Е. Чарушина 30-х годов. Детские книги в годы войны и первое послевоенное десятилетие. Активное развитие публицистики: очерки, фельетоны, агитационные стихи. С. Михалков «Быль для детей», С. Маршак. «Почту военную». Образы детей-сирот, ребенка-мстителя в произведениях военных лет. Л. Кассиль: «Сын полка» (1944), «Дорогие мои мальчишки» (1944). Рассказ А. Платонова «Маленький солдат». Т. Габбе пьеса-сказка «Город - мастеров», С. Маршак – «Двенадцать месяцев». Жанр приключенческой повести в творчестве В. Каверина («Два капитана»), А. Рыбакова («Кортик»). Рассказы и сказки Н. Носова. Сказки-уроки в творчестве Е. Пермяка и Е.Губарева. 40-50-ые годы - приход в детскую литературу новых авторов: М. Прилежаева, Н.Носова, Ю.Сотника, Н.Дубова, А.Алексина. Интенсивное развитие в послевоенные годы природоведческой книги (М. Пришвин, В. Бианки, Скребицкий, Ю. Шим). Формирование жанра юмористического рассказа для детей (Л. Кассиль, Н. Носов, Ю. Сотник). Сатирическая поэзия: Б. Заходер, Я. Аким, В. Лифшиц.</p>
	<p>Система жанров детской литературы.</p>	<p>Сказка народная и литературная Жанровые особенности народной и литературной сказки. Фольклорно-литературное взаимодействие в литературной сказке. Интерпретация фольклорно-мифологической традиции в литературной сказке. Андерсеновские традиции в литературной сказке Особенности зарождения творческого замысла некоторых классических сказок. Литературная сказка второй половины 20 века: сказки Б. Заходера, Н. Абрамцевой, С. Козлова и др. Специфические черты литературной сказки конца XX – начала XXI в. Поэтика сказок А. Курляндского, С. Седова, М.Москвиной, М. Бородицкой и др.</p> <p>Учебно-познавательная литература. Лубочная и рукописная учебно-познавательная литература в Древней Руси. Значение книгопечатания для развития детской литературы. Первые века русской детской книги. Азбука - книга универсального содержания. Карион Истомин - первый русский детский писатель. Учебная литература для детей в XIX веке: основные тенденции развития учебной и научно-познавательной литературы для детей. Учебно-познавательная литература для детей в XX веке. Виды и типы современных азбук. Современные детские энциклопедии. Учебные книги Т. Рик.</p> <p>Прозаические и поэтические жанры в детском чтении. Детский рассказ XX века: жанровые модификации. Детский детектив. Традиции «страшного» фольклора в</p>

		<p>современной прозе для детей. Фантастические жанры в детском чтении. Фантастика Кира Булычева. Фэнтези. Гарри Поттер как преемник сказочно-мифологической традиции.</p> <p>Поэзия в детском чтении. Рождение поэзии для детей. Особенности "хрестоматийных" детских стихотворений. Поэты "серебряного" века - детям (Соловьёва-Allegro, Бальмонт, Блок, Есенин и др.). Фольклоризм, авангардизм и реализм - традиции поэзии для детей XX века. Обэриуты - детям. Традиции народной лирики в творчестве Е.А. Благиной и И.П. Токмаковой. Игра и фантазия в стихах Г. Вайнера, Ю.П. Мориц, Л. Яковлева. История детской периодики. Детские журналы XIX в. «Друг юношества» Н.И. Невзорова, «Библиотека для воспитания» Д.А. Валуева, «Подснежник. Журнал для детского и юношеского возраста» В. Майкова. Расширение сферы существования детской журналистики в 60-е гг. XIX в., формирование круга профессиональных детских писателей. Детские периодические издания на рубеже XIX–XX в.: журналы для младшего возраста «Игрушечка», «Светлячок», «Задушевное слово». Популяризация научно-популярных знаний в послереволюционной детской периодике («В мастерской природы, «Воробей»). Эволюция детских систематических изданий в советское время. Основные требования к детскому периодическому изданию. Обзор современной детской периодики.</p>
	Зарубежная литература	<p>Жанровое и тематическое разнообразие современной литературы. Расцвет литературной сказки в 20-30-е годы XX в.: Х. Лофтинг «Приключения доктора Дулитла», Д.Барри «Питер Пэн», А.Милн «Винни-Пух и все-все-все». Сказки и правдивые жизненные истории А. Линдгрена. Сказки итальянского писателя Дж. Родари. Немецкие литературные сказки и фантастические истории: Д. Крюс «Тим Талер», О. Прохслер «Маленькая Баба-Яга». Формирование и развитие жанра фэнтези. Стихи для детей Ю. Тувима. Дж.К. Роулинг и ее серия книг о Гарри Поттере.</p>

6. Рекомендуемая тематика учебных занятий в форме контактной работы

Рекомендуемая тематика учебных занятий *лекционного* типа (предусматривающих преимущественную передачу учебной информации преподавателями):

Основы теории детской литературы.

Фольклор в детском чтении.

Детская литература XV-XVIII вв.

Детская литература XIX-начала XX вв.

Детская литература XX века.

Зарубежная литература.

Система жанров детской литературы.

Русский язык как предмет в начальных классах.

Методика обучения грамоте.
Методика языкового образования и речевого развития.
Методика правописания и культуры письма.
Методика совершенствования речевой деятельности младших школьников.
Методика литературного чтения и работы с детской книгой

Рекомендуемая тематика практических занятий:

Основы теории детской литературы.
Фольклор в детском чтении.
Детская литература XV-XVIII вв.
Детская литература XIX-начала XX вв.
Детская литература XX века.
Зарубежная литература.
Система жанров детской литературы.
Русский язык как предмет в начальных классах.
Методика обучения грамоте.
Методика языкового образования и речевого развития.
Методика правописания и культуры письма.
Методика совершенствования речевой деятельности младших школьников.
Методика литературного чтения и работы с детской книгой

Требования к самостоятельной работе студентов

Самостоятельная работа осуществляется в виде изучения литературы, эмпирических данных по публикациям и конкретным ситуациям из практики, подготовке индивидуальных работ, работа с лекционным материалом, самостоятельное изучение отдельных тем дисциплины; поиск и обзор литературы и электронных источников; чтение и изучение учебника и учебных пособий.

Руководствуясь положениями статьи 47 и статьи 48 Федерального закона от 29 декабря 2012 г. N 273-ФЗ «Об образовании в Российской Федерации» научно-педагогические работники и иные лица, привлекаемые университетом к реализации данной образовательной программы, пользуются предоставленными академическими правами и свободами в части свободы преподавания, свободы от вмешательства в профессиональную деятельность; свободы выбора и использования педагогически обоснованных форм, средств, методов обучения и воспитания; права на творческую инициативу, разработку и применение авторских программ и методов обучения и воспитания в пределах реализуемой образовательной программы и отдельной дисциплины.

Исходя из рамок, установленных учебным планом по трудоемкости и видам учебной работы по дисциплине, преподаватель самостоятельно выбирает тематику занятий по формам и количеству часов проведения контактной работы: лекции и иные учебные занятия, предусматривающие преимущественную передачу учебной информации преподавателем и (или) занятия семинарского типа (семинары, практические занятия, практикумы, лабораторные работы, коллоквиумы и иные аналогичные занятия), и (или) групповые консультации, и (или) индивидуальную работу обучающихся с преподавателем, в том числе индивидуальные консультации (по курсовым работам/проектам – при наличии курсовой работы/проекта по данной дисциплине в учебном плане).

Рекомендуемая тематика занятий максимально полно реализуется в контактной работе со студентами очной формы обучения. В случае реализации образовательной программы в заочной / очно-заочной форме трудоемкость дисциплины сохраняется, однако объем учебного материала в значительной части осваивается студентами в форме самостоятельной работы. При этом требования к ожидаемым образовательным

результатам студентов по данной дисциплине не зависят от формы реализации образовательной программы.

7. Методические рекомендации по видам занятий

Лекционные занятия.

В ходе лекционных занятий обучающимся рекомендуется выполнять следующие действия. Вести конспектирование учебного материала. Обращать внимание на категории, формулировки, раскрывающие содержание тех или иных явлений и процессов, научные выводы и практические рекомендации по их применению. Задавать преподавателю уточняющие вопросы с целью уяснения теоретических положений, разрешения спорных ситуаций.

Желательно оставить в рабочих конспектах поля, на которых во внеаудиторное время можно сделать пометки из рекомендованной литературы, дополняющие материал прослушанной лекции, а также подчеркивающие особую важность тех или иных теоретических положений.

Практические и семинарские занятия.

На практических и семинарских занятиях в зависимости от темы занятия выполняется поиск информации по решению проблем, практические упражнения, контрольные работы, выработка индивидуальных или групповых решений, итоговое обсуждение с обменом знаниями, участие в круглых столах, разбор конкретных ситуаций, командная работа, представление портфолио и т.п.

Самостоятельная работа.

Самостоятельная работа осуществляется в виде изучения литературы, эмпирических данных по публикациям и конкретных ситуаций из практики, подготовке индивидуальных работ, работа с лекционным материалом, самостоятельное изучение отдельных тем дисциплины; поиск и обзор литературы и электронных источников; чтение и изучение учебника и учебных пособий.

8. Фонд оценочных средств

8.1. Перечень компетенций с указанием этапов их формирования в процессе освоения образовательной программы в рамках учебной дисциплины

Основными этапами формирования указанных компетенций при изучении обучающимися дисциплины являются последовательное изучение содержательно связанных между собой тем учебных занятий. Изучение каждой темы предполагает овладение обучающимися необходимыми компетенциями. Результат аттестации обучающихся на различных этапах формирования компетенций показывает уровень освоения компетенций.

Контролируемые разделы (темы) дисциплины	Индекс контролируемой компетенции (или её части)	Оценочные средства по этапам формирования компетенций
		текущий контроль по дисциплине
Основы теории детской литературы	ПКС-1 ПКС-2 ПКС-3	Опрос, контрольная работа
Фольклор в детском чтении.	ПКС-1 ПКС-2	Опрос, контрольная работа

Контролируемые разделы (темы) дисциплины	Индекс контролируемой	Оценочные средства по этапам формирования компетенций
		текущий контроль по дисциплине
	ПКС-3	
Детская литература XV-XVIII вв.	ПКС-1 ПКС-2 ПКС-3	Опрос, контрольная работа
Детская литература XIX-начала XX вв.	ПКС-1 ПКС-2 ПКС-3	Опрос, контрольная работа
Детская литература XX века	ПКС-1 ПКС-2 ПКС-3	Опрос, контрольная работа
Система жанров детской литературы.	ПКС-1 ПКС-2 ПКС-3	Опрос, контрольная работа
Зарубежная литература	ПКС-1 ПКС-2 ПКС-3	Опрос, контрольная работа

8.2. Типовые контрольные задания или иные материалы, необходимые для оценки знаний, умений и навыков и (или) опыта деятельности процессе текущего контроля

Для самостоятельной работы обучающихся по дисциплине

Наименование темы в соответствии с тематическим планом	Наименование темы (задания) для самостоятельной работы	Название учебно-методической литературы для самостоятельной работы
Основы теории детской литературы	1. Напишите эссе на тему «Чем и как связаны учитель и книга?» 2. Составьте терминологический словарь по теме «Детская литература» и Круг детского чтения» 3. Составьте список афоризмов, посвящённых книге	1. Светловская Н.Н. Детская литература в современной начальной школе Электронный ресурс: Учебное пособие для вузов / Н.Н. Светловская, Т.С. Пиче-оол, 2-е изд. перераб.и доп.- М.: Юрайт, 2018. - on-line, 193 с.
Фольклор в детском чтении.	1. Напишите эссе на тему «Почему художественная литература для детей начинается с авторской позиции и детского фольклора?» 1. Составьте и заполните таблицу «Сходство и различие мифа и сказки».	1. Светловская Н.Н. Детская литература в современной начальной школе Электронный ресурс: Учебное пособие для вузов / Н.Н. Светловская, Т.С. Пиче-оол, 2-е изд. перераб.и доп.- М.: Юрайт, 2018. - on-line, 193 с. 2. Соколов, Ю. М. Русский фольклор (устное народное творчество) в 2 ч. Часть 1 : учебник для вузов / Ю. М. Соколов ; под

	2. Подготовка презентации по теме «Система традиционных жанров детского фольклора».	научной редакцией В. П. Аникина. — 4-е изд., перераб. и доп. — Москва : Издательство Юрайт, 2019. — 203 с.
Детская литература XV-XVIII вв.	1. Подготовьте методические рекомендации для учителя начальных классов по теме «Роль первого журнала для детей «Детское чтение для сердца и разума».	1. Светловская Н.Н. Детская литература в современной начальной школе Электронный ресурс: Учебное пособие для вузов / Н.Н. Светловская, Т.С. Пиче-оол, 2-е изд. перераб.и доп.- М.: Юрайт, 2018. - on-line, 193 с.
Детская литература XIX-начала XX вв.	1.Подготовить письменный анализ сказки А.С. Пушкина «О мертвой царевне и семи богатырях» по плану: А) Каковы фольклорные источники сказки Пушкина «О мертвой царевне и о семи богатырях»? Б) На какие традиционные сюжетные мотивы и образы народной сказки опирался поэт и как он их преобразовал? В) Как в сказке Пушкина по сравнению с народной сказкой усложняется образ мачехи? Г) Как трансформируется образ падчерицы в сказке Пушкина? Д) В чем смысл драматического противостояния двух героинь? Е) В чем своеобразие речевой структуры сказки? Как в ней взаимодействуют фольклорное и	1. Светловская Н.Н. Детская литература в современной начальной школе Электронный ресурс: Учебное пособие для вузов / Н.Н. Светловская, Т.С. Пиче-оол, 2-е изд. перераб.и доп.- М.: Юрайт, 2018. - on-line, 193 с. Соколов, Ю. М. Русский фольклор (устное народное творчество) в 2 ч. Часть 1 : учебник для вузов / Ю. М. Соколов ; под научной редакцией В. П. Аникина. — 4-е изд., перераб. и доп. — Москва : Издательство Юрайт, 2019. — 203 с.

	<p>литературное начала? Ж) Приведите примеры фольклорных слов, выражений, обращений и «литературного» стиля. 3) Каковы особенности стиха сказки?</p> <p>2.Охарактеризуйте особенности сказок В. Ф. Одоевского: 3.1. «Городок в табакерке» – первая научно-художественная сказка. Какие научные сведения получает читатель? В какой художественной форме они переданы?</p> <p>3.Подготовьте выразительное чтение отрывка из сказки А.С. Пушкина</p>	
<p>Детская литература XX века</p>	<p>1.Разработайте рекомендации для учителей начальной школы по организации работы с юмористическим рассказом для детей (Н.Н. Носов). 2.Подготовьте аналитическое письмо на тему «Темы, герои, проблематика детских книг первой половины 20 века».</p>	<p>1. Светловская Н.Н. Детская литература в современной начальной школе Электронный ресурс: Учебное пособие для вузов / Н.Н. Светловская, Т.С. Пиче-оол, 2-е изд. перераб.и доп.- М.: Юрайт, 2018. - on-line, 193 с.</p>
<p>Система жанров детской литературы.</p>	<p>1.Составление интеллектуальной карты понятий по теме «Литературные жанры». 2.Аналитический обзор современных интернет-ресурсов, содержащих информацию о круге чтения младших школьников. 3.Соберите материалы к биографиям писателей-природоведов, изучив книгу И.Н. Тимофеевой</p>	<p>1. Светловская Н.Н. Детская литература в современной начальной школе Электронный ресурс: Учебное пособие для вузов / Н.Н. Светловская, Т.С. Пиче-оол, 2-е изд. перераб.и доп.- М.: Юрайт, 2018. - on-line, 193 с.</p>

	«Сто книг вашему ребёнку». Выделите своеобразие книг каждого автора.	
Зарубежная литература	<p>1. Реферат «Зарубежная литературная сказка» (по выбору студента)</p> <p>2. Подготовьтесь к дискуссии по теме «В чем актуальность «семейной» сказки А. А. Милна «Винни-Пух» и почему она не теряет привлекательность для детей и взрослых?»</p>	<p>1. Светловская Н.Н. Детская литература в современной начальной школе Электронный ресурс: Учебное пособие для вузов / Н.Н. Светловская, Т.С. Пиче-оол, 2-е изд. перераб.и доп.- М.: Юрайт, 2018. - on-line, 193 с.</p> <p>2 Вебер В., Рейн Н. Вини-Пух [Электронный ресурс]. - Режим доступа:http://www.machaon.ru/pooh/.</p> <p>3 Заходер Б. Вини-Пух и все-все-все [Электронный ресурс]. - Режим доступа:http://www.machaon.ru/pooh/</p>

Темы рефератов (докладов)

1. Славянская мифология в детском чтении.
2. Отечественная история в рассказах А.О. Ишимовой.
- 3 Немецкая литературная сказка в творчестве Э.Т.А. Гофмана.
- 4.. «Аленушкины сказки» для детей Д.Н. Мамина-Сибиряка.
5. В.Ф. Одоевский - педагог и писатель.
6. Мир глазами ребенка в автобиографической повести А.Н. Толстого «Детство Никиты».
7. Своеобразие прозаической сказки К. И. Чуковского «Айболит».
8. Рассказы для детей М. М. Зощенко («Умные животные», «Леля и Минька», «Рассказы о Минькином детстве»).
9. Своеобразие сказки Л.И. Лагина «Старик Хоттабыч».
10. Повесть-сказка К. Коллоди «Приключения Пиноккио».
11. Лирико-философская сказка А. Сент-Экзюпери «Маленький принц».
12. Своеобразие маленьких сказок Р. Киплинга.
13. Своеобразие сказок А. Линдгрэн (Трилогия о Карлсоне).
14. Мир животных в рассказах С. Томпсона.
15. Драматургия для детей Е. Шварца и С.Маршака.
16. Художественно-познавательная книга в творчестве Б.Житкова.
17. Творчество С.В. Сахарного для детей.
18. Традиции и новаторство в книге В. Брагина «В стране дремучих трав» (либо в книге Я. Ларри «Приключения Карика и Вали»).
19. Поэзия для детей Ю. Мориц, В. Лунина.
20. Творчество Э. Успенского для детей.
21. Своеобразие литературной сказки в творчестве Н. Абрамцевой.
22. Сказки С. Прокофьевой для детей.
23. Жанр короткого рассказа в творчестве для детей В. Голявкина.
24. Современная юмористическая книга. Творчество Ю. Сотника.

Перечень вопросов для обсуждения, дискуссионных тем для проведения круглого стола, дискуссии, полемики, диспута, дебатов

Разделы дисциплины	Вопросы и задания
---------------------------	--------------------------

<p>Основы теории детской литературы</p>	<p>1. По мнению Р. Эскарпи, «Как и все живое, книга не укладывается в жесткие рамки определений. Во всяком случае, еще никому не удалось дать ей точное и стабильное определение». Согласны ли вы с этим мнением?</p> <p>2. Каковы основные назначения книги-объекта?</p> <p>3. В чем особенности детской книги?</p>
<p>Фольклор в детском чтении.</p>	<p>1. Прочитайте народную сказку «Волшебное кольцо» и сказ Б. Шергина «Волшебное кольцо». Установите отличия в их построении и объясните их.</p> <p>2. Выявите отличия в построении народной сказки «Сивка-Бурка» и сказки П.П. Ершова. Объясните их.</p>
<p>Детская литература XV-XVIII вв.</p>	<p>1. Почему детские «потешные листы» и лубочные издания сказок можно считать предшественниками детской русской книги?</p> <p>2. Каково значение журнала Новикова для развития литературы для детей?</p>
<p>Детская литература XIX-начала XX вв.</p>	<p>1. В чём сходство Хозяйки Медной горы П.П. Бажова и Снежной королевы Г.Х. Андерсена?</p> <p>2. Первоисточником «Сказки о Золотом петушке» А. Пушкина стала «Легенда об арабском звездочёте» В. Ирвинга. Что общего и чем различаются две сказки?</p> <p>3. Сравните сказку М. Горького «Случай с Евсейкой» со сказками Д.Н. Мамина-Сибиряка. Вписывается ли произведение М. Горького в «Алёнушкины сказки»?</p> <p>4. Прочитайте рассказ А.П. Чехова «Событие» и ответьте на вопрос: как писатель определяет роль домашних животных в воспитании и жизни детей</p> <p>5. Подготовить сообщение по сказкам А.С. Пушкина и К.И. Чуковского. Темы для сообщений: 1) Иллюстрации В.Я Билибина к «Сказке о царе Салтане» А.С. Пушкина 2) Образ Царевны Лебедя в «Сказке о царе Салтане» А.С. Пушкина (https://24smi.org/person/2064-tsarevna-lebed.html)</p>
<p>Детская литература XX века</p>	<p>1. Какие сюжетные мотивы народных сказок использует Э.Успенский в своей сказке «Вниз по волшебной реке», а какие придумал сам?</p> <p>2. Прочитайте сказки Г.Х. Андерсена «Гадкий утёнок» и М. Москвиной «Что случилось с крокодилом». Как отражены традиции Андерсена в современном тексте?</p> <p>3. Чем близки сказки Н. Абрамцевой сказкам Г.Х. Андерсена?</p> <p>4. Сравните произведения В. Бианки «Хвосты» и Ю. Казакова «Зачем мыши хвост». Чем они отличаются друг от друга?</p>
<p>Система жанров детской литературы.</p>	<p>1. Приведите примеры современных поэтических текстов, где используются парадокс, гипербола, омонимические игры, переосмысление идиом.</p> <p>2. Приведите примеры современных поэтических текстов, где используются создание неологизмов, неправильности детской речи, новое прочтение</p>

	<p>строчек из широко известных ранее поэтических произведений для взрослых и детей.</p> <p>3.Прочитайте рассказы современных авторов О. Кургузова, С. Седова. Чем юмор этих произведений отличается от юмора классических детских текстов (Н. Носов, В. Драгунский)?</p>
Зарубежная литература	1.Сопоставьте «Сказку о мёртвой царевне и семи богатырях» А. Пушкина со сказкой о Белоснежке из сборника братьев Гримм.

8.4. Планируемые уровни сформированности компетенций обучающихся и критерии оценивания

Уровни	Содержательное описание уровня	Основные признаки выделения уровня (этапы формирования компетенции, критерии оценки сформированности)	Пятибалльная шкала (академическая) оценка	Двухбалльная шкала, зачет	БРС, % освоения (рейтинговая оценка)
Повышенный	Творческая деятельность	<i>Включает нижестоящий уровень.</i> Умение самостоятельно принимать решение, решать проблему/задачу теоретического и прикладного характера на основе изученных методов, приемов, технологий	отлично	зачтено	86-100
Базовый	Применение знаний и умений в более широких контекстах учебной и профессиональной деятельности, нежели по образцу с большей степени самостоятельности и инициативы	<i>Включает нижестоящий уровень.</i> Способность собирать, систематизировать, анализировать и грамотно использовать информацию из самостоятельно найденных теоретических источников и иллюстрировать ими теоретические положения или обосновывать практику применения	хорошо		71-85
Удовлетворительный (достаточный)	Репродуктивная деятельность	Изложение в пределах задач курса теоретически и практически	удовлетворительно		55-70

		контролируемого материала			
Недостаточный	Отсутствие признаков удовлетворительного уровня		неудовлетворительно	не зачтено	Менее 55

9. Перечень основной и дополнительной учебной литературы, необходимой для освоения дисциплины.

Основная литература

1 Филиппова, Е. В. Изучение языковой теории в начальной школе : учебное пособие / Е. В. Филиппова. — Липецк : Липецкий ГПУ, 2020. — 81 с. — ISBN 978-5-907168-76-3. — Текст : электронный // Лань : электронно-библиотечная система. — URL: <https://e.lanbook.com/book/156080>

2 Сундеева, Л. А. Теории и технологии начального языкового образования : учебно-методическое пособие / Л. А. Сундеева. — Тольятти : ТГУ, 2017. — 123 с. — ISBN 978-5-8259-1130-4. — Текст : электронный // Лань : электронно-библиотечная система. — URL: <https://e.lanbook.com/book/140128>

Дополнительная литература

Плотникова, С. В. Теория и технология начального языкового образования : учебное пособие / С. В. Плотникова. — Екатеринбург : УрГПУ, 2014. — 277 с. — ISBN 978-5-7186-0676-8. — Текст : электронный // Лань : электронно-библиотечная система. — URL: <https://e.lanbook.com/book/129352>

10. Перечень ресурсов информационно-телекоммуникационной сети «Интернет», необходимых для освоения дисциплины (модуля).

- НЭБ Национальная электронная библиотека, диссертации и прочие издания
- eLIBRARY.RU Научная электронная библиотека, книги, статьи, тезисы докладов конференций
- Гребенников Электронная библиотека ИД журналы
- ЭБС Лань книги, журналы
- ЭБС Консультант студента
- ПРОСПЕКТ ЭБС
- ЭБС ZNANIUM.COM
- РГБ Информационное обслуживание по МБА
- БЕН РАН
- Электронно-библиотечная система (ЭБС) Кантитана (<https://elib.kantiana.ru/>)

11. Перечень информационных технологий, используемых при осуществлении образовательного процесса по дисциплине.

Программное обеспечение обучения включает в себя:

- система электронного образовательного контента БФУ им. И. Канта – <https://lms.kantiana.ru/> обеспечивающую разработку и комплексное использование электронных образовательных ресурсов;

- серверное программное обеспечение, необходимое для функционирования сервера и связи с системой электронного обучения через Интернет;
- корпоративная платформа Microsoft Teams;
- установленное на рабочих местах студентов ПО: Microsoft Windows 7, Microsoft Office Standart 2010, антивирусное программное обеспечение Kaspersky Endpoint Security.

12. Описание материально-технической базы, необходимой для осуществления образовательного процесса по дисциплине.

Для проведения занятий лекционного типа, практических и семинарских занятий используются специальные помещения (учебные аудитории), оборудованные техническими средствами обучения – мультимедийной проекционной техникой. Для проведения занятий лекционного типа используются наборы демонстрационного оборудования.

Для проведения лабораторных работ, (практических занятий – при необходимости) используются специальные помещения (учебные аудитории), оснащенные специализированным лабораторным оборудованием: персональными компьютерами с возможностью выхода в интернет и с установленным программным обеспечением, заявленным в п.11.

Для проведения групповых и индивидуальных консультаций, текущего контроля и промежуточной аттестации используются специальные помещения (учебные аудитории), оборудованные специализированной мебелью (для обучающихся), меловой / маркерной доской.

Для организации самостоятельной работы обучающимся предоставляются помещения, оснащенные компьютерной техникой с возможностью подключения к сети «Интернет» и обеспечением доступа в электронную информационно-образовательную среду университета.

Для обучения инвалидов и лиц с ограниченными возможностями здоровья университетом могут быть представлены специализированные средства обучения, в том числе технические средства коллективного и индивидуального пользования.

4.2. Программа дисциплины «Теория и методика математического образования младших школьников».

Цель изучения дисциплины: является подготовка студента к работе педагога начального образования, владеющего теоретическими основами основных программ математического образования детей младшего школьного возраста и методическими основами организации деятельности обучающихся в процессе математического развития.

2. Перечень планируемых результатов обучения по дисциплине, соотнесенных с планируемыми результатами освоения образовательной программы

Код и содержание компетенции	Результаты освоения образовательной программы (ИДК)	Результаты обучения по дисциплине
<i>ПК-1 способен конструировать содержание образования с учетом</i>	<i>ПК-1.1 Демонстрирует знания преподаваемых предметов в пределах требований федеральных образовательных стандартов и основной</i>	Знать: – цели, задачи и особенности построения курса математики в пределах требований федеральных образовательных стандартов и основной общеобразовательной

<p><i>специфики предметных областей, включающих конкретные учебные предметы (учебные модули) и ориентированных на применение обучающимися знаний, умений и навыков в учебных ситуациях и реальных жизненных условиях</i></p>	<p><i>общеобразовательной программы</i></p>	<p>программы, предназначенной для усвоения детьми в младшем школьном возрасте;</p> <p>Уметь:</p> <p>- планировать процесс обучения (постановка целей, отбор материала, соответствующих методов, средств и форм обучения, реализующих развивающие принципы обучения младших школьников) и осуществлять его.</p> <p>Владеть:</p> <p>– навыками анализа своей работы с целью оптимизации своей деятельности.</p>
	<p><i>ПК-1.2 Осуществляет реализацию программ учебных дисциплин в объеме, необходимом для решения педагогических задач, в том числе на основе знания законов развития личности и поведения в реальной и виртуальной среде</i></p>	<p>Знать: содержание, сущность, закономерности, принципы и особенности изучаемых явлений и процессов, базовые теории в предметной области; закономерности, определяющие место предмета в общей картине мира; программы и учебники по преподаваемому предмету; основы общетеоретических дисциплин в объеме, необходимом для решения педагогических, научно-методических и организационно-управленческих задач (педагогика, психология, возрастная физиология; школьная гигиена; методика преподавания предмета).</p> <p>Уметь: анализировать базовые предметные научно-теоретические представления о сущности, закономерностях, принципах и особенностях изучаемых явлений и процессов.</p> <p>Владеть: навыками понимания и системного анализа базовых научно-теоретических представлений для решения профессиональных задач</p>
<p><i>ПК-2 способен обосновывать выбор методов обучения и образовательных технологий и применять их в образовательной практике, исходя из особенностей</i></p>	<p><i>ПК-2.1 Определяет рациональность выбора и необходимость внедрения в образовательный процесс различных методов и технологий, в том числе с использованием ресурсов и сервисов информационной образовательной среды, цифрового</i></p>	<p>Знать: различные методы и технологии в том числе с использованием ресурсов и сервисов информационной образовательной среды и цифрового коммуникационного оборудования в соответствии с нормами безопасности образовательного процесса.</p> <p>Уметь:</p>

<p><i>содержания учебного материала, возраста</i></p>	<p><i>коммуникационного оборудования в соответствии с нормами безопасности образовательного процесса</i></p>	<p>– планировать и организовывать учебно-познавательную деятельность младших школьников в рамках современных образовательных технологий;</p> <p>Владеть:</p> <p>– методами планирования процесса обучения математике и его осуществления</p>
	<p><i>ПК-2.2Использует в образовательном процессе методы обучения и образовательные технологии с учетом педагогических задач, возрастных и индивидуальных особенностей обучающихся, в том числе средства цифровых коммуникаций с участниками образовательного процесса, ресурсы информационной образовательной среды и цифровое учебное и коммуникационное оборудование образовательной организации</i></p>	<p>Знать:</p> <p>– современные педагогические технологии математического развития детей с учётом их возрастных и индивидуальных особенностей.</p> <p>– специфику методов и приемов обучения математике, а также формы организации учебного процесса, ориентированного на повышение развивающего эффекта обучения.</p> <p>Уметь:</p> <p>– создавать предметно-развивающую среду как условие успешного математического развития детей младшего школьного возраста с учётом их возрастных и индивидуальных особенностей.</p> <p>- осуществлять личностно-ориентированный подход в работе с детьми, обеспечивающий развитие математических способностей и мышления.</p> <p>Владеть:</p> <p>□ приёмами подготовки и проведения практических занятий.</p>
<p><i>ПК-3 способен оценить личностные, метапредметные и предметные результаты обучающихся на этапе начального общего образования с учетом их возрастных и индивидуальных особенностей</i></p>	<p><i>ПК-3.1 Демонстрирует знания образовательных результатов, особенностей их формирования и оценки с учетом возрастных и индивидуальных особенностей обучающихся</i></p>	<p>Знать:</p> <p>- современные педагогические технологии реализации компетентного подхода с учетом возрастных и индивидуальных особенностей обучающихся;</p> <p>- специальные условия, необходимые для обучения, воспитания, коррекции нарушений развития, социальной адаптации, реабилитации лиц с ОВЗ с учетом их индивидуальных особенностей, особых образовательных и социальных потребностей.</p> <p>Уметь:</p> <p>- использовать и апробировать</p>

		<p>специальные подходы к обучению в целях включения в образовательный процесс всех категорий обучающихся; применять психолого-педагогические технологии (в том числе инклюзивные), необходимые для адресной работы с различными контингентами учащихся: одаренные дети, социально уязвимые дети, дети, попавшие в трудные жизненные ситуации, дети-мигранты, дети-сироты, дети с особыми образовательными потребностями, дети с ограниченными возможностями здоровья, дети с девиациями поведения, дети с зависимостью.</p> <p>Владеть: - готовностью создания специальной образовательной среды, психологически безопасной и комфортной для развития детей; методами организации консультативно-просветительской деятельности с участниками образовательных отношений</p>
	<p><i>ПК-3.2 Осуществляет оценку личностных, метапредметных и предметных результатов обучающихся с целью профилактики трудностей обучения и социально-личностного развития обучающихся на этапе освоения образовательных программ основного общего образования</i></p>	<p>Знать: – методы и особенности диагностики метапредметных и предметных результатов обучающихся с целью профилактики трудностей обучений; – особенности усвоения дошкольниками начальных математических представлений;</p> <p>Уметь: – диагностировать и корректировать математическое развитие младших школьников.</p> <p>Владеть: – навыками анализа своей работы с целью оптимизации своей деятельности.</p>

3. Место дисциплины в структуре образовательной программы

Дисциплина «Теория и методика математического образования младших школьников» представляет собой дисциплину обязательной части блока дисциплин подготовки студентов.

4. Виды учебной работы по дисциплине.

Виды учебной работы по дисциплине зафиксированы учебным планом основной профессиональной образовательной программы по указанному направлению и профилю, выражаются в академических часах. Часы контактной работы и самостоятельной работы студента и часы, отводимые на процедуры контроля, могут различаться в учебных планах ОПОП по формам обучения. Объем контактной работы включает часы контактной аудиторной работы (лекции/практические занятия/ лабораторные работы), контактной внеаудиторной работы (контроль самостоятельной работы), часы контактной работы в период аттестации. Контактная работа, в том числе может проводиться посредством электронной информационно-образовательной среды университета с использованием ресурсов сети Интернет и дистанционных технологий

5. Содержание дисциплины, структурированное по темам (разделам)

Исходя из рамок, установленных учебным планом по трудоемкости и видам учебной работы по дисциплине, преподаватель самостоятельно выбирает тематику занятий по формам и количеству часов проведения контактной работы: лекции и иные учебные занятия, предусматривающие преимущественную передачу учебной информации преподавателем и (или) занятия семинарского типа (семинары, практические занятия, практикумы, лабораторные работы, коллоквиумы и иные аналогичные занятия), и (или) групповые консультации, и (или) индивидуальную работу обучающихся с преподавателем, в том числе индивидуальные консультации (по курсовым работам/проектам – при наличии курсовой работы/проекта по данной дисциплине в учебном плане). Рекомендуемая тематика занятий максимально полно реализуется в контактной работе со студентами очной формы обучения.

№	Наименование раздела	Содержание раздела
1	Общие вопросы организации математического развития младших школьников	<i>Предмет методики преподавания математики. Математика как наука. Математика как учебный предмет. Взаимосвязь методики преподавания математики и других областей знаний. Содержание и система обучения математике. Методологические предпосылки начального математического образования.</i>
2	Методика обучения математике в начальной школе как педагогическая наука и как учебный предмет	<i>Методика обучения математике в начальной школе: становление и развитие. Особенности построения курса математики начальной школы. Современное школьное математическое образование. Противоречия процесса обучения математике. Основопологающие функции обучения математике. Проблемы преподавания математики.</i>
3	Краткий обзор систем обучения математике младших школьников	<i>Особенности использования различных методов и приёмов при обучении младших</i>

		<i>школьников математике. Организация поисковой, творческой деятельности детей и использование игр на уроках математики в начальных классах. Средства обучения математике в начальной школе.</i>
4	Сравнительный анализ распределения программного материала по математике в различных системах обучения	<i>Вариативные учебники, различные виды учебных, наглядных пособий. Методические пособия для учителя. Использование средств обучения.</i>
5	Сравнительный анализ концепций построения и технологизации курса математики в начальной школе	<i>Использование компьютерных технологий в организации и проведении урока математики в начальной школе. Использование Интернет-ресурсов в организации и проведении обучения математике младших школьников.</i>
6	Основные понятия начального курса математики и особенности их усвоения младшими школьниками.	<i>Принципы и особенности построения курса математики в начальной школе. Натуральные числа. Число 0 Натуральный ряд чисел.</i>
7	Организация вычислительной деятельности младших школьников в процессе обучения математике	<i>Арифметические действия, приёмы вычислений.</i>
8	Обучение младших школьников решению задач	<i>Задачи в начальном курсе математики. Величины: длина, масса, ёмкость, площадь, объём, цена, количество, стоимость, скорость, время, расстояние.</i>
9	Урок математики в начальной школе.	<i>Урок как основная форма организации процесса обучения математике в начальных классах, виды уроков, требования к современному уроку в соответствии с ФГОС НОО. Структура современного урока. Постановка цели и задач урока математики в начальной школе. Планирование урока, импровизация на уроке. Использование игр. Учёт и оценка знаний. Методический анализ урока математики в начальных классах. Домашние задания по математике и их проверка на уроке.</i>

6. Перечень учебно-методического обеспечения для самостоятельной работы обучающихся по дисциплине

Рекомендуемая тематика учебных занятий в форме контактной работы:

Рекомендуемая тематика учебных занятий *лекционного* типа (предусматривающих преимущественную передачу учебной информации преподавателями):

Рекомендуемая тематика учебных занятий *лекционного* типа (предусматривающих преимущественную передачу учебной информации преподавателями):

Раздел 1. Общие вопросы организации математического развития младших школьников

Раздел 2. Методика обучения математике в начальной школе как педагогическая наука и как учебный предмет

Раздел 3. Краткий обзор систем обучения математике младших школьников

Раздел 4. Сравнительный анализ распределения программного материала по математике в различных системах обучения

Раздел 5. Сравнительный анализ концепций построения и технологизации курса математики в начальной школе

Рекомендуемая тематика *практических* занятий:

Тема 1. Общие вопросы организации математического развития младших школьников

Вопросы для обсуждения: Специфика, структура начального математического образования. Содержательный объем начального математического образования, роль каждого компонента. Образовательные цели и планируемые результаты.

Тема 2. Методика обучения математике в начальной школе как педагогическая наука и как учебный предмет

Вопросы для обсуждения: Круг проблем, позволяющих определить методику обучения математики как педагогическую науку. Объект, предмет, методы исследования.

Тема 3. Краткий обзор систем обучения математике младших школьников

Вопросы для обсуждения: Современные системы начального математического образования. Содержательные и методические отличия образовательных систем.

Тема 4. Сравнительный анализ распределения программного материала по математике в традиционной и альтернативных системах обучения

Вопросы для обсуждения: Содержательный объем обязательного минимума образования по математике в начальной школе. Особенности и уровень изучения нетрадиционного для начальной школы содержания (сложные уравнения, дроби, проценты, элементы теории множеств и логики и др.)

Тема 5. Основные понятия начального курса математики и особенности их усвоения младшими школьниками.

Вопросы для обсуждения: Натуральное число, Отрезок натурального ряда. Сравнение чисел. Смысл арифметических действий над числами. Свойства арифметических действий. Десятичная система счисления. Нумерация чисел. Содержание геометрического материала. Содержательный объем алгебраического материала.

Тема 6. Организация вычислительной деятельности младших школьников. Вопросы для обсуждения: Устные и письменные вычисления в начальном курсе математики. Приемы устного сложения и вычитания. Алгоритмы письменных вычислений.

Тема 7. Обучение младших школьников решению задач.

Вопросы для обсуждения: Понятие "задача" в начальном курсе математики. Способы решения задач. Различные методические подходы к обучению решению задач. Методические приемы обучения младших школьников решению задач.

Руководствуясь положениями статьи 47 и статьи 48 Федерального закона от 29 декабря 2012 г. N 273-ФЗ «Об образовании в Российской Федерации» научно-педагогические работники и иные лица, привлекаемые университетом к реализации

данной образовательной программы, пользуются предоставленными академическими правами и свободами в части свободы преподавания, свободы от вмешательства в профессиональную деятельность; свободы выбора и использования педагогически обоснованных форм, средств, методов обучения и воспитания; права на творческую инициативу, разработку и применение авторских программ и методов обучения и воспитания в пределах реализуемой образовательной программы и отдельной дисциплины.

Исходя из рамок, установленных учебным планом по трудоемкости и видам учебной работы по дисциплине, преподаватель самостоятельно выбирает тематику занятий по формам и количеству часов проведения контактной работы: лекции и иные учебные занятия, предусматривающие преимущественную передачу учебной информации преподавателем и (или) занятия семинарского типа (семинары, практические занятия, практикумы, лабораторные работы, коллоквиумы и иные аналогичные занятия), и (или) групповые консультации, и (или) индивидуальную работу обучающихся с преподавателем, в том числе индивидуальные консультации (по курсовым работам/проектам – при наличии курсовой работы/проекта по данной дисциплине в учебном плане).

Рекомендуемая тематика занятий максимально полно реализуется в контактной работе со студентами очной формы обучения. В случае реализации образовательной программы в заочной / очно-заочной форме трудоемкость дисциплины сохраняется, однако объем учебного материала в значительной части осваивается студентами в форме самостоятельной работы. При этом требования к ожидаемым образовательным результатам студентов по данной дисциплине не зависят от формы реализации образовательной программы.

7. Методические рекомендации по видам занятий

Лекционные занятия.

В ходе лекционных занятий обучающимся рекомендуется выполнять следующие действия. Вести конспектирование учебного материала. Обращать внимание на категории, формулировки, раскрывающие содержание тех или иных явлений и процессов, научные выводы и практические рекомендации по их применению. Задавать преподавателю уточняющие вопросы с целью уяснения теоретических положений, разрешения спорных ситуаций.

Желательно оставить в рабочих конспектах поля, на которых во внеаудиторное время можно сделать пометки из рекомендованной литературы, дополняющие материал прослушанной лекции, а также подчеркивающие особую важность тех или иных теоретических положений.

Практические и семинарские занятия.

На практических и семинарских занятиях в зависимости от темы занятия выполняется поиск информации по решению проблем, практические упражнения, контрольные работы, выработка индивидуальных или групповых решений, итоговое обсуждение с обменом знаниями, участие в круглых столах, разбор конкретных ситуаций, командная работа, представление портфолио и т.п.

Самостоятельная работа.

Самостоятельная работа осуществляется в виде изучения литературы, эмпирических данных по публикациям и конкретным ситуациям из практики, подготовке индивидуальных работ, работа с лекционным материалом, самостоятельное изучение отдельных тем дисциплины; поиск и обзор литературы и электронных источников; чтение и изучение учебника и учебных пособий.

8. Фонд оценочных средств

8.1. Перечень компетенций с указанием этапов их формирования в процессе освоения образовательной программы в рамках учебной дисциплины

Основными этапами формирования указанных компетенций при изучении обучающимися дисциплины являются последовательное изучение содержательно связанных между собой тем учебных занятий. Изучение каждой темы предполагает овладение обучающимися необходимыми компетенциями. Результат аттестации обучающихся на различных этапах формирования компетенций показывает уровень освоения компетенций.

Контролируемые разделы (темы) дисциплины	Индекс контролируемой компетенции (или её части)	Оценочные средства по этапам формирования компетенций
		текущий контроль по дисциплине
Общие вопросы организации математического развития младших школьников	ПК-1. ПК-.2 ПК-3	Опрос, контрольная работа
Методика обучения математике в начальной школе как педагогическая наука и как учебный предмет	ПК-1. ПК-.2 ПК-3	Опрос, контрольная работа
Краткий обзор систем обучения математике младших школьников	ПК-1 ПК-2 ПК-3	Опрос, контрольная работа
Сравнительный анализ распределения программного материала по математике в традиционной и альтернативных системах обучения	ПК-1 ПК-2 ПК-3	Опрос, контрольная работа
Сравнительный анализ концепций построения и технологизации курса математики в начальной школе	ПК-1 ПК-2 ПК-3	Опрос, контрольная работа

8.2. Типовые контрольные задания или иные материалы, необходимые для оценки знаний, умений и навыков и (или) опыта деятельности в процессе текущего контроля

Вопросы к экзамену по дисциплине

- Особенности современного начального математического образования.
- Взаимосвязь образовательных и развивающих целей обучения математике младших школьников.
- Методика обучения математике младших школьников как наука.
- Методика обучения математике младших школьников как учебных предмет.
- Краткий обзор систем обучения математике.

- Содержание обязательного минимума образовательной программы по математике в начальной школе.
- Распределение по годам обучения программного материала по математике в традиционной системе «Школа России».
- Распределение программного материала по математике в системе «Перспектива».
- Распределение программного материала по математике в системе «Начальная школа XXI века».
- Распределение программного материала по математике в системе «Гармония».
- Распределение программного материала по математике Л.В. Занкова.
- Распределение программного материала по математике в системе «Школа 2100».
- Концептуальные основы технологии развивающего обучения математике Л.В. Занкова.
- Методическая концепция развивающего обучения математике Истоиной Н.Б.
- Объяснительно-иллюстративные технологии в традиционном обучении математике М.И. Моро и др.
- Технологии на основе деятельностного подхода к обучению математике в системе «Школа 2100»
- Функции учителя в развивающем обучении математике.
- Проблемные ситуации как средство активизации познавательной деятельности младших школьников в процессе изучения математики.
- Различные подходы к изучению нумерации чисел.
- Организация вычислительной деятельности младших школьников на этапе изучения устных вычислений.
- Различные подходы к формированию письменных вычислений у младших школьников.
- Методика изучения алгебраического материала в начальной школе.
- Методика изучения геометрического материала в начальной школе.
- Реализация функционального потенциала текстовых задач в обучении математике.
- Способы определения понятий в начальном курсе математики.
- Способы обоснования истинности суждений младшими школьниками.
- Различные подходы к построению урока математики.
- Реализация системно- деятельностного подхода на уроке математики.
- Особенности личностно-ориентированного урока математики.
- Общий способ деятельности учителя при планировании урока.
- Методический анализ урока математики.

8.3. Перечень вопросов и заданий для промежуточной аттестации по дисциплине Комплекс тестовых заданий

• Характеристика какого подхода к организации процесса обучения математике дана ниже?

«Ознакомление (объяснение, беседа, показ) с новыми знаниями и способами действий. Закрепление знаний и выработка умений и навыков (выполнение тренировочных упражнений). Применение знаний, умений и навыков в работах с использованием репродуктивных методических приёмов практического характера»

- объяснительно-иллюстративный;
- проблемный;
- программированный;
- деятельностный.

- Запишите фамилии авторов УМК по математике для начальных классов, в которых реализуется данный подход к организации обучения как приоритетный

- При первом знакомстве с составной текстовой задачей учитель предложил детям для сравнения следующие тексты задач: «В одной коробке 6 карандашей, а в другой на 2 карандаша меньше, Сколько карандашей во второй коробке?» и «В одной коробке 6 карандашей, а в другой на 2 карандаша меньше, Сколько карандашей в двух коробках?»

Какой методический подход использовал учитель?

- рассмотрение двух простых задач с последующим объединением их в составную;

- рассмотрение простой задачи с последующим преобразованием ее в составную путем изменения вопроса;

- рассмотрение простой задачи с последующим преобразованием ее в составную путем изменения условия;

- рассмотрение составной задачи.

- Какие знания и умения закрепляют учащиеся при выполнении упражнений на перевод величин, выраженных в одних единицах массы, в другие:

- конкретный смысл действий умножения и деления;

- конкретный смысл действий сложения и вычитания;

- умножение и деление на 10, 100, 1000;

- навыки сложения;

- умение выделять общее количество единиц каждого разряда.

- Какой из перечисленных ниже методических приемов обучения младших школьников решению задач способствует формированию умений решать задачи?

- прием сравнения текстов задач;

- прием преобразования задач;

- прием рассмотрения текстов задач с недостающими или лишними данными;

- прием составления задач самими учащимися (составление по рисунку, таблице, чертежу, по решению и т. д.);

- прием выбора схемы

- все ответы верны.

- Какова дидактическая цель задания: пользуясь образцом, вставьте в окошки числа:

- закрепить зависимость между компонентами и результатами действия сложения; осознать связь сложения и вычитания;

- с целью закрепления знания принципа построения десятичной системы счисления;

- с целью закрепления правила поместного значения цифр в записи числа;

- с целью показать учащимся, что при пересчитывании предметов можно пользоваться различными счетными единицами.

- Какие из ниже перечисленных средств обучения математике являются средствами обратной связи и помогают учителю включить в работу на уроке всех учащихся:

- таблицы, памятки, карточки;

- числовой абак, веер, сигнальный блокнот;

- модели геометрических фигур;

- таблицы разрядов, абак.

- Какие задачи ставятся перед наукой об обучении математике в начальных классах?
 - изучение психологических особенностей восприятия, памяти, мышления школьников как факторов интеллектуального развития личности;
 - познание законов и закономерностей обучения математике, вооружение педагогов-практиков знанием теории организации педагогического процесса;
 - изучение проблем обучения младших школьников математике.

8. Какие мыслительные операции определяют продуктивную деятельность школьников на уроках математики?

- интуиция и анализ;
- анализ и синтез, сравнение, аналогия, классификация, обобщение;
- индукция и дедукция;
- классификация и обобщение.

9. Какие дидактические принципы лежат в основе обучения математике по системе Л.В. Занкова?

- принцип от простого к сложному;
- обучение на высоком уровне сложности, ведущая роль теоретических знаний, изучение программного материала быстрым темпом;
- принципы продуктивного обучения;
- принцип дедуктивного обучения.

10. Какой принцип положен в основу построения содержания начального курса математики по системе «Гармония» (автор Н.Б. Истомина)?

- циклический;
- концентрический;
- логический;
- тематический.

11. Какова цель использования частично – поискового метода в обучении математике?

- целенаправленное обучение поисковой деятельности;
 - воспроизведение знаний;
 - отработка навыков;
 - целенаправленное обучение творчеству.
- Выберите упражнение, которое подготавливает младшего школьника к овладению операций счета:
 - разбиение предметной совокупности на группы в соответствии с указанным признаком;
 - установление взаимно-однозначного соответствия между элементами предметных совокупностей;
 - установление взаимосвязи между порядковыми и количественными числительными;
 - перечисление названий чисел в обратном порядке.

- Какие формулировки заданий можно дополнить, употребляя термин «число», какие – «цифры»:

Запиши _____ сколько бочек на рисунке?

Сравни _____ 5 и 9

Назови _____ от 6 до 9

Выбери _____ чтобы записать _____ предметов на рисунке

«Число»: _____

«Цифра»: _____

- Выберите способы доказательства истинности суждения «сумма чисел пяти и трех равна восьми», которые могут использовать первоклассники:
 - Обращение к предметным моделям (счет, пересчитывание)
 - Индуктивные рассуждения
 - Дедуктивные рассуждения
 - Моделирование равенства на числовом луче
 - Выберите случаи сложения, которые учащиеся начальных классов должны усвоить на уровне навыка:
 - $3+4$; $9+7$; $29+7$
 - $3+4$; $8+4$; $15+2$
 - $16+9$; $5+7$; $6+5$
 - $8+4$; $2+7$; $28+1$
 - При изучении нумерации трехзначных чисел можно предложить задание:
 - 375 единиц
 - 37 десятков 5 единиц
 - 3 сотни 7 десятков 5 единиц
 - 3 сотни 75 единиц
 - Выберите формулировку к заданиям:
 - Прочитай по-разному число 375
 - Что означают цифры 3, 7, 5 в записи числа 375
 - Сколько единиц в числе 375? Десятков? Сотен?
 - Сколько цифр в записи числа 375?
 - С целью формирования умения читать и записывать пятизначные числа целесообразно предложить учащимся задание: «Сравни числа в каждой строке и прочитай их:
 - 83281, 83821, 83128, 83218
 - 69691, 69196, 69169, 69619»
- Назовите этап изучения нумерации чисел, на котором учащиеся выполняют это задание:
- Постановка учебной задачи
 - Решение учебной задачи
 - Самоконтроль
 - Контроль
- Для проверки усвоения нумерации многозначных чисел учитель предложил ученикам тестовые задания. Подчеркните номер правильного ответа:
 - Какое наибольшее пятизначное число можно записать цифрами 5, 7, 0, 4, 2, не повторяя их в записи числа:
 - 77542
 - 57420
 - 75420
 - Выбери число, состоящее из 42 единиц второго класса и 15 единиц первого класса
 - 15042
 - 42015

- 4215
- На сколько увеличится число 32507, если в его записи изменилась только цифра в разряде десятков тысяч:
 - На 8 тысяч
 - На 40 тысяч
 - На 6 тысяч
- При каком условии тестовые задания могут выполнять не только контролирующую но и обучающую функцию:
 - Использование результатов выполнения тестовых заданий для дальнейшей отработки знаний, умений, навыков учащихся
 - Использование результатов выполнения тестовых заданий для коррекции у учащихся способов усвоения устной и письменной нумерации
 - Использование результатов выполнения тестовых заданий для дальнейшей работы с учащимися над образцами выполнения заданий
- Выберите задания, которые целесообразно использовать для усвоения переместительного свойства умножения
 - $>$, $<$ или $=$?: $8 \cdot 2 \dots 8 \cdot 3$; $3 \cdot 5 \dots 4 \cdot 3$
 - Как можно записать по-другому: $6+6+6+6+6=$; $2 \cdot 3 =$
 - Найди значение выражения, используя данное равенство:
 - $4 \cdot 9=36$; $9 \cdot 4$
 - $8 \cdot 9=72$; $9 \cdot 8$
 - Какой знак действия пропущен: $7 \dots 3=3 \cdot 7$; $9 \cdot 5= 5 \dots 9$
 - Проверьте, правильно ли поставлен знак « $=$ »:
 - $5+5+5=3+3+3+3$
 - $2+2+2+2=4+4$
 Замените левую и правую части каждого равенства умножением
 - Вставьте пропущенное число:
 - $3 \cdot 7= \dots \cdot 3$
 - $8 \cdot 9= 9 \cdot \dots$
- В процессе формирования навыков табличного умножения учитель предложил задания:
 - Вычисли значения выражений, заменяя умножение сложением: $9 \cdot 4$; $8 \cdot 3$; $5 \cdot 4$
 - Не вычисляя, ответь на вопрос: на сколько значение первого произведения в каждой паре меньше значения второго произведения: $6 \cdot 4$ и $6 \cdot 5$; $5 \cdot 3$ и $5 \cdot 4$; $7 \cdot 8$ и $7 \cdot 9$. Проверь себя, вычислив значения каждого выражения.
 - Вычисли значения произведений, пользуясь равенством: $9 \cdot 5=45$; $9 \cdot 4=$; $9 \cdot 6=$
- Назовите задание, которое учитель сформулировал некорректно:
 - Нарисуй один отрезок короче, а другой подлиннее
 - Проведи два луча, которые пересекаются в одной точке
 - Проведи два луча, которые не пересекаются
 - Нарисуй два отрезка так, чтобы их пересечением была точка
- Выберите приёмы, которые используются с целью формирования у младших школьников умения анализировать текст задачи:
 - Сравнение текстов, являющихся задачей и не являющихся
 - Выбор данных, которыми нужно дополнить задачу с недостающими данными
 - Выбор вопросов, на которые можно ответить, пользуясь данным условием

- Определение по схематической модели всех арифметических способов решения данной задачи
- Выберите задачи, при решении которых нужно преобразовать единицы скорости:
 - Какое расстояние пройдет лыжник за 3 часа , если он движется со скоростью 3 км/ч?
 - Скорость поезда 60 км/ч, а скорость самолета 15 км/мин. На сколько скорость самолета больше скорости поезда?
 - Скорость слабого ветра 5 м/с , скорость ураганного в 7 раз больше. А скорость штормового ветра – 1440 м/мин .На сколько больше скорость ураганного ветра, чем скорость штормового ветра?
 - Мотоциклист едет со скоростью 1 км/мин. Какое расстояние он проедет за 5 часов, если будет двигаться с той же скоростью?

8.4. Планируемые уровни сформированности компетенций обучающихся и критерии оценивания

Уровни	Содержательное описание уровня	Основные признаки выделения уровня (этапы формирования компетенции, критерии оценки сформированности)	Пятибалльная шкала (академическая) оценка	Двухбалльная шкала, зачет	БРС, % освоения (рейтинговая оценка)
Повышенный	Творческая деятельность	<i>Включает нижестоящий уровень.</i> Умение самостоятельно принимать решение, решать проблему/задачу теоретического и прикладного характера на основе изученных методов, приемов,	отлично	зачтено	86-100

		технологий			
Базовый	Применение знаний и умений в более широких контекстах учебной и профессиональной деятельности, нежели по образцу с большей степени самостоятельности и инициативы	<i>Включает нижестоящий уровень.</i> Способность собирать, систематизировать, анализировать и грамотно использовать информацию из самостоятельно найденных теоретических источников и иллюстрировать ими теоретические положения или обосновывать практику применения	хорошо		71-85
Удовлетворительный (достаточный)	Репродуктивная деятельность	Изложение в пределах задач курса теоретически и практически контролируемого материала	удовлетворительно		55-70
Недостаточный	Отсутствие признаков удовлетворительного уровня		неудовлетворительно	не зачтено	Менее 55

9. Перечень основной и дополнительной учебной литературы, необходимой для освоения дисциплины.

Основная литература

1. Истомина- Кастровская Н.Б. Методика обучения математике в начальной школе: учебник /Н.Б.Истомина, И.Ю.Иванова, З.Б.Редько, Т.В. Смолеусова, Н. Б.Тихонова.-2-ое изд.,перераб. и доп. -Москва: ИНФРА-М, 2022.- 301 с.- (Высшее образование: Бакалавриат).Имеются экземпляры в отд. ЭБС «Znanium»

Дополнительная литература

1. Истомина-Кастровская Н.Б .Методика обучения математике в начальной школе. Практикум: учебное пособие/ Н Б. Истомина, Ю.С.Заяц .- 2-е изд,перераб. И доп.- Москва: ИНФРА, 2022.-198 с.-(Высшее образование: Бакалавриат).Имеются экземпляры в отд.ЭБС «Znanium»

10. Перечень ресурсов информационно-телекоммуникационной сети «Интернет», необходимых для освоения дисциплины.

- НЭБ Национальная электронная библиотека, диссертации и прочие издания
- eLIBRARY.RU Научная электронная библиотека, книги, статьи, тезисы докладов конференций
- Гребенников Электронная библиотека ИД журналы
- ЭБС Консультант студента
- ПРОСПЕКТ ЭБС
- ЭБС ZNANIUM.COM
- РГБ Информационное обслуживание по МБА
- БЕН РАН
- Электронно-библиотечная система (ЭБС) Кантитана (<https://elib.kantiana.ru/>)

11. Перечень информационных технологий, используемых при осуществлении образовательного процесса по дисциплине.

Программное обеспечение обучения включает в себя:

- система электронного образовательного контента БФУ им. И. Канта – <https://lms.kantiana.ru/>, обеспечивающую разработку и комплексное использование электронных образовательных ресурсов;
 - серверное программное обеспечение, необходимое для функционирования сервера и связи с системой электронного обучения через Интернет;
 - установленное на рабочих местах студентов ПО: Microsoft Windows 7, Microsoft Office Standart 2010, антивирусное программное обеспечение Kaspersky Endpoint Security.

12. Описание материально-технической базы, необходимой для осуществления образовательного процесса по дисциплине.

Для проведения занятий лекционного типа, практических и семинарских занятий используются специальные помещения (учебные аудитории), оборудованные техническими средствами обучения – мультимедийной проекционной техникой. Для проведения занятий лекционного типа используются наборы демонстрационного оборудования.

Для проведения лабораторных работ, (практических занятий – при необходимости) используются специальные помещения (учебные аудитории), оснащенные специализированным лабораторным оборудованием: персональными компьютерами с возможностью выхода в интернет и с установленным программным обеспечением, заявленным в п.11.

Для проведения групповых и индивидуальных консультаций, текущего контроля и промежуточной аттестации используются специальные помещения (учебные аудитории),

оборудованные специализированной мебелью (для обучающихся), меловой / маркерной доской.

Для организации самостоятельной работы обучающимся предоставляются помещения, оснащенные компьютерной техникой с возможностью подключения к сети «Интернет» и обеспечением доступа в электронную информационно-образовательную среду университета.

Для обучения инвалидов и лиц с ограниченными возможностями здоровья университетом могут быть представлены специализированные средства обучения, в том числе технические средства коллективного и индивидуального пользования.

4.3 Программа дисциплины «Организация внеурочной деятельности»

Цель изучения дисциплины: обеспечить теоретическую и практическую подготовку обучающихся к организации внеурочной деятельности в системе начального образования, направленной на создание образовательной среды, способствующей личностному развитию подрастающего поколения и формированию системы нравственных ценностей, активной гражданской позиции и ответственного отношения к себе и обществу

2. Перечень планируемых результатов обучения по дисциплине, соотнесенных с планируемыми результатами освоения образовательной программы

Код и содержание компетенции	Результаты освоения образовательной программы (ИДК)	Результаты обучения по дисциплине
<p>ПК-4 способен организовывать различные виды внеурочной деятельности (игровую, учебно-исследовательскую, художественно-продуктивную, культурно-досуговую) с учетом возможностей образовательной</p>	<p>ПК-4.1. Определяет направления различных видов внеурочной деятельности с учетом атмосферы и традиций образовательной организации, своеобразие социальной ситуации развития и историко-культурного своеобразие региона</p> <p>ПК-4.2. Проектирует внеурочную деятельность с целью формирования основ гражданской позиции, способности к труду и жизни в условиях современного мира, культуры здорового и безопасного образа жизни, в том числе с использованием конструктивных воспитательных усилий родителей (законных представителей) обучающихся</p>	<p>Знать: Сущность понятий «внеурочная деятельность», «историко-культурное своеобразие региона», структуру и особенности содержания разного типа программ внеурочной деятельности;</p> <p>Уметь: разрабатывать программы внеурочной деятельности младших школьников по выбранному направлению;</p> <p>Владеть: разнообразными методами и приёмами</p>

<p>организации и историко-культурного своеобразия региона</p>		<p>организации внеурочной деятельности в рамках современных инновационных форм внеурочной деятельности учащихся (выбора, диалога, импровизации, рефлексии, творчества и успеха, коллективного планирования и анализа, игры и игрового тренинга).</p>
---	--	--

3. Место дисциплины в структуре образовательной программы

Дисциплина «Организация внеурочной деятельности» представляет собой дисциплину основной части блока дисциплин подготовки студентов.

4. Виды учебной работы по дисциплине.

Виды учебной работы по дисциплине зафиксированы учебным планом основной профессиональной образовательной программы по указанному направлению и профилю, выражаются в академических часах. Часы контактной работы и самостоятельной работы студента и часы, отводимые на процедуры контроля, могут различаться в учебных планах ОПОП по формам обучения. Объем контактной работы включает часы контактной аудиторной работы (лекции/ практические занятия/ часов лабораторные работы), контактной внеаудиторной работы (часа контроль самостоятельной работы), часы контактной работы в период аттестации. Контактная работа, в том числе может проводиться посредством электронной информационно-образовательной среды университета с использованием ресурсов сети Интернет и дистанционных технологий.

5. Содержание дисциплины, структурированное по темам (разделам)

Исходя из рамок, установленных учебным планом по трудоемкости и видам учебной работы по дисциплине, преподаватель самостоятельно выбирает тематику занятий по формам и количеству часов проведения контактной работы: лекции и иные учебные занятия, предусматривающие преимущественную передачу учебной информации преподавателем и (или) занятия семинарского типа (семинары, практические занятия, практикумы, лабораторные работы, коллоквиумы и иные аналогичные занятия), и (или) групповые консультации, и (или) индивидуальную работу обучающихся с преподавателем, в том числе индивидуальные консультации (по курсовым работам/проектам – при наличии курсовой работы/проекта по данной дисциплине в учебном плане). Рекомендуемая тематика занятий максимально полно реализуется в контактной работе со студентами очной формы обучения. В случае реализации образовательной программы в заочной / очно-заочной форме трудоемкость дисциплины сохраняется, однако объем учебного материала в значительной части осваивается

студентами в форме самостоятельной работы. При этом требования к ожидаемым образовательным результатам студентов по данной дисциплине не зависят от формы реализации образовательной программы.

№	Наименование раздела	Содержание раздела
1	Тема 1.1 Сущность понятия «внеурочная деятельность». Цели и задачи внеурочной деятельности	Понятия деятельность, внеурочная деятельность. Закономерности, механизмы, условия, факторы и особенности развития и функционирования внеурочной деятельности.
2	Тема 1.2 Общие принципы организации внеурочной деятельности	Понятия принцип, принцип организации внеурочной деятельности: принцип гуманистической направленности, принцип системности, принцип вариативности, принцип креативности, принцип успешности и социальной значимости.
3	Тема 1.3 Направления, виды и формы внеурочной деятельности	Направления: спортивно-оздоровительное, духовно – нравственное, общеинтеллектуальное, общекультурное, социальное. Виды внеурочной деятельности, их характеристики: игровая деятельность, познавательная деятельность, проблемно – ценностное общение, досугово – развлекательная деятельность (досуговое общение), художественное творчество, социальное творчество (социально преобразующая добровольческая деятельность), трудовая (производственная) деятельность, спортивно-оздоровительная деятельность. Формы внеурочной деятельности: кружок, студия, секция, клуб, объединение, факультатив, научное общество, слет, игра, соревнование, турнир, встреча, концерт, экскурсия.
4	Тема 1.4 Анализ моделей организации внеурочной деятельности младших школьников	Понятие модели внеурочной деятельности. Модель дополнительного образования. Модель «Школы полного дня». Оптимизационная модель. Инновационно-образовательная модель.
5	Тема 1.5 Характеристика основных направлений внеурочной деятельности	Направления внеурочной деятельности как <i>содержательный ориентир</i> при построении соответствующих образовательных программ: спортивно-оздоровительное, духовно – нравственное, общеинтеллектуальное, общекультурное, социальное.
6	Тема 1.6 План внеурочной деятельности младших школьников как механизм реализации	План внеурочной деятельности как организационный механизм реализации основной образовательной программы начального общего образования. Его функции: обеспечивает учет индивидуальных особенностей и потребностей обучающихся через организацию внеурочной деятельности; определяет

	определённой модели организации внеурочной деятельности в ОО	состав и структуру направлений, формы организации, объем внеурочной деятельности для обучающихся на ступени начального общего образования (до 1350 часов за четыре года обучения) с учетом интересов обучающихся и возможностей образовательного учреждения.
7	Тема 1.7 Результаты и эффекты внеурочной деятельности	Воспитательный результат внеурочной деятельности – непосредственное духовно-нравственное приобретение ребенка благодаря его участию в том или ином виде деятельности. Воспитательный эффект внеурочной деятельности – влияние (последствие) того или иного духовно-нравственного приобретения на процесс развития личности ребенка. Три уровня воспитательных результатов внеурочной деятельности школьников.
8	Тема 1.8 Анализ ресурсного обеспечения реализации модели организации внеурочной деятельности	Понятие ресурсное обеспечение внеурочной деятельности. Ресурсы кадровые, информационно-технологические, материально-технические, финансовые, организационно-управленческие.
9	Тема 1.9 Алгоритм проектирования внеурочной деятельности в образовательном учреждении	Проектирование внеурочной деятельности как целостная система организации внеурочной деятельности в учреждении с выделением приоритетных направлений развития личности, которые будут играть <i>системообразующую</i> роль. 3 этапа проектирования внеурочной деятельности: проектный, организационно-деятельностный, аналитический (по Е.Н. Степанову).
10	Тема 2.1 Требования ФГОС НОО к структуре программы внеурочной деятельности	Типы программ внеурочной деятельности (по Д.В.Григорьеву и П.В.Степанову). Комплексные программы как последовательный переход от результатов первого к результатам третьего уровня в различных видах внеурочной деятельности. Тематические программы, направленные на получение результатов в определенном проблемном поле и использующие при этом возможности различных видов внеурочной деятельности. Программы, ориентированные на достижение результатов определенного уровня. Программы по конкретным видам внеурочной деятельности. Индивидуальные программы внеурочной деятельности. Структура программы внеурочной деятельности
11	Тема 2.2 Формы организации деятельности обучающихся во внеурочной	Формы внеурочной деятельности: кружок, студия, секция, клуб, объединение, факультатив, научное общество, слет, игра, соревнование, турнир, встреча, концерт, экскурсия.

	деятельности	
12	Тема 2.3 Классификация методов обучения и воспитания на деятельностной основе	Классификации методов (И.Я. Лернер, М.Н. Скаткин): объяснительно-иллюстративный, репродуктивный, проблемного изложения, частично-поисковый (эвристический), исследовательский. Традиционно приняты: инновационно-деятельностные, неформально-межличностные, тренингово-игровые, рефлексивные (И.П. Подласый). Формирование социального опыта (поручение, требование, упражнение, пример); осмысление своего поведения (беседа, дискуссия, рассказ); самоопределение личности школьника (задание самому себе); стимулирование и коррекция действий, межличностных отношений (поощрение, наказание, соревнование) (С.А. Смирнов). Методы формирования сознания (беседа, лекция, диспут, пример, показ образцов, убеждение); организация деятельности и накопления опыта общественного поведения (педагогическое требование; общественное мнение; приучение; упражнение; создание воспитывающих ситуаций; общение; поручение; виды деятельности); стимулирование деятельности, сознания и поведения (соревнование; поощрение; наказание; принуждение; перспектива); контроль и самоконтроль (педагогическое наблюдение, специальные беседы, опрос, анализ результатов деятельности, оценка) (В.А. Сластенин и Г.И. Щукина).
13	Тема 2.4 Мониторинговая карта результатов освоения программы внеурочной деятельности	Основные показатели эффективности проектирования внеурочной деятельности: соответствие запросам (обеспечение индивидуальных потребностей обучающихся, учет их интересов); соответствие стандартам: - соответствие условий внеурочной деятельности требованиям ФГОС (создание гармоничной среды, направленной на сохранение и культивирование уникальности каждого ребенка в постоянно меняющемся социальном окружении); - соответствие содержания и организации внеурочной деятельности требованиям ФГОС (использование форм внеурочной деятельности, способствующих становлению социального позитивного опыта ребенка; качество программ внеурочной деятельности (на какой результат претендуют программы)); - направленность внеурочной деятельности на применение формируемых УУД, ценностных ориентаций и оценочных умений, социальных норм поведения.
14	Тема 2.5 Технологии реализации	Педагогические технологии внеурочной деятельности. Взаимосвязь внеурочной деятельности, педагогических

	программы внеурочной деятельности (спортивно-оздоровительное направление)	технологий, педагогических задач. Виды педагогических технологий, используемых во внеурочной деятельности. Характеристика педагогических технологий.
--	--	--

6. Перечень учебно-методического обеспечения для самостоятельной работы обучающихся по дисциплине

Рекомендуемая тематика учебных занятий в форме контактной работы:

Рекомендуемая тематика учебных занятий *лекционного* типа (предусматривающих преимущественную передачу учебной информации преподавателями):

<p>Тема 1.1 Сущность понятия «внеурочная деятельность». Цели и задачи внеурочной деятельности</p> <p>Тема 1.2 Общие принципы организации внеурочной деятельности</p> <p>Тема 1.3 Направления, виды и формы внеурочной деятельности</p> <p>Тема 1.4 Анализ моделей организации внеурочной деятельности младших школьников</p> <p>Тема 1.5 Характеристика основных направлений внеурочной деятельности</p> <p>Тема 1.6 План внеурочной деятельности младших школьников как механизм реализации определённой модели организации внеурочной деятельности в ОО</p> <p>Тема 1.7 Результаты и эффекты внеурочной деятельности</p> <p>Тема 1.8 Анализ ресурсного обеспечения реализации модели организации внеурочной деятельности</p> <p>Тема 1.9 Алгоритм проектирования внеурочной деятельности в образовательном учреждении</p>
<p>Тема 2.1 Требования ФГОС НОО к структуре программы внеурочной деятельности</p> <p>Тема 2.2 Формы организации деятельности обучающихся во внеурочной деятельности</p> <p>Тема 2.3 Классификация методов обучения и воспитания на деятельностной основе</p> <p>Тема 2.4 Мониторинговая карта результатов освоения программы внеурочной деятельности</p> <p>Тема 2.5 Технологии реализации программы внеурочной деятельности (спортивно-оздоровительное направление)</p>

Рекомендуемая примерная тематика *практических* занятий:

Тема 1: Сущность понятия «внеурочная деятельность». Цели и задачи внеурочной деятельности

Вопросы для обсуждения: *нормативные документы, регламентирующие внеурочную деятельность в ОО начального образования*

Тема 3. Направления, виды и формы внеурочной деятельности

Вопросы для обсуждения: **Направления:** спортивно-оздоровительное, духовно – нравственное, общеинтеллектуальное, общекультурное, социальное. **Виды внеурочной деятельности, их характеристики:** игровая деятельность, познавательная деятельность, проблемно – ценностное общение, досугово – развлекательная деятельность (досуговое

общение), художественное творчество, социальное творчество (социально преобразующая добровольческая деятельность), трудовая (производственная) деятельность, спортивно-оздоровительная деятельность. **Формы внеурочной деятельности:** кружок, студия, секция, клуб, объединение, факультатив, научное общество, слет, игра, соревнование, турнир, встреча, концерт, экскурсия.

На практическом занятии актуализируется личный опыт студентов участия во внеурочной деятельности.

Рекомендуемый перечень тем лабораторных работ (не предусмотрены)

Требования к самостоятельной работе студентов

1. Работа с лекционным материалом, предусматривающая проработку конспекта лекций и учебной литературы, по изучаемым темам.

2. Выполнение домашнего задания, предусматривающего решение задач, выполнение упражнений, выдаваемых на практических занятиях.

Руководствуясь положениями статьи 47 и статьи 48 Федерального закона от 29 декабря 2012 г. N 273-ФЗ «Об образовании в Российской Федерации» научно-педагогические работники и иные лица, привлекаемые университетом к реализации данной образовательной программы, пользуются предоставленными академическими правами и свободами в части свободы преподавания, свободы от вмешательства в профессиональную деятельность; свободы выбора и использования педагогически обоснованных форм, средств, методов обучения и воспитания; права на творческую инициативу, разработку и применение авторских программ и методов обучения и воспитания в пределах реализуемой образовательной программы и отдельной дисциплины.

Исходя из рамок, установленных учебным планом по трудоемкости и видам учебной работы по дисциплине, преподаватель самостоятельно выбирает тематику занятий по формам и количеству часов проведения контактной работы: лекции и иные учебные занятия, предусматривающие преимущественную передачу учебной информации преподавателем и (или) занятия семинарского типа (семинары, практические занятия, практикумы, лабораторные работы, коллоквиумы и иные аналогичные занятия), и (или) групповые консультации, и (или) индивидуальную работу обучающихся с преподавателем, в том числе индивидуальные консультации (по курсовым работам/проектам – при наличии курсовой работы/проекта по данной дисциплине в учебном плане).

Рекомендуемая тематика занятий максимально полно реализуется в контактной работе со студентами очной формы обучения. В случае реализации образовательной программы в заочной / очно-заочной форме трудоемкость дисциплины сохраняется, однако объем учебного материала в значительной части осваивается студентами в форме самостоятельной работы. При этом требования к ожидаемым образовательным результатам студентов по данной дисциплине не зависят от формы реализации образовательной программы.

7. Методические рекомендации по видам занятий

Лекционные занятия.

В ходе лекционных занятий обучающимся рекомендуется выполнять следующие действия. Вести конспектирование учебного материала. Обращать внимание на категории, формулировки, раскрывающие содержание тех или иных явлений и процессов, научные выводы и практические рекомендации по их применению. Задавать преподавателю

уточняющие вопросы с целью уяснения теоретических положений, разрешения спорных ситуаций.

Желательно оставить в рабочих конспектах поля, на которых во внеаудиторное время можно сделать пометки из рекомендованной литературы, дополняющие материал прослушанной лекции, а также подчеркивающие особую важность тех или иных теоретических положений.

Практические и семинарские занятия.

На практических и семинарских занятиях в зависимости от темы занятия выполняется поиск информации по решению проблем, практические упражнения, контрольные работы, выработка индивидуальных или групповых решений, итоговое обсуждение с обменом знаниями, участие в круглых столах, разбор конкретных ситуаций, командная работа, представление портфолио и т.п.

Самостоятельная работа.

Самостоятельная работа осуществляется в виде изучения литературы, эмпирических данных по публикациям и конкретных ситуаций из практики, подготовке индивидуальных работ, работа с лекционным материалом, самостоятельное изучение отдельных тем дисциплины; поиск и обзор литературы и электронных источников; чтение и изучение учебника и учебных пособий.

8. Фонд оценочных средств

8.1. Перечень компетенций с указанием этапов их формирования в процессе освоения образовательной программы в рамках учебной дисциплины

Основными этапами формирования указанных компетенций при изучении обучающимися дисциплины являются последовательное изучение содержательно связанных между собой тем учебных занятий. Изучение каждой темы предполагает овладение обучающимися необходимыми компетенциями. Результат аттестации обучающихся на различных этапах формирования компетенций показывает уровень освоения компетенций.

Контролируемые разделы (темы) дисциплины	Индекс контролируемой компетенции (или её части)	Оценочные средства по этапам формирования компетенций
		текущий контроль по дисциплине
Тема 1.1 Сущность понятия «внеурочная деятельность». Цели и задачи внеурочной деятельности	ПК-4	Дискуссия
Тема 1.2 Общие принципы организации внеурочной деятельности	ПК-4	Доклад
Тема 1.3 Направления, виды и формы внеурочной деятельности	ПК-4	Групповое творческое задание
Тема 1.4 Анализ моделей организации внеурочной деятельности младших школьников	ПК-4	Дискуссия, презентация
Тема 1.5 Характеристика	ПК-4	Групповое творческое задание

Контролируемые разделы (темы) дисциплины	Индекс контроли- руемой	Оценочные средства по этапам формирования компетенций
		текущий контроль по дисциплине
основных направлений внеурочной деятельности		
Тема 1.6 План внеурочной деятельности младших школьников как механизм реализации определённой модели организации внеурочной деятельности в ОО	ПК-4	Решение кейсов
Тема 1.7 Результаты и эффекты внеурочной деятельности	ПК-4	Презентация
Тема 1.8 Анализ ресурсного обеспечения реализации модели организации внеурочной деятельности	ПК-4	Дискуссия, эссе
Тема 1.9 Алгоритм проектирования внеурочной деятельности в образовательном учреждении	ПК-4	Доклад
Тема 2.1 Требования ФГОС НОО к структуре программы внеурочной деятельности	ПК-4	Презентация
Тема 2.2 Формы организации деятельности обучающихся во внеурочной деятельности	ПК-4	Презентация
Тема 2.4 Мониторинговая карта результатов освоения программы внеурочной деятельности	ПК-4	Доклад
Тема 2.5 Технологии реализации программы внеурочной деятельности (спортивно-оздоровительное направление)	ПК-4	Доклад

8.2. Типовые контрольные задания или иные материалы, необходимые для оценки знаний, умений и навыков и (или) опыта деятельности в процессе текущего контроля

Целью тестирования является закрепление, углубление и систематизация знаний студентов, полученных на лекциях и в процессе самостоятельной работы; проведение тестирования позволяет ускорить контроль за усвоением знаний и объективизировать процедуру оценки знаний студента.

Система оценивания:

Количество верных ответов 100 – 81 - оценка «5»

Количество верных ответов 80 – 61 - оценка «4»

Количество верных ответов 60 – 41 - оценка «3»

Количество верных ответов 40 – 20 - оценка «2»

Текст вопроса	Варианты ответов			
Каково количество часов в неделю, отводимое базисным учебным планом на организацию внеурочной деятельности младших школьников?	<table border="1"> <tr><td>10</td></tr> <tr><td>4</td></tr> <tr><td>6</td></tr> </table>	10	4	6
10				
4				
6				
Целью внеурочной деятельности: является достижение учащимися результатов освоения основной образовательной программы, то есть достижение	<table border="1"> <tr><td>Личностных результатов</td></tr> <tr><td>Личностных и и метапредметных результатов.</td></tr> <tr><td>Предметных результатов</td></tr> </table>	Личностных результатов	Личностных и и метапредметных результатов.	Предметных результатов
Личностных результатов				
Личностных и и метапредметных результатов.				
Предметных результатов				
Образовательная деятельность, осуществляемая в формах, отличных от классно-урочной, и направленная на достижение планируемых результатов освоения основной образовательной программы- это	<table border="1"> <tr><td>Внеклассная деятельность</td></tr> <tr><td>Внеурочная деятельность</td></tr> <tr><td>Игровая деятельность</td></tr> </table>	Внеклассная деятельность	Внеурочная деятельность	Игровая деятельность
Внеклассная деятельность				
Внеурочная деятельность				
Игровая деятельность				
Модель организации внеурочной деятельности, ориентирующаяся на внутренние материально-технические, кадровые, финансовые ресурсы ОУ.	<table border="1"> <tr><td>Модель школы полного дня</td></tr> <tr><td>Интегративная модель</td></tr> <tr><td>Внутришкольная модель</td></tr> </table>	Модель школы полного дня	Интегративная модель	Внутришкольная модель
Модель школы полного дня				
Интегративная модель				
Внутришкольная модель				
Во внеурочной деятельности – непосредственное духовно-нравственное приобретение ребёнка благодаря его участию в том или ином виде деятельности	<table border="1"> <tr><td>Воспитательное воздействие</td></tr> <tr><td>Воспитательный эффект</td></tr> <tr><td>Воспитательный результат</td></tr> </table>	Воспитательное воздействие	Воспитательный эффект	Воспитательный результат
Воспитательное воздействие				
Воспитательный эффект				
Воспитательный результат				
Во внеурочной деятельности — влияние (последствие) того или иного духовно-нравственного приобретения на процесс развития личности ребёнка	<table border="1"> <tr><td>Воспитательное воздействие</td></tr> <tr><td>Воспитательный результат</td></tr> <tr><td>Воспитательный эффект</td></tr> </table>	Воспитательное воздействие	Воспитательный результат	Воспитательный эффект
Воспитательное воздействие				
Воспитательный результат				
Воспитательный эффект				
1. Модель организации внеурочной деятельности – организация за счет внутренних ресурсов ОУ и во взаимодействии с учреждениями дополнительного образования, культуры, спорта, здравоохранения, социальной защиты, общественными объединениями и организациями.	<table border="1"> <tr><td>Внутренняя</td></tr> <tr><td>Внешняя</td></tr> <tr><td>Интегрированная</td></tr> </table>	Внутренняя	Внешняя	Интегрированная
Внутренняя				
Внешняя				
Интегрированная				

<p>2. Модель внеурочной деятельности на основе объединения возможностей образовательных учреждений, достаточных для реализации направлений внеурочной деятельности.</p>	<table border="1"> <tr> <td data-bbox="853 190 1295 230">Внешняя модель</td> </tr> <tr> <td data-bbox="853 230 1295 271">Модель сетевой организации</td> </tr> <tr> <td data-bbox="853 271 1295 311">Модель школы полного дня</td> </tr> </table>	Внешняя модель	Модель сетевой организации	Модель школы полного дня
Внешняя модель				
Модель сетевой организации				
Модель школы полного дня				
<p>3. Направления внеурочной деятельности</p>	<table border="1"> <tr> <td data-bbox="853 436 1241 510">спортивно-оздоровительное</td> </tr> <tr> <td data-bbox="853 510 1241 584">духовно-нравственное,</td> </tr> <tr> <td data-bbox="853 584 1241 624">эстетическое</td> </tr> </table>	спортивно-оздоровительное	духовно-нравственное,	эстетическое
спортивно-оздоровительное				
духовно-нравственное,				
эстетическое				
<p>4. План внеурочной деятельности - нормативный документ образовательного учреждения, который определяет</p>	<table border="1"> <tr> <td data-bbox="853 660 1241 757">общий объем внеурочной деятельности</td> </tr> <tr> <td data-bbox="853 757 1241 974">состав и структуру направлений внеурочной деятельности по годам обучения или для ступени общего образования.</td> </tr> </table>	общий объем внеурочной деятельности	состав и структуру направлений внеурочной деятельности по годам обучения или для ступени общего образования.	
общий объем внеурочной деятельности				
состав и структуру направлений внеурочной деятельности по годам обучения или для ступени общего образования.				
<p>5. Структура программы внеурочной деятельности обязательно отражает</p>	<table border="1"> <tr> <td data-bbox="853 996 1241 1059">ожидаемые результаты</td> </tr> <tr> <td data-bbox="853 1059 1241 1122">ресурсное обеспечение</td> </tr> <tr> <td data-bbox="853 1122 1241 1184">приложения</td> </tr> </table>	ожидаемые результаты	ресурсное обеспечение	приложения
ожидаемые результаты				
ресурсное обеспечение				
приложения				
<p>6. К какому уровню образовательных результатов внеурочной деятельности относится приобретение школьником социальных знаний (об общественных нормах, устройстве общества, о социально одобряемых и неодобряемых формах поведения в обществе и т.п.), первичного понимания социальной реальности и повседневной жизни</p>				
<p>7. К какому уровню образовательных результатов внеурочной деятельности относится получение школьником опыта переживания и позитивного отношения к базовым ценностям общества (человек, семья, Отечество, природа, мир, знания, труд, культура), ценностного отношения к социальным реальностям в целом.</p>				
<p>8. К какому уровню образовательных результатов внеурочной деятельности относится получение школьником опыта самостоятельного</p>				

общественного действия в открытом социуме, за пределами дружественной среды школы, где не обязательно положительный настрой.									
9. Сколько направлений внеурочной деятельности зафиксировано в Стандарте?									
10. Как называется образовательная деятельность, осуществляемая в формах, отличных от классно-урочной, и направленная на достижение планируемых результатов освоения основной образовательной программы?									
11. Как называется 12. конструктор, предназначенный для детей от 7 до 11 лет, позволяющий строить модели машин и животных, программировать их действия и поведение.?									
13. Как называется конструктор 14. для детей от 8 лет, позволяющий создавать как простые, так и достаточно сложные программируемые роботизированные устройства?									
15. Как называется совокупность приемов и способов конструирования, направленных на реализацию конкретной образовательной или терапевтической цели через систему тщательно продуманных заданий, из разнообразных конструкторов LEGO.									
16. Основной формой учёта внеурочных достижений обучающихся									
17. Соотнесите направления внеурочной деятельности с кружками	<table border="1"> <tr> <td>общекультурное</td> <td>Секция волейбола</td> </tr> <tr> <td>спортивно-оздоровительное</td> <td>общинтеллектуальное</td> </tr> <tr> <td>Клуб знатоков</td> <td>Изостудия</td> </tr> </table>	общекультурное	Секция волейбола	спортивно-оздоровительное	общинтеллектуальное	Клуб знатоков	Изостудия		
общекультурное	Секция волейбола								
спортивно-оздоровительное	общинтеллектуальное								
Клуб знатоков	Изостудия								
18. Соотнесите формы достижения воспитательных результатов с результатом внеурочной деятельности	<table border="1"> <tr> <td>Игра с ролевым акцентом</td> <td>Формирование ценностного отношения к социальной реальности</td> </tr> <tr> <td>Игра с деловым акцентом</td> <td>Приобретение социальных знаний</td> </tr> </table>	Игра с ролевым акцентом	Формирование ценностного отношения к социальной реальности	Игра с деловым акцентом	Приобретение социальных знаний				
Игра с ролевым акцентом	Формирование ценностного отношения к социальной реальности								
Игра с деловым акцентом	Приобретение социальных знаний								

	Социально моделирующая игра	Получение опыта самостоятельного общественного действия
19. Соотнесите формы достижения воспитательных результатов с результатом внеурочной деятельности	коллективно-творческое дело	Формирование ценностного отношения к социальной реальности
	Социально-образовательный проект	Приобретение социальных знаний
	Социальная проба (инициативное участие ребёнка в социальном деле, акции, организованной взрослым)	Получение опыта самостоятельного общественного действия
20. Раскройте понятие леготехнологии		
21. Появление каких новых методических решений связано с появлением в наборов конструкторов?		
22. Сформулируйте понятие социальная акция		
23. Раскройте смысл понятия КТД		
24. Раскройте понятия социальная проба		

8.3. Перечень вопросов и заданий для промежуточной аттестации по дисциплине

Разработайте портфолио «Моя внеурочная деятельность», в котором будут представлены рабочие программы:

- **спортивного часа для младших школьников;**
- интеллектуальной игры для младших школьников;
- театрализованного праздника для младших школьников;
- социальной акции с участием младших школьников;
- экскурсии в музей гимназии для младших школьников
- другая внеурочная деятельность (на выбор)

1. Понятия деятельность, внеурочная деятельность.
2. Закономерности, механизмы, условия, факторы и особенности развития и функционирования внеурочной деятельности.
3. Понятия принцип, принцип организации внеурочной деятельности: принцип гуманистической направленности, принцип системности, принцип вариативности, принцип креативности, принцип успешности и социальной значимости.
4. **Виды внеурочной деятельности, их характеристики:** игровая деятельность, познавательная деятельность, проблемно – ценностное общение, досугово –

развлекательная деятельность (досуговое общение), художественное творчество, социальное творчество (социально преобразующая добровольческая деятельность), трудовая (производственная) деятельность, спортивно-оздоровительная деятельность.

5. **Формы внеурочной деятельности:** кружок, студия, секция, клуб, объединение, факультатив, научное общество, слет, игра, соревнование, турнир, встреча, концерт, экскурсия.
6. Понятие модели внеурочной деятельности. Модель дополнительного образования. Модель «Школы полного дня». Оптимизационная модель. Инновационно-образовательная модель.
7. **Направления** внеурочной деятельности как *содержательный ориентир* при построении соответствующих образовательных программ: спортивно-оздоровительное, духовно – нравственное, общеинтеллектуальное, общекультурное, социальное.
8. План внеурочной деятельности как организационный механизм реализации основной образовательной программы начального общего образования. Его функции.
9. Воспитательный результат внеурочной деятельности – непосредственное духовно-нравственное приобретение ребенка благодаря его участию в том или ином виде деятельности.
10. Воспитательный эффект внеурочной деятельности – влияние (последствие) того или иного духовно-нравственного приобретения на процесс развития личности ребенка. Три уровня воспитательных результатов внеурочной деятельности школьников.
11. Понятие ресурсное обеспечение внеурочной деятельности.
12. Ресурсы кадровые, информационно-технологические, материально-технические, финансовые, организационно-управленческие.
13. Проектирование внеурочной деятельности как целостная система организации внеурочной деятельности в учреждении с выделением приоритетных направлений развития личности, которые будут играть *системообразующую* роль.
14. Три этапа проектирования внеурочной деятельности: проектный, организационно-деятельностный, аналитический (по Е.Н. Степанову).

8.4. Планируемые уровни сформированности компетенций обучающихся и критерии оценивания

Уровни	Содержательное описание уровня	Основные признаки выделения уровня (этапы формирования компетенции, критерии оценки сформированности)	Пятибалльная шкала (академическая) оценка	Двухбалльная шкала, зачет	БРС, % освоения (рейтинговая оценка)
Повышенный	Творческая деятельность	<i>Включает нижестоящий уровень.</i> Умение самостоятельно принимать решение, решать проблему/задачу	отлично	зачтено	86-100

		теоретического и прикладного характера на основе изученных методов, приемов, технологий			
Базовый	Применение знаний и умений в более широких контекстах учебной и профессиональной деятельности, нежели по образцу с большей степени самостоятельности и инициативы	<i>Включает</i> <i>нижестоящий уровень.</i> Способность собирать, систематизировать, анализировать и грамотно использовать информацию из самостоятельно найденных теоретических источников и иллюстрировать ими теоретические положения или обосновывать практику применения	хорошо		71-85
Удовлетворительный (достаточный)	Репродуктивная деятельность	Изложение в пределах задач курса теоретически и практически контролируемого материала	удовлетворительно		55-70
Недостаточный	Отсутствие признаков удовлетворительного уровня		неудовлетворительно	не зачтено	Менее 55

9. Перечень основной и дополнительной учебной литературы, необходимой для освоения дисциплины.

Основная литература

1. Казаренков, В. И. Основы организации внеурочных занятий школьников по учебным предметам : учебное пособие / В. И. Казаренков. — 2-е изд., стер. — Москва : ИНФРА-М, 2021. — 152 с. — (Высшее образование: Бакалавриат). - ISBN 978-5-16-014708-6. - Текст : электронный. - URL: <https://znanium.com/catalog/product/1214596> (дата обращения: 21.06.2023). – Режим доступа: по подписке

Дополнительная литература

1. Андреевская, И. Ю. Учебно-методическое пособие по курсу «Учим креативности» для дополнительного образования и внеурочной деятельности

- учащихся основной и средней школы : учебно-методическое пособие / И. Андреевская, А. Кавтрев. - Москва : ВИТА-ПРЕСС, 2018. - 296 с. - (Школа креативного мышления). - Текст : электронный. - URL: <https://znanium.com/catalog/product/1570137> (дата обращения: 21.06.2023). - Режим доступа: по подписке.
2. Внеурочная деятельность: содержание и технологии реализации : метод. пособие / под ред. И.В. Муштавинской, Т.С. Кузнецовой. — Санкт-Петербург : КАРО, 2016. — 256 с. — (Петербургский вектор внедрения ФГОС ООО). - ISBN 978-5-9925-1121-5. - Текст : электронный. - URL: <https://znanium.com/catalog/product/1044036> (дата обращения: 21.06.2023). - Режим доступа: по подписке.
3. Технологии развития универсальных учебных действий учащихся в урочной и внеурочной деятельности : учебно-методическое пособие / под общ. ред. С.С. Татарченковой. — Санкт-Петербург : КАРО, 2015. — 112 с. — (Педагогический взгляд). - ISBN 978-5-9925-0914-4. - Текст : электронный. - URL: <https://znanium.com/catalog/product/1044102> (дата обращения: 21.06.2023). - Режим доступа: по подписке.

10. Перечень ресурсов информационно-телекоммуникационной сети «Интернет», необходимых для освоения дисциплины.

- НЭБ Национальная электронная библиотека, диссертации и прочие издания
- eLIBRARY.RU Научная электронная библиотека, книги, статьи, тезисы докладов конференций
- Гребенников Электронная библиотека ИД журналы
- ЭБС Консультант студента
- ПРОСПЕКТ ЭБС
- ЭБС ZNANIUM.COM
- РГБ Информационное обслуживание по МБА
- БЕН РАН
- Электронно-библиотечная система (ЭБС) Кантитана (<https://elib.kantiana.ru/>)

11. Перечень информационных технологий, используемых при осуществлении образовательного процесса по дисциплине.

Программное обеспечение обучения включает в себя:

- система электронного образовательного контента БФУ им. И. Канта – <https://lms.kantiana.ru/> обеспечивающую разработку и комплексное использование электронных образовательных ресурсов;
- серверное программное обеспечение, необходимое для функционирования сервера и связи с системой электронного обучения через Интернет;
- установленное на рабочих местах студентов ПО: Microsoft Windows 7, Microsoft Office Standart 2010, антивирусное программное обеспечение Kaspersky Endpoint Security.

12. Описание материально-технической базы, необходимой для осуществления образовательного процесса по дисциплине.

Для проведения занятий лекционного типа, практических и семинарских занятий используются специальные помещения (учебные аудитории), оборудованные техническими средствами обучения – мультимедийной проекционной техникой. Для

проведения занятий лекционного типа используются наборы демонстрационного оборудования.

Для проведения лабораторных работ, (практических занятий – при необходимости) используются специальные помещения (учебные аудитории), оснащенные специализированным лабораторным оборудованием: персональными компьютерами с возможностью выхода в интернет и с установленным программным обеспечением, заявленным в п.11.

Для проведения групповых и индивидуальных консультаций, текущего контроля и промежуточной аттестации используются специальные помещения (учебные аудитории), оборудованные специализированной мебелью (для обучающихся), меловой / маркерной доской.

Для организации самостоятельной работы обучающимся предоставляются помещения, оснащенные компьютерной техникой с возможностью подключения к сети «Интернет» и обеспечением доступа в электронную информационно-образовательную среду университета.

Для обучения инвалидов и лиц с ограниченными возможностями здоровья университетом могут быть представлены специализированные средства обучения, в том числе технические средства коллективного и индивидуального пользования.

4.4. Программа дисциплины «Теория и методика преподавания учебного предмета "Окружающий мир" в начальной школе»

Цель дисциплины – приобретение студентами знаний теоретических и прикладных основ педагогических и методических наук, истории развития школьной системы, а также современных проблем методики естествознания, обществознания и путей их решения; вооружение знаниями основных этапов развития методики естествознания как науки, ее современное состояние в стране и за рубежом, особенности программ, учебников, методических пособий в различные исторические периоды.

2. Перечень планируемых результатов обучения по дисциплине, соотнесенных с планируемыми результатами освоения образовательной программы

Код и содержание компетенции	Результаты освоения образовательной программы (ИДК)	Результаты обучения по дисциплине
ПКС-2. Способен конструировать содержание образования в предметной области соответствующего уровня общего образования, а также в дополнительном образовании, в соответствии с требованиями федеральных государственных образовательных	ПКС-2.1. Знать приоритетные направления развития образовательной системы РФ, требования примерных образовательных программ по учебному предмету; перечень и содержательные характеристики учебной документации по вопросам организации и реализации образовательного процесса; теорию и технологии учета возрастных особенностей обучающихся; программы и учебники по преподаваемому предмету. ПКС-2.2. Уметь критически	Знать: - приоритетные направления развития образовательной системы РФ, требования примерных образовательных программ по учебному предмету; - перечень и содержательные характеристики учебной документации по вопросам организации и реализации образовательного процесса; - теорию и технологии учета возрастных особенностей обучающихся; программы и учебники по преподаваемому предмету. Уметь:

<p>стандартов, с уровнем развития современной науки и с учетом возрастных особенностей обучающихся.</p>	<p>анализировать учебные материалы предметной области с точки зрения их научности, психолого-педагогической и методической целесообразности использования; конструировать содержание обучения по предмету в соответствии с уровнем развития научного знания и с учетом возрастных особенностей обучающихся; разрабатывать рабочую программу по предмету, курсу на основе примерных основных общеобразовательных программ и обеспечивать ее выполнение. ПКС-2.3. Владеть навыками конструирования предметного содержания и адаптации его в соответствии с особенностями целевой аудитории</p>	<p>- критически анализировать учебные материалы предметной области с точки зрения их научности, психолого-педагогической и методической целесообразности использования; - конструировать содержание обучения по предмету в соответствии с уровнем развития научного знания и с учетом возрастных особенностей обучающихся; - разрабатывать рабочую программу по предмету, курсу на основе примерных основных общеобразовательных программ и обеспечивать ее выполнение. Владеть: - навыками конструирования предметного содержания и адаптации его в соответствии с особенностями целевой аудитории</p>
<p>ПКС-3. Способен осуществлять обучение учебному предмету, включая мотивацию учебно-познавательной деятельности, на основе использования современных предметно-методических подходов и образовательных технологий, в том числе в современной цифровой образовательной среде</p>	<p>ПКС-3.1. Знать методiku преподавания учебного предмета (закономерности процесса его преподавания; основные подходы, принципы, виды и приемы современных педагогических технологий); условия выбора образовательных технологий для достижения планируемых образовательных результатов обучения; теорию и методы управления образовательными системами, методiku учебной и воспитательной работы, требования к оснащению и оборудованию учебных кабинетов и подсобных помещений к ним, средства обучения и их дидактические возможности; современные педагогические технологии реализации компетентного подхода с учетом возрастных и</p>	<p>Знать: – методiku преподавания естествознания в ее историческом развитии; предмет, объект, задачи и место курса «Окружающий мир» в системе начального образования, а также методы исследования; – принципы отбора материала естественнонаучной и обществоведческой направленности, – пути формирования природоведческих представлений, понятий; – содержание образовательного компонента «Окружающий мир», в начальной школе и возможности применения инновационных педагогических</p>

	<p>индивидуальных особенностей обучающихся; правила внутреннего распорядка; правила по охране труда и требования к безопасности образовательной среды.</p> <p>ПКС-3.2. Уметь использовать достижения отечественной и зарубежной методической мысли, современных методических направлений и концепций для решения конкретных задач практического характера; разрабатывать учебную документацию; самостоятельно планировать учебную работу в рамках образовательной программы и осуществлять реализацию программ по учебному предмету; разрабатывать технологическую карту урока, включая постановку его задач и планирование учебных результатов; управлять учебными группами с целью вовлечения обучающихся в процесс обучения, мотивируя их учебно-познавательную деятельность; планировать и осуществлять учебный процесс в соответствии с основной общеобразовательной программой; проводить учебные занятия, опираясь на достижения в области педагогической и психологической наук, возрастной физиологии и школьной гигиены, а также современных информационных технологий и методик обучения; применять современные образовательные технологии, включая информационные, а также цифровые образовательные ресурсы; организовать</p>	<p>технологий в процессе ознакомления школьников с окружающим миром;</p> <ul style="list-style-type: none"> – классификацию приемов, методов обучения естествознанию, специфику и особенности применения словесных, наглядных, практических методов в процессе преподавания естествознания; – современные технологии экологического образования младших школьников. <p>Уметь:</p> <ul style="list-style-type: none"> – свободно ориентироваться в многообразии школьных программ по естествознанию; – организовывать наблюдения учащихся за природными и социальными объектами и явлениями, при проведении опытной работы, использовать результаты наблюдений в учебном процессе; – проводить диагностическое исследование уровня естественнонаучного образования и уровня экологической воспитанности младших школьников; – составлять тематические и поурочные планы по курсу «Окружающий мир»; – проводить опыты, практические работы по естествознанию, применять промышленные и изготавливать собственные средства обучения; – организовывать и проводить с младшими школьниками различные виды внеурочной и внеклассной работы по предмету «Окружающий
--	---	--

	<p>самостоятельную деятельность обучающихся, в том числе исследовательскую; использовать разнообразные формы, приемы, методы и средства обучения, в том числе по индивидуальным учебным планам, ускоренным курсам в рамках федеральных государственных образовательных стандартов основного общего образования и среднего общего образования; осуществлять контрольно-оценочную деятельность в образовательном процессе; использовать современные способы оценивания в условиях информационно-коммуникационных технологий (ведение электронных форм документации, в том числе электронного журнала и дневников обучающихся). ПКС-3.3. Владеть средствами и методами профессиональной деятельности учителя; навыками составления диагностических материалов для выявления уровня сформированности образовательных результатов, планов-конспектов (технологических карт) по предмету; основами работы с текстовыми редакторами, электронными таблицами, электронной почтой и браузерами, мультимедийным оборудованием; методами убеждения, аргументации своей позиции</p>	<p>мир»);</p> <ul style="list-style-type: none"> – соотносить свой опыт с существующими практическими и теоретическими работами, систематически заниматься самообразованием; – проводить самоанализ и отстаивать свою точку зрения по конкретно-методическим вопросам. <p>Владеть:</p> <ul style="list-style-type: none"> – навыками самостоятельного проведения психолого-педагогических исследований по проблемам обучения учащихся начальных классов в курсе «Окружающий мир» (реферат, курсовая работа); – отбора и конструирования содержания естественнонаучного образования, учитывая особенности класса; – самостоятельного определения типологии, структуры, методов и методических приемов обучения; – формулирования образовательных, развивающих и воспитательных задач урока, темы, раздела.
--	---	---

3. Место дисциплины (модуля) в структуре образовательной программы

Дисциплина «Теория и методика преподавания учебного предмета "Окружающий мир" в начальной школе» представляет собой дисциплину по выбору части блока дисциплин подготовки студентов.

4. Виды учебной работы по дисциплине.

Виды учебной работы по дисциплине зафиксированы учебным планом основной профессиональной образовательной программы по указанному направлению и профилю, выражаются в академических часах. Часы контактной работы и самостоятельной работы студента и часы, отводимые на процедуры контроля, могут различаться в учебных планах ОПОП по формам обучения. Объем контактной работы включает часы контактной аудиторной работы (лекции/практические занятия/ лабораторные работы), контактной внеаудиторной работы (контроль самостоятельной работы), часы контактной работы в период аттестации. Контактная работа, в том числе может проводиться посредством электронной информационно-образовательной среды университета с использованием ресурсов сети Интернет и дистанционных технологий

5. Содержание дисциплины, структурированное по темам (разделам)

Исходя из рамок, установленных учебным планом по трудоемкости и видам учебной работы по дисциплине, преподаватель самостоятельно выбирает тематику занятий по формам и количеству часов проведения контактной работы: лекции и иные учебные занятия, предусматривающие преимущественную передачу учебной информации преподавателем и (или) занятия семинарского типа (семинары, практические занятия, практикумы, лабораторные работы, коллоквиумы и иные аналогичные занятия), и (или) групповые консультации, и (или) индивидуальную работу обучающихся с преподавателем, в том числе индивидуальные консультации (по курсовым работам/проектам – при наличии курсовой работы/проекта по данной дисциплине в учебном плане). Рекомендуемая тематика занятий максимально полно реализуется в контактной работе со студентами очной формы обучения. В случае реализации образовательной программы в заочной / очно-заочной форме трудоемкость дисциплины сохраняется, однако объем учебного материала в значительной части осваивается студентами в форме самостоятельной работы. При этом требования к ожидаемым образовательным результатам студентов по данной дисциплине не зависят от формы реализации образовательной программы.

№	Наименование раздела	Содержание раздела
1	Методика преподавания естествознания – педагогическая наука	Методологические основы методики преподавания естествознания. Исторический экскурс в развитие методики преподавания естествознания
2	Содержание курса «Окружающий мир»	Принципы отбора учебного материала и построения курсов «Окружающего мира». «Окружающий мир» как учебный предмет. Универсальные учебные действия
3	Формирование содержания учебного предмета «Окружающий мир»	Методические особенности вариативных курсов «Окружающий мир». Методы и приемы формирования знаний. Методы стимулирования познавательного интереса и формирования отношения
4	Материальное обеспечение преподавания предмета «Окружающий мир»	Функции средств обучения. Система средств обучения. Дидактические средства обучения
5	Формы организации изучения	Система организационных форм

	«Окружающего мира»	преподавания «Окружающего мира». Формы внеурочной и внеклассной работы. Соотношение понятий «метод обучения» и «педагогическая технология»
6	Исследовательская работа в области методики изучения «Окружающего мира и экологического образования	Содержание экологического образования младших школьников. Преемственность в подготовке детей 6 -7 лет к изучению «Окружающего мира». Проектирование урока экологической направленности

6. Рекомендуемая тематика учебных занятий в форме контактной работы

Рекомендуемая тематика учебных занятий *лекционного* типа (предусматривающих преимущественную передачу учебной информации преподавателями):

Тема 1.1. Методологические основы методики преподавания естествознания

Тема 1.2. Исторический экскурс в развитие методики преподавания естествознания

Тема 2.1. Принципы отбора учебного материала и построения курсов «Окружающего мира»

Тема 2.2. «Окружающий мир» как учебный предмет

Тема 2.3. Универсальные учебные действия

Тема 3.1. Методические особенности вариативных курсов «Окружающий мир»

Тема 3.2. Методы и приемы формирования знаний

Тема 3.3. Методы стимулирования познавательного интереса и формирования отношения

Тема 4.1. Функции средств обучения. Система средств обучения

Тема 4.2. Дидактические средства обучения

Тема 5.1. Система организационных форм преподавания «Окружающего мира»

Тема 5.2. Формы внеурочной и внеклассной работы

Тема 5.3. Соотношение понятий «метод обучения» и «педагогическая технология» экологического образования

Тема 6.1. Содержание экологического образования младших школьников

Тема 6.2. Преемственность в подготовке детей 6 -7 лет к изучению «Окружающего мира»

Тема 6.3. Проектирование урока экологической направленности

Рекомендуемая тематика *практических* занятий:

Тема 1.1. Методологические основы методики преподавания естествознания

Тема 1.2. Исторический экскурс в развитие методики преподавания естествознания

Тема 2.1. Принципы отбора учебного материала и построения курсов «Окружающего мира»

Тема 2.2. «Окружающий мир» как учебный предмет

Тема 2.3. Универсальные учебные действия

Тема 3.1. Методические особенности вариативных курсов «Окружающий мир»

Тема 3.2. Методы и приемы формирования знаний

Тема 3.3. Методы стимулирования познавательного интереса и формирования отношения

Тема 4.1. Функции средств обучения. Система средств обучения

Тема 4.2. Дидактические средства обучения

Тема 5.1. Система организационных форм преподавания «Окружающего мира»

Тема 5.2. Формы внеурочной и внеклассной работы

Тема 5.3. Соотношение понятий «метод обучения» и «педагогическая технология» экологического образования

Тема 6.1. Содержание экологического образования младших школьников

Тема 6.2. Преимущество в подготовке детей 6 -7 лет к изучению «Окружающего мира»

Тема 6.3. Проектирование урока экологической направленности

Руководствуясь положениями статьи 47 и статьи 48 Федерального закона от 29 декабря 2012 г. N 273-ФЗ «Об образовании в Российской Федерации» научно-педагогические работники и иные лица, привлекаемые университетом к реализации данной образовательной программы, пользуются предоставленными академическими правами и свободами в части свободы преподавания, свободы от вмешательства в профессиональную деятельность; свободы выбора и использования педагогически обоснованных форм, средств, методов обучения и воспитания; права на творческую инициативу, разработку и применение авторских программ и методов обучения и воспитания в пределах реализуемой образовательной программы и отдельной дисциплины.

Исходя из рамок, установленных учебным планом по трудоемкости и видам учебной работы по дисциплине, преподаватель самостоятельно выбирает тематику занятий по формам и количеству часов проведения контактной работы: лекции и иные учебные занятия, предусматривающие преимущественную передачу учебной информации преподавателем и (или) занятия семинарского типа (семинары, практические занятия, практикумы, лабораторные работы, коллоквиумы и иные аналогичные занятия), и (или) групповые консультации, и (или) индивидуальную работу обучающихся с преподавателем, в том числе индивидуальные консультации (по курсовым работам/проектам – при наличии курсовой работы/проекта по данной дисциплине в учебном плане).

Рекомендуемая тематика занятий максимально полно реализуется в контактной работе со студентами очной формы обучения. В случае реализации образовательной программы в заочной / очно-заочной форме трудоемкость дисциплины сохраняется, однако объем учебного материала в значительной части осваивается студентами в форме самостоятельной работы. При этом требования к ожидаемым образовательным результатам студентов по данной дисциплине не зависят от формы реализации образовательной программы.

7. Методические рекомендации по видам занятий

Лекционные занятия.

В ходе лекционных занятий обучающимся рекомендуется выполнять следующие действия. Вести конспектирование учебного материала. Обращать внимание на категории, формулировки, раскрывающие содержание тех или иных явлений и процессов, научные выводы и практические рекомендации по их применению. Задавать преподавателю уточняющие вопросы с целью уяснения теоретических положений, разрешения спорных ситуаций.

Желательно оставить в рабочих конспектах поля, на которых во внеаудиторное время можно сделать пометки из рекомендованной литературы, дополняющие материал прослушанной лекции, а также подчеркивающие особую важность тех или иных теоретических положений.

Практические и семинарские занятия.

На практических и семинарских занятиях в зависимости от темы занятия выполняется поиск информации по решению проблем, практические упражнения, контрольные работы, выработка индивидуальных или групповых решений, итоговое обсуждение с обменом знаниями, участие в круглых столах, разбор конкретных ситуаций, командная работа, представление портфолио и т.п.

Самостоятельная работа.

Самостоятельная работа осуществляется в виде изучения литературы, эмпирических данных по публикациям и конкретных ситуаций из практики, подготовке индивидуальных работ, работа с лекционным материалом, самостоятельное изучение отдельных тем дисциплины; поиск и обзор литературы и электронных источников; чтение и изучение учебника и учебных пособий.

8. Фонд оценочных средств

8.1. Перечень компетенций с указанием этапов их формирования в процессе освоения образовательной программы в рамках учебной дисциплины

Основными этапами формирования указанных компетенций при изучении обучающимися дисциплины являются последовательное изучение содержательно связанных между собой тем учебных занятий. Изучение каждой темы предполагает овладение обучающимися необходимыми компетенциями. Результат аттестации обучающихся на различных этапах формирования компетенций показывает уровень освоения компетенций.

Контролируемые разделы (темы) дисциплины	Индекс контролируемой компетенции (или её части)	Оценочные средства по этапам формирования компетенций
		текущий контроль по дисциплине
Методологические основы методики преподавания естествознания	ПКС-2 ПКС-3	Опрос
Исторический экскурс в развитие методики преподавания естествознания	ПКС-2 ПКС-3	Опрос Составление презентации
Принципы отбора учебного материала и построения курсов «Окружающего мира»	ПКС-2 ПКС-3	опрос тестирование составление структурно-логических схем /таблиц
«Окружающий мир» как учебный предмет	ПКС-2 ПКС-3	опрос конспектирование первоисточников составление структурно-логических схем /таблиц
Универсальные учебные действия	ПКС-2 ПКС-3	опрос конспектирование первоисточников составление структурно-логических схем /таблиц
Методические особенности вариативных курсов «Окружающий мир»	ПКС-2 ПКС-3	доклад с презентацией составление структурно-логических схем
Методы и приемы формирования знаний	ПКС-2 ПКС-3	доклад с презентацией составление структурно-логических

Контролируемые разделы (темы) дисциплины	Индекс контролируемой	Оценочные средства по этапам формирования компетенций
		текущий контроль по дисциплине
		схем
Методы стимулирования познавательного интереса и формирования отношения	ПКС-2 ПКС-3	доклад с презентацией составление структурно-логических схем
Функции средств обучения. Система средств обучения	ПКС-2 ПКС-3	доклад с презентацией составление структурно-логических схем
Дидактические средства обучения	ПКС-2 ПКС-3	дискуссия доклад с презентацией составление структурно-логических схем
Система организационных форм преподавания «Окружающего мира»	ПКС-2 ПКС-3	доклад с презентацией составление структурно-логических схем
Формы внеурочной и внеклассной работы	ПКС-2 ПКС-3	доклад с презентацией
Соотношение понятий «метод обучения» и «педагогическая технология»	ПКС-2 ПКС-3	доклад с презентацией составление структурно-логических схем
Содержание экологического образования младших школьников	ПКС-2 ПКС-3	доклад с презентацией составление структурно-логических схем
Преимущества в подготовке детей 6 -7 лет к изучению «Окружающего мира»	ПКС-2 ПКС-3	доклад с презентацией
Проектирование урока экологической направленности	ПКС-2 ПКС-3	решение кейс-задачи

8.2. Типовые контрольные задания или иные материалы, необходимые для оценки знаний, умений и навыков и (или) опыта деятельности в процессе текущего контроля

Устный опрос (на практических занятиях)

К разделу 1. Методика преподавания естествознания – педагогическая наука

Методологические основы методики преподавания естествознания

1. Методика преподавания естествознания как педагогическая наука.
2. Объект, предмет исследования методики преподавания «Окружающего мира». Задачи данного методического курса.
3. Дайте краткую характеристику методам исследования, применяемые в методике: теоретическим, эмпирическим, статистическим.
4. Методологические основы методики, ее связь с другими науками. Синтетический характер методики преподавания естествознания.
5. Опишите принципы построения курса: единства исторического и логического, преемственности, гуманизации и интеграции, развивающего и воспитывающего обучения.
6. В чем заключаются функции и задачи преподавания естествознания в современной начальной школе?
7. Дайте характеристику образовательным, развивающим, функциям и задачам

дисциплины «Окружающий мир» в начальной школе.

Исторический экскурс в развитие методик и преподавания

1. Зарождение методики преподавания естествознания, дореволюционный период. Основные вехи в развитии методики преподавания естествознания.
2. Развитие методики преподавания в советский период. Последовательность развития природоведческих идей в школе 1918 - 1950 годов
3. Взгляды К. П. Ягодовского, П. А. Завитаева, М. Н. Скаткина на преподавание естествознания в начальной школе.
4. Перестройка начального образования в 1960-1970-е годы, ее влияние на преподавание естествознания.
5. Реформа школьного образования в 80-х годов. Усиление природоохранного аспекта и экологической направленности природоведческих курсов в начальной школе.
6. Методика преподавания естествознания на современном этапе.

К разделу 2. Содержание курса «Окружающий мир»

Принципы отбора учебного материала и построения курсов «Окружающего мира»

1. Общие и специфические принципы обучения естествознанию.
2. Принципы отбора учебного материала в курсе «Окружающий мир» и их классификация.
3. Раскрыть последовательность усложнения содержания курса «Окружающий мир» в начальной школе (на примере)
4. В чем заключаются специфические особенности курса естествознания?
5. Привести примеры внутрипредметных и межпредметных связей курса «Окружающий мир».
6. Однопредметная, межпредметная и комбинированная модели построения курса «Окружающий мир».
7. Система познавательных задач курса «Окружающий мир» в традиционной и развивающих моделях обучения.
8. Возможность применения проблемного, программированного обучения в процессе освоения младшими школьниками «Окружающего мира».

«Окружающий мир» как учебный предмет

1. Воспитание и развитие учащихся в процессе обучения «Окружающему миру».
2. Возможности курса «Окружающий мир» в развитии познавательно-поисковых способностей, наблюдательности, внимательности, логического мышления, речи, фантазии (на примере).
3. Привести примеры использования приема развития логического мышления у детей на природоведческом материале.
4. Воспитание учащихся в курсе «Окружающий мир». Взаимосвязь элементов воспитания и развития в процессе преподавания естествознания.
5. Знания, формируемые у учащихся при изучении курса «Окружающий мир».
6. Умения: общеучебные, предметные. Отношения: эмоционально-ценностные, нравственные, экологические.

Универсальные учебные действия

1. Движение от проблемы вооружения учащихся знаниями, умениями, навыками (ЗУНами) к проблеме подготовки их к активной социальной и продуктивной творческой деятельности.

2. В чем сущность деятельностного и компетентностного подходов, личностно-ориентированного обучения?
3. Дать характеристику универсальным учебным действиям – личностным (самоопределение, нравственно-этическое оценивание);
4. Состав универсальных учебных действий – познавательных (общеучебные, постановка и решение практических задач, логические).
5. Состав универсальных учебных действий - регулятивных (целеполагание, планирование, самоконтроль, самооценка).
6. Коммуникативные универсальные учебные действия (планирование учебного сотрудничества, согласованные действия с партнером, построение речевых высказываний, работа с информацией и др.).

К разделу 3. Формирование содержания учебного предмета «Окружающий мир»

Методические особенности вариативных курсов «Окружающий мир»

1. Многообразие естественных программ традиционной системы обучения: однопредметная «Природа и люди» (З.А. Клепинина) и интегрированный курс «Окружающий мир» (З.А. Клепинина, Н.Н. Ворожейкина).
2. Обзор учебных курсов с экологической направленностью: «Зеленый дом» и интегрированный курс «Мир вокруг нас» (А.А. Плешаков); «Мир и человек» (А.А. Вахрушев), интегрированные «Окружающий мир» (Н.Ф. Виноградова), «Окружающий мир» (О.Т. Поглазова, В.Д. Шилин)
3. Реализация идей развивающего обучения в программах интегрированных курсов «Мы и окружающий мир» (Н.Я. Дмитриевой, А.В. Казакова), «Окружающий мир» (И.П. Товпинец) и др. по методике Л.В. Занкова; «Окружающий мир» (Е.Н. Букварева, Е.В. Чудинова) по методике Д.Б. Эльконина - В.В. Давыдова.
4. В чем специфика преподавания обществоведческого материала в образовательном компоненте «Окружающий мир»?
5. Дать характеристику современным валеологическим программам для детей дошкольного и младшего школьного возраста: «Педагогика здоровья» (В.Н. Касаткин), «Расти здоровым» (Г.К. Зайцев), «Помоги себе сам» (Е.А. Васильева), «Уроки здоровья» (Л.А. Обухова) и др.
6. В чем заключается особенность методики работы с валеологическим материалом и реализации здоровьесберегающих технологий?

Методы и приемы формирования знаний

1. Особенность классификации методов обучения по источнику получения знаний.
2. Методический прием – элемент, составная часть, входящая в состав метода обучения.
3. Дать характеристику классификации методов обучения, учитывающей характер познавательной деятельности учащихся (И.Я. Лернер, И.А. Скаткин).
4. Привести примеры выбора методов и приемов обучения согласно содержанию курса «Окружающий мир», познавательным возможностям учащихся младших классов.

Методы стимулирования познавательного интереса и формирования отношения

1. Дать описание специфическим методам стимулирования познавательного интереса.
2. Составление познавательной (дидактической) игры (игры-путешествия, конкурс- аукцион, конкурс-проект, ролевая игра, имитационная игра и др.- на выбор).

3. Подбор (составление) занимательных упражнений (загадки, викторины, игры-головоломки: кроссворды, чайнворды, ребусы, плетенки, от буквы к букве и др.- на выбор).
4. Классификация методов формирования отношений.
5. Привести примеры: методов формирования субъективного отношения; методов трансформации отношений олицетворения в отношения субъективации; методов формирования чувства родства с природой; методов формирования эстетических отношений к природе (на выбор).

К разделу 4. Материальное обеспечение преподавания предмета «Окружающий мир»

Функции средств обучения. Система средств обучения

1. В чем значение материальной базы для обеспечения проведения уроков «Окружающего мира», экскурсий, практикумов?
2. Оборудование уголка живой природы.
3. Требования к подбору и размещению объектов в уголке живой природы.
4. В чем специфика обустройства пришкольного учебно-опытного участка, его значение для изучения «Окружающего мира»?
5. Учебная экологическая тропа, технология создания, своеобразие проведения занятий на экологической тропе.
6. Раскройте понятие «система средств обучения» (по С.Г.Шаповаленко).
7. Ведущие и ведомые компоненты системы средств обучения, их взаимосвязь.
8. Дайте характеристику текстовому и внетекстовому компонентам учебник «Окружающий мир» (класс, учебник на выбор).
9. Методические требования к работе с учебником «Окружающий мир».

Дидактические средства обучения

1. Натуральные объекты: природные объекты, препараты природных объектов, вещи и приборы, созданные человеком.
2. Объемные наглядные пособия: муляжи, модели.
3. Плоскостные наглядные пособия: фотографии, учебные картины, схемы и др.
4. Географическая карта и глобус и работа с ними.

К разделу 5. Формы организации изучения «Окружающего мира»

Система организационных форм преподавания «Окружающего мира»

1. Многообразие классификаций форм обучения естествознанию, их специфика и взаимосвязь.
2. Фронтальные, групповые, парные, индивидуальные виды работ детей в курсе естествознания, их сочетание.
3. Планирование и его виды. Этапы работы по составлению годового, тематического плана.
4. Урок - ведущая форма изучения природы.
5. Экскурсия в природу и ее значение для обучения, воспитания и развития учащихся.
6. В чем специфика методики организации экскурсий по естествознанию?
7. Составление тематического и поурочного плана (на выбор).

Формы внеурочной и внеклассной работы

1. Внеурочная работа в процессе изучения природы в начальной школе и ее особенности.
2. Связь внеурочной деятельности с уроком.
3. Домашняя работа младших школьников по естествознанию, ее особенности.

4. Классификация домашних заданий, специфика их контроля.
5. Внеклассная работа по естествознанию в учебно-методическом комплексе, ее значение для образования, развития и воспитания детей младшего школьного возраста.
6. В чем состоит отличие внеклассной работы от внеурочной работы.
7. Разновидности внеклассной работы и ее формы.
8. Факультативные естественнонаучные курсы в начальной школе.
9. Олимпиады, викторины, экскурсии, конкурсы, ролевые игры, путешествия по станциям, КВН, часы занимательного досуга ит.д.

Соотношение понятий «метод обучения» и «педагогическая технология»

1. Сущность технологий обучения.
2. Общепедагогические технологии, частнопредметная педагогическая технология, локальная технология отдельных частей учебного предмета.
3. Понятие «метод обучения» и «технология обучения»
4. Классификация педагогических технологий: по ориентации на личностные структуры, по типу управления познавательной деятельностью, по доминирующему методу. Краткая их характеристика.

К разделу 6. Исследовательская работа в области методики изучения «Окружающего мира и экологического образования»

Содержание экологического образования младших школьников

1. Цели, задачи, типичные методы экологической работы.
2. Экологическое образование, экологическое воспитание, экологическое просвещение.
3. Понятие «экологическая культура». Критерии и уровни ее сформированности у детей.
4. Принципы организации системы экологической работы.
5. В чем специфика методики формирования положительного отношения детей к природе?
6. Формы природоохранной деятельности младших школьников.
7. Формирование целостной научной картины мира у младших школьников.

Преимущества подготовки детей 6-7 лет к изучению «Окружающего мира»

1. Преимущество программ обучения дошкольников и младших школьников естествознанию.
2. Базовый минимум естественнонаучных знаний детей старшего дошкольного возраста.
3. Вариативность программ ознакомления дошкольников с окружающим миром.
4. В чем специфика обучения детей 6-7 летнего возраста в курсе естествознания?
5. Структура, содержание, оформление учебников, тетрадей с печатной основой из учебно-методических комплектов к разным курсам «Окружающий мир», методика работы с данными комплектами и пособиями.
6. Комплексное использование средств обучения и воспитания на занятиях по курсу ознакомления детей 6-7 лет с окружающим миром.

Проектирование урока экологической направленности

1. Определение цели и задач, содержания урока, имеющего экологическую направленность (урок на выбор)
2. Выбор методов и приемов, средств обучения и организационной формы учебного занятия (по выбранному уроку).
3. Использование метода проектов, игровых технологий, проблемного обучения и др., соответствующих цели и задачам проектируемого урока (метод выбирается).

4. Разработать конспект урока по теме:
- «Разнообразие растений и животных» («Мы и окружающий мир» Дмитриева Н.Я., Казаков А.В.),
 - «Где на Земле какой климат?» («Мир и человек», А.А.Вахрушев)
 - «Вода» («Зеленый дом» А.А.Плешаков)
 - «Воздух и его охрана» («Зеленый дом» А.А.Плешаков)
 - «Полезные ископаемые» («Природа и люди» З.А.Клепинина)
 - «Части растения» («Природа и люди», З.А.Клепинина)
 - «Жизнь зверей осенью и зимой» («Окружающий мир» Н.Ф.Виноградова)
 - «Экологические системы» («Мир и человек» А.А.Вахрушев)
 - «Растения» («Мы и окружающий мир», Н.Я. Дмитриева, А.В.Казаков)
 - «Преобразование энергии живыми системами» («Окружающий мир» Е. Н Букварева, Е.В.Чудинова)
 - «Органы пищеварения. Гигиена питания» («Природа и люди» З.А.Клепинина)

Тестовые задания

Примеры тестовых заданий к модулю 1.

1. Учение об исходных основаниях и методах исследования и практического преобразования действительности, об основах построения теоретической и практической деятельности -

2. Методология методики преподавания учебного предмета «Окружающий мир» опирается на три науки: философию, психологию и дидактику. Установите соответствие:

<i>Наука</i>	<i>Что дает методологии</i>
1. Философия	А. Общие закономерности, принципы и правила обучения дисциплины
2. Психология	Б. Методологическую базу (материалистическая гносеология)
3. Дидактика	В. Закономерности и механизм психики детей, об особенностях развития их познавательной деятельности в целом, а также развития их памяти, внимания, воображения, мышления, чувств, воли

3. Установите соответствие:

<i>Группа методов исследования</i>	<i>Методы</i>
1. Теоретические	А. Наблюдение
2. Эмпирические	Б. Систематизация
3. Мат.статистики	В. Регистрация

4. Непосредственное целенаправленное восприятие педагогического процесса в естественных условиях это -

5. Разновидность беседы при личном собеседовании исследователя с респондентом-

6. Письменный опрос при помощи анкет, состоящих из вопросов по исследуемой проблеме.

7. Методыиспользуются для выявления количественных характеристик, на основе которых делаются качественные выводы.
8. При Петре I в году в Москве была открыта первая школа, в которой преподавались сведения из географии. Это была «школа математических и навигационных наук».
- А. 1700г.
Б. 1701г.
В. 1710г.
Г. 1705г.
9. Зарождение методики преподавания естествознания связано с именем:
- А. В.М.Севергина
Б.И.И.Мартынов
В. В.Ф. Зуева
Г. П.Г. Редькина
10. «Родиноведческое» направление естествознания и географии в школеосновал:
- А. А.Я.Герд
Б.К.Д. Ушинский
В. Л.С. Севрук
Г. И.И. Полянский

Примеры тестовых заданий к модулю 2.

1. Инструментальное, данное в категориях деятельности выражение педагогической концепции; деятельностное выражение познанных законов и закономерностей; знание о целях, сущности, содержании, структуре обучения, выраженное в форме, позволяющей использовать их в качестве регулятивных норм практики – это
2. Инструментальное, данное в категориях деятельности выражение педагогической позиции (теории), познанных законов и закономерностей, это знание о целях, сущности, содержании, структуре обучения, выраженное в виде обязательных для исполнения регулятивных норм практики -принцип.
3. Установите соответствие:
- | <i>Группа принципов отбора содержания</i> | <i>Принципы</i> |
|---|-------------------------------------|
| 1. Методологические | А. Системности и последовательности |
| 2. Научные | Б. Интеграции |
| | В. Связи с жизнью |
| | Г. Научности |
4. Установите соответствие:
- | <i>Группа принципов обучения курсу «Окружающий мир»</i> | <i>Принципы</i> |
|---|------------------|
| 1. Общедидактические | А. Сезонности |
| 2. Частнодидактические | Б. Наглядности |
| | В. Экологический |
| | Г. Краеведческий |
| | Д. Интеграции |

Е. Научности

5. Установите соответствие:

Основные компоненты и условия обучения

Принципы обучения

- | | |
|--|---|
| 1. Задачи обучения | А. Принципы: научности обучения; связи обучения с жизнью; систематичности и последовательности обучения; доступности обучения |
| 2. Содержание обучения | Б. Принципы: наглядности обучения; сознательности и активности обучаемых при руководящей роли преподавателя; сочетания различных методов, а также средств обучения в зависимости от задач и содержания обучения |
| 3. Методы обучения и соответствующие им средства | В. Принцип направленности обучения на решение во взаимосвязи задач образования, воспитания и общего развития обучаемых |

6. Установите соответствие:

Группа общеучебных умений

Умения

- | | |
|--------------------------------|--|
| 1. Организационно-практические | А. Устанавливать взаимосвязи, |
| 2. Интеллектуальные | Б. Работать с источниками информации, |
| 3. Исследовательские: | В. Планировать эксперимент и проводить его |
| 4. Коммуникативные | Г. Выстраивая систему доказательств |

7. Достоверный результат познания действительности, адекватное отражение в сознании человека качеств и свойств объекта -

8. Компоненты деятельности, включающие как автоматизированные элементы (навыки), так и операции, совершаемые под контролем сознания -

8. Совокупность взаимосвязанных качеств личности (знаний, умений, навыков, способов деятельности), задаваемых по отношению к определенному кругу предметов и процессов, и необходимых для качественной продуктивной деятельности по отношению к ним -

9. Владение, обладание человеком соответствующей компетенцией, включающей его личностное отношение к ней и предмету деятельности -

Примеры тестовых заданий к модулю 3.

1. Способ взаимосвязанной и взаимообусловленной деятельности педагога и учащихся, направленной на реализацию целей обучения; система целенаправленных действий педагога, организующих познавательную и практическую деятельность обучаемых и обеспечивающих решение задач обучения -

2. Установите соответствие:

<i>Группа методов обучения по источнику получения знаний</i>	<i>Метод</i>
1. Словесные	А. Демонстрация опытов
2. Наглядные	Б. Инструктаж
3. Практические	В. Моделирование
3. Установите соответствие:	
<i>Группа методов по характеру познавательной деятельности учащихся</i>	<i>Метод</i>
1. Объяснительно-иллюстративные	А. Работа по типовому плану
2. Репродуктивные	Б. Беседа
3. Методы проблемного изложения	В. Создание проблемных ситуаций
4. Частично-поисковые	Г. Постановка опыта
5. Исследовательские	Д. Эвристическая беседа

4. Элемент, составная часть, входящая в состав в метода обучения -
5. Способ изучения объектов и явлений природы: при их искусственном воспроизведении и в теоретико-практическом преобразовании условий их протекания с целью доказательства определенного предположения -
6. Система действий по построению, преобразованию, использованию воспринимаемой (ирреальной) модели, элементы и отношения которой подобны элементам и отношениям определенной природной системы (реальной) -
7. Игры с относительно четко установленными требованиями, но допускающие произвольные изменения размеров площадок, количество игроков, инвентаря – это игры..... .
8. Один из видов познавательных игр, в основе которой лежит «хитрая» задача, имеющая свои правила составления и разгадывания -
9. Род задачи - головоломка, заключающейся в заполнения последовательно расположенных (цепью) клеточек, чтобы получился ряд отгадываемых слов, расположенных так, что последняя буква предыдущего слова является первой буквой последующего –это..... .
10. Игра, относящаяся к группе игр с готовыми правилами, которые используются для проверки знаний учебных дисциплин – это игра

Примеры тестовых заданий к модулю 4.

1. Система материальных средств, обеспечивающих учебно-воспитательный процесс-
2. Специально разработанные материальные или материализованные объекты, предназначенные для повышения эффективности учебного процесса это -

3. Объемное изображение предмета в уменьшенном виде—это.....
4. Трехмерные пособия, точно передающие форму, цвет, величину предметов природы—это.....
5. Географические карты относятся к средствам обучения, так как вся информация на них передается с помощью и расцветок, то есть в абстрагированном логически завершенном виде.
6. Гибкое, отвечающее времени образование, в котором функциональная роль каждого из составляющих ее компонентов может меняться под воздействием многих факторов —это..... средств.

7. Установите соответствие:

<i>Группа средств обучения</i>	<i>Средство обучения</i>
1. Вербально-информационные	А. Научная литература
2. Наглядные	Б. Компьютеры
3. Технические	В. Объекты в природе

8. Установите соответствие:

<i>Группа средств обучения</i>	<i>Средство обучения</i>
1. Вербально-информационные	А. Видеомэгафнофоны
2. Наглядные	Б. Книги для чтения
3. Технические	В. Гербарии

9. Установите соответствие:

<i>Внетекстовой компонент учебно-го пособия</i>	<i>Логическая структура</i>
1. Основной	А. Инструктивно-описательный текст
2. Пояснительный	Б. Объяснительный текст
3. Дополнительный	В. Информационно-описательный текст

10. Установите соответствие:

<i>Внетекстовой компонент учебного пособия</i>	<i>Вид знаний</i>
1. Основной	А. Теоретические
2. Пояснительный	Б. Методологические
3. Дополнительный	В. Фактологические

Примеры тестовых заданий к модулю 5.

1. Установите соответствие:

<i>Группа организационных форм по соотношению с учебным планом</i>	<i>Организационная форма обучения</i>
1. Учебно-плановые	А. Домашняя работа
2. Внеплановые	Б. Репетиторство
3. Вспомогательные	В. Консультации

2. Установите соответствие:

<i>Группа организационных форм по соотношению с учебным планом</i>	<i>Организационная форма обучения</i>
1. Учебно-плановые	А. Клубы
2. Внеплановые	Б. Урок
3. Вспомогательные	В. Кружки

3. Установите соответствие:

Классификация организационных форм обучения

Группа организационных форм

- | | |
|--|----------------------------------|
| 1. По месту учебы | А. Внеурочная работа |
| | Б. Школьные (уроки) |
| 2. По обязанности участия младших школьников | В. Внешкольные (домашняя работа) |
| | Г. Внешкольная работа |
4. Эта форма является продолжением урока, обязательна к выполнению всеми учениками и называетсядеятельностью.
5. Иногда эту форму работы называют «внепрограммной формой», т.к она выходит за рамки программы учебной дисциплины и строится по интересам учеников, это - работа.
6. Предварительное продумывание учителем системы урочных, внеурочных и внеклассных мероприятий, адаптированных к индивидуальным особенностям учащихся и класса в целом это -
7. Новый вид методической продукции, обеспечивающей эффективное и качественное преподавание учебных курсов в школе и возможность достижения планируемых результатов освоения основных образовательных программ на ступени начального образования в соответствии с ФГОС второго поколения. -карта.
8. Способ взаимосвязанной и взаимообусловленной деятельности педагога и учащихся, направленной на реализацию целей обучения; система целенаправленных действий педагога, организующих познавательную и практическую деятельность обучаемых и обеспечивающих решение задач обучения -обучения.
9. Отработанная система операций и действий, с наибольшей вероятностью обеспечивающая получение искомых результатов, алгоритм педагогического процесса, используемый в типовой ситуации – педагогическая.....
10. Понятие «педагогическая технология» может быть представлено тремя аспектами (вставьте пропущенные слова):
- 1): педагогические технологии - часть педагогической науки, изучающая и разрабатывающая цели, содержание и методы обучения и проектирующая педагогические процессы;
 - 2): описание (алгоритм) процесса, совокупность целей, содержания, методов и средств для достижения планируемых результатов обучения;
 - 3): осуществление технологического (педагогического) процесса, функционирование всех личностных, инструментальных и методологических педагогических средств.

Реферат

Примерные темы рефератов (по все разделам учебной дисциплины)

1. Использование занимательного материала на уроках «Окружающий мир» как средства стимулирования познавательной активности младших школьников.
2. Методика изучения природных зон в курсе «Окружающий мир».
3. Обучение приемам сравнения и классификации на уроках курса «Окружающий мир».
4. Преемственность содержания экологического образования в дошкольном образовательном учреждении и начальной школе.
5. Характеристика естественнонаучного компонента подготовки ребенка к школе.
6. Вопросы истории изучения окружающего мира в начальной школе.
7. Сравнительный анализ содержания обучения в курсах «Природа и люди» З.А. Клепининой и «Зеленый мир» А.А.Плешакова.
8. Методика использования натуральных объектов на уроках «Окружающий мир».
9. Уголок природы как средство экологического воспитания младших школьников.
10. Комплексное использование наглядных пособий на уроках «Окружающий мир» в начальной школе.
11. Формы внеурочной работы по естествознанию в начальной школе.
12. Особенности и значение экскурсионного изучения окружающего мира.
13. Экранно-звуковые средства обучения, их роль и место в системе обучения детей начальному естествознанию.
14. Пути и средства развития наблюдательности у младших школьников.
15. Развитие поисковых способностей младшего школьника в процессе ознакомления с окружающим миром.
16. Развитие познавательного интереса у учащихся посредством организации и проведения экскурсий в краеведческие музеи.
17. Формирование экологической культуры младшего школьника в процессе обучения курсу «Окружающий мир».
18. Возможности внеклассной работы по курсу «Окружающий мир» в процессе воспитания экологической культуры младшего школьника.
19. Становление школьного экскурсионно-краеведческого дела в России.
20. Специфика формирования у учащихся начальных классов понятия «человек» («здоровье», «здоровый образ жизни», «Вселенная», «единая научная картина мира», «растение», «животное» и т.д.).
21. Развитие у младших школьников интереса к изучению «Окружающего мира».
22. Возможность проведения младшими школьниками опытно-экспериментальной работы.
23. Активизация познавательной деятельности учащихся на уроках «Окружающего мира».
24. Развитие творчества учащихся на уроках «Окружающего мира».

8.3. Перечень вопросов и заданий для промежуточной аттестации по дисциплине

1. Методика преподавания естествознания как педагогическая наука.
2. Методы и методологические основы методики преподавания естествознания и ее связь с другими науками.
3. Сущность понятия «Окружающий мир». Понятие об окружающей среде. Особенности взаимоотношений со средой младших школьников.
4. Зарождение методики преподавания естествознания, дореволюционный период в истории науки. Вклад В.Ф. Зуева, К.Д. Ушинского, А.Я. Герда, в развитие методики. Взгляды Л.С. Севрука, А.П.Вахтерова.
5. Развитие методики преподавания естествознания в период с 1917 —1950годы.
6. Перестройка начального образования в 60 - 80-е годы, концептуальные изменения в методике.

7. Поливариантность современных программ по изучению социальной и естественной природы на начальной ступени обучения.
8. Содержание экологического образования младших школьников.
9. Воспитание и развитие учащихся в процессе обучения естествознанию.
10. Формирование экологической культуры личности младшего школьника как ступенчатый процесс.
11. Синтетический характер курса «Окружающий мир»
12. Общедидактические принципы отбора материала по начальному естествознанию.
13. Специфические принципы обучения естествознанию
14. Содержание курса «Окружающий мир» в начальной школе и последовательность его усложнения. Однопредметная, межпредметная и интегрированная модель построения курса.
15. Понятие как педагогическая категория. Теория формирования понятий, ее методологическая основа.
16. Формирование и развитие природоведческих представлений и понятий.
17. Классификация природоведческих понятий, пути их формирования и развития.
18. Методические особенности курса З.А. Клепининой «Природа иллюди»
19. Методические особенности курса «Зеленый дом» А.А.Плешакова.
20. Методические особенности курса «Мир и человек» А.А. Вахрушева, реализуемого в программе «Школа2100»
21. «Окружающий мир» в программе «Школа 21 века» (программа Н.Ф.Виноградовой)
22. Методические особенности курса «Окружающий мир» О.Т.Поглазовой.
23. Методические особенности курса «Мы и окружающий мир» Н.Я. Дмитриевой и А.А. Казакова (пед. система Л.В.Занкова)
24. Методические особенности курса «Окружающий мир» И.П. Товпинец (пед. система Л.В.Занкова)
25. Методические особенности курса «Окружающий мир» Е.В. Чудиновой и Е.Н. Букваревой (пед. система Д.Б. Эльконина - В.В.Давыдова)
26. Общая характеристика методов и методических приемов, используемых в курсе начального естествознания.
27. Выбор методов и приемов обучения, их сочетание в учебном процессе по преподаванию естествознания.
28. Роль слова как источника знаний о природе. Многообразие словесных методов, цель их использования на уроках «Окружающего мира»
29. Рассказ учителя и его роль в изучении «окружающего мира» методические требования к рассказу.
30. Беседа как один из основных методов изучения «Окружающего мира»
31. Учебник по «Окружающему миру». Методика работы с учебником в разных классах начальной школы.
32. Использование художественной литературы на уроках «Окружающего мира»
33. Общая характеристика наглядных методов, их роль в изучении «Окружающего мира»
34. Методы и приемы стимулирования познавательного интереса.
35. Универсальные учебные действия.
36. Методы и приемы формирования отношения.
37. Методы формирования субъективного отношения.
38. Методы формирования чувства родства с природой.
39. Методы формирования эстетических отношений к природе.
40. Универсальные учебные действия.
41. Словесные методы формирования знаний: рассказ, беседа.
42. Работа с текстом книги как метод обучения.

43. Общая характеристика практических методов обучения естествознанию, их классификация.
44. Наблюдение - основной метод изучения «Окружающего мира», классификация наблюдений, требования к организации и проведению.
45. Лабораторные опыты, требования к их проведению, приемы организации работы.
46. Практические работы на уроках «Окружающего мира». Требования, предъявляемые к знаниям учащихся.
47. Общая характеристика урока как ведущей формы организации учебной деятельности младших школьников при изучении «Окружающего мира»
48. Типология уроков «Окружающего мира». Структура урока и ее взаимосвязь с типом конкретного урока.
49. Экскурсии в природу. Место данной формы работы в ознакомлении с природой родного края.
50. Внеурочная работа по ознакомлению с «Окружающим миром», ее виды, значение, методика организации.
51. Домашняя работа младших школьников по «Окружающему миру», специфика контроля.
52. Внеклассная работа по «Окружающему миру», ее разновидности, принципы организации, природоохранная направленность
53. Современный подход к понятию «средства обучения», специфические средства обучения окружающего мира в начальной школе.
54. Натуральные объекты на уроках «Окружающего мира», специфика работы с ними.
55. Изобразительные печатные средства в изучении природы, методика работы с ними.
56. Экранно-звуковые средства, их функции и место в процессе изучения «Окружающего мира».
57. Специфика карт для начальной школы. Методика работы с картографической проекцией при изучении «Окружающего мира».
58. Материальная база для обеспечения уроков «Окружающего мира»
59. Уголок живой природы, его значение в преподавании «Окружающего мира».
60. Учебно-опытный участок, его значение для изучения «Окружающего мира»
61. Учебная экологическая тропа как средство обучения. Формы работы на тропе.
62. Преемственность программ обучения дошкольников и младших школьников естествознанию.
63. Базовый минимум естественнонаучных знаний детей старшего дошкольного возраста. Вариативность программ ознакомления дошкольников с окружающим миром.

8.4. Планируемые уровни сформированности компетенций обучающихся и критерии оценивания

Уровни	Содержательное описание уровня	Основные признаки выделения уровня (этапы формирования компетенции, критерии оценки сформированности)	Пятибалльная шкала (академическая) оценка	Двухбалльная шкала, зачет	БРС, % освоения (рейтинговая оценка)
Повышенный	Творческая деятельность	<i>Включает низестоящий уровень. Умение самостоятельно принимать решение, решать проблему/задачу</i>	отлично	зачтено	86-100

		теоретического и прикладного характера на основе изученных методов, приемов, технологий			
Базовый	Применение знаний и умений в более широких контекстах учебной и профессиональной деятельности, нежели по образцу с большей степени самостоятельности и инициативы	<i>Включает нижестоящий уровень.</i> Способность собирать, систематизировать, анализировать и грамотно использовать информацию из самостоятельно найденных теоретических источников и иллюстрировать ими теоретические положения или обосновывать практику применения	хорошо		71-85
Удовлетворительный (достаточный)	Репродуктивная деятельность	Изложение в пределах задач курса теоретически и практически контролируемого материала	удовлетворительно		55-70
Недостаточный	Отсутствие признаков удовлетворительного уровня		неудовлетворительно	не зачтено	Менее 55

9. Перечень основной и дополнительной учебной литературы, необходимой для освоения дисциплины.

Основная литература

1. Артемьева, Е. А. Интерактивные методы в преподавании естественнонаучных дисциплин : учебно-методическое пособие / Е. А. Артемьева. — Ульяновск : УлГПУ им. И.Н. Ульянова, 2017. — 60 с
2. Методика преподавания предмета "Окружающий мир": методические рекомендации : методические рекомендации / составитель Л. К. Фаткуллина. — Уфа : БГПУ имени М. Акмуллы, 2016. — 49 с.

Дополнительная литература

1. Матекина, Э. И. Окружающий мир для начальной школы в таблицах и схемах: круговорот веществ, живая и неживая природа, органы и системы человека : учебное пособие / Э. И. Матекина. — 3-е изд. — Ростов-на-Дону : Феникс, 2013. — 63 с. — ISBN 978-5-222-20625-6.
2. Миронов, А. В. Теория и технология преподавания интегрированного курса "окружающий мир" : учебник и практикум для академического бакалавриата / А. В. Миронов. — 2-е изд., перераб. и доп. — Москва : Издательство Юрайт, 2019. — 447 с. Имеются экземпляры в отделах.

3. Клепинина, З. А. Методика преподавания предмета «Окружающий мир»: учебник для студентов вузов, обучающихся по направлению «Педагогическое образование» / З. А. Клепинина. - 3-е изд. - Москва: Издательство Юрайт, 2019. – 336 с.

4.

10. Перечень ресурсов информационно-телекоммуникационной сети «Интернет», необходимых для освоения дисциплины (модуля).

- НЭБ Национальная электронная библиотека, диссертации и прочие издания
- eLIBRARY.RU Научная электронная библиотека, книги, статьи, тезисы докладов конференций
- Гребенников Электронная библиотека ИД журналы
- ЭБС Консультант студента
- ПРОСПЕКТ ЭБС
- ЭБС ZNANIUM.COM
- РГБ Информационное обслуживание по МБА
- БЕН РАН
- Электронно-библиотечная система (ЭБС) Кантитана (<https://elib.kantiana.ru/>)

11. Перечень информационных технологий, используемых при осуществлении образовательного процесса по дисциплине.

Программное обеспечение обучения включает в себя:

- система электронного образовательного контента БФУ им. И. Канта – <https://lms.kantiana.ru/>, обеспечивающую разработку и комплексное использование электронных образовательных ресурсов;
- серверное программное обеспечение, необходимое для функционирования сервера и связи с системой электронного обучения через Интернет;
- корпоративная платформа Microsoft Teams;
- установленное на рабочих местах студентов ПО: Microsoft Windows 7, Microsoft Office Standart 2010, антивирусное программное обеспечение Kaspersky Endpoint Security.

12. Описание материально-технической базы, необходимой для осуществления образовательного процесса по дисциплине.

Для проведения занятий лекционного типа, практических и семинарских занятий используются специальные помещения (учебные аудитории), оборудованные техническими средствами обучения – мультимедийной проекционной техникой. Для проведения занятий лекционного типа используются наборы демонстрационного оборудования.

Для проведения лабораторных работ, (практических занятий – при необходимости) используются специальные помещения (учебные аудитории), оснащенные специализированным лабораторным оборудованием: персональными компьютерами с возможностью выхода в интернет и с установленным программным обеспечением, заявленным в п.11.

Для проведения групповых и индивидуальных консультаций, текущего контроля и промежуточной аттестации используются специальные помещения (учебные аудитории), оборудованные специализированной мебелью (для обучающихся), меловой / маркерной доской.

Для организации самостоятельной работы обучающимся предоставляются помещения, оснащенные компьютерной техникой с возможностью подключения к сети «Интернет» и обеспечением доступа в электронную информационно-образовательную среду университета.

Для обучения инвалидов и лиц с ограниченными возможностями здоровья университетом могут быть представлены специализированные средства обучения, в том числе технические средства коллективного и индивидуального пользования.

4.5. Программа дисциплины «Технологии развития творчества младших школьников»

Цель дисциплины: обеспечить готовность выпускника к осуществлению деятельности по развитию творчества младших школьников в процессе преподавания предметов «Изобразительное искусство» и «Музыка».

2. Перечень планируемых результатов обучения по дисциплине (модулю), соотнесенных с планируемыми результатами освоения образовательной программы

<p>ПК (н/о) -2: способен обосновывать выбор методов обучения и образовательных технологий и применять их в образовательной практике, исходя из особенностей содержания учебного материала, возраста, образовательных потребностей и индивидуальных особенностей обучающихся.</p>	<p>ПК-2.1 Определяет рациональность выбора и необходимость внедрения в образовательный процесс различных методов и технологий, в том числе с использованием ресурсов и сервисов информационной образовательной среды, цифрового коммуникационного оборудования в соответствии с нормами безопасности образовательного процесса</p> <p>ПК-2.2 Использует в образовательном процессе методы обучения и образовательные технологии с учетом педагогических задач, возрастных и индивидуальных особенностей обучающихся, в том числе средства цифровых коммуникаций с участниками образовательного процесса, ресурсы информационной</p>	<p>Знать: -Основные вопросы музыкального воспитания в общеобразовательной школе. Особенности Методики музыкального воспитания начальной школе. - основы теории и истории изобразительного искусства; - историю развития принципов обучения изобразительной деятельности; - психологические основы детского изобразительного творчества; - требования ФГОС начального общего образования к личностным, метапредметным и предметным результатам образовательной деятельности предметной области «искусство»; - назначение и особенности использования методов и технологий преподавания предмета Изобразительное искусство, обеспечивающих развитие у обучающихся творческих способностей.</p> <p>Уметь: -организовывать музыкальную деятельность детей в начальной школе во внеурочной деятельности и на уроках гуманитарной направленности. - проектировать образовательный процесс (создавать рабочие программы, разработки уроков и внеурочных мероприятий), в начальном звене общеобразовательных учреждений в рамках предметной области «искусство»; - использовать традиционные и инновационные технологии и методы обучения в рамках предметной области «искусство» в начальном звене;</p>
---	---	--

	образовательной среды и цифровое учебное и коммуникационное оборудование образовательной организации	- в доходчивой форме формулировать и излагать поставленную перед обучающимися задачу в учебном или творческом задании.
ПК (н/о) -3: способен оценить личностные, метапредметные и предметные результаты обучающихся на этапе начального общего образования с учетом их возрастных и индивидуальных особенностей.	ПК-3.1 Демонстрирует знания образовательных результатов, особенностей их формирования и оценки с учетом возрастных и индивидуальных особенностей обучающихся ПК-3.2 Осуществляет оценку личностных, метапредметных и предметных результатов обучающихся с целью профилактики трудностей обучения и социально-личностного развития обучающихся на этапе освоения образовательных программ основного общего образования	Знать: - значение, структуру, этапы, принципы и методы организации проектной деятельности на начальной ступени общего образования - специфику организации творческой деятельности с детьми, имеющими особые образовательные потребности Уметь: - находить и формулировать проектную задачу; - выстраивать маршрут нахождения решения проектной задачи с обучающимися, в том числе имеющими особые образовательные потребности.
ПК (н/о) -4: способен организовывать различные виды внеурочной деятельности (игровую, учебно-исследовательскую, художественно-продуктивную, культурно-досуговую) с учетом возможностей образовательной организации и	ПК-4.1 Определяет направления различных видов внеурочной деятельности с учетом атмосферы и традиций образовательной организации, своеобразия социальной ситуации развития и историко-культурного своеобразия региона ПК-4.2 Проектирует внеурочную деятельность с целью формирования основ гражданской позиции,	Знать: Обладать знаниями различных видов внеурочной деятельности с учетом атмосферы и музыкальных традиций образовательной организации, своеобразия социальной ситуации развития и историко-культурного своеобразия региона Уметь: Проектировать внеурочную музыкальную деятельность с целью формирования основ гражданской позиции, способности к труду и жизни в условиях современного мира, культуры здорового и безопасного образа жизни, в том числе с использованием конструктивных воспитательных усилий родителей (законных представителей) обучающихся

историко-культурного своеобразия региона.	способности к труду и жизни в условиях современного мира, культуры здорового и безопасного образа жизни, в том числе с использованием конструктивных воспитательных усилий родителей (законных представителей) обучающихся	
---	--	--

3. Указание места дисциплины (модуля) в структуре образовательной программы

Дисциплина Б1.О.05.05 «Технологии развития творчества младших школьников» представляет собой дисциплину, относящуюся к части, формируемой участниками образовательных отношений подготовки студентов по направлению 44.03.01 «Педагогическое образование», Б1.В.03 «Теории и технологии обучения младших школьников».

Дисциплина изучается: на 4-ом курсе в 7-м и 8-м семестрах на очном отделении.

Логическая и содержательная связь дисциплин, участвующих в формировании представленных в п.1 компетенций, содержится в ниже представленной таблице:

Компетенция	Предшествующие дисциплины	Данная дисциплина	Последующие дисциплины
ПК - 2	Теория и методика начального языкового и литературного образования Теория и методика математического развития младших школьников Теория и методика преподавания учебного предмета "Окружающий мир" в начальной школе	«Технологии развития творчества младших школьников»	Курсовые работы по модулю "7 Модуль: Теории и методики обучения младших школьников" Производственная педагогическая практика Выполнение выпускной квалификационной работы Защита выпускной квалификационной работы

ПК - 3	Теория и методика преподавания учебного предмета "Окружающий мир" в начальной школе	«Технологии развития творчества младших школьников»	Курсовые работы по модулю "7 Модуль: Теории и методики обучения младших школьников" Производственная педагогическая практика Выполнение выпускной квалификационной работы Защита выпускной квалификационной работы
ПК - 4	Теория и методика начального языкового и литературного образования Теория и методика математического развития младших школьников Теория и методика преподавания учебного предмета	«Технологии развития творчества младших школьников»	Курсовые работы по модулю "7 Модуль: Теории и методики обучения младших школьников" Производственная педагогическая практика Выполнение выпускной квалификационной работы Защита выпускной квалификационной работы

1.4. Объем дисциплины в зачетных единицах с указанием количества академических часов, выделенных на контактную работу обучающихся с преподавателем (по видам занятий) и на самостоятельную работу обучающихся

Общая трудоёмкость дисциплины «Технологии развития творчества младших школьников» составляет 4 зачётных единиц (144 академических часа), из них на контактную работу обучающихся с преподавателем отводится 88 академических часа, 20 часов лекционных занятий, 80 часов практических занятий, КСР – 4 часа), 112 часов отводится на самостоятельную работу обучающихся.

4. Содержание дисциплины (модуля), структурированное по темам (разделам) с указанием отведенного на них количества академических или астрономических часов и видов учебных занятий

Изобразительное искусство

		Количество часов
--	--	------------------

№	Темы	Аудиторные занятия			КСР	Самостоят. работа
		Всего аудиторных	в том числе			
			Лекции	Практ. Занятия		
1	Введение в предмет «Технологии развития творчества младших школьников»	2	2	-		
2	История преподавания изобразительного искусства	8	4	4		
3	Психолого - педагогические основы художественного творчества детей младшего школьного возраста	10	2	8		2
4	Основы обучения рисунку	10	2	8		2
5	Основы обучения живописи	10	2	8		2
6	Основы обучения декоративному рисованию	10	2	8		2
7	Современные педагогические условия развития творчества средствами искусства в начальной школе.	6	4	2		
8	Использование альтернативных способов развития творчества младших школьников в процессе изобразительной деятельности	6	2	4		2
9	Итоговый контроль освоения компетенций				2	
	ИТОГО	62	20	40	2	10
	Итого по дисциплине	72 часа (2 ЗЕ)				

Музыкальное искусство

№	Темы	Количество часов				КСР	Самостоят. работа
		Аудиторные занятия					
		Всего аудиторных	в том числе				
Лекции	Практ. Занятия						
	Основные вопросы музыкального	2	5	5		12	

1	воспитания в общеобразовательной школе.					
2	Музыка в школе как учебный предмет.	8	5	5		12
3	Из истории становления методики музыкального воспитания	10	5	5		12
4	Разносторонняя музыкальная деятельность - важное условие музыкального развития школьников.	10	5	5		12
5	Комплексный подход к уроку музыки. Музыкальное развитие учащихся на школьном уроке музыки. Система развития музыкальных способностей.	10	5	5		12
6	Последовательность развития звуковысотного слуха и чувства лада. Последовательность развития чувства ритма. Последовательное развитие чувства музыкальной формы.	10	5	5		12
7	Некоторые методы и приёмы активизации музыкальности на первоначальном этапе. Диагностика музыкальных способностей.	6	5	5		12
8	Развитие восприятия музыки – основа воспитания музыкальной культуры школьников. Особенности музыкального восприятия. Формирование у школьников эмоционального отношения к музыкальному образу.		7	5		12
	Музыкально – ритмические движения. Характеристика деятельности. Подготовка учителя к организации музыкально – ритмической деятельности школьников на уроке. Приемы использования движений на уроке. Двигательные упражнения на начальном этапе музыкального воспитания.					12
9	Итоговый контроль освоения					

	компетенций (зачет)					
	ИТОГО	144	42	40	2	102

5. Перечень учебно-методического обеспечения для самостоятельной работы обучающихся по дисциплине

- Материалы лекций
- Материалы семинарских занятий
- Информационные ресурсы сети Интернет
- Методические рекомендации и указания
- Учебно-методическая литература
- Фонды оценочных средств

6. Фонд оценочных средств для проведения промежуточной аттестации обучающихся по дисциплине

6.1. Перечень компетенций с указанием этапов их формирования в процессе освоения образовательной программы в рамках учебной дисциплины

<p>ПК (н/о) -4: способен организовывать различные виды внеурочной деятельности (игровую, учебно-исследовательскую, художественно-продуктивную, культурно-досуговую) с учетом возможностей образовательной организации и историко-культурного своеобразия региона.</p>	<p>ПК-4.1 Определяет направления различных видов внеурочной деятельности с учетом атмосферы и традиций образовательной организации, своеобразия социальной ситуации развития и историко-культурного своеобразия региона</p> <p>ПК-4.2 Проектирует внеурочную деятельность с целью формирования основ гражданской позиции, способности к труду и жизни в условиях современного мира, культуры здорового и безопасного образа жизни, в том числе с использованием конструктивных воспитательных усилий родителей (законных представителей) обучающихся</p>
--	--

Основными этапами формирования указанных компетенций при изучении студентами дисциплины являются последовательное изучение содержательно связанных между собой тем учебных занятий. Изучение каждой темы предполагает овладение студентами необходимыми компетенциями. Результат аттестации студентов на различных этапах формирования компетенций показывает уровень освоения компетенций студентами.

Изобразительное искусство

Контролируемые модули, разделы (темы) дисциплины	Индекс контролируемой компетенции (или её части)	Оценочные средства по этапам формирования компетенций			Способ контроля
		текущий контроль по дисциплине	рубежный контроль по дисциплине	итоговый контроль по дисциплине	
Введение в предмет «Технологии развития творчества младших школьников»	ПК - 2 ПК - 3 ПК - 4	опрос дискуссия			Оценивание ответов (устно)
История преподавания изобразительного искусства	ПК - 2 ПК - 3 ПК - 4	опрос дискуссия			Оценивание ответов (устно)
Психолого-педагогические основы художественного творчества детей младшего школьного возраста	ПК - 2 ПК - 3 ПК - 4	опрос дискуссия			Оценивание ответов (устно)
Основы обучения рисунку	ПК - 2 ПК - 3 ПК - 4	Творческая практическая работа			Просмотр работ
Основы обучения живописи	ПК - 2 ПК - 3 ПК - 4	Творческая практическая работа			Просмотр работ
Основы обучения декоративному рисованию	ПК - 2 ПК - 3 ПК - 4	Творческая практическая работа			Просмотр работ
Современные педагогические условия развития творчества средствами искусства в начальной школе.	ПК - 2 ПК - 3 ПК - 4	опрос дискуссия			Оценивание ответов (устно)
Использование альтернативных способов развития творчества младших школьников в процессе изобразительной деятельности	ПК - 2 ПК - 3 ПК - 4	Создание методической разработки по предмету			Проверка письменной работы, индивидуальное консультирование.
Итоговый контроль освоения компетенций (зачет с оценкой)	ПК - 2 ПК - 3 ПК - 4			Защита учебного проекта	Оценивается текст работы, презентация, ведение защиты

Музыкальное искусство

Контролируемые модули, разделы (темы) дисциплины	Индекс контролируемой компетенции (или её части)	Оценочные средства по этапам формирования компетенций			Способ контроля
		текущий контроль по дисциплине	рубежный контроль по дисциплине	итоговый контроль по дисциплине	
Основные вопросы музыкального воспитания в общеобразовательной школе.	ПК - 2 ПК - 3 ПК - 4	опрос дискуссия			Оценивание ответов (устно)
Музыка в школе как учебный предмет.	ПК - 2 ПК - 3 ПК - 4	опрос дискуссия			Оценивание ответов (устно)
Из истории становления методики музыкального воспитания	ПК - 2 ПК - 3 ПК - 4	опрос дискуссия			Оценивание ответов (устно)
Разносторонняя музыкальная деятельность - важное условие музыкального развития школьников.	ПК - 2 ПК - 3 ПК - 4	Творческая практическая работа			Оценивание ответов (устно)
Комплексный подход к уроку музыки. Музыкальное развитие учащихся на школьном уроке музыки. Система развития музыкальных способностей.	ПК - 2 ПК - 3 ПК - 4	Творческая практическая работа			Оценивание ответов (устно)
Последовательность развития звуковысотного слуха и чувства лада. Последовательность развития чувства ритма. Последовательное развитие чувства музыкальной формы.	ПК - 2 ПК - 3 ПК - 4	Творческая практическая работа			Оценивание ответов (устно)
Некоторые методы и приёмы активизации музыкальности на первоначальном этапе. Диагностика музыкальных	ПК - 2 ПК - 3 ПК - 4	опрос дискуссия			Оценивание ответов (устно)

способностей.					
Развитие восприятия музыки – основа воспитания музыкальной культуры школьников. Особенности музыкального восприятия. Формирование у школьников эмоционального отношения к музыкальному образу.	ПК - 2 ПК – 3 ПК - 4	Круглый стол			Оценивание ответов (устно)
Музыкально – ритмические движения. Характеристика деятельности. Подготовка учителя к организации музыкально – ритмической деятельности школьников на уроке. Приемы использования движений на уроке. Двигательные упражнения на начальном этапе музыкального воспитания.	ПК - 2 ПК – 3 ПК - 4	Занятие-панорама			Оценивание ответов (устно)

Этапы формирования компетенций в процессе освоения дисциплины

Формирование компетенций (ПКС-3, ПКС-5) происходит в три этапа:

Изобразительное искусство, Музыкальное искусство

Наименование этапов формирования компетенций	Содержание этапов

<p>Когнитивный этап</p>	<ul style="list-style-type: none"> • осознаёт значение творческого развития личности на этапе начальной ступени образования и роль предмета «Изобразительное искусство», «Музыка» в этом процессе; • приобретает знания по теории, истории и базовым принципам преподавания Изобразительного искусства и музыки; • знакомится с современными методиками, технологиями и образовательными программами учебного предмета «Изобразительное искусство» и предмета «Музыка», а также формами организации образовательного процесса, соответствующими требованиям ФГОС НОО; • знакомится с особенностями организации проектной деятельности в предметной области «Искусство», «Музыка» на начальной ступени общего образования, в том числе для школьников с особыми образовательными потребностями
<p>Прикладной этап</p>	<ul style="list-style-type: none"> • Получает представления и умения, связанные с созданием художественных произведений, необходимые для осуществления преподавания учебного предмета «Изобразительное искусство», «Музыка» на этапе начального общего образования • Формирует умения, связанные с методическим наполнением образовательного процесса предметной области «Искусство»; • Формирует умение организовывать проектную деятельность в предметной области «Искусство» на начальной ступени общего образования, в том числе для школьников с особыми образовательными потребностями

Демонстрационный этап	<ul style="list-style-type: none"> • Формирует навыки презентации продукта художественного творчества; • Получает опыт публичной демонстрации и защиты результатов учебного проекта в рамках предметной области «Искусство»; • Получает опыт анализа работ, необходимого для оценочной деятельности.
-----------------------	---

6.2. Описание показателей и критериев оценивания компетенций на различных этапах их формирования, описание шкал оценивания.

Изобразительное искусство, музыкальное искусство

Критерии	Познавательный	Личностный	Профессиональный
Уровни			
1	2	3	4
Базовый	В целом верно воспроизводит полученные в рамках дисциплины знания, испытывает затруднения в комментировании ответов.	Имеет минимально достаточный опыт использования технологий развития творчества школьника средствами искусства, но не способен к анализу собственной деятельности. Отсутствует личный опыт художественного творчества.	Способен осуществлять педагогическую деятельность по развитию творчества в рамках предметной области «искусство» начальной ступени общего образования, используя готовые методические разработки. Испытывает затруднения при создании собственных методических разработок. Испытывает затруднения при организации проектной работы в рамках предметной области «Искусство» со школьниками начальной ступени общего образования, в том числе имеющими особые потребности..

<p>Повышенн ый</p>	<p>В целом верно воспроизводит полученные знания, верно комментирует их</p>	<p>Имеет достаточный опыт использования технологий развития творчества школьника средствами искусства. Дает поверхностный анализ собственной деятельности. Имеет незначительный личный опыт художественного творчества.</p>	<p>Способен осуществлять педагогическую деятельность по развитию творчества в рамках предметной области «искусство» начальной ступени общего образования на основе собственных методических разработок.</p> <p>При составлении методических разработок, использует ограниченный спектр приемов и методов; опирается на советы преподавателя.</p> <p>Проектную работу со школьниками, в том числе имеющими особые потребности, способен организовать, опираясь на консультативную помощь наставников.</p>
-------------------------------	---	---	--

Высокий	Корректно и полно воспроизводит полученные знания, верно комментирует их с необходимой степенью глубины.	Имеет положительный опыт, использования технологий развития творчества школьника средствами искусства. Дает полный детальный анализ собственной деятельности и полученным результатам. Имеет личный опыт художественного творчества	Способен осуществлять педагогическую деятельность по развитию творчества в рамках предметной области «искусство» начальной ступени общего образования на основе собственных методических разработок. При составлении методических разработок, использует разнообразные современные методики и технологии, самостоятельно выбирая их в соответствии с образовательными задачами, учитывая наличие в группе школьников с особыми образовательными потребностями. Самостоятельно грамотно и уместно применяет проектные технологии при составлении методических разработок.
----------------	--	---	--

6.3. Типовые контрольные задания или иные материалы, необходимые для оценки знаний, умений и навыков и (или) опыта деятельности, характеризующих этапы формирования компетенций в процессе освоения образовательной программы

Изобразительное искусство

Наименование этапов формирования	Содержание этапов	Типовые задания
---	--------------------------	------------------------

<p>Когнитивный этап</p>	<ul style="list-style-type: none"> • осознаёт значение творческого развития личности на этапе начальной ступени образования и роль предмета «Изобразительное искусство» в этом процессе; • приобретает знания по теории, истории и базовым принципам преподавания Изобразительного искусства; • знакомится с современными методиками, технологиями и образовательными программами учебного предмета «Изобразительное искусство», а также формами организации образовательного процесса, соответствующими требованиям ФГОС НОО; • знакомится с особенностями организации проектной деятельности в предметной области «Искусство» на начальной ступени общего образования, в том числе для школьников с особыми образовательными потребностями 	<ol style="list-style-type: none"> 1. Дайте определение понятию «художественное творчество», «эстетическое воспитание» и др. 2. Перечислите основные условия развития детского изобразительного творчества 3. Дайте сравнительную характеристику программ по Изобразительному искусству начальной ступени общего образования 4. Опишите этапы создания учебного проекта в рамках предметной области «Искусство»; 5. Подготовка реферативной части творческого проекта по одной из тем теории или истории искусства, на выбор студента, например «Живопись, как вид искусства»
<p>Прикладной этап</p>	<ul style="list-style-type: none"> • Получает представления и умения, связанные с созданием художественных произведений, необходимые для осуществления преподавания учебного предмета «Изобразительное искусство» на этапе начального общего образования • Формирует умения, связанные с методическим наполнением образовательного процесса предметной области «Искусство»; • Формирует умение организовывать проектную деятельность в предметной области «Искусство» на начальной ступени общего образования, в том числе для школьников с особыми образовательными потребностями 	<ol style="list-style-type: none"> 1. Выполните творческую работу на заданную тему, например: «Портрет сказочного героя», в технике гуашь. 2. Составьте методическую разработку урока по одной из тем на выбор студента, например: «Памятники архитектуры – наследие веков» (Программа Б.М. Неменского «Изобразительное искусство» для 3 класса) 3. Разработайте учебный проект в рамках предметной области «Искусства».

<p>Демонстрационный этап</p>	<ul style="list-style-type: none"> • Формирует навыки презентации продукта художественного творчества; • Получает опыт публичной демонстрации и защиты результатов учебного проекта в рамках предметной области «Искусство»; • Получает опыт анализа работ, необходимого для оценочной деятельности. 	<ol style="list-style-type: none"> 1. Защита учебного проекта включающего реферативную часть по теории или истории искусства и методическую разработку урока с использованием собранного материала. 2. Анализ творческих художественных работ (высказывание мнения в процессе просмотров)
-------------------------------------	---	---

Музыкальное искусство

<p>Наименование этапов формирования</p>	<p>Содержание этапов</p>	<p>Типовые задания</p>
<p>Когнитивный этап</p>	<ul style="list-style-type: none"> • осознаёт значение творческого развития личности на этапе начальной ступени образования и роль предмета «Музыка» в этом процессе; • приобретает знания по теории, истории и базовым принципам преподавания методики музыкального воспитания; • знакомится с современными методиками, технологиями и образовательными программами учебных предметов «Музыка», а также формами организации образовательного процесса, соответствующими требованиям ФГОС НОО; • знакомится с особенностями организации проектной деятельности в предметной области «Искусство» на начальной ступени общего образования, в том числе для школьников с особыми образовательными потребностями 	<ol style="list-style-type: none"> 6. Дайте определение понятию «художественное творчество», «эстетическое воспитание» и др. 7. Перечислите основные условия развития детского изобразительного творчества 8. Дайте сравнительную характеристику программ по Изобразительному искусству начальной ступени общего образования 9. Опишите этапы создания учебного проекта в рамках предметной области «Искусство»; 10. Подготовка реферативной части творческого проекта по одной из тем теории или истории искусства, на выбор студента, например «Живопись, как вид искусства»

<p>Прикладной этап</p>	<ul style="list-style-type: none"> • Получает представления и умения, связанные с созданием художественных произведений, необходимые для осуществления преподавания учебного предмета «Изобразительное искусство», «Музыка» на этапе начального общего образования • Формирует умения, связанные с методическим наполнением образовательного процесса предметной области «Искусство»; • Формирует умение организовывать проектную деятельность в предметной области «Искусство» на начальной ступени общего образования, в том числе для школьников с особыми образовательными потребностями 	<p>4. Выполните творческую работу на заданную тему, например: «Портрет сказочного героя», в технике гуашь.</p> <p>5. Составьте методическую разработку урока по одной из тем на выбор студента, например: «Памятники архитектуры – наследие веков» (Программа Б.М. Неменского «Изобразительное искусство» для 3 класса)</p> <p>6. Разработайте учебный проект в рамках предметной области «Искусства».</p>
<p>Демонстрационный этап</p>	<ul style="list-style-type: none"> • Формирует навыки презентации продукта художественного и музыкального творчества; • Получает опыт публичной демонстрации и защиты результатов учебного проекта в рамках предметной области «Искусство»; • Получает опыт анализа работ, необходимого для оценочной деятельности. 	<p>3. Защита учебного проекта включающего реферативную часть по теории или истории искусства и методическую разработку урока с использованием собранного материала.</p> <p>4. Анализ творческих художественных работ (высказывание мнения в процессе просмотров)</p>

Приблизительный список тем итоговых проектов:

Изобразительное искусство

1. Виды изобразительного искусства;
2. Графика, как вид искусства;
3. Живопись, как вид искусства;
4. Средства выразительности в скульптуре;
5. Законы построения композиции;
6. Жанры живописи;
7. Портрет и его виды;
8. Пейзаж и его виды;
9. Жанр живописи натюрморт;

10. Анималистический жанр;
11. Свет и тень в живописи и рисунке;
12. Перспектива. Виды и их особенности;
13. Книжная иллюстрация, как вид искусства;
14. Знаменитые художники-иллюстраторы;
15. Теоретические основы обучения дизайну;
16. Декоративно-прикладное искусство и его виды;
17. Искусство плаката;
18. Художник и театр;
19. Орнамент: виды и значение;
20. Народные художественные промыслы России (Можно выбрать один промысел);
21. Первобытное искусство;
22. Искусство Древнего Египта;
23. Искусство Древней Греции;
24. Римский скульптурный портрет;
25. Искусство Византии. Концепция византийского храма;
26. Искусство Западной Европы в эпоху Средневековья;
27. Искусство Возрождения;
28. Древнерусская иконопись;
29. Памятники Древнерусской архитектуры;
30. Архитектурный ансамбль Московского Кремля;
31. Архитектурные памятники Калининградской области;

Музыкальное искусство

1. Основные вопросы музыкального воспитания в общеобразовательной школе.
2. Методика музыкального воспитания как наука. Музыка в школе как учебный предмет.
3. Из истории становления методики музыкального воспитания. Учитель музыки. Урок музыки. Методы музыкального воспитания.
4. Методика музыкального воспитания в 1-м классе. Общая характеристика первоклассников. Музыкальная характеристика первоклассников.
5. Методика музыкального воспитания во 2-м классе.
6. Общая характеристика второклассников. Музыкальное развитие. Музыкальная грамотность. Певческие задачи. Музыкальная грамота. Используемый репертуар.
7. Методика музыкального воспитания в 3-м – 4 классах. Певческие задачи. Музыкальная грамотность. Используемый репертуар.
8. Разносторонняя музыкальная деятельность - важное условие музыкального развития школьников.
9. Комплексный подход к уроку музыки. Музыкальное развитие учащихся на школьном уроке музыки. Система развития музыкальных способностей.
10. Последовательность развития звуковысотного слуха и чувства лада. Последовательность развития чувства ритма. Последовательное развитие чувства музыкальной формы.
11. Некоторые методы и приёмы активизации музыкальности на первоначальном этапе. Диагностика музыкальных способностей.
12. Восприятие музыки.
13. Развитие восприятия музыки – основа воспитания музыкальной культуры школьников.
14. Особенности музыкального восприятия. Формирование у школьников эмоционального отношения к музыкальному образу.
15. Формирование эмоционально осознанного восприятия музыкального образа на начальном этапе. Последовательность развития у школьников восприятия музыки.

16. Музыкально – ритмические движения. Характеристика деятельности.
17. Подготовка учителя к организации музыкально – ритмической деятельности школьников на уроке. Приемы использования движений на уроке. Двигательные упражнения на начальном этапе музыкального воспитания.
18. Игра на детских музыкальных инструментах.
19. Цель и задачи инструментальной деятельности. Характеристика детских музыкальных инструментов.
20. Развитие ладового чувства, чувства ритма и формы в процессе игры на детских музыкальных инструментах.

7.4. Фонд оценочных средств по дисциплине

Оценка знаний, умений, навыков, характеризующая этапы формирования компетенций по дисциплине «**Технологии развития творчества младших школьников**» проводится в форме текущей и итоговой аттестации.

Контроль текущей успеваемости обучающихся – текущая аттестация – проводится в ходе семестра с целью определения уровня усвоения обучающимися знаний; формирования у них умений и навыков; своевременного выявления преподавателем недостатков в подготовке студентов и принятия необходимых мер по ее корректировке; совершенствованию методики обучения; организации учебной работы и оказания обучающимся индивидуальной помощи.

К контролю текущей успеваемости относятся проверка знаний, умений и навыков обучающихся:

- на занятиях (опрос, тестирования, круглый стол, творческие задания);
- по результатам выполнения индивидуальных заданий (реферат, презентация, творческая работа);
- по результатам проверки качества конспектов лекций и иных материалов;
- по результатам отчета обучающихся в ходе индивидуальной консультации преподавателя, проводимой в часы самоподготовки, по имеющимся задолженностям.

Итоговая аттестация по дисциплине проводится с целью выявления соответствия уровня теоретических знаний, практических умений и навыков по дисциплине **Шкала оценивания сформированности компетенций**

Оценка «неудовлетворительно» (компетенция не сформирована)	Несформированность базового уровня одного или нескольких компонентов
Оценка «удовлетворительно» (базовый уровень сформированности компетенции)	Сформированность компонентов на уровне не ниже базового, причем один, или более, компонентов характеризуются базовым уровнем сформированности.
Оценка «хорошо» (повышенный уровень сформированности компетенции)	Сформированность компонентов на уровне не ниже повышенного, один, или более, компонентов характеризуются повышенным уровнем сформированности.
Оценка «отлично» (высокий уровень сформированности компетенции)	Сформированность всех компонентов на высоком уровне

8. Перечень основной и дополнительной учебной литературы, необходимой для освоения дисциплины (модуля).

Основная:

1. **Бакиева, О. А.** МЕТОДИКА ПРЕПОДАВАНИЯ ИЗОБРАЗИТЕЛЬНОГО ИСКУССТВА: учебное пособие. Тюмень: Издательство Тюменского государственного университета, 2012.- 222 с.
2. **Бухарова, И. С.** Диагностика и развитие творческих способностей детей младшего школьного возраста : учеб. пособие для акад. бакалавриата/ И. С. Бухарова; Уральский государственный университет им. А. М. Горького (Екатеринбург). -2-е изд., перераб. и доп.. -Москва: Юрайт, 2018. -1 г=on-line, 119 с.
3. **Петрушин, В. И.** Развитие творческих способностей : учебное пособие / В. И. Петрушин. — Москва : Издательство Юрайт, 2018. — 221 с. — (Образовательный процесс). — ISBN 978-5-534-04905-3. — Текст : электронный // ЭБС Юрайт [сайт]. — URL: <https://biblio-online.ru/bcode/415975> (дата обращения: 30.05.2019).
4. **Петрушин, В. И.** Психология и педагогика художественного творчества + доп. Материал в ЭБС : учебное пособие для вузов / В. И. Петрушин. — 3-е изд., испр. и доп. — Москва : Издательство Юрайт, 2019. — 395 с. — (Авторский учебник). — ISBN 978-5-534-08179-4. — Текст : электронный // ЭБС Юрайт [сайт]. — URL: <https://biblio-online.ru/bcode/437239> (дата обращения: 31.05.2019).

Дополнительная:

1. **Васильева, Д. Н.** Современное художественное образование: организация детского творчества [Электронный ресурс] : учеб. пособие / Д. Н. Васильева ; ФГБОУ ВПО Саратов. гос. ун-т им. Н. Г. Чернышевского, Ин-т искусств. - Саратов : [б. и.], 2012. - 121 с. - Библиогр.: с. 115-117 (67 назв.). - ISBN [Б. и.] : Б. ц. Перейти к внешнему ресурсу: Текст.
2. **Павлик, К. В.** Изобразительное искусство в начальной школе: [Текст] / Учебные материалы по методике преподавания / К.В. Павлик– 2-е изд. – М.: Флинта, 2002.
3. **Романова, Л. С.** Краткий курс истории, теории и методики отечественного художественного образования [Электронный ресурс] : учеб. пособие / Л. С. Романова, Л. Н. Мещанова ; ФГБОУ ВПО Саратов. гос. ун-т им. Н. Г. Чернышевского, Ин-т искусств. - Саратов : [б. и.], 2012. - 97 с. - Библиогр.: с. 93-95. - ISBN [Б. и.] : Б. ц. Перейти к внешнему ресурсу: Текст
4. **Сокольникова, Н. М.** Изобразительное искусство и методика его преподавания в начальной школе. [Текст] / Н.М. Сокольникова - М.: Академия, 2006.
5. **Фадеева, М. А.** Теория и методика этнохудожественного образования [Электронный ресурс] / М. А. Фадеева ; Федер. гос. бюджет. образоват. учреждение высш. проф. образования "Саратовский государственный университет имени Н. Г. Чернышевского", Ин-т искусств. - Саратов : [б. и.], 2014. - 96 с. - Библиогр.: с. 89-90 (23 назв.). - Б. ц. Перейти к внешнему ресурсу: Текст

9. Перечень ресурсов информационно-телекоммуникационной сети «Интернет», необходимых для освоения дисциплины.

Коллекции электронно-библиотечной системы (ЭБС):

- НЭБ Национальная электронная библиотека, диссертации и прочие издания
- eLIBRARY.RU Научная электронная библиотека, книги, статьи, тезисы докладов конференций
- Гребенников Электронная библиотека ИД журналы
- ЭБС Консультант студента
- ПРОСПЕКТ ЭБС
- ЭБС ZNANIUM.COM
- РГБ Информационное обслуживание по МБА
- БЕН РАН
- Электронно-библиотечная система (ЭБС) Кантитана (<https://elib.kantiana.ru/>)

10. Перечень информационных технологий, используемых при осуществлении образовательного процесса по дисциплине (модулю), включая перечень программного обеспечения и информационных справочных систем (при необходимости).

При осуществлении образовательного процесса по дисциплине «Технологии развития творчества младших школьников» используются следующие информационные технологии:

- Составление и редактирование текстов при помощи текстовых редакторов.
- Создание электронных документов (компьютерных презентаций, видеофайлов, плейкастов и т. п.).
- Демонстрация аудио и видео-файлов

Программное обеспечение, применяемое при изучении дисциплины:

1. Средства MicrosoftOffice
 - MicrosoftOfficeWord – текстовый редактор;
 - MicrosoftOfficeExcel – табличный редактор;
 - MicrosoftOfficePowerPoint – программа подготовки презентаций.
2. Медиа-проигрыватель

11. Описание материально-технической базы, необходимой для осуществления образовательного процесса по дисциплине (модулю).

Для материально-технического обеспечения дисциплины «Технологии развития творчества младших школьников» используются: аудитории, оборудованные комплектом мебели и доской. Занятия проводятся с применением мультимедиа-проектора и компьютерной техники с установленным программным обеспечением.

Для проведения практических занятий используются художественное оборудование и материалы: планшеты, палитры, стаканы для воды, кисти (белка № 6; колонок № 2, 5; щетина

4.6. Программа дисциплины: «Русский язык и культура речи».

Цель дисциплины: развитие языковой и речевой компетенции студентов для эффективной коммуникации в устной и письменной формах и в различных сферах функционирования.

2. Перечень планируемых результатов обучения по дисциплине, соотнесенных с планируемыми результатами освоения образовательной программы

Код и содержание компетенции	Результаты освоения образовательной программы (ИДК)	Результаты обучения по дисциплине
<p><i>ПК-1</i> способен конструировать содержание образования с учетом специфики предметных областей, включающих конкретные учебные предметы (учебные модули) и ориентированных на применение обучающимися знаний, умений и навыков в учебных ситуациях и реальных жизненных условиях</p>	<p><i>ПК-1.1.</i> Демонстрирует знания преподаваемых предметов в пределах требований федеральных образовательных стандартов и основной общеобразовательной программы <i>ПК-1.2.</i> Осуществляет реализацию программ учебных дисциплин в объеме, необходимом для решения педагогических задач, в том числе на основе знания законов развития личности и поведения в реальной и виртуальной среде</p>	<p>Знать: – основные типы норм литературного языка и качество хорошей литературной речи; – фонетические единицы языка и фонетические средства речевой выразительности, стилистические возможности словообразования; – лексические и фразеологические единицы русского языка и их использование в построении выразительной речи. Уметь: – различать элементы нормированной и ненормированной речи; – составлять тексты в устной и письменной форме разных видов; – употреблять грамматические формы различных частей речи в соответствии с литературной нормой и стилистическими особенностями. Владеть: – фонетическими средствами речевой выразительности и нормами словоупотребления; – лексическими средствами речевой выразительности и нормами лексикологии и фразеологии; – грамматическими средствами речевой выразительности и нормами грамматики русского языка.</p>

3. Место дисциплины в структуре образовательной программы

Дисциплина «Русский язык и культура речи» представляет собой дисциплину обязательной части блока дисциплин подготовки студентов.

4. Виды учебной работы по дисциплине.

Виды учебной работы по дисциплине зафиксированы учебным планом основной профессиональной образовательной программы по указанному направлению и профилю, выражаются в академических часах. Часы контактной работы и самостоятельной работы студента и часы, отводимые на процедуры контроля, могут различаться в учебных планах ОПОП по формам обучения. Объем контактной работы включает часы контактной аудиторной работы (лекции/практические занятия/ лабораторные работы), контактной внеаудиторной работы (контроль самостоятельной работы), часы контактной работы в период аттестации. Контактная работа, в том числе может проводиться посредством электронной информационно-образовательной среды университета с использованием ресурсов сети Интернет и дистанционных технологий

5. Содержание дисциплины, структурированное по темам (разделам)

Исходя из рамок, установленных учебным планом по трудоемкости и видам учебной работы по дисциплине, преподаватель самостоятельно выбирает тематику занятий по формам и количеству часов проведения контактной работы: лекции и иные учебные занятия, предусматривающие преимущественную передачу учебной информации преподавателем и (или) занятия семинарского типа (семинары, практические занятия, практикумы, лабораторные работы, коллоквиумы и иные аналогичные занятия), и (или) групповые консультации, и (или) индивидуальную работу обучающихся с преподавателем, в том числе индивидуальные консультации (по курсовым работам/проектам – при наличии курсовой работы/проекта по данной дисциплине в учебном плане). Рекомендуемая тематика занятий максимально полно реализуется в контактной работе со студентами очной формы обучения. В случае реализации образовательной программы в заочной / очно-заочной форме трудоемкость дисциплины сохраняется, однако объем учебного материала в значительной части осваивается студентами в форме самостоятельной работы. При этом требования к ожидаемым образовательным результатам студентов по данной дисциплине не зависят от формы реализации образовательной программы.

№	Наименование раздела	Содержание раздела
11	Нормы языка. Виды речи	Понятие нормы. Кодификация. Орфоэпические, грамматические и лексические нормы русского языка. Понятие стилевой нормы. Культура речи как учебная дисциплина. Коммуникативные качества речи. Речь правильная и неправильная. Язык и речь. Устная и письменная речь. Правописные нормы. Основные орфографические принципы с проекцией на орфографические правила
22	Фонетические единицы языка. Графика. Орфоэпические нормы	Орфоэпические нормы. Понятие орфоэпии. Орфоэпические нормы современного русского литературного языка. Трудные случаи произношения и постановки ударения. Работа с орфоэпическим словарем

33	Морфемика и словообразование	Словообразовательные нормы русского языка. Орфографические нормы современного русского литературного языка. Орфографическое правило. Трудные случаи норм правописания.
44	Лексикология русского языка	Понятие лексической нормы. Лексическое значение слова. Прямое и переносное значение слова. Фразеологический оборот. Употребление синонимов, антонимов, паронимов. Лексическая омонимия. Архаизмы, историзмы, неологизмы. Точность в выборе слов юриста. Сочетаемость слов. Нарушения лексических норм (тавтология, паронимия, плеоназм и т.д.).
55	Фразеология русского языка	Фразеология как система. Фразеологические единицы русского языка. Фразеологические нормы
66	Морфология. Самостоятельные части речи. Служебные части речи. Основные синтаксические единицы. Синтаксис как источник богатства и выразительности русской речи	Понятие грамматической нормы. Морфология и синтаксис. Трудные случаи в системе морфологических норм. Трудные случаи в системе синтаксических норм. Понятие пунктуационной нормы. Знаки препинания: обязательные и факультативные. Трудные случаи в системе норм пунктуации
77	Функциональные стили литературного языка	Понятие функционального стиля речи. Функциональные стили современного русского литературного языка. Экстралингвистические основы стиля. Книжные стили: научный, публицистический, официально-деловой, художественный. Разговорный стиль. Стилистическая дифференциация языковых средств. Стилистическая окраска слова. Эмоциональная окраска слова: положительная, отрицательная, нейтральная. Научный стиль. Сфера функционирования. Жанры. Научная статья, конспект, реферат, аннотация. Основные стилевые черты научной речи. Языковые

		<p>признаки научного стиля: лексические, морфологические, синтаксические.</p> <p>Публицистический стиль. Сфера функционирования. Жанры. Газетная статья, репортаж, интервью, очерк, эссе. Основные стилевые черты языка СМИ. Языковые признаки публицистического стиля: лексические, морфологические, синтаксические. Язык художественной литературы. Жанровое разнообразие. Основные стилевые черты. Языковые особенности: лексические, морфологические, синтаксические</p> <p>Разговорный стиль. Сфера функционирования. Жанры. Силевые черты и языковые признаки разговорной речи. Проблема «экологии» разговорной речи</p> <p>Официально-деловой стиль. Сфера функционирования. Жанры. Основные стилевые черты. Разновидности официально-делового стиля. Сфера функционирования, жанры, языковые признаки</p>
--	--	---

6. Рекомендуемая тематика учебных занятий в форме контактной работы

Рекомендуемая тематика *лекционных* занятий:

Тема 1. Современный русский язык. Языковое общение и языковая норма

Понятие о русском языке и его вариантах. Понятие о системе функциональных стилей современного русского литературного языка. Разговорный, официально-деловой, научный и публицистический стили как разновидности русского литературного языка, предназначенные для использования в определенных сферах общения. Современная русская разговорная речь в ее отношении к литературной норме.

Тема 2. Ортология – учение о нормах

Понятие о норме. Языковые и стилевые нормы. Коммуникативная целесообразность. Соблюдение норм как признак речевой культуры личности и общества. Норма и речевой вкус. Признаки нормы: системность, стабильность, историческая и социальная обусловленность, обязательность. Критерии литературной нормы. Норма и вариативность языковых единиц. Основные средства кодификации языковых факторов (словари,

справочники, учебники русского языка, научные лингвистические исследования, образцы речи и др.). Нормативные словари и справочники. Принципы работы с ними.

Тема 3. Речевая коммуникация

Виды речевой деятельности: говорение, аудирование, письмо, чтение. Основы теории речевой коммуникации. Принципы и стратегии речевой коммуникации. Коммуникативный акт, учет различных компонентов ситуации как необходимое условие успешности речевого акта. Правила общения. Речь как продукт речевой деятельности. Ее формы: устная и письменная; разновидности: диалогическая и монологическая. Текст как речевое произведение, обладающее связанностью и цельностью. Понятие о речевом жанре. Доминанты речевой культуры: правильность, выразительность и благозвучие, чистота и ясность, простота и доступность, краткость, образность и эмоциональная выразительность. Русский речевой этикет. Формулы речевого этикета. Этническая специфика речевого этикета.

Раздел 2. Фонетика. Графика. Орфография

Тема 4. Система современного русского языка.

Русский язык как система. Уровни языковой системы: фонетический, лексико-фразеологический, словообразовательный, морфологический, синтаксический.

Тема 5. Фонетика

Предмет фонетики, ее содержание. Членение звучащей речи. Фонетическая транскрипция. Понятие о транслитерации. Звуки русского языка. Гласные и согласные. Классификация гласных. Классификация согласных. Русское словесное ударение. Логическое ударение. Стилистические функции ударения. Понятие фонетической позиции. Фонетические законы современного русского языка. Структура слога в современном русском языке. Правила слоγοотделения. Интонация. Ее основные элементы. Роль интонации в выражении эмоциональной стороны речи. Фонологическая система русского литературного языка. Понятие фонемы. Понятие дифференциального признака фонемы. Состав и система согласных фонем современного русского языка. Сильные и слабые позиции фонем.

Тема 6. Орфоэпия

Основные нормы современного русского литературного произношения, их развитие. Варианты литературных орфоэпических норм. “Старшая” и “младшая” нормы произношения. Источники отклонения от норм произношения. Орфоэпические словари-справочники.

Тема 7. Орфография

Система правил орфографии.

Раздел 3. Морфемика. Словообразование

Тема 8. Морфемика

Слово и морфема. Морфемный состав слова. Основа и окончание. Типы основ. Корень, приставка, суффикс, интерфикс. Морфологические явления в русском языке. Морфемный анализ слова. Омонимия и синонимия морфем. Исторические изменения в составе слова. Значение этих изменений для развития словообразовательной системы. Этимологический анализ слова.

Тема 9. Словообразование как учение о морфеме и деривации лексических единиц.

Понятие производящей основы. Основные типы лексической деривации в современном русском языке. Морфологический способ словообразования, его разновидности: аффиксия, сложение, аббревиация. Словообразовательный анализ слова. Калькирование (семантическое, словообразовательное) как вид лексической деривации. Словообразовательные и морфемные словари русского языка.

Раздел 4. Лексикология. Фразеология

Тема 10. Лексикология. Системные отношения в лексике

Предмет лексикологии русского языка. Понятие лексико-фразеологической системы. Системные отношения слов, фразеологизмов – семантические, стилистические, словообразовательные. Слово как значимая единица русского языка. Лексическое значение. Типы лексических значений. Виды переносных значений. Полисемия. Омонимия слов. Паронимы. Системные отношения в лексике. Синонимия. Антонимия. Лексический состав современного русского языка с точки зрения происхождения. Понятие об этимологии. Лексика исконно русская и заимствованная. Активная и пассивная лексика современного русского языка. Безэквивалентная лексика и лакуны русского языка. Лексика общенародная. Лексика ограниченного употребления. Диалектизмы. Профессионализмы. Сфера использования канцеляризмов. Экспрессивно-стилистическая дифференциация лексики современного русского языка. Межстилевая лексика. Стилистически окрашенная лексика. Разговорно-бытовая лексика. Просторечные слова. Вульгаризмы. Книжная лексика. Терминологическая лексика научного, делового, публицистического стилей. Поэтическая лексика. Экзотизмы.

Тема 11. Лексикография

Словари русского языка. Важнейшие толковые словари, принципы их построения. Аспектные словари русского языка.

Тема 12. Фразеология

Фразеологизм, его соотношение со словом. Системные отношения фразеологизмов. Экспрессивно-стилистические свойства фразеологизмов: межстилевые, книжного и разговорно-бытового характера. Происхождение фразеологизмов. Функции фразеологизмов в речи.

Раздел 5. Грамматика

Тема 13. Морфология как грамматическое учение о слове

Грамматические значения и способы их выражения в русском языке. Грамматические категории. Понятие парадигмы слова. Понятие частей речи. Слова знаменательные и служебные.

Тема 14. Имя существительное как часть речи

Лексико-грамматические разряды имен существительных в современном русском языке: одушевленные и неодушевленные, собственные и нарицательные. Категория рода. Распределение существительных по родам. Род несклоняемых существительных и аббревиатур. Колебания в роде имен существительных. Категория числа. Существительные *pluralia tantum*, *singularia tantum*. Категория падежа. Система падежей, основные значения падежей в современном русском языке. Склонение имен существительных, типы склонений. Варианты падежных окончаний. Разносклоняемые существительные. Особые случаи склонения.

Тема 15. Имя прилагательное как часть речи

Лексико-грамматические разряды прилагательных. Качественные и относительные прилагательные. Притяжательные прилагательные, их употребление. Краткие формы качественных прилагательных. Образование кратких форм. Синонимия кратких и полных прилагательных. Степени сравнения прилагательных. Формы сравнительной и превосходной степени. Склонение прилагательных.

Тема 16. Имя числительное как часть речи

Количественные числительные, их структура и склонение. Дробные числительные. Собираательные числительные. Порядковые числительные. Вопрос о неопределенно-количественных словах. Числительные в составе сложных слов.

Тема 17. Местоимение как часть речи

Разряды местоимений, их значение и грамматические особенности. Склонение местоимений.

Тема 18. Глагол

Глагол как часть речи. Классы глаголов в русском языке. Основа настоящего времени и основа инфинитива. Спрягаемые и неспрягаемые формы глагола. Инфинитив. Спряжение глаголов. Категория вида русского глагола. Понятие совершенного и несовершенного вида. Способы образования форм вида. Варианты видовых форм. Переходные и непереходные глаголы в русском языке. Категория залога. Категория наклонения. Изъявительное, повелительное и сослагательное наклонения. Образование повелительного и сослагательного наклонений. Категория времени. Система глагольных времен в современном русском языке. Образование форм времени, их значение и употребление. Категория лица. Личные формы глагола. Безличные глаголы.

Тема 19. Причастие как неличная форма глагола.

Использование действительных и страдательных причастий. Краткие и полные формы причастий, их употребление. Деепричастие как неличная форма глагола. Образование деепричастий совершенного и несовершенного вида. Варианты форм деепричастий.

Тема 20. Наречие как часть речи

Разряды наречий. Местоименные наречия. Степень сравнения наречий.

Тема 21. Категория состояния как особая часть речи

Семантические и грамматические свойства категории состояния.

Тема 22. Служебные слова в современном русском языке

Переход полнзначных слов в служебные.

Частицы. Функции, разряды частиц. Многозначность и многофункциональность частиц.

Предлоги. Их семантика и употребление. Образование предлогов.

Союзы. Их семантика и употребление. Образование союзов. Употребление слов других лексико-грамматических классов в функции союзов.

Модальные слова как лексико-грамматический разряд. Семантико-функциональные группы модальных слов.

Междометия как лексико-грамматический разряд. Семантические группы междометий.

Звукоподражания. Виды звукоподражаний. Отличие звукоподражаний от междометий. Омонимия частей речи. Переходные явления в частях речи.

Раздел 6. Синтаксис

Тема 23. Основные синтаксические средства и способы русского языка

Синтаксические единицы русского языка: словосочетания, простое предложение, сложное предложение.

Словосочетание. Основные признаки словосочетания. Словосочетание в отношении со словом и фразеологизмом. Синтаксически несвободные словосочетания. Грамматические связи в словосочетании. Классификация словосочетаний по лексико-грамматической характеристике главного слова.

Тема 24. Предложение как главная единица синтаксиса

Основные признаки предложения. Понятие о предикативности. Грамматические категории предложения. Понятие о структурной схеме предложения. Актуальное членение предложения и способы его выражения. Грамматические и стилистические функции порядка слов. Понятие инверсии. Типы предложений по цели высказывания.

Простое предложение. Понятие членов предложения. Главные и второстепенные члены предложения. Нераспространенные и распространенные, полные и неполные предложения.

Двусоставные предложения. Грамматическая (предикативная) основа предложения: подлежащее и сказуемое. Способы выражения подлежащего и сказуемого. Типы сказуемого. Особенности согласования сказуемого с подлежащим.

Односоставные предложения. Структурно-семантические типы односоставных предложений: определительно-личные, обобщенно-личные, неопределенно-личные, безличные, инфинитивные, номинативные. Вопрос о генетивных и вокативных предложениях.

Второстепенные члены предложения. Определение, его разновидности (согласованное и несогласованное). Приложение. Согласование определения с существительным. Согласование приложений. Дополнение, его разновидности (прямое, косвенное). обстоятельство, разряды обстоятельств.

Полные и неполные предложения. Понятие структурной неполноты предложений. Разновидности неполных предложений. Понятие эллипса. Нечленимые предложения.

Осложненное простое предложение. Типология осложненного предложения. Способы и приемы осложнения. Предложения с однородными членами предложения. Однородные и неоднородные определения. Обобщающие слова при однородных членах предложения. Предложения с обособленными членами предложения. Понятие обособления. Основные виды обособления. Разновидности обособленных членов и способы их выражения. Предложения с обращением. Предложения с вводными конструкциями. Функционально-семантические группы вводных конструкций. Предложения с вставными конструкциями. Оформление вставных конструкций.

Сложное предложение. Сложное предложение как единица синтаксиса. Средства связи предикативных единиц. Основные разновидности сложных предложений.

Сложносочиненные предложения. Признаки сочинения. Семантика союзов. Основные структурно-семантические виды сложносочиненных предложений.

Сложноподчиненные предложения. Средства выражения подчинения. Структурно-семантическая классификация сложноподчиненных предложений. Предложение нерасчлененной и расчлененной структуры, характеристика их структурно-семантических типов. Сложноподчиненные предложения многочленной структуры (с соподчинением и последовательным подчинением).

Бессоюзные сложные предложения. Средства связи предикативных частей. Синонимия бессоюзных и союзных предложений. Сложные предложения с различными видами связи.

Способы передачи чужой речи. Прямая речь. Оформление в прямой речи повествования, вопроса, побуждения. Диалогическая речь. Монологическая речь. Косвенная речь. Оформление в косвенной речи повествования, вопроса, побуждения. Понятие несобственно-прямой речи как особой формы свободной передачи чужой речи.

Тема 25. Русская пунктуация

Принципы русской пунктуации. Современная система знаков препинания.

Раздел 7. Стилистика русского языка

Тема 26. Основы стилистики

Понятие стилистики. Стилистическое использование лексических и фразеологических средств языка. Стилистические ресурсы словообразования. Стилистическое использование форм частей речи. Стилистический синтаксис. Изобразительно-выразительные средства русского языка. Стили языка.

Устная речь, ее отличие от письменной. Виды устной речи (деловая, публицистическая, разговорная, научная).

Письменная речь, ее стилистические и жанровые разновидности (деловая, публицистическая, научная). Понятие о деловых бумагах.

Стилистические нормы современного русского литературного языка. Современная коммуникация и правила речевого общения.

Рекомендуемая тематика *практических* занятий:

№ п/п	Наименование раздела, темы дисциплины	Форма самостоятельной работы	Оценочное средство
1	Раздел 1. Введение в «Русский язык и культуру речи» Современный русский язык. Языковое общение и языковая норма. Культура речи как научная дисциплина. Языковая норма и кодификация	Реферирование литературы	собеседование
2	Раздел 2. Фонетика. Графика. Орфография Фонетическая система русского языка	Реферирование литературы	собеседование
3	Фонетическая транскрипция	Выполнение заданий поисково – исследовательского характера	тестирование
4	Графика. Орфография	Выполнение заданий поисково – исследовательского характера	тестирование
5	Орфоэпия. Орфоэпические нормы	Выполнение	тестирование

	русского языка	заданий поисково – исследовательс кого характера	
6	Раздел 3. Морфемика. Словообразование Введение в морфемику	Реферирование литературы	собеседование
7	Типы русских морфем	Выполнение заданий поисково – исследовательс кого характера	тестирование
8	Единицы словообразовательной системы	Выполнение заданий поисково – исследовательс кого характера	тестирование
9	Способы словообразования в русском языке	Выполнение заданий поисково – исследовательс кого характера	Лингвистические задачи
10	Раздел 4. Лексикология и фразеология русского языка Лексическая семантика	Реферирование литературы	собеседование
11	Лексикология русского языка	Выполнение заданий поисково – исследовательс кого характера	тестирование
12	Фразеология русского языка	Выполнение заданий поисково – исследовательс кого характера	Лингвистические задачи
13	Лексические нормы русского языка. Лексикография	Выполнение заданий поисково – исследовательс кого характера	тестирование
14	Раздел 5. Морфология русского языка Морфологические категории. Знаменательные части речи	Реферирование литературы	собеседование
15	Незнаменательные части речи	Выполнение заданий поисково – исследовательс кого характера	тестирование
16	Общая характеристика морфологического строя современного русского языка	Выполнение заданий поисково –	Лингвистические задачи

		исследовательского характера	
17	Грамматические нормы русского языка. Грамматическая лексикография	Выполнение заданий поисково – исследовательского характера	тестирование
18	Раздел 6. Синтаксис русского языка Синтаксические средства. Словосочетание	Реферирование литературы	Лингвистические задачи
19	Предложение	Выполнение заданий поисково – исследовательского характера	Лингвистические задачи
20	Основные формы синтаксической организации текста	Выполнение заданий поисково – исследовательского характера	тестирование
21	Раздел 7. Стилистика русского языка Стилистические нормы современного русского языка	Реферирование литературы	Тестирование
22	Особенности научного стиля	Творческая работа	Собеседование
23	Особенности официально-делового стиля	Творческая работа	Собеседование
24	Современная коммуникация и правила речевого общения	Творческая работа	Деловая игра

Требования к *самостоятельной* работе студентов.

В курс «Русский язык и культура речи» входит материал, ориентированный на выяснение кардинальных, стержневых проблем данной учебной дисциплины. Используя материалы занятий, основную, дополнительную литературу, словари и справочники, студенты готовятся к практическим занятиям.

«Русский язык и культура речи», как любая другая наука, имеет свой категориально-понятийный аппарат. Понятия – это узловые, опорные пункты как научного, так и учебного познания, логические ступени движения в учебе от простого к сложному, от явления к сущности.

Для выяснения значений новых понятий и категорий можно обратиться к глоссарию, в который входят основные термины русского языка и культуры речи, знание которых необходимо при изучении курса.

Самостоятельная работа студента начинается с внимательного ознакомления с каждой темой курса, с изучением вопросов, которые ориентируют его, показывают, что он должен знать по данной теме. Вопросы, составляющие содержание курса, обладают разной степенью важности. Есть вопросы, выполняющие функцию логической связки содержания темы и всего курса, имеются вопросы описательного или разъяснительного характера. Все эти вопросы необходимы для целостного восприятия изучаемых проблем.

Необходимо иметь в виду и то, что каждый учебник или учебное пособие имеет свою логику построения, которая, может не совпадать с логикой данной программы учебного

курса. Одни авторы более широко, а другие более узко рассматривают ту или иную проблему. Одни выделяют ее в отдельную главу, а другие включают в состав главы. Учебник или учебное пособие целесообразно изучать последовательно, главу за главой, как это сделано в них. При этом, обращаясь к программе учебного курса, следует постоянно отмечать, какие ее вопросы (пусть в иной логической последовательности) рассмотрены в данной главе учебника, учебного пособия, а какие опущены. По завершении работы над учебником у студента должна быть ясность в том, какие темы, вопросы программы учебного курса уже изучены, а какие предстоит изучить по другим источникам.

Учебный курс «Русский язык и культура речи» завершается экзаменом. В качестве методической помощи при подготовке к экзамену студентам необходимо воспользоваться вопросами к экзамену и заданиями к практическим занятиям.

В период подготовки к зачету студенты могут получить у преподавателя индивидуальные и групповые консультации.

Подготовка к итоговой аттестации – это завершающий, наиболее активный этап самостоятельной работы студента над учебным курсом. По учебнику или по другим материалам надо ликвидировать все свои недоработки. Внимательно разобраться в материалах практических занятий. Необходимо систематизировать и упорядочить накопленные знания. Каждая тема имеет свои узловые, основные, концептуально обобщающие вопросы, вокруг которых собирается все остальное. Именно по ним, по способности ответить на них, можно проверить степень своей подготовленности к зачету.

7. Методические рекомендации по видам занятий

Данный курс является корректирующим и не должен дублировать школьный курс русского языка. В связи с этим необходимо в самом начале курса провести тестирование, выявляющее основные пробелы в языковой подготовке слушателей. В дальнейшем на каждом занятии проводится небольшая самостоятельная работа для проверки результатов коррекции грамотности. Можно использовать индуктивный метод подачи материала, двигаясь от разбора и объяснения примеров к формулировке правила.

Методические рекомендации по изучению дисциплины

Студентам необходимо ознакомиться:

- с содержанием рабочей программы дисциплины (далее - РПД), с целями и задачами дисциплины, ее связями с другими дисциплинами образовательной программы, методическими разработками по данной дисциплине, имеющимся в Центре учебно-методической информации, с графиком консультаций преподавателей кафедры.

Рекомендации по подготовке к лекционным занятиям (теоретический курс)

Изучение дисциплины требует систематического и последовательного накопления знаний, следовательно, пропуски отдельных тем не позволяют глубоко освоить предмет. Именно поэтому контроль над систематической работой студентов всегда находится в центре внимания кафедры.

Студентам необходимо:

- перед каждой лекцией просматривать рабочую программу дисциплины, что позволит сэкономить время на записывание темы лекции, ее основных вопросов, рекомендуемой литературы;

- перед очередной лекцией необходимо просмотреть по своему конспекту материал предыдущей лекции. При затруднениях в восприятии материала следует обратиться к основным литературным источникам. Если разобраться в материале опять не удалось, то обратитесь к лектору (по графику его консультаций) или к преподавателю на практических занятиях. Не оставляйте «белых пятен» в освоении материала.

Рекомендации по подготовке к практическим (семинарским) занятиям

Студентам следует:

- приносить с собой рекомендованную преподавателем литературу к конкретному занятию;
- до очередного практического занятия по рекомендованным литературным источникам проработать теоретический материал, соответствующей темы занятия;
- при подготовке к практическим занятиям следует обязательно использовать не только лекции, но и учебную литературу;
- теоретический материал следует соотносить с нормами, так как в них могут быть внесены изменения, дополнения, которые не всегда отражены в учебной литературе;
- в начале занятий задать преподавателю вопросы по материалу, вызвавшему затруднения в его понимании и освоении при решении задач, заданных для самостоятельного решения;
- в ходе семинара давать конкретные, четкие ответы по существу вопросов;
- на занятии доводить каждую задачу до окончательного решения, демонстрировать понимание проведенных расчетов (анализов, ситуаций), в случае затруднений обращаться к преподавателю.

Студентам, пропустившим занятия (независимо от причин), не имеющим письменного решения задач или не подготовившимся к данному практическому занятию, рекомендуется не позже чем в 2-недельный срок явиться на консультацию к преподавателю и отчитаться по теме, изучавшейся на занятии. Студенты, не отчитавшиеся по каждой не проработанной ими на занятиях теме к началу зачетной сессии, упускают возможность получить положенные баллы за работу в соответствующем семестре.

Методические рекомендации по выполнению различных форм самостоятельных домашних заданий

Самостоятельная работа студентов включает в себя выполнение различного рода заданий, которые ориентированы на более глубокое усвоение материала изучаемой дисциплины. По каждой теме учебной дисциплины студентам предлагается перечень заданий для самостоятельной работы.

К выполнению заданий для самостоятельной работы предъявляются следующие требования: задания должны исполняться самостоятельно и представляться в установленный срок, а также соответствовать установленным требованиям по оформлению.

Студентам следует:

- руководствоваться графиком самостоятельной работы, определенным РПД;
- выполнять все плановые задания, выдаваемые преподавателем для самостоятельного выполнения, и разбирать на семинарах и консультациях неясные вопросы;
- использовать при подготовке локальные нормативные акты института, размещенные на официальном сайте института;
- при подготовке к экзамену параллельно прорабатывать соответствующие теоретические и практические разделы дисциплины, фиксируя неясные моменты для их обсуждения на плановой консультации.

Методические рекомендации по работе с литературой

Любая форма самостоятельной работы студента (подготовка к семинарскому занятию, написание эссе, курсовой работы, доклада и т.п.) начинается с изучения соответствующей литературы как в библиотеке, так и дома.

К каждой теме учебной дисциплины подобрана основная и дополнительная литература.

Основная литература - это учебники и учебные пособия.

Дополнительная литература - это монографии, сборники научных трудов, журнальные и газетные статьи, различные справочники, энциклопедии, интернет ресурсы.

Рекомендации студенту:

- выбранную монографию или статью целесообразно внимательно просмотреть. В книгах следует ознакомиться с оглавлением и научно-справочным аппаратом, прочитать аннотацию и предисловие. Целесообразно ее пролистать, рассмотреть иллюстрации, таблицы, диаграммы, приложения. Такое поверхностное ознакомление позволит узнать, какие главы следует читать внимательно, а какие прочитать быстро;

- в книге или журнале, принадлежащие самому студенту, ключевые позиции можно выделять маркером или делать пометки на полях. При работе с Интернет - источником целесообразно также выделять важную информацию;

- если книга или журнал не являются собственностью студента, то целесообразно записывать номера страниц, которые привлекли внимание. Позже следует вернуться к ним, перечитать или переписать нужную информацию. Физическое действие по записыванию помогает прочно заложить данную информацию в «банк памяти».

Выделяются следующие виды записей при работе с литературой:

Конспект - краткая схематическая запись основного содержания научной работы. Целью является не переписывание произведения, а выявление его логики, системы доказательств, основных выводов. Хороший конспект должен сочетать полноту изложения с краткостью.

Цитата - точное воспроизведение текста. Заключается в кавычки. Точно указывается страница источника.

Тезисы - концентрированное изложение основных положений прочитанного материала.

Аннотация - очень краткое изложение содержания прочитанной работы. Резюме - наиболее общие выводы и положения работы, ее концептуальные итоги.

Записи в той или иной форме не только способствуют пониманию и усвоению изучаемого материала, но и помогают выработать навыки ясного изложения в письменной форме тех или иных теоретических вопросов.

8. Фонд оценочных средств

8.1. Перечень компетенций с указанием этапов их формирования в процессе освоения образовательной программы в рамках учебной дисциплины

Основными этапами формирования указанных компетенций при изучении обучающимися дисциплины являются последовательное изучение содержательно связанных между собой тем учебных занятий. Изучение каждой темы предполагает овладение обучающимися необходимыми компетенциями. Результат аттестации обучающихся на различных этапах формирования компетенций показывает уровень освоения компетенций.

Контролируемые разделы (темы) дисциплины	Индекс контролируемой компетенции (или её части)	Оценочные средства по этапам формирования компетенций
		текущий контроль по дисциплине
Нормы языка. Виды речи	ПК-1.1.	<i>Опрос, тестовая работа, анализ текстов</i>
	ПК-1.2.	
Фонетические единицы языка. Графика. Орфоэпические нормы	ПК-1.1.	<i>Опрос, тестовая работа, анализ текстов</i>
	ПК-1.2.	
Морфемика и	ПК-1.1.	<i>Опрос, тестовая работа, анализ</i>

Контролируемые разделы (темы) дисциплины	Индекс контролируемой компетенции (или)	Оценочные средства по этапам формирования компетенций
		текущий контроль по дисциплине
словообразование	ПК-1.2.	<i>текстов</i>
Лексикология русского языка	ПК-1.1. ПК-1.2.	<i>Опрос, тестовая работа, анализ текстов</i>
Фразеология русского языка	ПК-1.1. ПК-1.2.	<i>Опрос, тестовая работа, анализ текстов</i>
Морфология. Самостоятельные части речи. Служебные части речи. Основные синтаксические единицы. Синтаксис как источник богатства и выразительности русской речи	ПК-1.1. ПК-1.2.	<i>Опрос, тестовая работа, анализ текстов</i>
Функциональные стили литературного языка	ПК-1.1. ПК-1.2.	<i>Опрос, тестовая работа, анализ текстов</i>

8.2. Типовые контрольные задания или иные материалы, необходимые для оценки знаний, умений и навыков и (или) опыта деятельности в процессе текущего контроля

8.2.1. Тестовые задания

ВАРИАНТ 1

1. Для какого стиля речи характерна диалогическая речь?

- 1) для научного
- 2) для официально-делового
- 3) для разговорного
- 4) для публицистического

2. Для какого стиля речи характерна неофициальная обстановка?

- 1) для разговорного
- 2) для научного
- 3) для официально-делового
- 4) для публицистического

3. В каком стиле используется жанр очерка?

- 1) в научном
- 2) в художественном
- 3) в официально-деловом
- 4) в публицистическом

4. Для какого стиля речи характерна злободневность, яркость, страстность, призывность?

- 1) для художественного
- 2) для научного
- 3) для публицистического
- 4) для официально-делового

5. Какой стиль речи ставит своей задачей сообщать информацию о жизни страны, воздействовать на массы, сформировать определенное отношение к общественной жизни?

- 1) научный
- 2) публицистический
- 3) художественный
- 4) разговорный

6. В каком из данных текстов предложения соединяются последовательно?

- 1) Во второй половине дня мы попали в густой дремучий лес, тянувшийся на много километров на восток. В лесу стояли огромные корабельные сосны. На них мы увидели шустрых рыжих белок, которые, обгоняя друг друга, носились по гладким стволам деревьев вверх и вниз.
- 2) Железный ветер бил в лицо, а они все шли и шли. И снова чувство суеверного страха охватывало противника. Люди бесстрашно шли в атаку, ничего не боясь, смертны ли они?

7. В каком из данных текстов предложения соединяются параллельно?

- 1) Волосы прямые, в скобку. Лицо небольшое, незначительное, старинно русское, суздальское. Глаза под большими сонными веками — ястребиные.
- 2) На другой день в назначенное время я стоял уже за скирдами, ожидая своего противника. Вскоре и он явился. «Нас могут застать, — сказал он мне, — надобно поспешить».

8. Определите стиль речи, к которому относится данный текст.

Голодная волчиха встала, чтобы идти на охоту. Ее волчата, все трое, крепко спали, сбившись в кучу, и грели друг друга. Она облизала их и пошла.

Был уже весенний месяц март, но по ночам деревья трещали от холода, как в декабре, и едва высунешь язык, как его начинало сильно ципать.

- 1) разговорный
- 2) публицистический
- 3) научный
- 4) художественный

9. Определите стиль речи, к которому относится данный текст.

Более полувека назад на огромных пространствах России гремела и клочкотала война. Волею судьбы многие тяжелые и кровопролитные бои пришлось на территорию нынешних Курской и Белгородской областей. Одной из величайших баталий в мировой истории по праву считается Курская битва, эпицентром которой стало танковое сражение под Прохоровкой. Недаром здешнее поле называют Полем русской славы, третьим после Куликова и Бородина — полем России.

- 1) художественный
- 2) публицистический
- 3) научный
- 4) официально-деловой

10. Определите стиль речи, к которому относится данный текст.

Я очень люблю скромную жизнь тех уединенных владельцев отдаленных деревень, которых в Малороссии обыкновенно называют старосветскими, которые, как дряхлые живописные домики, хороши своею пестротой и совершеною противоположностью с новым гладеньким строением, которого стен еще не промыл дождь, крыши не покрыла зеленая плесень и лишенное штукатурки крыльцо не выкалывает своих красных кирпичей. Я иногда люблю сойти на минуту в сферу этой необыкновенно уединенной жизни, где ни одно желание не перелетает за частокол, окружающий небольшой дворик, за плетень сада, наполненного яблонями и сливами, за деревенские избы, его окружающие, пошатнувшиеся на сторону, осененные вербами, бузиною и грушами. Жизнь их скромных владельцев так тиха, так тиха, что на минуту забываешься и думаешь, что страсти,

желания и беспокойные порождения злого духа, возмущающие мир, вовсе не существуют и ты их видел только в блестящем, сверкающем сновидении.

- 1) художественный
- 2) публицистический
- 3) научный
- 4) официально-деловой

Версии эталонных ответов:

№ вопроса	1	2	3	4	5	6	7	8	9	10
№ ответа	3	1	4	3	2	1	1	4	2	1

ВАРИАНТ 2

1. Что изучает лексика?

- А) историю слова;
- Б) части речи и их формы;
- В) правила написания слов;
- Г) звуковую сторону слова;
- Д) слова и их значения.

2. В каких вариантах все прилагательные употреблены в прямом значении?

- А) золотые руки, железный характер, заячья душа, лисья нора;
- Б) глухая деревня, жаркие дебаты, железная логика, прямой человек;
- В) глухая улица, жаркий бой, железная воля, прямой вопрос;
- Г) глухой старик, жаркий день, железная дорога, прямая линия;
- Д) каменный дом, медвежья услуга, серебряные брызги, стеклянная ваза.

3. Укажите ряд многозначных слов:

- А) съедобный, утомление;
- Б) хохот, шезлонг;
- В) съемка, ручка;
- Г) компьютер, ландыш;
- Д) самолет, дискуссия.

4. В каком ряду все слова – синонимы?

- А) время, период, эпоха, эра;
- Б) лингвист, историк, литературовед;
- В) фрукты, овощи, вишня;
- Г) сосна, тополь, ясень;
- Д) тарелка, вилка, ложка.

5. Укажите группу слов, которые являются омонимами:

- А) метель, пурга;
- Б) письменный стол, обеденный стол;
- В) капитанская рубка, рубка леса;
- Г) ручка чемодана, ручка малыша;
- Д) шить иглой, игла ежа.

6. Назовите антоним фразеологизма «спустя рукава»:

- А) бить баклуши,
- Б) положи руку на сердце,
- В) сложи руки,
- Г) не покладая рук,
- Д) море по колению.

7. Укажите слова, не являющиеся паронимами:

- А) эффектный, эффективный;
- Б) представить, предоставить;
- В) фарш, фарс;
- Г) командировочные, командированные;
- Д) подпись, роспись.

8. Определите, в каком варианте профессиональные слова:

- А) учитель, наставник, педагог;
- Б) отечество, родина, отчизна;
- В) метель, пурга, буран;
- Г) аккорд, вокализ, мольберт;
- Д) овощи, ягоды, фрукты.

9. Какому словосочетанию синонимичен фразеологизм «хранить молчание»?

- А) как в воду глядел;
- Б) набрать в рот воды;
- В) выйти сухим из воды;
- Г) как рыба в воде;
- Д) не разлить водой.

10. Определите, в каком варианте даны неологизмы:

- А) бартер, кастинг, конфессия;
- Б) псалтырь, светлица, кафтан;
- В) курень, полуночник, шелоник;
- Г) опосля, прислухаться, не серчай;
- Д) кардиолог, инфаркт, универсам.

11. Определите, в каком варианте даны слова общеупотребительные:

- А) десница, работа, слеза;
- Б) акварель, гуашь, палитра;
- В) нечто, выкаблучиваться, ступай;
- Г) нижеподписавшийся, горенка, изрядно;
- Д) кирпич, свекла, идти.

12. Определите, в каком варианте даны заимствованные слова:

- А) место, история, тетрадь;
- Б) берег, город, молоко;
- В) аббат, атака, жюри;
- Г) ладонь, корова, дочь,
- Д) поле, береза, сосед.

13. Укажите стилистически нейтральный фразеологизм:

- А) закадычный друг;
- Б) во веки веков;
- В) вступить в брак;
- Г) сдержать слово;
- Д) втирать очки.

14. Выберите вариант, в котором определение является эпитетом:

- А) бродяга-ветер;
- Б) звездная ночь;
- В) розовая шляпка;
- Г) серебряное кольцо;
- Д) старик-мудрец.

15. В каком предложении слово употреблено в переносном значении?

- А) На стенах висели два пейзажа хорошей кисти.
- Б) Желтые листья медленно падали на землю.
- В) Утром бухта наполнилась плавучим льдом.

Г) Громады утесов на берегу создавали величественную картину.

Д) Яркое солнце быстро съело тонкий ледок.

Версии эталонных ответов:

№ вопроса	1	2	3	4	5	6	7	8	9	10	11	12	13	14	15
№ ответа	Д	Г	В	А	В	Г	В	Г	Б	А	Д	В	Г	А	Д

ВАРИАНТ 3

1. Выберите правильный ответ.

Фонетика - раздел науки о языке, изучающий

1) нормы правильного произношения звуков и ударения в словах

2) способы обозначения звуков на письме

3) звуки речи

4) правописание гласных и согласных

2. Отметьте неправильное утверждение.

1) Звук - кратчайшая, далее неделимая часть произносимого слова.

2) В нашей речи преобладают гласные звуки.

3) Буквы обозначаются звуки на письме.

4) Гласные звуки состоят только из голоса.

3. Сколько мягких согласных звуков в пословице?

Хлеб-соль ешь, а правду режь.

1) три

2) четыре

3) пять

4) шесть

4. Сколько звуков [с] в пословице?

Скоро сказка сказывается, да не скоро дело делается.

1) четыре

2) пять

3) шесть

4) семь

5. В какой последовательность надо расположить предложения, чтобы получился текст?

А. Правда, есть слова, которые состоят из одного звука: например, предлоги в, к, союзы а, и.

Б. При этом сами по себе отдельные звуки лишены содержания.

В. Но и они начинают работать только в соединении с другими словами: в лесу, дождь и ветер и т.д.

Г. В языке все, что мы произносим, выражено звуками речи.

1) В,А,Б,Г. 2) Г,Б,А,В. 3) Б,Г,А,В. 4) Г,В,Б,А.

Версии эталонных ответов:

№ вопроса	1	2	3	4	5
№ ответа	3	2	2	2	2

Критерии оценки:

- оценка «отлично» выставляется студенту, если он выполнил все задания;
- оценка «хорошо» выставляется студенту, если он выполнил не менее 70 % заданий;
- оценка «удовлетворительно» выставляется студенту, если он выполнил менее 70 % заданий;

8.2.2. Тексты для анализа

Тема: Основные понятия о языке.

Понятия о языковой норме современного русского литературного языка.

1. Докажите, что язык является динамичной, развивающейся системой языковых единиц, объединенных в языковые уровни. Назовите и раскройте содержание основных функций языка.
2. Раскройте понятие языковая норма, литературный язык.
3. Назовите основные виды норм русского литературного языка. Приведите примеры языковых норм.

Тексты для стилистического разбора по разделу «Функциональные стили современного русского литературного языка»

Задание

1. Охарактеризуйте речевую ситуацию.
2. Определите цель текста.
3. Определите стиль текста.
4. Укажите в тексте языковые особенности (лексические, синтаксические) данного стиля.

Текст 1

Языковые единицы кроме основного (денотативного) значения могут иметь дополнительные семантические или стилистические значения или окраску (стилистические коннотации), ограничивающие возможности употребления данной единицы языка определенными сферами и условиями общения. Различают эмоционально-экспрессивные и функционально-стилевые разновидности стилистических коннотаций. Эмоционально-экспрессивные коннотации связаны с выражением отношения к предмету, его оценкой (дружище, зайчишка). Функционально-стилевые коннотации обусловлены преимущественной сферой употребления языковой единицы в какой – то определенной сфере общения. Традиционно языковые средства с функционально-стилевой окраской разделяются на книжные (отчизна, интеллект) и разговорные (читалка, ехидный).

Т.П. Плещенко

ТЕКСТ 2.

Человеческие поступки выражаются в деятельности в слове, во взгляде. Слово – тончайшее прикосновение к сердцу; оно может стать и нежным, благоуханным цветком, и живой водой, возвращающей веру в добро, и острым ножом, и раскаленным железом, и комьями грязи. Слово оборачивается самыми неожиданными поступками даже тогда, когда его нет, а есть молчание. Там, где необходимо острое, прямое, честное слово, иногда мы видим позорное молчание. Это самый гнусный поступок – предательство. Бывает наоборот: предательством становится слово, которое должно хранить тайну. Мудрое и доброе слово доставляет радость, глупое и злое, необдуманное и бестактное приносит беду. Умей сообразить и почувствовать, когда человеку, с которым ты встречаешься, нужно, чтобы ты говорил, а когда ему крайне необходимо, чтобы ты молчал. Одно-

единственное твое слово может создать у людей мнение о тебе как о хаме или невежде, пустопорожнем болтуне или хвастуне.

В.А.Сухомлинский

ТЕКСТ 2

Помню, бродили мы по одному из кавказских ботанических садов. На табличках были написаны мудреные названия: питтоспорум, пестроокаймленная юкка, эвкалипт, лавровишня... Уже не поражали нас к концу дня ни развесистость крон, ни толщина стволов, ни причудливость листьев.

И вдруг мы увидели совершенно необыкновенное дерево, подобного которому не было во всем саду. Белое, как снег, и нежно-зеленое, как молодая травка, оно резко выделялось на общем, однообразном по колориту фоне. Мы в этот раз увидели его новыми глазами и оценили по-новому. Табличка гласила, что перед нами береза обыкновенная.

А попробуйте лечь под березой на мягкую, прохладную траву, так чтобы только отдельные блики солнца и яркой полдневной синевы процеживались к вам сквозь листву. Чего-чего не нашепчет вам береза, тихо склонившись к изголовью, каких не нашелестит ласковых слов, чудных сказок, каких не навеет светлых чувств.

Что ж пальма! - под ней и лечь-то нельзя, потому что или вовсе нет никакой травы, или растет сухая, пыльная, колючая травка. Словно жестяные или фанерные гремят на ветру листья пальмы, и нет в этом громе ни души, ни ласки.

А может, и вся-то красота заморских краев лишь не уступает и приближается к тихой прелести среднерусского, левитановского, шишкинского, поленовского пейзажа?

Привыкли. Набаловались. Не знаем, чем владеем. Потому и тянет к черту на кулички, в так называемую экзотику. А спросите у любого иностранца, он, не задумываясь, скажет, что самая экзотическая страна, несомненно, Россия.

В. А. Солоухин

Текст 4

Лицам, успешно прошедшим государственную итоговую аттестацию по образовательным программам среднего профессионального образования, выдается диплом о среднем профессиональном образовании, подтверждающий получение среднего профессионального образования и квалификацию по соответствующей профессии или специальности среднего профессионального образования.

Критерии оценки:

Отлично - Стилистический анализ текста проведен правильно, в логическом рассуждении, в выборе языковых средств, в рассуждении нет ошибок.

Хорошо – Стилистический анализ текста проведен правильно, в логическом рассуждении и выборе языковых средств нет существенных ошибок.

Удовлетворительно – Стилистический анализ текста проведен, в логическом рассуждении нет существенных ошибок, и допущены существенные ошибки в выборе языковых средств .

Неудовлетворительно- стилистический анализ текста не проведен, либо проведен неправильно.

8.3. Перечень вопросов и заданий для промежуточной аттестации по дисциплине:

1. Понятие о культуре речи. Связь культуры речи с другими науками. Понятие о коммуникативных качествах речи.
2. Русский язык в современном мире. Состояние русского языка в 21 веке.

3. Правильность речи. Языковая норма. Ее роль в становлении и функционировании литературного языка. Варианты норм. Смена норм. Виды норм.
4. Орфоэпические нормы русского языка. Особенности произношения заимствованных слов. Стили произношения.
5. Акцентологические нормы русского языка. Особенности русского ударения. Причины изменения ударения. Тенденции в развитии русского ударения.
6. Грамматическая норма и грамматический вариант. Колебания в роде имен существительных. Трудности определения рода имен существительных.
7. Грамматическая норма и грамматический вариант. Варианты падежных окончаний имен существительных.
8. Трудности склонения имен и фамилий.
9. Трудности образования и употребления форм степеней сравнения и кратких форм имен прилагательных.
10. Трудности образования и употребления количественных, дробных, порядковых, собирательных числительных.
11. Трудности употребления местоимений.
12. Трудности образования и употребления глагольных форм: образование личных форм, варианты видовых форм, возвратные и невозвратные формы.
13. Синтаксические нормы русского языка. Особенности прямого и обратного порядка слов в предложении. Нарушения порядка слов в предложении.
14. Синтаксические нормы русского языка. Ошибки в сложных предложениях.
15. Трудности в согласовании сказуемого с подлежащим.
16. Трудности согласования определений.
17. Трудности согласования приложений.
18. Нормы управления и случаи их нарушения: выбор предлога, выбор падежной формы.
19. Нормы управления и случаи их нарушения: управление при синонимичных словах, падеж дополнения при переходных глаголах с отрицанием.
20. Трудности образования деепричастий и употребления деепричастных оборотов.
21. Трудности образования причастий и употребления деепричастных оборотов.
22. Нормы словоупотребления. Дискуссия о нормах словоупотребления. Чистота речи как коммуникативное качество. Использование слов-паразитов, нецензурных слов, просторечий, диалектизм.
23. Чистота речи как коммуникативное качество. Использование речевых штампов, иноязычных слов и выражений, жаргонизмов.
24. Точность речи как коммуникативное качество. Нарушения точности. Понятие о речевой избыточности, речевой недостаточности.
25. Логичность речи как коммуникативное качество. Нарушения логичности.
26. Богатство речи как коммуникативное качество. Бедность речи.
27. Выразительность речи как коммуникативное качество. Языковые и неязыковые средства создания выразительности.
28. Выразительность речи как коммуникативное качество. Тропы и стилистические фигуры как средства создания выразительности.
29. Уместность речи как коммуникативное качество: стилевая, контекстуальная, ситуативная уместность.
30. Этические нормы речевой культуры (речевой этикет). Особенности бытового и делового общения.

8.4. Планируемые уровни сформированности компетенций обучающихся и критерии оценивания

Уровни	Содержательн	Основные признаки	Пятибалль	Двухба	БРС, %
--------	--------------	-------------------	-----------	--------	--------

	ое описание уровня	выделения уровня (этапы формирования компетенции, критерии оценки сформированности)	ная шкала (академическая) оценка	льная шкала, зачет	освоения (рейтинговая оценка)
Повышенны й	Творческая деятельность	<i>Включает нижестоящий уровень.</i> Умение самостоятельно принимать решение, решать проблему/задачу теоретического и прикладного характера на основе изученных методов, приемов, технологий	отлично	зачтено	86-100
Базовый	Применение знаний и умений в более широких контекстах учебной и профессиональной деятельности, нежели по образцу с большей степени самостоятельности и инициативы	<i>Включает нижестоящий уровень.</i> Способность собирать, систематизировать, анализировать и грамотно использовать информацию из самостоятельно найденных теоретических источников и иллюстрировать ими теоретические положения или обосновывать практику применения	хорошо		71-85
Удовлетворительный (достаточный)	Репродуктивная деятельность	Изложение в пределах задач курса теоретически и практически контролируемого материала	удовлетворительно		55-70
Недостаточный	Отсутствие признаков удовлетворительного уровня		неудовлетворительно	не зачтено	Менее 55

Проверка качества усвоения знаний в течение семестра осуществляется в письменной форме, в виде выполнения упражнений и тестовых заданий, написания диктантов и выполнения корректорской правки текстов с ошибками. Предусмотрено и осуществляется обязательное тестирование обучающихся после освоения ими части объема и полного объема материала дисциплины (в середине и в конце семестра).

Степень усвоения студентом учебного материала курса «Обучении русской орфографии» оценивается с помощью методики балльно-рейтингового контроля. Итоговый рейтинг складывается из оценивания следующих видов и форм работы студента:

№	Виды и формы работы	Кол-во баллов
1.	Участие в дискуссиях на интерактивных практических занятиях.	0—5 баллов за занятие, максимум — 25 баллов (5 занятий)
2.	Выступление с докладами на интерактивных практических занятиях.	0—20 баллов (4 балла за занятие)
3.	Составление аннотирующих резюме по проблематике интерактивных практических занятий.	0—20 баллов (0 – 4 балла за тему)
4.	Посещение занятий.	0–10 баллов. (оценка 0 ставится при пропуске более чем половины занятий)
5.	Устный ответ на зачете	0-25 баллов
	Максимальный итоговый рейтинг	100 баллов

9. Перечень основной и дополнительной учебной литературы, необходимой для освоения дисциплины.

Основная литература:

1. Гойхман О.Я. Русский язык и культура речи [Электронный ресурс]: учебник / О.Я. Гойхман и др.; под ред. О.Я. Гойхмана. - 2-е изд., перераб. и доп. - М.: НИЦ ИНФРА-М, 2016. - 240 с. – ЭБС Znanium.com

Дополнительная литература:

1. Граудина Л.К. Культура русской речи [Электронный ресурс]: учебник /Граудина Л. К., Виноградов С. И., Даниленко В. П., Карпинская Е. В. - М.: Юр.Норма, НИЦ ИНФРА-М, 2015. - 560 с. – ЭБС Znanium.com

10. Перечень ресурсов информационно-телекоммуникационной сети «Интернет», необходимых для освоения дисциплины.

- НЭБ Национальная электронная библиотека, диссертации и прочие издания
- eLIBRARY.RU Научная электронная библиотека, книги, статьи, тезисы докладов конференций
- Гребенников Электронная библиотека ИД журналы
- ЭБС Консультант студента
- ПРОСПЕКТ ЭБС
- ЭБС ZNANIUM.COM
- РГБ Информационное обслуживание по МБА
- БЕН РАН

- Электронно-библиотечная система (ЭБС) Кантитана (<https://elib.kantiana.ru/>)

11. Перечень информационных технологий, используемых при осуществлении образовательного процесса по дисциплине.

Программное обеспечение обучения включает в себя:

- система электронного образовательного контента БФУ им. И. Канта – <https://lms.kantiana.ru/> обеспечивающую разработку и комплексное использование электронных образовательных ресурсов;
- серверное программное обеспечение, необходимое для функционирования сервера и связи с системой электронного обучения через Интернет;
- корпоративная платформа Microsoft Teams;
- установленное на рабочих местах студентов ПО: Microsoft Windows 7, Microsoft Office Standart 2010, антивирусное программное обеспечение Kaspersky Endpoint Security.
- *специализированное ПО (при наличии):*

12. Описание материально-технической базы, необходимой для осуществления образовательного процесса по дисциплине.

Для проведения занятий лекционного типа, практических и семинарских занятий используются специальные помещения (учебные аудитории), оборудованные техническими средствами обучения – мультимедийной проекционной техникой. Для проведения занятий лекционного типа используются наборы демонстрационного оборудования.

Для проведения лабораторных работ, (практических занятий – при необходимости) используются специальные помещения (учебные аудитории), оснащенные специализированным лабораторным оборудованием: персональными компьютерами с возможностью выхода в интернет и с установленным программным обеспечением, заявленным в п.11.

Для проведения групповых и индивидуальных консультаций, текущего контроля и промежуточной аттестации используются специальные помещения (учебные аудитории), оборудованные специализированной мебелью (для обучающихся), меловой / маркерной доской.

Для организации самостоятельной работы обучающимся предоставляются помещения, оснащенные компьютерной техникой с возможностью подключения к сети «Интернет» и обеспечением доступа в электронную информационно-образовательную среду университета.

Для обучения инвалидов и лиц с ограниченными возможностями здоровья университетом могут быть представлены специализированные средства обучения, в том числе технические средства коллективного и индивидуального пользования.

5), гуашь, акварель, тушь, перья, масляная пастель, простые карандаши, ластик.

4.7. Программа дисциплины: «Практикум по каллиграфии».

Цель изучения дисциплины: формирование у студентов-будущих педагогов каллиграфического письма и представлений о психолого-педагогической и методической работе по становлению каллиграфического навыка у младших школьников в период обучения грамоте.

2. Перечень планируемых результатов обучения по дисциплине, соотнесенных с планируемыми результатами освоения образовательной программы

Код и содержание компетенции	Результаты освоения образовательной программы (ИДК)	Результаты обучения по дисциплине
<p><i>ПК-2: способен обосновывать выбор методов обучения и образовательных технологий и применять их в образовательной практике, исходя из особенностей содержания учебного материала, возраста</i></p>	<p><i>ПК-2.1. Определяет рациональность выбора и необходимость внедрения в образовательный процесс различных методов и технологий, в том числе с использованием ресурсов и сервисов информационной образовательной среды, цифрового коммуникационного оборудования в соответствии с нормами безопасности образовательного процесса</i></p> <p><i>ПК-2.2. Использует в образовательном процессе методы обучения и образовательные технологии с учетом педагогических задач, возрастных и индивидуальных особенностей обучающихся, в том числе средствами цифровых коммуникаций с участниками образовательного процесса, ресурсы информационной образовательной среды и цифровое учебное и коммуникационное оборудование образовательной организации</i></p>	<p>Знать:</p> <ul style="list-style-type: none"> - базовые предметные научно-теоретические предпосылки, определяющие сущность, закономерности, принципы и особенности изучаемых явлений и процессов. <p>Уметь:</p> <ul style="list-style-type: none"> - обосновать выбор и необходимость внедрения в образовательный процесс различных методов и технологий обучения каллиграфическому письму. <p>Владеть:</p> <ul style="list-style-type: none"> - навыками понимания и системного анализа базовых научно-теоретических представлений и методических практик для решения профессиональных задач. <p>Знать:</p> <ul style="list-style-type: none"> - возможности методов обучения и образовательных технологий при использовании их в процессе становления каллиграфического навыка у младших школьников в период обучения грамоте. <p>Уметь:</p> <ul style="list-style-type: none"> - использовать в процессе обучения каллиграфическому письму приемы, элементы технологии, средства цифровых коммуникаций и ресурсы информационной образовательной среды с учетом педагогических задач, возрастных и индивидуальных особенностей обучающихся. <p>Владеть:</p> <ul style="list-style-type: none"> - приемами, элементами педагогических технологий и ресурсами информационной образовательной среды при

		обучении каллиграфическому письму с учетом педагогических задач, возрастных и индивидуальных особенностей обучающихся.
--	--	--

3. Место дисциплины в структуре образовательной программы

Дисциплина «Практикум по каллиграфии» представляет собой дисциплину обязательной части блока дисциплин подготовки студентов.

4. Виды учебной работы по дисциплине.

Виды учебной работы по дисциплине зафиксированы учебным планом основной профессиональной образовательной программы по указанному направлению и профилю, выражаются в академических часах. Часы контактной работы и самостоятельной работы студента и часы, отводимые на процедуры контроля, могут различаться в учебных планах ОПОП по формам обучения. Объем контактной работы включает часы контактной аудиторной работы (лекции/практические занятия/ лабораторные работы), контактной внеаудиторной работы (контроль самостоятельной работы), часы контактной работы в период аттестации. Контактная работа, в том числе может проводиться посредством электронной информационно-образовательной среды университета с использованием ресурсов сети Интернет и дистанционных технологий

5. Содержание дисциплины, структурированное по темам (разделам)

Исходя из рамок, установленных учебным планом по трудоемкости и видам учебной работы по дисциплине, преподаватель самостоятельно выбирает тематику занятий по формам и количеству часов проведения контактной работы: лекции и иные учебные занятия, предусматривающие преимущественную передачу учебной информации преподавателем и (или) занятия семинарского типа (семинары, практические занятия, практикумы, лабораторные работы, коллоквиумы и иные аналогичные занятия), и (или) групповые консультации, и (или) индивидуальную работу обучающихся с преподавателем, в том числе индивидуальные консультации (по курсовым работам/проектам – при наличии курсовой работы/проекта по данной дисциплине в учебном плане). Рекомендуемая тематика занятий максимально полно реализуется в контактной работе со студентами очной формы обучения. В случае реализации образовательной программы в заочной / очно-заочной форме трудоемкость дисциплины сохраняется, однако объем учебного материала в значительной части осваивается студентами в форме самостоятельной работы. При этом требования к ожидаемым образовательным результатам студентов по данной дисциплине не зависят от формы реализации образовательной программы.

№	Наименование раздела	Содержание раздела
1	Исторические предпосылки возникновения письма.	История возникновения и развития письма. Алфавит. Письменность. Каллиграфия. Каллиграфический навык.
2	Организационно-гигиенические требования к письму.	Психофизиологические особенности письма. Санитарно-гигиенические

3	Методики формирования каллиграфического навыка младших школьников.	условия письма. Организационные требования к процессу формирования каллиграфического навыка младшего школьника. Традиционные методики формирования каллиграфического навыка младших школьников. Нетрадиционные техники формирования каллиграфического навыка. Обучение леворуких детей.
4	Каллиграфические ошибки и пути их устранения.	Причины каллиграфических ошибок. Типы каллиграфических ошибок и приемы устранения.

6. Перечень учебно-методического обеспечения для самостоятельной работы обучающихся по дисциплине

Рекомендуемая тематика учебных занятий в форме контактной работы:

Рекомендуемая тематика учебных занятий *лекционного* типа (предусматривающих преимущественную передачу учебной информации преподавателями):

Тема 1: История возникновения и развития письма.

Возникновение алфавита. Письменность. Каллиграфия. Каллиграфический почерк. Каллиграфический навык.

Тема 2: Организационно-педагогические и санитарно-гигиенические требования к реализации процесса письма.

Психолого-физиологические особенности процесса формирования каллиграфического навыка младшего школьника. Методика проведения физминутки на уроке каллиграфии.

Рекомендуемая тематика *практических* занятий:

Тема 1: Традиционные методики формирования каллиграфического навыка младших школьников.

Вопросы для обсуждения: Особенности написания письменных заглавных и строчных букв и их соединений. Каллиграфически верные образцы букв и соединений в тетради и на доске. Методика проведения минутки чистописания в начальных классах.

Тема 2: Нетрадиционные техники формирования каллиграфического навыка младших школьников.

Вопросы для обсуждения: Причины возникновения нетрадиционных методик обучения письму. Этапы работы по методике Е.Н. Потаповой. Обучение письму в одну линию (методика В.Ф. Одеговой). «Письмо с секретом» (методика В.А. Ильяхиной). «От рисунка к букве» (методика М.Т. Стрижаковой).

Тема 3: Обучение леворуких детей.

Вопросы для обсуждения: Основные способы диагностики леворуких детей. Особенности работы с леворукими на уроках каллиграфии.

Тема 4: Каллиграфические ошибки: причины, типы и пути их устранения.

Вопросы для обсуждения: Причины каллиграфических ошибок. Виды и причины дисграфии письма (в т.ч. леворукость). Типы каллиграфических ошибок и приемы их устранения.

Требования к самостоятельной работе студентов

1. Работа с лекционным материалом, предусматривающая проработку конспекта лекций и учебной литературы, по следующим темам: «История возникновения и развития письма», «Организационно-педагогические и санитарно-гигиенические требования к реализации процесса письма».

2. Выполнение домашнего задания, предусматривающего составление тезауруса категориального аппарата по теме: «Организационно-педагогические и санитарно-гигиенические требования к организации процесса письма»; подбор творческих и игровых заданий для обучения леворуких детей каллиграфическому письму; подготовить конспект урока каллиграфии или урока письма с минуткой чистописания (обязательное включение физминутки).

Руководствуясь положениями статьи 47 и статьи 48 Федерального закона от 29 декабря 2012 г. № 273-ФЗ «Об образовании в Российской Федерации» научно-педагогические работники и иные лица, привлекаемые университетом к реализации данной образовательной программы, пользуются предоставленными академическими правами и свободами в части свободы преподавания, свободы от вмешательства в профессиональную деятельность; свободы выбора и использования педагогически обоснованных форм, средств, методов обучения и воспитания; права на творческую инициативу, разработку и применение авторских программ и методов обучения и воспитания в пределах реализуемой образовательной программы и отдельной дисциплины.

Исходя из рамок, установленных учебным планом по трудоемкости и видам учебной работы по дисциплине, преподаватель самостоятельно выбирает тематику занятий по формам и количеству часов проведения контактной работы: лекции и иные учебные занятия, предусматривающие преимущественную передачу учебной информации преподавателем и (или) занятия семинарского типа (семинары, практические занятия, практикумы, лабораторные работы, коллоквиумы и иные аналогичные занятия), и (или) групповые консультации, и (или) индивидуальную работу обучающихся с преподавателем, в том числе индивидуальные консультации (по курсовым работам/проектам – при наличии курсовой работы/проекта по данной дисциплине в учебном плане).

Рекомендуемая тематика занятий максимально полно реализуется в контактной работе со студентами очной формы обучения. В случае реализации образовательной программы в заочной / очно-заочной форме трудоемкость дисциплины сохраняется, однако объем учебного материала в значительной части осваивается студентами в форме самостоятельной работы. При этом требования к ожидаемым образовательным результатам студентов по данной дисциплине не зависят от формы реализации образовательной программы.

7. Методические рекомендации по видам занятий

Лекционные занятия.

В ходе лекционных занятий обучающимся рекомендуется выполнять следующие действия. Вести конспектирование учебного материала. Обращать внимание на категории, формулировки, раскрывающие содержание тех или иных явлений и процессов, научные выводы и практические рекомендации по их применению. Задавать преподавателю уточняющие вопросы с целью уяснения теоретических положений, разрешения спорных ситуаций.

Желательно оставить в рабочих конспектах поля, на которых во внеаудиторное время можно сделать пометки из рекомендованной литературы, дополняющие материал прослушанной лекции, а также подчеркивающие особую важность тех или иных теоретических положений.

Практические и семинарские занятия.

На практических и семинарских занятиях в зависимости от темы занятия выполняется поиск информации по решению проблем, практические упражнения, контрольные работы, выработка индивидуальных или групповых решений, итоговое обсуждение с обменом знаниями, участие в круглых столах, разбор конкретных ситуаций, командная работа, представление портфолио и т.п.

Самостоятельная работа.

Самостоятельная работа осуществляется в виде изучения литературы, эмпирических данных по публикациям и конкретных ситуаций из практики, подготовке индивидуальных работ, работа с лекционным материалом, самостоятельное изучение отдельных тем дисциплины; поиск и обзор литературы и электронных источников; чтение и изучение учебника и учебных пособий.

8. Фонд оценочных средств

8.1. Перечень компетенций с указанием этапов их формирования в процессе освоения образовательной программы в рамках учебной дисциплины

Основными этапами формирования указанных компетенций при изучении обучающимися дисциплины являются последовательное изучение содержательно связанных между собой тем учебных занятий. Изучение каждой темы предполагает овладение обучающимися необходимыми компетенциями. Результат аттестации обучающихся на различных этапах формирования компетенций показывает уровень освоения компетенций.

Контролируемые разделы (темы) дисциплины	Индекс контролируемой компетенции (или её части)	Оценочные средства по этапам формирования компетенций
		текущий контроль по дисциплине
<i>Исторические предпосылки возникновения письма.</i>	<i>ПК-2.1</i>	<i>устный опрос</i>
<i>Организационно-гигиенические требования к письму.</i>	<i>ПК-2.1 ПК-2.2</i>	<i>контрольная работа</i>
<i>Методики формирования каллиграфического навыка младших школьников.</i>	<i>ПК-2.1 ПК-2.2</i>	<i>контрольная работа, учебная дискуссия</i>
<i>Каллиграфические ошибки и пути их устранения.</i>	<i>ПК-2.1 ПК-2.2</i>	<i>тестирование</i>

8.2. Типовые контрольные задания или иные материалы, необходимые для оценки знаний, умений и навыков и (или) опыта деятельности в процессе текущего контроля

По разделу «Исторические предпосылки возникновения письма» вопросы для устного опроса:

1. Определение письма. Типы письма. Тип современного русского письма.
2. Возникновение алфавита. История алфавитного письма.
3. Состав современного русского алфавита. История возникновения и развития.
4. Каллиграфия. История возникновения. Каллиграфия как искусство.
5. Каллиграфический почерк. Каллиграфический навык.

По разделу «Организационно-гигиенические требования к письму» задания для контрольной работы:

1. Выпишите и объясните специальные термины и понятия, содержащиеся в теме.
2. Сформулируйте гигиенические основания процесса формирования каллиграфического навыка.
3. Перечислите организационные требования к работе по чистописанию.
4. Подберите упражнения для проведения физминутки.

По разделу «Методики формирования каллиграфического навыка младших школьников» вопросы для контрольной работы:

1. Укажите причины возникновения нетрадиционных методик обучения письму.
2. Выделите этапы работы по методике Е.Н. Потаповой.
3. Охарактеризуйте методику В.Ф. Одеговой «Обучение письму в одну линию».
4. Приведите примеры приемов по методике В.А. Ильяхиной «Письмо с секретом».
5. Приведите примеры приемов по методике М.Т. Стрижаковой «От рисунка к букве»

По разделу «Методики формирования каллиграфического навыка младших школьников» вопросы для учебной дискуссии:

1. Достоинства и недостатки традиционных и нетрадиционных методиках обучения каллиграфическому письму в начальной школе.
2. Леворукий ребенок: трудности и преимущества при обучении в начальной школе.
3. Обучение письму по системе Д.Б. Эльконина: достоинства и недостатки.
4. Передовой отечественный опыт в обучении каллиграфии.
5. Зарубежный опыт обучения каллиграфическому письму.

По разделу «Каллиграфические ошибки и пути их устранения» тестовые задания:

1. Распределите типичные ошибки учащихся на две группы:
 - нарушение наклона;
 - несоблюдение строчки;
 - переписывание через линию полей;
 - нарушение пропорций;
 - искажение овалов, полуovalов и других элементов;
 - непропорционально большие или маленькие интервалы между словами;
 - пропуск элементов отдельных букв или замена элементов букв;
 - недописывание строки;
 - ошибки в соединениях букв.
2. Вкладыш букв в системе Е.Н. Потаповой предназначен для:
 - развития тактильной памяти;
 - развития мускульной памяти;

- закрепления навыка письма;
- запоминания образа букв.

3. Восстановите правильную последовательность работы по формированию графического навыка:

- а) письмо отдельных букв без соединения с другими;
- б) письмо элементов букв;
- в) заштриховка фигур, обводка трафаретов;
- г) письмо сочетаний букв, слогов, слов.

4. Оцените письменные работы учащихся начальной школы с точки зрения сформированности каллиграфического навыка и наличия каллиграфических ошибок.

8.3. Перечень вопросов и заданий для промежуточной аттестации по дисциплине

Примерный перечень вопросов и заданий к экзамену:

1. Укажите, кому принадлежит данное определение термина «письмо»: «Письмо на всех этапах развития человека – добавочный, вторичный способ общения»:
 - а) Истрин В.А.
 - б) Реформатский А.А.
 - в) Панов В.Т.
 - г) Львов М.Р.

2. Дополните фразу:
 - фразеология – это...
 - логография – это...
 - морфемография – это...
 - силлабография – это...
 - фонемография – это ...

3. Назовите 5 признаков алфавита.

4. Скоропись – это...

5. Перечислите не менее 5 основных гигиенических требований к письму.

6. Верно ли утверждение «Современные шрифты рассчитаны на безнажимное, безотрывное наклонное письмо» (обоснуйте ответ пятью предложениями).

7. Оцените письменные работы студентов с точки зрения сформированности каллиграфического навыка.

8. Выполните контрольное списывание (под счет, под диктовку, на доске).

8.4. Планируемые уровни сформированности компетенций обучающихся и критерии оценивания

Уровни	Содержательное описание уровня	Основные признаки выделения уровня (этапы формирования компетенции, критерии оценки сформированности)	Пятибалльная шкала (академическая) оценка	Двухбалльная шкала, зачет	БРС, % освоения (рейтинговая оценка)
Повышенный	Творческая деятельность	<i>Включает нижестоящий уровень. Умение самостоятельно</i>	отлично	зачтено	86-100

		принимать решение, решать проблему/задачу теоретического и прикладного характера на основе изученных методов, приемов, технологий			
Базовый	Применение знаний и умений в более широких контекстах учебной и профессиональной деятельности, нежели по образцу с большей степени самостоятельности и инициативы	<i>Включает нижестоящий уровень.</i> Способность собирать, систематизировать, анализировать и грамотно использовать информацию из самостоятельно найденных теоретических источников и иллюстрировать ими теоретические положения или обосновывать практику применения	хорошо		71-85
Удовлетворительный (достаточный)	Репродуктивная деятельность	Изложение в пределах задач курса теоретически и практически контролируемого материала	удовлетворительно		55-70
Недостаточный	Отсутствие признаков удовлетворительного уровня		неудовлетворительно	не зачтено	Менее 55

9. Перечень основной и дополнительной учебной литературы, необходимой для освоения дисциплины.

Основная литература

1. Воронцова, А.В., Сулягина, Т.В., Павлова, О.А. и др. Дидактика начального образования / А.В. Воронцова, Т.В. Сулягина, О.А. Павлова и др. – Москва: «НИЦ ИНФРА-М», 2022. – 343 с. Имеются экземпляры в отделах: ЭБС «Znanium» (1).
2. Кинаш, Е.А. Первые шаги к грамоте: от рисунка к письму/ Е.А. Кинаш. - Москва: «НИЦ ИНФРА-М», 2020. – 146 с. Имеются экземпляры в отделах: ЭБС «Znanium» (1).

Дополнительная литература

1. Левитес, Д.Г. Педагогические технологии/ Д.Г. Левитес В. А. –Москва: «НИЦ ИНФРА-М», 2022. – 403 с. Имеются экземпляры в отделах: ЭБС «Znanium» (1).
2. Орлова, Н.М. Введение в языкознание/ Н.М. Орлова. - Москва: «НИЦ ИНФРА-М», 2021. – 263 с. Имеются экземпляры в отделах: ЭБС «Znanium» (1).

10. Перечень ресурсов информационно-телекоммуникационной сети «Интернет», необходимых для освоения дисциплины.

- НЭБ Национальная электронная библиотека, диссертации и прочие издания
- eLIBRARY.RU Научная электронная библиотека, книги, статьи, тезисы докладов конференций
- Гребенников Электронная библиотека ИД журналы
- ЭБС Лань книги, журналы
- ЭБС Консультант студента
- ПРОСПЕКТ ЭБС
- ЭБС ZNANIUM.COM
- РГБ Информационное обслуживание по МБА
- БЕН РАН
- Электронно-библиотечная система (ЭБС) Кантитана (<https://elib.kantiana.ru/>)

11. Перечень информационных технологий, используемых при осуществлении образовательного процесса по дисциплине.

Программное обеспечение обучения включает в себя:

- система электронного образовательного контента БФУ им. И. Канта – <https://lms.kantiana.ru>, обеспечивающую разработку и комплексное использование электронных образовательных ресурсов;
- серверное программное обеспечение, необходимое для функционирования сервера и связи с системой электронного обучения через Интернет;
- корпоративная платформа Microsoft Teams;
- установленное на рабочих местах студентов ПО: Microsoft Windows 7, Microsoft Office Standart 2010, антивирусное программное обеспечение Kaspersky Endpoint Security.

12. Описание материально-технической базы, необходимой для осуществления образовательного процесса по дисциплине.

Для проведения занятий лекционного типа, практических и семинарских занятий используются специальные помещения (учебные аудитории), оборудованные техническими средствами обучения – мультимедийной проекционной техникой. Для проведения занятий лекционного типа используются наборы демонстрационного оборудования.

Для проведения лабораторных работ, (практических занятий – при необходимости) используются специальные помещения (учебные аудитории), оснащенные специализированным лабораторным оборудованием: персональными компьютерами с возможностью выхода в интернет и с установленным программным обеспечением, заявленным в п.11.

Для проведения групповых и индивидуальных консультаций, текущего контроля и промежуточной аттестации используются специальные помещения (учебные аудитории), оборудованные специализированной мебелью (для обучающихся), меловой / маркерной доской.

Для организации самостоятельной работы обучающимся предоставляются помещения, оснащенные компьютерной техникой с возможностью подключения к сети «Интернет» и обеспечением доступа в электронную информационно-образовательную среду университета.

Для обучения инвалидов и лиц с ограниченными возможностями здоровья университетом могут быть представлены специализированные средства обучения, в том числе технические средства коллективного и индивидуального пользования.

4.7. Программа дисциплины «Наименование дисциплины: «Детская художественная литература».

Цель освоения дисциплины «Детская художественная литература» – дать целостное представление о детской литературе как художественной и художественно-педагогической естественной составляющей русской и мировой литературы, овладение которой позволит будущему педагогу реализовывать цели и задачи его профессиональной деятельности.

2. Перечень планируемых результатов обучения по дисциплине, соотнесенных с планируемыми результатами освоения образовательной программы

Код компетенции	Результаты освоения образовательной программы (ИДК)	Результаты обучения по дисциплине
ПК-1 Способен конструировать содержание образования с учетом специфики предметных областей, включающих конкретные учебные предметы (учебные модули) и ориентированных на применение обучающимися знаний, умений и навыков в учебных ситуациях и реальных жизненных условиях	ПК-1.1 Демонстрирует знания преподаваемых предметов в пределах требований федеральных образовательных стандартов и основной общеобразовательной программы ПК-1.2 Осуществляет реализацию программ учебных дисциплин в объеме, необходимом для решения педагогических задач, в том числе на основе знания законов развития личности и поведения в реальной и виртуальной среде	Знать: - детскую литературу как вполне самостоятельное историко-литературное явление, отражающее общие тенденции развития отечественной и мировой культуры, литературы, а также педагогической мысли; - монографическое творчество выдающихся детских писателей, как русских, так и принадлежащих мировой культуре, но «обретших вторую культурную родину» в России; - наизусть корпус стихотворных и (частью) прозаических текстов, обязательных при работе с детьми дошкольного возраста. Уметь: - демонстрировать на практике владение художественными жанрами: литературная сказка (стилизация, пародия, др.), загадка, рассказ (в основе которого –

		<p>динамичный увлекательный сюжет) и т.д.;</p> <ul style="list-style-type: none"> - самостоятельно, исходя из имеющихся теоретико-литературных знаний, анализировать произведения детской литературы разных видов и жанров; - определять, для какого возраста предназначены детские книги, каково их примерное содержание, образовательно-воспитательное и эстетическое значение. <p>Владеть:</p> <ul style="list-style-type: none"> - навыками анализа художественного текста, имеющему своим адресатом ребёнка; - навыками диалогического общения с ребенком о прочитанных произведениях; - навыками критической оценки творчества писателей для детей и отдельных книг для чтения детей
<p>ПК-4 Способен организовывать различные виды внеурочной деятельности (игровую, учебно-исследовательскую, художественно-продуктивную, культурно-досуговую) с учетом возможностей образовательной организации и историко-культурного своеобразия региона</p>	<p>ПК-4.1 Определяет направления различных видов внеурочной деятельности с учетом атмосферы и традиций образовательной организации, своеобразия социальной ситуации развития и историко-культурного своеобразия региона</p> <p>ПК-4.2 Проектирует внеурочную деятельность с целью формирования основ гражданской позиции, способности к труду и жизни в условиях современного мира, культуры здорового и безопасного образа жизни, в том числе с использованием конструктивных воспитательных усилий родителей (законных представителей) обучающихся</p>	<p>Знать:</p> <ul style="list-style-type: none"> - современные тенденции развития детской литературы; - ключевые теоретические понятия детского фольклора и детской литературы; - книги и произведения ведущих писателей – русских, зарубежных; знать детскую периодическую печать. <p>Уметь:</p> <ul style="list-style-type: none"> - выразительно читать произведения (в том числе и незнакомые) после непродолжительной

		<p>предварительной подготовки, следить за своей речью;</p> <ul style="list-style-type: none"> - самостоятельно подготовить краткое сообщение о писателе, привлекая его книги и литературу о нем; - составить книжную выставку – авторскую, тематическую. <p>Владеть:</p> <ul style="list-style-type: none"> - навыками использования достижений отечественной литературы в социально-культурной деятельности; - навыками аналитического подхода к художественному тексту, адресованному читателю-ребенку; - навыками выразительного чтения
--	--	--

3. Место дисциплины в структуре образовательной программы

Дисциплина «Детская художественная литература» представляет собой дисциплину основной квалификации «Дошкольное образование» обязательной части блока дисциплин подготовки студентов.

4. Виды учебной работы по дисциплине

Виды учебной работы по дисциплине зафиксированы учебным планом основной профессиональной образовательной программы по указанному направлению и профилю, выражаются в академических часах. Часы контактной работы и самостоятельной работы студента и часы, отводимые на процедуры контроля, могут различаться в учебных планах ОПОП по формам обучения. Объем контактной работы включает часы контактной аудиторной работы (лекции/практические занятия/ лабораторные работы), контактной внеаудиторной работы (контроль самостоятельной работы), часы контактной работы в период аттестации. Контактная работа, в том числе может проводиться посредством электронной информационно-образовательной среды университета с использованием ресурсов сети Интернет и дистанционных технологий

5. Содержание дисциплины, структурированное по темам (разделам)

Исходя из рамок, установленных учебным планом по трудоемкости и видам учебной работы по дисциплине, преподаватель самостоятельно выбирает тематику

занятий по формам и количеству часов проведения контактной работы: лекции и иные учебные занятия, предусматривающие преимущественную передачу учебной информации преподавателем и (или) занятия семинарского типа (семинары, практические занятия, практикумы, лабораторные работы, коллоквиумы и иные аналогичные занятия), и (или) групповые консультации, и (или) индивидуальную работу обучающихся с преподавателем, в том числе индивидуальные консультации (по курсовым работам/проектам – при наличии курсовой работы/проекта по данной дисциплине в учебном плане). Рекомендуемая тематика занятий максимально полно реализуется в контактной работе со студентами очной формы обучения. В случае реализации образовательной программы в заочной / очно-заочной форме трудоемкость дисциплины сохраняется, однако объем учебного материала в значительной части осваивается студентами в форме самостоятельной работы. При этом требования к ожидаемым образовательным результатам студентов по данной дисциплине не зависят от формы реализации образовательной программы.

№	Наименование раздела	Содержание раздела
1	Детская литература как учебный предмет	Понятие о детской литературе как органической части общей литературы. Специфические особенности восприятия текста читателем-школьником. Понятие о детской книге как особой форме издания. Понятие о круге детского чтения, его составляющих и важнейших характеристиках. Значение детской литературы в обучении, воспитании и развитии младших школьников
2	Произведения устного народного творчества в детском чтении	Малые жанры фольклора: пословицы, поговорки, загадки, дразнилки, песенки. Русские народные сказки, их классификация и жанровые особенности
3	Развитие детской литературы в XII-XVII веках	Первые детские учебные книги (буквари, азбуки, азбуковники), потешные листы. Произведения древнерусской литературы, адаптированные для детского чтения: жития, хождения, воинские и бытовые повести. Первые переводные произведения для детей. Светский характер книгопечатания в эпоху петровских реформ, реформа кириллицы. Появление детских книг, прямо адресованных читателям-детям (1717 – «Юности честное зерцало, или Показания к житейскому обхождению»; «Атлас», «Руководство по географии»). Тенденция включения произведений русских писателей – классиков в детское чтение. Развитие энциклопедической книги для детей; «Мир в картинках» Я.А.Коменского. Становление детской журналистики: просветительская и издательская деятельность Н.И.Новикова
4	Детская литература первой половины XIX века	Нравоучительность как отличительная черта литературы для детей: Басни (Эзоп, Лафонтен, И.А.Крылов). Классика детской литературы: сказки В.А.Жуковского, А.С.Пушкина, А.А.Ершова, стихи и сказка М.Ю.Лермонтова,

		исторические повести А.О.Ишимовой для детей. Автобиографическая повесть в творчестве писателей XIX в. (С.Т.Аксаков, Л.Н.Толстой, А.И.Свирский и др.). В.Г.Белинский как основоположник теории детской художественной литературы. В.Г.Белинский о выделении классического круга детского чтения
5	Детская литература второй половины XIX века	Темы, жанры, герои и специфические особенности детских книг русских писателей-классиков (Н.А.Некрасов, Л.Н.Толстой, К.М.Станюкович, Д.Н.Мамин-Сибиряк, В.М.Гаршин, А.П.Чехов, Н.Д.Телешов). Поэты-лирики – А.В.Кольцов, И.С.Никитин, А.К.Толстой, Ф.И.Тютчев, А.А.Фет и др. Писатели-педагоги: К.Д.Ушинский, Л.Н.Толстой. Новые типы учебных книг. Фундаментальные труды по библиографии детской литературы (В.И.Водовозов, Ф.Г.Толль) и первые исследования (О.Рогова, Н.В.Чехов)
6	Детская литература советской эпохи	Первые советские книги для детей, вошедшие в золотой фонд детской литературы: Проза: П.Бляхин «Красные дьяволята», Ю.Олеша «Три толстяка», Б.Житков «Морские истории», В.Бианки «Лесные домишки», М.Ильин «Который час?» Поэзия: С.Я.Маршак, В.В.Маяковский, К.И.Чуковский. Вопрос о возможной классификации детской литературы советской эпохи: 1. Художественные повести и рассказы: Л.Кассиль, В.Катаев, Н.Богданов, Ю.Коваль и др. 2. Поэзия для детей: Е.Благинина, Д.Хармс, А.Барто, Б.Заходер и др. 3. Литературная сказка, приключения: А.Толстой, А.Некрасов, А.Волков, Е.Шварц, В.Губарев, и др. 4. Научно-художественная проза: Е.Чарушин, И.Соколов-Микитов, Г.Скребицкий и др. 5. Историческая книга: В.Панова, Е.Озерецкая, Я.Гордин, О.Тихомиров. Создание новой системы оформления детских книг: В.Маяковский, Н.Тырса, В.Лебедев, Ю.Васнецов, В.Канашевич и др.
7	Современная детская литература	Общая характеристика состояния современной детской литературы: виды, жанры, темы, типы изданий. Развитие профессиональной критики детской литературы

6. Рекомендуемая тематика учебных занятий в форме контактной работы

Рекомендуемая тематика учебных занятий *лекционного* типа (предусматривающих преимущественную передачу учебной информации преподавателями):

Тема 1. Детская литература как учебный предмет

- Тема 2. Произведения устного народного творчества в детском чтении.*
Тема 3. Развитие детской литературы в XII-XVII вв.
Тема 4. Детская литература 1 половины XIX века
Тема 5. Детская литература 2-ой половины XIX века
Тема 6. Детская литература советской эпохи
Тема 7. Современная детская литература

Рекомендуемая тематика *практических* занятий:

- Тема 1. Детская литература как учебный предмет*
Тема 2. Произведения устного народного творчества в детском чтении.
Тема 3. Развитие детской литературы в XII-XVII вв.
Тема 4. Детская литература 1 половины XIX века
Тема 5. Детская литература 2-ой половины XIX века
Тема 6. Детская литература советской эпохи
Тема 7. Современная детская литература

Задания для самостоятельной работы студентов

1. Прочитать тексты из списка литературы для обязательного чтения.
2. Оформить читательский дневник.
3. Выучить наизусть произведения указанных авторов данного периода.
4. Подготовиться к дифференцированному зачету по дисциплине.

Тексты для чтения

1. Мифы народов мира. Мифы древней Греции.
2. Библия для детей.
3. Сказки народов мира (7-10).
4. Русские народные сказки (3-4 каждого жанра).
5. Деятельность В. Даля, В. Афанасьева, Л.Н. Толстого, А.К. Толстого, А.Н. Толстого и др. Екатерина
6. Сказка о царевиче Хлоре. Сказка о царевиче Февее.
7. Жуковский В.А. Сказки: Спящая царевна. Сказка о царе Берендее. Сказка об Иване-царевиче и Сером волке. Тюльпановое дерево и др. Стихи.
8. Пушкин А. С. Все сказки, поэма «Руслан и Людмила».
9. Ершов П. П. Конек-Горбунок.
10. Крылов И.А. Басни (2 наизусть по выбору).
11. Погорельский А. «Черная курица, или Подземные жители».
12. Одоевский В. Ф. Городок в табакерке. Мороз Иванович. Индийская сказка о четырех глухих. Царь-девица. Столяр. Разбитый кувшин. Бедный Гнедко. Сирота. Серебряный рубль. Открытки из журнала Маши. Анекдоты о муравьях. Червяк и др.
13. Аксаков С.Т. Детские годы Багрова-внука. Аленький цветочек.
14. Гарин-Михайловский Н.Г. Детство Темы. Исповедь отца. Дворец. Дима. Счастливый день. Волшебница Ашам. Хитрая девочка. Счастье. Попугай. Черный принц.
15. Ушинский К.Д. Учебные книги: Детский мир. Родное слово. Произведения: Два плуга. Охотник до сказок. Не ладно скроен, да крепко сшит. Лиса и козел. Плутишка кот. Четыре желания. Проказы старухи-зимы. Лиса и журавль. Весна идет. Солнце и радуга. Вершки и корешки. Утренние лучи. Дети в роще. История одной яблоньки. Как рубашка в поле выросла. Бишка. Васька. Лошадка. Гуси и др. Некрасов Н.А. Дедушка Мазай и зайцы. Генерал Топтыгин. Соловьи. Школьник. Дядюшка Яков. Пчелы. Накануне

светлого праздника. Крестьянские дети. Несжатая полоса. Плач детей. Песня Еремушке. Железная дорога. Перед дождем.

16. Кольцов А.В. Сб.: Песня пахаря (1 стихотворение наизусть).

17. Суриков И.З. Детство. В ночном. На реке. Зимой. Заря. Горе и др. (1 стихотворение наизусть).

18. Никитин И.С. Русь. Утро. Встреча зимы. Помню я: бывало, няня... Дедушка. Утро на берегу озера и др. (1 стихотворение наизусть).

19. Толстой А.К. Колокольчики мои... Бор сосновый в стране одинокой стоит... Ты знаешь край, где все обильем дышит... Шумит на дворе непогода... По гребле неровной и тряской... Колодники. Осень. Обсыпается весь наш бедный сад. Вот уж снег последний в поле тает и др.

20. Фет А.А. Весна. Лето. Осень. Зима. Снега. Весенний дождь. Я пришел к тебе с приветом... Мама! глянь-ка из окошка... Ласточки пропали... и др. (1 стихотворение наизусть).

21. Тютчев Ф.И. Гроза. Зима недаром злится. Весенние воды и др. (1 стихотворение наизусть).

22. Майков А.Н. Сенокос. Осень. Ласточки и др. (1 стихотворение наизусть).

23. Плещеев А.Н. Нищие. Ожидания. Бабушка и внучек. Травка зеленеет и др. (1 стихотворение наизусть).

24. Григорович Д. В. Гуттаперчевый мальчик.

25. Гаршин В.М. Сказка о жабе и розе. лягушка-путешественница.

26. Толстой Л.Н. Произведения «Азбуки» и «Новой Азбуки», «Лев и собачка».

27. Чехов А. П. Ванька. Мальчики. Детвора. Спать хочется. Каштанка. Белолобый. Володя. Беглец. Событие и др.

28. Мамин-Сибиряк Д. Н. Зимовье на Студеной. Приемьш. Постойко. Емеляохотник. Серая Шейка. Богач и Еремка. Вертел. Кормилец. В каменном колодце. Сигнал. Аленушкины сказки.

29. Короленко В.Г. Дети подземелья (в изданиях для взрослых носит название «В дурном обществе»). Слепой музыкант. Феномен. Куприн А.И. Белый пудель. Слон. Барбос и Жулька. Изумруд. В зверинце. Ю-ю. Синяя звезда. Четверо нищих. В недрах земли. Чудесный доктор. Скворцы. Андреев Л. Н. Петька на даче. Ангелочек. Кусака.

30. Горький А.М. Статьи о детской литературе: О темах. О сказках. Человек, уши которого заложены ватой. О безответственных людях и детской книжке наших дней Литература – детям. Произведения: Детство. Утро. Воробышко. Случай с Евсейкой. Самовар. Про Иванушку-дурачка. Яшка. Дед Архип и Ленька. Встряска. Валашская сказка. Сказки об Италии (Заветы рыбака. Пепе. Сердце матери).

31. Маяковский В.В. Сказка о Пете, толстом ребенке, и о Симе, который тонкий. Что такое хорошо и что такое плохо. Гуляем. Что ни страница, то слон, то львица. Эта книжечка моя про моря и про маяк. Конь-огонь. Кем быть? Прочти и катай в Париж и Китай. Тучкины штучки.

32. Блок А.А. Ворона. Вербочки. Зайчик.

33. Бунин И.А. Детство. Листопад. Змея и др стихи.

34. Бальмонт К. Сб. Солнечная пряжа (стихи по выбору).

35. Есенин С.А. Береза. Черемуха. С добрым утром... Ночь. Корова. Песнь о собаке. Собаке Качалова. Пороша. Поет зима – аукает... Нивы сжаты, рощи голы... и др. (1 стихотворение наизусть)

36. Саша Черный. Сб. «Детский остров»: Что кому нравится. Дневник фокса Микки. Приставалка. Про Катюшу. Воробей. Волк. Сверчок. Храбрецы. Мой роман и др.

37. Поэзия обэриутов для детей: Д. Хармс, В. Владимиров, Н. Заболоцкий (2-3 стихотворения каждого автора).

38. Толстой А.Н. Сорочьи сказки. Русалочьи сказки. Сказки для детей. Детство Никиты. Золотой ключик, или Приключения Буратино. Фантастические повести (1 по выбору).

39. Аверченко А.Т. Рассказы из циклов: О маленьких для больших. Шалуны и ротозей. Дети.

40. Чуковский К.И. Стихотворные сказки: Айболит. Мойдодыр. Тараканище. МухаЦокотуха. Бармалей. Телефон. Федорино горе. Путаница. Краденое солнце. Стихи. От двух до пяти.

41. Платонов А.П. Сб. сказок «Волшебное кольцо»: Неизвестный цветок. Безручка и др.

42. Маршак С.Я. Теремок, другие сказки, сказки-пьесы, стихи переводы. Литературно-критические статьи о детской литературе.

43. Михалков С. В. Стихи и пьесы для детей. Басни.

44. Барто А.Л. Циклы стихов: Игрушки. Снегирь. Мы с Тамарой. Все учатся. Вовка – добрая душа. Дедушкина внучка. Младший брат. По дорожке, по бульвару. За цветами в зимний лес.

45. Олеша Ю.К. Три толстяка.

46. Лагин Л.И. Старик Хоттабыч. Волков А.М. Волшебник Изумрудного города и др.

47. Пантелеев Л. Республика Честное слово. Маринка. На ялике. Долорес. Рассказы о Белочке и Тamarочке. Буква ТЫ. Настенька.

48. Житков Б. С. Морские истории. Плотник. Сквозь дым и пламя. Телеграмма. Про слона. Про волка. Про обезьянку. Пудя. Как я ловил человечков и др. Что я видел.

49. Ильин М.М. Рассказы о вещах. Рассказы о том, что тебя окружает.

50. Бианки В.В. Сказки и рассказы (3-4 по выбору). Лесная газета. Руководство для игры в "Новеллино".

51. Пришвин М.М. Рассказы из цикла «Золотойлуг» (по выбору): Лисичкин хлеб. Берестяная трубочка. Дедушкин валенок и др. Сказка-быль "Кладовая солнца".

52. Паустовский К.Г. Летние дни. Мещерская сторона. Теплый хлеб. Корзина с еловыми шишками. Барсучий нос. Стальное колечко. Кот-ворюга и др.

53. Чарушин Е.И. Рассказы: Воробей. Зайчата. Медведица и медвежата и др.

54. Скребицкий Г. А. На пороге весны. Крылатые соседи и др.

55. Сладков Н.И. Подводная газета. Сорочьи тараторки. Белые тигры и др.

56. Сахарнов С.В. Разноцветное море.

57. Снегирев Г.Я. Верблюжья варежка. Ворон. Медвежата с Камчатки и др.

58. Троепольский Г. Белый Бим, Черное Ухо.

59. Шим Э.Ю. Сказки: Сочини стихи, машина! Дятел, синица, пищухи и поползень. Как воробей теплый угол искал. Приключения зайца. Слепой дождик. Снег и кисличка. Сборники: Сказки, найденные в траве. Перекресток.

60. Романовский С.Т. Лукошко. Град. Белый конь. Синяя птица. Озеро Емельяна Пугачева.

61. Шварц Е.Л. Два брата. Сказка о потерянном времени. Рассеянный волшебник. Два клена. Красная Шапочка. Снежная королева. Золушка. Голый король. Дракон. Обыкновенное чудо.

62. Носов Н.Н. Приключения Незнайки и его друзей. Бобик в гостях у Барбоса. Юмористические рассказы и повести для детей (2—3 по выбору).

63. Катаев В. П. Цветик-семицветик. Дудочка и кувшинчик. Сын полка.

64. Драгунский В.Ю. Денискины рассказы.

65. Коваль Ю.И. Рассказы (сборники: Чистый Дор. Капитан Клюквин) Сборник «Полынные сказки» Одна из повестей по выбору: Недопесок. Наполеон. Пять похищенных монахов. Шамайка и др.

66. Губарев В., Мелентьева А., Крапивин В., Булычев К. (по одному произведению по выбору).

67. Алексин А. Очень страшная история. Третий в пятом ряду и др.
68. Погодин Р.П. Книжка про Гришку (или другая повесть для детей).
- 69 Белов В.И. 3—4 рассказа для детей.
70. Заходер Б.В. Стихи, переводы, сказки. Благинина Е.А. Стихи. Аким Я.Л. Стихи. Берестов В.Д. Стихи. Коринец Ю.И. Переводы и стихи.
71. Токмакова И.П. Стихи. Аля, Кляксич и буква «Я».
72. Перро Ш.. Сказки.
73. Дж.Родари. Приключения Чипполино. Поезд стихов. Сказки по телефону.
74. Гримм Я. и В. Сказки.
75. Гофман Э. Т.А. Щелкунчик, или Мышиный король.
76. Гауф В. Калиф-аист. Маленький Мук. Карлик Нос. Холодное сердце.
77. Андерсен Х.-К. Снежная королева. Дикие лебеди. Дюймовочка. Огниво. Соловей.
78. Лагерлёф С. Путешествие Нильса с дикими гусями. Легенды о Христе.
79. Кэрролл Л. Алиса в Стране Чудес. Алиса в Зазеркалье. Милн А.. Винни-Пух и все-все-все.
80. Линдгрэн А. Трилогия о Карлсоне. Пеппи Длинный Чулок. Книги для семейного чтения под редакцией Н.П.Михальской: "Плаванье к далеким берегам". (М., 1995) и др.

Руководствуясь положениями статьи 47 и статьи 48 Федерального закона от 29 декабря 2012 г. № 273-ФЗ «Об образовании в Российской Федерации» научно-педагогические работники и иные лица, привлекаемые университетом к реализации данной образовательной программы, пользуются предоставленными академическими правами и свободами в части свободы преподавания, свободы от вмешательства в профессиональную деятельность; свободы выбора и использования педагогически обоснованных форм, средств, методов обучения и воспитания; права на творческую инициативу, разработку и применение авторских программ и методов обучения и воспитания в пределах реализуемой образовательной программы и отдельной дисциплины.

Исходя из рамок, установленных учебным планом по трудоемкости и видам учебной работы по дисциплине, преподаватель самостоятельно выбирает тематику занятий по формам и количеству часов проведения контактной работы: лекции и иные учебные занятия, предусматривающие преимущественную передачу учебной информации преподавателем и (или) занятия семинарского типа (семинары, практические занятия, практикумы, лабораторные работы, коллоквиумы и иные аналогичные занятия), и (или) групповые консультации, и (или) индивидуальную работу обучающихся с преподавателем, в том числе индивидуальные консультации (по курсовым работам/проектам – при наличии курсовой работы/проекта по данной дисциплине в учебном плане).

Рекомендуемая тематика занятий максимально полно реализуется в контактной работе со студентами очной формы обучения. В случае реализации образовательной программы в заочной / очно-заочной форме трудоемкость дисциплины сохраняется, однако объем учебного материала в значительной части осваивается студентами в форме самостоятельной работы. При этом требования к ожидаемым образовательным результатам студентов по данной дисциплине не зависят от формы реализации образовательной программы.

7. Методические рекомендации по видам занятий

Лекционные занятия.

В ходе лекционных занятий обучающимся рекомендуется выполнять следующие действия. Вести конспектирование учебного материала. Обращать внимание на категории,

формулировки, раскрывающие содержание тех или иных явлений и процессов, научные выводы и практические рекомендации по их применению. Задавать преподавателю уточняющие вопросы с целью уяснения теоретических положений, разрешения спорных ситуаций.

Желательно оставить в рабочих конспектах поля, на которых во внеаудиторное время можно сделать пометки из рекомендованной литературы, дополняющие материал прослушанной лекции, а также подчеркивающие особую важность тех или иных теоретических положений.

Практические и семинарские занятия.

На практических и семинарских занятиях в зависимости от темы занятия выполняется поиск информации по решению проблем, практические упражнения, контрольные работы, выработка индивидуальных или групповых решений, итоговое обсуждение с обменом знаниями, участие в круглых столах, разбор конкретных ситуаций, командная работа, представление портфолио и т.п.

Самостоятельная работа.

Самостоятельная работа осуществляется в виде изучения литературы, эмпирических данных по публикациям и конкретных ситуаций из практики, подготовке индивидуальных работ, работа с лекционным материалом, самостоятельное изучение отдельных тем дисциплины; поиск и обзор литературы и электронных источников; чтение и изучение учебника и учебных пособий.

8. Фонд оценочных средств

8.1. Перечень компетенций с указанием этапов их формирования в процессе освоения образовательной программы в рамках учебной дисциплины

Основными этапами формирования указанных компетенций при изучении обучающимися дисциплины являются последовательное изучение содержательно связанных между собой тем учебных занятий. Изучение каждой темы предполагает овладение обучающимися необходимыми компетенциями. Результат аттестации обучающихся на различных этапах формирования компетенций показывает уровень освоения компетенций.

Контролируемые разделы (темы) дисциплины	Индекс контролируемой компетенции (или её части)	Оценочные средства по этапам формирования компетенций
		текущий контроль по дисциплине
Детская литература как учебный предмет	ПК-1.1. ПК-2.1	Опрос, контрольная работа
Произведения устного народного творчества в детском чтении	ПК-1.1., ПК-1.2. ПК-2.1. ПК-2.3.	Опрос, контрольная работа
Развитие детской литературы в XII-XVII веках	ПК-1.1., ПК-1.2. ПК-2.1. ПК-2.3.	Опрос, контрольная работа
Детская литература первой половины XIX века	ПК-1.1., ПК-1.2. ПК-2.1. ПК-2.3.	Опрос, контрольная работа
Детская литература второй половины XIX века	ПК-1.1., ПК-1.2. ПК-2.1.	Опрос, контрольная работа

Контролируемые разделы (темы) дисциплины	Индекс контролируемой	Оценочные средства по этапам формирования компетенций
		текущий контроль по дисциплине
	ПК-2.3.	
Детская литература советской эпохи	ПК-1.1., ПК-1.2. ПК-2.1. ПК-2.3.	Опрос, контрольная работа
Современная детская литература	ПК-1.1., ПК-1.2. ПК-2.1. ПК-2.3.	Опрос, контрольная работа

8.2. Типовые контрольные задания или иные материалы, необходимые для оценки знаний, умений и навыков и (или) опыта деятельности процессе текущего контроля

Комплекс тестовых заданий

Целью тестирования является закрепление, углубление и систематизация знаний студентов, полученных на лекциях и в процессе самостоятельной работы; проведение тестирования позволяет ускорить контроль за усвоением знаний и объективизировать процедуру оценки знаний студента.

1. Выделите правильный вариант ответа: «Слово «фольклор» заимствовано из?»

- 1) греческого
- 2) латинского
- 3) английского
- 4) русского

2. Выделите правильный вариант ответа: «у словесного творчества две формы: письменная и устная.

- 1) литература
- 2) театр
- 3) кино
- 4) фольклор

3. Выберите правильный вариант ответа: «жанры детского фольклора:

- 1) скороговорки
- 2) загадки
- 3) пословицы
- 4) былины
- 5) заклички
- 6) пестушки
- 7) потешки
- 8) колыбельные песни
- 9) легенды
- 10) считалки
- 11) перевертыши
- 12) баллады
- 13) прибаутки
- 14) поговорки
- 15) драма
- 16) свадебные песни

4. Выделите правильный вариант ответа: «Признак роднит фольклор и древнерусскую литературу:

- 1) актуальность

- 2) анонимность
- 3) историзм
- 4) рукописность
- 5) синкретизм

5. Выделите правильный вариант ответа: «: какой это жанр?»:

Потягушки – потягунушки,

Поперёк – толстунушки,

А в ножки – ходунушки,

А в ручки – хватунушки,

А в роток – говорок,

А в голову – разумок.

- 1) поговорка
- 2) скороговорка
- 3) пестушка
- 4) закличка

6. Выделите правильный ответ: «Какой это жанр?»

«Стучит, бренчит по улице,

Фома едет на курице,

Тимошка на кошке-

Туды ж по дорожке».

- 1) потешка
- 2) прибаутка
- 3) небылица
- 4) дразнилка

7. Выделите правильный вариант ответа: « Возник научный интерес к сказкам во времена - это:

- 1) XVII
- 2) XVIII
- 3) XIX
- 4) XX

8. Выделите правильный вариант ответа: « Экспозицию сказки в народе называли:

- 1) завязка
- 2) запев
- 3) зачин
- 4) исход
- 5) преамбула

9. Выделите правильный вариант ответа: «: «Отметьте русские народные сказки»:

- 1) «Колобок»
- 2) «Двенадцать месяцев»
- 3) «Кот, Петух и Лиса»
- 4) «Конек – Горбунок»
- 5) «Сказка о золотом петушке
- 6) «Сестрица Аленушка, братец Иванушка»
- 7) «Сказка о Ерше Ершовиче, сыне Щетинникове»
- 8) «Сказка о мертвой царевне и о семи богатырях»
- 9) «Царевна – лягушка»
- 10) «Лягушка – путешественница»

- 11) «Сивко – бурко»
- 12) «Журавль и цапля»
- 13) «Гордая пальма»
- 14) «Морозко»
- 15) «Мороз Иванович»
- 16) «Воробьишко»

10. Выделите правильный ответ: «Характерна кумулятивная (цепочная) структура для сказок:

- 1) сказкам о животных
- 2) волшебным
- 3) бытовым
- 4) сатирическим

11. Выделите правильный ответ: «Выделите группы сказок»:

- 1) юмористические
- 2) волшебные
- 3) сказки о животных
- 4) культурные
- 5) бытовые
- 6) сюжетные
- 7) повествовательные
- 8) переходные

12. Выделите правильный вариант ответа: «Характерна кумулятивная (цепочная) структура для сказок:

- 1) сказкам о животных
- 2) волшебным
- 3) бытовым
- 4) сатирическим

13. Выделите правильный ответ: «Используются загадки в народной сказке:

- 1) «Сестрица Аленушка и братец Иванушка»
- 2) «Семилетка»
- 3) «Морозко»
- 4) «Царевна-лягушка»

14. Выделите правильный вариант ответа: «Приведенное ниже определение относится к характеристике жанра басни - это:

- 1) лирическое стихотворение шуточного или любовного характера, содержанием которого обычно является преувеличенно лестная характеристика лица, к которому обращается поэт
- 2) небольшое произведение повествовательного рода в стихах или прозе с нравоучительным, сатирическим или ироническим содержанием
- 3) один из видов сатирической поэзии, небольшое стихотворение, зло высмеивающее какое-либо лицо
- 4) Жанр эпоса, в основе художественного метода, которого лежит описание одного небольшого завершенного события и его авторская оценка в конце текста

15. Выделите правильный вариант ответа: «Композиционные части можно выделить в басне - это:

- 1) одну

- 2) три
- 3) две
- 4) четыре

16. Выделите правильный вариант ответа: « Взятые данные строки из басни И.А. Крылова - это:

И в людях также говорят:

Кто помирней, так тот и виноват...

- 1) «Лев и барс»
- 2) «Собачья дружба»
- 3) «Волк и ягненок»
- 4) «Мор зверей»

17. Выделите правильный вариант ответа: « Мораль из басни И. Крылова - это:

К несчастью, то ж бывает у людей:

Как ни полезна вещь, - цены не зная ей,

А ежели невежда познатней,

Так он еще и гонит.

- 1) «Осел»
- 2) «Мартышка и очки»
- 3) «Ворона и лисица»
- 4) «Червонец»

18. Выделите правильный вариант ответа: «Вспомните название басни, в которой была такая мораль»:

– «Уж сколько раз твердили миру,

Что лезть гнусна, вредна; но только все не впрок,

И в сердце льстец всегда отыщет уголок»

- 1) Лжец»
- 2) «Волк и Кукушка»
- 3) «Кукушка и Орёл»
- 4) «Ворона и лисица»

19. Выделите правильный ответ: « Вспомните название басни, в которой была такая мораль»:

– «Вперед чужой беде

Не смейся, Голубок!»

- 1) «Щука и Кот»
- 2) «Чиж и голубь»
- 3) «Осёл и Соловей»
- 4) «Петух и Жемчужное зерно»

20. Выделите правильный вариант ответа: « Вспомните название басни, в которой была такая мораль»:

– «Когда в товарищах согласья нет,

На лад их дело не пойдет,

И выйдет из него не дело, только мука»

- 1) «Квартет»
- 2) «Две собаки»
- 3) «Собачья дружба»
- 4) «Лебедь, Щука и Рак»

21. Выделите правильный вариант ответа: «Отметьте басни, которые написал А. И. Крылов»:

- 1) «Кот и Повар»
- 2) «Вещий сон»
- 3) «Солдатская загадка»
- 4) «Демьянова уха»
- 5) «Волк на псарне»
- 6) «Удалой батрак»
- 7) «Лисица и Виноград»
- 8) «Тришкин кафтан»
- 9) «Леший»
- 10) «Ворона и лисица»
- 11) «Стрекоза и муравей»
- 12) «Белая уточка»

22. Выделите правильный ответ: « Отметьте особенно известные в детском чтении баллады В. А. Жуковского»:

- 1) «Людмила»
- 2) «Рыбак»
- 3) «Светлана»
- 4) «Кубок»
- 5) «Ивиков журавли»
- 6) «Лесной царь»

23. Выделите правильный вариант ответа: «Приведенное ниже утверждение не характерно для поэзии В.А. Жуковского:

- 1) один из любимых жанров элегия
- 2) лирический герой уходит от действительности в мир мечты
- 3) произведения достаточно точно отражают исторические события
- 4) в балладах отразились народные предания, обычаи

24. Выделите правильный вариант ответа: « Отметьте стихи В. А. Жуковского для детей»:

- 1) «Птичка»
- 2) «Черемуха»
- 3) «Зимний вечер»
- 4) «Котик и козлик»
- 5) «Жаворонок»
- 6) «Няне»

25. Выделите правильный вариант ответа: «Сказка должна быть чисто сказкой, без всякой другой цели» - полагал:

- 1) А. Пушкин
- 2) П. Ершов
- 3) В. Жуковский
- 4) К. Ушинской

26. Выделите правильный вариант ответа: « А.С. Пушкин написал всего сказок - это:

- 1) 7
- 2) 4
- 3) 6
- 4) 5

27. Выделите правильный вариант ответа: « Отметьте, из какой сказки А. С. Пушкина эти строки»:

«Царь глядит – и узнает:

«Что я вижу? что такое?

Как!» - и дух в нем занялся...

царь слезами залился...»

- 1) «Сказка о царе Салтане...»
- 2) «Сказка о золотом петушке»
- 3) «Сказка о рыбаке и рыбке»
- 4) «Сказка о попе и работниках его Балде»
- 5) «Сказка о мертвой царевне и о семи богатырях»

28. Отметьте, из какой сказки А. С. Пушкина эти строки:

«Ломит он у дуба сук

И в тугой сгибает лук,

Со креста снурок шелковый

Натянул на лук дубовый...»

- 1) «Сказка о царе Салтане...»
- 2) «Сказка о золотом петушке»
- 3) «Сказка о рыбаке и рыбке»
- 4) «Сказка о попе и работниках его Балде»
- 5) «Сказка о мертвой царевне и о семи богатырях»

29. Выделите правильный вариант ответа: « Отметьте, из какой сказки А. С. Пушкина эти строки»:

«Дом царевна обошла,

Все порядком убрала,

Засветила богу свечку,

Затопила жарко печку...»

- 1) «Сказка о царе Салтане...»
- 2) «Сказка о золотом петушке»
- 3) «Сказка о рыбаке и рыбке»
- 4) «Сказка о попе и работниках его Балде»
- 5) «Сказка о мертвой царевне и о семи богатырях»

30. Выделите правильный вариант ответа: «Отметьте, из какой сказки А. С. Пушкина эти строки»:

«Вдруг раздался легкий звон,

И в глазах у всей столицы

Петушок спорхнул со спецы,

К колеснице полетел.»

- 1) «Сказка о царе Салтане...»
- 2) «Сказка о золотом петушке»
- 3) «Сказка о рыбаке и рыбке»
- 4) «Сказка о попе и работниках его Балде»
- 5) «Сказка о мертвой царевне и о семи богатырях»

7.3.2. Реферативное задание

1. Литература в жизни современного ребенка
2. Художественная книга для детей

3. Иллюстрированные книги для детей
4. Роды и жанры русского фольклора
5. Календарно-обрядовая поэзия
6. Семейно-бытовая поэзия
7. Исторические изменения жанров
8. Обрядовая поэзия
9. Эпические прозаические жанры
10. Эпические стихотворные жанры
11. Лирические стихотворные жанры
12. Малые лирические жанры (частушки, припевки)
13. Календарно-обрядовая поэзия семейно-бытовая обрядовая поэзия
14. Определение жанра
15. Собрание сказок, преданий и былин
16. Изучение сказок, преданий и былин
17. Возникновение детской литературы
18. Появление первых книг
19. Детская литература XVII века
20. Общий характер детской литературы
21. Рукописные детские книги
22. Появление первых печатных книг для детей
23. Н.И. Новиков. Просветитель, педагог, поэт.
24. А.Н. Радищев. Писатель, философ, публицист.
25. И.А. Крылов. Поэт и сатирик.
26. Произведения для детей и детского чтения
27. Поэзия как средство нравственного и эстетического воспитания
28. Александр Сергеевич Пушкин (1799-1837)
29. Алексей Алексеевич Перовский (Погорельский) (1787-1836)
30. Детская литература XIX века
31. Развитие детской литературы первой половины XIX века
32. Писатели и поэты первой половины XIX века
33. Значение произведений поэтов и писателей на детей
34. Развитие детской литературы 1850- 1860 гг.
35. Поэты-шестидесятники
36. Алексей Васильевич Кольцов (3.10.1809-29.10.1842)
37. Апполон Николаевич Майков (23.5.1821-8.3.1897).
38. Фет Афанасий Афанасьевич (Шеншин) (23.11.1820-21.11.1892)
39. Фёдор Иванович Тютчев (1803-1873)
40. К.Д. Ушинский педагог-писатель
41. Роль произведений Л.Толстого в становлении детской литературы в России
42. «Азбука» Л. Толстого
43. Главные персонажи детских рассказов Л. Толстого
44. Изображение сурового быта крестьян в произведениях Л. Толстого
45. Дмитрий Наркисович Мамин-Сибиряк (1852-1912)
46. Владимир Галактионович Короленко (1853-1921)
48. Николай Алексеевич Некрасов - произведения о детях и детям
49. Антон Павлович Чехов – произведения о детях и детям.

Примерные кроссворды к практическим занятиям

Разгадайте кроссворды:

1 группа


По горизонтали:

4. И жених сыскался ей.....(Елисей)

6. Не печалься, ступай себе с богом,
Так и бытьвам уж будет.
7. Там за речкой тихоструйной
Есть высокая гора.
В ней глубокая
8.песенки поёт
Да орешки всё грызёт.
9. Сказка ложь, да в ней,
Добрым молодцам урок.
10. Ах, ты мерзкое.....,
Это врѣшь ты мне назло!
13. Глядь: опять перед ним землянка,
А пред нею разбитое.....
14. Ей в приданое дано
Было..... одно.

1. *По вертикали:*

1. Слушай: платить обязались черти
Мнедо самой смерти.
2. А..... над морем опять шумит
Да чертям верѣвкой грозит.
3. Раз он в море закинул.....,
Пришѣл с одною тинной.
4. Ветер по морю гуляет
И.....подгоняет.
5. Все красавцы молодые,
Великаны удалые.
Все равны как на подбор,
С ними дядька.....
11. И соседи присмирели,
Воевать уже не смели,
Таковой им царь Дадон
Дал..... Со всех сторон.
12. И послушалась,
Тут же на берег она
Бочку вынесла легонько
И отхлынула тихонько.
13. Пристают к заставе гости,
..... Гвидон зовѣт их в гости.



ОТВЕТЫ:

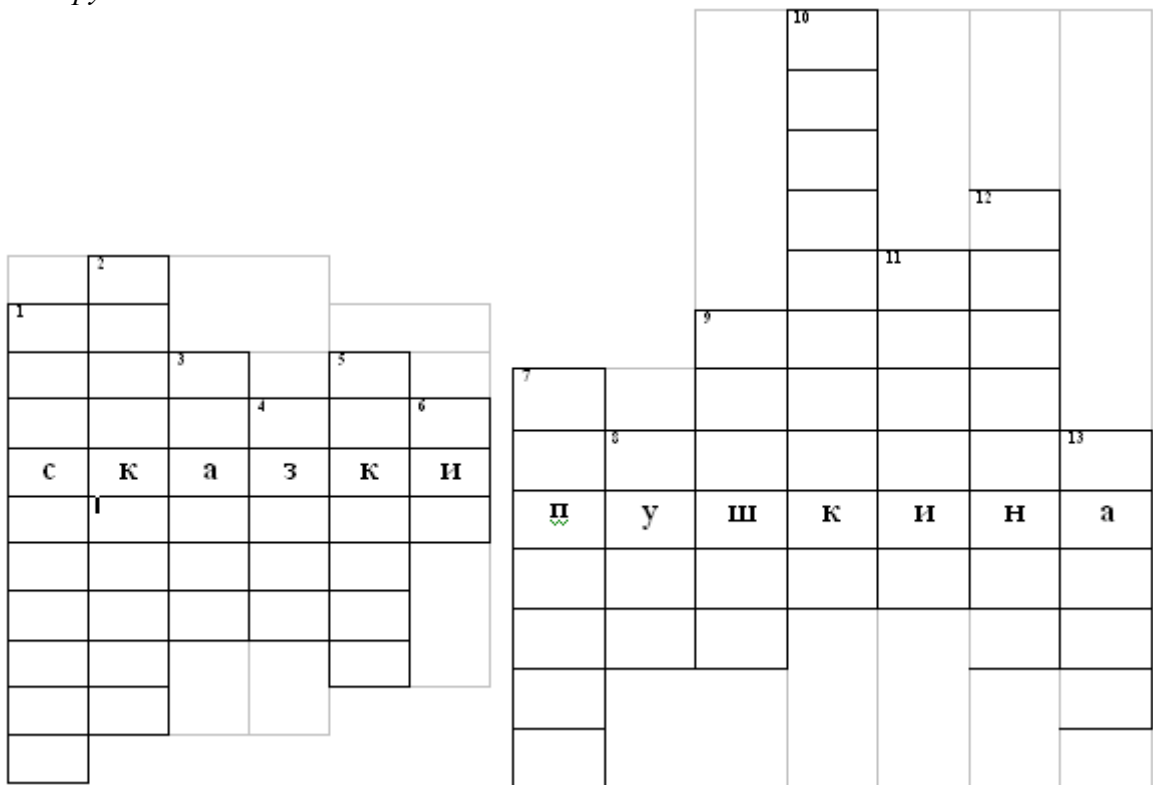
По горизонтали:

4.Королевич 6.Изба 7.Нора 8.Белка 9. Намёк 10. Стекло 13.Корыто 14.Зеркальце

По вертикали:

1.Оброк 2.Балда 3.Невод 4.Кораблик 5.Черномор 11.Отпор 12.Волна 13.Князь

2. 2 группа



Вопросы к кроссворду.


2. Как старуха обзывала своего мужа, отпустившего золотую рыбку?
3. Какой был лоб у попа?

4. Кем приходилась Бабариха?
5. Чего лишился поп после второго щелчка Балды?
6. Кличка собаки в “Сказке о мертвой царевне и семи богатырях”?
7. Что хотела приготовить на весь мир одна из девиц?
8. Кто звал Балду тятей?

3. Згрупа

1. Остров, мимо которого проплыли корабли в царство Салтана.
2. В чьем облике был убит царевичем Гвидоном чародей?
3. Одежда, в которой стояла старуха на крыльце.
4. Чем заедала старуха заморские вина?
5. Ветхое жильё старика и старухи.
6. Материал, из которого была сшита кичка.

1. Имя царя, у которого сторожем был петушок?
2. В какую птицу превращалась царевна?
3. Имя царевича, который спас царевну от вечного сна?
4. Кто исполнял желания стариков?
5. Кто соревновался с Балдой?
6. Предмет, отвечавший на вопрос царицы?
7. Что спасло царицу и ребенка?
8. Кто подарил царю петушка?
9. Какую должность занимал Балда?



7.3.4. Примерная тематика поисковых заданий


Самостоятельный отбор материала (запись речи окружающих, в том числе молодежного сленга, диалектной речи);

Здание 6. Выборка материала из художественной литературы, его анализ;


Задание 7. Чтение рекомендованной научно-популярной лингвистической литературы;

Задание 8. Проведение деловых игр по типу конгрессов, научных конференций, практикумов.


Задание 1.



- Чей это портрет?
- Найди информацию о биографических данных этого человека.
- Какой вклад в развитие детской литературы он внес?
- Какие произведения он написал?
- Составь презентацию о жизни и творчестве этого человека.



- Чей это портрет?
- Найди информацию о биографических данных этого человека.
- Какой вклад в развитие детской литературы он внес?
- Какие произведения он написал?
- Составь презентацию о жизни и творчестве этого человека.



- Чей это портрет?
- Найди информацию о биографических данных этого человека.
- Какой вклад в развитие детской литературы он внес?
- Какие произведения он написал?
- Составь презентацию о жизни и творчестве этого человека.



- Чей это портрет?
- Найди информацию о биографических данных этого человека.
- Какой вклад в развитие детской литературы он внес?
- Какие произведения он написал?
- Составь презентацию о жизни и творчестве этого человека.

7.3.5 Примерная тематика вопросов к контрольной работе:

1. Возникновение и развитие детской литературы
2. Истоки русской литературы для детей
3. Возникновение и развитие детской литературы в России в XV-XVIII вв.
4. Мировые истоки детской литературы
5. Мифологема о Божественном Ребенке как основа детской литературы
6. Дети и книга в России X-XVI веков
7. Литература на Киевской Руси
8. Московское барокко в детской литературе
9. Симеон Полоцкий - крупнейший писатель, богослов, просветитель и педагог
10. Карион Истомина - первый русский детский писатель, его «Лицевой букварь» (1661,1694)
11. Реформы Петра I в области культуры, просвещения и отражения этого в детской литературе
12. Тенденции развития литературы для детей начала XIX века
13. Деятельность В.А. Жуковского по созданию литературы для детей
14. Привлекательность произведений В.А. Жуковского для маленьких детей
15. Значение произведений В.А. Жуковского для нравственного и эстетического воспитания

16. Взгляд А.С. Пушкина на детскую литературу
17. Произведения А.С.Пушкина, вошедшие в круг детского чтения: стихотворения, отрывки из поэм, сказки
18. Сказки А.С.Пушкина, связь их с устным народным творчеством
19. Система образов, характеры героев в произведениях А.С.Пушкина, их богатство и глубина содержания
20. Роль произведений Пушкина в нравственно - эстетическом воспитании детей
21. Детская литература XX века. Творчество для детей и о детях А.С.Макаренко, Б.Житкова, Л.Пантелеева, В.Катаева, В.Неверова
22. Эволюция образа рассказчика в детской литературе XIX-XX вв.
23. Произведения для маленьких детей о явлениях природы Н.Павловой, Г.Скребицкого, Н.Сладкова, Э.Шима и др.
24. Произведения И.А.Бунина, вошедшие в круг детского чтения
25. Поэзия серебряного века о детях и для детей
26. Произведения поэтов-символистов для детей
27. Детская литература советского и постсоветского периодов в России. Сборники для детей А.А.Блока.
28. Детские стихи В.В.Маяковского. Жанры. Назидательность, окрашенность чувством юмора и стихией игры. Особенности стиха и языка.
29. Роль Горького в развитии русской детской литературы советского периода.
30. К.Чуковский - теоретик детской литературы и детского творчества. Заповеди для детских поэтов и их воплощение в произведениях Чуковского.
31. Переводы К.И.Чуковского зарубежных классических и фольклорных произведений
32. С.Маршак. Биографические сведения, автобиографические книги «Начало века», «В начале жизни»
33. Роль К.И.Чуковского, С.Я.Маршака в развитии детской литературы
34. Развитие сказочного жанра в советское и постсоветское время
35. Особенности языка и стиля сказок Бажова. Социально - исторические основы сказки
36. Своеобразие сказок и сказочных повестей одного из писателей советского или постсоветского периодов: Л.И.Лагин, В.П.Катаев, В.П.Каверин, Б.В.Заходер, И.П.Токмакова, Л.Янхин, Э.Н.Успенский, Г.Б.Остер и др.
37. Пьесы-сказки Е.Л.Шварца и Т.Г.Габбе
38. Поэзия А.Барто
39. Детская литература о Великой Отечественной войне
40. Основные различия в раскрытии темы войны в литературе 40-50-х и 60-80-х гг.
41. Романтическое отражение войны в произведениях детской литературы: «Два капитана» В.Каверина, «Дорогие мои мальчишки» Л.Кассиля и др.
42. Творчество Н.Н. Носова для детей
43. Приключенческие повести А.П.Гайдара («Школа», «РВС», «Военная тайна», «Судьба барабанщика» и др.). Жанровое своеобразие.
44. Зарубежная детская литература: классицизм и эпоха Просвещения.
45. Роман Д.Дефо «Робинзон Крузо». Закономерность вхождения произведений в детское чтение.
46. Зарубежная детская литература XIX века.
47. Философские и социальные аспекты содержания сказок «Маленький Мук», «Карлик Нос», «Холодное сердце»
48. Зарубежная детская литература XX века
49. Историко-этнографические и нравственные аспекты книги
50. С.Лагерлёф «Чудесное путешествие Нильса Хольгерсона с дикими гусями по Швеции»
51. Оригинальность художественных поисков Л.Кэрролла

52. Неоромантические и модернистические тенденции в детской литературе конца XIX - XX вв.

53. Философская романтическая сказка А. де Сент-Экзюпери «Маленький принц». Гуманистическое звучание и этический императив сказки.

8.3. Перечень вопросов и заданий для промежуточной аттестации по дисциплине

1. Специфика детской литературы.
2. Произведения устного народного творчества для детей.
3. Произведения И.А. Крылова и В.А. Жуковского в детском чтении.
4. Творчество А.С. Пушкина в детском чтении.
5. Сказка П.Ершова «Конек-Горбунок».
6. Поэзия XIX века в детском чтении.
7. Литературная прозаическая сказка первой половины XIX века (Погорельский, Одоевский, Аксаков).
8. Лев Толстой как детский писатель.
9. Романтические сказки В.Гаршина.
10. Рассказы для детей и о детях в творчестве писателей конца XIX – начала XX вв. (А. Чехов, Л. Андреев, А. Куприн).
11. Нравственные проблемы героев в повести В.Г. Короленко «В дурном обществе».
12. Жанр автобиографической повести в детском чтении.
13. Тема детства в творчестве М. Горького.
14. Д.Н. Мамин-Сибиряк – детский писатель. Цикл сказок. Рассказы.
15. Стихи В.Маяковского, С.Есенина.
16. Комическое и лирическое в прозе и поэзии Саши Черного. Стиль «Дневника фокса Микки».
17. Творчество К.Чуковского, С.Маршака.
18. Уральские сказы П.Бажова.
19. С.Писахов – архангельские небылицы. Народ в изображении Б. Шергина.
20. Творчество А. Гайдара.
21. Художественно-познавательная литература 20-30-х годов. М.М. Пришвин, Б.С. Житков, В.В. Бианки.
22. Литературная сказка 1930-х годов (А. Волков, А. Толстой).
23. Борьба за сказку в детской литературе. Роль М.Горького, К.И. Чуковского, С.Я. Маршака в становлении и развитии советской детской литературы.
24. Торжество добра и справедливости в романе-сказке Ю. Олеси «Три толстяка».
25. Творчество А.Н. Толстого для детей.
26. Поэзия А.Барто, С.Михалкова, Д.Хармса.
27. Новое поколение сказочников: Л.И. Лагин, Е.Л. Шварц.
28. Детская литература 40-50-х годов. В.Катаев «Сын полка», В.Богомолов «Иван» и др.
29. Особенности творчества прозаиков довоенного поколения (Фраерман Р.И.).
30. Проза В.Астафьева.
31. Детская поэзия 1960-80-х годов (Б.Заходер).
32. Нравственная проблематика произведений А.Алексина, В.Железникова.
33. Юмор в детской литературе (А.Алексин, В.Голявкин).
34. Помещение необычных героев в современную обыденность в сказочных повестях Э.Успенского.
35. Обработка сказочных фольклорных сюжетов Ш.Перро, братьями Гримм.
36. Развитие жанра литературной сказки в творчестве Э.Т.-А. Гофмана и В.Гауфа.
37. Мировое значение творчества Х.К. Андерсена.
38. Историко-приключенческий жанр (В.Скотт, М.Рид, Р.Л. Стивенсон).
39. Прием нонсенса в сказочной повести Л.Кэрролла «Алиса в Стране Чудес».

40. Автор сумевший создать собственную сказочную страну (на выбор студента: Барри, Киплинг, Милн, Грэм, Янсен, Линдгрэн).

41. Проблема противостояния человека злу в повестях О.Пройслера и Д.Крюса. («Крабат, или Легенды старой мельницы», «Тим Талер, или Проданный смех»).

8.4. Планируемые уровни сформированности компетенций обучающихся и критерии оценивания

Уровни	Содержательное описание уровня	Основные признаки выделения уровня (этапы формирования компетенции, критерии оценки сформированности)	Пятибалльная шкала (академическая) оценка	Двухбалльная шкала, зачет	БРС, % освоения (рейтинговая оценка)
Повышенный	Творческая деятельность	<i>Включает нижестоящий уровень.</i> Умение самостоятельно принимать решение, решать проблему/задачу теоретического и прикладного характера на основе изученных методов, приемов, технологий	отлично	зачтено	86-100
Базовый	Применение знаний и умений в более широких контекстах учебной и профессиональной деятельности, нежели по образцу с большей степени самостоятельности и инициативы	<i>Включает нижестоящий уровень.</i> Способность собирать, систематизировать, анализировать и грамотно использовать информацию из самостоятельно найденных теоретических источников и иллюстрировать ими теоретические положения или обосновывать практику применения	хорошо		71-85
Удовлетворительный (достаточный)	Репродуктивная деятельность	Изложение в пределах задач курса теоретически и практически контролируемого материала	удовлетворительно		55-70
Недостаточный	Отсутствие признаков удовлетворительного уровня		неудовлетворительно	не зачтено	Менее 55

9. Перечень основной и дополнительной учебной литературы, необходимой для освоения дисциплины.

Основная литература

1. Первова, Г. М. Детская литература и детское чтение : учебное пособие / Г. М. Первова. — Тамбов : ТГУ им. Г.Р.Державина, 2016. — 226 с. — Текст : электронный // Лань : электронно-библиотечная система. — URL: <https://e.lanbook.com/book/137580> (дата обращения: 16.03.2021). — Режим доступа: для авториз. пользователей.

Дополнительная литература

1. Федорова, Н. Н. Детская литература : учебно-методическое пособие / Н. Н. Федорова. — Сочи : СГУ, 2019. — 62 с. — Текст : электронный // Лань : электронно-библиотечная система. — URL: <https://e.lanbook.com/book/147877> (дата обращения: 16.03.2021). — Режим доступа: для авториз. пользователей.

2. Фоменко, И. Г. Иллюстрация детской книги : учебное пособие / И. Г. Фоменко, И. Ф. Заманова. — Белгород : БГИИК, 2019. — 64 с. — Текст : электронный // Лань : электронно-библиотечная система. — URL: <https://e.lanbook.com/book/153892> (дата обращения: 16.03.2021). — Режим доступа: для авториз. пользователей.

10. Перечень ресурсов информационно-телекоммуникационной сети «Интернет», необходимых для освоения дисциплины (модуля).

- НЭБ Национальная электронная библиотека, диссертации и прочие издания
- eLIBRARY.RU Научная электронная библиотека, книги, статьи, тезисы докладов конференций
- Гребенников Электронная библиотека ИД журналы
- ЭБС Консультант студента
- ПРОСПЕКТ ЭБС
- ЭБС ZNANIUM.COM
- РГБ Информационное обслуживание по МБА
- БЕН РАН
- Электронно-библиотечная система (ЭБС) Кантитана (<https://elib.kantiana.ru/>)

11. Перечень информационных технологий, используемых при осуществлении образовательного процесса по дисциплине.

Программное обеспечение обучения включает в себя:

- система электронного образовательного контента БФУ им. И. Канта – <https://lms.kantiana.ru/>, обеспечивающую разработку и комплексное использование электронных образовательных ресурсов;
- серверное программное обеспечение, необходимое для функционирования сервера и связи с системой электронного обучения через Интернет;
- корпоративная платформа Microsoft Teams;
- установленное на рабочих местах студентов ПО: Microsoft Windows 7, Microsoft Office Standart 2010, антивирусное программное обеспечение Kaspersky Endpoint Security.

12. Описание материально-технической базы, необходимой для осуществления образовательного процесса по дисциплине.

Для проведения занятий лекционного типа, практических и семинарских занятий используются специальные помещения (учебные аудитории), оборудованные техническими средствами обучения – мультимедийной проекционной техникой. Для проведения занятий лекционного типа используются наборы демонстрационного оборудования.

Для проведения лабораторных работ, (практических занятий – при необходимости) используются специальные помещения (учебные аудитории), оснащенные специализированным лабораторным оборудованием: персональными компьютерами с возможностью выхода в интернет и с установленным программным обеспечением, заявленным в п.11.

Для проведения групповых и индивидуальных консультаций, текущего контроля и промежуточной аттестации используются специальные помещения (учебные аудитории), оборудованные специализированной мебелью (для обучающихся), меловой / маркерной доской.

Для организации самостоятельной работы обучающимся предоставляются помещения, оснащенные компьютерной техникой с возможностью подключения к сети «Интернет» и обеспечением доступа в электронную информационно-образовательную среду университета.

Для обучения инвалидов и лиц с ограниченными возможностями здоровья университетом могут быть представлены специализированные средства обучения, в том числе технические средства коллективного и индивидуального пользования.

4.9. Программа дисциплины «Основы функциональной грамотности в начальной школе»

Цель изучения дисциплины: повышение мотивации студентов к работе по совершенствованию личной образованности и воспитанности, ценностно-смысловому самоопределению в своей будущей профессиональной деятельности.

2. Перечень планируемых результатов обучения по дисциплине, соотнесенных с планируемыми результатами освоения образовательной программы

Код и содержание компетенции	Результаты освоения образовательной программы (ИДК)	Результаты обучения по дисциплине
ПК-3 Способен оценить личностные, метапредметные и предметные результаты обучающихся на этапе начального общего образования с учетом их возрастных и индивидуальных особенностей	<p>ПК-3.1 Демонстрирует знания образовательных результатов, особенностей их формирования и оценки с учетом возрастных и индивидуальных особенностей обучающихся</p> <p>ПК-3.2 Осуществляет оценку личностных, метапредметных и предметных результатов обучающихся с целью профилактики трудностей обучения и социально-личностного развития обучающихся на этапе освоения образовательных программ основного общего образования</p>	<p>Знает подходы к таксономии образовательных результатов, типологию трудностей обучения и социально-личностного развития обучающихся; основы формирования функциональной грамотности в начальной школе</p> <p>Умеет анализировать причины возникновения трудностей в обучении и социально-личностного развития обучающихся</p> <p>Владеет приемами основы проведения педагогической диагностики образовательных результатов с учетом возрастных и индивидуальных особенностей младших школьников</p>
ПК-4 Способен организовывать	ПК-4.1 Определяет направления различных видов	Знает структуру и особенности содержания различных видов

<p>различные виды внеурочной деятельности (игровую, учебно-исследовательскую, художественно-продуктивную, культурно-досуговую) с учетом возможностей образовательной организации и историко-культурного своеобразия региона</p>	<p>внеурочной деятельности с учетом атмосферы и традиций образовательной организации, своеобразия социальной ситуации развития и историко-культурного своеобразия региона ПК-4.2 Проектирует внеурочную деятельность с целью формирования основ гражданской позиции, способности к труду и жизни в условиях современного мира, культуры здорового и безопасного образа жизни, в том числе с использованием конструктивных воспитательных усилий родителей (законных представителей) обучающихся</p>	<p>внеурочной деятельности Умеет разрабатывать программы внеурочной деятельности младших школьников по выбранному направлению с учетом атмосферы и традиций образовательной организации, своеобразия социальной ситуации развития и историко-культурного своеобразия региона Владеть приемами формирования у младших школьников основ гражданской позиции, способности к труду и жизни в условиях современного мира, культуры здорового и безопасного образа жизни, в том числе с использованием конструктивных воспитательных усилий родителей (законных представителей) обучающихся в ходе организации внеурочной деятельности</p>
---	---	--

3. Место дисциплины в структуре образовательной программы

Дисциплина «**Основы функциональной грамотности в начальной школе**» представляет собой дисциплину обязательной части блока дисциплин подготовки студентов.

4. Виды учебной работы по дисциплине.

Виды учебной работы по дисциплине зафиксированы учебным планом основной профессиональной образовательной программы по указанному направлению и профилю, выражаются в академических часах. Часы контактной работы и самостоятельной работы студента и часы, отводимые на процедуры контроля, могут различаться в учебных планах ОПОП по формам обучения. Объем контактной работы включает часы контактной аудиторной работы (лекции/практические занятия/ лабораторные работы), контактной внеаудиторной работы (контроль самостоятельной работы), часы контактной работы в период аттестации. Контактная работа, в том числе может проводиться посредством электронной информационно-образовательной среды университета с использованием ресурсов сети Интернет и дистанционных технологий

5. Содержание дисциплины, структурированное по темам (разделам)

Исходя из рамок, установленных учебным планом по трудоемкости и видам учебной работы по дисциплине, преподаватель самостоятельно выбирает тематику занятий по формам и количеству часов проведения контактной работы: лекции и иные учебные занятия, предусматривающие преимущественную передачу учебной информации преподавателем и (или) занятия семинарского типа (семинары, практические занятия, практикумы, лабораторные работы, коллоквиумы и иные аналогичные занятия), и (или) групповые консультации, и (или) индивидуальную работу обучающихся с преподавателем, в том числе индивидуальные консультации (по курсовым работам/проектам – при наличии курсовой работы/проекта по данной дисциплине в учебном плане). Рекомендуемая тематика занятий максимально полно реализуется в контактной работе со студентами очной формы обучения. В случае реализации

образовательной программы в заочной / очно-заочной форме трудоемкость дисциплины сохраняется, однако объем учебного материала в значительной части осваивается студентами в форме самостоятельной работы. При этом требования к ожидаемым образовательным результатам студентов по данной дисциплине не зависят от формы реализации образовательной программы.

№	Наименование раздела	Содержание раздела
1.	Понятие о функциональной грамотности	Качество образования. Зарубежные и отечественные исследования качества образования. Таксономия образовательных результатов. Федеральный государственный стандарт начального общего образования. Функциональная грамотность, ее классификации. Уровни функциональной грамотности. Технологии развития универсальных учебных действий и функциональной грамотности в урочной и внеурочной деятельности младших школьников
2.	Основы формирования читательской грамотности младших школьников	Понятие о читательской грамотности младших школьников. Мониторинг и формирование читательской грамотности младших школьников. Диагностика трудностей обучения и социально-личностного развития младших школьников в области читательской грамотности. Формирование читательской грамотности в урочной и внеурочной деятельности. Составление программы формирования естественнонаучной грамотности младших школьников в урочной деятельности.
3.	Основы формирования математической грамотности младших школьников	Понятие о математической грамотности младших школьников. Мониторинг и формирование математической грамотности младших школьников. Диагностика трудностей обучения и социально-личностного развития младших школьников в области математической грамотности. Формирование математической грамотности в урочной и внеурочной деятельности. Технологии развития универсальных учебных действий и функциональной грамотности в урочной и внеурочной деятельности младших школьников
4.	Основы формирования естественнонаучной грамотности младших школьников	Понятие о естественнонаучной грамотности младших школьников. Мониторинг и формирование естественнонаучной грамотности младших школьников. Диагностика трудностей обучения и социально-личностного развития младших школьников в области естественнонаучной грамотности. Формирование естественнонаучной грамотности в урочной и внеурочной деятельности
5.	Основы формирования финансовой грамотности младших школьников	Понятие о финансовой грамотности младших школьников. Мониторинг и формирование финансовой грамотности младших школьников. Диагностика трудностей обучения и социально-личностного развития младших школьников в области финансовой грамотности. Формирование

		финансовой грамотности в урочной и внеурочной деятельности
6.	Иные виды функциональной грамотности младших школьников	Функциональная грамотность в области безопасности жизнедеятельности и здорового образа жизни, креативная грамотность, коммуникативная грамотность, этическая грамотность

6. Перечень учебно-методического обеспечения для самостоятельной работы обучающихся по дисциплине

Рекомендуемая тематика учебных занятий в форме контактной работы:

Рекомендуемая тематика учебных занятий *лекционного* типа (предусматривающих преимущественную передачу учебной информации преподавателями):

Тема 1. Качество образования. Зарубежные и отечественные исследования качества образования. Таксономия образовательных результатов. Федеральный государственный стандарт начального общего образования.

Тема 2. Функциональная грамотность, ее классификации. Уровни функциональной грамотности. Технологии развития универсальных учебных действий и функциональной грамотности в урочной и внеурочной деятельности младших школьников

Тема 3. Читательская грамотность младших школьников. Мониторинг и формирование читательской грамотности младших школьников. Технологии формирования читательской грамотности младших школьников. в урочной и внеурочной деятельности

Тема 4. Диагностика и коррекция трудностей обучения и социально-личностного развития младших школьников в области читательской грамотности.

Тема 5. Математическая грамотность младших школьников. Мониторинг и формирование математической грамотности младших школьников. Технологии формирования математической грамотности в урочной и внеурочной деятельности

Тема 6. Диагностика и коррекция трудностей обучения и социально-личностного развития младших школьников в области математической грамотности.

Тема 7. Естественнонаучная грамотность младших школьников. Мониторинг и формирование естественнонаучной грамотности младших школьников. Технологии формирования естественнонаучной грамотности в урочной и внеурочной деятельности

Тема 8. Диагностика и коррекция трудностей обучения и социально-личностного развития младших школьников в области естественнонаучной грамотности.

Тема 9. Понятие о финансовой грамотности младших школьников. Мониторинг и формирование финансовой грамотности младших школьников. Технологии формирования финансовой грамотности в урочной и внеурочной деятельности

Тема 10. Диагностика и коррекция трудностей обучения и социально-личностного развития младших школьников в области финансовой грамотности.

Рекомендуемая тематика *практических* занятий:

Тема 1. Составление программы исследования читательской грамотности младших школьников. Выявление трудностей обучения и социально-личностного развития младших школьников.

Тема 2. Составление программы формирования читательской грамотности младших школьников в урочной или внеурочной деятельности (с целью формирования основ гражданской позиции, способности к труду и жизни в условиях современного мира, культуры здорового и безопасного образа жизни, в том числе с использованием конструктивных воспитательных усилий родителей (законных представителей) обучающихся – на выбор).

Тема 3. Составление программы исследования математической грамотности младших школьников. Выявление трудностей обучения и социально-личностного развития младших школьников.

Тема 4. Составление программы формирования математической грамотности младших школьников в урочной и внеурочной деятельности (с целью формирования основ гражданской позиции, способности к труду и жизни в условиях современного мира, культуры здорового и безопасного образа жизни, в том числе с использованием конструктивных воспитательных усилий родителей (законных представителей) обучающихся – на выбор).

Тема 5. Составление программы исследования естественнонаучной грамотности младших школьников. Выявление трудностей обучения и социально-личностного развития младших школьников.

Тема 6. Составление программы формирования естественнонаучной грамотности младших школьников в урочной и внеурочной деятельности (с целью формирования основ гражданской позиции, способности к труду и жизни в условиях современного мира, культуры здорового и безопасного образа жизни, в том числе с использованием конструктивных воспитательных усилий родителей (законных представителей) обучающихся – на выбор).

Тема 7. Составление программы исследования читательской грамотности младших школьников. Выявление трудностей обучения и социально-личностного развития младших школьников.

Тема 8. Составление программы формирования финансовой грамотности младших школьников в урочной и внеурочной деятельности (с целью формирования основ гражданской позиции, способности к труду и жизни в условиях современного мира, культуры здорового и безопасного образа жизни, в том числе с использованием конструктивных воспитательных усилий родителей (законных представителей) обучающихся – на выбор)

Тема 9. Составление программы исследования функциональной грамотности младших школьников в области безопасности жизнедеятельности.

Тема 10. Составление программы формирования функциональной грамотности младших школьников в области безопасности жизнедеятельности в урочной и внеурочной деятельности.

Тема 9. Составление программы исследования функциональной грамотности младших школьников в области здорового образа жизни.

Тема 10. Составление программы формирования функциональной грамотности младших школьников в области здорового образа жизни в урочной и внеурочной деятельности.

Тема 11. Составление программы исследования креативной грамотности младших школьников.

Тема 12. Составление программы формирования креативной грамотности младших школьников в урочной и внеурочной деятельности.

Тема 13. Составление программы исследования коммуникативной грамотности младших школьников.

Тема 14. Составление программы формирования коммуникативной грамотности младших школьников в урочной и внеурочной деятельности.

Тема 15. Составление программы исследования этической грамотности младших школьников.

Тема 16. Составление программы формирования этической грамотности младших школьников в урочной и внеурочной деятельности.

Рекомендуемый перечень тем лабораторных работ (не предусмотрены)

Требования к самостоятельной работе студентов

Работа с лекционным материалом, предусматривающая подготовку конспекта с применением материалов лекций и учебной литературы по основным темам курса: *Тема 1. Качество образования. Тема 2. Функциональная грамотность, ее классификации. Тема 3. Читательская грамотность младших школьников. Тема 5. Математическая грамотность младших школьников. Тема 7. Естественнонаучная грамотность младших школьников. Тема 9. Понятие о финансовой грамотности младших школьников.*

Выполнение домашнего задания, предусматривающего подготовку и презентацию в ходе практических занятий проектов по следующим темам:

Руководствуясь положениями статьи 47 и статьи 48 Федерального закона от 29 декабря 2012 г. N 273-ФЗ «Об образовании в Российской Федерации» научно-педагогические работники и иные лица, привлекаемые университетом к реализации данной образовательной программы, пользуются предоставленными академическими правами и свободами в части свободы преподавания, свободы от вмешательства в профессиональную деятельность; свободы выбора и использования педагогически обоснованных форм, средств, методов обучения и воспитания; права на творческую инициативу, разработку и применение авторских программ и методов обучения и воспитания в пределах реализуемой образовательной программы и отдельной дисциплины.

Исходя из рамок, установленных учебным планом по трудоемкости и видам учебной работы по дисциплине, преподаватель самостоятельно выбирает тематику занятий по формам и количеству часов проведения контактной работы: лекции и иные учебные занятия, предусматривающие преимущественную передачу учебной информации преподавателем и (или) занятия семинарского типа (семинары, практические занятия, практикумы, лабораторные работы, коллоквиумы и иные аналогичные занятия), и (или) групповые консультации, и (или) индивидуальную работу обучающихся с преподавателем, в том числе индивидуальные консультации (по курсовым работам/проектам – при наличии курсовой работы/проекта по данной дисциплине в учебном плане).

Рекомендуемая тематика занятий максимально полно реализуется в контактной работе со студентами очной формы обучения. В случае реализации образовательной программы в заочной / очно-заочной форме трудоемкость дисциплины сохраняется, однако объем учебного материала в значительной части осваивается студентами в форме самостоятельной работы. При этом требования к ожидаемым образовательным результатам студентов по данной дисциплине не зависят от формы реализации образовательной программы.

7. Методические рекомендации по видам занятий

Лекционные занятия.

В ходе лекционных занятий обучающимся рекомендуется выполнять следующие действия. Вести конспектирование учебного материала. Обращать внимание на категории, формулировки, раскрывающие содержание тех или иных явлений и процессов, научные выводы и практические рекомендации по их применению. Задавать преподавателю уточняющие вопросы с целью уяснения теоретических положений, разрешения спорных ситуаций.

Желательно оставить в рабочих конспектах поля, на которых во внеаудиторное время можно сделать пометки из рекомендованной литературы, дополняющие материал прослушанной лекции, а также подчеркивающие особую важность тех или иных теоретических положений.

Практические и семинарские занятия.

На практических и семинарских занятиях в зависимости от темы занятия выполняется поиск информации по решению проблем, практические упражнения, контрольные работы, выработка индивидуальных или групповых решений, итоговое

обсуждение с обменом знаниями, участие в круглых столах, разбор конкретных ситуаций, командная работа, представление портфолио и т.п.

Самостоятельная работа.

Самостоятельная работа осуществляется в виде изучения литературы, эмпирических данных по публикациям и конкретных ситуаций из практики, подготовке индивидуальных работ, работа с лекционным материалом, самостоятельное изучение отдельных тем дисциплины; поиск и обзор литературы и электронных источников; чтение и изучение учебника и учебных пособий.

8. Фонд оценочных средств

8.1. Перечень компетенций с указанием этапов их формирования в процессе освоения образовательной программы в рамках учебной дисциплины

Основными этапами формирования указанных компетенций при изучении обучающимися дисциплины являются последовательное изучение содержательно связанных между собой тем учебных занятий. Изучение каждой темы предполагает овладение обучающимися необходимыми компетенциями. Результат аттестации обучающихся на различных этапах формирования компетенций показывает уровень освоения компетенций.

Контролируемые разделы (темы) дисциплины	Индекс контролируемой компетенции (или её части)	Оценочные средства по этапам формирования компетенций
		текущий контроль по дисциплине
Понятие о функциональной грамотности	ПК-3	Устный опрос, контрольная работа
Основы формирования читательской грамотности младших школьников	ПК-3 ПК-4	Устный опрос, решение проблемных ситуаций
Основы формирования математической грамотности младших школьников	ПК-3 ПК-4	Устный опрос, решение проблемных ситуаций
Основы формирования естественнонаучной грамотности младших школьников	ПК-3 ПК-4	Устный опрос, решение проблемных ситуаций
Основы формирования финансовой грамотности младших школьников	ПК-3 ПК-4	Устный опрос, индивидуальный или групповой проект

8.2. Типовые контрольные задания или иные материалы, необходимые для оценки знаний, умений и навыков и (или) опыта деятельности в процессе текущего контроля

1. Что из перечисленного впервые появилось в правление Екатерины II? 1) Рубль 2) Копейка 3) Гривна 4) Ассигнация
2. Безналичные деньги 1) Появились раньше обычных 2) Включают монеты, купюры и чеки 3) Состоят из чековых книжек и векселей 4) Представляют собой информацию

3. Люди изобрели деньги для того, чтобы 1) Облегчить обмен 2) Измерить ценность разных товаров 3) Иметь возможность делать накопления 4) Все ответы верны
4. Поездка на транспорте, банковское обслуживание, стирка белья. В списке перечислены 1) Товары 2) Услуги 3) Подарки 4) Нет верного ответа
5. К доходам семьи относятся 1) Плата за поездки на транспорте 2) Налоги 3) Пенсия 4) Плата за квартиру
6. Выберите логически правильную цепочку 1) Доходы расходы сбережения 2) Сбережения доходы расходы 3) Доходы сбережения расходы 4) Расходы сбережения доходы
7. За изготовление одной детали рабочий получает 100 р. За месяц он производит 400 деталей. В цех поставили новый станок, на котором можно произвести 500 деталей, а за изготовление одной детали стали платить 90 р. Как изменилась заработная плата рабочего?
8. Поездка на поезде стоит 400 р. Чтобы проехать это расстояние на автомобиле, надо израсходовать 20 л бензина. Цена бензина 30 р. ВАРИАНТ 2 5 за литр. Какой вид транспорта выберет папа, если он поедет один? Изменит ли он своё решение, если с ним поедут мама и сын?
9. Семья откладывает деньги, оставшиеся после покупок, в банк, причём расходы в пять раз больше сбережений. Сколько денег тратится на покупки, если доход семьи составляет 60 тыс. р.?

8.3. Перечень вопросов и заданий для промежуточной аттестации по дисциплине

1. Качество образования. Зарубежные и отечественные исследования качества образования.
2. Таксономии образовательных результатов, понятие и виды.
3. Федеральный государственный стандарт начального общего образования и образовательные результаты освоения программы начального общего образования
4. Ключевые компетенции. Развитие универсальных учебных действий.
5. Функциональная грамотность, ее классификации. Уровни функциональной грамотности.
6. Технологии развития универсальных учебных действий и функциональной грамотности в урочной и внеурочной деятельности младших школьников
7. Читательская грамотность младших школьников. Мониторинг и формирование читательской грамотности младших школьников.
8. Технологии формирования читательской грамотности младших школьников. в урочной и внеурочной деятельности
9. Диагностика и коррекция трудностей обучения и социально-личностного развития младших школьников в области читательской грамотности.
10. Математическая грамотность младших школьников.
11. Мониторинг и формирование математической грамотности младших школьников.
12. Технологии формирования математической грамотности в урочной и внеурочной деятельности
13. Диагностика и коррекция трудностей обучения и социально-личностного развития младших школьников в области математической грамотности.
14. Естественнонаучная грамотность младших школьников.
15. Мониторинг и формирование естественнонаучной грамотности младших школьников.
16. Технологии формирования естественнонаучной грамотности в урочной и внеурочной деятельности.
17. Диагностика и коррекция трудностей обучения и социально-личностного развития младших школьников в области естественнонаучной грамотности.
18. Понятие о финансовой грамотности младших школьников.

19. Мониторинг и формирование финансовой грамотности младших школьников.
20. Технологии формирования финансовой грамотности в урочной и внеурочной деятельности
21. Диагностика и коррекция трудностей обучения и социально-личностного развития младших школьников в области финансовой грамотности.
22. Функциональная грамотность младших школьников в области безопасности жизнедеятельности.
23. Функциональная грамотность младших школьников в области здорового образа жизни.
24. Креативная грамотность младших школьников.
25. Коммуникативная грамотность младших школьников.
26. Этическая грамотность младших школьников.

8.4. Планируемые уровни сформированности компетенций обучающихся и критерии оценивания

Уровни	Содержательное описание уровня	Основные признаки выделения уровня (этапы формирования компетенции, критерии оценки сформированности)	Пятибалльная шкала (академическая) оценка	Двухбалльная шкала, зачет	БРС, % освоения (рейтинговая оценка)
Повышенный	Творческая деятельность	<i>Включает нижестоящий уровень.</i> Умение самостоятельно принимать решение, решать проблему/задачу теоретического и прикладного характера на основе изученных методов, приемов, технологий	отлично	зачтено	86-100
Базовый	Применение знаний и умений в более широких контекстах учебной и профессиональной деятельности, нежели по образцу с большей	<i>Включает нижестоящий уровень.</i> Способность собирать, систематизировать, анализировать и грамотно использовать информацию из самостоятельно найденных теоретических источников и иллюстрировать ими теоретические	хорошо		71-85

	степени самостоятельности и инициативы	положения или обосновывать практику применения			
Удовлетворительный (достаточный)	Репродуктивная деятельность	Изложение в пределах задач курса теоретически и практически контролируемого материала	удовлетворительно		55-70
Недостаточный	Отсутствие признаков удовлетворительного уровня		неудовлетворительно	не зачтено	Менее 55

9. Перечень основной и дополнительной учебной литературы, необходимой для освоения дисциплины.

Основная литература

1. Казаренков, В. И. Основы организации внеурочных занятий школьников по учебным предметам : учебное пособие / В. И. Казаренков. — 2-е изд., стер. — Москва : ИНФРА-М, 2021. — 152 с. — (Высшее образование: Бакалавриат). - ISBN 978-5-16-014708-6. - Текст: электронный. - URL: <https://znanium.com/catalog/product/1214596> (дата обращения: 21.06.2023). – Режим доступа: по подписке.
2. Технологии развития универсальных учебных действий учащихся в урочной и внеурочной деятельности : учебно-методическое пособие / под общ. ред. С.С. Татарченковой. — Санкт-Петербург : КАРО, 2015. — 112 с. — (Педагогический взгляд). - ISBN 978-5-9925-0914-4. - Текст : электронный. - URL: <https://znanium.com/catalog/product/1044102> (дата обращения: 21.06.2023). – Режим доступа: по подписке.

Дополнительная литература

1. Основы финансовой грамотности : учебник / под общ. ред. Н.Г. Гаджиева. — Москва : ИНФРА-М, 2023. — 245 с. — (Высшее образование: Бакалавриат). — DOI 10.12737/1859083. - ISBN 978-5-16-017498-3. - Текст : электронный. - URL: <https://znanium.com/catalog/product/1859083> (дата обращения: 22.06.2023). – Режим доступа: по подписке.
2. Романичева, Е. С. Функциональное чтение. Теория и практика : учебное пособие / Е. С. Романичева, Г. В. Пранцова. - Москва : Неолит, 2020. - 143 с. : ил. - Библиография: с. 142-143 (22 назв.). - ISBN 978-5-6043562-6-5 : 410.00 р. - Текст : непосредственный.
3. Финансовая грамотность : основные термины. Начальная школа : словарь-справочник / сост. Е. В. Семенкова, Л. В. Стахович. - 2-е изд. - Москва : ВАКО, 2021. - 70 с. - (Школьный словарик). - ISBN 978-5-408-05918-8. - Текст : электронный. - URL: <https://znanium.com/catalog/product/1914051> (дата обращения: 22.06.2023). – Режим доступа: по подписке.
4. Методические материалы по финансовой грамотности для начальной школы: материалы для учащихся 2-3 классов [Электронный ресурс]: сайт «Финансовая грамотность в школе». – финграмотностьвшколе.рф/page/3

10. Перечень ресурсов информационно-телекоммуникационной сети «Интернет», необходимых для освоения дисциплины

Коллекции электронно-библиотечной системы (ЭБС):

- НЭБ Национальная электронная библиотека, диссертации и прочие издания
- eLIBRARY.RU Научная электронная библиотека, книги, статьи, тезисы докладов конференций
- Гребенников Электронная библиотека ИД журналы
- ЭБС Консультант студента
- ПРОСПЕКТ ЭБС
- ЭБС ZNANIUM.COM
- РГБ Информационное обслуживание по МБА
- БЕН РАН
- Электронно-библиотечная система (ЭБС) Кантитана (<https://elib.kantiana.ru/>)

Электронные ресурсы вузов и НИИ:

- Научный журнал «Актуальные вопросы педагогики и психологии» (Электронный ресурс. Открытый доступ) <https://www.elibrary.ru/contents.asp?titleid=75849>
- Научный журнал «Актуальные проблемы современного образования» (Электронный ресурс. Открытый доступ) <https://www.elibrary.ru/contents.asp?titleid=55584>
- Научный журнал «Наука и образование: новое время. Научно-методический журнал» (Электронный ресурс. Открытый доступ) <https://www.elibrary.ru/contents.asp?titleid=63931>
- Научный журнал «Управление наукой и наукометрия» (Электронный ресурс. Открытый доступ) <https://www.elibrary.ru/contents.asp?titleid=25928>
- Научный журнал «Нацразвитие. Наука и образование» (Электронный ресурс. Открытый доступ) <https://www.elibrary.ru/contents.asp?titleid=77412>

11. Перечень информационных технологий, используемых при осуществлении образовательного процесса по дисциплине

Программное обеспечение обучения включает в себя:

- система электронного образовательного контента БФУ им. И. Канта – <https://lms.kantiana.ru/>, обеспечивающую разработку и комплексное использование электронных образовательных ресурсов;
- серверное программное обеспечение, необходимое для функционирования сервера и связи с системой электронного обучения через Интернет;
- установленное на рабочих местах студентов ПО: Microsoft Windows 7, Microsoft Office Standart 2010, антивирусное программное обеспечение Kaspersky Endpoint Security.

12. Описание материально-технической базы, необходимой для осуществления образовательного процесса по дисциплине

Для проведения занятий лекционного типа, практических и семинарских занятий используются специальные помещения (учебные аудитории), оборудованные техническими средствами обучения – мультимедийной проекционной техникой. Для проведения занятий лекционного типа используются наборы демонстрационного оборудования.

Для проведения лабораторных работ, (практических занятий – при необходимости) используются специальные помещения (учебные аудитории), оснащенные специализированным лабораторным оборудованием: персональными компьютерами с возможностью выхода в интернет и с установленным программным обеспечением, заявленным в п.11.

Для проведения групповых и индивидуальных консультаций, текущего контроля и промежуточной аттестации используются специальные помещения (учебные аудитории), оборудованные специализированной мебелью (для обучающихся), меловой / маркерной доской.

Для организации самостоятельной работы обучающимся предоставляются помещения, оснащенные компьютерной техникой с возможностью подключения к сети «Интернет» и обеспечением доступа в электронную информационно-образовательную среду университета.

Для обучения инвалидов и лиц с ограниченными возможностями здоровья университетом могут быть представлены специализированные средства обучения, в том числе технические средства коллективного и индивидуального пользования.

4.10 Программа дисциплины: «Учебно-методическое обеспечение учебного процесса в начальной школе»

Наименование дисциплины: «Учебно-методическое обеспечение учебного процесса в начальной школе»

Целью дисциплины является профессиональная подготовка студентов к реализации образовательных программ начального школьного образования на основе требований Федерального государственного образовательного стандарта ФГОС начального общего образования (далее – ФГОС НОО).

2. Перечень планируемых результатов обучения по дисциплине, соотнесенных с планируемыми результатами освоения образовательной программы

Код компетенции	Результаты освоения образовательной программы	Результаты обучения по дисциплине
ПК-1	ПК-1.1 Демонстрирует знания преподаваемых предметов в пределах требований федеральных образовательных стандартов и основной общеобразовательной программы ПК1.2 Осуществляет реализацию программ учебных дисциплин в объеме, необходимом для решения педагогических задач, в том числе на основе знания законов развития личности и поведения в реальной и виртуальной среде	<u>Знать:</u> - содержание ФГОС НО; - исторический опыт разработки образовательных программ начального образования; - современные требования к планированию и организации образовательной деятельности в НОО; - требования к рабочей программе дополнительного начального образования
ПК-2	ПК-2.1 Определяет рациональность выбора и необходимость внедрения в	<u>Уметь:</u> - анализировать содержание и методическое обеспечение

<p>ПК-3</p>	<p>образовательный процесс различных методов и технологий, в том числе с использованием ресурсов и сервисов информационной образовательной среды, цифрового коммуникационного оборудования в соответствии с нормами безопасности образовательного процесса</p> <p>ПК-2.2 Использует в образовательном процессе методы обучения и образовательные технологии с учетом педагогических задач, возрастных и индивидуальных особенностей обучающихся, в том числе средства цифровых коммуникаций с участниками образовательного процесса, ресурсы информационной образовательной среды и цифровое учебное и коммуникационное оборудование образовательной организации</p> <p>ПК-3.1 Демонстрирует знания образовательных результатов, особенностей их формирования и оценки с учетом возрастных и индивидуальных особенностей обучающихся</p> <p>ПК-3.2 Осуществляет оценку личностных, метапредметных и предметных результатов обучающихся с целью профилактики трудностей обучения и социально-личностного развития обучающихся на этапе освоения образовательных программ основного общего образования</p>	<p>современных образовательных программ начального образования;</p> <ul style="list-style-type: none"> - планировать образовательную деятельность с детьми в соответствии с содержанием образовательной программы; - проектировать рабочую программу дополнительного начального образования <p><u>Владеть:</u></p> <ul style="list-style-type: none"> - навыками экспертной оценки парциальных образовательных программ начального образования; - навыками оформления технологических карт, конспектов образовательной деятельности; - навыками оформления рабочей программы дополнительного начального образования
-------------	--	--

3. Место дисциплины в структуре ОПОП

В соответствии с учебным планом.

4. Виды учебной работы по дисциплине.

Виды учебной работы по дисциплине зафиксированы учебным планом основной профессиональной образовательной программы по указанному направлению и профилю, выражаются в академических часах. Часы контактной работы и самостоятельной работы студента и часы, отводимые на процедуры контроля, могут различаться в учебных планах ОПОП по формам обучения. Объем контактной работы включает часы контактной аудиторной работы (лекции/практические занятия/лабораторные работы), контактной внеаудиторной работы (контроль самостоятельной работы), часы контактной работы в период аттестации. Контактная работа, в том числе может проводиться посредством электронной информационно-образовательной среды университета с использованием ресурсов сети Интернет и дистанционных технологий

5. Содержание дисциплины, структурированное по темам (разделам)

Исходя из рамок, установленных учебным планом по трудоемкости и видам учебной работы по дисциплине, преподаватель самостоятельно выбирает тематику занятий по формам и количеству часов проведения контактной работы: лекции и иные учебные занятия, предусматривающие преимущественную передачу учебной информации преподавателем и (или) занятия семинарского типа (семинары, практические занятия, практикумы, лабораторные работы, коллоквиумы и иные аналогичные занятия), и (или) групповые консультации, и (или) индивидуальную работу обучающихся с преподавателем, в том числе индивидуальные консультации (по курсовым работам/проектам – при наличии курсовой работы/проекта по данной дисциплине в учебном плане). Рекомендуемая тематика занятий максимально полно реализуется в контактной работе со студентами очной формы обучения. В случае реализации образовательной программы в заочной / очно-заочной форме трудоемкость дисциплины сохраняется, однако объем учебного материала в значительной части осваивается студентами в форме самостоятельной работы. При этом требования к ожидаемым образовательным результатам студентов по данной дисциплине не зависят от формы реализации образовательной программы.

Руководствуясь положениями статьи 47 и статьи 48 Федерального закона от 29 декабря 2012 г. N 273-ФЗ «Об образовании в Российской Федерации» научно-педагогические работники и иные лица, привлекаемые университетом к реализации данной образовательной программы, пользуются предоставленными академическими правами и свободами в части свободы преподавания, свободы от вмешательства в профессиональную деятельность; свободы выбора и использования педагогически обоснованных форм, средств, методов обучения и воспитания; права на творческую инициативу, разработку и применение авторских программ и методов обучения и воспитания в пределах реализуемой образовательной программы и отдельной дисциплины.

Исходя из рамок, установленных учебным планом по трудоемкости и видам учебной работы по дисциплине, преподаватель самостоятельно выбирает тематику занятий по формам и количеству часов проведения контактной работы: лекции и иные учебные занятия, предусматривающие преимущественную передачу учебной информации преподавателем и (или) занятия семинарского типа (семинары, практические занятия, практикумы, лабораторные работы, коллоквиумы и иные аналогичные занятия), и (или) групповые консультации, и (или) индивидуальную работу обучающихся с преподавателем, в том числе индивидуальные консультации (по курсовым работам/проектам – при наличии курсовой работы/проекта по данной дисциплине в учебном плане).

Рекомендуемая тематика занятий максимально полно реализуется в контактной работе со студентами очной формы обучения. В случае реализации образовательной программы в заочной / очно-заочной форме трудоемкость дисциплины сохраняется, однако объем учебного материала в значительной части осваивается студентами в форме самостоятельной работы. При этом требования к ожидаемым образовательным результатам студентов по данной дисциплине не зависят от формы реализации образовательной программы.

5. Содержание дисциплины, структурированное по темам (разделам) с указанием отведенного на них количества академических часов и видов учебных занятий

№	Темы
1.	Исторический опыт разработки образовательных программ начального образования
1.1	Образовательная программа как одно из основных понятий дошкольной педагогики
1.2	Первые научные концепции начального образования в зарубежной педагогике XVII-XIX вв.
1.3	Концепции свободного воспитания и программы развития ребенка до школы в зарубежном и отечественном педагогическом наследии
1.4	Концепция и программы развития общественного начального воспитания XX века
1.5	Концепции и программы переходного периода
1.6	ФГТ как этап в разработке нового типа программ начального школьного образования
2.	Современные требования к учебно-методическому обеспечению образовательного процесса в НОО
2.1	ФГОС НОО – новый этап в развитии системы отечественного начального общего образования
2.2	Примерные образовательные программы НОО
2.3	Парциальные программы НОО
2.4	Рабочая программа дополнительного НОО
2.5	Развивающая предметно-пространственная среда НОО как условие реализации образовательной программы
2.6	Современные требования к планированию и организации образовательного процесса в НОО
2.7	Разработка технологической карты урока в начальной школе согласно требованиям ФГОС

6. Перечень учебно-методического обеспечения для самостоятельной работы обучающихся по дисциплине

- Материалы лекций, презентации
- Материалы практических занятий
- Учебно-методическая литература
- Информационные ресурсы сети "Интернет"
- Методические рекомендации и указания
- Фонд оценочных средств

7. Фонд оценочных средств для проведения промежуточной аттестации обучающихся по дисциплине

7.1. Перечень компетенций с указанием этапов их формирования в процессе освоения образовательной программы в рамках учебной дисциплины

Основными этапами формирования указанных компетенций при изучении студентами дисциплины являются последовательное изучение содержательно связанных между собой тем учебных занятий. Изучение каждой темы предполагает овладение студентами необходимыми компетенциями. Результат

аттестации студентов на различных этапах формирования компетенций показывает уровень освоения компетенций студентами.

Контролируемые модули, разделы (темы) дисциплины	Оценочные средства по этапам формирования компетенций			Способ контроля
	текущий контроль по дисциплине	рубежный контроль по дисциплине	итоговый контроль по дисциплине	
Исторический опыт разработки образовательных программ начального образования		портфолио практических заданий		письменно
Образовательная программа как одно из основных понятий начального педагогике	дискуссия, словарь, опрос			устно, письменно
Первые научные концепции начального образования в зарубежной педагогике XVII-XIX вв.	памятка, реферат			устно, письменно
Концепции свободного воспитания и программы развития ребенка до школы в зарубежном и отечественном педагогическом наследии	памятка, реферат			устно, письменно
Концепция и программы развития общественного начального воспитания XX века	памятка, реферат			устно, письменно
Концепции и программы переходного периода	памятка			письменно
ФГТ как этап в разработке нового типа программ начального образования	письменная работа			письменно
Современные требования к учебно-методическому обеспечению образовательного процесса в НОО		портфолио практических заданий		письменно
ФГОС ДО – новый этап в развитии системы отечественного начального образования	письменная работа, опрос			устно, письменно
Примерные образовательные программы начального образования	деловая игра, каталог программ (с аннотациями)			устно, письменно
Парциальные программы начального образования	деловая игра, каталог программ (по образоват.			устно, письменно

	областям)			
Рабочая программа дополнительного начального образования	рабочая программа			письменно
Развивающая предметно-пространственная среда НОО как условие реализации образовательной программы	семинар, модель РППС (с пояснительной запиской)			устно, письменно
Современные требования к планированию и организации образовательного процесса в НОО	семинар, перспективный и календарный план обр. деятельности			устно, письменно
Разработка технологической карты образовательной деятельности	семинар, технологическая карта, конспект			устно, письменно
			Экзамен	Устно

Этапы формирования компетенций в процессе освоения дисциплины

Формирование компетенций (ОПК-2) происходит в три этапа:

Наименование этапов формирования компетенций	Содержание этапов	Перечень компетенций
Когнитивный этап	<u>Изучение нормативно-правовых, теоретических и организационно-методических основ начального образования:</u> - содержания ФГОС НО; - исторического опыта разработки образовательных программ начального образования; - современных требований к планированию и организации образовательной деятельности в НОО; - требований к рабочей программе дополнительного начального образования	ПК-1 ПК-2 ПК-3
Прикладной этап	<u>Организация индивидуальной и групповой работы на практических занятиях; выполнение самостоятельной работы. Формирование умений:</u> - анализировать содержание и методическое обеспечение современных образовательных программ начального образования; - планировать образовательную деятельность с детьми в соответствии с содержанием образовательной программы; - проектировать рабочую программу дополнительного начального образования	ПК-1 ПК-2 ПК-3
Демонстрационный этап	<u>Создание условий для демонстрации навыков:</u> - экспертной оценки парциальных образовательных программ начального образования;	ПК-1

	- оформления технологических карт, конспектов образовательной деятельности; - оформления рабочей программы дополнительного начального образования	ПК-2 ПК-3
--	--	--------------

7.2. Показатели и критерии оценивания компетенций на различных этапах их формирования

ОПК-2	способность участвовать в разработке основных и дополнительных образовательных программ, разрабатывать отдельные их компоненты (в том числе с использованием информационно-коммуникационных технологий)		
Ступени уровней освоения компетенций	Отличительные признаки	Критерии	Показатели
Пороговый (удовлетворительно)	<u>Знает</u> - содержание ФГОС ДО; - исторический опыт разработки образовательных программ начального образования; - современные требования к планированию и организации образовательной деятельности в НОО; - требования к рабочей программе дополнительного начального образования	Знание основных положений ФГОС ДО; общие представления об историческом опыте разработки образовательных программ начального образования. Знание современных требований к планированию и организации образовательной деятельности в НОО, а также требований к рабочей программе дополнительного начального образования	Способность оперировать основными положениями ФГОС ДО; способность представлять доклад и защищать реферат по разделу «Исторический опыт разработки образовательных программ начального образования». Способность оперировать знаниями современных требований к планированию и организации образовательной деятельности в НОО, а также требований к рабочей программе дополнительного начального образования – при выполнении самостоятельных видов работ
Продвинутый (хорошо)	<u>Умеет</u> - анализировать содержание и методическое обеспечение современных образовательных	Анализ содержания и методического обеспечения современных образовательных программ начального образования.	Способность выполнять устный и письменный анализ содержания и методического обеспечения современных

	<p>программ начального образования;</p> <p>- планировать образовательную деятельность с детьми в соответствии с содержанием образовательной программы;</p> <p>- проектировать рабочую программу дополнительного начального образования</p>	<p>Планирование образовательной деятельности с детьми в соответствии с содержанием образовательной программы;</p> <p>проектирование рабочей программы дополнительного начального образования</p>	<p>образовательных программ начального образования.</p> <p>Способность планировать образовательную деятельность с детьми в соответствии с содержанием образовательной программы;</p> <p>способность составлять рабочую программу дополнительного начального образования</p>
<p>Высокий (отлично)</p>	<p><u>Владеет</u></p> <p>- навыками экспертной оценки парциальных образовательных программ начального образования;</p> <p>- навыками оформления технологических карт, конспектов образовательной деятельности;</p> <p>- навыками оформления рабочей программы дополнительного начального образования</p>	<p>Экспертная оценка парциальных образовательных программ начального образования.</p> <p>Оформление технологических карт, конспектов образовательной деятельности;</p> <p>рабочей программы дополнительного начального образования</p>	<p>Способность осуществлять экспертную оценку парциальных образовательных программ начального образования – на практических занятиях.</p> <p>Способность оформлять технологические карты, конспекты образовательной деятельности, рабочую программу дополнительного начального образования – в соответствии с предъявляемыми требованиями</p>

7.3. Типовые контрольные задания или иные материалы, необходимые для оценки результатов освоения образовательной программы в рамках учебной дисциплины

Наименование этапов формирования компетенций	Содержание этапов	Типовые задания
--	-------------------	-----------------

Когнитивный этап	<u>Изучение нормативно-правовых, теоретических и организационно-методических основ начального образования:</u> - содержания ФГОС ДО; - исторического опыта разработки образовательных программ начального образования; - современных требований к планированию и организации образовательной деятельности в НОО; - требований к рабочей программе дополнительного начального образования	1. Изучить предложенную литературу и оформить памятки по различным темам. 2. Оформить словарь основных терминов – программа, образовательная программа, технология, образовательная технология, проект, модель, система работы, циклограмма, план, планирование, методическое обеспечение, методика, метод, прием, средство, форма, способ организации, конспект, технологическая карта, комплекс, РППС и др. 3. Написать реферат по предложенным темам. 4. Выполнить сравнительный анализ содержания ФГТ и ФГОС ДО.
Прикладной этап	<u>Организация индивидуальной и групповой работы на практических занятиях; выполнение самостоятельной работы. Формирование умений:</u> - анализировать содержание и методическое обеспечение современных образовательных программ начального образования; - планировать образовательную деятельность с детьми в соответствии с содержанием образовательной программы; - проектировать рабочую программу дополнительного начального образования	1. Изучить содержание примерных образовательных программ начального образования и составить каталог программ с аннотацией (групповое задание). 2. Изучить содержание парциальных программ и составить каталог программ по образовательным областям (групповое задание). 3. Разработать перспективный и календарный план образовательной деятельности. 4. Разработать модель РППС с пояснительной запиской. 5. Проанализировать ООП ДО (на примере нескольких НОО). 6. Разработать рабочую программу дополнительного начального образования
Демонстрационный этап	<u>Создание условий для демонстрации навыков:</u> - экспертной оценки парциальных образовательных программ начального образования; - оформления технологических карт, конспектов образовательной деятельности; - оформления рабочей программы дополнительного начального образования	1. Подготовиться и принять активное участие в дискуссиях, семинарских занятиях, деловых играх – по различным темам. 2. Оформить технологическую карту, конспект образовательной деятельности. 3. Оформить рабочую программу дополнительного начального образования

Раздел 1. «Исторический опыт разработки образовательных программ начального образования»

1. Словарь основных терминов.

Определить сущность понятий: программа, образовательная программа, технология, образовательная технология, проект, модель, система работы, циклограмма, план, планирование, методическое обеспечение, методика, метод, прием, средство, форма, способ организации, конспект, технологическая карта, комплекс, РППС и др.

Оформить словарь надо в виде текста или таблицы.

Обязательно необходимо сделать ссылки на литературные источники не старше пяти лет, которые необходимо оформить в соответствии с требованиями ГОСТ Р 7.0.5-2008.

2. Памятки по темам - «Первые научные концепции начального образования в зарубежной педагогике XVII-XIX вв.», «Концепции свободного воспитания и программы развития ребенка до школы в зарубежном и отечественном педагогическом наследии», «Концепция и программы развития общественного начального воспитания XX века», «Концепции и программы переходного периода».

Изучив список рекомендованной литературы, необходимо разработать памятки. Требования к оформлению памятки: содержательность, краткость (не более 1 страницы формата А4), наглядность (таблицы, схемы, рисунки).

Обязательно необходимо сделать ссылки на литературные источники не старше пяти лет, которые необходимо оформить в соответствии с требованиями ГОСТ Р 7.0.5-2008.

3. Реферат.

При подготовке информационного реферата используется материал из психолого-педагогической литературы, периодических изданий, Интернет-источников и других электронных ресурсов по выбранной теме. Всего – не менее пяти источников не старше пяти лет.

Объем реферата – 8-10 страниц печатного текста:

- 1 – титульный лист;
- 2 – лист «Содержание»;
- 3 –9 – основное содержание реферата;
- 10 – список использованной литературы;
- 11-12 – приложения (при необходимости).

Оформление:

- Поля: верхнее и нижнее – по 2 см, левое – 3 см, правое -1,5 см.
- Шрифт – Times New Roman, размер шрифта – 14 пунктов.
- Междустрочный интервал – 1,5.
- Абзацный отступ – 1,25 см.
- Выравнивание текста: заголовки – от центра страницы; основной текст - по ширине страницы.

Тематика рефератов

1. Материнская школа Я.А. Коменского

2. Программа воспитания и обучения джентльмена Дж. Локка
3. Концепция элементарного образования И.Г. Песталоцци
4. Программа развития ребенка в детском саду Ф. Фребеля
5. «Новый институт для формирования характера» Р. Оуэна
6. Педагогические идеи Г.И. Гербарта
7. Педагогические взгляды М. Монтеня
8. «Инструментальная педагогика» Д. Дьюи
9. Основные положения Вальдорфской педагогики
10. Программа свободного воспитания ребенка в концепции Ж.-Ж. Руссо
11. Идеи свободного воспитания в реформаторском движении «За новое воспитание»
12. Программа развития сил ребенка в системе М. Монтессори
13. Программа обучения ребенка в концепции О. Декроли
14. Программа развития творческих сил ребенка К.Н. Вентцеля
15. Педагогическая система С. Френе
16. Педагогические идеи Я. Корчака
17. Концепция Н.К. Крупской о воспитании детей начального возраста
18. Педагогические взгляды А.С. Симонович
19. Система воспитания А.С. Макаренко
20. Педагогическая теория Л.Н. Толстого
21. Педагогическая система В.А. Сухомлинского
22. Педагогическая система К.Д. Ушинского
23. Педагогическая система П.Ф. Лесгафта
24. Система умственного воспитания Е.Н. Водовозовой
25. Концепция гуманной педагогики Ш.А. Амонашвили
26. Система Никитиных по раннему интеллектуальному развитию детей
27. Методика начального воспитания Л.М. Шлегер

Студент может сам выбрать тему для реферата при условии обязательного согласования с преподавателем.

4. Письменная работа на тему «ФГТ и ФГОС ДО: сходство и различие».

Изучив текст нормативных документов (ФГТ, ФГОС ДО), необходимо провести сравнительный анализ их содержания. При этом важно выявить сходные положения и специфические особенности в содержании каждого документа. Для сравнения надо выделить не менее 10 критериев. Результаты сравнительного анализа необходимо представить в виде таблицы.

Критерии для сравнения	ФГТ	ФГОС ДО

Раздел 2. «Современные требования к учебно-методическому обеспечению образовательного процесса в НОО»

1. Каталог примерных образовательных программ начального образования.

Требования к структуре, содержанию и оформлению:

- каталог может быть структурирован по какому-либо признаку;
- каждая программа должна иметь краткую аннотацию с указанием названия, автора, отличительных особенностей структуры и содержания;

- каталог может быть оформлен как картотека. При этом каждая карточка может быть форматом А4 или А5, но не более чем А4;
- информация должна соответствовать принципам необходимости и достаточности, она должна быть изложена кратко и наглядно;
- необходимо сделать ссылки на литературные источники, которые необходимо оформить в соответствии с требованиями ГОСТ Р 7.0.5-2008;
- общий объем – не менее 6 программ.

2. Каталог парциальных образовательных программ начального образования.

Требования к структуре, содержанию и оформлению:

- каталог может быть структурирован по образовательным областям начального образования;
- каждая программа должна иметь краткую аннотацию с указанием названия, автора, отличительных особенностей структуры и содержания;
- каталог может быть оформлен как картотека. При этом каждая карточка может быть форматом А4 или А5, но не более чем А4;
- информация должна соответствовать принципам необходимости и достаточности, она должна быть изложена кратко и наглядно;
- необходимо сделать ссылки на литературные источники, которые необходимо оформить в соответствии с требованиями ГОСТ Р 7.0.5-2008;
- общий объем – не менее 10 программ.

3. Рабочая программа дополнительного начального образования.

Необходимо составить и оформить рабочую программу дополнительного начального образования. Образовательная область и вид дополнительной образовательной услуги – по выбору студента. Срок реализации программы – не менее 3 месяцев.

Примерная структура рабочей программы дополнительного начального образования:

- Пояснительная записка (нормативно-правовая база, актуальность, новизна, отличительные особенности, цель, задачи, формы занятий, режим занятий, ожидаемые результаты, формы подведения итогов).
- Учебный план (краткий).
- График проведения занятий.
- Календарное планирование (развернутое).
- Методическое обеспечение.
- Список литературы.

4. Модель развивающей предметно-пространственной среды (РППС).

Форма организации студентов – подгрупповая.

Изучив современные требования к организации развивающей предметно-пространственной среды в НОО, необходимо разработать модель РППС. Это может быть модель одного из развивающих центров группового помещения (например, Центра книги, Центра художественного творчества, Уголка природы и др.), модель всего группового помещения, модель всей прогулочной площадки или ее части.

Модель должна иметь словесное, графическое, электронное или пространственное выражение (на выбор студента).

К разработанной модели обязательно должна быть приложена пояснительная записка, содержащая уточняющую информацию (принципы конструирования и зонирования игровой среды, содержание материального наполнения, санитарно-гигиенические и/или психолого-педагогические требования и т.п.). Объем пояснительной записки 1-3 страницы.

5. Планирование образовательной деятельности.

Необходимо сформулировать одну годовую задачу по одному из направлений развития ребенка;

составить перспективный план на квартал (три месяца), включающий работу с детьми, родителями, педагогами (только название мероприятий, форма и тема);

составить перспективный план работы с детьми на месяц (кратко), включающий занятия, различные формы совместной деятельности, условия для активизации самостоятельной двигательной деятельности, содержание индивидуальной работы по развитию движений;

составить календарный план на один день, включающий описание специально организованной образовательной деятельности, различных видов совместной деятельности и индивидуальной работы, а также условий для организации самостоятельной деятельности детей – утром, на первой прогулке, после сна, на второй прогулке, вечером.

6. Конспект образовательной деятельности.

Необходимо составить конспект одного вида специально организованной образовательной деятельности (образовательной ситуации, занятия).

Содержание должно соответствовать требованиям действующего законодательства в сфере образования.

Структура: заголовок - вид и форма проведения мероприятия, тема, возраст детей, автор-составитель, задачи, необходимые материалы, ТСО, предварительная работа, ход, приложение (при необходимости);

- ход мероприятия оформить в виде таблицы:

Методы и приемы, содержание	Методические указания

- объем – 3-4 печатных страницы.

7. Технологическая карта образовательной деятельности.

Необходимо составить технологическую карту одного вида специально организованной образовательной деятельности (образовательной ситуации, занятия) – по стандарту WorldSkills:

Заголовок

Образовательные области:

Тема:

Возрастная группа:

Цель:

Задачи:

Дополнительные задачи:

Планируемый результат:

Подготовительная работа:

Материалы и оборудование:

№ п/п	Этапы Продолжительность	Задачи этапа	Деятельность педагога	Методы, формы, приемы	Предполагаемая деятельность детей	Планируемые результаты
1	Организационно-мотивационный этап					
2	Основной этап					
2.1	Этап постановки проблемы					
2.2.	Этап ознакомления с материалом					
2.3	Этап практического решения проблемы					
3	Заключительный этап					

**Перечень вопросов и заданий для итоговой аттестации по дисциплине
«Учебно-методическое обеспечение образовательного процесса»
(промежуточная аттестация)**

Теоретические вопросы

1. Образовательная программа как одно из основных понятий начального образования.
2. Обзор научных концепций в истории зарубежной дошкольной педагогики.
3. Материнская школа Я.А. Коменского – первая программно-методическая разработка о воспитании детей начального возраста.
4. Программа развития ребенка в детском саду Ф. Фребеля.
5. Основные положения Вальдорфской педагогики.
6. Программа свободного воспитания в концепции Ж.-Ж. Руссо.
7. Программа развития сил ребенка в системе М. Монтессори.
8. Педагогические идеи Я. Корчака.
9. Обзор научных концепций в истории отечественной дошкольной педагогики.
10. Программа начального образования в отечественной педагогике XX века.
11. Педагогическая система К.Д.Ушинского.
12. Концепция Н.К. Крупской о воспитании детей начального возраста.
13. Система воспитания А.С. Макаренко.
14. Концепция гуманной педагогики Ш.А. Амонашвили.
15. Концепции и программы начального образования на рубеже XX и XXI веков.
16. ФГТ как этап в разработке нового типа программ начального образования.
17. ФГОС ДО – новый этап в развитии системы отечественного начального образования.
18. Требования ФГОС ДО к структуре и содержанию основной образовательной программы начального образования.
19. Требования ФГОС ДО к условиям реализации основной образовательной программы начального образования.

20. Требования ФГОС ДО к результатам освоения основной образовательной программы начального образования.
21. Обзор примерных образовательных программ начального образования.
22. Обзор парциальных программ начального образования.
23. Современные требования к рабочей программе дополнительного начального образования.
24. Развивающая предметно-пространственная среда НОО как условие реализации образовательной программы.
25. Современные требования к планированию и организации образовательного процесса в НОО.

Практические задания

1. Провести мини-презентацию одной из примерных образовательных программ для детей раннего возраста.
2. Провести мини-презентацию одной из примерных образовательных программ начального образования.
3. Провести мини-презентацию одной из парциальных программ начального образования.
4. Описать примерное учебно-методическое обеспечение образовательного процесса в НОО - по одной из образовательных областей начального образования.
5. Составить пояснительную записку для рабочей программы дополнительного начального образования. Вид образовательной услуги – по выбору студента.
6. Составить перечень материалов для социально-коммуникативного развития детей раннего возраста. Обосновать.
7. Составить перечень материалов для физического развития детей младшего возраста. Обосновать.
8. Составить перечень материалов для речевого развития детей средней группы НОО. Обосновать.
9. Составить перечень материалов для художественно-эстетического развития детей старшей группы НОО. Обосновать.
10. Составить перечень материалов для познавательного развития детей подготовительной к школе группы НОО. Обосновать.
11. Разработать план мероприятий тематического дня для детей младшего начального возраста.
12. Разработать план мероприятий тематической недели для детей старшего начального возраста.
13. Разработать план проведения первой прогулки с детьми 4-5 лет.
14. Разработать план проведения второй прогулки с детьми раннего возраста.
15. Разработать план проведения специально организованной образовательной деятельности. Вид деятельности и возраст детей – по выбору студента.
16. Описать условия активизации самостоятельной игровой деятельности детей средней группы НОО.
17. Описать условия активизации самостоятельной двигательной деятельности детей старшего начального возраста.
18. Описать условия активизации самостоятельной познавательной деятельности детей младшего начального возраста.
19. Определить 5 основных задач социально-коммуникативного развития детей 5-6 лет. Обосновать.

20. Определить 5 основных задач познавательного развития детей средней группы НОО. Обосновать.
21. Определить 5 основных задач речевого развития детей младшего начального возраста. Обосновать.
22. Определить 5 основных задач художественно-эстетического развития детей 6-7 лет. Обосновать.
23. Определить 5 основных задач физического развития детей раннего возраста. Обосновать.
24. Определить 5 основных отличий содержания ФГОС ДО от содержания ФГТ.
25. Описать систему педагогической диагностики по одной из примерных образовательных программ начального образования.

8. Перечень основной и дополнительной учебной литературы, необходимой для освоения дисциплины

Основная:

Педагогика: учебник / В. Г. Рындак, А. М. Аллагулов, Т. В. Челпаченко [и др.] ; под общ. ред. В. Г. Рындак. - Москва : ИНФРА-М, 2023. - 1 on-line, 427 с. - (Высшее образование - бакалавриат). - URL: <https://znanium.com/catalog/product/2006020>. - Режим доступа: по подписке. - ISBN 978-5-16-018433-3 : Б. ц. - DOI 10.12737/25026. - Текст : электронный.

Дополнительная:

Газина, О. М. Организация самостоятельной работы студентов по дисциплине «Особенности развития познавательной деятельности детей начального возраста»: учебное пособие / О. М. Газина, Т. И. Ерофеева, Л. И. Павлова. — Москва : МПГУ, 2018. — 136 с. — ISBN 978-5-4263-0602-8. — Текст : электронный // Лань : электронно-библиотечная система. — URL: <https://e.lanbook.com/book/112530> (дата обращения: 26.03.2021). — Режим доступа: для авториз. пользователей.

9. Перечень ресурсов сети «Интернет», рекомендуемых для освоения дисциплины (модуля).

1. «Национальная электронная библиотека». (Договор с ФГБУ «РГБ» № 101/НЭБ/1080 от 17 ноября 2015 г.). Срок действия: 1 год с автоматической пролонгацией. (Договор с ФГБУ «РГБ» № 101/НЭБ/1080-п от 27 сентября 2018 г.). Срок действия: 5 лет с автоматической пролонгацией.

2. ЭБС Кантиана (<http://lib.kantiana.ru/irbis/standart/ELIB>). Срок действия: бессрочно.

3. Научная электронная библиотека eLIBRARY.RU. (Договоры с ООО «РУНЭБ» № SU-12-09/2014-1 от 12 сентября 2014 года и № SU-14-12/2018-2042 от 21 декабря 2018 года). Срок действия: 1 год, доступ сохраняется на сервере <http://elibrary.ru> в течение 9 лет после окончания срока обслуживания по гарантии.

4. ЭБС «Лань».

10. Методические указания для обучающихся по освоению дисциплины

Алгоритм деятельности преподавателя и студентов

Этапы деятельности	Содержание деятельности	
	Преподаватель	Студент
Подготовка: определение темы, цели и задач задания	Мотивирует, помогает студенту в постановке коммуникативных задач	Определяет и обсуждает с преподавателем актуальность проблемы; выдвигает совместно с преподавателем гипотезу исследования
Планирование: – определение источников, способов сбора, анализа информации, способов представления результатов; – установление критериев оценки результата и процесса	Корректирует в случае необходимости деятельность студента, предлагает идеи, высказывает предположения	Формулирует задачи и разрабатывает план действий; обсуждает с преподавателем методы исследования
Сбор информации: наблюдение, работа с справочной литературой, нормативно-правовой, учебной, научной и др.	Наблюдает за деятельностью студента, косвенно руководит его исследовательской деятельностью	Собирает и систематизирует информацию по теме
Анализ информации, формулирование выводов	Корректирует деятельность студента, наблюдает, советует	Анализирует собранную информацию
Оформление работы, подготовка к представлению результатов	Консультирует в оформлении реферата и презентации	Оформляет конечные результаты
Представление задания	Оценивает результаты, процесс исследования по заранее установленным критериям	Представляет результаты исследования по заданию в форме устного представления презентации
Подведение итогов, рефлексия и оценка	Оценивает усилия, использованные и неиспользованные возможности, творческий подход студента.	Участвует в коллективном обсуждении, определяет возможности для продолжения исследования

Методические рекомендации по видам занятий

Лекция

В ходе лекционных занятий обучающимся рекомендуется выполнять следующие действия. Вести конспектирование учебного материала. Обращать внимание на категории, формулировки, раскрывающие содержание тех или иных явлений и процессов, научные выводы и практические рекомендации по их применению. Задавать преподавателю уточняющие вопросы с целью уяснения теоретических положений, разрешения спорных ситуаций.

Желательно оставить в рабочих конспектах поля, на которых во внеаудиторное время можно сделать пометки из рекомендованной литературы, дополняющие материал прослушанной лекции, а также подчеркивающие особую важность тех или иных теоретических положений.

Для проведения занятий лекционного типа предлагаются наборы демонстрационного оборудования и учебно-наглядных пособий, обеспечивающие тематические иллюстрации по дисциплине.

Практические занятия

Цель освоения дисциплины – формирование комплекса компетенций, позволяющих на практике проявить умения и способности обучающихся.

Общая концепция построения семинарских занятий:

На семинарских занятиях в зависимости от темы занятия выполняется поиск информации по решению проблем, выработка индивидуальных или групповых решений, итоговое обсуждение с обменом знаниями, участие в круглых столах, разбор конкретных ситуаций, командная работа, представление портфолио.

Особое внимание при проведении практических занятий уделяется развитию у обучающихся навыков командной работы, межличностной коммуникации, принятия решений и лидерских качеств.

Самостоятельная работа студентов

Самостоятельная работа осуществляется в виде изучения литературы, эмпирических данных по публикациям и конкретных ситуаций из практики, подготовке индивидуальных работ (портфолио практических заданий), самостоятельное изучение отдельных тем дисциплины; поиск и обзор литературы и электронных источников; чтение и изучение учебника и учебных пособий.

11. Перечень информационных технологий, используемых при осуществлении образовательного процесса по дисциплине

При осуществлении образовательного процесса по дисциплине «Учебно-методическое обеспечение образовательного процесса» используются информационные технологии такие как:

- изучение студентами нормативно-правовых актов в справочно-правовой системе КонсультантПлюс;
- проведение практических занятий с демонстрацией презентаций Power Point, фотографий и видеоматериалов по различной тематике и др.;
- защита студентами результатов своей самостоятельной работы в сопровождении презентаций Power Point;
- система электронного образовательного контента БФУ им. И. Канта – www.lms-3.kantiana.ru;
- автоматизированная информационная система балльно-рейтинговой оценки успеваемости и качества обучения БФУ им. И. Канта www.brs.kantiana.ru

12. Описание материально-технической базы, необходимой для осуществления образовательного процесса по дисциплине

Для материально-технического обеспечения дисциплины используются: аудитории кафедры; занятия проводятся с применением и видеопроектора. На всех компьютерах установлено необходимое программное обеспечение, требуемое в учебном процессе. Образовательная организация обеспечена необходимым комплектом лицензионного программного обеспечения, подлежащего ежегодному обновлению. Типовое программное обеспечение: Microsoft Windows 7, Microsoft Office Standart 2010,

антивирусное программное обеспечение Kaspersky Endpoint Security (копии соответствующих договоров хранятся в ОНК).

4.11. Наименование дисциплины: «Инклюзивное образование в начальной школе»

Цель дисциплины – профессиональная подготовка студента к работе педагога через формирование комплексной интегральной системы знаний об особых образовательных потребностях и специальных условиях для получения образования обучающимися с ограниченными возможностями здоровья, педагогических технологиях инклюзивного образования; формирование практических умений, обеспечивающих индивидуализацию обучения, развития, воспитания обучающихся, в том числе с особыми образовательными потребностями.

2. Перечень планируемых результатов обучения по дисциплине, соотнесенных с планируемыми результатами освоения образовательной программы

Код и содержание компетенции	Результаты освоения образовательной программы (ИДК)	Результаты обучения по дисциплине
ПК-3: способен оценить личностные, метапредметные и предметные результаты обучающихся на этапе начального общего образования с учетом их возрастных и индивидуальных особенностей	ПК-3.1: демонстрирует знания образовательных результатов, особенностей их формирования и оценки с учетом возрастных и индивидуальных особенностей обучающихся	Знать: особые образовательные потребности и специальные образовательные условия для разных категорий обучающихся с ОВЗ; образовательные результаты, предусмотренные ФГОС НОО обучающихся с ОВЗ. Уметь: анализировать специальные образовательные условия с позиций реализации особых образовательных потребностей обучающихся с ОВЗ, формирования у них личностных, метапредметных и предметных результатов. Владеть: навыками анализа особенностей формирования и оценки образовательных результатов обучающихся с ОВЗ.
ПК-5: способен реализовывать воспитательные возможности различных видов деятельности ребенка (учебной, игровой, трудовой, спортивной, художественной и пр.) и формировать	ПК-5.2. Осуществляет реализацию воспитательных возможностей различных видов деятельности ребенка (учебной, игровой, трудовой, спортивной, художественной и пр.) и формирует систему регуляции поведения и	Знать: особенности различных видов деятельности (учебной, игровой, трудовой, спортивной, художественной и пр.) младших школьников с ОВЗ Уметь: трансформировать знания о специфике деятельности детей с ОВЗ в соответствии с решаемыми профессиональными задачами в условиях инклюзивного

систему регуляции поведения и деятельности обучающихся	деятельности обучающихся, в том числе в детских сообществах	образования. Владеть: навыками организации различных видов детской деятельности в условиях инклюзивной образовательной среды начальной школы.
--	---	--

3. Место дисциплины в структуре образовательной программы

Дисциплина «Основы инклюзивного образования дошкольной образовательной организации» представляет собой дисциплину обязательной части блока дисциплин подготовки студентов.

4. Виды учебной работы по дисциплине.

Виды учебной работы по дисциплине зафиксированы учебным планом основной профессиональной образовательной программы по указанному направлению и профилю, выражаются в академических часах. Часы контактной работы и самостоятельной работы студента и часы, отводимые на процедуры контроля, могут различаться в учебных планах ОПОП по формам обучения. Объем контактной работы включает часы контактной аудиторной работы (лекции/практические занятия/ лабораторные работы), контактной внеаудиторной работы (контроль самостоятельной работы), часы контактной работы в период аттестации. Контактная работа, в том числе может проводиться посредством электронной информационно-образовательной среды университета с использованием ресурсов сети Интернет и дистанционных технологий

5. Содержание дисциплины, структурированное по темам (разделам)

Исходя из рамок, установленных учебным планом по трудоемкости и видам учебной работы по дисциплине, преподаватель самостоятельно выбирает тематику занятий по формам и количеству часов проведения контактной работы: лекции и иные учебные занятия, предусматривающие преимущественную передачу учебной информации преподавателем и (или) занятия семинарского типа (семинары, практические занятия, практикумы, лабораторные работы, коллоквиумы и иные аналогичные занятия), и (или) групповые консультации, и (или) индивидуальную работу обучающихся с преподавателем, в том числе индивидуальные консультации (по курсовым работам/проектам – при наличии курсовой работы/проекта по данной дисциплине в учебном плане). Рекомендуемая тематика занятий максимально полно реализуется в контактной работе со студентами очной формы обучения. В случае реализации образовательной программы в заочной / очно-заочной форме трудоемкость дисциплины сохраняется, однако объем учебного материала в значительной части осваивается студентами в форме самостоятельной работы. При этом требования к ожидаемым образовательным результатам студентов по данной дисциплине не зависят от формы реализации образовательной программы.

№	Наименование раздела	Содержание раздела
1	Теоретические, нормативно-правовые и этические основы инклюзивного образования	Концепции обучения лиц с ограниченными возможностями здоровья: сегрегация, интеграция, инклюзия. Принципы и ресурсы инклюзивного образования. Показатели инклюзии. Преимущества инклюзивного образования для всех субъектов.

		<p>Зарубежный опыт реализации инклюзивного образования. Состояние и проблемы инклюзивного обучения в России. Правовое регулирование инклюзивного образования. Конвенция о правах инвалидов – социальный подход к инвалидности. ФГОС ДО и Адаптированная образовательная программа дошкольного образования для обучающихся с ОВЗ (утв. Приказом Министерства Просвещения РФ от 24 ноября 2022 года № 1022). Инклюзивное взаимодействие и инклюзивный этикет.</p>
2	<p>Психолого-педагогическое сопровождение инклюзивного образования в ДОО</p>	<p>Сущностные характеристики психолого-педагогического сопровождения инклюзивного образования: цели, задачи, принципы, этапы. Полисубъектность инклюзивного образования. Задачи сопровождения относительно разных субъектов. Внутреннее и внешнее сопровождение (ПМПК и ППк: грани взаимодействия). Междисциплинарная команда специалистов сопровождения. Разработка индивидуальной АООП. Технологии психолого-педагогического сопровождения инклюзивной практики в ДОО. Здоровьесберегающие и коррекционно-развивающие технологии инклюзивного дошкольного образования. Проектная деятельность дошкольников в условиях образовательной инклюзии. Взаимодействие ДОО и семьи ребенка с ОВЗ. Профессионально-личностная готовность педагогов к работе с обучающимися с ОВЗ.</p>
3	<p>Инклюзивное образование детей с различными нарушениями развития</p>	<p>Общие и специфические закономерности психического развития детей с ограниченными возможностями здоровья. Концепция особых образовательных потребностей (В.И. Лубовский, Т. Г. Богданова). Понятие и группы специальных образовательных условий. Модификация образовательной среды и используемых технологий. Психолого-педагогическая характеристика и особые образовательные потребности дошкольников с разными вариантами психофизического развития. Специальные образовательные условия для детей с ограниченными возможностями здоровья. АООП для разных категорий обучающихся с ОВЗ.</p>

		Разработка АОП. Включение детей с ОВЗ в образовательный процесс ДОО. Коррекционно-развивающая работа с детьми в детском саду.
--	--	---

6. Перечень учебно-методического обеспечения для самостоятельной работы обучающихся по дисциплине

Рекомендуемая тематика учебных занятий в форме контактной работы:

Рекомендуемая тематика учебных занятий *лекционного* типа (предусматривающих преимущественную передачу учебной информации преподавателями):

Тема 1: Концепции обучения лиц с ограниченными возможностями здоровья: сегрегация, интеграция, инклюзия.

Тема 2: Нормативно-правовые основы инклюзивного образования в РФ.

Тема 3: Инклюзивная культура: понятие, инструменты формирования.

Тема 4: Особые образовательные потребности и специальные образовательные условия. Доступность образования.

Тема 5: Безбарьерная дидактика. Технологии инклюзивного образования.

Тема 6: Универсальный дизайн для образования.

Тема 7: Психолого-педагогическое сопровождение инклюзивного образования.

Тема 8: Участие семьи в процессе инклюзивного образования.

Тема 9: Педагог инклюзивного образования

Рекомендуемая тематика *практических* занятий:

Тема 1: «И этих людей мы называем лица с ограниченными возможностями здоровья»

Вопросы для обсуждения: Эволюция отношения общества, государства к лицам с ОВЗ. Возникновение идеи совместного обучения и этапы его развития в истории педагогики (Н. Н. Малофеев, Н. М. Назарова).

Тема 2: Принципы инклюзивного образования.

Вопросы для обсуждения: Принципы и ресурсы инклюзивного обучения. Преимущества инклюзивного образования для всех субъектов. Проблемы реализации инклюзивного подхода в дошкольном образовании

Темы 3-4: Нормативно-правовые основы инклюзивного образования в РФ

Иерархия нормативно-правовых документов в области инклюзивного образования.

Правовое регулирование инклюзивного образования. Нормативно-правовые акты разных уровней: международные, федеральные, правительственные нормативно-правовые постановления, распоряжения; ведомственные; региональные; муниципальные; локальные акты образовательной организации.

ФГОС: непрерывность инклюзивного образования (от дошкольного до высшего образования). Примерные адаптированные основные образовательные программы дошкольного образования для разных категорий обучающихся с ОВЗ. Особенности организации образовательной деятельности лиц с ОВЗ на уровне начального общего образования.

Тема 5: Этические основы инклюзивного образования.

Вопросы для обсуждения: Корректная и некорректная терминология относительно лиц с ОВЗ и инвалидностью. Этика взаимодействия с лицами с ОВЗ.

Темы 6-7: Формирование дружелюбных отношений в инклюзивном классе начальной школы.

Вопросы для обсуждения: Особенности межличностного взаимодействия в инклюзивных классах. Риски социального исключения детей с ОВЗ. Принципы и приемы формирования дружелюбных отношений в инклюзивном классе начальной школы.

Тема 8: ПМПК и ППк: грани взаимодействия в образовательной инклюзии

Вопросы для обсуждения: Роль психолого-медико-педагогической комиссии (ПМПК) в реализации инклюзивного образования. Комплексное обследование ребенка дошкольного возраста на ПМПК (подготовка документов, процедура обследования, подготовка заключения). Роль психолого-педагогического консилиума (ППк) образовательной организации в реализации психолого-педагогического сопровождения обучающегося с ОВЗ в школе. Междисциплинарная команда специалистов: содержание профессиональной деятельности, принципы взаимодействия.

Тема 9: Технологии сопровождения семьи в инклюзивном образовании

Вопросы для обсуждения: Проблемы семьи, воспитывающей ребенка с ОВЗ. Адаптационная и реабилитационная компетентность родителей ребенка с ОВЗ. Особые образовательные потребности семьи «особого» ребенка. Принципы, задачи, технологии психолого-педагогического сопровождения семьи.

Тема 10: Технологии сопровождения педагога инклюзивного образования

Вопросы для обсуждения: Профессионально-личностная готовность педагогов к работе с детьми с ОВЗ. Методическая и психологическая поддержка педагогов инклюзивного образования. Профилактика профессионального выгорания педагогов.

Тема 11: Технологии инклюзивного образования в начальной школе

Вопросы для обсуждения: Понятие и признаки образовательных технологий. Здоровьесберегающие и коррекционно-развивающие технологии инклюзивного образования. Проектная деятельность школьников в условиях образовательной инклюзии.

Тема 12: Инклюзивное образование детей с нарушениями слуха.

Вопросы для обсуждения: Психолого-педагогическая характеристика и особые образовательные потребности младших школьников с нарушениями слуха. Специальные образовательные условия для детей с нарушениями слуха в школе.

Примерные адаптированные основные образовательные программы дошкольного образования детей с нарушениями слуха (глухих детей; слабослышащих и позднооглохших детей; детей, перенесших операцию по кохлеарной имплантации).

Включение детей с нарушениями слуха в образовательный процесс начальной школы. Коррекционно-развивающая работа с обучающимися с нарушениями слуха с учетом возрастных и индивидуальных особенностей развития.

Тема 13: Инклюзивное образование детей с нарушениями зрения.

Вопросы для обсуждения: Психолого-педагогическая характеристика и особые образовательные потребности дошкольников с нарушениями зрения. Специальные образовательные условия для детей с нарушениями зрения в школе.

Примерная адаптированная основная образовательная программа дошкольного образования детей с нарушениями зрения (с амблиопией и косоглазием; слепых детей; слабовидящих детей).

Включение детей со зрительной депривацией в образовательный процесс начальной школы. Коррекционно-развивающая работа с обучающимися с нарушениями зрения с учетом возрастных и индивидуальных особенностей развития.

Тема 14: Инклюзивное образование детей с тяжелыми нарушениями речи.

Вопросы для обсуждения: Психолого-педагогическая характеристика и особые образовательные потребности дошкольников с тяжелыми нарушениями речи. Специальные образовательные условия для детей с тяжелыми нарушениями речи в школе.

Примерная адаптированная основная образовательная программа дошкольного образования детей с тяжелыми нарушениями речи.

Включение детей с тяжелыми нарушениями речи в образовательный процесс начальной школы. Коррекционно-развивающая работа с обучающимися с тяжелыми нарушениями речи с учетом возрастных и индивидуальных особенностей развития.

Тема 15: Инклюзивное образование детей с нарушениями опорно-двигательного аппарата.

Вопросы для обсуждения: Психолого-педагогическая характеристика и особые образовательные потребности дошкольников с нарушениями опорно-двигательного аппарата. Специальные образовательные условия для детей с нарушениями опорно-двигательного аппарата в школе.

Примерная адаптированная основная образовательная программа дошкольного образования детей с нарушениями опорно-двигательного аппарата.

Включение детей с опорно-двигательного аппарата в образовательный процесс начальной школы. Коррекционно-развивающая и реабилитационная работа с обучающимися с нарушениями опорно-двигательного аппарата с учетом возрастных и индивидуальных особенностей развития.

Тема 16: Инклюзивное образование детей с задержкой психического развития (ЗПР).

Вопросы для обсуждения: Психолого-педагогическая характеристика и особые образовательные потребности детей раннего и дошкольного возраста с ЗПР. Специальные образовательные условия для детей с ЗПР в школе.

Примерная адаптированная основная образовательная программа дошкольного образования детей с задержкой психического развития.

Включение детей с ЗПР в образовательный процесс начальной школы. Коррекционно-развивающая работа с обучающимися с ЗПР с учетом возрастных и индивидуальных особенностей развития.

Тема 17: Инклюзивное образование детей с нарушениями интеллекта.

Вопросы для обсуждения: Психолого-педагогическая характеристика и особые образовательные потребности дошкольников с нарушениями интеллекта. Специальные образовательные условия для детей с нарушениями интеллекта в школе.

Примерная адаптированная основная образовательная программа дошкольного образования детей с умственной отсталостью (интеллектуальными нарушениями).

Включение детей с нарушениями интеллекта в образовательный процесс начальной школы. Коррекционно-развивающая работа с обучающимися с нарушениями интеллекта с учетом возрастных и индивидуальных особенностей развития.

Тема 18: Инклюзивное образование детей с расстройствами аутистического спектра (РАС).

Вопросы для обсуждения: Психолого-педагогическая характеристика и особые образовательные потребности дошкольников с РАС. Специальные образовательные условия для детей с РАС в школе.

Включение детей с РАС в образовательный процесс начальной школы. Коррекционно-развивающая и реабилитационная работа с дошкольниками с РАС с учетом возрастных и индивидуальных особенностей развития.

Требования к самостоятельной работе студентов

1. Работа с лекционным материалом, предусматривающая проработку конспекта лекций и учебной литературы, по следующим темам: Концепции обучения лиц с ограниченными возможностями здоровья: сегрегация, интеграция, инклюзия. Нормативно-правовые основы инклюзивного образования в РФ. Психолого-педагогическое сопровождение инклюзивного образования. Инклюзивное образование детей с различными нарушениями развития (слуха, зрения, тяжелыми нарушениями речи, с нарушениями опорно-двигательного аппарата и др.).

2. Выполнение заданий в рабочей тетради по дисциплине. Листы рабочей тетради разработаны по темам: Интегрированное и инклюзивное образование. ПМПК и ППк: грани взаимодействия в образовательной инклюзии. Этические основы инклюзивного образования. Формирование дружелюбных отношений в инклюзивном классе начальной школы. Инклюзивное образование детей с различными нарушениями развития (слуха, зрения, тяжелыми нарушениями речи, с нарушениями опорно-двигательного аппарата и др.).

3. Подготовка презентации «Одна история».

4. Методическая разработка по теме «Формирование дружелюбных отношений в инклюзивном классе начальной школы». Предложите мультипликационный фильм (или произведение детской художественной литературы) для обсуждения с младшими школьниками проблемы дружественного (толерантного) отношения к людям (сверстникам) с инвалидностью. Укажите автора, главных героев произведения, опишите сюжет. Составьте 5-7 вопросов для беседы с детьми.

5. Изготовление дидактического пособия для проведения коррекционно-развивающей работы с обучающимися с ОВЗ.

6. Разработка и реализация краткосрочного проекта на базе Ресурсного центра (проект разрабатывается под руководством педагога-наставника).

Руководствуясь положениями статьи 47 и статьи 48 Федерального закона от 29 декабря 2012 г. N 273-ФЗ «Об образовании в Российской Федерации» научно-педагогические работники и иные лица, привлекаемые университетом к реализации данной образовательной программы, пользуются предоставленными академическими правами и свободами в части свободы преподавания, свободы от вмешательства в профессиональную деятельность; свободы выбора и использования педагогически обоснованных форм, средств, методов обучения и воспитания; права на творческую инициативу, разработку и применение авторских программ и методов обучения и воспитания в пределах реализуемой образовательной программы и отдельной дисциплины.

Исходя из рамок, установленных учебным планом по трудоемкости и видам учебной работы по дисциплине, преподаватель самостоятельно выбирает тематику занятий по формам и количеству часов проведения контактной работы: лекции и иные учебные занятия, предусматривающие преимущественную передачу учебной информации преподавателем и (или) занятия семинарского типа (семинары, практические занятия, практикумы, лабораторные работы, коллоквиумы и иные аналогичные занятия), и (или) групповые консультации, и (или) индивидуальную работу обучающихся с преподавателем, в том числе индивидуальные консультации (по курсовым работам/проектам – при наличии курсовой работы/проекта по данной дисциплине в учебном плане).

Рекомендуемая тематика занятий максимально полно реализуется в контактной работе со студентами очной формы обучения. В случае реализации образовательной программы в заочной / очно-заочной форме трудоемкость дисциплины сохраняется, однако объем учебного материала в значительной части осваивается студентами в форме самостоятельной работы. При этом требования к ожидаемым образовательным результатам студентов по данной дисциплине не зависят от формы реализации образовательной программы.

7. Методические рекомендации по видам занятий

Лекционные занятия.

В ходе лекционных занятий обучающимся рекомендуется выполнять следующие действия. Вести конспектирование учебного материала. Обращать внимание на категории, формулировки, раскрывающие содержание тех или иных явлений и процессов, научные выводы и практические рекомендации по их применению. Задавать преподавателю уточняющие вопросы с целью уяснения теоретических положений, разрешения спорных ситуаций.

Желательно оставить в рабочих конспектах поля, на которых во внеаудиторное время можно сделать пометки из рекомендованной литературы, дополняющие материал прослушанной лекции, а также подчеркивающие особую важность тех или иных теоретических положений.

Практические и семинарские занятия.

На практических и семинарских занятиях в зависимости от темы занятия выполняется поиск информации по решению проблем, практические упражнения, контрольные работы, выработка индивидуальных или групповых решений, итоговое обсуждение с обменом знаниями, участие в круглых столах, разбор конкретных ситуаций, командная работа, представление портфолио и т.п.

Самостоятельная работа.

Самостоятельная работа осуществляется в виде изучения литературы, эмпирических данных по публикациям и конкретных ситуаций из практики, подготовке индивидуальных работ, работа с лекционным материалом, самостоятельное изучение отдельных тем дисциплины; поиск и обзор литературы и электронных источников; чтение и изучение учебника и учебных пособий.

8. Фонд оценочных средств

8.1. Перечень компетенций с указанием этапов их формирования в процессе освоения образовательной программы в рамках учебной дисциплины

Основными этапами формирования указанных компетенций при изучении обучающимися дисциплины являются последовательное изучение содержательно связанных между собой тем учебных занятий. Изучение каждой темы предполагает овладение обучающимися необходимыми компетенциями. Результат аттестации обучающихся на различных этапах формирования компетенций показывает уровень освоения компетенций.

<i>Контролируемые разделы (темы) дисциплины</i>	<i>Индекс контролируемой компетенции (или её части)</i>	<i>Оценочные средства по этапам формирования компетенций</i>
		<i>текущий контроль по дисциплине</i>
Теоретические, нормативно-	ПК-5.2.	Дискуссия, опрос, задания в рабочей

<i>Контролируемые разделы (темы) дисциплины</i>	<i>Индекс контролируемой</i>	<i>Оценочные средства по этапам формирования компетенций</i>
		<i>текущий контроль по дисциплине</i>
правовые и этические основы инклюзивного образования		тетради, кейсы, тестирование на платформе LMS
Психолого-педагогическое сопровождение инклюзивного образования в начальной школе	ПК-5.2.	Опрос, задания в рабочей тетради, тестирование на платформе LMS
Инклюзивное образование детей с различными нарушениями развития	ПК-5.2.	Доклад с презентацией, опрос, задания в рабочей тетради, кейсы, практическое задание, проектная работа

8.2. Типовые контрольные задания или иные материалы, необходимые для оценки знаний, умений и навыков и (или) опыта деятельности в процессе текущего контроля

1. Тестовые задания закрытого /открытого типа, с единичным и множественным выбором (тестовые задания представлены на платформе LMS)

По теме «Нормативно-правовые основы инклюзивного образования»

1. В каком из международных документов была провозглашена политика инклюзивного образования, образования для всех?

- а) Саламанская декларация;
- б) Декларация о правах инвалидов;
- в) Всеобщая декларация прав человека;
- г) Конвенция о правах ребенка.

2. В каком федеральном законе впервые вводится понятие «обучающийся с ограниченными возможностями здоровья»?

- а) Конституции Российской Федерации;
- б) «Об образовании в Российской Федерации»;
- в) «О социальной защите инвалидов в Российской Федерации»;
- г) «О внесении изменений в отдельные законодательные акты Российской Федерации по вопросам социальной защиты инвалидов в связи с ратификацией Конвенции и правах инвалидов»

3. Как в соответствии с российским законодательством называется лицо, имеющее нарушение здоровья со стойким расстройством функций организма, обусловленное заболеваниями, последствиями травм или дефектами, приводящее к ограничению жизнедеятельности и вызывающее необходимость его социальной защиты?

- а) лицо с ограниченными возможностями здоровья;
- б) инвалид;
- в) лицо с проблемами в развитии;
- г) лицо с особыми потребностями

4. Согласно российскому законодательству, инклюзивное образование — это:

- а) предоставление ребенку с ОВЗ прежде всего реальных возможностей участвовать во всех видах и формах социальной жизни, в том числе образовании наравне и вместе с остальными членами общества в условиях, компенсирующих ему отклонения в развитии;

- б) обеспечение равного доступа к образованию для всех обучающихся с учетом разнообразия особых образовательных потребностей и индивидуальных возможностей;
- в) специальные образовательные программы и методы обучения, учебники, учебные пособия, дидактические и наглядные материалы, технические средства обучения коллективного и индивидуального пользования, включая специальные, средства коммуникации;
- г) создание безбарьерной среды для обучения и социализации всех детей

5. В какой статье ФЗ «Об образовании в РФ» описывается организация получения образования обучающимися с ОВЗ?

*2. Выполнение заданий рабочей тетради по учебной дисциплине (авторская разработка).
Выполненные задания представляются и оцениваются в MS Teams.*

По теме «ПМПК и ППк: грани взаимодействия в образовательной инклюзии»

Задание 1. Изучите роль психолого-медико-педагогической комиссии (ПМПК) в реализации инклюзивного образования и заполните блок-схему.

Задание 2. Познакомьтесь с материалами, представленными на сайте Центра диагностики и консультирования детей и подростков (<https://cdik39.ru/>), и составьте перечень документов, необходимых для прохождения обследования на ЦПМПК ребенком дошкольного возраста.

Задание 3. В Заключении ПМПК содержатся рекомендации по созданию специальных условий обучения (СОУ) и воспитания ребенка на базе образовательной организации. О каких СОУ идет речь? (см. Письмо Министерства образования и науки РФ от 23.05.2016 № ВК-1074/07 «О совершенствовании деятельности психолого-медико-педагогических комиссий», Приложение 2).

Задание 4. Познакомьтесь с рекомендуемым перечнем диагностических методик для проведения логопедического обследования на ПМПК, представленным в Приложении 7 к Письму Министерства образования и науки РФ от 23.05.2016 № ВК-1074/07 «О совершенствовании деятельности психолого-медико-педагогических комиссий», и заполните таблицу «Пакет диагностических методик для детей раннего и дошкольного возраста». Подробно опишите одну диагностическую методику (на выбор студента)

Задание 5. Изучите роль психолого-педагогического консилиума (ППк) дошкольной образовательной организации в реализации психолого-педагогического сопровождения обучающегося с ОВЗ в условиях инклюзивного образования и заполните блок-схему.

3. Подготовка докладов с презентацией

По теме «Инклюзивное образование детей с нарушениями слуха»

Темы для подготовки докладов: Психолого-педагогическая характеристика обучающихся с нарушениями слуха; особые образовательные потребности детей младшего школьного возраста с нарушениями слуха; специальные условия для получения образования обучающимися с нарушениями слуха; направления, технологии, коррекционно-развивающей и реабилитационной работы с детьми с нарушениями слуха в школе.

Аналогичные темы для подготовки докладов с презентацией по темам: Инклюзивное образование детей с нарушениями зрения. Инклюзивное образование детей с тяжелыми нарушениями речи. Инклюзивное образование детей с нарушениями опорно-

двигательного аппарата. Инклюзивное образование детей с задержкой психического развития. Инклюзивное образование детей с интеллектуальными нарушениями. Инклюзивное образование детей с расстройствами аутистического спектра.

4. Выполнение кейсов.

По теме «Формирование дружелюбных отношений в инклюзивной группе детского сада» Проанализировать результаты социометрического исследования в инклюзивной группе (группе комбинированной направленности), выявить статусы детей, наличие микрогрупп. Определить проблемные зоны в межличностных отношениях детей. Предложить возможные решения (рекомендации по оптимизации отношений)

5. Разработка и реализация проекта на базе РЦ (проект разрабатывается под руководством педагога-наставника из РЦ).

8.3. Перечень вопросов и заданий для промежуточной аттестации по дисциплине

Примерный перечень вопросов к экзамену:

1. Концепции обучения детей с ОВЗ: сегрегация, инклюзия, интеграция.
2. Возникновение идеи совместного обучения и главные этапы его развития в истории педагогики.
3. Сущность и принципы инклюзивного образования.
4. Генезис понятия «особый ребенок» в научном и нормативно-правовом поле. Соотношение понятий «обучающийся с ограниченными возможностями здоровья» и «ребенок-инвалид».
5. Группы детей с ограниченными возможностями здоровья.
6. Общие и специфические закономерности развития детей с ограниченными возможностями здоровья.
7. Преимущества инклюзивного образования.
8. Проблемы реализации инклюзивного образования.
9. Культура общения с лицами с ограниченными возможностями здоровья.
10. Международные документы в области инклюзивного образования.
11. Нормативно-правовые основы инклюзивного образования в Российской Федерации.
12. Законодательная база Калининградской области в сфере инклюзивного образования.
13. Особые образовательные потребности и специальные образовательные условия (характеристика для одной из категорий обучающихся с ОВЗ – на выбор студента).
14. Психолого-медико-педагогическая комиссия: цели, структура, нормативно-правовые основы и направления деятельности.
15. Психолого-педагогический консилиум: цели, задачи, структура, нормативно-правовые основы и направления деятельности.
16. Участие семьи в процессе инклюзивного образования.
17. Инклюзивное образование детей с нарушениями слуха.
18. Инклюзивное образование детей с нарушениями зрения.
19. Инклюзивное образование детей с нарушениями опорно-двигательного аппарата.
20. Инклюзивное образование детей с тяжелыми нарушениями речи.
21. Инклюзивное образование детей с задержкой психического развития.
22. Инклюзивное образование детей с нарушениями интеллекта.
23. Инклюзивное образование детей с расстройствами аутистического спектра.

24. Адаптированная основная образовательная программа: понятие, структура. Общая характеристика АООП для одной категории обучающихся с ограниченными возможностями здоровья (на выбор студента).
25. Адаптированная образовательная программа: понятие, структура, алгоритм разработки.

Практико-ориентированное задание: решение кейсов (подготовлены на основе публикаций, в т.ч. в соцсетях; представлены ДОО-социальными партнерами).

Традиционная сдача экзамена по билетам предусмотрена для студентов, не выполнивших весь объем учебных заданий в ходе семестра (перевод, болезнь и т.п.).

Итоговая оценка по курсу выставляется на основе всех выполненных заданий (отчеты в MS Teams), включая итоговое тестирование на платформе LMS.

8.4. Планируемые уровни сформированности компетенций обучающихся и критерии оценивания

Уровни	Содержательное описание уровня	Основные признаки выделения уровня (этапы формирования компетенции, критерии оценки сформированности)	Пятибалльная шкала (академическая) оценка	Двухбалльная шкала, зачет	БРС, % освоения (рейтинговая оценка)
Повышенный	Творческая деятельность	<i>Включает нижестоящий уровень.</i> Умение самостоятельно принимать решение, решать проблему/задачу теоретического и прикладного характера на основе изученных методов, приемов, технологий	отлично	зачтено	86-100
Базовый	Применение знаний и умений в более широких контекстах учебной и профессиональной деятельности, нежели по образцу с большей степени самостоятельности и инициативы	<i>Включает нижестоящий уровень.</i> Способность собирать, систематизировать, анализировать и грамотно использовать информацию из самостоятельно найденных теоретических источников и иллюстрировать ими теоретические положения или обосновывать практику применения	хорошо		71-85
Удовлетворительный	Репродуктивный	Изложение в пределах	удовлетвор		55-70

тельный (достаточны й)	ая деятельность	задач теоретически практически контролируемого материала	курса и	ительно		
Недостаточн ый	Отсутствие удовлетворительного уровня	признаков		неудовлетв орительно	не зачтено	Менее 55

9. Перечень основной и дополнительной учебной литературы, необходимой для освоения дисциплины.

Основная литература

1. Педагогика инклюзивного образования: учебник / Т.Г. Богданова, А.А. Гусейнова, Н.М. Назарова [и др.]; под ред. Н.М. Назаровой. — Москва: ИНФРА-М, 2023. — 335 с. — (Высшее образование: Бакалавриат). Имеются экземпляры в отделах ЭБС «Znanium» (1)
2. Педагогика инклюзивного образования : учебник / под ред. д-ра пед. наук О.В. Сальдаевой. — Москва : ИНФРА-М, 2023. — 439 с. — (Высшее образование: Бакалавриат). Имеются экземпляры в отделах ЭБС «Znanium» (1)

Дополнительная литература

1. Гайченко, С. В. Игровые коммуникативные технологии в условиях инклюзивного образования: учебное пособие / С.В. Гайченко. — Москва: ИНФРА-М, 2020. — 83 с. + Доп. материалы [Электронный ресурс]. — (Высшее образование: Бакалавриат). Имеются экземпляры в отделах ЭБС «Znanium» (1)

10. Перечень ресурсов информационно-телекоммуникационной сети «Интернет», необходимых для освоения дисциплины.

Коллекции электронно-библиотечной системы (ЭБС):

- НЭБ Национальная электронная библиотека, диссертации и прочие издания
- eLIBRARY.RU Научная электронная библиотека, книги, статьи, тезисы докладов конференций
- Гребенников Электронная библиотека ИД журналы
- ЭБС Консультант студента
- ПРОСПЕКТ ЭБС
- ЭБС ZNANIUM.COM
- РГБ Информационное обслуживание по МБА
- БЕН РАН
- Электронно-библиотечная система (ЭБС) Кантитана (<https://elib.kantiana.ru/>)

Электронные ресурсы вузов и НИИ:

- Научный журнал «Актуальные вопросы педагогики и психологии» (Электронный ресурс. Открытый доступ) <https://www.elibrary.ru/contents.asp?titleid=75849>
- Научный журнал «Актуальные проблемы современного образования» (Электронный ресурс. Открытый доступ) <https://www.elibrary.ru/contents.asp?titleid=55584>
- Научный журнал «Наука и образование: новое время. Научно-методический журнал» (Электронный ресурс. Открытый доступ) <https://www.elibrary.ru/contents.asp?titleid=63931>

Научный журнал «Управление наукой и наукометрия» (Электронный ресурс. Открытый доступ) <https://www.elibrary.ru/contents.asp?titleid=25928>

Научный журнал «Нацразвитие. Наука и образование» (Электронный ресурс. Открытый доступ) <https://www.elibrary.ru/contents.asp?titleid=77412>

11. Перечень информационных технологий, используемых при осуществлении образовательного процесса по дисциплине.

Программное обеспечение обучения включает в себя:

- система электронного образовательного контента БФУ им. И. Канта <https://lms.kantiana.ru/>, обеспечивающую разработку и комплексное использование электронных образовательных ресурсов;
- серверное программное обеспечение, необходимое для функционирования сервера и связи с системой электронного обучения через Интернет;
- корпоративная платформа Microsoft Teams;
- установленное на рабочих местах студентов ПО: Microsoft Windows 7, Microsoft Office Standart 2010, антивирусное программное обеспечение Kaspersky Endpoint Security.

12. Описание материально-технической базы, необходимой для осуществления образовательного процесса по дисциплине.

Для проведения занятий лекционного типа, практических и семинарских занятий используются специальные помещения (учебные аудитории), оборудованные техническими средствами обучения – мультимедийной проекционной техникой. Для проведения занятий лекционного типа используются наборы демонстрационного оборудования.

Для проведения лабораторных работ, (практических занятий – при необходимости) используются специальные помещения (учебные аудитории), оснащенные специализированным лабораторным оборудованием: персональными компьютерами с возможностью выхода в интернет и с установленным программным обеспечением, заявленным в п.11.

Для проведения групповых и индивидуальных консультаций, текущего контроля и промежуточной аттестации используются специальные помещения (учебные аудитории), оборудованные специализированной мебелью (для обучающихся), меловой / маркерной доской.

Для организации самостоятельной работы обучающимся предоставляются помещения, оснащенные компьютерной техникой с возможностью подключения к сети «Интернет» и обеспечением доступа в электронную информационно-образовательную среду университета.

Для обучения инвалидов и лиц с ограниченными возможностями здоровья университетом могут быть представлены специализированные средства обучения, в том числе технические средства коллективного и индивидуального пользования.

4.12. Программа дисциплины: «Теория и методика преподавания учебного предмета «Технология» в начальной школе»

Цель дисциплины - обеспечить готовность специалиста начального общего образования к применению современных методик и технологий ведения образовательной деятельности в предметной области «Технология» по любой из программ, которые рекомендованы Министерством образования и науки Российской Федерации.

1. Перечень планируемых результатов обучения по дисциплине, соотнесенных с планируемыми результатами освоения образовательной программы

Код и содержание компетенции	Результаты освоения образовательной программы (ИДК)	Результаты обучения по дисциплине
<p>ОПК-6 Способен использовать психолого-педагогические технологии в профессиональной деятельности, необходимые для индивидуализации обучения, развития, воспитания, в том числе обучающихся с особыми образовательными потребностями</p>	<p>ОПК-6.1. Осуществляет отбор психолого-педагогических технологий (в том числе инклюзивных) и применяет их в профессиональной деятельности с учетом различного контингента обучающихся. ОПК-6.2. Применяет специальные технологии и методы, позволяющие проводить индивидуализацию обучения, развития, воспитания, формировать систему регуляции поведения и деятельности обучающихся</p>	<p>Знать: - требования федерального государственного образовательного стандарта к содержанию предмета «Технология»; - особенности вариативных образовательных программ по технологии для начальной школы. Уметь: пользоваться программно-методическими документами, определяющими деятельность школы: ФГОС НОО, учебным планом, учебными программами, учебниками при обучении технологии; Владеть (навыки и/или опыт деятельности): навыком планирования и организации образовательной деятельности при обучении технологии в соответствии с требованиями образовательного стандарта</p>
<p>ПКС-2. Способен конструировать содержание образования в предметной области соответствующего уровня общего образования, а также в дополнительном образовании, в соответствии с требованиями и федеральными государственными</p>	<p>ПКС-2.1. Знать приоритетные направления развития образовательной системы РФ, требования примерных образовательных программ по учебному предмету; перечень и содержательные характеристики учебной документации по вопросам организации и реализации образовательного процесса; теорию и технологии учета возрастных особенностей обучающихся; программы и учебники по преподаваемому предмету. ПКС-2.2. Уметь критически анализировать учебные материалы предметной области с точки зрения их научности, психолого-педагогической и методической целесообразности использования; конструировать содержание обучения по предмету в соответствии с уровнем развития научного знания и с учетом возрастных особенностей обучающихся; разрабатывать рабочую программу по</p>	<p>Знать: - методику преподавания учебного предмета (закономерности процесса его преподавания; основные подходы, принципы, виды и приемы современных педагогических технологий); - условия выбора образовательных технологий для достижения планируемых образовательных результатов обучения; Уметь: - разрабатывать учебную документацию; самостоятельно планировать учебную работу в рамках образовательной программы и осуществлять реализацию программ по учебному предмету;</p>

<p>ных образовательных стандартов, с уровнем развития современной науки и с учетом возрастных особенностей обучающихся</p>	<p>предмету, курсу на основе примерных основных общеобразовательных программ и обеспечивать ее выполнение. ПКС-2.3. Владеть навыками конструирования предметного содержания и адаптации его в соответствии с особенностями целевой аудитории</p>	<p>- разрабатывать технологическую карту урока, включая постановку его задач и планирование учебных результатов; управлять учебными группами с целью вовлечения обучающихся в процесс обучения, мотивируя их учебно-познавательную деятельность;</p> <p>- планировать и осуществлять учебный процесс в соответствии с основной общеобразовательной программой;</p> <p>- проводить учебные занятия, опираясь на достижения в области педагогической и психологической наук, возрастной физиологии и школьной гигиены, а также современных информационных технологий и методик обучения; применять современные образовательные технологии, включая информационные, а также цифровые образовательные ресурсы; организовать самостоятельную деятельность обучающихся, в том числе исследовательскую; использовать разнообразные формы, приемы, методы и средства обучения, в том числе по индивидуальным учебным планам, ускоренным курсам в рамках федеральных государственных образовательных стандартов основного общего образования и среднего общего образования; осуществлять контрольно-оценочную деятельность в образовательном процессе;</p>
--	---	---

		<p>использовать современные способы оценивания в условиях информационно-коммуникационных технологий (ведение электронных форм документации, в том числе электронного журнала и дневников обучающихся). Владеть:</p> <ul style="list-style-type: none"> - средствами и методами профессиональной деятельности учителя; - навыками составления диагностических материалов для выявления уровня сформированности образовательных результатов, планов-конспектов (технологических карт) по предмету; основами работы с текстовыми редакторами, электронными таблицами, электронной почтой и браузерами, мультимедийным оборудованием; методами убеждения, аргументации своей позиции
<p>ПКС-4. Способен обеспечить педагогическое сопровождение достижения личностных, метапредметных и предметных результатов обучения, в том числе в условиях инклюзивной образовательной среды, посредством проектирования индивидуаль</p>	<p>ПКС-4.1. Знать место преподаваемого предмета в структуре учебной деятельности; возможности предмета по формированию УУД; специальные приемы вовлечения в учебную деятельность по предмету обучающихся с разными образовательными потребностями; устанавливать контакты с обучающимися разного возраста и их родителями (законными представителями), другими педагогическими и иными работниками; современные педагогические технологии реализации компетентного подхода с учетом возрастных и индивидуальных особенностей обучающихся; методы и технологии поликультурного, дифференцированного и развивающего обучения.</p> <p>ПКС-4.2. Уметь использовать и апробировать специальные подходы к обучению в целях включения в</p>	<p>Знать: о личностных, метапредметных и предметных результатах образовательной деятельности, сформулированных в ФГОС общего образования, о способах достижения этих результатов средствами преподаваемой дисциплины и о возможностях использования ресурсов образовательной среды для решения образовательных задач, в том числе в условиях инклюзивной образовательной среды, посредством проектирования индивидуальных образовательных маршрутов на основе учета индивидуальных особенностей обучающихся,</p>

<p>ных образовательных маршрутов на основе учета индивидуальных особенностей обучающихся, включая детей с особыми образовательными потребностями и детей ОВЗ</p>	<p>образовательный процесс всех категорий обучающихся; применять психолого-педагогические технологии (в том числе инклюзивные), необходимые для адресной работы с различными контингентами учащихся: одаренные дети, социально уязвимые дети, дети, попавшие в трудные жизненные ситуации, дети-мигранты, дети-сироты, дети с особыми образовательными потребностями, дети с ограниченными возможностями здоровья, дети с девиациями поведения, дети с зависимостью. ПКС-4.3. Владеть навыками обучения и диагностики образовательных результатов с учетом специфики учебной дисциплины и реальных учебных возможностей всех категорий обучающихся; приемами оценки образовательных результатов: формируемых в преподаваемом предмете предметных и метапредметных компетенций, а также осуществлять (совместно с психологом) мониторинг личностных характеристик.</p>	<p>включая детей с особыми образовательными потребностями и детей ОВЗ Уметь: общаться, вести диалог и добиваться успеха в процессе коммуникации; эффективно организовать сотрудничество обучающихся, их самостоятельную работу, поддерживать активность и инициативу в процессе взаимодействия, проявляет толерантность к иным точкам зрения. Владеть (навыки и/или опыт деятельности): навыками и способами использования ресурсов образовательной среды в процессе обучения с целью достижения решения образовательных задач.</p>
--	--	---

3. Место дисциплины в структуре образовательной программы

Дисциплина «Теория и методика преподавания учебного предмета «Технология» в начальной школе» представляет собой дисциплину модуля части формируемой участниками образовательных отношений блока дисциплин подготовки студентов.

5. Содержание дисциплины, структурированное по темам (разделам)

Исходя из рамок, установленных учебным планом по трудоемкости и видам учебной работы по дисциплине, преподаватель самостоятельно выбирает тематику занятий по формам и количеству часов проведения контактной работы: лекции и иные учебные занятия, предусматривающие преимущественную передачу учебной информации преподавателем и (или) занятия семинарского типа (семинары, практические занятия, практикумы, лабораторные работы, коллоквиумы и иные аналогичные занятия), и (или) групповые консультации, и (или) индивидуальную работу обучающихся с преподавателем, в том числе индивидуальные консультации (по курсовым работам/проектам – при наличии курсовой работы/проекта по данной дисциплине в учебном плане). Рекомендуемая тематика занятий максимально полно реализуется в контактной работе со студентами очной формы обучения. В случае реализации образовательной программы в заочной / очно-заочной форме трудоемкость дисциплины сохраняется, однако объем учебного материала в значительной части осваивается студентами в форме самостоятельной работы. При этом требования к ожидаемым образовательным результатам студентов по данной дисциплине не зависят от формы реализации образовательной программы.

№	Наименование раздела	Содержание раздела
1.	Методика трудового обучения в начальных классах. Общие вопросы	История развития технологического образования. Общие вопросы преподавания технологии в начальной школе на современном этапе. Особенности преподавания технологии в начальной школе. Урок как основная форма обучения технологии в начальной школе. Культура и организация работы обучающихся на уроках технологии в начальных классах
2.	Методика использования различных материалов и инструментов в практических творческих работах на уроках технологии в начальной школе	Содержание и особенности работы с бумагой и картоном в начальной школе. Материалы и инструменты. Конструирование и моделирование на уроках технологии. Техника оригами. Аппликационные работы в начальных классах. Приемы работы с бумагой - разметка, сгибание, складывание бумаги, резание, склеивание. Работа с тканью и волокнистыми материалами на уроках труда в начальных классах. Материалы, инструменты и приспособления. Поделки с тканью и нитками. Работа с различными материалами на уроках технологии в начальных классах (Поделки из природного материала. Работа с пластилином. Лепка). Материалы, инструменты и приспособления.
3.	Связь технологии с другими дисциплинами начальной школы	Практика работы на компьютере. Место уроков технологии в осуществлении межпредметных связей в начальных классах

6. Рекомендуемая тематика учебных занятий в форме контактной работы

Рекомендуемая тематика учебных занятий *лекционного* типа (предусматривающих преимущественную передачу учебной информации преподавателями):

Раздел 1. Методика трудового обучения в начальных классах. Общие вопросы.

Тема 1.1. История развития технологического образования.

Тема 1.2. Общие вопросы преподавания технологии в начальной школе на современном этапе.

Тема 1.3. Особенности преподавания технологии в начальной школе.

Тема 1.4. Урок как основная форма обучения технологии в начальной школе. Культура и организация работы учащихся на уроках технологии в начальных классах.

Раздел 2. Методика использования различных материалов и инструментов в практических

творческих работах на уроках технологии в начальной школе.

Тема 2.1. Содержание и особенности работы с бумагой и картоном в начальной школе. Материалы и инструменты.

Тема 2.2. Конструирование и моделирование на уроках технологии. Техника оригами. Аппликационные работы в начальных классах. Приемы работы с бумагой - разметка, сгибание, складывание бумаги, ее резание, склеивание.

Тема 2.3. Работа с тканью и волокнистыми материалами на уроках труда в начальных классах. Материалы, инструменты и приспособления.

Тема 2.4. Поделки с тканью и нитками.

Тема 2.5. Работа с различными материалами на уроках технологии в начальных классах (Поделки из природного материала. Работа с пластилином. Лепка). Материалы, инструменты и приспособления.

Раздел 3. Связь технологии с другими дисциплинами начальной школы.

Тема 3.1. Практика работы на компьютере.

Тема 3.2. Место уроков технологии в осуществлении межпредметных связей в начальных классах.

Рекомендуемая тематика практических занятий:

Раздел 1. Методика трудового обучения в начальных классах. Общие вопросы.

Тема 1.1. История развития технологического образования.

Тема 1.2. Общие вопросы преподавания технологии в начальной школе на современном этапе.

Тема 1.3. Особенности преподавания технологии в начальной школе.

Тема 1.4. Урок как основная форма обучения технологии в начальной школе. Культура и организация работы учащихся на уроках технологии в начальных классах.

Раздел 2. Методика использования различных материалов и инструментов в практических

творческих работах на уроках технологии в начальной школе.

Тема 2.1. Содержание и особенности работы с бумагой и картоном в начальной школе. Материалы и инструменты.

Тема 2.2. Конструирование и моделирование на уроках технологии. Техника оригами. Аппликационные работы в начальных классах. Приемы работы с бумагой - разметка, сгибание, складывание бумаги, ее резание, склеивание.

Тема 2.3. Работа с тканью и волокнистыми материалами на уроках труда в начальных классах. Материалы, инструменты и приспособления.

Тема 2.4. Поделки с тканью и нитками.

Тема 2.5. Работа с различными материалами на уроках технологии в начальных классах (Поделки из природного материала. Работа с пластилином. Лепка). Материалы, инструменты и приспособления.

Раздел 3. Связь технологии с другими дисциплинами начальной школы.

Тема 3.1. Практика работы на компьютере.

Тема 3.2. Место уроков технологии в осуществлении межпредметных связей в начальных классах.

Руководствуясь положениями статьи 47 и статьи 48 Федерального закона от 29 декабря 2012 г. № 273-ФЗ «Об образовании в Российской Федерации» научно-педагогические работники и иные лица, привлекаемые университетом к реализации данной образовательной программы, пользуются предоставленными академическими правами и свободами в части свободы преподавания, свободы от вмешательства в профессиональную деятельность; свободы выбора и использования педагогически обоснованных форм, средств, методов обучения и воспитания; права на творческую инициативу, разработку и применение авторских программ и методов обучения и воспитания в пределах реализуемой образовательной программы и отдельной дисциплины.

Исходя из рамок, установленных учебным планом по трудоемкости и видам учебной работы по дисциплине, преподаватель самостоятельно выбирает тематику занятий по формам и количеству часов проведения контактной работы: лекции и иные учебные занятия, предусматривающие преимущественную передачу учебной информации преподавателем и (или) занятия семинарского типа (семинары, практические занятия, практикумы, лабораторные работы, коллоквиумы и иные аналогичные занятия), и (или) групповые консультации, и (или) индивидуальную работу обучающихся с преподавателем, в том числе индивидуальные консультации (по курсовым работам/проектам – при наличии курсовой работы/проекта по данной дисциплине в учебном плане).

Рекомендуемая тематика занятий максимально полно реализуется в контактной работе со студентами очной формы обучения. В случае реализации образовательной программы в заочной / очно-заочной форме трудоемкость дисциплины сохраняется, однако объем учебного материала в значительной части осваивается студентами в форме самостоятельной работы. При этом требования к ожидаемым образовательным результатам студентов по данной дисциплине не зависят от формы реализации образовательной программы.

7. Методические рекомендации по видам занятий

Лекционные занятия.

В ходе лекционных занятий обучающимся рекомендуется выполнять следующие действия. Вести конспектирование учебного материала. Обращать внимание на категории, формулировки, раскрывающие содержание тех или иных явлений и процессов, научные выводы и практические рекомендации по их применению. Задавать преподавателю уточняющие вопросы с целью уяснения теоретических положений, разрешения спорных ситуаций.

Желательно оставить в рабочих конспектах поля, на которых во внеаудиторное время можно сделать пометки из рекомендованной литературы, дополняющие материал прослушанной лекции, а также подчеркивающие особую важность тех или иных теоретических положений.

Практические и семинарские занятия.

На практических и семинарских занятиях в зависимости от темы занятия выполняется поиск информации по решению проблем, практические упражнения, контрольные работы, выработка индивидуальных или групповых решений, итоговое обсуждение с обменом знаниями, участие в круглых столах, разбор конкретных ситуаций, командная работа, представление портфолио и т.п.

Самостоятельная работа.

Самостоятельная работа осуществляется в виде изучения литературы, эмпирических данных по публикациям и конкретным ситуациям из практики, подготовке индивидуальных работ, работа с лекционным материалом, самостоятельное изучение отдельных тем дисциплины; поиск и обзор литературы и электронных источников; чтение и изучение учебника и учебных пособий.

8. Фонд оценочных средств

8.1. Перечень компетенций с указанием этапов их формирования в процессе освоения образовательной программы в рамках учебной дисциплины

Основными этапами формирования указанных компетенций при изучении обучающимися дисциплины являются последовательное изучение содержательно связанных между собой тем учебных занятий. Изучение каждой темы предполагает овладение обучающимися необходимыми компетенциями. Результат аттестации

обучающихся на различных этапах формирования компетенций показывает уровень освоения компетенций.

Контролируемые разделы (темы) дисциплины	Индекс контролируемой компетенции (или её части)	Оценочные средства по этапам формирования компетенций
		текущий контроль по дисциплине
Общие вопросы методики преподавания технологии в начальной школе	ПКС-2.1. ПКС-2.2. ПКС-2.3. ПКС-3.1. ПКС-3.2. ПКС-3.3.	опрос дискуссия
Культура и организация работы учащихся на уроках технологии в начальных классах	ПКС-4.1. ПКС-4.2. ПКС-4.3.	доклад
Особенности преподавания технологии в начальной школе	ПКС-2.1. ПКС-2.2. ПКС-2.3. ПКС-4.1. ПКС-4.2. ПКС-4.3.	представление кластер/ интеллект карта - презентация дискуссия
Урок как основная форма обучения технологии в начальной школе	ПКС-2.1. ПКС-2.2. ПКС-2.3. ПКС-3.1. ПКС-3.2. ПКС-3.3. ПКС-4.1. ПКС-4.2. ПКС-4.3.	опрос кластер/ интеллект карта презентация конспект урока технологии методический анализ урока
Содержание и особенности работы с бумагой и картоном в начальной школе. Материалы и инструменты	ПКС-2.1. ПКС-2.2. ПКС-2.3. ПКС-3.1. ПКС-3.2. ПКС-3.3.	презентация коллекция бумаги и картона
Конструирование из бумаги. Техника оригами. Аппликационные работы в начальных классах. Разметка, сгибание, складывание бумаги, её резание, склеивание.	ПКС-2.1. ПКС-2.2. ПКС-2.3. ПКС-4.1. ПКС-4.2. ПКС-4.3.	демонстрация продуктов художественного творчества
Работа с тканью и волокнистыми материалами на уроках труда в начальных классах. Материалы, инструменты и приспособления.	ПКС-2.1. ПКС-2.2. ПКС-2.3. ПКС-3.1. ПКС-3.2. ПКС-3.3.	презентация

Контролируемые разделы (темы) дисциплины	Индекс контролируемой	Оценочные средства по этапам формирования компетенций
		текущий контроль по дисциплине
	ПКС-4.1. ПКС-4.2. ПКС-4.3.	
Поделки с тканью и нитками	ПКС-2.1. ПКС-2.2. ПКС-2.3.	демонстрация продуктов художественного творчества
Работа с различными материалами на уроках технологии в начальных классах. Материалы, инструменты и приспособления.	ПКС-2.1. ПКС-2.2. ПКС-2.3. ПКС-3.1. ПКС-3.2. ПКС-3.3.	презентация
Поделки из природного материала.	ПКС-2.1. ПКС-2.2. ПКС-2.3. ПКС-4.1. ПКС-4.2. ПКС-4.3.	демонстрация продукта художественного творчества
Работа с пластилином. Лепка.	ПКС-2.1. ПКС-2.2. ПКС-2.3. ПКС-4.1. ПКС-4.2. ПКС-4.3.	демонстрация продукта художественного творчества
Конструирование и моделирование на уроках технологии.	ПКС-2.1. ПКС-2.2. ПКС-2.3. ПКС-3.1. ПКС-3.2. ПКС-3.3.	разработка урока (технологическая карта урока)
Практика работы на компьютере.	ПКС-2.1. ПКС-2.2. ПКС-2.3. ПКС-4.1. ПКС-4.2. ПКС-4.3.	разработка урока (технологическая карта урока); демонстрация продукта художественного творчества
Место уроков технологии в осуществлении межпредметных связей в начальных классах	ПКС-2.1. ПКС-2.2. ПКС-2.3. ПКС-4.1. ПКС-4.2. ПКС-4.3.	конспект интегрированного урока

8.2. Типовые контрольные задания или иные материалы, необходимые для оценки знаний, умений и навыков и (или) опыта деятельности процессе текущего контроля

11. Дать различные определения термина «технология» на основе словарных статей из различных источников (энциклопедии, толковые словари, словари иностранных слов и т.д.)

12. Составление таблицы «Место предмета «Технологии» в образовательной программе НОО. Планируемые результаты освоения предмета».
13. Охарактеризовать принципы технологического образования.
14. Анализ и составление таблицы «Характеристика УМК по технологии для начальной школы».
15. Подготовить доклад, сообщение на тему: «Методы и технологии, которые я считаю наиболее эффективными для преподавания технологии в начальных классах»
16. Составить кластер форм организации образовательного процесса при обучении технологии в начальных классах.
17. Составить коллекцию «Виды бумаги и картона»
18. Составить таблицу по видам аппликаций (с примерами)
19. Сформулировать правила техники безопасности при работе с ножницами, клеем.
20. Подготовить сообщение на тему «Из истории оригами»
21. Выполнить презентацию «Условные обозначения, принятые в оригами»
22. Выполнить инструкционную карту для одного изделия, сделанного в технике оригами.
23. Описать технологию выполнения различных видов швов.
24. Придумать узор для вышивки крестом (в цвете)
25. Сделать кластер волокнистых материалов
26. Выполнить тканевую композицию по заданной тематике.
27. Выполнить задание в технике изонить.
28. Выполнить аппликацию из природных материалов.
29. Провести анализ урока технологии по заданной схеме.
30. Разработать конспект урока, презентацию и технологическую карту к уроку технологии в начальной школе. Осуществить самоанализ урока по заданной схеме.
31.
 1. Апробация методики проведения урока технологии, внеурочного занятия.
 2. Разработать макет учебного класса по технологии для начальной школы.
 3. Презентовать портфолио по заданной тематике.

Выполнение и презентация индивидуального проекта

8.3. Перечень вопросов и заданий для промежуточной аттестации по дисциплине

Оценка знаний, умений, навыков, характеризующая этапы формирования компетенций по дисциплине «Теория и методика преподавания учебного предмета «Технология» в начальной школе» проводится в форме текущей и итоговой аттестации.

Контроль текущей успеваемости обучающихся – текущая аттестация – проводится в ходе семестра с целью определения уровня усвоения обучающимися знаний; формирования у них умений и навыков; своевременного выявления преподавателем недостатков в подготовке студентов и принятия необходимых мер по ее корректировке; совершенствованию методики обучения; организации учебной работы и оказания обучающимся индивидуальной помощи.

К контролю текущей успеваемости относятся проверка знаний, умений и навыков обучающихся:

- на занятиях (опрос, тестирования, круглый стол, решение задач, творческие задания, деловая игра);

- по результатам выполнения индивидуальных заданий (сообщения, таблицы, кластеры, презентация);
- по результатам отчета обучающихся в ходе индивидуальной консультации преподавателя, проводимой в часы самоподготовки, по имеющимся задолженностям.

Итоговая аттестация по дисциплине проводится с целью выявления соответствия уровня теоретических знаний, практических умений и навыков по дисциплине «Теория и методика преподавания учебного предмета «Технология» в начальной школе» требованиям ФГОС ВО по направлению подготовки: 44.03.05 «Педагогическое образование» (с двумя профилями подготовки) в форме экзамена.

Экзамен проводится после завершения изучения дисциплины в объеме рабочей учебной программы. Форма проведения экзамена защита индивидуального проекта. Оценка по результатам экзамена – «отлично», «хорошо», «удовлетворительно», «неудовлетворительно».

Все виды текущего контроля осуществляются на практических занятиях.

Процедура оценивания компетенций обучающихся основана на следующих принципах:

1. Периодичность проведения оценки (на каждом занятии).
2. Многоступенчатость: оценка (как преподавателем, так и студентами группы) и самооценка обучающегося, обсуждение результатов и комплекса мер по устранению недостатков.
3. Единство используемой технологии для всех обучающихся, выполнение условий сопоставимости результатов оценивания.
4. Соблюдение последовательности проведения оценки: предусмотрено, что развитие компетенций идет по возрастанию их уровней сложности, а оценочные средства на каждом этапе учитывают это возрастание.

Краткая характеристика процедуры реализации текущего и итогового контроля по дисциплине для оценки компетенций обучающихся представлена в таблице:

Примерные темы индивидуальных проектов по дисциплине.

1. Проектирование и презентация урока технологии на основе наблюдений и опытов (разработать развёрнутый план-конспект урока).
2. Проектирование и презентация урока технологии по теме «Работа с бумагой и картоном».
3. Проектирование и презентация урока технологии по теме «Работа с текстильными материалами».
4. Проектирование и презентация урока технологии по теме «Работа с природным материалом» и/или «Работа с пластичными материалами».
5. Проектирование и презентация урока технологии по теме «Работа с конструктором».
6. Выполнить проект и презентацию программы внеурочной деятельности по художественно-эстетическому направлению на учебном содержании образовательной области «Технология».
7. Выполнить проект и презентацию урока технологии с учетом условий инклюзивной образовательной среды, на основе учета индивидуальных особенностей обучающихся, включая детей с особыми образовательными потребностями и детей ОВЗ (тема урока выбирается студентом самостоятельно).

8.4. Планируемые уровни сформированности компетенций обучающихся и критерии оценивания

Уровни	Содержательное описание уровня	Основные признаки выделения уровня (этапы формирования)	Пятибалльная шкала (академическая)	Двухбалльная шкала	БРС, % освоения
--------	--------------------------------	---	------------------------------------	--------------------	-----------------

		компетенции, критерии оценки (сформированности)	ская) оценка	зачет	(рейтинговая оценка)
Повышенны й	Творческая деятельность	<i>Включает нижестоящий уровень.</i> Умение самостоятельно принимать решение, решать проблему/задачу теоретического и прикладного характера на основе изученных методов, приемов, технологий	отлично	зачтено	86-100
Базовый	Применение знаний и умений в более широких контекстах учебной и профессиональной деятельности, нежели по образцу с большей степени самостоятельности и инициативы	<i>Включает нижестоящий уровень.</i> Способность собирать, систематизировать, анализировать и грамотно использовать информацию из самостоятельно найденных теоретических источников и иллюстрировать ими теоретические положения или обосновывать практику применения	хорошо		71-85
Удовлетворительный (достаточный)	Репродуктивная деятельность	Изложение в пределах задач курса теоретически и практически контролируемого материала	удовлетворительно		55-70
Недостаточный	Отсутствие признаков удовлетворительного уровня		неудовлетворительно	не зачтено	Менее 55

9. Перечень основной и дополнительной учебной литературы, необходимой для освоения дисциплины.

Основная литература

Заббарова, М. Г. Методика преподавания технологии в начальной школе : учебно-методическое пособие / М. Г. Заббарова. — Ульяновск : УлГПУ им. И.Н. Ульянова, 2018. — 68 с. — ISBN 978-5-86045-957-1. — Текст : электронный // Лань : электронно-библиотечная система. — URL: <https://e.lanbook.com/book/112111>

Дополнительная литература

Тигров, В. П. Формирование творческой активности учащихся в процессе проектной деятельности образовательной области "Технология" : монография / В.

П. Тигров. — Липецк : Липецкий ГПУ, 2019. — 235 с. — ISBN 978-5-907168-33-6. — Текст : электронный // Лань : электронно-библиотечная система. — URL: <https://e.lanbook.com/book/127003>

9. Перечень ресурсов информационно-телекоммуникационной сети «Интернет», необходимых для освоения дисциплины (модуля).

- ЭБС «Университетская библиотека онлайн» (адрес: <http://www.biblioclub.ru/>, Свидетельство о государственной регистрации базы данных № 2010620554, Свидетельство о государственной регистрации средства массовой информации ЭЛ № ФС77-42287).
- ЭБС «Консультант студента» (адрес: <http://www.studmedlib.ru>, Свидетельство о государственной регистрации базы данных № 2010620618).
- ЭБС «ELibrary» (адрес: <http://www.elibrary.ru/>, Свидетельство о государственной регистрации базы данных № 2010620732, Свидетельство о государственной регистрации средства массовой информации ЭЛ № ФС77-42487).

10. Перечень ресурсов информационно-телекоммуникационной сети «Интернет», необходимых для освоения дисциплины (модуля).

- НЭБ Национальная электронная библиотека, диссертации и прочие издания
- eLIBRARY.RU Научная электронная библиотека, книги, статьи, тезисы докладов конференций
- Гребенников Электронная библиотека ИД журналы
- ЭБС Консультант студента
- ПРОСПЕКТ ЭБС
- ЭБС ZNANIUM.COM
- РГБ Информационное обслуживание по МБА
- БЕН РАН
- Электронно-библиотечная система (ЭБС) Кантитана (<https://elib.kantiana.ru/>)

11. Перечень информационных технологий, используемых при осуществлении образовательного процесса по дисциплине.

Программное обеспечение обучения включает в себя:

- система электронного образовательного контента БФУ им. И. Канта – <https://lms.kantiana.ru/> обеспечивающую разработку и комплексное использование электронных образовательных ресурсов;
- серверное программное обеспечение, необходимое для функционирования сервера и связи с системой электронного обучения через Интернет;
- корпоративная платформа Microsoft Teams;
- установленное на рабочих местах студентов ПО: Microsoft Windows 7, Microsoft Office Standart 2010, антивирусное программное обеспечение Kaspersky Endpoint Security.

12. Описание материально-технической базы, необходимой для осуществления образовательного процесса по дисциплине.

Для проведения занятий лекционного типа, практических и семинарских занятий используются специальные помещения (учебные аудитории), оборудованные техническими средствами обучения – мультимедийной проекционной техникой. Для проведения занятий лекционного типа используются наборы демонстрационного оборудования.

Для проведения лабораторных работ, (практических занятий – при необходимости) используются специальные помещения (учебные аудитории), оснащенные специализированным лабораторным оборудованием: персональными компьютерами с возможностью выхода в интернет и с установленным программным обеспечением, заявленным в п.11.

Для проведения групповых и индивидуальных консультаций, текущего контроля и промежуточной аттестации используются специальные помещения (учебные аудитории), оборудованные специализированной мебелью (для обучающихся), меловой / маркерной доской.

Для организации самостоятельной работы обучающимся предоставляются помещения, оснащенные компьютерной техникой с возможностью подключения к сети «Интернет» и обеспечением доступа в электронную информационно-образовательную среду университета.

Для обучения инвалидов и лиц с ограниченными возможностями здоровья университетом могут быть представлены специализированные средства обучения, в том числе технические средства коллективного и индивидуального пользования.

4.13. Программа дисциплины «Организация исследовательской деятельности в начальной школе».

Цель изучения дисциплины: обеспечить теоретическую и практическую подготовку обучающихся к работе в образовательных организациях по направлению исследовательской деятельности

2. Перечень планируемых результатов обучения по дисциплине, соотнесенных с планируемыми результатами освоения образовательной программы

Код и содержание компетенции	Результаты освоения образовательной программы (ИДК)	Результаты обучения по дисциплине
ПК-3 Способен оценить личностные, метапредметные и предметные результаты обучающихся на этапе начального общего образования с учетом их возрастных и индивидуальных особенностей	ПК-3.1 Демонстрирует знания образовательных результатов, особенностей их формирования и оценки с учетом возрастных и индивидуальных особенностей обучающихся	Знать: психолого-педагогические особенности обучающихся при конструировании уроков-исследования и организации направленной исследовательской деятельности Уметь: использовать дидактические основы при организации исследовательской деятельности в начальной школе Владеть: навыками оценки результатов обучающихся с учетом их индивидуальных особенностей
	ПК-3.2 Осуществляет оценку личностных, метапредметных и предметных результатов обучающихся с целью профилактики трудностей обучения и социально-личностного развития	Знать: этапы организации исследовательской работы Уметь: диагностировать способность обучающихся к выполнению исследовательской работы Владеть: навыками применения тестов по выявлению способностей к

	обучающихся на этапе освоения образовательных программ основного общего образования	исследовательской деятельности
ПК-4 Способен организовывать различные виды внеурочной деятельности (игровую, учебно-исследовательскую, художественно-продуктивную, культурно-досуговую) с учетом возможностей образовательной организации и историко-культурного своеобразия региона	ПК-4.1 Определяет направления различных видов внеурочной деятельности с учетом атмосферы и традиций образовательной организации, своеобразия социальной ситуации развития и историко-культурного своеобразия региона	Знать: основные принципы деятельностного подхода Уметь: осуществлять деятельность, соответствующую дополнительной образовательной программе Владеть: основными методиками воспитательной работы
	ПК-4.2 Проектирует внеурочную деятельность с целью формирования основ гражданской позиции, способности к труду и жизни в условиях современного мира, культуры здорового и безопасного образа жизни, в том числе с использованием конструктивных воспитательных усилий родителей (законных представителей) обучающихся	Знать: основную нормативную документацию, регламентирующую исследовательскую деятельность в образовательной организации Уметь: применять образовательные потребности, запросы родителей, мотивы в проектировании исследовательской деятельности внеурочно Владеть: важнейшими видами и приемами современных педагогических технологий.

3. Место дисциплины в структуре образовательной программы

Дисциплина «Организация исследовательской деятельности в начальной школе» представляет собой дисциплину обязательной части блока дисциплин подготовки студентов.

4. Виды учебной работы по дисциплине.

Виды учебной работы по дисциплине зафиксированы учебным планом основной профессиональной образовательной программы по указанному направлению и профилю, выражаются в академических часах. Часы контактной работы и самостоятельной работы студента и часы, отводимые на процедуры контроля, могут различаться в учебных планах ОПОП по формам обучения. Объем контактной работы включает часы контактной аудиторной работы (лекции/практические занятия/ лабораторные работы), контактной внеаудиторной работы (контроль самостоятельной работы), часы контактной работы в период аттестации. Контактная работа, в том числе может проводиться посредством электронной информационно-образовательной среды университета с использованием ресурсов сети Интернет и дистанционных технологий

5. Содержание дисциплины, структурированное по темам (разделам)

Исходя из рамок, установленных учебным планом по трудоемкости и видам учебной работы по дисциплине, преподаватель самостоятельно выбирает тематику занятий по формам и количеству часов проведения контактной работы: лекции и иные учебные занятия, предусматривающие преимущественную передачу учебной информации преподавателем и (или) занятия семинарского типа (семинары, практические занятия, практикумы, лабораторные работы, коллоквиумы и иные аналогичные занятия), и (или) групповые консультации, и (или) индивидуальную работу обучающихся с

преподавателем, в том числе индивидуальные консультации (по курсовым работам/проектам – при наличии курсовой работы/проекта по данной дисциплине в учебном плане). Рекомендуемая тематика занятий максимально полно реализуется в контактной работе со студентами очной формы обучения. В случае реализации образовательной программы в заочной / очно-заочной форме трудоемкость дисциплины сохраняется, однако объем учебного материала в значительной части осваивается студентами в форме самостоятельной работы. При этом требования к ожидаемым образовательным результатам студентов по данной дисциплине не зависят от формы реализации образовательной программы.

№	Наименование раздела	Содержание раздела
1	Основные понятия педагогики исследовательской деятельности и нормативные требования к организации исследовательской деятельности.	Государственная образовательная стратегия. Понятия педагогики исследовательской деятельности. Учебно-исследовательская деятельность в Примерной основной образовательной программе образовательного учреждения. Внутренняя нормативная база образовательной организации, необходимая для эффективной реализации программы исследовательской деятельности.
2	Организация исследовательской деятельности обучающихся в начальной школе	Особенности организации учебно-исследовательской деятельности в области начального общего образования. Проблемно-исследовательский метод преподавания и развития исследовательских умений учащихся. Урок-исследование. Оценка достижения планируемых результатов развития исследовательских умений. Методика организации учебно-исследовательской работы школьников в условиях урочной и внеурочной деятельности. Подготовка и проведение учебно-исследовательской работы. Защита результатов исследования. Тематика исследовательских работ в области естественных и гуманитарных наук. Оценка эффективности организации и реализации учебно-исследовательской деятельности школьников.
3	Формирование исследовательских умений учащихся в начальной школе.	Приобщение школьников к использованию научных методов исследования. Эксперимент, наблюдение, моделирование. Учебное исследование в содержании школьных экскурсий. Сопровождение

		самостоятельной исследовательской деятельности младших школьников
--	--	---

6. Перечень учебно-методического обеспечения для самостоятельной работы обучающихся по дисциплине

Рекомендуемая тематика учебных занятий в форме контактной работы:

Рекомендуемая тематика учебных занятий *лекционного* типа (предусматривающих преимущественную передачу учебной информации преподавателями):

Тема 1: Законодательство Российской Федерации об образовании: положения об исследовательской деятельности. Понятия педагогики исследовательской деятельности.

Тема 2: Психологические особенности развития познавательной деятельности в младшем школьном возрасте. Особенности организации познавательной и учебно-исследовательской деятельности в начальной школе на уроке и во внеурочной деятельности.

Тема 3: Проблемно-исследовательский метод преподавания. Особенности применения проблемно-исследовательского метода в начальной школе.

Тема 4: Планируемые результаты развития исследовательских умений: способы их достижения и оценка.

Тема 5: Учебно-исследовательской работа школьников в условиях урочной и внеурочной деятельности Классификация учебно-исследовательских работ. Различные формы организации исследовательской деятельности. Индивидуальные исследовательские работы

Тема 6: Этапы подготовки и проведения исследовательской работы.

Тема 7: Особенности эффективной организации учебно-исследовательской деятельности школьников и ее оценка.

Тема 8: Внедрение научных методов исследования на уроках в начальной школе.

Рекомендуемая тематика *практических* занятий:

Тема 1: Учебно-исследовательская деятельность в примерной основной образовательной программе образовательной организации.

Вопросы для обсуждения: анализ примерных основных образовательных программ образовательной организации.

Тема 2: Внутренняя нормативная база образовательной организации.

Вопросы для обсуждения: изучение нормативной базы образовательной организации и эффективность реализации программ исследовательской деятельности.

Тема 3: Урок-исследование.

Вопросы для обсуждения: разработка урока-исследования и дискуссия по его улучшению.

Тема 4: Оценка достижения планируемых результатов развития исследовательских умений.

Вопросы для обсуждения: разработка критериальной базы оценки достижения планируемых результатов развития исследовательских умений.

Тема 5: Методика организации учебно-исследовательской работы школьников

Вопросы для обсуждения: Составление дорожной карты учителя по организации учебно-исследовательской деятельности с младшими школьниками

Тема 6: Подготовка и проведение учебно-исследовательской работы

Вопросы для обсуждения: конструирование и проведение занятия по учебно-исследовательской деятельности с младшими школьниками по предложенной теме.

Тема 7: Защита результатов исследования.

Вопросы для обсуждения: разработка критериальной базы оценки защиты результатов исследования.

Тема 8: Тематика исследовательских работ

Вопросы для обсуждения: разработка тематики исследовательских работ в области естественных и гуманитарных наук.

Тема 9: Научные методы исследования на уроках в начальной школе

Вопросы для обсуждения: использование научных методов исследования на различных уроках в начальной школе

Требования к самостоятельной работе студентов

1. Работа с лекционным материалом, предусматривающая проработку конспекта лекций и научно-исследовательской литературы по темам: Законодательство Российской Федерации об образовании: положения об исследовательской деятельности. Понятия педагогики исследовательской деятельности.
2. Работа с лекционным материалом, предусматривающая проработку конспекта лекций и научно-исследовательской литературы по темам: Психологические особенности развития познавательной деятельности в младшем школьном возрасте. Особенности организации познавательной и учебно-исследовательской деятельности в начальной школе на уроке и во внеурочной деятельности.
3. Работа с лекционным материалом, предусматривающая проработку конспекта лекций и научно-исследовательской литературы по темам: Проблемно-исследовательский метод преподавания. Особенности применения проблемно-исследовательского метода в начальной школе.
Выполнение домашнего задания, предусматривающего разработку урока исследования.
4. Работа с лекционным материалом, предусматривающая проработку конспекта лекций и научно-исследовательской литературы по темам: Планируемые результаты развития исследовательских умений: способы их достижения и оценка.
Выполнение домашнего задания, предусматривающего разработку критериальной базы оценки достижения планируемых результатов развития исследовательских умений.
5. Работа с лекционным материалом, предусматривающая проработку конспекта лекций и научно-исследовательской литературы по темам: Учебно-исследовательской работа школьников в условиях урочной и внеурочной деятельности Классификация учебно-исследовательских работ. Различные формы организации исследовательской деятельности. Индивидуальные исследовательские работы
Выполнение домашнего задания, предусматривающего составление дорожной карты учителя по организации учебно-исследовательской деятельности с младшими школьниками
6. Работа с лекционным материалом, предусматривающая проработку конспекта лекций и научно-исследовательской литературы по темам: Этапы подготовки и проведения исследовательской работы.
Выполнение домашнего задания, предусматривающего конструирование и проведение занятия по учебно-исследовательской деятельности с младшими школьниками по предложенной теме.
7. Работа с лекционным материалом, предусматривающая проработку конспекта лекций и научно-исследовательской литературы по темам: Особенности эффективной организации учебно-исследовательской деятельности школьников и ее оценка.
Выполнение домашнего задания, предусматривающего разработку критериальной базы оценки защиты результатов исследования.

8. Работа с лекционным материалом, предусматривающая проработку конспекта лекций и научно-исследовательской литературы по темам: Особенности эффективной организации учебно-исследовательской деятельности школьников и ее оценка.
Выполнение домашнего задания, предусматривающего разработку тематики исследовательских работ в области естественных и гуманитарных наук.
9. Работа с лекционным материалом, предусматривающая проработку конспекта лекций и научно-исследовательской литературы по темам: Внедрение научных методов исследования на уроках в начальной школе.

Руководствуясь положениями статьи 47 и статьи 48 Федерального закона от 29 декабря 2012 г. N 273-ФЗ «Об образовании в Российской Федерации» научно-педагогические работники и иные лица, привлекаемые университетом к реализации данной образовательной программы, пользуются предоставленными академическими правами и свободами в части свободы преподавания, свободы от вмешательства в профессиональную деятельность; свободы выбора и использования педагогически обоснованных форм, средств, методов обучения и воспитания; права на творческую инициативу, разработку и применение авторских программ и методов обучения и воспитания в пределах реализуемой образовательной программы и отдельной дисциплины.

Исходя из рамок, установленных учебным планом по трудоемкости и видам учебной работы по дисциплине, преподаватель самостоятельно выбирает тематику занятий по формам и количеству часов проведения контактной работы: лекции и иные учебные занятия, предусматривающие преимущественную передачу учебной информации преподавателем и (или) занятия семинарского типа (семинары, практические занятия, практикумы, лабораторные работы, коллоквиумы и иные аналогичные занятия), и (или) групповые консультации, и (или) индивидуальную работу обучающихся с преподавателем, в том числе индивидуальные консультации (по курсовым работам/проектам – при наличии курсовой работы/проекта по данной дисциплине в учебном плане).

Рекомендуемая тематика занятий максимально полно реализуется в контактной работе со студентами очной формы обучения. В случае реализации образовательной программы в заочной / очно-заочной форме трудоемкость дисциплины сохраняется, однако объем учебного материала в значительной части осваивается студентами в форме самостоятельной работы. При этом требования к ожидаемым образовательным результатам студентов по данной дисциплине не зависят от формы реализации образовательной программы.

7. Методические рекомендации по видам занятий

Лекционные занятия.

В ходе лекционных занятий обучающимся рекомендуется выполнять следующие действия. Вести конспектирование учебного материала. Обращать внимание на категории, формулировки, раскрывающие содержание тех или иных явлений и процессов, научные выводы и практические рекомендации по их применению. Задавать преподавателю уточняющие вопросы с целью уяснения теоретических положений, разрешения спорных ситуаций.

Желательно оставить в рабочих конспектах поля, на которых во внеаудиторное время можно сделать пометки из рекомендованной литературы, дополняющие материал прослушанной лекции, а также подчеркивающие особую важность тех или иных теоретических положений.

Практические и семинарские занятия.

На практических и семинарских занятиях в зависимости от темы занятия выполняется поиск информации по решению проблем, практические упражнения, контрольные работы, выработка индивидуальных или групповых решений, итоговое обсуждение с обменом знаниями, участие в круглых столах, разбор конкретных ситуаций, командная работа, представление портфолио и т.п.

Самостоятельная работа.

Самостоятельная работа осуществляется в виде изучения литературы, эмпирических данных по публикациям и конкретных ситуаций из практики, подготовке индивидуальных работ, работа с лекционным материалом, самостоятельное изучение отдельных тем дисциплины; поиск и обзор литературы и электронных источников; чтение и изучение учебника и учебных пособий.

8. Фонд оценочных средств

8.1. Перечень компетенций с указанием этапов их формирования в процессе освоения образовательной программы в рамках учебной дисциплины

Основными этапами формирования указанных компетенций при изучении обучающимися дисциплины являются последовательное изучение содержательно связанных между собой тем учебных занятий. Изучение каждой темы предполагает овладение обучающимися необходимыми компетенциями. Результат аттестации обучающихся на различных этапах формирования компетенций показывает уровень освоения компетенций.

Контролируемые разделы (темы) дисциплины	Индекс контролируемой компетенции (или её части)	Оценочные средства по этапам формирования компетенций
		текущий контроль по дисциплине
Организация исследовательской деятельности обучающихся в начальной школе	ПК-3.1 ПК-3.2	Портфолио, ситуационные задачи
Формирование исследовательских умений учащихся в начальной школе.	ПК-4.1 ПК-4.2	Рабочая программа по внеурочной деятельности

8.2. Типовые контрольные задания или иные материалы, необходимые для оценки знаний, умений и навыков и (или) опыта деятельности в процессе текущего контроля

1. Опишите Ваши действия, если Вы стали замечать, что ребенок на уроках окружающего мира, посвященных биологии активен, а на уроках, связанных с историей, скучает.
2. Каковы Ваши действия, если первоклассник сказал Вам, что ему интересна химия. Поясните, насколько рационально вводить исследовательский компонент, посвященный химии в таком возрасте. Как Вы будете определять способность ребенку к исследовательской деятельности в химии?

8.3. Перечень вопросов и заданий для промежуточной аттестации по дисциплине

1. Общечеловеческий и национальный аспекты в Государственной стратегии развития образования.
2. Совершенствование содержания школьного образования: гуманизация, дифференциация, интеграция, широкое применение новых информационных технологий, формирование творческой личности как условие и результат полноценного многокомпонентного процесса обучения.
3. Принципы современного школьного образования: гуманитаризация, гуманизация, дифференциация и интеграция, экологизация, целенаправленного использования достояний мировой и национальной культуры, широкого применения новых информационных технологий.
4. Закон «Об образовании в РФ» ФЗ-273. Системно-деятельностный подход, реализация СДП.
5. Федеральный государственный образовательный стандарт начального общего образования. Положения об исследовательской и проектной деятельности.
6. Урочная и внеурочная деятельность в начальной школе. Направления внеурочной деятельности в начальной школе. Требования к организации внеурочной деятельности в начальной школе в соответствии с ФГОС НОО.
7. Педагогика исследовательской деятельности. Исследовательская деятельность. Организация исследовательской деятельности в начальной школе.
8. Учебно-исследовательская деятельность в начальной школе. Психологические особенности развития познавательной деятельности в младшем школьном возрасте.
9. Особенности организации познавательной и учебно-исследовательской деятельности в начальной школе на уроке и во внеурочной деятельности.
10. Исследовательские умения учащихся начальной школы. Особенности развития исследовательских умений младших школьников на уроке и во внеурочное время.
11. Проблемно-исследовательский метод преподавания. Особенности применения проблемно-исследовательского метода в начальной школе.
12. Урок-исследование, его особенности. Методика организации и проведения урока-исследования в начальной школе
13. Учебно-исследовательской работа школьников в условиях урочной и внеурочной деятельности Классификация учебно-исследовательских работ.
14. Различные формы организации исследовательской деятельности. Индивидуальные исследовательские работы.
15. Формулировка темы работы. Проблема и актуальность исследования. Объект и предмет работы. Определение гипотезы. Формулировка цели и задач.
16. Методы и методики выполнения работы, их подбор. Планирование работы. Оформление научно-исследовательской работы.
17. Требования к представляемым материалам в докладной форме, к компьютерной презентации. Формы представления информации
18. Наблюдение как вид учебно-исследовательской деятельности.
19. Методика организации экспериментирования на уроках.
20. Моделирование на уроках.
21. Экскурсия. Виртуальная экскурсия. Методика проведения экскурсии. Учебное исследование в содержании школьных экскурсий

8.4. Планируемые уровни сформированности компетенций обучающихся и критерии оценивания

Уровни	Содержательное описание уровня	Основные признаки выделения уровня (этапы формирования)	Пятибалльная шкала (академическая)	Двухбалльная шкала,	БРС, % освоения
--------	--------------------------------	---	------------------------------------	---------------------	-----------------

		компетенции, критерии оценки сформированности)	ская) оценка	зачет	(рейтинговая оценка)
Повышенный	Творческая деятельность	<i>Включает нижестоящий уровень.</i> Умение самостоятельно принимать решение, решать проблему/задачу теоретического и прикладного характера на основе изученных методов, приемов, технологий	отлично	зачтено	86-100
Базовый	Применение знаний и умений в более широких контекстах учебной и профессиональной деятельности, нежели по образцу с большей степени самостоятельности и инициативы	<i>Включает нижестоящий уровень.</i> Способность собирать, систематизировать, анализировать и грамотно использовать информацию из самостоятельно найденных теоретических источников и иллюстрировать ими теоретические положения или обосновывать практику применения	хорошо		71-85
Удовлетворительный (достаточный)	Репродуктивная деятельность	Изложение в пределах задач курса теоретически и практически контролируемого материала	удовлетворительно		55-70
Недостаточный	Отсутствие признаков удовлетворительного уровня		неудовлетворительно	не зачтено	Менее 55

9. Перечень основной и дополнительной учебной литературы, необходимой для освоения дисциплины.

Основная литература

1. Шадриков, В. Д. Развитие младших школьников в различных образовательных системах : монография / В. Д. Шадриков, Н. А. Зиновьева, М. Д. Кузнецова ; под ред. В. Д. Шадрикова. - Москва : Логос, 2020. - 232 с. - ISBN 978-5-98704-619-7. - Текст : электронный. - URL: <https://znanium.com/catalog/product/1213707> (дата обращения: 21.06.2023). – Режим доступа: по подписке.

Дополнительная литература

1. Развитие инновационной деятельности педагога в процессе обучения, воспитания и социализации школьников: методические рекомендации / Сороковых Г.В., Сергеева В.П., Подымова Л.С. - Москва :НИИц ИНФРА-М, 2017. - 52 с. (Высшее образование)ISBN 978-5-16-103354-8 (online). - Текст : электронный. - URL: <https://znanium.com/catalog/product/851793> (дата обращения: 21.06.2023). – Режим доступа: по подписке.

10. Перечень ресурсов информационно-телекоммуникационной сети «Интернет», необходимых для освоения дисциплины.

- НЭБ Национальная электронная библиотека, диссертации и прочие издания
- eLIBRARY.RU Научная электронная библиотека, книги, статьи, тезисы докладов конференций
- Гребенников Электронная библиотека ИД журналы
- ЭБС Консультант студента
- ПРОСПЕКТ ЭБС
- ЭБС ZNANIUM.COM
- РГБ Информационное обслуживание по МБА
- БЕН РАН
- Электронно-библиотечная система (ЭБС) Кантитана (<https://elib.kantiana.ru/>)

11. Перечень информационных технологий, используемых при осуществлении образовательного процесса по дисциплине.

Программное обеспечение обучения включает в себя:

- система электронного образовательного контента БФУ им. И. Канта – <https://lms.kantiana.ru/> , обеспечивающую разработку и комплексное использование электронных образовательных ресурсов;
- серверное программное обеспечение, необходимое для функционирования сервера и связи с системой электронного обучения через Интернет;
- установленное на рабочих местах студентов ПО: Microsoft Windows 7, Microsoft Office Standart 2010, антивирусное программное обеспечение Kaspersky Endpoint Security.

12. Описание материально-технической базы, необходимой для осуществления образовательного процесса по дисциплине.

Для проведения занятий лекционного типа, практических и семинарских занятий используются специальные помещения (учебные аудитории), оборудованные техническими средствами обучения – мультимедийной проекционной техникой. Для проведения занятий лекционного типа используются наборы демонстрационного оборудования.

Для проведения лабораторных работ, (практических занятий – при необходимости) используются специальные помещения (учебные аудитории), оснащенные

специализированным лабораторным оборудованием: персональными компьютерами с возможностью выхода в интернет и с установленным программным обеспечением, заявленным в п.11.

Для проведения групповых и индивидуальных консультаций, текущего контроля и промежуточной аттестации используются специальные помещения (учебные аудитории), оборудованные специализированной мебелью (для обучающихся), меловой / маркерной доской.

Для организации самостоятельной работы обучающимся предоставляются помещения, оснащенные компьютерной техникой с возможностью подключения к сети «Интернет» и обеспечением доступа в электронную информационно-образовательную среду университета.

Для обучения инвалидов и лиц с ограниченными возможностями здоровья университетом могут быть представлены специализированные средства обучения, в том числе технические средства коллективного и индивидуального пользования.

4.14. Программа Дисциплины «Основы психолого-педагогической диагностики младшего школьника»

Цель изучения дисциплины: формирование способности обоснованно применять основные методы психолого-педагогической диагностики в образовательном процессе начальной школы

2. Перечень планируемых результатов обучения по дисциплине, соотнесенных с планируемыми результатами освоения образовательной программы

Код и содержание компетенции	Результаты освоения образовательной программы (ИДК)	Результаты обучения по дисциплине
<p>ПК-3. Способен оценить личностные, метапредметные и предметные результаты обучающихся на этапе начального общего образования с учетом их возрастных и индивидуальных особенностей</p>	<p>ПК-3.1. Демонстрирует знания образовательных результатов, особенностей их формирования и оценки с учетом возрастных и индивидуальных особенностей обучающихся</p> <p>ПК-3.2. Осуществляет оценку личностных, метапредметных и предметных результатов обучающихся с целью профилактики трудностей обучения и социально-личностного развития обучающихся на этапе освоения образовательных программ основного общего образования</p>	<p>Знать: задачи младшего школьного возраста и образовательные результаты программы начального образования, возможности и ограничения различных диагностических подходов, этические требования проведения психолого-педагогической диагностической диагностики детей</p> <p>Уметь: отбирать, обосновывать и применять основные методы психолого-педагогической диагностики в начальной школе</p> <p>Владеть: навыками применения основных методов сбора и анализа психолого-педагогической информации</p>

3. Место дисциплины в структуре образовательной программы

Дисциплина «Основы психолого-педагогической диагностики» представляет собой дисциплину базовой части блока дисциплин подготовки студентов.

4. Виды учебной работы по дисциплине.

Виды учебной работы по дисциплине зафиксированы учебным планом основной профессиональной образовательной программы по указанному направлению и профилю, выражаются в академических часах. Часы контактной работы и самостоятельной работы студента и часы, отводимые на процедуры контроля, могут различаться в учебных планах ОПОП по формам обучения. Объем контактной работы включает часы контактной аудиторной работы (лекции/практические занятия/ лабораторные работы), контактной внеаудиторной работы (контроль самостоятельной работы), часы контактной работы в период аттестации. Контактная работа, в том числе может проводиться посредством электронной информационно-образовательной среды университета с использованием ресурсов сети Интернет и дистанционных технологий

5. Содержание дисциплины, структурированное по темам (разделам)

Исходя из рамок, установленных учебным планом по трудоемкости и видам учебной работы по дисциплине, преподаватель самостоятельно выбирает тематику занятий по формам и количеству часов проведения контактной работы: лекции и иные учебные занятия, предусматривающие преимущественную передачу учебной информации преподавателем и (или) занятия семинарского типа (семинары, практические занятия, практикумы, лабораторные работы, коллоквиумы и иные аналогичные занятия), и (или) групповые консультации, и (или) индивидуальную работу обучающихся с преподавателем, в том числе индивидуальные консультации (по курсовым работам/проектам – при наличии курсовой работы/проекта по данной дисциплине в учебном плане). Рекомендуемая тематика занятий максимально полно реализуется в контактной работе со студентами очной формы обучения. В случае реализации образовательной программы в заочной / очно-заочной форме трудоемкость дисциплины сохраняется, однако объем учебного материала в значительной части осваивается студентами в форме самостоятельной работы. При этом требования к ожидаемым образовательным результатам студентов по данной дисциплине не зависят от формы реализации образовательной программы.

№	Наименование раздела	Содержание раздела
1	<i>Основы психолого-педагогической диагностики</i>	<i>Цель и задачи психолого-педагогической диагностики в начальной школе. Основные диагностические ситуации. Нормативно-правовые основы психолого-педагогической диагностики в начальной школе.</i>
2	<i>Диагностический процесс</i>	<i>Характеристика этапов диагностического процесса. Единство диагностики и</i>

		<i>коррекционно-развивающей работы. Уровни диагноза. Прогноз. Заключение по результатам обследования</i>
3	<i>Характеристика основных диагностических подходов</i>	<i>Объективный, субъективный и проективный подход в психолого-педагогической диагностике. Возможности и ограничения подходов.</i>
4	<i>Практикум: основные методы психолого-педагогической диагностики в начальной школе</i>	<i>Наблюдение, его сущность, уровни, виды, процесс наблюдения, позиция наблюдателя, проблема объективности наблюдения, различные виды описаний и их характеристика, особенности применения в начальной школе Опрос, особенности, область применения, характеристики устного и письменного опроса. Метод беседы в психолого-педагогической диагностике детей</i>

6. Перечень учебно-методического обеспечения для самостоятельной работы обучающихся по дисциплине

Рекомендуемая тематика учебных занятий в форме контактной работы:

Рекомендуемая тематика учебных занятий *лекционного* типа (предусматривающих преимущественную передачу учебной информации преподавателями):

Введение в психолого-педагогическую диагностику

Диагностический процесс

Характеристика основных подходов в психолого-педагогической диагностике

Общая характеристика описательных методов

Рекомендуемая тематика *практических* занятий:

Этические принципы проведения диагностических обследований

Виды диагностических ситуаций

Установление контакта с ребенком и его родителями

Формулировка проблемы и выдвижение гипотезы

Факторы отбора диагностического инструментария

Психолого-педагогическая диагностика адаптации первоклассника к школе

Психолого-педагогическая диагностика индивидуальных особенностей младшего школьника

Психолого-педагогическая диагностика познавательной сферы

Психолого-педагогическая диагностика мотивационной и эмоциональной сферы

Психолого-педагогическая диагностика волевой сферы и особенностей саморегуляции

Психолого-педагогическая диагностика особенностей общения в классе
Использование описательных методов диагностики в работе с младшим школьником

Требования к самостоятельной работе студентов

1. Работа с лекционным материалом,
2. Выполнение практических заданий в LMS
3. Подготовка проекта

Руководствуясь положениями статьи 47 и статьи 48 Федерального закона от 29 декабря 2012 г. № 273-ФЗ «Об образовании в Российской Федерации» научно-педагогические работники и иные лица, привлекаемые университетом к реализации данной образовательной программы, пользуются предоставленными академическими правами и свободами в части свободы преподавания, свободы от вмешательства в профессиональную деятельность; свободы выбора и использования педагогически обоснованных форм, средств, методов обучения и воспитания; права на творческую инициативу, разработку и применение авторских программ и методов обучения и воспитания в пределах реализуемой образовательной программы и отдельной дисциплины.

Исходя из рамок, установленных учебным планом по трудоемкости и видам учебной работы по дисциплине, преподаватель самостоятельно выбирает тематику занятий по формам и количеству часов проведения контактной работы: лекции и иные учебные занятия, предусматривающие преимущественную передачу учебной информации преподавателем и (или) занятия семинарского типа (семинары, практические занятия, практикумы, лабораторные работы, коллоквиумы и иные аналогичные занятия), и (или) групповые консультации, и (или) индивидуальную работу обучающихся с преподавателем, в том числе индивидуальные консультации (по курсовым работам/проектам – при наличии курсовой работы/проекта по данной дисциплине в учебном плане).

Рекомендуемая тематика занятий максимально полно реализуется в контактной работе со студентами очной формы обучения. В случае реализации образовательной программы в заочной / очно-заочной форме трудоемкость дисциплины сохраняется, однако объем учебного материала в значительной части осваивается студентами в форме самостоятельной работы. При этом требования к ожидаемым образовательным результатам студентов по данной дисциплине не зависят от формы реализации образовательной программы.

7. Методические рекомендации по видам занятий

Лекционные занятия.

В ходе лекционных занятий обучающимся рекомендуется выполнять следующие действия. Вести конспектирование учебного материала. Обращать внимание на категории, формулировки, раскрывающие содержание тех или иных явлений и процессов, научные выводы и практические рекомендации по их применению. Задавать преподавателю уточняющие вопросы с целью уяснения теоретических положений, разрешения спорных ситуаций.

Желательно оставить в рабочих конспектах поля, на которых во внеаудиторное время можно сделать пометки из рекомендованной литературы, дополняющие материал прослушанной лекции, а также подчеркивающие особую важность тех или иных теоретических положений.

Практические и семинарские занятия.

На практических и семинарских занятиях в зависимости от темы занятия выполняется поиск информации по решению проблем, практические упражнения,

контрольные работы, выработка индивидуальных или групповых решений, итоговое обсуждение с обменом знаниями, участие в круглых столах, разбор конкретных ситуаций, командная работа, представление портфолио и т.п.

Самостоятельная работа.

Самостоятельная работа осуществляется в виде изучения литературы, эмпирических данных по публикациям и конкретных ситуаций из практики, подготовке индивидуальных работ, работа с лекционным материалом, самостоятельное изучение отдельных тем дисциплины; поиск и обзор литературы и электронных источников; чтение и изучение учебника и учебных пособий.

8. Фонд оценочных средств

8.1. Перечень компетенций с указанием этапов их формирования в процессе освоения образовательной программы в рамках учебной дисциплины

Основными этапами формирования указанных компетенций при изучении обучающимися дисциплины являются последовательное изучение содержательно связанных между собой тем учебных занятий. Изучение каждой темы предполагает овладение обучающимися необходимыми компетенциями. Результат аттестации обучающихся на различных этапах формирования компетенций показывает уровень освоения компетенций.

Контролируемые разделы (темы) дисциплины	Индекс контролируемой компетенции (или её части)	Оценочные средства по этапам формирования компетенций
		текущий контроль по дисциплине
<i>Основы психолого-педагогической диагностики</i>	<i>ПК-3</i>	<i>Опрос, защита проекта</i>
<i>Диагностический процесс</i>	<i>ПК-3</i>	<i>Опрос, защита проекта</i>
<i>Характеристика основных диагностических подходов</i>	<i>ПК-3</i>	<i>Опрос, защита проекта</i>
<i>Практикум: основные методы психолого-педагогической диагностики в начальной школе</i>	<i>ПК-3</i>	<i>Опрос, защита проекта</i>

8.2. Типовые контрольные задания или иные материалы, необходимые для оценки знаний, умений и навыков и (или) опыта деятельности в процессе текущего контроля

- 1. Понятие психолого-педагогической диагностики*
- 2. Нормативно-правовые основы психолого-педагогической диагностики*
- 3. Специфика психолого-педагогической диагностики в начальной школе*
- 4. Единство диагностики и коррекционно-развивающей работы*
- 5. Диагностический процесс: изучение запроса и формулировка психолого-педагогической проблемы*
- 6. Диагностический процесс: выбор методов и методик*
- 7. Диагностический процесс: постановка психолого-педагогического диагноза и формулировка прогноза*
- 8. Диагностический процесс: составление рекомендаций для педагогов и родителей и т.д.*
- 9. Характеристика ситуаций психолого-педагогической диагностики*

10. Характеристика объективного подхода в психолого-педагогической диагностике
11. Характеристика субъективного подхода в психолого-педагогической диагностике
12. Характеристика проективного подхода в психолого-педагогической диагностике
13. Классификация психолого-педагогических методик, возможности и ограничения различных групп

8.3. Перечень вопросов и заданий для промежуточной аттестации по дисциплине

Перечень практических заданий

1. Организовать и провести наблюдение за учеником в период адаптации к школе
2. Организовать и провести беседу с младшими школьниками /педагогами / родителями
3. Подобрать диагностический инструментарий для решения конкретной психолого-педагогической проблемы

8.4. Планируемые уровни сформированности компетенций обучающихся и критерии оценивания

Уровни	Содержательное описание уровня	Основные признаки выделения уровня (этапы формирования компетенции, критерии оценки сформированности)	Пятибалльная шкала (академическая) оценка	Двухбалльная шкала, зачет	БРС, % освоения (рейтинговая оценка)
Повышенный	Творческая деятельность	<i>Включает нижестоящий уровень.</i> Умение самостоятельно принимать решение, решать проблему/задачу теоретического и прикладного характера на основе изученных методов, приемов, технологий	отлично	зачтено	86-100
Базовый	Применение знаний и умений в более широких контекстах учебной и профессиональной деятельности,	<i>Включает нижестоящий уровень.</i> Способность собирать, систематизировать, анализировать и грамотно использовать информацию из самостоятельно найденных теоретических	хорошо		71-85

	нежели по образцу с большей степени самостоятельности и инициативы	источников и иллюстрировать ими теоретические положения или обосновывать практику применения			
Удовлетворительный (достаточный)	Репродуктивная деятельность	Изложение в пределах задач курса теоретически и практически контролируемого материала	удовлетворительно		55-70
Недостаточный	Отсутствие признаков удовлетворительного уровня		неудовлетворительно	не зачтено	Менее 55

9. Перечень основной и дополнительной учебной литературы, необходимой для освоения дисциплины.

Основная литература

Ускова, Г. А. Психолого-педагогическая диагностика младших школьников / Ускова Г. А. - Москва : Академический Проект, 2020. - 144 с. (Руководство практического психолога) - ISBN 978-5-8291-2854-8. - Текст : электронный // ЭБС "Консультант студента" : [сайт]. - URL : <https://www.studentlibrary.ru/book/ISBN9785829128548.html> (дата обращения: 22.06.2023). - Режим доступа : по подписке.

Забрамная, С. Д. От диагностики к развитию : пособие для психолого-педагогического изучения детей в дошкольных учреждениях и начальных классах школ / Забрамная С. Д. , Боровик О. В. - 3-е изд. - Москва : В. Секачев, 2020. - 104 с. Систем. требования: Adobe Reader XI либо Adobe Digital Editions 4.5 ; экран 10". (Психолого-педагогическая диагностика) - ISBN 978-5-4481-0712-2. - Текст : электронный // ЭБС "Консультант студента" : [сайт]. - URL : <https://www.studentlibrary.ru/book/ISBN9785448107122.html> (дата обращения: 22.06.2023). - Режим доступа : по подписке

Каменская В.Г. Психодиагностика ребенка. – М.: ИНФРА-М, 2023. – 350 с.
<https://znanium.com/read?id=420047>

Дополнительная литература

Психолого-педагогическая диагностика готовности детей к обучению в школе: методическое пособие. – М.: ФЛИНТА, 2021. – 42 с. <https://znanium.com/read?id=390152>

Пазухина С.В., Шайденова Т.П. Психолого-педагогические теории и технологии начального образования. – М.: ИНФРА-М, 2023. – 231 с. <https://znanium.com/read?id=422312>

Педагогическая практика бакалавров /Сост. Е.О. Гребенникова и др. – М.: Флинта, 2020. -183 с.

<https://znanium.com/read?id=360954>

Практикум по психодиагностике: учебно-методическое пособие / Сост. А.Н. Кошелева и др. – СПб.: Изд-во РГПУ им А.И. Герцена. – 2021. – 129 с.

<https://znanium.com/read?id=396435>

10. Перечень ресурсов информационно-телекоммуникационной сети «Интернет», необходимых для освоения дисциплины.

- НЭБ Национальная электронная библиотека, диссертации и прочие издания
- eLIBRARY.RU Научная электронная библиотека, книги, статьи, тезисы докладов конференций
- Гребенников Электронная библиотека ИД журналы
- ЭБС Консультант студента
- ПРОСПЕКТ ЭБС
- ЭБС ZNANIUM.COM
- РГБ Информационное обслуживание по МБА
- БЕН РАН
- Электронно-библиотечная система (ЭБС) Кантитана (<https://elib.kantiana.ru/>)

Электронные ресурсы вузов и НИИ:

- Научный журнал «Актуальные вопросы педагогики и психологии» (Электронный ресурс. Открытый доступ) <https://www.elibrary.ru/contents.asp?titleid=75849>
-
- Научный журнал «Актуальные проблемы современного образования» (Электронный ресурс. Открытый доступ) <https://www.elibrary.ru/contents.asp?titleid=55584>
-
- Научный журнал «Наука и образование: новое время. Научно-методический журнал» (Электронный ресурс. Открытый доступ) <https://www.elibrary.ru/contents.asp?titleid=63931>
-
- Научный журнал «Управление наукой и наукометрия» (Электронный ресурс. Открытый доступ) <https://www.elibrary.ru/contents.asp?titleid=25928>
-
- Научный журнал «Нацразвитие. Наука и образование» (Электронный ресурс. Открытый доступ) <https://www.elibrary.ru/contents.asp?titleid=77412>

11. Перечень информационных технологий, используемых при осуществлении образовательного процесса по дисциплине.

Программное обеспечение обучения включает в себя:

- система электронного образовательного контента БФУ им. И. Канта – <https://lms.kantiana.ru/> обеспечивающую разработку и комплексное использование электронных образовательных ресурсов;
- серверное программное обеспечение, необходимое для функционирования сервера и связи с системой электронного обучения через Интернет;
- установленное на рабочих местах студентов ПО: Microsoft Windows 7, Microsoft Office Standart 2010, антивирусное программное обеспечение Kaspersky Endpoint Security.

12. Описание материально-технической базы, необходимой для осуществления образовательного процесса по дисциплине.

Для проведения занятий лекционного типа, практических и семинарских занятий используются специальные помещения (учебные аудитории), оборудованные техническими средствами обучения – мультимедийной проекционной техникой. Для проведения занятий лекционного типа используются наборы демонстрационного оборудования.

Для проведения лабораторных работ, (практических занятий – при необходимости) используются специальные помещения (учебные аудитории), оснащенные специализированным лабораторным оборудованием: персональными компьютерами с возможностью выхода в интернет и с установленным программным обеспечением, заявленным в п.11.

Для проведения групповых и индивидуальных консультаций, текущего контроля и промежуточной аттестации используются специальные помещения (учебные аудитории), оборудованные специализированной мебелью (для обучающихся), меловой / маркерной доской.

Для организации самостоятельной работы обучающимся предоставляются помещения, оснащенные компьютерной техникой с возможностью подключения к сети «Интернет» и обеспечением доступа в электронную информационно-образовательную среду университета.

Для обучения инвалидов и лиц с ограниченными возможностями здоровья университетом могут быть представлены специализированные средства обучения, в том числе технические средства коллективного и индивидуального пользования.

4.15. Программа дисциплины «Психолого-педагогическое взаимодействие с участниками образовательных отношений».

Цель изучения дисциплины: является умение строить коммуникативно компетентное поведение в профессиональной психолого-педагогической деятельности

2. Перечень планируемых результатов обучения по дисциплине, соотнесенных с планируемыми результатами освоения образовательной программы

Код и содержание компетенции	Результаты освоения образовательной программы (ИДК)	Результаты обучения по дисциплине
<p><i>ПК-1. способен конструировать содержание образования с учетом специфики предметных областей, включающих конкретные учебные предметы (учебные модули) и ориентированных на применение обучающимися</i></p>	<p><i>ПК-1.1. Демонстрирует знания преподаваемых предметов в пределах требований федеральных образовательных стандартов и основной общеобразовательной программы</i></p> <p><i>ПК-1.2. Осуществляет реализацию программ учебных дисциплин в объеме, необходимом для решения педагогических задач, в том числе на основе знания законов развития личности и поведения в реальной и виртуальной среде</i></p>	<p><i>Знать: основы коммуникативной компетентности; обратную связь, ее варианты, виды и техники слушания; роль правил и жизни ребенка, роль взрослого в работе с правилами и ограничениями; особенности взаимодействия с разными категориями дошкольников; базовые техники взаимодействия с родителями;</i></p> <p><i>базовые потребности дошкольника в ходе взаимодействия; особенности взаимодействия с ребенком дошкольного возраста;</i></p> <p><i>Уметь: использовать обратную связь в контексте ситуации взаимодействия; активное слушание; алгоритм обратной связи с ситуации</i></p>

<p>знаний, умений и навыков в учебных ситуациях и реальных жизненных условиях</p>		<p>нарушения ребенком правил; строить конструктивное взаимодействие с родителями;</p> <p>использовать стратегии, техники и приемы развивающего взаимодействия;</p> <p>Владеть: базовыми навыками коммуникативной компетентности</p>
---	--	---

3. Место дисциплины в структуре образовательной программы

Дисциплина «Психолого-педагогическое взаимодействие с участниками образовательных отношений» представляет собой дисциплину базовой части блока дисциплин подготовки студентов.

4. Виды учебной работы по дисциплине.

Виды учебной работы по дисциплине зафиксированы учебным планом основной профессиональной образовательной программы по указанному направлению и профилю, выражаются в академических часах. Часы контактной работы и самостоятельной работы студента и часы, отводимые на процедуры контроля, могут различаться в учебных планах ОПОП по формам обучения. Объем контактной работы включает часы контактной аудиторной работы (лекции/практические занятия/ лабораторные работы), контактной внеаудиторной работы (контроль самостоятельной работы), часы контактной работы в период аттестации. Контактная работа, в том числе может проводиться посредством электронной информационно-образовательной среды университета с использованием ресурсов сети Интернет и дистанционных технологий

5. Содержание дисциплины, структурированное по темам (разделам)

Исходя из рамок, установленных учебным планом по трудоемкости и видам учебной работы по дисциплине, преподаватель самостоятельно выбирает тематику занятий по формам и количеству часов проведения контактной работы: лекции и иные учебные занятия, предусматривающие преимущественную передачу учебной информации преподавателем и (или) занятия семинарского типа (семинары, практические занятия, практикумы, лабораторные работы, коллоквиумы и иные аналогичные занятия), и (или) групповые консультации, и (или) индивидуальную работу обучающихся с преподавателем, в том числе индивидуальные консультации (по курсовым работам/проектам – при наличии курсовой работы/проекта по данной дисциплине в учебном плане). Рекомендуемая тематика занятий максимально полно реализуется в контактной работе со студентами очной формы обучения. В случае реализации образовательной программы в заочной / очно-заочной форме трудоемкость дисциплины сохраняется, однако объем учебного материала в значительной части осваивается студентами в форме самостоятельной работы. При этом требования к ожидаемым образовательным результатам студентов по данной дисциплине не зависят от формы реализации образовательной программы.

№	Наименование раздела	Содержание раздела
1	Введение в психолого-	Взаимодействие в психологии. Психолого-

	<p><i>педагогическое взаимодействие участников образовательного процесса. Коммуникативная компетентность</i></p>	<p><i>педагогическое взаимодействие. Цели и задачи психолого-педагогического взаимодействия. Участники психолого-педагогического взаимодействия. Критерии продуктивности психолого-педагогического взаимодействия. Начало взаимодействия. Отработка схем формирования первого впечатления. Самовыражение личности в психолого-педагогическом взаимодействии. Самораскрытие и самопрезентация. Стратегии самопрезентации. Имидж педагога-психолога. Формирование имиджа. Коммуникативная компетентность. Критерии коммуникативной компетентности. Содержание коммуникативной компетентности. Базовые коммуникативные умения.</i></p>
2	<p><i>Базовые умения психолого-педагогического взаимодействия с детьми</i></p>	<p><i>Обратная связь в психолого-педагогическом взаимодействии. Оценивание ребенка. Роль оценочных высказываний. Типичные ошибки оценивания. Обратная связь. Виды ответных высказываний. Типы обратной связи. Обратная связь относительно деятельности ребенка. Обратная связь через «Ты-высказывание». Функции обратной связи относительно деятельности ребенка. Обратная связь относительно поведения ребенка. Функции обратной связи относительно поведения ребенка. Структура ответных высказываний. Формы обратной связи: «Ты-высказывание» и «Я-высказывание». Алгоритм обратной связи. Отработка навыка обратной связи. Выражение благодарности. Выражение негативного отношения относительно поведения. Похвала и самооценка. Отработка умений</i></p> <p><i>Активное слушание в психолого-педагогическом взаимодействии. Взаимодействие с ребенком: роль автоматизмов. Самые распространенные ошибки взрослых во взаимодействии с ребенком. Слушание, его функции. Потребность ребенка быть услышанным. Нереплексивное слушание. Типичные ситуации применения нереплексивного слушания. Активное слушание, его смысл для взаимодействия. Обработка техник активного слушания. Ролевые игры и упражнения. Эмпатическое слушание, его задачи. Этапы развития умения слушать. Условия полноценного</i></p>

		<p>слушания ребенка.</p> <p>Умение взрослого устанавливать ограничения и правила. Роль правил и ограничений в жизни ребенка. Внешняя и внутренняя дисциплинированность. Правила и их присвоение ребенком. Требования к правилам и ограничениям. Стратегии взрослого в ходе взаимодействия по установлению и соблюдению правил. Основные задачи взрослого. Анализ правил детского сада. Причины нарушения детьми правил и ограничений. Алгоритм действий взрослого в ситуации нарушения ребенком правил и ограничений. Отработка алгоритма в ходе ролевых игр</p>
3	<p>Базовые умения психолого-педагогического взаимодействия с родителями</p>	<p>Роль взаимодействия с родителями в работе педагога. Умение слушать при взаимодействии с родителями. Вербальное общение. Стратегии и тактики речевого общения. Эффективные техники речевого общения, их отработка. Сообщение негативной информации о ребенке. Ведущие системы восприятия информации. Фильтры слушания. Типология неэффективных слушателей. Отработка техник активного слушания во взаимодействии с родителями. Отработка техники постановки вопроса. Невербальное общение. Невербальные средства общения. Позы, жесты. Дистанция, позиции, манера одеваться. Управление мимикой и снятие мышечных зажимов. Отработка приемов выразительного использования мимики и жестов.</p>

6. Перечень учебно-методического обеспечения для самостоятельной работы обучающихся по дисциплине

Рекомендуемая тематика учебных занятий в форме контактной работы:

Рекомендуемая тематика учебных занятий лекционного типа (предусматривающих преимущественную передачу учебной информации преподавателями):

- Введение в психолого-педагогическое взаимодействие участников образовательного процесса.
- Коммуникативная компетентность.
- Общие вопросы взаимодействия с детьми
- Взаимодействие с гиперактивными, агрессивными, тревожными и аутичными младшими школьниками

Рекомендуемая тематика практических занятий:

- Обратная связь в психолого-педагогическом взаимодействии
- Активное слушание в психолого-педагогическом взаимодействии
- Умение взрослого устанавливать ограничения и правила
- Коммуникативная компетентность в работе с родителями
- Управление эмоциями в психолого-педагогическом взаимодействии
- Требования к самостоятельной работе студентов
- *Работа с лекционным материалом,*
- *Выполнение практических заданий в LMS*
- *Обработка умений в жизненных ситуациях, подготовка к демонстрации умений*

Руководствуясь положениями статьи 47 и статьи 48 Федерального закона от 29 декабря 2012 г. № 273-ФЗ «Об образовании в Российской Федерации» научно-педагогические работники и иные лица, привлекаемые университетом к реализации данной образовательной программы, пользуются предоставленными академическими правами и свободами в части свободы преподавания, свободы от вмешательства в профессиональную деятельность; свободы выбора и использования педагогически обоснованных форм, средств, методов обучения и воспитания; права на творческую инициативу, разработку и применение авторских программ и методов обучения и воспитания в пределах реализуемой образовательной программы и отдельной дисциплины.

Исходя из рамок, установленных учебным планом по трудоемкости и видам учебной работы по дисциплине, преподаватель самостоятельно выбирает тематику занятий по формам и количеству часов проведения контактной работы: лекции и иные учебные занятия, предусматривающие преимущественную передачу учебной информации преподавателем и (или) занятия семинарского типа (семинары, практические занятия, практикумы, лабораторные работы, коллоквиумы и иные аналогичные занятия), и (или) групповые консультации, и (или) индивидуальную работу обучающихся с преподавателем, в том числе индивидуальные консультации (по курсовым работам/проектам – при наличии курсовой работы/проекта по данной дисциплине в учебном плане).

Рекомендуемая тематика занятий максимально полно реализуется в контактной работе со студентами очной формы обучения. В случае реализации образовательной программы в заочной / очно-заочной форме трудоемкость дисциплины сохраняется, однако объем учебного материала в значительной части осваивается студентами в форме самостоятельной работы. При этом требования к ожидаемым образовательным результатам студентов по данной дисциплине не зависят от формы реализации образовательной программы.

7. Методические рекомендации по видам занятий

Лекционные занятия.

В ходе лекционных занятий обучающимся рекомендуется выполнять следующие действия. Вести конспектирование учебного материала. Обращать внимание на категории, формулировки, раскрывающие содержание тех или иных явлений и процессов, научные выводы и практические рекомендации по их применению. Задавать преподавателю уточняющие вопросы с целью уяснения теоретических положений, разрешения спорных ситуаций.

Желательно оставить в рабочих конспектах поля, на которых во внеаудиторное время можно сделать пометки из рекомендованной литературы, дополняющие материал прослушанной лекции, а также подчеркивающие особую важность тех или иных теоретических положений.

Практические и семинарские занятия.

На практических и семинарских занятиях в зависимости от темы занятия выполняется поиск информации по решению проблем, практические упражнения, контрольные работы, выработка индивидуальных или групповых решений, итоговое обсуждение с обменом знаниями, участие в круглых столах, разбор конкретных ситуаций, командная работа, представление портфолио и т.п.

Самостоятельная работа.

Самостоятельная работа осуществляется в виде изучения литературы, эмпирических данных по публикациям и конкретных ситуаций из практики, подготовке индивидуальных работ, работа с лекционным материалом, самостоятельное изучение отдельных тем дисциплины; поиск и обзор литературы и электронных источников; чтение и изучение учебника и учебных пособий.

8. Фонд оценочных средств

8.1. Перечень компетенций с указанием этапов их формирования в процессе освоения образовательной программы в рамках учебной дисциплины

Основными этапами формирования указанных компетенций при изучении обучающимися дисциплины являются последовательное изучение содержательно связанных между собой тем учебных занятий. Изучение каждой темы предполагает овладение обучающимися необходимыми компетенциями. Результат аттестации обучающихся на различных этапах формирования компетенций показывает уровень освоения компетенций.

Контролируемые разделы (темы) дисциплины	Индекс контролируемой компетенции (или её части)	Оценочные средства по этапам формирования компетенций
		текущий контроль по дисциплине
<i>Введение в психолого-педагогическое взаимодействие участников образовательного процесса. Коммуникативная компетентность</i>	<i>ПК-1</i>	<i>Демонстрация</i>
<i>Базовые умения психолого-педагогического взаимодействия с детьми</i>	<i>ПК1</i>	<i>Демонстрация</i>
<i>Базовые умения психолого-педагогического взаимодействия с родителями</i>	<i>ПК-1</i>	<i>Демонстрация</i>

8.2. Типовые контрольные задания или иные материалы, необходимые для оценки знаний, умений и навыков и (или) опыта деятельности в процессе текущего контроля

Вопросы

- 1. Взаимодействие в психологии. Психолого-педагогическое взаимодействие. Цели и задачи психолого-педагогического взаимодействия. Участники психолого-педагогического взаимодействия. Критерии продуктивности психолого-педагогического взаимодействия*
- 2. Начало взаимодействия. Схемы формирования первого впечатления*
- 3. Самовыражение личности в психолого-педагогическом взаимодействии. Самораскрытие и самопрезентация. Стратегии самопрезентации*
- 4. Имидж педагога-психолога. Формирование имиджа*

5. Коммуникативная компетентность. Критерии коммуникативной компетентности. Содержание коммуникативной компетентности. Базовые коммуникативные умения
6. Оценивание ребенка. Роль оценочных высказываний. Типичные ошибки оценивания
7. Обратная связь. Виды ответных высказываний. Типы обратной связи
8. Обратная связь относительно деятельности ребенка. Обратная связь через «Ты-высказывание». Функции обратной связи относительно деятельности ребенка
9. Обратная связь относительно поведения ребенка. Функции обратной связи относительно поведения ребенка. Выражение негативного отношения относительно поведения
10. Выражение благодарности. Похвала и самооценка
11. Взаимодействие с ребенком: роль автоматизмов. Самые распространенные ошибки взрослых во взаимодействии с ребенком
12. Слушание, его функции. Потребность ребенка быть услышанным
13. Нереплексивное слушание. Типичные ситуации применения нереплексивного слушания
14. Активное слушание, его смысл для взаимодействия. Техники активного слушания. Эмпатическое слушание, его задачи. Этапы развития умения слушать. Условия полноценного слушания ребенка
15. Роль правил и ограничений в жизни ребенка. Внешняя и внутренняя дисциплинированность. Правила и их присвоение ребенком. Требования к правилам и ограничениям
16. Стратегии взрослого в ходе взаимодействия по установлению и соблюдению правил. Основные задачи взрослого
17. Анализ правил детского сада. Причины нарушения детьми правил и ограничений
18. Алгоритм действий взрослого в ситуации нарушения ребенком правил и ограничений
19. Анализ стилей взаимодействия с детьми. Основные «воспитывающие начала» демократического стиля. Анализ базовых потребностей ребенка в ходе взаимодействия
20. Как помочь ребенку почувствовать свою состоятельность в общении: основные стратегии, техники и приемы, их отработка
21. Как помочь ребенку почувствовать свою состоятельность в деятельности: основные стратегии, техники и приемы, их отработка
22. Как помочь ребенку почувствовать вовлеченность в жизнь группы: основные стратегии, техники и приемы, их отработка
23. Гиперактивность. Психолого-педагогический портрет гиперактивного ребенка. Выявление гиперактивности. Взаимодействие с гиперактивным ребенком. Взаимодействие с родителями гиперактивного ребенка
24. Агрессивность. Психолого-педагогический портрет агрессивного ребенка. Выявление агрессивности. Взаимодействие с агрессивным ребенком. Работа с гневом. Обучение навыкам распознавания и контроля негативных эмоций. Развитие способности к эмпатии, доверию. Взаимодействие с родителями агрессивного ребенка
25. Тревожность. Психолого-педагогический портрет тревожного ребенка. Выявление тревожности. Взаимодействие с тревожным дошкольником. Повышение самоуважения. Обучению навыкам снятия мышечного напряжения. Обучение детей умению управлять своим поведением. Взаимодействие с родителями тревожного ребенка
26. Роль взаимодействия с родителями в работе педагога. Умение слушать при взаимодействии с родителями. Вербальное общение. Стратегии и тактики речевого общения. Эффективные техники речевого общения, их отработка
27. Сообщение негативной информации о ребенке. Ведущие системы восприятия информации. Фильтры слушания. Типология неэффективных слушателей
28. Техники активного слушания во взаимодействии с родителями. Техники постановки вопроса. Невербальное общение. Невербальные средства общения. Позы, жесты. Дистанция, позиции, манера одеваться. Управление мимикой и снятие мышечных зажимов

Практические задания к зачёту

1. *Приведите пример грамотно сформулированного правила*
2. *Что делать, если ребенок нарушает правило? Продемонстрируйте алгоритм действий взрослого*
3. *Продемонстрируйте технику рефлексивного слушания: выяснение*
4. *Продемонстрируйте технику рефлексивного слушания: перефразирование*
5. *Продемонстрируйте технику рефлексивного слушания: отражение чувств*
6. *Дайте обратную связь в форме описательного высказывания*
7. *Дайте обратную связь в форме осуждающего высказывания*
8. *Дайте обратную связь в форме обобщающего высказывания*
9. *Дайте обратную связь в форме конкретного высказывания*
10. *Дайте обратную связь относительно деятельности ребенка (через «Ты-сообщение»)*
11. *Дайте обратную связь относительно поведения ребенка (через Я-высказывание»)*
12. *Сформулируйте благодарность через «Я-высказывание»*
13. *Выразите негативное отношение через «Я-высказывание»*
14. *Похвалите ребенка через «Я-высказывание»*
15. *Отреагируйте на высказывания родителя в стиле «адвокат»*
16. *Грамотно сообщите негативную информацию о ребенке*
17. *Коммуникативно компетентно скажите «нет» собеседнику*

8.3. Перечень вопросов и заданий для промежуточной аттестации по дисциплине

Примеры тестовых заданий

М-212

1. - это все поведенческие акты, которые человек использует для передачи информации о себе другим лицам и создание определенного образа себя

2. Назовите ДВА критерия коммуникативной компетентности

- 1)
- 2)

3. В каких ситуациях лучше применять нерефлексивное слушание?

4. Каковы особенности стратегии «диктатор» в установлении правил и ограничений?

Н- 425

1. Назовите ДВЕ стратегии самопредъявления.

- 1)
- 2)

2. Что значит уметь слушать?

3. Чем внешняя дисциплинированность отличается от внутренней?

4. Каковы особенности стратегии «манипулятор» в установлении правил и ограничений?

B-657

1. Чем самораскрытие отличается от самопрезентации?

2. Какие существуют требования к правилам и ограничениям?

3. Каковы особенности стратегии «проситель» в установлении правил и ограничений?

4. Чем стиль «прокурор» в поведении педагога отличается от стиля «адвокат»?

P-876

1. Назовите схемы формирования первого впечатления

- 1)
- 2)
- 3)

2. Какое поведение называется коммуникативно компетентным по Т. Гордону?

3. Чем рефлексивное слушание отличается от нерефлексивного?

4. Каковы особенности стратегии «хранитель» в установлении правил и ограничений?

8.4. Планируемые уровни сформированности компетенций обучающихся и критерии оценивания

Уровни	Содержательное описание уровня	Основные признаки выделения уровня (этапы формирования компетенции, критерии оценки сформированности)	Пятибалльная шкала (академическая) оценка	Двухбалльная шкала, зачет	БРС, % освоения (рейтинговая оценка)
Повышенный	Творческая деятельность	<i>Включает нижестоящий уровень.</i> Умение самостоятельно принимать решение, решать проблему/задачу теоретического и прикладного характера на основе изученных	отлично	зачтено	86-100

		методов, приемов, технологий			
Базовый	Применение знаний и умений в более широких контекстах учебной и профессиональной деятельности, нежели по образцу с большей степени самостоятельности и инициативы	<i>Включает нижестоящий уровень. Способность собирать, систематизировать, анализировать и грамотно использовать информацию из самостоятельно найденных теоретических источников и иллюстрировать ими теоретические положения или обосновывать практику применения</i>	хорошо		71-85
Удовлетворительный (достаточный)	Репродуктивная деятельность	Изложение в пределах задач курса теоретически и практически контролируемого материала	удовлетворительно		55-70
Недостаточный	Отсутствие признаков удовлетворительного уровня		неудовлетворительно	не зачтено	Менее 55

9. Перечень основной и дополнительной учебной литературы, необходимой для освоения дисциплины.

Основная литература

Ефимова Н.С. Психология общения. Практикум по психологии: учебное пособие. – М.: ИНФРА-М, 2023. – 197

<https://znanium.com/read?id=419908>

Агаева А.Ш., Идрисов Ш.А. Деловая культура и психология общения: учебное пособие. – М.: ИНФРА-Инженерия, 2023. – 232 с.

<https://znanium.com/read?id=417156>

Дополнительная литература

Бороздина Г.В. Психология делового общения: учебное пособие. – М.: ИНФРА-М, 2023. – 320 с.

<https://znanium.com/read?id=426206>

Столяренко Л.Д., Самыгин С.И. Психология общения: учебное пособие. – Ростов-на-Дону: Феникс, 2020. – 317 с.
<https://znanium.com/read?id=353500>

Пазухина С.В., Шайденова Т.П. Психолого-педагогические теории и технологии начального образования. – М.: ИНФРА-М, 2023. – 231 с. <https://znanium.com/read?id=422312>

Педагогическая практика бакалавров /Сост. Е.О. Гребенникова и др. – М.: Флинта, 2020. -183 с.
<https://znanium.com/read?id=360954>

10. Перечень ресурсов информационно-телекоммуникационной сети «Интернет», необходимых для освоения дисциплины.

- НЭБ Национальная электронная библиотека, диссертации и прочие издания
- eLIBRARY.RU Научная электронная библиотека, книги, статьи, тезисы докладов конференций
- Гребенников Электронная библиотека ИД журналы
- ЭБС Консультант студента
- ПРОСПЕКТ ЭБС
- ЭБС ZNANIUM.COM
- РГБ Информационное обслуживание по МБА
- БЕН РАН
- Электронно-библиотечная система (ЭБС) Кантитана (<https://elib.kantiana.ru/>)

Электронные ресурсы вузов и НИИ:

- Научный журнал «Актуальные вопросы педагогики и психологии» (Электронный ресурс. Открытый доступ) <https://www.elibrary.ru/contents.asp?titleid=75849>
-
- Научный журнал «Актуальные проблемы современного образования» (Электронный ресурс. Открытый доступ) <https://www.elibrary.ru/contents.asp?titleid=55584>
-
- Научный журнал «Наука и образование: новое время. Научно-методический журнал» (Электронный ресурс. Открытый доступ) <https://www.elibrary.ru/contents.asp?titleid=63931>
-
- Научный журнал «Управление наукой и наукометрия» (Электронный ресурс. Открытый доступ) <https://www.elibrary.ru/contents.asp?titleid=25928>
-
- Научный журнал «Нацразвитие. Наука и образование» (Электронный ресурс. Открытый доступ) <https://www.elibrary.ru/contents.asp?titleid=77412>

11. Перечень информационных технологий, используемых при осуществлении образовательного процесса по дисциплине.

Программное обеспечение обучения включает в себя:

- система электронного образовательного контента БФУ им. И. Канта – <https://lms.kantiana.ru/> обеспечивающую разработку и комплексное использование электронных образовательных ресурсов;
- серверное программное обеспечение, необходимое для функционирования сервера и связи с системой электронного обучения через Интернет;

- установленное на рабочих местах студентов ПО: Microsoft Windows 7, Microsoft Office Standart 2010, антивирусное программное обеспечение Kaspersky Endpoint Security.

12. Описание материально-технической базы, необходимой для осуществления образовательного процесса по дисциплине.

Для проведения занятий лекционного типа, практических и семинарских занятий используются специальные помещения (учебные аудитории), оборудованные техническими средствами обучения – мультимедийной проекционной техникой. Для проведения занятий лекционного типа используются наборы демонстрационного оборудования.

Для проведения лабораторных работ, (практических занятий – при необходимости) используются специальные помещения (учебные аудитории), оснащенные специализированным лабораторным оборудованием: персональными компьютерами с возможностью выхода в интернет и с установленным программным обеспечением, заявленным в п.11.

Для проведения групповых и индивидуальных консультаций, текущего контроля и промежуточной аттестации используются специальные помещения (учебные аудитории), оборудованные специализированной мебелью (для обучающихся), меловой / маркерной доской.

Для организации самостоятельной работы обучающимся предоставляются помещения, оснащенные компьютерной техникой с возможностью подключения к сети «Интернет» и обеспечением доступа в электронную информационно-образовательную среду университета.

Для обучения инвалидов и лиц с ограниченными возможностями здоровья университетом могут быть представлены специализированные средства обучения, в том числе технические средства коллективного и индивидуального пользования.

Программа Государственной итоговой аттестации

1. Цели и задачи государственной итоговой аттестации

Целью государственной итоговой аттестации является определение соответствия результатов освоения обучающимся основной профессиональной образовательной программы соответствующим требованиям образовательного стандарта высшего образования федерального государственного автономного образовательного учреждения высшего образования «Балтийский федеральный университет имени Иммануила Канта» (ОС ВО БФУ им. И. Канта) по направлению подготовки уровня специализированного высшего образования 44.03.05 Направление подготовки: «Педагогическое образование (с двумя профилями подготовки)». Профиль: «Начальное образование с дополнительной квалификацией»

Государственная итоговая аттестация (далее – ГИА) проводится государственными экзаменационными комиссиями (далее – ГЭК).

К государственной итоговой аттестации допускается обучающийся, не имеющий академической задолженности и в полном объеме выполнивший учебный план или индивидуальный план по своей образовательной программе.

Задачами государственной итоговой аттестации являются:

- оценка способности самостоятельно решать на современном уровне задачи из области своей профессиональной деятельности, профессионально излагать специальную информацию, правильно аргументировать и защищать свою точку зрения;

– решение вопроса о присвоении выпускнику квалификации **«Педагог, учитель начального образования с дополнительной квалификацией»** по результатам ГИА и выдаче выпускнику документа (диплома) о высшем образовании;

– разработка рекомендаций по совершенствованию подготовки выпускников по данному направлению подготовки на основании результатов работы государственной экзаменационной комиссии.

2. Компетенции, выносимые на государственную итоговую аттестацию

В ходе ГИА обучающийся должен продемонстрировать сформированность следующих компетенций.

2.1. Универсальные компетенции (УК):

УК-1.1 Выбирает источники информации, осуществляет поиск информации и определяет рациональные идеи для решения поставленных задач

УК-1.2 Демонстрирует умение рассматривать различные точки зрения и выявлять степень доказательности на поставленную задачу

УК-1.3 Использует оптимальные способы для решения определенного круга задач, учитывая действующие правовые нормы и имеющиеся условия, ресурсы и ограничения

УК-1.4 Демонстрирует умения работы в команде в соответствии с распределением ролей при реализации проекта

УК-1.5 Планирует деятельность с учетом поставленных целей собственного жизненно-образовательного маршрута в сообществах различного типа

УК-1.6 Грамотно и ясно строит диалогическую речь в рамках межличностного и межкультурного общения и осуществляет переписку на русском и иностранном языках с учетом социокультурных особенностей

УК-1.7 Грамотно и ясно строит диалогическую речь в рамках межличностного и межкультурного общения и осуществляет переписку на русском и иностранном языках с учетом социокультурных особенностей

УК-1.8 Проявляет в своём поведении уважительное отношение к историческому наследию и социокультурным традициям различных социальных групп, опирающееся на знание этапов исторического развития России в контексте мировой истории и культурных традиций мира

УК-1.9 Находит и использует необходимую для саморазвития и взаимодействия с другими людьми информацию о философских аспектах, этических особенностях и социокультурных традициях различных социальных групп

УК-1.10 Сознательно выбирает ценностные ориентиры и гражданскую позицию, аргументировано обсуждает проблемы мировоззренческого, общественного и личностного характера, формирует собственную мировоззренческую позицию

УК-1.11 Определяет свои личные ресурсы, возможности и ограничения для достижения поставленной цели

УК-1.12 Планирует и достраивает собственный жизненно-образовательный маршрут при получении основного и дополнительного образования

УК-1.13 Демонстрирует необходимый уровень физических кондиций для самореализации в профессиональной деятельности

УК-1.14 Применяет средства и методы укрепления индивидуального здоровья, физического самосовершенствования

УК-1.15 Оценивает факторы риска и степень потенциальной опасности чрезвычайных ситуаций и военных конфликтов, умеет обеспечивать личную безопасность и безопасность окружающих в повседневной жизни и в профессиональной деятельности

УК-1.16 Применяет методы защиты в чрезвычайных ситуациях, навыки военной подготовки в условиях военных конфликтов в интересах Родины

УК-1.17 Формирует культуру безопасного и ответственного поведения

УК-1.18 Ориентируется в ходе развития экономических процессов, анализирует основные тенденции развития экономики применительно к профессиональной деятельности

УК-1.19 Анализирует способы поиска и использования источников информации о правах и обязанностях потребителя финансовых услуг, владеет методикой анализа основных положений договора с финансовыми организациями

УК-1.20 Ориентируется в системе противодействия коррупции; находит эффективные решения в личной и профессиональной деятельности на основе приоритета профилактики коррупции и борьбы с нею

УК-1.21 Демонстрирует установку о деструктивной сущности идеологии терроризма и террористической деятельности, использует позитивные эффективные практики по противодействию идеологии терроризма

УК-1.22 Выстраивает деятельность в социальной и профессиональной сфере на принципах недискриминационного взаимодействия и с учетом социально-психологических особенностей лиц с инвалидностью и ограниченными возможностями здоровья

2.2. Базовые компетенции (БК):

БК-1 Способность разрабатывать учебно-методическое обеспечение образовательного процесса по основным и дополнительным образовательным программам

БК-2 Способность осуществлять образовательную деятельность на основе методологии и технологий инклюзивного образования

БК-3 Способность осуществлять образовательную деятельность с применением современных педагогических средств и технологий, в том числе цифровых

БК-4 Способность осуществлять образовательную деятельность с применением современного инструментария педагогической диагностики

БК-5 Способность осуществлять образовательную деятельность с применением педагогически обоснованных форм, методов, средств и приемов воспитания обучающихся

БК-6 Способен осуществлять педагогическую деятельность на основе специальных научных знаний

2.3. Общепрофессиональные компетенции (ОПК):

ОПК-1 Способен проектировать и реализовывать образовательные программы (по уровням и видам образования)

ОПК-2 Способен организовывать совместную и индивидуальную учебную и воспитательную деятельность обучающихся, в том числе с особыми образовательными потребностями, в соответствии с требованиями федеральных государственных образовательных стандартов

ОПК-3 Способен к формированию ценностных ориентиров, развитию потенциала, таланта обучающегося на основе технологии наставничества

ОПК-4 Способен осуществлять контроль и оценку формирования освоения обучающимися образовательной программы, выявлять и корректировать трудности в обучении, воспитании, развитии

ОПК-5 Способен использовать психолого-педагогические технологии в профессиональной деятельности, необходимые для индивидуализации обучения, развития, воспитания, в том числе деятельности обучающихся с особыми образовательными потребностями

ОПК-6 Способен обеспечить психолого-педагогические условия реализации образовательных программ для сохранения и укрепления психологического и социального здоровья обучающихся

ОПК-7 Способен организовать образовательный процесс на основе отбора предметного содержания и с использованием современных методик и технологий развития, обучения, воспитания обучающихся

2.4. Профессиональные компетенции (ПК):

ПК-1 способен конструировать содержание образования с учетом специфики предметных областей, включающих конкретные учебные предметы (учебные модули) и ориентированных на применение обучающимися знаний, умений и навыков в учебных ситуациях и реальных жизненных условиях

ПК-2 способен обосновывать выбор методов обучения и образовательных технологий и применять их в образовательной практике, исходя из особенностей содержания учебного материала, возраста

ПК-3 способен оценить личностные, метапредметные и предметные результаты обучающихся на этапе начального общего образования с учетом их возрастных и индивидуальных особенностей

ПК-4 способен организовывать различные виды внеурочной деятельности (игровую, учебно-исследовательскую, художественно-продуктивную, культурно-досуговую) с учетом возможностей образовательной организации и историко-культурного своеобразие региона

ПК-5 способен реализовывать воспитательные возможности различных видов деятельности ребенка (учебной, игровой, трудовой, спортивной, художественной и пр.) и формировать систему регуляции поведения и деятельности обучающихся

3. Объем, структура и содержание государственной итоговой аттестации

Государственная итоговая аттестация проводится в форме государственного экзамена и защиты выпускной квалификационной работы (далее – ВКР)

Государственная итоговая аттестация включает:

- подготовку к сдаче и сдачу государственного экзамена;
- подготовку и защиту выпускной квалификационной работы.

3.1. Государственный экзамен

Целью государственного экзамена является выявление уровня профессиональной подготовки выпускника и его способностей к решению практических задач в области его профессиональной деятельности.

Государственный экзамен проводится до защиты выпускной квалификационной работы. Государственный экзамен включает наиболее значимые вопросы по дисциплинам обязательной части и части, формируемой участниками образовательных отношений, учебного плана. Государственный экзамен проводится устно. Перед государственным экзаменом проводится консультирование обучающихся по вопросам, выносимым на государственный экзамен.

Государственный экзамен проводится на открытом заседании государственной экзаменационной комиссии (ГЭК). При проведении устного экзамена экзаменуемому предоставляется 1 час для подготовки ответа. На вопросы экзаменационного билета обучающийся отвечает публично. Председатель и члены ГЭК вправе задавать дополнительные вопросы с целью выявления глубины знаний обучающегося по рассматриваемым темам. Продолжительность устного ответа на вопросы экзаменационного билета не должна превышать 30 минут. В процессе подготовки к ответу, экзаменуемому разрешается пользоваться данной программой ГИА и литературой, перечень которой указывается в пункте 3.1.2. данной программы.

3.1.1. Перечень вопросов, выносимых на государственный экзамен

1. Цель, задачи педагогики начального образования.
2. Личность младшего школьника как объект и субъект педагогических воздействий.
3. Профессиональные знания и умения учителя начальных классов.
4. Методологическая основа обучения в начальной школе.
5. Трудности детского мышления и их разрешение в образовательном процессе

- начальной школы.
6. Поведенческая технология обучения и ее место в образовательном процессе начальной школы.
 7. Традиционная технология обучения и ее место в образовательном процессе начальной школы.
 8. Технология развивающего обучения и ее место в образовательном процессе начальной школы.
 9. Формы организации обучения как элемент целостной педагогической системы начальной школы.
 10. Традиционный и инновационный урок в образовательном процессе начальной школы.
 11. Здоровьесберегающие технологии в структуре педагогического процесса начальной школы.
 12. Содержание современного начального образования.
 13. Методы обучения детей младшего школьного возраста.
 14. Контроль и оценка в целостной системе процесса обучения в начальной школе.
 15. Функции педагогического процесса в начальной школе.
 16. Воспитание в начальной школе как педагогический процесс: сущность, функции, структура, закономерности и принципы.
 17. Содержание современного начального воспитания. Приоритетные стратегии.
 18. Воспитательная система начальной школы.
 19. Общество сверстников как фактор воспитания качеств личности ребенка.
 20. Методы организации воспитательного процесса в начальной школе.
 21. Нравственное воспитание младшего школьника.
 22. Диагностика воспитательной деятельности в начальной школе.
 23. Методы и формы организации работы с родителями младших школьников.
 24. Теоретические основы педагогической концепции социализации.
 25. Воспитание младшего школьника как субъекта социализации.
 26. Коррекционная педагогика в системе общего образования.
 27. Основные направления коррекционно-педагогической работы в начальной школе.
 28. Технология педагогического общения учителя начальной школы.
 29. Технология разрешения педагогического конфликта.
 30. Технология педагогического требования, педагогической оценки и положительного подкрепления.
 31. Личностно-ориентированная технология обучения и ее место в образовательном процессе начальной школы.
 32. Компьютерные телекоммуникации в системе начального образования.
 33. Значение и логика целеполагания в обучении и педагогической деятельности. Приёмы привлечения учащихся к целеполаганию, организации и анализу процесса и результатов обучения
 34. Одарённые дети, особенности работы с детьми с особыми образовательными потребностями. Поиск и выявление одарённых детей.
 35. Психолого-педагогические условия развития мотивации и способностей в процессе обучения. Основы развивающего обучения, дифференциации и индивидуализации обучения и воспитания.

3.1.2. Перечень литературы, разрешенной к использованию на государственном экзамене- отсутствует

3.1.3. Рекомендации обучающимся по подготовке к государственному экзамену

Самостоятельная подготовка к государственному экзамену - одна из наиболее сложных и в то же время плодотворных видов (форм) вузовского обучения и воспитания. Она представляет собой планируемую учебную, учебно-исследовательскую, научно-

исследовательскую работу обучающихся, выполняемую во внеаудиторное время по заданию и при методическом руководстве соответствующих преподавателей, но без их непосредственного участия. В процессе самостоятельной работы обучающийся приобретает навыки самоорганизации, самоконтроля, самоуправления и становится активным самостоятельным субъектом учебной деятельности. Целью самостоятельной подготовки обучающихся является овладение фундаментальными знаниями, профессиональными умениями и навыками деятельности по профилю, опытом творческой, исследовательской деятельности. Самостоятельная работа обучающихся способствует развитию самостоятельности, ответственности и организованности, творческого подхода к решению проблем учебного и профессионального уровня.

Задачами самостоятельной подготовки являются:

- систематизация и закрепление полученных теоретических знаний и практических умений обучающихся;
- углубление и расширение теоретических знаний;
- формирование умений использовать нормативную, правовую, справочную документацию и специальную литературу;
- развитие познавательных способностей и активности обучающихся: творческой инициативы, самостоятельности, ответственности и организованности;
- формирование самостоятельности мышления, способностей к саморазвитию, самосовершенствованию и самореализации;
- развитие исследовательских умений;
- использование материала, собранного и полученного в ходе самостоятельных занятий для эффективной сдачи государственного экзамена.

Формы самостоятельной работы обучающихся разнообразны. Они включают в себя:

- изучение и систематизацию официальных государственных документов - законов, постановлений, указов, нормативно-инструкционных и справочных материалов с использованием информационно-поисковых систем «Консультант-плюс», «Гарант», глобальной сети «Интернет»;
- изучение учебной, научной и методической литературы, материалов периодических изданий с привлечением электронных средств официальной, статистической, периодической и научной информации;
- участие в работе студенческих конференций, комплексных научных исследованиях.

Начинать самостоятельную подготовку к государственному экзамену надо с уяснения содержания вопросов государственного экзамена. В определенных случаях от обучающегося потребуется уточнение специальной терминологии, что поможет правильно сориентироваться в материале и определить тот конкретный объем информации, который необходим для полного и четкого ответа. Далее целесообразно прежде всего обратиться к конспектам лекций. Следующим этапом подготовки является изучение соответствующих

разделов в учебниках и учебных пособиях и только после этого, когда уже имеется необходимая теоретическая база для уяснения более сложного материала, необходимо приступить к изучению рекомендованной дополнительной литературы, содержащей информацию по проблемным вопросам темы. В случае затруднения можно обратиться за помощью к преподавателю, который ведет соответствующую дисциплину, поэтому самостоятельную подготовку к государственному экзамену следует начинать заблаговременно.

При работе с книгой необходимо подобрать литературу, научиться правильно ее читать, вести записи. Для подбора литературы в библиотеке используются алфавитный и систематический каталоги. Важно помнить, что рациональные навыки работы с книгой -

это всегда большая экономия времени и сил. Правильный подбор учебников рекомендуется

преподавателем, читающим соответствующий курс. Необходимая литература также указана в данных методических рекомендациях. Изучая материал по учебнику, следует переходить к следующему вопросу только после правильного уяснения предыдущего.

Особое внимание следует обратить на определение основных понятий курса. Обучающийся должен подробно разбирать примеры, которые поясняют такие определения, и уметь строить аналогичные примеры самостоятельно. Нужно добиваться точного представления о том, что

изучаешь. Полезно составлять опорные конспекты. При изучении материала по учебнику полезно в тетради дополнять конспект лекций. Там же следует отмечать вопросы, выделенные обучающимся для консультации с преподавателем.

В итоге от обучающихся требуется, чтобы они на основе самостоятельной подготовки давали развернутые ответы на поставленные в экзаменационном билете вопросы, не ограничивались утверждением собственного мнения по вопросу, а подкрепляли свои решения ссылками на

Материалы учебной литературы, собственный опыт, приобретенный в ходе прохождения учебной, производственной и преддипломной практик, и т.д. При этом особое внимание

3.1.4. Критерии оценивания результатов сдачи государственного экзамена

Результаты сдачи государственного экзамена определяются оценками «отлично», «хорошо», «удовлетворительно», «неудовлетворительно». Оценки «отлично», «хорошо», «удовлетворительно» означают успешную сдачу государственного экзамена.

Оценка **«отлично»** выставляется обучающемуся, если он отвечает на поставленные вопросы в экзаменационном билете логично, последовательно, при этом не требуются дополнительные пояснения. Делает обоснованные выводы. Соблюдает нормы литературной речи. Ответ обучающегося развернутый, уверенный, содержит четкие формулировки. Обучающийся демонстрирует всестороннее систематическое и глубокое знание программного материала; владеет понятийным аппаратом; демонстрирует способность к анализу и сопоставлению различных подходов к решению заявленной в вопросе проблематики; подтверждает теоретические постулаты примерами из практики.

Оценка **«хорошо»** выставляется обучающемуся, если он отвечает на поставленные вопросы систематизировано, последовательно и уверенно. Демонстрирует умение анализировать материал, однако не все его выводы носят аргументированный и доказательный характер. Соблюдает нормы литературной речи. Обучающийся обнаруживает твёрдое знание программного материала; знание основных закономерностей и взаимосвязей между явлениями и процессами, способен применять знание теории к решению задач профессионального характера, однако допускает отдельные погрешности и неточности при ответе.

Оценка **«удовлетворительно»** выставляется обучающемуся, если он при ответе в основном знает программный материал в объёме, необходимом для предстоящей работы по профессии. При этом допускает погрешности в ответе на вопросы. Приводимые им формулировки являются недостаточно четкими, в ответах допускаются неточности. Демонстрирует поверхностное знание вопроса, имеет затруднения с выводами, но очевидно понимание обучающимся сущности основных категорий по рассматриваемым вопросам. Нарушений норм литературной речи практически не наблюдается.

Оценка **«неудовлетворительно»** выставляется обучающемуся, если он при ответе

обнаруживают значительные пробелы в знаниях основного программного материала; допускает принципиальные ошибки в ответе на вопросы экзаменационного билета. Материал излагает непоследовательно, не демонстрирует наличие системы знаний. Имеет заметные нарушения норм литературной речи.

3.2. Выпускная квалификационная работа

Выпускная квалификационная работа (ВКР) представляет собой работу, демонстрирующую уровень подготовленности выпускника к самостоятельной профессиональной деятельности.

Требования к содержанию, объему и структуре ВКР, порядок выполнения и методические рекомендации по ее выполнению устанавливаются высшей школой Образования и психологии.

Тексты ВКР проверяются на объем заимствования и размещаются на соответствующих ресурсах. Порядок проверки ВКР на объем заимствования, в том числе содержательного, выявления неправомерных заимствований и размещения текстов ВКР регламентируются локальными актами университета.

При защите ВКР выпускники должны, опираясь на полученные знания, умения и навыки, показать способность самостоятельно решать задачи профессиональной деятельности, излагать информацию, аргументировать и защищать свою точку зрения.

3.2.1. Перечень тем выпускных квалификационных работ

1. Литературный кроссворд как средство развития логического мышления младших школьников
2. Комплексное сопровождение младших школьников, испытывающих трудности в обучении
3. Развитие воображения младших школьников на интегрированных уроках
4. Развитие логического мышления младших школьников с использованием элементов шахматной игры
5. Развитие самооценки младших школьников посредством элементов фототерапии
6. Проектная деятельность младших школьников как средство развития сотрудничества школы и семьи
7. Развитие эмоционального интеллекта у младших школьников во внеурочной деятельности
8. Развитие орфографической грамотности младших школьников на уроках русского языка
9. Развитие познавательной активности младших школьников во внеурочной деятельности
10. Формирование навыков выразительного чтения у младших школьников во внеурочной деятельности
11. Социокультурная адаптация детей-мигрантов младшего школьного возраста в общеобразовательной организации
12. Использование информационных технологий в образовательном процессе начальной школы
13. Формирование основ финансовой грамотности у младших школьников с ограниченными возможностями здоровья
14. Организация групповой работы на уроках литературного чтения в начальной школе
15. Разработка программы экологического воспитания младших школьников во внеурочной деятельности
16. Формирование коммуникативных навыков у младших школьников с ограниченными возможностями здоровья в условиях инклюзивного образования
17. Разработка рабочей тетради как средство речевого развития младших школьников

18. Развитие мотивации учебной деятельности обучающихся третьего класса средствами мнемотехники
19. Развитие творческого воображения у младших школьников во внеурочной деятельности
20. Разработка обучающего веб-ресурса для формирования нравственных качеств младших школьников
21. Развитие творческого воображения обучающихся второго класса на уроках литературного чтения
22. Развитие творческих способностей первоклассников с использованием различных приёмов рисования
23. Танцевальная деятельность как средство развития творческих способностей младших школьников
24. Развитие эмоционального интеллекта младших школьников во внеурочной деятельности 109
25. Экологический проект как средство формирования исследовательских умений младших школьников
26. Формирование ценностей семьи у младших школьников во внеурочной деятельности
27. Реализация принципов универсального дизайна на уроках русского языка в начальной школе
28. Формирование социальной компетентности у младшего школьника в условиях пришкольного лагеря
29. Влияние цифровой среды на формирование коммуникативной культуры младших школьников
30. Педагогическое сопровождение адаптации первоклассников к обучению в школе
31. Развитие творческого воображения обучающихся начальной школы
32. Формирование этического поведения младших школьников
33. Развитие учебной мотивации младших школьников посредством квест-технологий
34. Формирование у младших школьников навыков запоминания на уроках литературного чтения
35. Геймификация как средство развития творческого мышления младших школьников
36. Дидактическая игра как средство повышения учебной мотивации в начальной школе
37. Использование арт-педагогических технологий в работе с тревожными младшими школьниками
38. Методические приемы формирования орфографических навыков младших школьников во внеурочной деятельности
39. Программа развития коммуникативных умений младших школьников во внеурочной деятельности
40. Развитие внимания младших школьников во внеурочной деятельности средствами мультимедийных технологий
41. Формирование моторных навыков первоклассников на уроках русского языка
42. Формирование основ российской гражданской идентичности младших школьников
43. Взаимодействие школы и семьи в процессе адаптации ребенка к школьному обучению
44. Формирование каллиграфического почерка у младших школьников на уроках русского языка
45. Развитие логического мышления у младших школьников во внеурочной деятельности
46. Формирование рефлексивных умений обучающихся на уроках русского языка в первом классе
47. Формирование знаний о здоровом образе жизни у младших школьников
48. Театрализованные игры как средство развития коммуникативности младших

- школьников во внеурочной деятельности
49. Художественный текст как средство формирования творческой активности младших школьников
 50. Развитие креативности первоклассников на уроках изобразительного искусства
 51. Формирование проектных умений младших школьников в цифровой образовательной среде образовательного учреждения
 52. Психолого-педагогические условия адаптации к школе первоклассников в инклюзивном классе
 53. Педагогические условия раннего профессионального самоопределения младших школьников во внеурочной деятельности
 54. Литературная сказка как средство нравственного воспитания младших школьников
 55. Повышение учебной мотивации младших школьников средствами информационно-коммуникационных технологий
 56. Внедрение модуля "Решение лингвистических задач" в образовательный процесс начальной школы
 57. Развитие лидерских качеств младших школьников в условиях группы продлённого дня
 58. Социальные сети как средство развития коммуникативной компетенции младших школьников
 59. Активизация речевой деятельности младших школьников на уроках русского языка
 60. Коммуникативные игры как средство развития эмоционального интеллекта у детей младшего школьного возраста

3.2.2. Критерии оценивания выпускной квалификационной работы

Результаты защиты ВКР определяются оценками "отлично", "хорошо", "удовлетворительно", "неудовлетворительно". Оценки "отлично", "хорошо", "удовлетворительно" означают успешную защиту ВКР.

Показатель оценивания ВКР	Критерий			
	Отлично	Хорошо	Удовлетворительно	Неудовлетворительно
Актуальность и обоснование выбора темы	Работа выполнена на актуальную тему и решает практическую задачу, соответствующую профилю направления подготовки	Работа выполнена на актуальную тему и решает практическую задачу	В работе не определены решаемые практические задачи	Тема работы неактуальна и не соответствует профилю направления подготовки
Логика работы, соответствие содержания и темы	Все разделы работы соответствуют теме, логически выстроена последовательность решения проблемы, решены все поставленные задачи	Все разделы работы соответствуют теме, определены задачи решения исследуемой проблематики, решены основные поставленные задачи	Разделы работы соответствуют теме работы, поставленные задачи не позволяют решить исследуемую проблему	Последовательность разделов работы выстроена нелогично, содержание не соответствует теме работы
Степень самостоятельности	Все поставленные руководителем ВКР задачи решены самостоятельно в	Поставленные руководителем ВКР задачи решены самостоятельно с	Поставленные руководителем ВКР задачи решены самостоятельно со	Не решены поставленные руководителем задачи

	полном объеме	частичным его участием	значительным его участием	
Достоверность и обоснованность выводов	Выводы достоверны и обоснованы, подтверждены необходимыми расчетами, решены все поставленные задачи	Выводы достоверны и обоснованы, подтверждены необходимыми расчетами	Не все выводы подтверждены необходимыми расчетами	Выводы не обоснованы, не подтверждены расчетами
Качество оформления ВКР	Оформление ВКР (текстовой части и графической части) полностью соответствует требованиям нормативных документов	Оформление ВКР (текстовой части и графической части) имеет незначительные отклонения от требований нормативных документов	Оформление ВКР (текстовой части и графической части) имеет значительные отклонения от требований нормативных документов	Оформление ВКР (текстовой части и графической части) не соответствует требованиям нормативных документов
Качество доклада, наглядных материалов (презентации)	Качество доклада высокое, в докладе представлены все результаты, доклад выполнен с использованием компьютерных технологий в виде презентации	Качество доклада хорошее, в докладе представлены все результаты, доклад выполнен с использованием компьютерных технологий в виде презентации	Качество доклада удовлетворительное, в докладе представлены не все результаты, доклад выполнен с использованием компьютерных технологий в виде презентации	Качество доклада неудовлетворительное, в докладе не представлены результаты, доклад выполнен с использованием компьютерных технологий в виде презентации низкого качества
Список использованных источников	Использованные источники актуальны и соответствуют тематике работы, все источники использованы в работе	Использованные источники актуальны и соответствуют тематике работы, не все источники использованы в работе	Не все использованные источники актуальны и соответствуют тематике работы, не все источники использованы в работе	Использованные источники не актуальны и не все соответствуют тематике работы, не все источники использованы в работе
Возможность внедрения	Результаты ВКР представляют практическую значимость и ценность, могут быть использованы на предприятии и в учебном процессе	Результаты ВКР могут быть использованы на предприятии, в учебном процессе	Результаты ВКР соответствуют требованиям, предъявляемым к работам бакалавров и достаточны для защиты ВКР	Результаты ВКР не представляют значимость и ценность, не имеют возможность внедрения

Основными качественными показателями оценивания ВКР являются:

Оценка «отлично» выставляется при максимальной оценке всех вышеизложенных параметров.

Оценка «хорошо» выставляется за погрешности в каком-либо параметре.

Оценка «удовлетворительно» выставляется за серьезные недостатки в одном или нескольких критериях оценки.

Оценка «неудовлетворительно» за полное несоответствие ВКР вышеизложенным требованиям.

Результаты защиты ВКР определяются оценками «отлично», «хорошо», «удовлетворительно», «неудовлетворительно». Оценки «отлично», «хорошо», «удовлетворительно» означают успешную защиту ВКР.

4. Перечень основной и дополнительной учебной литературы, необходимой для прохождения государственной итоговой аттестации

Основная литература

- 1) Неклюдов, А. Н. Выпускная квалификационная работа : учебно-методическое пособие к дипломному проектированию / А. Н. Неклюдов, В. И. Фомин, И. В. Трошко. - Москва : РУТ (МИИТ), 2018. - 48 с. - Текст : электронный. - URL: <https://znanium.com/catalog/product/1895110> (дата обращения: 25.06.2023)
- 2) Выпускная квалификационная работа (дипломный проект) : учебно-методическое пособие / И.В. Дорошенко, Н.В. Матырская, А.Н. Добин, Т.Г. Парамзина, Е.М. Чистопрудова. — Москва : ИНФРА-М, 2021. — 77 с. — (Среднее профессиональное образование). - ISBN 978-5-16-109469-3. - Текст : электронный. - URL: <https://znanium.com/catalog/product/1321980> (дата обращения: 25.06.2023).

Дополнительная литература

- 1) Попков, В. А. Педагогика в зеркале научно-исследовательского педагогического поиска : учебное пособие / В. А. Попков, А. В. Коржув. - 2-е изд. - Москва : Лаборатория знаний, 2021. - 217 с. - ISBN 978-5-00101-054-8. - Текст : электронный. - URL: <https://znanium.com/catalog/product/1913128> (дата обращения: 25.06.2023).

5. Перечень ресурсов информационно-телекоммуникационной сети «Интернет», необходимых для прохождения государственной итоговой аттестации

- НЭБ Национальная электронная библиотека, диссертации и прочие издания
- eLIBRARY.RU Научная электронная библиотека, книги, статьи, тезисы докладов конференций
- Гребенников Электронная библиотека ИД журналы
- ЭБС Консультант студента
- ПРОСПЕКТ ЭБС
- ЭБС ZNANIUM.COM
- РГБ Информационное обслуживание по МБА
- БЕН РАН
- Электронно-библиотечная система (ЭБС) Кантитана (<https://elib.kantiana.ru/>)

Информационное и ресурсное обеспечение процедур ГИА в случае его проведения с использованием средств электронного обучения и дистанционных образовательных технологий производится в электронной информационно-образовательной среде университета.

6. Программное обеспечение государственной итоговой аттестации

Программное обеспечение обучения включает в себя:

- система электронного образовательного контента БФУ им. И. Канта – <https://lms.kantiana.ru/> обеспечивающую разработку и комплексное использование электронных образовательных ресурсов;
- серверное программное обеспечение, необходимое для функционирования сервера и связи с системой электронного обучения через Интернет;
- установленное на рабочих местах студентов ПО: Microsoft Windows 7, Microsoft Office

Standart 2010, антивирусное программное обеспечение Kaspersky Endpoint Security.

Программное обеспечение должно быть обеспечено лицензиями. Минобрнауки России рекомендует использовать отечественное программное обеспечение при реализации образовательных программ из реестра отечественных программ, размещенного на сайте <http://reestr.minsvyaz.ru>

7. Материально-техническое обеспечение государственной итоговой аттестации

Материально-техническая база БФУ им. И. Канта обеспечивает подготовку и проведение всех форм государственной итоговой аттестации, практической и научно-исследовательской работы обучающихся, предусмотренных основной образовательной программой и соответствует действующим санитарным и противопожарным правилам и нормам.

Минимально-необходимый перечень для информационно-технического и материально-технического обеспечения дисциплины:

- аудитория для проведения консультаций, оснащенная рабочими местами для обучающихся и преподавателя, доской, мультимедийным оборудованием;
- библиотека с читальным залом и залом для самостоятельной работы обучающегося, оснащенная компьютером с выходом в Интернет, книжный фонд которой составляет специализированная научная, учебная и методическая литература, журналы (в печатном или электронном виде);