

**МИНИСТЕРСТВО НАУКИ И ВЫСШЕГО ОБРАЗОВАНИЯ  
РОССИЙСКОЙ ФЕДЕРАЦИИ**  
Федеральное государственное автономное образовательное учреждение  
высшего образования  
«Балтийский федеральный университет имени Иммануила Канта»  
ОНК «Институт образования и гуманитарных наук»  
Высшая школа лингвистики

**РАБОЧАЯ ПРОГРАММА ДИСЦИПЛИНЫ**

**«Анатомия и физиология»**

**Шифр: 44.03.05**

**Направление подготовки: Педагогическое образование (с двумя  
профилями подготовки)**

**Профиль: Иностранный язык (английский),**

**Иностранный язык по выбору  
(немецкий/французский/испанский/китайский/корейский)**

**Квалификация (степень) выпускника: Педагог, учитель английского  
языка и немецкого/французского/испанского/китайского/корейского  
языка в соответствии с выбором**

Калининград  
2024

## **Лист согласования**

**Составители:** Масленников П.В., кандидат биологических наук, доцент.

Рабочая программа утверждена на заседании Ученого совета ОНК «Институт образования и гуманитарных наук»

Протокол №8 от «21» февраля 2024 г.

Председатель Ученого совета, доктор  
педагогических наук, профессор

А.О. Бударина

Руководитель образовательных  
программ

Е.Е. Грищенко

## Содержание

1. Наименование дисциплины «Анатомия и физиология».
2. Перечень планируемых результатов обучения по дисциплине, соотнесенных с планируемыми результатами освоения образовательной программы.
3. Место дисциплины в структуре образовательной программы.
4. Виды учебной работы по дисциплине.
5. Содержание дисциплины, в том числе практической подготовки в рамках дисциплины, структурированное по темам.
6. Рекомендуемая тематика учебных занятий в форме контактной работы.
7. Методические рекомендации по видам занятий
8. Фонд оценочных средств
  - 8.1. Перечень компетенций с указанием этапов их формирования в процессе освоения образовательной программы в рамках учебной дисциплины
  - 8.2. Типовые контрольные задания или иные материалы, необходимые для оценки знаний, умений и навыков и (или) опыта деятельности в процессе текущего контроля
  - 8.3. Перечень вопросов и заданий для промежуточной аттестации по дисциплине
  - 8.4. Планируемые уровни сформированности компетенций обучающихся и критерии оценивания
9. Перечень основной и дополнительной учебной литературы, необходимой для освоения дисциплины
10. Перечень ресурсов информационно-телекоммуникационной сети «Интернет», необходимых для освоения дисциплины (модуля).
11. Перечень информационных технологий, используемых при осуществлении образовательного процесса по дисциплине.
12. Описание материально-технической базы, необходимой для осуществления образовательного процесса по дисциплине

## 1. Наименование дисциплины: «Анатомия и физиология».

**Целью дисциплины** является формирование знаний по важнейшим разделам анатомии и физиологии человека. Формирование понимания физиологических процессов, идущих в организме человека, интереса к изучению организма человека, к пониманию проблем, возникающих при патологии того или иного органа

## 2. Перечень планируемых результатов обучения по дисциплине, соотнесенных с планируемыми результатами освоения образовательной программы

Код компетенции	Результаты освоения образовательной программы (ИДК)	Результаты обучения по дисциплине
УК-1. Способен к формированию собственного жизненно-образовательного маршрута на основе критического мышления, целеполагания, стратегии достижения цели (в том числе в проектном типе деятельности) в условиях создания безопасной среды, с учетом традиционных российских духовно-нравственных ценностей и целей национального развития, в процессе социального взаимодействия	УК-1.12 Планирует и достраивает собственный жизненно-образовательный маршрут при получении основного и дополнительного образования	<b>Знать:</b> <ul style="list-style-type: none"><li>- основы функционирования и строения органов, систем, организма;</li><li>- основные закономерности морфофункционального развития организма;</li><li>- возрастные особенности физиологии органов и систем органов человека;</li></ul> <b>Уметь:</b> <ul style="list-style-type: none"><li>- интерпретировать функциональные особенности организма, иметь представление об организме человека как целостной саморегулирующейся системе, существующей во взаимодействии с окружающей средой;</li><li>- использовать знания анатомии и физиологии человека для проведения профилактических мероприятий, оказания первой медицинской помощи;</li><li>- грамотно применять полученные практические навыки для определения функциональных показателей состояния организма человека;</li></ul> <b>Владеть:</b> <ul style="list-style-type: none"><li>- методологическими подходами к оценке механизмов нарушения физиологических функций и способов коррекции этих нарушений;</li><li>- основной терминологией, характеризующей психическое и соматическое состояние человека;</li><li>- общекультурными и профессиональными качествами педагога, необходимыми для осуществления профессиональной деятельности.</li></ul>

### 3. Место дисциплины в структуре образовательной программы

Дисциплина «Анатомия и физиология» представляет собой дисциплину обязательной части учебного плана.

### 4. Виды учебной работы по дисциплине.

Виды учебной работы по дисциплине зафиксированы учебным планом основной профессиональной образовательной программы по указанному направлению и профилю, выражаются в академических часах. Часы контактной работы и самостоятельной работы студента и часы, отводимые на процедуры контроля, могут различаться в учебных планах ОПОП по формам обучения. Объем контактной работы включает часы контактной аудиторной работы (лекции/практические занятия/ лабораторные работы), контактной внеаудиторной работы (контроль самостоятельной работы), часы контактной работы в период аттестации. Контактная работа, в том числе может проводиться посредством электронной информационно-образовательной среды университета с использованием ресурсов сети Интернет и дистанционных технологий.

### 5. Содержание дисциплины, структурированное по темам (разделам)

Исходя из рамок, установленных учебным планом по трудоемкости и видам учебной работы по дисциплине, преподаватель самостоятельно выбирает тематику занятий по формам и количеству часов проведения контактной работы: лекции и иные учебные занятия, предусматривающие преимущественную передачу учебной информации преподавателем и (или) занятия семинарского типа (семинары, практические занятия, практикумы, лабораторные работы, коллоквиумы и иные аналогичные занятия), и (или) групповые консультации, и (или) индивидуальную работу обучающихся с преподавателем, в том числе индивидуальные консультации (по курсовым работам/проектам – при наличии курсовой работы/проекта по данной дисциплине в учебном плане). Рекомендуемая тематика занятий максимально полно реализуется в контактной работе со студентами очной формы обучения. В случае реализации образовательной программы в заочной / очно-заочной форме трудоемкость дисциплины сохраняется, однако объем учебного материала в значительной части осваивается студентами в форме самостоятельной работы. При этом требования к ожидаемым образовательным результатам студентов по данной дисциплине не зависят от формы реализации образовательной программы.

№	Наименование раздела	Содержание раздела
1	Тема 1. Введение в анатомию и физиологию человека.	Наука анатомия, виды и связь с другими науками История развития науки Методы, применяемые в изучении науки Потребности человека Условные плоскости, оси, отделы человека
2	Тема 2. Костно-суставная и мышечная система.	Определение "ткань". Эпителиальные ткани, виды Соединительные ткани, виды Мышечные ткани, виды Нервная ткань, особенность строения Органы, системы органов Типы телосложения человека Учение о костях Значение скелета Кость -орган

		<p>Химический состав костей  Классификация костей  Виды соединения костей  Строение сустава  Строение позвонка  Особенности строения позвонков по отделам  Строение ребер  Строение грудины  Соединения костей туловища  Строение костей черепа</p>
3	Тема 3. Сердечно-сосудистая система	<p>Характеристика сердечнососудистой системы  Строение сосудов, виды их  Строение сердца - поверхности, камеры, сосуды  Оболочки сердца, клапаны  Границы сердца  Проводящая система сердца</p>
4	Тема 4. Система дыхания	<p>Значение органов дыхательной системы, особенности строения  Строение носа, пазухи  Строение гортани  Трахея и бронхиальное дерево  Строение легких  Бронхиальное дерево  Границы легких и плевры  Строение плевры. плевральная полость  Средостение  Механизм вдоха и выдоха  Первый вдох новорожденного  Дыхательные объемы легких  Фазы дыхательного цикла  Регуляция дыхания</p>
5	Тема 5. Система пищеварения	<p>Питательные вещества, состав пищи  Значение пищеварительной системы  Особенности строения органов пищеварительной системы. Оболочки  Строение брюшины  Паренхиматозные органы  Полость рта и ее органы(зубы, язык, слюнные железы)  Строение и значение глотки, пищевода  Строение и значение желудка  Строение и значение тонкого кишечника  строение и значение толстого кишечника  Чувство голода и аппетита  Чувство жажды  Значение микрофлоры для пищеварения  Дисбактериоз</p>
6	Тема 6. Выделительная и половая система	<p>Процесс выделения  Макроскопическое .строение почек  Микроскопическое строение почек  Особенности кровоснабжения почек  Мочеводящие и мочевыделительные пути  Мочеиспускательные каналы, отличие</p>

		<p> Функции почек  Образование мочи  Состав и свойства вторичной мочи  Регуляция мочеобразования  Механизм мочеиспускания  Выделительные функции других органов  Репродуктивная система мужчины  Строение яичка  Семявыносящий проток и семенной канатик  Семенные пузырьки, бульбоуретральные железы  Предстательная железа  Наружные половые органы - половой член и мошонка  Строение и функции яичников  Строение маточных труб  Строение и функции матки  Строение и значение влагалища  Наружные половые органы женщины  Молочные железы  Промежность </p>
7	Тема 7. Общая физиология нервной системы	<p> Классификация нейронов(повторить изученный материал)  Нервные волокна (повторить изученный материал)  Классификация рецепторов (повторить изученный материал)  Строение и значение синапсов  Рефлекс и рефлекторная дуга  Классификация нервной системы  Строение спинного мозга  Проводящие пути спинного мозга  Процессы возбуждения и торможения  Функциональная единица высшей нервной деятельности. Виды рефлексов  Первая и вторая сигнальные системы  Электроэнцефалография  Типы высшей нервной деятельности  Критерии высшей нервной деятельности </p>
8	Тема 8. Метаболические основы жизнедеятельности	<p> Общая характеристика обмена веществ и энергии  Виды обмена веществ: водно-солевой обмен, белков, углеводов, жиров  Витамины  Распад и окисление питательных веществ  Теплообмен  Теплорегуляция </p>
9	Тема 9. Жидкие среды организма.	<p> Сосуды малого круга кровообращения  Артерии головы, шеи, верхних конечностей  Артерии грудной полости  Артерии брюшной полости: пристеночные и висцеральные  Артерии таза  Артерии нижних конечностей </p>

		Система верхней полой вены-вены головы, шеи, верхних конечностей Система нижней полой вены-вены нижних конечностей, таза, брюшной полости (парные вены и пристеночные) Система воротной вены Анастомозы. Кровообращение плода Движение крови по сосудам Лимфатическая система. особенности строения сосудов Строение лимфатических узлов
10	Тема 10. Сенсорные системы	Строение и значение анализаторов Орган зрения. Оболочки Ядро глазного яблока Вспомогательный аппарат органа зрения Физиология органа зрения Орган слуха и равновесия. Значение Наружное ухо Среднее ухо Внутреннее ухо, отделы Орган обоняния Орган вкуса Строение кожи. Слои Придатки кожи Железы кожи

## 6. Рекомендуемая тематика учебных занятий в форме контактной работы

Рекомендуемая тематика учебных занятий *лекционного* типа (предусматривающих преимущественную передачу учебной информации преподавателями):

Тема 1. Введение в анатомию и физиологию человека

1. Наука анатомия, виды и связь с другими науками
2. История развития науки
3. Методы, применяемые в изучении науки
4. Потребности человека
5. Условные плоскости, оси, отделы человека

Тема 2. Костно-суставная и мышечная система.

Тема 3. Сердечно-сосудистая система

Тема 4. Система дыхания

Тема 5. Система пищеварения

Тема 6. Выделительная и половая система

Тема 7. Общая физиология нервной системы

Тема 8. Метаболические основы жизнедеятельности

Тема 9. Жидкие среды организма.

Тема 10. Сенсорные системы

Рекомендуемая тематика *практических* занятий:

Тема 1. Введение в анатомию и физиологию человека.

Тема 2. Костно-суставная и мышечная система.

Тема 3. Сердечно-сосудистая система

Тема 4. Система дыхания



- Тема 5. Система пищеварения
- Тема 6. Выделительная и половая система
- Тема 7. Общая физиология нервной системы
- Тема 8. Метаболические основы жизнедеятельности
- Тема 9. Жидкие среды организма.
- Тема 10. Сенсорные системы

Примерная тематика рефератов:

1. Расположение, строение и функция органа (любого).
2. Деятельность сердечно-сосудистой системы при физической работе.
3. Значение физической тренировки мышц.
4. Принципы координации в деятельности ЦНС.
5. Формы психической деятельности человека.
6. Дыхание при различных условиях.
7. Методы изучения деятельности пищеварительных желез.
8. Жизнь и научная деятельность И.П. Павлова.
9. Возможности и особенности человеческого глаза.
10. Для чего нужен язык?
11. Загадки межполушарной асимметрии.
12. Взаимосвязь группы крови, характера человека и болезней.
13. Химические элементы в организме человека.
14. Органы кроветворения и иммунной защиты.
15. Витамины и их роль в жизнедеятельности человека.
16. Сигнальные системы человека, их значение.
17. Типы ВНД человека. Соотношение типов с особенностями темперамента и характера.
18. Физиологические механизмы сна и сновидений.
19. Желудочковая система головного мозга.
20. Анатомические структуры и функции ретикулярной формации и лимбической системы.
21. Кожа – удивительное изобретение природы.
22. Эндокринология: настоящее и будущее.
23. Живая крепость: лейкоциты, иммунитет.
24. Физиология зрения.
25. Вестибулярный аппарат, резервные возможности.

Требования к самостоятельной работе студентов

Работа с лекционным материалом, предусматривающая проработку конспекта лекций и учебной литературы, по следующим темам: Введение в анатомию и физиологию человека; Костно-суставная и мышечная система; Сердечно-сосудистая система; Система дыхания; Система пищеварения; Выделительная и половая система; Общая физиология нервной системы; Метаболические основы жизнедеятельности; Жидкие среды организма; Сенсорные системы

Выполнение домашнего задания, предусматривающего решение задач, выполнение упражнений, выдаваемых на практических занятиях, по следующим темам: Введение в анатомию и физиологию человека; Костно-суставная и мышечная система; Сердечно-сосудистая система; Система дыхания; Система пищеварения; Выделительная и половая система; Общая физиология нервной системы; Метаболические основы жизнедеятельности; Жидкие среды организма; Сенсорные системы

Руководствуясь положениями статьи 47 и статьи 48 Федерального закона от 29 декабря 2012 г. N 273-ФЗ «Об образовании в Российской Федерации» научно-педагогические работники и иные лица, привлекаемые университетом к реализации данной образовательной программы, пользуются предоставленными академическими правами и свободами в части свободы преподавания, свободы от вмешательства в профессиональную деятельность; свободы выбора и использования педагогически обоснованных форм, средств, методов обучения и воспитания; права на творческую инициативу, разработку и применение авторских программ и методов обучения и воспитания в пределах реализуемой образовательной программы и отдельной дисциплины.

Исходя из рамок, установленных учебным планом по трудоемкости и видам учебной работы по дисциплине, преподаватель самостоятельно выбирает тематику занятий по формам и количеству часов проведения контактной работы: лекции и иные учебные занятия, предусматривающие преимущественную передачу учебной информации преподавателем и (или) занятия семинарского типа (семинары, практические занятия, практикумы, лабораторные работы, коллоквиумы и иные аналогичные занятия), и (или) групповые консультации, и (или) индивидуальную работу обучающихся с преподавателем, в том числе индивидуальные консультации (по курсовым работам/проектам – при наличии курсовой работы/проекта по данной дисциплине в учебном плане).

Рекомендуемая тематика занятий максимально полно реализуется в контактной работе со студентами очной формы обучения. В случае реализации образовательной программы в заочной / очно-заочной форме трудоемкость дисциплины сохраняется, однако объем учебного материала в значительной части осваивается студентами в форме самостоятельной работы. При этом требования к ожидаемым образовательным результатам студентов по данной дисциплине не зависят от формы реализации образовательной программы.

## **7. Методические рекомендации по видам занятий**

Лекционные занятия.

В ходе лекционных занятий обучающимся рекомендуется выполнять следующие действия. Вести конспектирование учебного материала. Обращать внимание на категории, формулировки, раскрывающие содержание тех или иных явлений и процессов, научные выводы и практические рекомендации по их применению. Задавать преподавателю уточняющие вопросы с целью уяснения теоретических положений, разрешения спорных ситуаций.

Желательно оставить в рабочих конспектах поля, на которых во внеаудиторное время можно сделать пометки из рекомендованной литературы, дополняющие материал прослушанной лекции, а также подчеркивающие особую важность тех или иных теоретических положений.

Практические и семинарские занятия.

На практических и семинарских занятиях в зависимости от темы занятия выполняется поиск информации по решению проблем, практические упражнения, контрольные работы, выработка индивидуальных или групповых решений, итоговое обсуждение с обменом знаниями, участие в круглых столах, разбор конкретных ситуаций, командная работа, представление портфолио и т.п.

Самостоятельная работа.

Самостоятельная работа осуществляется в виде изучения литературы, эмпирических данных по публикациям и конкретным ситуациям из практики, подготовке индивидуальных работ, работа с лекционным материалом, самостоятельное изучение отдельных тем дисциплины; поиск и обзор литературы и электронных источников; чтение и изучение учебника и учебных пособий.

## 8. Фонд оценочных средств

### 8.1. Перечень компетенций с указанием этапов их формирования в процессе освоения образовательной программы в рамках учебной дисциплины

Основными этапами формирования указанных компетенций при изучении обучающимися дисциплины являются последовательное изучение содержательно связанных между собой тем учебных занятий. Изучение каждой темы предполагает овладение обучающимися необходимыми компетенциями. Результат аттестации обучающихся на различных этапах формирования компетенций показывает уровень освоения компетенций.

Контролируемые разделы (темы) дисциплины	Индекс контролируемой компетенции (или её части)	Оценочные средства по этапам формирования компетенций
		текущий контроль по дисциплине
Тема 1. Введение в анатомию и физиологию человека.	УК-1.12	- Тестирование
Тема 2. Костно-суставная и мышечная система.	УК-1.12	- Тестирование
Тема 3. Сердечно-сосудистая система	УК-1.12	- Тестирование - Реферат
Тема 4. Система дыхания	УК-1.12	- Тестирование - Реферат
Тема 5. Система пищеварения	УК-1.12	- Тестирование - Реферат
Тема 6. Выделительная и половая система	УК-1.12	- Тестирование - Реферат
Тема 7. Общая физиология нервной системы	УК-1.12	- Тестирование - Реферат
Тема 8. Метаболические основы жизнедеятельности	УК-1.12	- Тестирование
Тема 9. Жидкие среды организма.	УК-1.12	- Тестирование - Реферат
Тема 10. Сенсорные системы	УК-1.12	- Тестирование - Реферат

### 8.2. Типовые контрольные задания или иные материалы, необходимые для оценки знаний, умений и навыков и (или) опыта деятельности процессе текущего контроля

*Примерные варианты тестов:*

#### **Тема 8**

Тестирование по теме "Сенсорная система"

#### 1 Вариант

1. Адаптация отсутствует у рецепторов

- 1) вкусовых и обонятельных
- 2) тепловых и холодových
- 3) зрительных

4) вестибулярных и проприоцептивных

2. К тактильным рецепторам и рецепторам давления кожи относятся соответственно

- 1) колбы В.Краузе и тельца Г.Мейснера
- 2) тельца Г.Мейснера и тельца А.Фатера -Ф.Пачини
- 3) тельца А.Фатера -Ф.Пачини и диски Ф.Меркеля
- 4) тельца А. Руффини и колбы Краузе

3. Орган зрения воспринимает информацию из внешнего мира около %

- 1) 30
- 2) 50
- 3) 70
- 4) 80

4. Функция двигательного анализатора свойственна мышцам

- 1) сердца
- 2) скелетным
- 3) сосудов
- 4) внутренних органов

5. Очень богата нервными окончаниями и не имеет кровеносных сосудов

- 1) радужка
- 2) роговица
- 3) склера
- 4) ресничное тело

6. Заднюю камеру глаза ограничивает спереди и сзади соответственно

- 1) роговица и радужка
- 2) стекловидное тело и цинновыми связки
- 3) ресничное тело и цинновыми связки
- 4) радужка и хрусталик с цинновыми связками и ресничным телом

7. Старческая зрение. Развивающееся у людей после 40-45 лет - это

- 1) миопия
- 2) гиперметропия
- 3) эмметропия
- 4) пресмиопия

8. Орган зрения иннервируется парой ЧМН

- 1) 1
- 2) 2
- 3) 7
- 4) 8

9. Ушная сера, образующая при ее избытке в наружном слуховом проходе серные пробки, вырабатывается железами

- 1) потовыми
- 2) серными
- 3) слизистыми

4) мейбомиевыми

10. Внутри внутреннего уха находится жидкость

- 1) водянистая влага
- 2) эндолимфа
- 3) перилимфа
- 4) плазма

### 8.3. Перечень вопросов и заданий для промежуточной аттестации по дисциплине

Перечень вопросов к аттестации

1. Перечислите основные положения клеточной теории строения живых организмов.
2. Что такое митоз и мейоз? Как они протекают и чем различаются?
3. Перечислите известные вам виды тканей. Каково их функциональное предназначение?
4. Что такое гомеостаз? Почему он необходим живому организму?
5. Какие ткани являются возбудимыми? Какие свойства характеризуют эти ткани?
6. Какие органы образуют сердечно-сосудистую систему? Что называется большим, малым и сердечным кругами кровообращения?
7. Каковы основные свойства сердечной мышцы?
8. Опишите строение сердца. Как происходит перекачивание сердцем крови по сосудам большого и малого кругов кровообращения?
9. Какой вид ткани образует кровь? Каковы ее функции в организме. Из чего состоит кровь? Охарактеризуйте состав и функции плазмы и форменных элементов.
10. Перечислите виды лейкоцитов и соотношение их количества в крови.
11. Что такое группы крови и резус-фактор? Какое значение имеет их выявление?
12. Опишите строение лимфатического узла. Каковы его функции?
13. Какими органами образована лимфатическая система? В чем состоит ее отличие от сердечно-сосудистой системы? Какие функции в организме выполняет лимфатическая система?
14. Каковы функции и строение мышц? Как устроены сухожилия и фиксация мышц к кости. Каковы основные свойства мышцы?
15. Что такое надкостница? Каковы ее функции? Как происходит рост кости?
16. Что такое мышцы-антагонисты? Как их согласованная деятельность обуславливает мышечную координацию?
17. Почему позвонки имеют разное строение? Объясните название I шейного позвонка («атлант»), II шейного позвонка («эпистрофей»).
18. Схематически изобразите строение черепа, позвоночника, грудной клетки, плечевого и тазового поясов, конечностей. Укажите основные кости, их образующие.
19. Какие физиологические изгибы позвоночника вам известны? В какие возрастные сроки они формируются?
20. Перечислите основные функции скелета и виды костей, его образующих. Опишите строение кости.
21. Как устроен нейрон? Нарисуйте схему строения чувствительного и двигательного нейронов.
22. Что такое миелиновая оболочка? Чем отличаются миелинизированные и безмиелиновые нервные волокна?
23. Каково функциональное значение нейроглии?
24. Что понимается под нейронным ансамблем? Как происходит формирование нейронных ансамблей в онтогенезе?

25. Перечислите основные принципы рефлекторной теории И.М. Сеченова. Из каких отделов состоит рефлекторная дуга? Чем отличаются моно- и полисинаптические рефлекторные дуги? Изобразите схему рефлекторной дуги.
26. Нарисуйте схему строения синапса. Каковы механизмы передачи нервного импульса в синапсе?
27. Охарактеризуйте топографию и перечислите основные структурные отделы головного мозга. Как они изменяются в онтогенезе? Охарактеризуйте строение и функции продолговатого мозга. Ядра каких пар черепных нервов расположены в продолговатом мозгу? Каковы их функции? Какие нервные центры расположены в продолговатом мозгу?
28. Какова физиологическая роль мозжечка? Как формируются его структуры филогенетически?
29. Какие органы образуют центральную и какие — периферическую нервную систему? На чем основано разделение нервной системы на соматическую и вегетативную? Какие отделы выделяют в вегетативной нервной системе?
30. Опишите топографию и строение спинного мозга и его онтогенетические особенности. Схематически изобразите поперечное сечение спинного мозга, охарактеризуйте его основные морфологические образования. Какие функции осуществляет спинной мозг?
31. Охарактеризуйте структурно-функциональные особенности среднего мозга.
32. В чем состоит различие между пресинаптическим и постсинаптическим торможением? Какое из них раньше формируется в онтогенезе? Каковы механизмы поступательного, возвратного, реципрокного и латерального торможения?
33. Какие отделы входят в промежуточный мозг? Охарактеризуйте строение и функции таламуса, гипоталамуса, эпифиза и метаталамуса.
34. Что представляет собой рецептор? Какими свойствами обладают рецепторы? Как рецепторы подразделяются по строению, расположению, модальности, дистантности?
35. Что такое легочное дыхание и тканевое дыхание? Как они осуществляются?
36. Какие органы составляют дыхательную систему? Перечислите органы, составляющие верхние дыхательные пути, и органы, составляющие нижние дыхательные пути.
37. Каковы функции органов дыхания?
38. Опишите строение легких и их морфофункциональную единицу — ацинуса. Каковы возрастные особенности строения легких?
39. Какая кровь течет по артериям малого круга кровообращения, а какая по венам малого круга?
40. Что такое оксигемоглобин? Где он образуется?
50. Как осуществляется нейрогуморальная регуляция дыхания? Каковы ее возрастные особенности?
51. Что называется объемом дыхательного воздуха, минутным объемом дыхания, максимальной произвольной вентиляцией легких? Как изменяются эти показатели с возрастом?
52. Как осуществляется нейрогуморальная регуляция дыхания? Каковы ее возрастные особенности? Что называется объемом дыхательного воздуха, минутным объемом дыхания, максимальной произвольной вентиляцией легких? Как изменяются эти показатели с возрастом?
53. Как изменяется активность пищеварительных ферментов в онтогенезе?
54. Опишите морфологические особенности пищеварительного тракта ребенка и подростка.
55. Что такое меконий? Из чего он формируется?
56. Какие условия необходимы для оптимального формирования моторной и пищеварительной функций пищеварительного тракта?
57. Какое значение для организма человека имеет микробный биоценоз толстого кишечника? Как происходит заселение толстого кишечника микрофлорой?
58. Обоснуйте значение изотермии для человеческого организма. Балансом каких процессов она обеспечивается?

59. Чем отличается гуморальная регуляция человеческого организма от нервной регуляции? В каких условиях может быть более эффективна гуморальная регуляция, в каких — нервная регуляция?

60. Строение и функции почек. Система мочевого выделения, и её возрастные особенности.

61. Возрастные особенности кожи. Строение и функции кожи.

62. Железы внутренней секреции организма человека и их функции. Эндокринная система и её возрастные особенности.

63. Гипоталамо-гипофизарная система и её роль в регуляции деятельности желез внутренней секреции.

64. Период полового созревания. Половые железы, их роль в процессах роста и развития организма, полового созревания.

65. Обмен веществ и энергии – основа процессов жизнедеятельности организма.

#### 8.4. Планируемые уровни сформированности компетенций обучающихся и критерии оценивания

Уровни	Содержательное описание уровня	Основные признаки выделения уровня (этапы формирования компетенции, критерии оценки сформированности)	Пятибалльная шкала (академическая) оценка	Двухбалльная шкала, зачет	БРС, % освоения (рейтинговая оценка)
Повышенный	Творческая деятельность	<i>Включает нижестоящий уровень.</i> Умение самостоятельно принимать решение, решать проблему/задачу теоретического и прикладного характера на основе изученных методов, приемов, технологий	отлично	зачтено	86-100
Базовый	Применение знаний и умений в более широких контекстах учебной и профессиональной деятельности, нежели по образцу с большей степени самостоятельности и инициативы	<i>Включает нижестоящий уровень.</i> Способность собирать, систематизировать, анализировать и грамотно использовать информацию из самостоятельно найденных теоретических источников и иллюстрировать ими теоретические положения или обосновывать практику применения	хорошо		71-85

Удовлетворительный (достаточный)	Репродуктивная деятельность	Изложение в пределах задач курса теоретически и практически контролируемого материала	удовлетворительно		55-70
Недостаточный	Отсутствие признаков удовлетворительного уровня		неудовлетворительно	не зачтено	Менее 55

## **9. Перечень основной и дополнительной учебной литературы, необходимой для освоения дисциплины**

### **Основная литература**

- Орехова, И. Л. Возрастная анатомия, физиология и гигиена : учебно-методическое пособие / И.Л. Орехова, Н.Н. Щелчкова, Д.В. Натарева. — Москва : ИНФРА-М, 2019. — 201 с. — (Высшее образование). Имеются экземпляры в отделах ЭБС «Znanium» (1)

### **Дополнительная литература**

- Тюрикова, Г. Н. Анатомия и возрастная физиология : учебник / Г.Н. Тюрикова, Ю.Б. Тюрикова. — Москва : ИНФРА-М, 2022. — 178 с. — (Высшее образование: Бакалавриат). Имеются экземпляры в отделах ЭБС «Znanium» (1)

## **10. Перечень ресурсов информационно-телекоммуникационной сети «Интернет», необходимых для освоения дисциплины (модуля)**

Коллекции электронно-библиотечной системы (ЭБС):

- НЭБ Национальная электронная библиотека, диссертации и прочие издания
- eLIBRARY.RU Научная электронная библиотека, книги, статьи, тезисы докладов конференций
- ЭБС Консультант студента
- ПРОСПЕКТ ЭБС
- ЭБС ZNANIUM.COM
- РГБ Информационное обслуживание по МБА
- БЕН РАН
- Электронно-библиотечная система (ЭБС) Кантитана (<https://elib.kantiana.ru/>)

Электронные ресурсы вузов и НИИ:

Научный журнал «Актуальные вопросы педагогики и психологии» (Электронный ресурс. Открытый доступ) <https://www.elibrary.ru/contents.asp?titleid=75849>

Научный журнал «Актуальные проблемы современного образования» (Электронный ресурс. Открытый доступ) <https://www.elibrary.ru/contents.asp?titleid=55584>

Научный журнал «Наука и образование: новое время. Научно-методический журнал» (Электронный ресурс. Открытый доступ) <https://www.elibrary.ru/contents.asp?titleid=63931>

Научный журнал «Управление наукой и наукометрия» (Электронный ресурс. Открытый доступ) <https://www.elibrary.ru/contents.asp?titleid=25928>

Научный журнал «Нацразвитие. Наука и образование» (Электронный ресурс. Открытый доступ) <https://www.elibrary.ru/contents.asp?titleid=77412>



## **11. Перечень информационных технологий, используемых при осуществлении образовательного процесса по дисциплине**

Программное обеспечение обучения включает в себя:

- система электронного образовательного контента БФУ им. И. Канта – <https://lms.kantiana.ru/>, обеспечивающую разработку и комплексное использование электронных образовательных ресурсов;
- <https://kantiana.ru/students/digital-educational-environment/>;
- серверное программное обеспечение, необходимое для функционирования сервера и связи с системой электронного обучения через Интернет;
- установленное на рабочих местах студентов ПО: Microsoft Windows 7, Microsoft Office Standart 2010, антивирусное программное обеспечение Kaspersky Endpoint Security.

## **12. Описание материально-технической базы, необходимой для осуществления образовательного процесса по дисциплине.**

Для проведения занятий лекционного типа, практических и семинарских занятий используются специальные помещения (учебные аудитории), оборудованные техническими средствами обучения – мультимедийной проекционной техникой. Для проведения занятий лекционного типа используются наборы демонстрационного оборудования.

Для проведения лабораторных работ, (практических занятий – при необходимости) используются специальные помещения (учебные аудитории), оснащенные специализированным лабораторным оборудованием: персональными компьютерами с возможностью выхода в интернет и с установленным программным обеспечением, заявленным в п.11.

Для проведения групповых и индивидуальных консультаций, текущего контроля и промежуточной аттестации используются специальные помещения (учебные аудитории), оборудованные специализированной мебелью (для обучающихся), меловой / маркерной доской.

Для организации самостоятельной работы обучающимся предоставляются помещения, оснащенные компьютерной техникой с возможностью подключения к сети «Интернет» и обеспечением доступа в электронную информационно-образовательную среду университета.

Для обучения инвалидов и лиц с ограниченными возможностями здоровья университетом могут быть представлены специализированные средства обучения, в том числе технические средства коллективного и индивидуального пользования.

**МИНИСТЕРСТВО НАУКИ И ВЫСШЕГО ОБРАЗОВАНИЯ  
РОССИЙСКОЙ ФЕДЕРАЦИИ**  
Федеральное государственное автономное образовательное учреждение  
высшего образования «Балтийский федеральный университет имени Иммануила  
Канта»  
ОНК «Институт образования и гуманитарных наук»  
Высшая школа лингвистики

**РАБОЧАЯ ПРОГРАММА ДИСЦИПЛИНЫ**

**«Безопасность жизнедеятельности»**

**Шифр: 44.03.05**

**Направление подготовки: Педагогическое образование (с двумя профилями  
подготовки)**

**Профиль: Иностранный язык (английский),  
Иностранный язык по выбору  
(немецкий/французский/испанский/китайский/корейский)**

**Квалификация (степень) выпускника: Педагог, учитель английского языка и  
немецкого/французского/испанского/китайского/корейского языка в соответствии с  
выбором**

Калининград  
2024

## Лист согласования

### Составители:

Масленников П.В., к.б.н., доцент ОНК «Институт медицины и наук о жизни (МЕДБИО)»;  
Судоплатов К.А., ст. преподаватель ОНК «Институт медицины и наук о жизни (МЕДБИО)»;  
Винокурова Н.В., к.б.н., доцент ОНК «Институт медицины и наук о жизни (МЕДБИО)»;  
Балько С.В., капитан 1 ранга, к.п.н., начальник военного учебного центра БФУ им. И.Канта;  
Кужелев А.А., капитан 2 ранга, к.т.н., начальник учебной части - заместитель начальника  
военного учебного центра БФУ им. И.Канта;  
Рак Е.Н., подполковник запаса, ст.преподаватель военного учебного центра БФУ им.  
И.Канта»;  
Жуков Б.В., подполковник запаса, преподаватель военного учебного центра БФУ им.  
И.Канта».

Рабочая программа утверждена на заседании Ученого совета ОНК «Институт образования  
и гуманитарных наук»

Протокол № 8 от «21» февраля 2024 г.

Председатель ученого совета доктор педагогических наук, профессор  
Руководитель ОНК «Институт образования и гуманитарных наук»

Бударина А.О.

Руководитель образовательных программ

Грищенко Е.Е.

## Содержание

1. Наименование дисциплины «Безопасность жизнедеятельности».
2. Перечень планируемых результатов обучения по дисциплине, соотнесенных с планируемыми результатами освоения образовательной программы.
3. Место дисциплины в структуре образовательной программы.
4. Виды учебной работы по дисциплине.
5. Содержание дисциплины, в том числе практической подготовки в рамках дисциплины, структурированное по темам.
6. Перечень учебно-методического обеспечения для самостоятельной работы обучающихся по дисциплине.
7. Методические рекомендации по видам занятий
8. Фонд оценочных средств
  - 8.1. Перечень компетенций с указанием этапов их формирования в процессе освоения образовательной программы в рамках учебной дисциплины
  - 8.2. Типовые контрольные задания или иные материалы, необходимые для оценки знаний, умений и навыков и (или) опыта деятельности в процессе текущего контроля
  - 8.3. Перечень вопросов и заданий для промежуточной аттестации по дисциплине
  - 8.4. Планируемые уровни сформированности компетенций обучающихся и критерии оценивания
9. Перечень основной и дополнительной учебной литературы, необходимой для освоения дисциплины
11. Перечень информационных технологий, используемых при осуществлении образовательного процесса по дисциплине.
12. Описание материально-технической базы, необходимой для осуществления образовательного процесса по дисциплине

## 1. Наименование дисциплины: «Безопасность жизнедеятельности».

**Целью освоения дисциплины «Безопасность жизнедеятельности»** является формирование представления о неразрывном единстве эффективной профессиональной деятельности с требованиями к безопасности и защищенности человека, формирование навыков безопасного поведения в повседневной жизни и в экстремальных условиях.

## 2. Перечень планируемых результатов обучения по дисциплине, соотнесенных с планируемыми результатами освоения образовательной программы

В результате изучения дисциплины студент должен овладеть следующими результатами обучения:

Код и содержание компетенции	Результаты освоения образовательной программы (ИДК)	Результаты обучения по дисциплине
УК-1. Способен к формированию собственного жизненно-образовательного маршрута на основе критического мышления, целеполагания, стратегии достижения цели (в том числе в проектном типе деятельности) в условиях создания безопасной среды, с учетом традиционных российских духовно-нравственных ценностей и целей национального развития, в процессе социального взаимодействия	УК.1.15. Оценивает факторы риска и степень потенциальной опасности чрезвычайных ситуаций и военных конфликтов, умеет обеспечивать личную безопасность и безопасность окружающих в повседневной жизни и в профессиональной деятельности УК.1.16. Применяет методы защиты в чрезвычайных ситуациях, навыки военной подготовки в условиях военных конфликтов в интересах Родины УК.1.17. Формирует культуру безопасного и ответственного поведения.	<b>Знать:</b> <ul style="list-style-type: none"><li>поражающие факторы стихийных бедствий, крупных производственных аварий и катастроф с выходом в атмосферу радиоактивных веществ (РВ) и аварийно-химически опасных веществ (АХОВ), современных средств поражения;</li><li>анатомо-физиологические последствия воздействия на человека травмирующих, вредных и опасных производственных факторов;</li><li>правовые, нормативно-технические и организационные основы «Безопасности жизнедеятельности»;</li></ul> <b>Уметь:</b> <ul style="list-style-type: none"><li>проводить контроль параметров и уровня негативных воздействий на их соответствие нормативным требованиям;</li><li>эффективно применять средства защиты от негативных воздействий;</li><li>планировать мероприятия по защите производственного персонала и населения в чрезвычайных ситуациях и при необходимости принимать участие в проведении спасательных и других неотложных работ при ликвидации последствий чрезвычайных ситуаций.</li></ul> <b>Владеть:</b> <ul style="list-style-type: none"><li>методами защиты в условиях чрезвычайных ситуаций;</li><li>методами прогнозирования чрезвычайных ситуаций и предотвращения их негативных последствий;</li><li>методами повышения стрессоустойчивости. Способами управления эмоциями в экстремальных ситуациях.</li></ul>

## 3. Место дисциплины в структуре образовательной программы

Дисциплина «Безопасность жизнедеятельности» представляет собой дисциплину обязательной части.

#### 4. Виды учебной работы по дисциплине

Виды учебной работы по дисциплине зафиксированы учебным планом основной профессиональной образовательной программы по указанному направлению и профилю, выражаются в академических часах. Часы контактной работы и самостоятельной работы обучающегося и часы, отводимые на процедуры контроля, могут различаться в учебных планах ОПОП по формам обучения. Объем контактной работы включает часы контактной аудиторной работы (лекции/практические занятия), контактной внеаудиторной работы (контроль самостоятельной работы), часы контактной работы в период аттестации. Контактная работа, в том числе может проводиться посредством электронной информационно-образовательной среды университета с использованием ресурсов сети Интернет и дистанционных технологий

#### 5. Содержание дисциплины, структурированное по темам

Исходя из рамок, установленных учебным планом по трудоемкости и видам учебной работы по дисциплине, преподаватель самостоятельно выбирает тематику занятий по формам и количеству часов проведения контактной работы: лекции и иные учебные занятия, предусматривающие преимущественную передачу учебной информации преподавателем и (или) занятия семинарского типа (семинары, практические занятия, практикумы, и (или) групповые консультации, и (или) индивидуальную работу обучающихся с преподавателем. Рекомендуемая тематика занятий максимально полно реализуется в контактной работе с обучающимися очной формы обучения. В случае реализации образовательной программы в заочной / очно-заочной форме трудоемкость дисциплины сохраняется, однако объем учебного материала в значительной части осваивается обучающимися в форме самостоятельной работы. При этом требования к ожидаемым образовательным результатам обучающихся по данной дисциплине не зависят от формы реализации образовательной программы.

#### Тематика лекционных занятий

№	Наименование раздела	Содержание раздела
1	Введение. Основные понятия, термины и определения.	Цель и содержание дисциплины, ее основные задачи, место и роль в подготовке специалиста. Основные понятия. Понятие опасности. Структура и состав опасности. Процесс идентификации опасности. Различные классификации опасностей. Аксиома о потенциальной опасности деятельности человека. Принципы достижения безопасности. Методы анализа опасности. Количественная характеристика опасности. Риск. Степень риска. Основные виды риска. Индивидуальный риск. Коллективный риск. Технический риск. Экологический риск. Социальный риск. Кривая Фармера. Экономический риск. Потенциальный территориальный риск. Профессиональный риск. Оценка травматизма и профзаболеваний на производстве. Оценка экономических потерь предприятия. Показатель сокращения продолжительности жизни, методика определения. Концепция приемлемого риска и оценка безопасности профессиональной

		<p>деятельности в РФ. Мотивированный и немотивированный риск. Методы определения риска. Управление риском. Анализ риска. Качественные методы анализа опасностей и риска. Проверочный лист. Предварительный анализ опасностей. Анализ видов и последствий отказов. Анализ опасности и работоспособности. Анализ ошибок персонала. Причинно-следственный анализ. Анализ «дерева отказов» или «дерева причин». Анализ «дерева событий» или «дерева последствий».</p>
2	<p>Безопасность жизнедеятельности и природная среда. Экологические опасности. Классификация. Источники загрязнения среды обитания.</p>	<p>Экологическая безопасность. Критерии оценки качества окружающей среды, экологическое нормирование. Классификация нормативов качества природной среды. Основные принципы нормирования ОС. Государственные природоохранные органы РФ. Общественные природоохранные организации. Структура и краткая характеристика. Законодательство по охране природной среды РФ. Структура и основные документы. Система государственных стандартов «Охрана природы». Структура и описание. Экологическое законодательство и нормативные документы в области охраны окружающего воздуха. Основная характеристика загрязнителей атмосферного воздуха. Токсическая доза. Виды дозы. Виды ПДК для воздуха. Эффект суммации ПДК. ПДЭН. ВДК (ОБУВ). Определение и краткая характеристика понятий.</p> <p>Основные загрязнители атмосферного воздуха: классификация с ссылкой на ГОСТ; ПДКсс и ПДКмр. Оценка выбросов ЗВ по ЮНЕП. Критерии оценки состояния загрязнения атмосферы. КИЗА. Оценка рассеивающей способности атмосферы. Экологический мониторинг. Цель, ступени и структура. (ЕГСЭМ) РФ. Примеры. Экологическая экспертиза. Законодательная и нормативная база. Принципы экологической экспертизы. Методы экологической экспертизы. Федеральные и региональные уровни. Общественная экологическая экспертиза.</p> <p>Ресурсные критерии оценки состояния поверхностных вод. Экологическое законодательство и нормативные документы в области водопользования, водосбережения и безопасности водных объектов. Нормирование качества воды. Классификация водоемов и ПДК. Методы комплексной оценки загрязненности поверхностных вод. Классы качества вод в зависимости от ИЗВ и индекса сапробности S. Гидрохимический метод комплексной оценки загрязнения вод: <math>K_i</math> <math>N_i</math>, <math>V_i</math>, <math>Z_c</math>. Теория «биогеохимических провинций». Эндемические заболевания. Примеры. Общие и суммарные показатели качества вод, нормативные требования по качеству. Значение водного фактора в распространении острых кишечных инфекций и инвазий. Болезнь легионеров. Санитарно-микробиологическая оценка качества вод. Методы и объекты индикации, их общая характеристика. Показатели санитарно-микробиологической чистоты вод по СанПиНу 2.1.4.1074-01. Мероприятия, направленные на сохранение гидроресурсов. Замкнутые водооборотные системы. Кратность использования воды в обороте. Аэробная биохимическая</p>

		<p>очистка-минерализация. Анаэробная биохимическая очистка. Технология и степень эффективности очистки.</p> <p>Основная характеристика земельных ресурсов. Состав и структура почвы (почвенные фазы и горизонты). Минеральный состав почвы. Полидисперсность почвы. Гигиеническое и эпидемиологическое значение почвы. Антагонизм почвенной микрофлоры. Санитарная охрана почвы. Коэффициент концентрации химического вещества (Ki). Суммарный показатель загрязнения (Zc). Оценочная шкала опасности загрязнения почв. Утилизация твердых и жидких бытовых отходов как экологический пример.</p>
3	<p>Физиология и безопасность труда, обеспечение комфортных условий жизнедеятельности. Вредные и опасные производственные факторы</p>	<p>Структурно-функциональные системы восприятия и компенсации организмом человека изменений факторов среды обитания. Особенности структурно-функциональной организации человека. Естественные системы человека для защиты от негативных воздействий. Характеристика нервной системы. Условные и безусловные рефлексы. Анализаторы, их строение, функции. Функциональные характеристики и роль во взаимодействии с внешней средой. Вегетативная нервная система, роль в защитных реакциях. Критические периоды в развитии ее отделов и суточном режиме.</p> <p>Безопасность труда. Здоровье, определение. Виды здоровья. Профилактика нарушений состояния здоровья человека. Виды профилактики. Правовые и организационные основы производственной безопасности. Правовые и нормативно-методические документы по безопасности труда. Система государственных стандартов «Охрана труда». Структура и описание. Производственная среда. Классификация вредных и опасных производственных факторов в соответствии с ГОСТом 12.0.003-74. ПДУ вредного или опасного производственного фактора. Категории работ по интенсивности энергозатрат в соответствии с Р 2.2.2006–05. Динамический стереотип как фактор, определяющий функциональные возможности организма. Работоспособность. Определение физической работоспособности при помощи теста PWC170 (Physical working capacity). Общая физическая работоспособность. Относительная работоспособность. Оценка фактического состояния условий труда и классификация условий труда по степени вредности (Р 2.2.2006–05). Динамические и статические нагрузки. Методика расчета. Физиологические изменения в организме при физической и умственной нагрузке. Производственный травматизм. Причины производственного травматизма. Профессиональные заболевания. Острые и хронические профзаболевания, их характеристика и примеры. Аттестация рабочих мест по условиям труда. Рабочая зона. Рабочее место. Условия труда. Тяжесть труда. Напряжённость труда. Методика расчета.</p> <p>Опасные и вредные факторы производственной среды. АПФД. Общая характеристика и классификация АПФД. Аэрозоли дезинтеграции. Аэрозоли конденсации. Действие пыли на организм человека (классификация). Фиброгенность</p>



	<p>пыли. Нормирование и оценка степени воздействия АПФД. Классификация условий труда при профессиональном контакте с АПФД в соответствии с Р 2.2.2006-05. Принцип защиты временем при воздействии АПФД. Расчет допустимого стажа работы. Наиболее вредные характеристики пыли. Воздействие пыли на различные органы и ткани человека. Пневмокониозы. Токсико-пылевой бронхит. Бронхиальная астма. Профилактика пылевых заболеваний. Лечебно-профилактические мероприятия. Санитарно-технические мероприятия. СИЗ.</p> <p>УФ-излучение. Характеристика, классификация. Гигиеническое нормирование УФ в соответствии с СН № 4557-88 и МУ № 5046-89. Классификация условий труда по Р 2.2.2006-05. Биологическая оценка ультрафиолетового облучения. Бактерицидный и эритемный поток УФ. Виды доз облученности. Пороговая доза эритемной облученности: разовая и суточная. Биодоза. Производственные источники УФ. Биологическое действие УФ. Профилактические и защитные меры. СИЗ.</p> <p>ИК-излучение. Характеристика, классификация. Биологическое действие. Основой закон термодинамики и расчет радиационных потерь организма. Расчет теплового облучения работающего. Гигиеническое нормирование ИК в соответствии с СанПиН 2.2.4.548-96. Категории работ (классификация по энергозатратам). Классификация условий труда по Р 2.2.2006 – 05. Определение ТНС-индекса и классы условий труда по этому показателю. Принцип защиты временем и нормирование температуры воздуха на рабочем месте выше или ниже допустимых величин. Нормирование перепадов температур на рабочих местах в зависимости от категорий. СИЗ.</p> <p>Свет. Основные светотехнические характеристики и гигиенические требования по освещенности к рабочему месту. Нормирование освещенности по СНиП 23-05-95 и СанПиН 2.2.1/2.1.1.1278-03. Классификация условий труда по Р 2.2.2006 – 05. Классы условий труда в зависимости от дополнительных параметров световой среды. Разряды зрительных работ. Расчет естественного и искусственного освещения (метод светового потока). Основные зрительные функции. Механизм образования близорукости. Профилактика миопии.</p> <p>Действие электрического тока на организм человека. Классификация видов тока по действию на человека. Факторы, влияющие на исход поражения электрическим током. Анализ опасности поражения электрическим током в различных электрических сетях (задание). Критерии электробезопасности и нормативные документы. Напряжение шага и прикосновения. Средства защиты, применяемые в электроустановках. Зануление и заземление принципиальная разница двух методов. Организация безопасности эксплуатации электроустановок. Оказание первой медицинской помощи при поражении электрическим током.</p>
--	---

		<p>Шум. Гигиеническая классификация шума. Классификация шума по ГОСТ 12.1.029-80 и ГОСТ 12.1.003-83. Основные характеристики звуковых волн. Уровень громкости звука. Гигиеническое нормирование шума по ГОСТ 12.1.003-83 и СН 2.2.4/2.1.8.562-96. Нормирование постоянного и непостоянного шума. Нормирование шума для ориентировочной оценки. Коррекция уровня звукового давления. Доза шума. Оценка источников шума (2 и более) одинаковых и разных по своему уровню. Количественная оценка тяжести и напряженности трудового процесса в зависимости от уровня шума. Классификация условий труда по Р 2.2.2006 – 05. Категории тяжести трудового процесса по СН 2.2.4/2.1.8.562-96. Переход от дБ к разам. Профилактика профзаболеваний. Инфразвук. Гигиеническая классификация и нормирование постоянного и непостоянного инфразвука по СН 2.2.4/2.18.583-96. ПДУ инфразвука. Биологическое действие. Профилактика. Ультразвук. Классификация и гигиеническое нормирование по СанПиН 2.2.4./2.1.8.582-96 и ГОСТ 12.1.001-89. Нормирование контактного ультразвука. Вегетативно-сенсорная полиневропатия. Биологическое действие. Профилактика профессиональных заболеваний. Электромагнитные волны. Источники электромагнитного излучения. Воздействие на организм человека. Нормирование электромагнитных полей. Напряженность ЭП и МП. Тепловой порог. Нормирование и профилактика профзаболеваний. Механические колебания. Виды вибраций и их воздействие на человека. Нормирование вибраций. Вибрационная болезнь. Профилактика.</p> <p>Лазерное излучение. Природа, источники и основные характеристики лазерного излучения, воздействие на организм человека и гигиеническое нормирование. Средства и методы защиты от лазерных излучений. Средства индивидуальной защиты (СИЗ).</p> <p>Безопасность автоматизированных объектов. Системы автоматического контроля. Психологические факторы при работе с информационными системами.</p>
4	<p>Принципы возникновения и классификация ЧС. Оценка, прогноз и мониторинг ЧС в РФ и за рубежом.</p>	<p>Общие сведения о чрезвычайных ситуациях, определение чрезвычайной ситуации, аварии, катастрофы, стихийного бедствия. Понятие аварийной и предаварийной ситуации, экстремальная ситуация, стадии чрезвычайной ситуации, классификация чрезвычайных ситуаций. Государственная концепция обеспечения безопасности в чрезвычайных ситуациях, разработка технических и организационных мероприятий, снижающих вероятность реализации поражающего потенциала современных технических систем. Подготовка объекта и обслуживающего персонала, служб МЧС и населения к действиям в условиях ЧС. Ликвидация последствий чрезвычайных ситуаций: разработка плана ликвидации последствий ЧС, спасательные и другие неотложные работы в очагах поражения: разведка очага поражения, локализация и тушение пожаров, розыск пострадавших, оказание пострадавшим первой помощи,</p>

		<p>санитарная обработка людей и техники, обеззараживание местности, неотложные аварийно-спасательные работы, спасательная техника и ее применение, определение материального ущерба, числа жертв и травм. Обучение персонала объекта и населения действиям в чрезвычайных ситуациях, психологическая подготовка персонала и населения к ЧС, структура МЧС Российской Федерации и их сил быстрого реагирования.</p> <p>Организация систем мониторинга, цели и задачи мониторинга, виды мониторинга, экологический мониторинг, глобальный, национальный, региональный мониторинг. Организация систем мониторинга в России, общегосударственная сеть наблюдения и контроля.</p>
5	<p>ЧС природного и биолого-социального характера. Стихийные бедствия, виды, характеристика, основные повреждающие факторы. Действие человека при данных ЧС.</p>	<p>Классификация ЧС по источнику происхождения и масштабу. Классификация природных опасностей. Геологические. Гидрологические. Метеорологические. Природные пожары. Инфекции.</p> <p>Наводнение, Половодье. Паводок, последствия. Классификация наводнений по признаку причин и по высоте подъема воды, ущерб и площади затопления. Защита и действие населения при угрозе и во время наводнения. Действия человека, оказавшегося в воде.</p> <p>Ураганы, бури, смерчи, их происхождение и последствия. Меры по обеспечению безопасности населения. Шкала Бофорта. Шкала перевода из баллов в м/с.</p> <p>Землетрясение. Основные параметры землетрясений, их последствия. Очаг, гипоцентр, эпицентр, эпицентральная зона (плейстосейстовая область). Изосейсты. Характеристики землетрясений: Энергия (E), магнитуда (M), интенсивность (I), глубина гипоцентра (h). Шкала Рихтера. Шкала силы (интенсивности) землетрясений (Шкала MSK -64). Сейсмограммы. Фазы землетрясения, их отличия. Форшоки. Афтершоки. Правила безопасного поведения во время землетрясения.</p> <p>Обвалы, оползни и сели, их происхождение, последствия и предотвращение данных событий. Классификация и профилактические мероприятия. Действия населения при угрозе схода оползней, селей и обвалов.</p> <p>Лесные и торфяные пожары, их последствия и предотвращение. Классификация пожаров. Меры безопасности в зоне лесных и торфяных пожаров.</p> <p>Извержение вулканов. Классификация и основные поражающие факторы. Снежные лавины. Классификация. Действие человека при данных стихийных бедствиях.</p> <p>ЧС биолого-социального характера. Инфекционный процесс. Источник возбудителя инфекции. Эпидемический процесс. Эпидемический очаг инфекции. Эпидемия, пандемия. Старые. Новые и возвращающиеся инфекции, примеры. Механизм, факторы и основные пути передачи и проникновения возбудителя инфекции. Формы взаимодействия инфекционного агента с макроорганизмом. Острые и хронические формы. Реинфекция. Носительство инфекции.</p>

		<p>Субклиническая форма. Латентная форма. Медленная инфекция. Важнейшие свойства микроорганизмов, способных вызывать инфекционный процесс. Патогенность. Вирулентность. Адгезивность. Инвазивность. Токсигенность. Экзотоксины. Эндотоксины. Естественная классификация инфекционных болезней. Антропонозы и Зоонозы. Восприимчивый организм. Виды иммунитета. Естественный (специфический и неспецифический) и приобретенный. Иммунизация населения. Виды искусственного иммунитета.</p>
6	<p>ЧС техногенного характера. Аварии, взрывы, пожары, и др. Основные повреждающие факторы. Действие человека при данных ЧС.</p>	<p>ЧС техногенного характера. Классификация. Аварии и катастрофы. Причины возникновения пожара в жилых и общественных зданиях. Меры пожарной безопасности в быту. Пожары и взрывы, их причины и возможные последствия. Горение. Возгорание. Воспламенение. Концентрационные пределы. Методы тушения пожаров. Огнегасительные вещества. Средства пожаротушения. Первичные, стационарные и передвижные. Зоны действия взрыва. Причины взрывов. Действие взрыва на человека (действие ударной волны). Правила безопасного поведения при пожаре и угрозе взрыва.</p> <p>ХОО. Аварии на ХОО. АХОВ. Физико-химические свойства АХОВ влияющие на характер поражения. Поражающее действие АХОВ и пути проникновения в организм. Классификация. Характеристики действия АХОВ: токсичность, дозы, токсодозы, концентрации. Клиническая классификация АХОВ. Развитие аварии при хранении АХОВ под давлением в виде жидкости. Зона химического заражения. Очаги поражения. Продолжительность заражения. Источники опасности при авариях на ХОО. Химическая обстановка и ее оценка. Задание метеоусловий. Количество АХОВ, обусловившее ЧС. Эквивалентное количество АХОВ. Коэффициенты, используемые при расчете эквивалентного количества АХОВ. Определение эквивалентного количества вещества в первичном облаке. Определение эквивалентного количества вещества во вторичном облаке и времени испарения. Расчет глубины зоны заражения при аварии на ХОО. Определение площади зоны заражения. Определение времени подхода зараженного воздуха к заданному объекту. Определение продолжительности заражения. Защитные мероприятия на химически опасных объектах. Средства индивидуальной защиты. Способы защиты от АХОВ. Медицинская помощь пострадавшим при авариях на ХОО. Свойства аммиака и хлора, учитываемые при оказании первой помощи. Способы и средства ликвидации последствий аварий на ХОО.</p> <p>Радиационная безопасность. Виды и основная характеристика ионизирующих излучений. Корпускулярное и электромагнитное излучение. Источники радиационной опасности, естественные и искусственные. Радиоактивный распад. Изотопы. Радионуклиды. Период полураспада. Эффективный период полураспада. Характеристики радиационного излучения. Активность радионуклидов, виды</p>

		<p>активности. Доза излучения. Виды доз. Общая характеристика. Мощность доз. Коллективная эффективная эквивалентная доза. Полная коллективная эффективная эквивалентная доза. Понятие «уровень радиации» и «уровень (плотность) загрязнения» радионуклидом. НРБ-99. Категории облучаемых лиц. Нормирование радиационной безопасности в случае радиационной аварии. Пределы доз (ПД). Гигиеническая оценка и классификация условий труда при работе с источниками ионизирующего излучения. Максимальные потенциальные эффективные и эквивалентные дозы, их МПД. Допустимая мощность годовой потенциальной дозы (ДМПД). Классификация условий труда по Р 2.2.2006 – 05. Радиационная защита. РОО и зоны безопасности. Международная шкала тяжести событий на АС. Аварии на РОО. Классификация аварий. Радиационная опасность аварии. Состав выброса и воздействие излучений по стадиям аварии (стадии РА). Состав защитных мероприятий при авариях на РОО. Заблаговременные и оперативные мероприятия РЗ. Зонирование территории при авариях на РОО. ЗРА и ЗРК. Типовые режимы радиационной защиты при авариях на АС. Зона радиационного загрязнения на ранней и промежуточной стадиях аварии (ЗРА). Зонирование внутри зоны отселения по степеням фактического загрязнения местности. Зонирование на восстановительной стадии аварии РОО. ЗРА и ЗРК. Зонирование ЗРА. Вмешательство и его принципы. Классификация противорадиационных укрытий. Классификация радиопротекторов. Типовые режимы радиационной защиты при авариях АЭС. Эвакуация населения, ее предназначение, порядок проведения мероприятий при эвакуации.</p>
7	<p>ЧС военного времени. Оружие массового поражения. Современная классификация. Действие населения при применении ОМП.</p>	<p>Чрезвычайные ситуации военного времени. Ядерное оружие, его поражающие факторы, зоны разрушения, степени разрушения зданий, сооружений, технических и транспортных средств. Возникновение и развитие пожаров в городах и на объектах экономики. Зоны радиоактивного заражения при наземных ядерных взрывах, воздействие радиации и электромагнитного импульса на технические средства. Возможные поражения людей при ядерном взрыве. Планируемые спасательные и другие неотложные работы в зонах очага ядерного поражения. Химическое оружие. Классификация и токсикологические характеристики отравляющих веществ. Зоны заражения и очаги поражения. Обычные средства поражения, их характеристики, профилактика последствий применения обычных средств поражения. Биологическое оружие. Основные характеристики и защита населения при использовании данного типа оружия МП.</p>
8	<p>Защита населения в чрезвычайных ситуациях. Единая</p>	<p>Задачи. ГО РФ и различных государств. МЧС РФ. Эвакуация. Особенности, задачи. Единая государственная система предупреждения и ликвидации чрезвычайных ситуаций (РСЧС): задачи и структура. Территориальные подсистемы РСЧС.</p>

	государственная система предупреждения и ликвидации чрезвычайных ситуациях (РСЧС). Структура.	Функциональные подсистемы РСЧС. Уровни управления и состав органов по уровням. Координирующие органы, органы управления по делам ГО и ЧС, органы повседневного управления. Гражданская оборона, ее место в системе общегосударственных мероприятий гражданской защиты. Структура ГО в РФ. Задачи ГО, руководство ГО, органы управления ГО, силы ГО, гражданские организации ГО. Структура ГО на промышленном объекте. Планирование мероприятий по гражданской обороне на объектах. Организация защиты в мирное и военное время, способы защиты, защитные сооружения, их классификация. Оборудование убежищ. Быстровозводимые убежища. Простейшие укрытия. Противорадиационные укрытия. Укрытие в приспособленных и специальных сооружениях. Организация укрытия населения в чрезвычайных ситуациях. Особенности и организация эвакуации из зон чрезвычайных ситуаций. Мероприятия медицинской защиты. Средства индивидуальной защиты и порядок их использования.
9	Управление безопасностью жизнедеятельности. Нормативно-техническая документация.	Вопросы безопасности жизнедеятельности в законах и подзаконных актах. Охрана окружающей среды. Нормативно-техническая документация по охране окружающей среды. Международное сотрудничество по охране окружающей среды. Мониторинг окружающей среды в РФ и за рубежом. Правила контроля состояния окружающей среды. Законодательство о труде. Законодательные акты директивных органов. Подзаконные акты по охране труда. Чрезвычайные ситуации в законах и подзаконных актах. Государственное управление в чрезвычайных ситуациях.
10	Безопасность на транспорте.	Федеральный закон от 10.12.1995 N 196-ФЗ О безопасности дорожного движения. Обучение правилам безопасного поведения на автомобильных дорогах. Классификация видов опасностей на транспорте (наземный, железнодорожный, водный, воздушный транспорт). Причины опасных ситуаций на транспорте. Правила дорожного движения для: пешехода, пассажира, велосипедиста. Распознавание ситуаций криминогенного характера, ситуаций угрозы террористического акта на транспорте. Предупреждение возникновения сложных и опасных ситуаций. Оказание первой помощи (элементы первой помощи) при неотложных состояниях. Вызов экстренной службы. Помощь при дорожно-транспортном происшествии. Назначение правил дорожного движения, история их возникновения и развития. Общие правила движения пешеходов. Правило движения Юлия Цезаря в древнем Риме. Первые правила в России. Первые автомобильные правила во Франции. Международная конвенция по дорожному движению. Первые советские правила дорожного движения. Единые правила дорожного движения на территории СССР. Правила дорожного движения РФ. Ответственность за несоблюдение правил движения. ГИБДД — гарант обеспечения порядка и бесперебойного движения транспорта и пешеходов. Порядок движения пешеходов по улицам и

дорогам. Организация движения организованных пеших колонн. Правила перехода улиц и дорог. Организация движения групп детей.

Элементы улиц и дорог. Перекрестки и их виды. Правила пользования общественным транспортом. Правила перевозки детей на общественном и личном транспорте. Перевозка детей на грузовом транспорте. Посадка и высадка детей, поведение в транспортном средстве. Где запрещается перевозить детей?

Способы регулирования дорожного движения. Назначение сигналов светофора для регулирования движения пешеходов и транспорта. Регулировщик — основной способ регулирования при заторах и неисправностях светофора. Дорожные знаки как один из способов регулирования дорожного движения. Дорожная разметка и ее характеристики. Виды дорожной разметки и ее назначение для регулирования движения транспорта и пешеходов. Горизонтальная разметка. Вертикальная разметка.

Тормозной и остановочный путь автомобиля. Время реакции водителя, время реакции тормозов. Формула остановочного и тормозного пути. Зависимость тормозного и остановочного пути от состояния покрытия, тормозных систем, скорости движения и массы транспортного средства. Виды светофоров. Транспортные светофоры. Пешеходные светофоры. Порядок перехода и проезда улиц и дорог по сигналам транспортного и пешеходного светофоров.

Назначение и виды транспортных средств. Механические и немеханические транспортные средства. Механические транспортные средства в экономике страны. Полуприцепы, прицепы и гужевые повозки. Велосипед и мопед. Специальный транспорт и особенности его движения. Применение специальных сигналов на транспортных средствах. Предупредительные сигналы, подаваемые водителями световыми приборами и рукой. Действия очевидцев дорожно-транспортных происшествий.

Назначение и группы дорожных знаков. Предупреждающие знаки и их роль в регулировании движения транспорта и пешеходов, значение знаков приоритета. Запрещающие знаки.

Предписывающие знаки и их характеристика. Информационно-указательные знаки и знаки сервиса. Предназначение знаков дополнительной информации (табличек). Причины дорожно-транспортных происшествий.

Дорожно-транспортные происшествия: по вине пешеходов, водителей, велосипедистов, состояния дороги и погодных условий. Мероприятия, проводимые по их устранению. Назначение номерных, опознавательных и предупредительных знаков и надписей на транспортных средствах. Меры ответственности пешеходов и водителей за нарушение ПДД.

Правила движения для велосипедиста, мотоциклиста. Обязанности водителя. Дополнительные требования к движению велосипедов, мопедов. Оказание первой помощи при дорожно-транспортных происшествиях. Правила перевозки травмированных.

11	Медико-биологические и психологические основы безопасности жизнедеятельности	Оказание первой медицинской помощи утопающему. Искусственная вентиляция легких. Ушиб. Признаки ушиба. Растяжения. Признаки растяжения. Вывих. Признаки. Перелом. Виды переломов. Признаки. Наиболее частые осложнения переломов. Первая медицинская помощь при растяжениях, переломах и вывихах. Имобилизация и средства её достижения. Оказание первой медицинской помощи при термических и химических ожогах. Классификация ожогов. Оценка площади ожога. Ожоговая болезнь. Стадии. Ожоговый шок. Острая ожоговая токсемия, ожоговая септикотоксемия, реконвалесценция. Первая медицинская помощь при отравлении СДЯВ и ОВ. Классификация. Действие на организм человека. Первая медицинская помощь. Сердечно-сосудистая недостаточность – обморок, коллапс, шок. Оказание первой медицинской и доврачебной помощи. Кома. Первая медицинская и доврачебная помощь. Виды, классификация, диагностика и оказание первой помощи при кровотечениях. Кровопотеря. Наложение жгута. Раны. Правила и приемы наложения повязок. Первая медицинская помощь при отморожении. Физиологические изменения и признаки отморожения. Классификация поражений. Действие электрического тока на человека. Термическое. Электролитическое. Биологическое. Электрический ожог. Классификация и виды ожогов. Электрические знаки. Электрический удар. Классификация. Возможные пути тока через тело человека. Первая медицинская помощь при поражении электрическим током. Первая медицинская помощь при тепловом и солнечном ударах, признаки поражения. Понятие и определения здоровья. Общебиологическое здоровье. Популяционное. Индивидуальное. Факторы, влияющие на здоровье людей. Первичная, вторичная и третичная профилактика нарушений состояния здоровья. Психологическая устойчивость в чрезвычайных ситуациях. Норма психологического здоровья, психология риска, регуляция психологического состояния, психологическое воздействие на людей обстановки чрезвычайной ситуации, идентифицированные личности, психологический портрет, социально-психологические отклонения в чрезвычайных ситуациях, дезадаптированность личности, посттравматические расстройства
----	--	--

## 6. Рекомендуемая тематика учебных занятий в форме контактной работы

Рекомендуемая тематика учебных занятий *лекционного* типа (предусматривающих преимущественную передачу учебной информации преподавателями):

№ п/п	Наименование темы	Тематика самостоятельных работ
1	Тема № 1. Введение. Основные понятия, термины и определения	Методы определения риска. Управление риском. Анализ риска. Качественные методы анализа опасностей и риска. Причинно-следственный анализ.



2	Тема № 2 Безопасность жизнедеятельности и природная среда. Экологические опасности. Классификация. Источники загрязнения среды обитания	Основная характеристика земельных ресурсов. Состав и структура почвы (почвенные фазы и горизонты). Минеральный состав почвы. Гигиеническое и эпидемиологическое значение почвы. Санитарная охрана почвы. Оценочная шкала опасности загрязнения почв. Утилизация твердых и жидких бытовых отходов как экологический пример.
3	Тема № 3. Физиология и безопасность труда, обеспечение комфортных условий жизнедеятельности. Вредные и опасные производственные факторы	Структурно-функциональные системы восприятия и компенсации организмом человека изменений факторов среды обитания. Естественные системы человека для защиты от негативных воздействий. Характеристика нервной системы. Условные и безусловные рефлексы. Анализаторы, их строение, функции. Вегетативная нервная система, роль в защитных реакциях.
4	Тема № 4. Принципы возникновения и классификация ЧС. Оценка, прогноз и мониторинг ЧС в РФ и за рубежом	Организация систем мониторинга, цели и задачи мониторинга, виды мониторинга, экологический мониторинг, глобальный, национальный, региональный мониторинг. Организация систем мониторинга в России, общегосударственная сеть наблюдения и контроля.
5	Тема № 5. ЧС природного и биолого-социального характера. Стихийные бедствия, виды, характеристика, основные повреждающие факторы. Действие человека при данных ЧС	ЧС биолого-социального характера. Инфекционный процесс. Источник возбудителя инфекции. Эпидемический процесс. Эпидемический очаг инфекции. Эпидемия, пандемия. Старые. Новые и возвращающиеся инфекции, примеры. Механизм, факторы и основные пути передачи и проникновения возбудителя инфекции. Формы взаимодействия инфекционного агента с макроорганизмом.
6	Тема № 6. ЧС техногенного характера. Аварии, взрывы, пожары, и др. Основные повреждающие факторы. Действие человека при данных ЧС	ЧС техногенного характера. Классификация. Аварии и катастрофы. Причины возникновения пожара в жилых и общественных зданиях. Меры пожарной безопасности в быту. Пожары и взрывы, их причины и возможные последствия. Горение. Возгорание. Воспламенение. Концентрационные пределы. Методы тушения пожаров.
7	Тема № 7. ЧС военного времени. Оружие массового поражения. Современная классификация. Действие населения при применении ОМП	Биологическое оружие. Основные характеристики и защита населения при использовании данного типа оружия.
8	Тема № 8. Защита населения в чрезвычайных ситуациях. Единая государственная система предупреждения и ликвидации чрезвычайных ситуаций (РСЧС). Структура.	Единая государственная система предупреждения и ликвидации чрезвычайных ситуаций (РСЧС): задачи и структура. Территориальные подсистемы РСЧС. Функциональные подсистемы РСЧС. Уровни управления и состав органов по уровням.

	Задачи. ГО РФ и различных государств. МЧС РФ. Эвакуация. Особенности, задачи	
9	Тема № 9. Управление безопасностью жизнедеятельности. Противодействие терроризму и экстремизму.	Вопросы безопасности жизнедеятельности в законах и подзаконных актах. Охрана окружающей среды. Нормативно-техническая документация по охране окружающей среды. Международное сотрудничество по охране окружающей среды. Мониторинг окружающей среды в РФ и за рубежом. Правила контроля состояния окружающей среды. Законодательство о труде. Противодействие терроризму и экстремизму.
10	Тема № 10. Безопасность на транспорте.	Федеральный закон от 10.12.1995 N 196-ФЗ О безопасности дорожного движения. Обучение правилам безопасного поведения на автомобильных дорогах. Классификация видов опасностей на транспорте (наземный, железнодорожный, водный, воздушный транспорт). Причины опасных ситуаций на транспорте. Правила дорожного движения для: пешехода, пассажира, велосипедиста. Распознавание ситуаций криминогенного характера, ситуаций угрозы террористического акта на транспорте. Предупреждение возникновения сложных и опасных ситуаций. Оказание первой помощи (элементы первой помощи) при неотложных состояниях. Вызов экстренной службы. Помощь при дорожно-транспортном происшествии.
11	Тема № 10. Медико-биологические и психологические основы безопасности жизнедеятельности	Психологическая устойчивость в чрезвычайных ситуациях. Норма психологического здоровья, психология риска, регуляция психологического состояния, психологическое воздействие на людей обстановки чрезвычайной ситуации, идентифицирование личности, психологический портрет, социально-психологические отклонения в чрезвычайных ситуациях, дезадаптированность личности, посттравматические расстройства.

Рекомендуемая тематика *практических* занятий

Чрезвычайные ситуации природного характера	
1	Наводнение. Половодье. Паводок, последствия. Классификация наводнений по признаку причин и по высоте подъема воды, ущерб и площади затопления. Защита и действие населения при угрозе и во время наводнения. Действия человека, оказавшегося в воде.
2	Землетрясения, основные параметры землетрясений, их последствия. Гипоцентр, эпицентр. Магнитуда. Энергия. Интенсивность. Глубина гипоцентра. Шкала MSK-64, шкала Рихтера. Правила безопасного поведения во время землетрясения.

3	Ураганы, бури, смерчи, тайфуны их происхождение и последствия. Меры по обеспечению безопасности населения. Шкала Бофорта. Цунами. Причины возникновения. Характеристика природного явления. Действие человека при данном стихийном бедствии.
4	Извержение вулканов. Снежные лавины. Обвалы, оползни и сели, их происхождение, последствия и предотвращение данных событий. Действия населения.
Чрезвычайные ситуации техногенного характера и защита от них характера	
5	Пожары, их причины и возможные последствия. Основные поражающие факторы. Горение. Возгорание. Воспламенение. Методы тушения пожаров. Классификация средств. Огнегасительные вещества. Средства пожаротушения. Классификация. Первичные, стационарные и передвижные.
6	Меры пожарной безопасности в быту. Поведение человека в данной ситуации. Первая медицинская и доврачебная помощь. Лесные и торфяные пожары, их последствия и предотвращение. Классификация пожаров. Меры безопасности в зоне лесных и торфяных пожаров.
7	Взрывы и их последствия. Зоны действия взрыва. Действие взрыва на человека (действие ударной волны) и здания. Концентрационные пределы. Правила безопасного поведения при угрозе взрыва. Поведение человека в данной ситуации. Первая медицинская и доврачебная помощь.
8	Химически опасные объекты производства, возможные последствия при авариях на химически опасных объектах, правила поведения. Хронические и острые интоксикации. Первая медицинская и доврачебная помощь при отравлении СДЯВ (сильнодействующими ядовитыми веществами) и ОВ (отравляющими веществами). Поведение человека в данной ситуации.
9	Аварии на радиационно-опасных объектах, возможные последствия облучения людей, ОЛБ (острая лучевая болезнь). Профилактика лучевых поражений. Первая медицинская и доврачебная помощь. Виды ионизирующих излучений, их основные характеристики. Правила поведения при радиационных авариях.
10	Транспортные аварии и их последствия. Безопасное поведение человека. Оказание первой медицинской помощи. Действие пассажиров при аварии на железнодорожном транспорте. Аварийные и опасные ситуации в метрополитене. Безопасное поведение человека. Оказание первой медицинской помощи.
11	Опасные и аварийные ситуации на воздушном и водном транспорте. Действие пассажиров. Оказание первой медицинской помощи.
Принципы обеспечения безопасности населения и территорий в ЧС мирного и военного времени	
12	Ядерное оружие, его боевые свойства и поражающие факторы. Классификация поражающих факторов ядерного взрыва и защита от их действия человека. Виды ядерных взрывов. След от радиоактивного облака. Зоны поражения. Средства индивидуальной и коллективной защиты.
13	Химическое оружие. Классификация по характеру токсического действия ОВ. Нервнопаралитические. Кожно-нарывные. Удушающие. Общиядовитые. Психохимические. Раздражающие. Классификация отравляющих веществ в зависимости от характера поражающего действия. Защита. Средства индивидуальной и коллективной защиты.
14	Бактериологическое оружие. Защита от поражающих факторов. Способы применения. Эвакуация населения при ЧС, ее предназначение, порядок проведения мероприятий при эвакуации.

15	Современные и обычные средства поражения и защита от них. Классификация. Осколочные. Фугасные. Кумулятивные. Зажигательные. Объемного взрыва. Высокоточное оружие. Разведывательно-ударные комплексы. Управляемые авиационные бомбы. Средства индивидуальной и коллективной защиты.
16	Организация инженерной защиты населения от поражающих факторов. Виды убежищ. Размещение и правила поведения людей в защитном сооружении. Средства индивидуальной защиты (СИЗ). СИЗ кожи. Медицинские средства индивидуальной защиты. Аптечка индивидуальная АИ-2. Индивидуальные противохимические пакеты. Организация и проведение санитарной обработки людей.
Санитарно-гигиенические и противоэпидемические мероприятия в ЧС	
17	Иммунный статус человека. Органы иммунной системы. Понятия иммунная система и антигены. Вакцины, сыворотки. Иммунодефициты первичные и вторичные. Классификация. ВИЧ-инфекция как модель вторичного иммунодефицита. Профилактика СПИДа. Первая помощь.
18	Заболевания бронхолегочной системы (бронхит, плеврит, пневмония, рак легкого, пневмоторакс, пневмокониозы, эмфизема легких). Наблюдение и уход за больными с заболеваниями органов дыхания.
19	Туберкулез. Классификация. Клиническая характеристика. Вакцина БЦЖ Значение реакции Манту. Наблюдение и уход за больными.
20	Алкоголь и его влияние на физическое и психическое здоровье человека. Профилактика алкогольной зависимости. Курение и его влияние на здоровье курящего и окружающих (пассивное курение). Способы профилактики и отказа от курения.
21	Наркотические вещества и их влияние на физическое и психическое здоровье человека. Профилактика наркотической зависимости.
22	Функциональная анатомия органа зрения. Дальновзоркость и близорукость. Травмы глаза. Первая помощь. Профилактика заболеваний. Функциональная анатомия органа слуха. Основные нарушения. Профилактика.
23	Клинико-эпидемиологическая характеристика группы кишечных инфекций. Холера. Брюшной тиф. Сальмонеллез. Ботулизм. Дизентерия. Полиомиелит. Болезнь Боткина. Профилактика и оказание первой медпомощи.
24	Клинико-эпидемиологическая характеристика группы инфекций дыхательных путей. Грипп. Натуральная оспа. Эпидемический менингит. Эпидемический паротит (свинка). Энцефалиты вирусной этиологии. Профилактика и оказание первой медпомощи.
25	Клинико-эпидемиологическая характеристика группы инфекций дыхательных путей. Воспаление легких (пневмония). Ангина. Скарлатина. Дифтерия. Корь. Коклюш. ОРВИ. Профилактика и оказание первой медпомощи.
26	Клинико-эпидемиологическая характеристика группы кровяных инфекций. Сыпной тиф. Клещевой энцефалит, малярия. Профилактика и оказание первой медпомощи.
27	Детские инфекционные болезни. Корь и краснуха. Профилактика и оказание первой медпомощи. Профилактика и оказание первой медпомощи.
28	Клинико-эпидемиологическая характеристика группы инфекций наружных покровов. Бешенство. Столбняк. Сибирская язва. Ящур. Профилактика и оказание первой медпомощи.
Медицинская характеристика состояний, требующих оказания первой медицинской помощи, и методы оказания первой медицинской помощи	

29	<p>Основные заболевания системы крови (анемия, лейкоз, лимфолейкоз, метгемоглобинемия). Первая помощь.</p> <p>Механизмы системы свертывания крови. Гемофилия. Первая помощь.</p>
30	<p>Раны. Виды ран. Повязка. Перевязка. Правила наложения и перевязки. Первая помощь при кровотечениях. Виды кровотечений. Методы остановки кровотечений. Наложение кровоостанавливающего жгута.</p>
31	<p>Сосудистая недостаточность. Обморок. Коллапс. Кома, виды комы. Атеросклероз. Вегетативно-сосудистая дистония. Артериальная гипертензия. Гипертонический криз. Диагностика. Характеристика и первая медицинская помощь при данных ситуациях.</p>
32	<p>Ишемическая болезнь сердца. Инфаркт миокарда. Стенокардия. Аритмия сердца. Диагностика. Ушибы сердца. Диагностика. Первая помощь. Терминальное состояние. Агония. Клиническая и биологическая смерть.</p>
33	<p>Тепловой удар. Солнечный удар. Термические ожоги и ожоговая болезнь. Первая медицинская и доврачебная помощь.</p>
34	<p>Поражение электрическим током. Первая медицинская и доврачебная помощь. Действие электрического тока на человека. Термическое. Электролитическое. Биологическое. Электрический ожог. Классификация и виды ожогов. Электрические знаки. Электрический удар. Классификация. Возможные пути тока через тело человека. Первая медицинская помощь при поражении электрическим током.</p>
35	<p>Химические ожоги. Отморожение и общее замерзание. Первая медицинская и доврачебная помощь. Укусы ядовитых змей и насекомых. Первая медицинская и доврачебная помощь.</p>
36	<p>Острые и хронические отравления. Принципы оказания первой медицинской помощи при различных отравлениях.</p>
37	<p>Ушибы, растяжения и разрывы мягких тканей, переломы и вывихи. Первая медицинская и доврачебная помощь. Порядок наложения шины. Первая помощь.</p> <p>Инородные предметы в дыхательных путях. Острая дыхательная недостаточность. Наблюдение и уход за больными с заболеваниями органов дыхания. Оказание первой медицинской помощи при утоплении.</p>
38	<p>Понятие шока. Травматический шок. Фазы и степени шока. Первая медицинская и доврачебная помощь. Синдром длительного сдавливания. Клиническая картина. Первая медицинская и доврачебная помощь.</p> <p>Доврачебная реанимационная помощь. Искусственное дыхание. Непрямой массаж сердца. Методика. Прямой массаж сердца.</p>
<p>Чрезвычайные ситуации (ЧС) социального характера</p>	
39	<p>Массовые беспорядки их сущность и характер проявления. Город как среда повышенной опасности. Толпа, виды толпы. Паника. Массовые погромы. Массовые зрелища и праздники. Безопасность в толпе. Процесс воздействия субъекта социальной ЧС на Россию и ее регионы.</p>
40	<p>Чрезвычайные ситуации (ЧС) криминального характера и защита от них. Кража. Мошенничество. Правила поведения в случаях посягательства на жизнь и здоровье (нападение на улице, приставания пьяного, изнасилование, нападение в автомобиле, опасность во время ночной остановки). Предупреждение криминальных посягательств в отношении детей.</p>
41	<p>Необходимая самооборона в криминальных ситуациях (правовые основы самообороны, основные правила самообороны, средства самозащиты и их использование).</p>
<p>Сущность и содержание информационной безопасности</p>	

42	Формы методы и способы обеспечения информационной безопасности. Основы защиты деловой информации и сведений, составляющих государственную и служебную коммерческую тайны. Методы и средства защиты электронной информации. Информационные технологии и здоровье. Сотовая радиотелефонная связь.
Экономическая безопасность социально-экономических систем	
43	Система обеспечения экономической безопасности личности. Государственная стратегия в сфере обеспечения экономической безопасности личности: сущность и комплекс мер по ее обеспечению. Основные направления обеспечения экономической безопасности личности: кредитование физических лиц, инвестирование, страхование человека и имущества, защита авторских прав, защита прав потребителей.
Биологические опасности	
44	Микроорганизмы. Виды патогенных микробов. Рост и размножение микроорганизмов. Бактериологическое нормирование. Грибы, растения и животные, представляющие опасность для человека.
Техногенные опасности	
45	Ионизирующие излучения (ИИ). Физика радиоактивности. Закон радиоактивного распада. Биологическое действие ионизирующих излучений. Дозиметрические величины и единицы их измерений. Источники излучения. Измерение ИИ. Нормирование радиационной безопасности. Защита от излучений.
Экологические опасности	
46	Состояние среды обитания. Критерии оценки качества окружающей среды. Экологическое нормирование. Источники экологических опасностей (тяжелые металлы, пестициды, диоксины, соединения серы, фосфора и азота, фреоны). Воздух как фактор среды обитания. Критерии оценки состояния загрязнения атмосферы. Комплексный индекс загрязнения атмосферы (КИЗА).
47	Вода как фактор среды обитания. Физиологическое и гигиеническое значение воды. Заболевания, связанные с изменением солевого и микроэлементного состояния воды. Вода как путь передачи инфекционных заболеваний. Влияние хозяйственно-бытовой и производственной деятельности человека и свойства природных вод. Показатели качества воды. Нормирование и нормативные акты в области охраны водной среды. Защита воды. Классификация водоемов и ПДК.
48	Государственные и общественные природоохранные организации. Стратегия экологического развития.
49	Почва как фактор среды обитания. Роль почвы в передаче инфекционных заболеваний. Процессы самоочищения почвы. Санитарная охрана почвы.
Органы системы МЧС России в системе органов исполнительной власти	
50	МЧС. Роль, место и задачи «Министерства РФ по делам гражданской обороны, чрезвычайным ситуациям и ликвидации последствий стихийных бедствий» (МЧС) в современных условиях. Общая организация МЧС РФ. Единая государственная система предупреждения и ликвидации чрезвычайных ситуаций (РСЧС). Задачи и структура. Территориальные подсистемы РСЧС, уровни управления и состав органов по уровням. Гражданская оборона (ГО), ее место в системе общегосударственных мероприятий гражданской защиты. Структура, состав и задачи ГО РФ.

Государственная инспекция по маломерным судам (ГИМС). Главные задачи и структура ГИМС.
Государственная противопожарная служба (ГПС). Главные задачи и структура.

На практических занятиях решаются задачи по теме занятия.

Практические занятия проводятся в интерактивной форме или в виде семинаров, где обсуждаются ключевые и наиболее сложные вопросы. Работа на практических занятиях оценивается преподавателем по итогам подготовки и выполнения студентами практических заданий, активности работы в группе и самостоятельной работе.

Пропуск практических занятий предполагает отработку по пропущенным темам (подготовка письменной работы, с ответами на вопросы, выносимые на семинар).

Неотработанный (до начала экзаменационной сессии) пропуск более 50% практических занятий по курсу является основанием для не допуска к итоговой аттестации по дисциплине.

#### Требования к самостоятельной работе обучающихся

Работа с лекционным материалом, предусматривающая проработку конспекта лекций и учебной литературы, по всем темам из п. 6 настоящей рабочей программы.

Руководствуясь положениями статьи 47 и статьи 48 Федерального закона от 29 декабря 2012 г. № 273-ФЗ «Об образовании в Российской Федерации» научно-педагогические работники и иные лица, привлекаемые университетом к реализации данной образовательной программы, пользуются предоставленными академическими правами и свободами в части свободы преподавания, свободы от вмешательства в профессиональную деятельность; свободы выбора и использования педагогически обоснованных форм, средств, методов обучения и воспитания; права на творческую инициативу, разработку и применение авторских программ и методов обучения и воспитания в пределах реализуемой образовательной программы и отдельной дисциплины.

Исходя из рамок, установленных учебным планом по трудоемкости и видам учебной работы по дисциплине, преподаватель самостоятельно выбирает тематику занятий по формам и количеству часов проведения контактной работы: лекции и иные учебные занятия, предусматривающие преимущественную передачу учебной информации преподавателем и (или) занятия семинарского типа (семинары, практические занятия, практикумы), и (или) групповые консультации, и (или) индивидуальную работу обучающихся с преподавателем.

Рекомендуемая тематика занятий максимально полно реализуется в контактной работе с обучающимися очной формы обучения. В случае реализации образовательной программы в заочной / очно-заочной форме трудоемкость дисциплины сохраняется, однако объем учебного материала в значительной части осваивается обучающимися в форме самостоятельной работы. При этом требования к ожидаемым образовательным результатам обучающихся по данной дисциплине не зависят от формы реализации образовательной программы.

### 7. Методические рекомендации по видам занятий

Лекционные занятия.

В ходе лекционных занятий обучающимся рекомендуется выполнять следующие действия. Вести конспектирование учебного материала. Обращать внимание на категории, формулировки, раскрывающие содержание тех или иных явлений и процессов, научные выводы и практические рекомендации по их применению. Задавать преподавателю уточняющие вопросы с целью уяснения теоретических положений, разрешения спорных ситуаций.

Желательно оставить в рабочих конспектах поля, на которых во внеаудиторное время можно сделать пометки из рекомендованной литературы, дополняющие материал прослушанной лекции, а также подчеркивающие особую важность тех или иных теоретических положений.

Практические и семинарские занятия.

На практических и семинарских занятиях в зависимости от темы занятия выполняется поиск информации по решению проблем, практические упражнения, контрольные работы, выработка индивидуальных или групповых решений, итоговое обсуждение с обменом знаниями, участие в круглых столах, разбор конкретных ситуаций, командная работа, представление портфолио и т.п.

Самостоятельная работа.

Самостоятельная работа осуществляется в виде изучения литературы, эмпирических данных по публикациям и конкретным ситуациям из практики, подготовке индивидуальных работ, работа с лекционным материалом, самостоятельное изучение отдельных тем дисциплины; поиск и обзор литературы и электронных источников; чтение и изучение учебника и учебных пособий.

## 8. Фонд оценочных средств

### 8.1. Перечень компетенций с указанием этапов их формирования в процессе освоения образовательной программы в рамках учебной дисциплины

Основными этапами формирования указанных компетенций при изучении обучающимися дисциплины являются последовательное изучение содержательно связанных между собой тем учебных занятий. Изучение каждой темы предполагает овладение обучающимися необходимыми компетенциями. Результат аттестации обучающихся на различных этапах формирования компетенций показывает уровень освоения компетенций.

Контролируемые модули, разделы (темы) дисциплины	Индекс контролируемой компетенции (или её части)	Оценочные средства по этапам формирования компетенций (текущий контроль по дисциплине)
Тема № 1. Введение. Основные понятия, термины и определения	УК.1	Опрос, тестирование.
Тема № 2 Безопасность жизнедеятельности и природная среда. Экологические опасности. Классификация. Источники загрязнения среды обитания	УК.1	Опрос, тестирование
Тема № 3. Физиология и безопасность труда, обеспечение комфортных условий жизнедеятельности. Вредные и опасные произв. факторы	УК.1	Опрос, тестирование
Тема № 4. Принципы возникновения и классификация ЧС. Оценка, прогноз и мониторинг ЧС в РФ и за рубежом	УК.1	Опрос, тестирование, реферат
Тема № 5. ЧС природного и биолого-социального характера. Стихийные бедствия, виды, характеристика,	УК.1	Опрос, тестирование, защита реферата.



основные повреждающие факторы. Действие человека при данных ЧС		
Тема № 6. ЧС техногенного характера. Аварии, взрывы, пожары, и др. Основные повреждающие факторы. Действие человека при данных ЧС	УК.1	Опрос, тестирование, защита реферата.
Тема № 7. ЧС военного времени. Оружие массового поражения. Современная классификация. Действие населения при применении ОМП	УК.1	Опрос, тестирование, защита реферата.
Тема № 8. Защита населения в чрезвычайных ситуациях. Единая государственная система предупреждения и ликвидации чрезвычайных ситуациях (РСЧС). Структура. Задачи. ГО РФ и различных государств. МЧС РФ. Эвакуация. Особенности, задачи	УК.1	Опрос, тестирование, защита реферата.
Тема № 9. Управление безопасностью жизнедеятельности. Противодействие терроризму и экстремизму.	УК.1	Опрос, тестирование, защита реферата.
Тема № 10. Безопасность на транспорте.	УК.1	Опрос, тестирование, защита реферата.
Тема № 11. Медико-биологические и психологические основы безопасности жизнедеятельности	УК.1	Опрос, тестирование, защита реферата.

## 8.2. Типовые контрольные задания или иные материалы, необходимые для оценки знаний, умений и навыков и (или) опыта деятельности процессе текущего контроля

### Примеры тестовых задания для самоконтроля

*Целью тестирования* является закрепление, углубление и систематизация знаний студентов, полученных на лекциях и в процессе самостоятельной работы; проведение тестирования позволяет ускорить контроль за усвоением знаний и объективизировать процедуру оценки знаний студента.

#### *Тема № 1. Введение. Основные понятия, термины и определения*

1. Интегральным показателем безопасности жизнедеятельности является...
  - 1) смертность людей;
  - 2) продолжительность жизни человека;
  - 3) уровень жизни человека;
  - 4) здоровье людей.
2. Безопасность - это
  - 1) состояние деятельности, при котором с определённой вероятностью исключено проявление опасности;
  - 2) присутствие чрезмерной опасности;
  - 3) защищённость человека от социальных опасностей;
  - 4) отсутствие военных действий.

#### *Тема № 2 Безопасность жизнедеятельности и природная среда. Экологические*

### **опасности. Классификация. Источники загрязнения среды обитания**

1. Потенциальной опасностью называется возможность воздействия на человека \_\_\_\_\_ факторов.

- 1) личностных
- 2) производственных
- 3) неблагоприятных или несовместимых с жизнью
- 4) социальных

2. К непрогнозируемым внезапным относятся чрезвычайные ситуации \_\_\_\_\_ характера.

- 1) политического;
- 2) природного, техногенного;
- 3) социального, экологического;
- 4) индивидуального.

### **Тема № 3. Физиология и безопасность труда, обеспечение комфортных условий жизнедеятельности. Вредные и опасные произв. факторы**

1. Вредный фактор – это фактор, воздействие которого на человека в определенных условиях вызывает:

- 1) смерть;
- 2) нарушения самочувствия;
- 3) травму;
- 4) снижение работоспособности или заболевание.

2. Вероятность реализации опасностей называется:

- 1) аварией;
- 2) риском;
- 3) катастрофой;
- 4) ущербом.

### **Тема № 4. Принципы возникновения и классификация ЧС. Оценка, прогноз и мониторинг ЧС в РФ и за рубежом**

1. Безопасность жизнедеятельности – это...

- 1) состояние защищённости национальных интересов;
- 2) область научных знаний, изучающая опасности и способы защиты от них человека в любых условиях его обитания;
- 3) этапы развития человека;
- 4) расширения техносферы.

2. Опасность – это..

- 1) любые явления, процессы, объекты, угрожающие жизни и здоровью человека;
- 2) исключение нежелательных последствий;
- 3) неотъемлемая отличительная черта деятельности человека;
- 4) любые явления, вызывающие положительные эмоции.

### **Тема № 5. ЧС природного и биолого-социального характера. Стихийные бедствия, виды, характеристика, основные повреждающие факторы. Действие человека при данных ЧС**

1. Наука, изучающая землетрясения, называется ...

- 1) Топографией;
- 2) Сейсмологией;
- 3) Гидрологией;
- 4) Геологией.

2. Ветер большой разрушительной силы, значительной продолжительности скоростью

32 м/с называется ...

- 1) Ураганом;
- 2) Вихрем;
- 3) Торнадо;
- 4) Смерчем.

**Тема № 6. ЧС техногенного характера. Аварии, взрывы, пожары, и др. Основные повреждающие факторы. Действие человека при данных ЧС**

1. Неконтролируемый, стихийно развивающийся процесс горения, сопровождающийся уничтожением материальных ценностей и создающий опасность для жизни людей, называется

...

- 1) Вспышкой;
  - 2) Возгоранием;
  - 3) Пожаром;
  - 4) Огнем.
2. Вещества и смеси, поражающие высокой температурой, относятся к \_\_\_\_\_ оружию.
- 1) химическому;
  - 2) биологическому;
  - 3) инфразвуковому;
  - 4) зажигательному.

**Тема № 7. ЧС военного времени. Оружие массового поражения. Современная классификация. Действие населения при применении ОМП**

1. В случае возникновения ЧС в школе учитель, в первую очередь, обязан ...

- 1) ожидать дальнейших указаний;
  - 2) эвакуировать учащихся;
  - 3) собрать ценные документы и вещи;
  - 4) укрыться в защитном сооружении.
2. Опасность определенного вида для отдельного индивидуума характеризует риск:
- 1) социальный;
  - 2) инженерный;
  - 3) индивидуальный;
  - 4) модельный.

**Тема № 8. Защита населения в чрезвычайных ситуациях. Единая государственная система предупреждения и ликвидации чрезвычайных ситуаций (РСЧС).**

**Структура. Задачи. ГО РФ и различных государств. МЧС РФ. Эвакуация.**

**Особенности, задачи**

1. Катастрофа – это:
- 1) крупная авария с большим материальным ущербом;
  - 2) авария с материальным ущербом и человеческими жертвами;
  - 3) авария с человеческими жертвами;
  - 4) внезапное событие, которое возникло в результате действий человека или опасного природного явления...
2. В дисциплине «Безопасность жизнедеятельности» важнейшими понятиями являются:
- 1) среда обитания;
  - 2) деятельность;
  - 3) опасность и безопасность;
  - 4) экология.

**Тема № 9. Терроризм как реальная угроза безопасности в современном обществе**

1. Правила поведения, которых следует придерживаться при захвате террористами:
  - 1) выполнять команды террористов, не пытаться встать, покинуть свое место
  - 2) не выполнять команды террористов, пытаться встать, покинуть свое место
  - 3) злить террористов, впадать в истерику, кричать, звать на помощь
2. Совершение действий, создающих опасность гибели людей, причинения значительного имущественного ущерба либо наступления иных общественно опасных последствий, а также угроза совершения указанных действий в тех же целях называется ...
  - 1) терроризмом;
  - 2) бандитизмом;
  - 3) экстремизмом;
  - 4) преступной акцией.

### ***Тема № 10.***

1. Как должен поступить пешеход, стоящий у края проезжей части, при приближении транспортного средства с включенным проблесковым маячком и специальным звуковым сигналом?
  - 1) Как можно скорее перейти проезжую часть.
  - 2) Воздержаться от перехода проезжей части.
  - 3) Действовать по ситуации.
2. Как должны двигаться лица, ведущие мотоцикл, мо-пед или велосипед, за пределами населенного пункта?
  - 1) По краю проезжей части навстречу движению транспортных средств.
  - 2) По краю проезжей части по ходу движения транспортных средств.
  - 3) По тротуару.

### ***Тема № 11. Медико-биологические и психологические основы безопасности жизнедеятельности***

1. Утомление – это...
  - 1) напряжение, связанное с временным снижением работоспособности, вызванное длительной работой;
  - 2) расстройство сенсорной области;
  - 3) Профессиональное заболевание.
2. Здоровье – это...
  - 1) полное физическое, психическое и социальное благополучие, а не только отсутствие болезней или физических дефектов;
  - 2) главная функция живой материи;
  - 3) отражение психических функций человека;
  - 4) наука, изучающая строение тела человека.

## **8.3. Перечень вопросов и заданий для промежуточной аттестации по дисциплине**

### **Вопросы для промежуточного контроля (зачета)**

1. Предмет БЖД. Понятия: интегральный показатель БЖД, техносфера, среда безопасности, вредные и опасные факторы.
2. «Аксиома о потенциальной опасности», концепция приемлемого риска, экстремальная ситуация, безопасность труда.
3. Понятие терминов: техника безопасности, охрана труда, производственная санитария, естественные и антропогенные негативные факторы.

4. Понятия физических, химических, биологических и психофизических опасных и вредных факторов.
5. Принципы нормирования опасных и вредных факторов. Понятия ПДК, ДОК, ПДУ, ОБУВ, ПДВ, ПДС.
6. Биологически активные элементы. Макро-, микро- и следовые элементы. Биогеохимические провинции.
7. Источники антропогенных химических факторов.
8. Пути поступления вредных веществ в организм.
9. Комбинированное действие вредных веществ на организм. Формула А.А. Аверьянова.
10. Источники и уровни различных видов опасностей естественного, антропогенного и техногенного происхождения, их эволюция. Классификация опасностей и негативных факторов; травмирующие и вредные зоны.
11. Вероятность (риск) и уровни воздействия негативных факторов. Критерии безопасности. Интегративный характер безопасности. Опасность и риск. Способы определения степени риска. Индивидуальный риск. Концепция приемлемого риска.
12. Причины техногенных аварий и катастроф. Взрывы, пожары и другие чрезвычайные негативные воздействия на человека и среду обитания.
13. Негативное воздействие вредных веществ на среду обитания. Допустимые уровни воздействия вредных веществ на гидросферу, почву, животных и растительность, конструкционные и строительные материалы.
14. Ядерное оружие, его боевые свойства и поражающие факторы.
15. Химическое оружие. Виды отравляющих веществ. Защита от поражающих факторов.
16. Бактериологическое оружие. Защита от поражающих факторов. Современные обычные средства поражения и защита от них.
17. Ионизирующее излучение и его действие на организм. Лучевая болезнь. Нормы радиационной безопасности. Защита от ионизирующих излучений. Защитные свойства материалов. Радиационный (дозиметрический) контроль, его цели и виды. Дозиметрические приборы, их использование. Определение возможных доз облучения, получаемых людьми за время пребывания на загрязненной местности и при преодолении зон загрязнения; определение допустимого времени пребывания людей в зонах загрязнения.
18. Химически опасные объекты (ХОО), их группы и классы опасности. Основные способы хранения и транспортировки химически опасных веществ. Общие меры профилактики аварий на ХОО. Химический контроль и химическая защита. Способы защиты производственного персонала, населения и территорий от химически опасных веществ. Приборы химического контроля. Средства индивидуальной защиты, медицинские средства защиты.
19. Классификация пожаров и промышленных объектов по пожароопасности. Тушение пожаров, принципы прекращения горения. Огнетушащие вещества, технические средства пожаротушения.
20. Пожаро- и взрывоопасные объекты. Классификация взрывчатых веществ. Газовоздушные и пылевоздушные смеси.
21. Ударная волна и ее параметры. Особенности ее прямого и косвенного воздействия на человека, сооружения, технику, природную среду. Особенности ударной волны ядерного взрыва, при взрыве конденсированных взрывчатых веществ, газовоздушных смесей.
22. Ядерный взрыв. Факторы поражения ядерного взрыва. Защита.
23. Транспортные аварии и их последствия.
24. Гидродинамические аварии и их последствия. Защита и действие населения.
25. Характеристики и области возникновения опасных природных процессов: землетрясений, извержений вулканов, магнитных бурь, циклонов и антициклонов,

тайфунов, смерчей, ураганов, цунами, оползней, селей, обвалов, осыпей, лавин, пыльных бурь, наводнений, лесных и степных пожаров, ураганов и эпидемий, эпизоотий, эпифитотий, массовых распространений вредителей лесного и сельского хозяйства. Особенности процессов развития стихийных явлений, их воздействие на население, объекты экономики и среды обитания.

26. Безопасность жизнедеятельности и окружающая природная среда. Источники загрязнения среды обитания. Источники загрязнения, виды и состав загрязнений, интенсивность их образования в основных технологических процессах современной промышленности

27. Характеристики основных газообразных загрязняющих веществ и механизм их образования - соединения серы, азота, углерода, высокотоксичные соединения; характеристики аэрозольных загрязнений.

28. Антропогенное воздействие на недра и почвы; методы и средства снижения техногенного воздействия на ландшафт и почву; охрана растительных ресурсов; загрязнение окружающей среды при авариях; экологический риск; малоотходные технологии и ресурсосберегающие технологии.

29. Допустимое воздействие вредных факторов на человека и среду обитания. Принципы определения допустимых воздействий вредных факторов.

30. Вредные вещества, классификация, агрегатное состояние, пути поступления в организм человека, распределение и превращение вредного вещества, действие вредных веществ и чувствительность к ним.

31. Хронические отравления, профессиональные и бытовые заболевания при действии токсинов.

32. Механические колебания. Виды вибраций и их воздействие на человека. Нормирование вибраций, вибрационная болезнь.

33. Функциональная анатомия органа зрения. Дальновзоркость и близорукость. Травмы глаза. Первая помощь. Профилактика заболеваний. Освещение. Требования к системам освещения. Естественное и искусственное освещение. Светильники, источники света.

34. Функциональная анатомия органа слуха. Основные нарушения. Профилактика.

35. Акустические колебания. Постоянный и непостоянный шум. Действие шума на человека. Аудиометрия.

36. Инфразвук, возможные уровни. Нормирование акустического воздействия. Профессиональные заболевания. Профилактика.

37. Ультразвук, контактное и акустическое действие ультразвука. Нормирование акустического воздействия.

38. Профессиональные заболевания от воздействия шума, инфразвука и ультразвука. Опасность их совместного воздействия.

39. Электромагнитные поля. Воздействие на человека статических электрических и магнитных полей, электромагнитных полей промышленной частоты, электромагнитных полей радиочастот.

40. Воздействие УКВ и СВЧ излучений на органы зрения, кожный покров, центральную нервную систему, состав крови и состояние эндокринной системы. Воздействие на организм электромагнитного излучения оптического диапазона.

41. Источники негативных факторов бытовой среды.

42. Атмосферное давление и его влияние на организм.

43. Микроклимат и комфортные условия жизнедеятельности. Терморегуляция и теплопродукция.

44. Организация укрытия населения в чрезвычайных ситуациях. Особенности и организация эвакуации из зон чрезвычайных ситуаций.

45. Мероприятия медицинской защиты. Средства индивидуальной защиты и порядок их использования.

46. Оборудование убежищ. Быстровозводимые убежища. Простейшие укрытия. Противорадиационные укрытия. Укрытие в приспособленных и специальных сооружениях.

47. Терроризм как реальная угроза безопасности в современном обществе. Причины терроризма. Социально-психологические характеристики террориста. Борьба с терроризмом. Взрыв как средство террора. Правила поведения для заложников.

48. Иммунный статус человека. Органы иммунной системы. Понятия иммунная система и антигены. Вакцины, сыворотки. Иммунодефициты первичные и вторичные. Классификация. ВИЧ-инфекция как модель вторичного иммунодефицита. Профилактика СПИДа. Первая помощь.

49. Заболевания бронхолегочной системы (бронхит, плеврит, пневмония, рак легкого, пневмоторакс, пневмокониозы, эмфизема легких). Наблюдение и уход за больными с заболеваниями органов дыхания.

50. Туберкулез. Классификация. Клиническая характеристика. Вакцина БЦЖ. Значение реакции Манту. Наблюдение и уход за больными.

51. Алкоголь и его влияние на физическое и психическое здоровье человека. Профилактика алкогольной зависимости.

52. Курение и его влияние на здоровье курящего и окружающих (пассивное курение). Способы профилактики и отказа от курения.

53. Наркотические вещества и их влияние на физическое и психическое здоровье человека. Профилактика наркотической зависимости.

54. Клинико-эпидемиологическая характеристика группы кишечных инфекций. Холера. Брюшной тиф. Сальмонеллез. Ботулизм. Дизентерия. Полиомиелит. Болезнь Боткина. Профилактика и оказание первой медпомощи.

55. Клинико-эпидемиологическая характеристика группы инфекций дыхательных путей. Грипп. Натуральная оспа. Эпидемический менингит. Эпидемический паротит (свинка). Энцефалиты вирусной этиологии. Воспаление легких (пневмония). Ангина. Скарлатина. Дифтерия. Корь. Коклюш. ОРВИ. Профилактика и оказание первой медпомощи.

56. Клинико-эпидемиологическая характеристика группы кровяных инфекций. Сыпной тиф. Клещевой энцефалит, малярия. Профилактика и оказание первой медпомощи.

57. Детские инфекционные болезни. Корь и краснуха. Профилактика и оказание первой медпомощи. Профилактика и оказание первой медпомощи.

58. Клинико-эпидемиологическая характеристика группы инфекций наружных покровов. Бешенство. Столбняк. Сибирская язва. Ящур. Профилактика и оказание первой медпомощи.

59. Основные заболевания системы крови (анемия, лейкоз, лимфолейкоз, метгемоглобинемия). Первая помощь.

60. Механизмы системы свертывания крови. Гемофилия. Первая помощь.

61. Раны. Виды ран. Повязка. Перевязка. Правила наложения и перевязки. Первая помощь при кровотечениях. Виды кровотечений. Методы остановки кровотечений. Наложение кровоостанавливающего жгута.

62. Сосудистая недостаточность. Обморок. Коллапс. Кома, виды комы. Атеросклероз. Вегетативно-сосудистая дистония. Артериальная гипертензия. Гипертонический криз. Диагностика. Понятие шока. Фазы шока. Характеристика и первая медицинская помощь при данных ситуациях.

63. Ишемическая болезнь сердца. Инфаркт миокарда. Стенокардия. Аритмия сердца. Диагностика. Ушибы сердца. Диагностика. Первая помощь. Терминальное состояние. Агония. Клиническая и биологическая смерть.

64. Тепловой удар. Солнечный удар. Термические ожоги и ожоговая болезнь. Первая медицинская и доврачебная помощь.

65. Травматический шок. Фазы и степени шока. Первая медицинская и доврачебная помощь.

66. Синдром длительного сдавливания. Клиническая картина. Первая медицинская и доврачебная помощь.

67. Поражение электрическим током. Электрический удар. Возможные пути тока через тело человека. Первая медицинская и доврачебная помощь. Действие электрического тока на человека. Термическое. Электролитическое. Биологическое. Электрический ожог. Электрические знаки. Первая медицинская помощь при поражении электрическим током.

68. Химические ожоги. Отморожение и общее замерзание. Первая медицинская и доврачебная помощь.

69. Укусы ядовитых змей и насекомых. Первая медицинская и доврачебная помощь.

70. Острые и хронические отравления. Принципы оказания первой медицинской помощи при различных отравлениях.

71. Ушибы, растяжения и разрывы мягких тканей, переломы и вывихи. Первая медицинская и доврачебная помощь. Порядок наложения шины. Первая помощь.

72. Реанимация. Искусственное дыхание. Инородные предметы в дыхательных путях. Острая дыхательная недостаточность. Наблюдение и уход за больными с заболеваниями органов дыхания. Оказание первой медицинской помощи при утоплении.

73. Доврачебная реанимационная помощь. Непрямой массаж сердца. Методика. Прямой массаж сердца.

74. Массовые беспорядки их сущность и характер проявления. Город как среда повышенной опасности. Толпа, виды толпы. Паника. Массовые погромы. Массовые зрелища и праздники. Безопасность в толпе. Процесс воздействия субъекта социальной ЧС на Россию и ее регионы.

75. Чрезвычайные ситуации (ЧС) криминального характера и защита от них. Кража. Мошенничество. Правила поведения в случаях посягательства на жизнь и здоровье (нападение на улице, приставания пьяного, изнасилование, нападение в автомобиле, опасность во время ночной остановки). Предупреждение криминальных посягательств в отношении детей. Необходимая самооборона в криминальных ситуациях (правовые основы самообороны, основные правила самообороны, средства самозащиты и их использование).

76. Сущность и содержание информационной безопасности. Формы методы и способы обеспечения информационной безопасности. Основы защиты деловой информации и сведений, составляющих государственную и служебную коммерческую тайны. Методы и средства защиты электронной информации. Информационные технологии и здоровье. Сотовая радиотелефонная связь.

77. Биологические опасности. Микроорганизмы. Виды патогенных микробов. Рост и размножение микроорганизмов. Бактериологическое нормирование. Грибы, растения и животные, представляющие опасность для человека.

78. Состояние среды обитания. Критерии оценки качества окружающей среды. Экологическое нормирование. Источники экологических опасностей (тяжелые металлы, пестициды, диоксины, соединения серы, фосфора и азота, фреоны). Воздух как фактор среды обитания. Критерии оценки состояния загрязнения атмосферы. Комплексный индекс загрязнения атмосферы (КИЗА).

79. Вода как фактор среды обитания. Физиологическое и гигиеническое значение воды. Заболевания, связанные с изменением солевого и микроэлементного состояния воды. Вода как путь передачи инфекционных заболеваний. Влияние хозяйственно-бытовой и производственной деятельности человека на свойства природных вод. Показатели качества воды. Нормирование и нормативные акты в области охраны водной среды. Защита воды. Классификация водоемов и ПДК.

80. Государственные и общественные природоохранные организации.

#### **8.4. Планируемые уровни сформированности компетенций обучающихся и критерии оценивания**



Уровни	Содержательно е описание уровня	Основные признаки выделения уровня (этапы формирования компетенции, критерии оценки сформированности)	Пятибалльн ая шкала (академичес кая) оценка	Двухбал льная шкала, зачет	БРС, % освоения (рейтинг овая оценка)
Повышенный	Творческая деятельность	<i>Включает нижестоящий уровень.</i> Умение самостоятельно принимать решение, решать проблему/задачу теоретического и прикладного характера на основе изученных методов, приемов, технологий	отлично	зачтено	86-100
Базовый	Применение знаний и умений в более широких контекстах учебной и профессиональ ной деятельности, нежели по образцу с большой степени самостоятельно сти и инициативы	<i>Включает нижестоящий уровень.</i> Способность собирать, систематизировать, анализировать и грамотно использовать информацию из самостоятельно найденных теоретических источников и иллюстрировать ими теоретические положения или обосновывать практику применения	хорошо		71-85
Удовлетворите льный (достаточный)	Репродуктивна я деятельность	Изложение в пределах задач курса теоретически и практически контролируемого материала	удовлетвор ительно		55-70
Недостаточны й	Отсутствие удовлетворительного уровня	признаков	неудовлетво рительно	не зачтено	Менее 55

## 9. Перечень основной и дополнительной учебной литературы, необходимой для освоения дисциплины.

### Основная литература:

1. Халилов, Ш. А. Безопасность жизнедеятельности : учебное пособие / Ш.А. Халилов, А.Н. Маликов, В.П. Гневанов ; под ред. Ш.А. Халилова. — Москва : ФОРУМ : ИНФРА-М,

2022. — 576 с. — (Высшее образование). [Электронный ресурс]. Имеются экземпляры в отделах : ЭБС «Znanium».

2. Сычев, Ю. Н. Безопасность жизнедеятельности : учебное пособие / Ю.Н. Сычев. — Москва : ИНФРА-М, 2022. — 204 с. — (Высшее образование: Бакалавриат). — [Электронный ресурс]. Имеются экземпляры в отделах : ЭБС «Znanium».

#### **Дополнительная литература:**

1. Мельников, В. П. Безопасность жизнедеятельности : учебник / В. П. Мельников. — Москва : КУРС : ИНФРА-М, 2022. — 400 с. - [Электронный ресурс]. Имеются экземпляры в отделах : ЭБС «Znanium».

2. Безопасность жизнедеятельности : учебник для бакалавров / Э. А. Арустамов, А. Е. Волощенко, Н. В. Косолапова [и др.] ; под ред. проф. Э. А. Арустамова. — 22-е изд., перераб. и доп. — Москва : Издательско-торговая корпорация «Дашков и К°», 2020. — 446 с. - [Электронный ресурс]. Имеются экземпляры в отделах : ЭБС «Znanium».

3. Холостова, Е. И. Безопасность жизнедеятельности / Холостова Е.И., Прохорова О.Г. - Москва : Дашков и К, 2017. - 456 с. - ISBN 978-5-394-02026-1. - [Электронный ресурс]. Имеются экземпляры в отделах : ЭБС «Znanium».

#### **10. Перечень ресурсов информационно-телекоммуникационной сети «Интернет», необходимых для освоения дисциплины (модуля).**

- НЭБ Национальная электронная библиотека, диссертации и прочие издания
- eLIBRARY.RU Научная электронная библиотека, книги, статьи, тезисы докладов конференций
- Гребенников Электронная библиотека ИД журналы
- ЭБС Консультант студента
- ПРОСПЕКТ ЭБС
- ЭБС ZNANIUM.COM
- РГБ Информационное обслуживание по МБА
- БЕН РАН
- Электронно-библиотечная система (ЭБС) Кантитана (<https://elib.kantiana.ru/>)
- Электронно-библиотечная система «Университетская библиотека онлайн» <http://www.biblioclub.ru/>

#### **11. Перечень информационных технологий, используемых при осуществлении образовательного процесса по дисциплине.**

Программное обеспечение обучения включает в себя:

- система электронного образовательного контента БФУ им. И. Канта – <https://lms.kantiana.ru/>, обеспечивающую разработку и комплексное использование электронных образовательных ресурсов;
- серверное программное обеспечение, необходимое для функционирования сервера и связи с системой электронного обучения через Интернет;
- установленное на рабочих местах обучающихся соответствующее ПО и антивирусное программное обеспечение.

#### **12. Описание материально-технической базы, необходимой для осуществления образовательного процесса по дисциплине.**

Для проведения занятий лекционного типа, практических и семинарских занятий используются специальные помещения (учебные аудитории), оборудованные техническими средствами обучения – мультимедийной проекционной техникой. Для проведения занятий лекционного типа используются наборы демонстрационного оборудования.

Для проведения групповых и индивидуальных консультаций, текущего контроля и промежуточной аттестации используются специальные помещения (учебные аудитории), оборудованные специализированной мебелью (для обучающихся), меловой / маркерной доской, персональными компьютерами с выходом в сеть «Интернет».

Для организации самостоятельной работы обучающимся предоставляются помещения, оснащенные компьютерной техникой с возможностью подключения к сети «Интернет» и обеспечением доступа в электронную информационно-образовательную среду университета. Для обучения инвалидов и лиц с ограниченными возможностями здоровья университетом могут быть представлены специализированные средства обучения, в том числе технические средства коллективного и индивидуального пользования.

**МИНИСТЕРСТВО НАУКИ И ВЫСШЕГО ОБРАЗОВАНИЯ  
РОССИЙСКОЙ ФЕДЕРАЦИИ**  
федеральное государственное автономное образовательное учреждение высшего  
образования «Балтийский федеральный университет имени Иммануила Канта»  
ОНК «Институт образования и гуманитарных наук»  
Высшая школа лингвистики

**РАБОЧАЯ ПРОГРАММА ДИСЦИПЛИНЫ**

**«Введение в искусственный интеллект»**

**Шифр: 44.03.05**

**Направление подготовки: Педагогическое образование (с двумя профилями  
подготовки)**

**Профиль: Иностранный язык (английский),  
Иностранный язык по выбору  
(немецкий/французский/испанский/китайский/корейский)**

**Квалификация (степень) выпускника: Педагог, учитель английского языка и  
немецкого/французского/испанского/китайского/корейского языка в соответствии с  
выбором**

Калининград  
2024

## Лист согласования

**Составитель:** Савкин Д.А., доцент ОНК «Институт высоких технологий»

Рабочая программа утверждена на заседании Ученого совета ОНК «Институт образования и гуманитарных наук»

Протокол № 8 от «21» февраля 2024 г.

Председатель Ученого совета ОНК  
«Институт образования и гуманитарных наук»

Профессор, д.п.н.

Руководитель образовательных программ

Бударина А.О.

Грищенко Е.Е.

## Содержание

1. Наименование дисциплины «Введение в искусственный интеллект».
2. Перечень планируемых результатов обучения по дисциплине, соотнесенных с планируемыми результатами освоения образовательной программы.
3. Место дисциплины в структуре образовательной программы.
4. Виды учебной работы по дисциплине.
5. Содержание дисциплины, в том числе практической подготовки в рамках дисциплины, структурированное по темам.
6. Перечень учебно-методического обеспечения для самостоятельной работы обучающихся по дисциплине.
7. Методические рекомендации по видам занятий
8. Фонд оценочных средств
  - 8.1. Перечень компетенций с указанием этапов их формирования в процессе освоения образовательной программы в рамках учебной дисциплины
  - 8.2. Типовые контрольные задания или иные материалы, необходимые для оценки знаний, умений и навыков и (или) опыта деятельности в процессе текущего контроля
  - 8.3. Перечень вопросов и заданий для промежуточной аттестации по дисциплине
  - 8.4. Планируемые уровни сформированности компетенций обучающихся и критерии оценивания
9. Перечень основной и дополнительной учебной литературы, необходимой для освоения дисциплины
11. Перечень информационных технологий, используемых при осуществлении образовательного процесса по дисциплине.
12. Описание материально-технической базы, необходимой для осуществления образовательного процесса по дисциплине

## Программа дисциплины «Введение в искусственный интеллект»

Целью дисциплины «Введение в искусственный интеллект» является овладение систематизированными знаниями об основных моделях, методах, средствах и языках, используемых при разработке систем искусственного интеллекта.

### 1.1. Перечень планируемых результатов обучения по дисциплине, соотнесенных с планируемыми результатами освоения образовательной программы

Код компетенции	Результаты освоения образовательной программы (ИДК)	Результаты обучения по дисциплине
ОПК-7 Способен организовать образовательный процесс на основе отбора предметного содержания и с использованием современных методик и технологий развития, обучения, воспитания обучающихся	ОПК-7.1 Демонстрирует знания основ общетеоретических дисциплин в объеме, необходимом для решения педагогических, научно-методических и организационно-управленческих задач ОПК-7.2 Осуществляет организацию образовательного процесса на основе отбора предметного содержания и с использованием современных методик и технологий развития, обучения, воспитания обучающихся	В результате освоения дисциплины обучающийся должен: Знать: – фундаментальные понятия и теории представления и обработки знаний; – теоретические основы проектирования интеллектуальных систем; – основные инструментальные средства искусственного интеллекта; – основные области применения интеллектуальных систем; – современные проблемы искусственного интеллекта и проектирования прикладных интеллектуальных систем. Уметь: – делать правильные выводы из сопоставления результатов теории и практики; – осваивать новые предметные области, теоретические подходы и практические методики; – работать на современном компьютерном оборудовании и с новыми программными системами; – эффективно использовать информационные технологии и компьютерную технику для достижения практически значимых результатов. Владеть: – навыками освоения больших объемов информации,

		<p>представленной в традиционной и электронной форме;</p> <ul style="list-style-type: none"> <li>– навыками самостоятельной работы в лаборатории и Интернете;</li> <li>– культурой постановки и моделирования практически значимых задач;</li> <li>– навыками грамотной обработки результатов компьютерного моделирования и сопоставления их с теоретическими данными;</li> <li>– практикой исследования и решения теоретических и прикладных задач;</li> <li>– навыками теоретического анализа реальных задач, связанных с представлением и обработкой знаний.</li> </ul>
--	--	--

#### **4.2. Место дисциплины в структуре образовательной программы**

Дисциплина «Введение в искусственный интеллект» представляет собой дисциплину обязательной части направления подготовки.

#### **4.3. Виды учебной работы по дисциплине.**

Виды учебной работы по дисциплине зафиксированы учебным планом основной профессиональной образовательной программы по указанному направлению и профилю, выражаются в академических часах. Часы контактной работы и самостоятельной работы обучающегося и часы, отводимые на процедуры контроля, могут различаться в учебных планах ОПОП по формам обучения. Объем контактной работы включает часы контактной аудиторной работы (лекции/практические занятия/ лабораторные работы), контактной внеаудиторной работы (контроль самостоятельной работы), часы контактной работы в период аттестации. Контактная работа, в том числе может проводиться посредством электронной информационно-образовательной среды университета с использованием ресурсов сети Интернет и дистанционных технологий

#### **4.4. Содержание дисциплины, структурированное по темам (разделам)**

Исходя из рамок, установленных учебным планом по трудоемкости и видам учебной работы по дисциплине, преподаватель самостоятельно выбирает тематику занятий по формам и количеству часов проведения контактной работы: лекции и иные учебные занятия, предусматривающие преимущественную передачу учебной информации преподавателем и (или) занятия семинарского типа (семинары, практические занятия, практикумы, лабораторные работы, коллоквиумы и иные аналогичные занятия), и (или) групповые консультации, и (или) индивидуальную работу обучающихся с преподавателем, в том числе индивидуальные консультации (по курсовым работам/проектам – при наличии курсовой работы/проекта по данной дисциплине в учебном плане). Рекомендуемая тематика занятий максимально полно реализуется в контактной работе с обучающимися очной формы обучения. В случае реализации образовательной программы в заочной / очно-заочной форме трудоемкость дисциплины сохраняется, однако объем учебного материала



в значительной части осваивается обучающимися в форме самостоятельной работы. При этом требования к ожидаемым образовательным результатам обучающихся по данной дисциплине не зависят от формы реализации образовательной программы.

№	Наименование раздела	Содержание раздела
1	Интеллектуальные агенты	Рассматривается классификация Питера Норвига и Бертрانا Рассела с 5 видами интеллектуальных агентов от рефлекторных до обучающийся. Рефлекторные агенты наиболее примитивны и включают в себя ряд сенсоров и примитивные правила для обработки данных ситуаций. Агенты основанные на модели включают также модель мира и уже могут предусмотреть правила развития мира. Агенты основанные на цели кроме модели мира включают функциональный блок предсказывающий последствия данного действия. Дополнительно рассматриваются 2 когнитивные архитектуры H-CogAff и "Модель 6" Марвина Мински
2	Машинное обучение и его типы	Рассматриваются три основных типа машинного обучения: с учителем, без учителя, с подкреплением. Рассматриваются примеры алгоритмов. На простых примерах иллюстрируются общие черты и отличие простых алгоритмов принятия решений: decision tree, k-means, nearest neighbor. приводятся примеры их работы на реальных данных.
3	Модели нейронов в нейронных сетях Розенблата и импульсных сетях	Рассматриваются 4 модели нейронов: Розенблата и Макколлока и Питтса на примере современных пром нейронных сетей, так же Ходжкина-Хатгсли и Ижикевича широко используемых в нейросимуляторах. Проводится сравнение и рассматриваются практические вопросы применения в вычислительных задачах. Модель Розенблата основана на модели Макколлока и Питтса где тело нейрона представляет собой интегрирующий сумматор с множеством взвешенных входов. В модели Розенблата приняты как положительные так и отрицательные веса, которые должны представлять ингибирование биологических нейронов
4	Виды нейронных сетей	Рассматриваются архитектуры и алгоритмы работы широко используемых нейронных сетей: LSTM, сверточные сети, перцептрон, НТМ. Простейший случай перцептрон был реализован в 1956 году это сеть прямого распространения где количество входных нейронов равно количеству входов, выходов количеству классов. В простейшей модели используется пороговая функция сигмоида.

#### 4.5. Перечень учебно-методического обеспечения для самостоятельной работы обучающихся по дисциплине

Рекомендуемая тематика учебных занятий в форме контактной работы:

Рекомендуемая тематика учебных занятий *лекционного* типа:

№	Наименование раздела	Тема лекции
1	Интеллектуальные агенты	Лекция 1. Классификация Питера Норвига и Бертрана Рассела с 5 видами интеллектуальных агентов от рефлекторных до обучающийся. Лекция 2. Когнитивные архитектуры H-CogAff и "Модель 6" Марвина Мински
2	Машинное обучение и его типы	Лекция 3. Три основных типа машинного обучения: с учителем, без учителя, с подкреплением. Лекция 4. Общие черты и отличие простых алгоритмов принятия решений: decision tree, k-means, nearest neighbor.
3	Модели нейронов в нейронных сетях Розенблата и импульсных сетях	Лекция 5-6. 4 модели нейронов: Розенблата, Маколлока, Питтса, Ходжкина-Хагсли и Ижикевича.
4	Виды нейронных сетей	Лекция 7-8. Архитектуры и алгоритмы работы широко используемых нейронных сетей: LSTM, сверточные сети, перцептрон, НТМ.

Рекомендуемая тематика *практических* занятий:

№ п/п	Наименование Темы	Содержание темы
1	Основные понятия и определения. Примеры прикладных задач	Признаки, вектора признаков. Объекты, классы. Классификация. Классификатор. Обучение, виды обучения "с учителем" и "без учителя". Разбор примеров прикладных задач.
2	Линейные классификаторы	Разбор примеров и решение задач по темам: линейная модель классификации, метод стохастического градиента, алгоритм Персептрона.
3	Метод опорных векторов	Основы метода опорных векторов. Случай линейно разделимой выборки. Случай линейно неразделимой выборки. Ядра и спрямляющие пространства. Разбор примеров и решение задач.
4	Методы восстановления регрессии	Метод наименьших квадратов. Непараметрическая регрессия: ядерное сглаживание. Линейная регрессия. Метод главных компонент. Разбор примеров и решение задач по этим темам.
5	Искусственные нейронные сети	Проблема полноты. Задача исключаящего "или". Вычислительные возможности двух- и трехслойных сетей. Метод обратного распространения ошибки. Изучение на лабораторном занятии алгоритма постройки нейронных сетей.
6	Выбор признаков и подготовка данных	Влияние выбора набора признаков на результаты классификации. Предварительная обработка данных. Недостающие значения. Выбор признаков на основе проверки гипотез. Выбор подмножества признаков.
7	Контекстно-зависимая классификация	Марковские цепи. Алгоритм Витерби. Скрытые марковские модели. Применение в задачах распознавания голоса. Решение задач по теории марковских моделей в машинном обучении.

На практических занятиях решаются задачи по теме занятия.

## **Требования к самостоятельной работе обучающихся**

1. Работа с лекционным материалом, предусматривающая проработку конспекта лекций и учебной литературы, по всем темам из п. 6 настоящей рабочей программы.
2. Выполнение домашнего задания, предусматривающего решение задач, выполнение упражнений, выдаваемых на практических занятиях, по всем темам из п. 6 настоящей рабочей программы.

Руководствуясь положениями статьи 47 и статьи 48 Федерального закона от 29 декабря 2012 г. № 273-ФЗ «Об образовании в Российской Федерации» научно-педагогические работники и иные лица, привлекаемые университетом к реализации данной образовательной программы, пользуются предоставленными академическими правами и свободами в части свободы преподавания, свободы от вмешательства в профессиональную деятельность; свободы выбора и использования педагогически обоснованных форм, средств, методов обучения и воспитания; права на творческую инициативу, разработку и применение авторских программ и методов обучения и воспитания в пределах реализуемой образовательной программы и отдельной дисциплины.

Исходя из рамок, установленных учебным планом по трудоемкости и видам учебной работы по дисциплине, преподаватель самостоятельно выбирает тематику занятий по формам и количеству часов проведения контактной работы: лекции и иные учебные занятия, предусматривающие преимущественную передачу учебной информации преподавателем и (или) занятия семинарского типа (семинары, практические занятия, практикумы, лабораторные работы, коллоквиумы и иные аналогичные занятия), и (или) групповые консультации, и (или) индивидуальную работу обучающихся с преподавателем, в том числе индивидуальные консультации (по курсовым работам/проектам – при наличии курсовой работы/проекта по данной дисциплине в учебном плане).

Рекомендуемая тематика занятий максимально полно реализуется в контактной работе с обучающимися очной формы обучения. В случае реализации образовательной программы в заочной / очно-заочной форме трудоемкость дисциплины сохраняется, однако объем учебного материала в значительной части осваивается обучающимися в форме самостоятельной работы. При этом требования к ожидаемым образовательным результатам обучающихся по данной дисциплине не зависят от формы реализации образовательной программы.

### **4.6. Методические рекомендации по видам занятий**

**Лекционные занятия.**

В ходе лекционных занятий обучающимся рекомендуется выполнять следующие действия. Вести конспектирование учебного материала. Обращать внимание на категории, формулировки, раскрывающие содержание тех или иных явлений и процессов, научные выводы и практические рекомендации по их применению. Задавать преподавателю уточняющие вопросы с целью уяснения теоретических положений, разрешения спорных ситуаций.

Желательно оставить в рабочих конспектах поля, на которых во внеаудиторное время можно сделать пометки из рекомендованной литературы, дополняющие материал прослушанной лекции, а также подчеркивающие особую важность тех или иных теоретических положений.

**Практические и семинарские занятия.**

На практических и семинарских занятиях в зависимости от темы занятия выполняется поиск информации по решению проблем, практические упражнения, контрольные работы, выработка индивидуальных или групповых решений, итоговое

обсуждение с обменом знаниями, участие в круглых столах, разбор конкретных ситуаций, командная работа, представление портфолио и т.п.

Самостоятельная работа.

Самостоятельная работа осуществляется в виде изучения литературы, эмпирических данных по публикациям и конкретным ситуациям из практики, подготовке индивидуальных работ, работа с лекционным материалом, самостоятельное изучение отдельных тем дисциплины; поиск и обзор литературы и электронных источников; чтение и изучение учебника и учебных пособий.

#### 4.7. Фонд оценочных средств

##### 4.7.1. Перечень компетенций с указанием этапов их формирования в процессе освоения образовательной программы в рамках учебной дисциплины

Основными этапами формирования указанных компетенций при изучении обучающимися дисциплины являются последовательное изучение содержательно связанных между собой тем учебных занятий. Изучение каждой темы предполагает овладение обучающимися необходимыми компетенциями. Результат аттестации обучающихся на различных этапах формирования компетенций показывает уровень освоения компетенций.

Контролируемые разделы (темы) дисциплины	Индекс контролируемой компетенции (или её части)	Оценочные средства по этапам формирования компетенций
		текущий контроль по дисциплине
Интеллектуальные агенты	ОПК-7	Тестирование
Машинное обучение и его типы	ОПК-7	Тестирование
Модели нейронов в нейронных сетях Розенблата и импульсных сетях	ОПК-7	Тестирование
Виды нейронных сетей	ОПК-7	Тестирование

##### 4.7.2. Типовые контрольные задания или иные материалы, необходимые для оценки знаний, умений и навыков и (или) опыта деятельности процессе текущего контроля

1. Какие из этих задач типичны для машинного обучения с учителем?

1. Группировка сообщений от пользователей;
2. Оценка тона комментария: положительный или отрицательный;
3. Группировка изображений по визуальным признакам на размеченных данных;
4. Оценка вероятности, кликнет ли человек на рекламный баннер.

1.  1 и 2
2.  2 и 4
3.  1 и 3

2. Выберите все задачи, которые характерны для обучения без учителя.

1. Прогноз стоимости недвижимости;
2. Предсказание пола автора комментария;

- 3. Рекомендация друзей, контента и пабликов в социальных сетях;
- 4. Сегментация пользователей интернет-магазина по неявным интересам.

- 1.  1 и 3
- 2.  1 и 2
- 3.  3 и 4
- 4.  1 и 4

**3. Вы хотите предсказать суммы, которые клиенты потратят на оплату трафика в разные месяцы, исходя из истории их предыдущего потребления. Это задача:**

- 1.  Регрессии
- 2.  Классификации
- 3.  Классификации и регрессии

**4. В базе данных есть следующие записи: длительность звонков, общее число звонков, общее число переданных сообщений, количество потраченных гигабайтов трафика. Вы хотите предсказывать объем трафика, который потратят клиенты. Что будет объектом модели в этой задаче?**

- 1.  Длительность звонков
- 2.  Общее число звонков
- 3.  Клиент
- 4.  Количество трафика

**5. Вы хотите выявлять клиентов, которые, вероятно, перестанут пользоваться услугами компании в ближайшую неделю. Это задача:**

- 1.  Классификации
- 2.  Регрессии
- 3.  Кластеризации

**6. Что будет объектом в задаче поиска уходящих от компании клиентов?**

- 1.  Уход клиента
- 2.  Количество дней, через которые клиент уйдет
- 3.  Клиент
- 4.  Услуга, от которой отказывается клиент

**7. Что будет целевой переменной (y) в задаче поиска уходящих от компании клиентов?**

- 1.  Уход клиента
- 2.  Количество дней, через которые клиент уйдет
- 3.  Клиент
- 4.  Услуга, от которой отказывается клиент

**8. Какие метрики можно использовать, чтобы оценить, насколько качественно модель решает задачу поиска уходящих клиентов?**

- 1.  Долю правильных ответов, полноту, точность
- 2.  RMSE, MAE, MAPE

3.  Долю правильных ответов, MAPE, MSE

**9. Какой алгоритм не подходит для решения задачи, объекты в которой нужно разделить на классы?**

1.  Случайный лес  
2.  Дерево принятия решений  
3.  Линейная регрессия  
4.  Логистическая регрессия

**10. Оцените метрики и решите, какую модель стоит выбрать для пилотного внедрения.**

	Точность	Полнота	Доля правильных ответов
Логистическая регрессия	0.7	0.78	0.79
Решающее дерево	0.72	0.77	0.78
Случайный лес	0.82	0.79	0.88

1.  Логистическая регрессия  
2.  Решающее дерево  
3.  Случайный лес

**11. Компания запускает пилотный проект, чтобы проверить, помогают ли прогнозы модели лучше находить клиентов, которых можно удержать. Какой способ проверки подойдет:**

1.  Предлагать скидку 15% на услуги, как в компании всегда делали в этих случаях  
2.  Предлагать улучшенный пакет услуг — так делает конкурент, да и вообще, давно хотели такое попробовать

**12. Компания отобрала клиентов, которых модель посчитала уходящими, в тестовую группу, а тех, кого уходящими посчитали маркетологи, — в контрольную. Тестовая группа получила предложение о скидке 15% в четверг вечером, а контрольная — в субботу. Будете ли вы доверять результатам такого эксперимента?**

1.  Да, ведь скидка одинакова  
2.  Нет, ведь они получили предложения в разное время

**13. Как можно бороться с переобучением модели?**

1. С помощью кросс-валидации;  
2. С помощью отложенных выборок;  
3. С помощью A/B-тестирований;  
4. С помощью композиции алгоритмов.

1.  1 и 2  
2.  3 и 4  
3.  1 и 4

4.  2 и 4

**14. Ваши клиенты активно пишут в онлайн-чаты техподдержки по любому поводу. Вы хотите в первую очередь работать с негативом, а значит, вам нужно научиться по тону сообщения отделять жалобы от стандартных вопросов, чтобы жалобы автоматически получали приоритет. Вы решаете делить сообщения на два класса. Дата-сайентист спрашивает, какая метрика будет ключевой?**

**Какую метрику вы выберете с учетом того, что вам важно научиться точно находить жалобы?**

	y = 1 жалоба	y = 0 обычный вопрос
y прогнозное = 1	TP	FP
y прогнозное = 0	FN	TN

1.  Доля правильных ответов  $(TP+TN)/(TP+TN+FN+FP)$
2.  Точность  $TP/(TP+FP)$
3.  Полнота  $TP/(TP+FN)$

**15. Если вы хотите, чтобы каждый объект попал в обучающую выборку и алгоритм стал учитывать его особенности, надо выбрать:**

1.  Метод многих отложенных выборок
2.  Метод кросс-валидации (k-блоки)

**16. К персональным данным относится:**

1.  Только та информация, которая непосредственно указывает физическое лицо
2.  Любая информация, которая прямо либо косвенно может быть соотнесена с физическим лицом
3.  Любая информация, которая прямо либо косвенно может быть соотнесена с физическим или юридическим лицом

**17. Какая информация о пациентах, находящаяся в распоряжении медицинской организации, относится к персональным данным?**

1.  Диагнозы конкретных пациентов
2.  Количество пациентов медицинской организации
3.  Данные из электронной медицинской карты без Ф.И.О.: дата рождения, адрес регистрации и пр.
4.  Динамика роста случаев конкретного заболевания.
1.  2 и 4
2.  1 и 4
3.  1 и 2
4.  1 и 3

#### 4.7.3. Перечень вопросов и заданий для промежуточной аттестации по дисциплине

**Вопросы для промежуточного контроля (зачета)**

1. Преобработка. Масштабирование. Нормировка. Полиномиальные признаки. One-hot encoding.
2. Кластеризация. kMeans, MeanShift, DBSCAN, Affinity Propagation.
3. Смещение и дисперсия (bias and variance). Понятие средней гипотезы.
4. Ансамблевые методы. Soft and Hard Voting. Bagging. Случайные леса. AdaBoost.
5. Типы обучения: с учителем, без учителя, с подкреплением, с частичным участием учителя, активное обучение.
6. Бустинг деревьев решений.
7. Ошибка внутри и вне выборки. Ошибка обобщения. Неравенство Хэффдинга. Валидация и кросс-валидация.
8. Линейная регрессия. Полиномиальная регрессия. Гребневая регрессия.
9. Размерность Вапника-Червоненкиса. Размерность Вапника-Червоненкиса для перцептрона.
10. Логистическая регрессия. Градиентный спуск.
11. Пороговые условия. Эффективность по Парето. Precision-Recall и ROC кривые. AUC.
12. Ансамблевые методы регрессии. RANSAC. Theil-Sen. Huber.
13. Перцептрон. Перцептрон с карманом.
14. Метод опорных векторов. Постановка задачи. Формулировка и решение двойственной задачи. Типы опорных векторов. Ядра.
15. Гипотезы и дихотомии. Функция роста. Точка поломки. Доказательство полиномиальности функции роста в присутствии точки поломки.
16. Деревья решений. Информационный выигрыш, критерий Джини. Регуляризация деревьев. Небрежные решающие деревья.
17. Байесовский классификатор. Типы оценки распределений признаков (Gaussian, Bernoulli, Multinomial). EM алгоритм.
18. Нейронные сети. Перцептрон Розенблатта. Функции активации. Обратное распространение градиента. Softmax.
19. Стохастическая оптимизация. Hill Climb. Отжиг. Генетический алгоритм.
20. Метрические классификаторы. kNN. WkNN. Отбор эталонов. DROP5. Kdtree.

#### 4.7.4. Планируемые уровни сформированности компетенций обучающихся и критерии оценивания

Уровни	Содержательное описание уровня	Основные признаки выделения уровня (этапы формирования компетенции, критерии оценки сформированности)	Пятибалльная шкала (академическая) оценка	Двухбалльная шкала, зачет	БРС, % освоения (рейтинговая оценка)
Повышенный	Творческая деятельность	<i>Включает нижестоящий уровень.</i> Умение самостоятельно принимать решение, решать проблему/задачу теоретического и прикладного характера на основе изученных методов, приемов, технологий	отлично	зачтено	86-100
Базовый	Применение знаний и	<i>Включает нижестоящий уровень.</i>	хорошо		71-85



	умений в более широких контекстах учебной и профессиональной деятельности, нежели по образцу с большей степени самостоятельности и инициативы	Способность собирать, систематизировать, анализировать и грамотно использовать информацию из самостоятельно найденных теоретических источников и иллюстрировать ими теоретические положения или обосновывать практику применения			
Удовлетворительный (достаточный)	Репродуктивная деятельность	Изложение в пределах задач курса теоретически и практически контролируемого материала	удовлетворительно		55-70
Недостаточный	Отсутствие признаков удовлетворительного уровня		неудовлетворительно	не зачтено	Менее 55

#### **4.8. Перечень основной и дополнительной учебной литературы, необходимой для освоения дисциплины.**

##### **Основная литература**

1. Рашка, С. Python и машинное обучение: крайне необходимое пособие по новейшей предсказательной аналитике, обязательное для более глубокого понимания методологии машинного обучения / С. Рашка ; пер. с англ. А.В. Логунова. - Москва : ДМК Пресс, 2017. - 418 с. - ISBN 978-5-97060-409-0. - Текст : электронный. - URL: <https://znanium.com/catalog/product/1027758>.

##### **Дополнительная литература**

1. Коэльо, Луис Педро Построение систем машинного обучения на языке Python / Луис Педро Коэльо, Вилли Ричарт ; пер. с англ. А. А. Слинкина. - 2-е изд. - Москва : ДМК Пресс, 2016. - 302 с. - ISBN 978-5-97060-330-7. - Текст : электронный. - URL: <https://znanium.com/catalog/product/1027824>.

#### **4.9. Перечень ресурсов информационно-телекоммуникационной сети «Интернет», необходимых для освоения дисциплины (модуля).**

- НЭБ Национальная электронная библиотека, диссертации и прочие издания
- eLIBRARY.RU Научная электронная библиотека, книги, статьи, тезисы докладов конференций
- Гребенников Электронная библиотека ИД журналы
- ЭБС ZNANIUM.COM
- РГБ Информационное обслуживание по МБА
- БЕН РАН
- Электронно-библиотечная система (ЭБС) Кантитана (<https://elib.kantiana.ru/>)

#### **4.10. Перечень информационных технологий, используемых при осуществлении образовательного процесса по дисциплине.**

Программное обеспечение обучения включает в себя:

- система электронного образовательного контента БФУ им. И. Канта – [www.lms.kantiana.ru](http://www.lms.kantiana.ru), обеспечивающую разработку и комплексное использование электронных образовательных ресурсов;
- серверное программное обеспечение, необходимое для функционирования сервера и связи с системой электронного обучения через Интернет;
- установленное на рабочих местах студентов соответствующее ПО и антивирусное программное обеспечение.
- GNU C++;
- Python;
- Deductor.

#### **4.11. Описание материально-технической базы, необходимой для осуществления образовательного процесса по дисциплине.**

Для проведения занятий лекционного типа, практических и семинарских занятий используются специальные помещения (учебные аудитории), оборудованные техническими средствами обучения – мультимедийной проекционной техникой. Для проведения занятий лекционного типа используются наборы демонстрационного оборудования.

Для проведения лабораторных работ, (практических занятий – при необходимости) используются специальные помещения (учебные аудитории), оснащенные специализированным лабораторным оборудованием: персональными компьютерами с возможностью выхода в интернет и с установленным программным обеспечением, заявленным в п.11.

Для проведения групповых и индивидуальных консультаций, текущего контроля и промежуточной аттестации используются специальные помещения (учебные аудитории), оборудованные специализированной мебелью (для обучающихся), меловой / маркерной доской.

Для организации самостоятельной работы обучающимся предоставляются помещения, оснащенные компьютерной техникой с возможностью подключения к сети «Интернет» и обеспечением доступа в электронную информационно-образовательную среду университета.

Для обучения инвалидов и лиц с ограниченными возможностями здоровья университетом могут быть представлены специализированные средства обучения, в том числе технические средства коллективного и индивидуального пользования.

**МИНИСТЕРСТВО НАУКИ И ВЫСШЕГО ОБРАЗОВАНИЯ  
РОССИЙСКОЙ ФЕДЕРАЦИИ**  
федеральное государственное автономное образовательное учреждение высшего  
образования «Балтийский федеральный университет имени Иммануила Канта»  
Институт образования и гуманитарных наук  
Высшая школа лингвистики

**РАБОЧАЯ ПРОГРАММА ДИСЦИПЛИНЫ**

**«Древние языки и культуры»**

**Шифр: 44.03.05**

**Направление подготовки:**

**«Педагогическое образование (с двумя профилями подготовки)»**

**Профиль: «Иностранный язык (английский). Иностранный язык по выбору  
(немецкий/французский/испанский/китайский/корейский)**

**Квалификация (степень) выпускника: Педагог, учитель английского языка и  
немецкого/французского/испанского/китайского/корейского языка в соответствии с  
выбором**

Калининград  
2024

## Лист согласования

**Составитель:** Петешова Ольга Викторовна, кандидат филологических наук, доцент ОНК «Институт образования и гуманитарных наук».

Рабочая программа утверждена на заседании Учёного совета ОНК «Институт образования и гуманитарных наук»

Протокол № 8 от «21» февраля 2024 г.

Председатель Ученого совета ОНК «Институт образования и гуманитарных наук»

Д.п.н., профессор  
Руководитель ОПОП ВО

А.О. Бударина  
Е.Е. Грищенко

## Содержание

1. Наименование дисциплины «Древние языки и культуры».
2. Перечень планируемых результатов обучения по дисциплине, соотнесенных с планируемыми результатами освоения образовательной программы.
3. Место дисциплины в структуре образовательной программы.
4. Виды учебной работы по дисциплине.
5. Содержание дисциплины, в том числе практической подготовки в рамках дисциплины, структурированное по темам.
6. Перечень учебно-методического обеспечения для самостоятельной работы обучающихся по дисциплине.
7. Методические рекомендации по видам занятий
8. Фонд оценочных средств
  - 8.1. Перечень компетенций с указанием этапов их формирования в процессе освоения образовательной программы в рамках учебной дисциплины
  - 8.2. Типовые контрольные задания или иные материалы, необходимые для оценки знаний, умений и навыков и (или) опыта деятельности в процессе текущего контроля
  - 8.3. Перечень вопросов и заданий для промежуточной аттестации по дисциплине
  - 8.4. Планируемые уровни сформированности компетенций обучающихся и критерии оценивания
9. Перечень основной и дополнительной учебной литературы, необходимой для освоения дисциплины
10. Перечень ресурсов информационно-телекоммуникационной сети «Интернет», необходимых для освоения дисциплины.
11. Перечень информационных технологий, используемых при осуществлении образовательного процесса по дисциплине.
12. Описание материально-технической базы, необходимой для осуществления образовательного процесса по дисциплине

### 1. Наименование дисциплины: «Древние языки и культуры».

Целью дисциплины является формирование у студентов системы компетенций в области истории и культуры древних языков.

### 2. Перечень планируемых результатов обучения по дисциплине, соотнесенных с планируемыми результатами освоения образовательной программы

Код и содержание компетенции	Результаты освоения образовательной программы (ИДК)	Результаты обучения по дисциплине
ПК-1 Способен осваивать и применять систему лингвистических знаний о закономерностях структурирования и особенностях функционирования иностранных языков в профессиональной деятельности	ПК-1.1 Владеет устойчивыми навыками порождения речи на иностранном языке в устной и письменной формах с учетом фонетической базы языка, его лексико-грамматических особенностей и функционально-стилевой специфики (организации).	<b>Знать:</b> историю и культуру древних предков носителей изучаемого языка, которые оказали влияние на его становление и развитие; <b>Уметь:</b> осуществлять лексико-грамматический анализ и письменный перевод древних текстов в их связи с лингвистическим анализом современных изучаемых германских языков; <b>Владеть:</b> представлениями об устройстве и функционировании готского языка как древнейшего из письменно зафиксированных германских языков.
	ПК-1.2 Реализует умения и навыки адекватного употребления всего арсенала языковых средств в процессе преподавания иностранного языка на разных уровнях образования.	<b>Знать:</b> исторические основы становления языковых средств, используемых в процессе преподавания изучаемого языка; <b>Уметь:</b> сопоставлять древние германские языки с современными германскими языками; <b>Владеть:</b> навыками структурного описания языка.

### 3. Место дисциплины в структуре образовательной программы

Дисциплина «Древние языки и культуры» представляет собой дисциплину части, формируемой участниками образовательных отношений, блока дисциплин подготовки студентов.

### 4. Виды учебной работы по дисциплине.

Виды учебной работы по дисциплине зафиксированы учебным планом основной профессиональной образовательной программы по указанному направлению и профилю, выражаются в академических часах. Часы контактной работы и самостоятельной работы студента и часы, отводимые на процедуры контроля, могут различаться в учебных планах ОПОП по формам обучения. Объем контактной работы включает часы контактной аудиторной работы (лекции/практические занятия/ лабораторные работы), контактной

внеаудиторной работы (контроль самостоятельной работы), часы контактной работы в период аттестации. Контактная работа, в том числе может проводиться посредством электронной информационно-образовательной среды университета с использованием ресурсов сети Интернет и дистанционных технологий

## 5. Содержание дисциплины, структурированное по темам (разделам)

Исходя из рамок, установленных учебным планом по трудоемкости и видам учебной работы по дисциплине, преподаватель самостоятельно выбирает тематику занятий по формам и количеству часов проведения контактной работы: лекции и иные учебные занятия, предусматривающие преимущественную передачу учебной информации преподавателем и (или) занятия семинарского типа (семинары, практические занятия, практикумы, лабораторные работы, коллоквиумы и иные аналогичные занятия), и (или) групповые консультации, и (или) индивидуальную работу обучающихся с преподавателем, в том числе индивидуальные консультации (по курсовым работам/проектам – при наличии курсовой работы/проекта по данной дисциплине в учебном плане). Рекомендуемая тематика занятий максимально полно реализуется в контактной работе со студентами очной формы обучения. В случае реализации образовательной программы в заочной / очно-заочной форме трудоемкость дисциплины сохраняется, однако объем учебного материала в значительной части осваивается студентами в форме самостоятельной работы. При этом требования к ожидаемым образовательным результатам студентов по данной дисциплине не зависят от формы реализации образовательной программы.

№	Наименование раздела	Содержание раздела
	Роль древних языков в дальнейшем языковом развитии языков мира	<p>Понятие родства языков. Языковая семья. Мертвые и живые языки. Научная периодизация древних языков и культур. Методика изучения древних языков. Доказательство материального родства языковых фактов. Внешняя и внутренняя реконструкция. Определение хронологии. Определение ареала языковых явлений.</p> <p>Индоевропейская языковая семья. Германская группа языков. Общеиндоевропейские черты германских языков. Особенности общегерманского языкового ареала. Ударение. Общегерманский вокализм. Общегерманский консонантизм. Первое передвижение согласных. Закон Вернера. Аблаут. Умлаут. Основные черты морфологического строя. Морфологическая структура слова. Склонения имен существительных и имен прилагательных. Степени сравнения имен прилагательных. Морфологическая классификация глаголов. Слабые глаголы как общегерманская инновация.</p>

		<p>Готский язык в германской группе индоевропейской семьи языков. Значение готского языка для германистики. Готские тексты как материал для сравнительно-исторического изучения германских языков.</p>
	<p>Основные этапы истории носителей древних языков</p>	<p>Протоиндоевропейская культура. Распад протоиндоевропейской культуры. Первые сведения о древних германцах. Труды Цезаря, Тацита, Плиния Старшего. Великое переселение народов. Формирование варварских королевств. Классификация древнегерманских племен и языков. Первые сведения о восточногерманских племенах. Готы, бургунды, вандалы. Проблема прародины готов. Миграции готов. Военные столкновения германцев и римлян. Остготское и вестготское королевства. Крымские готы.</p>
	<p>Культура древних германцев и готов</p>	<p>Общественный строй и быт древних германцев. Положение женщины в обществе. Особенности социальной дифференциации. Переход к оседлости. Развитие сельского хозяйства и ремесел. Влияние римской и кельтской культур. Обычай и нравы древних германцев. Культовые обряды. Кровная месть. Культ героев. Языческая религия древних германцев. Связь с протоиндоевропейской культурой. Общегерманский пантеон языческих богов. Древнегерманская религия в отражении современных топонимов. Выдающиеся деятели, представляющие древнегерманскую культуру Теодорих Великий. Расцвет Остготского королевства. Сближение римской и германской культур. Боэций (философия и поэзия в Остготском королевстве). Иордан (историография готов). Вульфила - выдающийся христианский проповедник, создатель готской письменности. Особенности распространения христианства среди готов и других германских народов. Арианство. Перевод библии. Создание готской письменности. Памятники на готском языке: Серебряный кодекс, Каролинский кодекс, Амброзианские</p>



		кодексы, Гиссенский отрывок. Отрывок готского календаря, Алкуинова рукопись, купчие грамоты. Содержательные и языковые особенности готских памятников.
	Фонетическая система готского языка	Фонемный состав готского языка. Готский вокализм в сравнении с общегерманским и индоевропейским. Готское преломление. Консонантизм в готском языке в сравнении с общегерманским и индоевропейским. Система аблаута в готском языке. Ударение в готском языке. Слоговое деление в готском языке. Сравнение готской фонетической системы с фонетическими системами современного немецкого и английского языков. Элементарные навыки чтения древних текстов. Готское письмо и правила чтения. Фонематический алфавит. Особенности готской орфографии. Дифтонги и диграфы. Диакритические знаки.
	Лексическая система готского языка	Индоевропейский пласт лексики в современных немецком и английском языках. Общегерманские этимологические параллели. Общегерманский пласт лексики в современных немецком и английском языках. Структура готского лексикона. Готские заимствования в современных индоевропейских языках.
	Сведения о грамматической системе готского языка в сравнении с современными германскими языками	Морфология. Грамматические категории и система склонения имени существительного: общегерманское наследие и инновации. Склонение и степени сравнения имен прилагательных. Лексико-грамматические группы местоимений: личные, притяжательные, указательные, относительные, вопросительные, неопределенные. Количественные и порядковые числительные. Грамматические категории и система спряжения готского глагола. Синтаксис. Структура простого и сложного предложения. Синтаксические обороты.

## **6. Перечень учебно-методического обеспечения для самостоятельной работы обучающихся по дисциплине**

Рекомендуемая тематика учебных занятий в форме контактной работы:

Рекомендуемая тематика учебных занятий *лекционного* типа (предусматривающих преимущественную передачу учебной информации преподавателями):

*Тема 1. Общеиндоевропейский язык и методика изучения его черт в германских языках.*

*Тема 2. Древние германцы и их язык.*

*Тема 3. Исторические сведения о готах в контексте истории древних германцев.*

*Тема 4. Культура древних германцев и готов.*

*Тема 5. Выдающиеся деятели готской культуры.*

*Тема 6. Письменность древних германцев и готов.*

*Тема 7. Фонетические и лексические особенности готского языка.*

*Тема 8. Роль и место готского языка с точки зрения германистики.*

Рекомендуемая тематика *практических* занятий:

*Тема 1. Правила чтения.*

*Тема 2. Элементарный анализ готских существительных и глаголов.*

*Тема 3. Спряжение сильных глаголов в готском языке.*

*Тема 4. Местоимения в готском языке.*

*Тема 5. Имя прилагательное в готском языке.*

*Тема 6. Дополнения к теории готского глагола.*

*Тема 7. Синтаксис готского языка.*

Требования к самостоятельной работе студентов

*Самостоятельная работа студентов построена с опорой на учебно-методический комплекс, размещенный на портале [lms-3.kantiana.ru](http://lms-3.kantiana.ru). К каждой теме, обозначенной в рабочей программе, подобраны упражнения теоретического и практического характера, глубина проработки которых проверяется на последующих контактных занятиях по учебной дисциплине.*

Руководствуясь положениями статьи 47 и статьи 48 Федерального закона от 29 декабря 2012 г. № 273-ФЗ «Об образовании в Российской Федерации» научно-педагогические работники и иные лица, привлекаемые университетом к реализации данной образовательной программы, пользуются предоставленными академическими правами и свободами в части свободы преподавания, свободы от вмешательства в профессиональную деятельность; свободы выбора и использования педагогически обоснованных форм, средств, методов обучения и воспитания; права на творческую инициативу, разработку и применение авторских программ и методов обучения и воспитания в пределах реализуемой образовательной программы и отдельной дисциплины.

Исходя из рамок, установленных учебным планом по трудоемкости и видам учебной работы по дисциплине, преподаватель самостоятельно выбирает тематику занятий по формам и количеству часов проведения контактной работы: лекции и иные учебные занятия, предусматривающие преимущественную передачу учебной информации преподавателем и (или) занятия семинарского типа (семинары, практические занятия, практикумы, лабораторные работы, коллоквиумы и иные аналогичные занятия), и (или) групповые консультации, и (или) индивидуальную работу обучающихся с преподавателем, в том числе индивидуальные консультации (по курсовым

работам/проектам – при наличии курсовой работы/проекта по данной дисциплине в учебном плане).

Рекомендуемая тематика занятий максимально полно реализуется в контактной работе со студентами очной формы обучения. В случае реализации образовательной программы в заочной / очно-заочной форме трудоемкость дисциплины сохраняется, однако объем учебного материала в значительной части осваивается студентами в форме самостоятельной работы. При этом требования к ожидаемым образовательным результатам студентов по данной дисциплине не зависят от формы реализации образовательной программы.

## **7. Методические рекомендации по видам занятий**

Лекционные занятия.

В ходе лекционных занятий обучающимся рекомендуется выполнять следующие действия. Вести конспектирование учебного материала. Обращать внимание на категории, формулировки, раскрывающие содержание тех или иных явлений и процессов, научные выводы и практические рекомендации по их применению. Задавать преподавателю уточняющие вопросы с целью уяснения теоретических положений, разрешения спорных ситуаций.

Желательно оставить в рабочих конспектах поля, на которых во внеаудиторное время можно сделать пометки из рекомендованной литературы, дополняющие материал прослушанной лекции, а также подчеркивающие особую важность тех или иных теоретических положений.

Практические и семинарские занятия.

На практических и семинарских занятиях в зависимости от темы занятия выполняется поиск информации по решению проблем, практические упражнения, контрольные работы, выработка индивидуальных или групповых решений, итоговое обсуждение с обменом знаниями, участие в круглых столах, разбор конкретных ситуаций, командная работа, представление портфолио и т.п.

Самостоятельная работа.

Самостоятельная работа осуществляется в виде изучения литературы, эмпирических данных по публикациям и конкретным ситуациям из практики, подготовке индивидуальных работ, работа с лекционным материалом, самостоятельное изучение отдельных тем дисциплины; поиск и обзор литературы и электронных источников; чтение и изучение учебника и учебных пособий.

## **8. Фонд оценочных средств**

### **8.1. Перечень компетенций с указанием этапов их формирования в процессе освоения образовательной программы в рамках учебной дисциплины**

Основными этапами формирования указанных компетенций при изучении обучающимися дисциплины являются последовательное изучение содержательно связанных между собой тем учебных занятий. Изучение каждой темы предполагает овладение обучающимися необходимыми компетенциями. Результат аттестации обучающихся на различных этапах формирования компетенций показывает уровень освоения компетенций.

Контролируемые разделы (темы) дисциплины	Индекс контроли-	Оценочные средства по этапам формирования компетенций
--	------------------	---

	руемой компетенции (или её части)	текущий контроль по дисциплине
Роль древних языков в дальнейшем языковом развитии языков мира	ПК-1	Тестирование по теории
Основные этапы истории носителей древних языков	ПК-1	Тестирование по теории
Культура древних германцев и готов	ПК-1	Тестирование по теории
Фонетическая система готского языка	ПК-1	Тестирование по теории
Лексическая система готского языка	ПК-1	Тестирование по теории
Сведения о грамматической системе готского языка в сравнении с современными германскими языками	ПК-1	Тестирование по практике

## 8.2. Типовые контрольные задания или иные материалы, необходимые для оценки знаний, умений и навыков и (или) опыта деятельности в процессе текущего контроля

Основные задания приведены в учебно-методическом комплексе по дисциплине, размещенном в системе *lms-3.kantiana.ru*. Примеры заданий:

### Лекция № 1

#### 1. Дайте краткий ответ на следующие вопросы.

1. Каким языком является готский язык – мёртвым или древним? Почему?
2. Что такое индоевропейская семья языков? Какое место занимают в ней русский и изучаемый Вами языки?
3. Какая из двух теорий распада общеиндоевропейского языка Вам ближе? Почему?
4. Для чего специалисты в области сравнительно-исторического языкознания используют значок \*?
5. Какая из трех точек зрения на происхождение индоевропейцев, как правило, доказывается с привлечением языковых данных?

#### 2. Сократите данный список языковых черт так, чтобы в нем были представлены только характеристики общеиндоевропейского языка.

1. Ударение в словах фиксированное.
2. Имеется гласный [æ].
3. i, u могут быть сонорными согласными.
4. Существуют простые и придыхательные звонкие смычные.
5. Язык является флективным.
6. Основообразующий суффикс утрачивает свое значение.
7. Сочетание любого гласного с сонорным согласным считается дифтонгом.
8. Прилагательные могут склоняться по сильному и слабому типам.
9. Противопоставляются формы глагольного презенса и аориста.
10. Глаголы могут иметь двойственное число.
11. Ряд глаголов образует прошедшее время с помощью дентального суффикса.

## Практическое занятие № 1

1. Отработайте чтение следующих отрывков с соблюдением правил чтения на готском языке.

Текст 1 (от Матфея).

ak ana lukarnastaþin, jah liuteiþ allaim þaim in þamma garda. swa liuhtjai liuhaþ izwar in andwairþja manne, ei gasaihwaína izwara goda waurstwa jah hauhjaina attan izwarana þana in himinam. ni hugjaiþ ei qemjau gatairan witoþ aiþþau praufetuns; ni qam gatairan, ak usfulljan.

Текст 2 (от Луки).

Aiwaggeljo þairh Lukan anastodeiþ. Unte raihtis managai dugunnun meljan insaht bi þos gafullaweisidons in uns waitins, swaswe anafulhun unsis þaiei fram frumistin silbasiunjos jah andbahtos wesun þis waurdis; galeikaida jah mis fram anastodeinai allaim glaggwuba afarlaistjandin gahahjo þus meljan, batista þaiaufeilu.

Текст 3 (от Марка).

Aiwaggeljo þairh Marku anastodeiþ. Anastodeins aiwaggeljons Iesuis Xristaus sunaus gudis. swe gameliþ ist in Esain praufetau: sai, ik insandja aggilu meinana faura þus, saei gamanweiþ wig þeinana faura þus. Stibna wopjandins in auþidai: manweiþ wig frauþins, raihtos waurkeiþ staigos gudis unsaris.

Текст 4 (от Иоанна).

þatei ik wrohidedjau izwis du attin; ist saei wrohida izwis, Moses, du þammei jus weneiþ. jabai allis Mose galaubidedeiþ, gaþau laubidedeiþ mis; bi mik auk jains gamelida. þande nu jainis melam ni galaubeiþ, hvaiwa meinaim waurdam galaubjaiþ?

Текст 5 (от Матфея).

Dalaþ þan atgaggandin imma af fairgunja, laistidedun afar imma iumjons managos. jah sai, manna þrutsfill habands durinnands inwait ina qiþands: frauja, jabai wileis, magt mik gahrainjan. jah ufrakjands handu attaitok imma qiþands: wiljau, wairþ hrains! jah suns hrain warþ þata þrutsfill is.

## Практическое занятие № 2

1. Проанализируйте каждую глагольную форму согласно следующей схеме:

- а. класс глагола;
- б. VCE его грамматические категории;
- в. перевод глагольной формы на русский язык.

1. hafjam
2. wasei
3. gahailniþ
4. blotaiwa
5. waurkjadau!

2. Опираясь на данные любого из двух основных учебников по курсу («Готский язык» М.М. Гухман или «Введение в германскую филологию»):

- определите тип склонения каждого из ниже названных существительных (корневое существительное? существительное с основой на -а, -о, -у, -i, -n, -r, -nd?);

- зная тип склонения и опираясь на соответствующую таблицу из учебника, просклоняйте каждое существительное в единственном и множественном числе.

1. inkunja

2. unhaili
3. nahts
4. sakkus
5. dauhtar

3. Переведите на готский язык следующие глагольные формы прошедшего времени (инфинитив соответствующих сильных глаголов приведен в скобках):

1. ты кланялся (hneiwan)
2. вы двое падали (driusan)
3. я бы выздоровел (ganisan)
4. разве они не помылись? (þwahan +ni)

4. Просклоняйте следующие словосочетания в единственном и множественном числе, учитывая род и тип склонения существительных:

1. unsara stibna
2. mein swein

5. Выполните грамматический анализ имен существительных, притяжательных местоимений и глаголов в следующих предложениях. Переведите предложения на русский язык (полностью).

1. in namin meinamma unhulþons uswairpand.
2. weis afletam þaim skulam unsaraim.
3. du diuzam waih.

### **8.3. Перечень вопросов и заданий для промежуточной аттестации по дисциплине**

Качество изучения дисциплины контролируется на этапах текущего, промежуточного и итогового контроля.

Текущий контроль осуществляется через интерактивные элементы лекций и совместное выполнение упражнений на практических занятиях.

За рубежный контроль преподавателем выставляются две оценки по пятибалльной шкале оценивания. Оценка № 1 соответствует оценке за рубежный тест по лекционному материалу, проводимый в традиционной форме. Эту оценку можно повысить на один балл при условии написания эссе согласно рекомендациям на портале lms-3.kantiana.ru. Оценка № 2 представляет собой среднее арифметическое из оценок, получаемых каждым из студентов на каждом из практических занятий по курсу, причем при выставлении данных оценок первичным является учет самостоятельной работы по темам, содержание которой подробно изложено в учебно-методическом комплексе по курсу. Итоговый контроль предусматривает тестирование по окончании изучения дисциплины, предполагающее грамматический анализ и перевод одного готского предложения на русский язык. При подготовке к аттестации обучающиеся могут получить необходимые консультации у преподавателя. Оценка за итоговый контроль выставляется преподавателем по пятибалльной шкале оценивания.

Итоговая оценка по курсу представляет собой среднее арифметическое из оценок за два рубежных контроля и итоговый контроль. Для получения зачета необходимо получить при подсчете итоговой оценки средний балл от 3,3.

#### **Вопросы для тестирования по лекционному материалу**

1. Индоевропейская семья языков. Место германских языков в индоевропейской семье языков.
2. Современные и древние германские языки.
3. Этапы изучения древних языков.
4. Индоевропейский пранарод. Гипотезы о его прародине.
5. Индоевропейский праязык (особенности ударения, вокализма, консонантизма).
6. Индоевропейский праязык (особенности морфологического строя).
7. Индоевропейский праязык (индоевропейская лексика).
8. Первые сведения о древних германцах (общественный строй, быт, культура, религия).
9. Особенности консонантизма древнегерманского языкового ареала.
10. Первое передвижение согласных. Закон Вернера.
11. Особенности вокализма древнегерманского языкового ареала.
12. Аблаут. Умлаут.
13. Особенности морфологического строя древнегерманского языкового ареала.
14. Общегерманская лексика.
15. Великое переселение народов.
16. Классификация древнегерманских племен и языков.
17. Восточногерманская группа языков.
18. Гипотеза о прародине готов.
19. Исторические сведения о готах до Великого переселения народов.
20. Остготское королевство.
21. Вестготское королевство.
22. Религия готов.
23. Готская письменность. Вклад Вульфилы.
24. Готские письменные памятники.
25. Особенности готской орфографии. Правила чтения.
26. Система фонем готского языка. Гласные. Согласные.
27. Особенности морфологического строя готского языка (имена, глаголы).
28. Значение готского языка для германистики.

### **Образец тестовых заданий**

***Выберите один вариант ответа. Если вариантов ответа после вопроса нет, предполагается краткий ответ студента.***

1. К числу индоевропейских языков не относится:  
а. финский    б. хинди    в. иранский    г. тохарский
2. Был автором теории родословного древа.
3. В общеиндоевропейском языке было ... падежей.  
а. 6    б. 7    в. 8    г. 9
4. В ряду greīran-graīr-grīrim-grīrans наблюдается такое фонетическое явление, как ...  
а. аблаут    б. умлаут    в. преломление    г. сдвиг гласных
5. Труд «Записки о галльской войне» принадлежит ...  
а. Страбону    б. Плинию    в. Цезарю    г. Тациту
6. В ходе первого передвижения согласных индоевропейские p, t, k перешли в германские ...  
а. b d g  
б. v ð γ  
в. f ƀ h  
г. ph th kh

#### 8.4. Планируемые уровни сформированности компетенций обучающихся и критерии оценивания

Уровни	Содержательное описание уровня	Основные признаки выделения уровня (этапы формирования компетенции, критерии оценки сформированности)	Пятибалльная шкала (академическая) оценка	Двухбалльная шкала, зачет	БРС, % освоения (рейтинговая оценка)
Повышенный	Творческая деятельность	<i>Включает нижестоящий уровень.</i> Умение самостоятельно принимать решение, решать проблему/задачу теоретического и прикладного характера на основе изученных методов, приемов, технологий	отлично	зачтено	86-100
Базовый	Применение знаний и умений в более широких контекстах учебной и профессиональной деятельности, нежели по образцу с большей степени самостоятельности и инициативы	<i>Включает нижестоящий уровень.</i> Способность собирать, систематизировать, анализировать и грамотно использовать информацию из самостоятельно найденных теоретических источников и иллюстрировать ими теоретические положения или обосновывать практику применения	хорошо		71-85
Удовлетворительный (достаточный)	Репродуктивная деятельность	Изложение в пределах задач курса теоретически и практически контролируемого материала	удовлетворительно		55-70
Недостаточный	Отсутствие признаков удовлетворительного уровня		неудовлетворительно	не зачтено	Менее 55

#### 9. Перечень основной и дополнительной учебной литературы, необходимой для освоения дисциплины.

##### Основная литература



Дубинин, С. И. Готский язык [Электронный ресурс]: учебное пособие / С. И. Дубинин. – 6-е изд., стер. – Москва: Флинта, 2018. – 145 с. Имеются экземпляры в отделах: ЭБС «Znanium» (1)

### **Дополнительная литература**

Красухин, К. Г. История английского языка и введение в германскую филологию: краткий очерк [Электронный ресурс]: учебно-методическое пособие / К. Г. Красухин. - 3-е изд., стер. - Москва: Флинта, 2019. - 104 с. Имеются экземпляры в отделах: ЭБС «Znanium» (1)

### **10. Перечень ресурсов информационно-телекоммуникационной сети «Интернет», необходимых для освоения дисциплины.**

- НЭБ Национальная электронная библиотека, диссертации и прочие издания
- eLIBRARY.RU Научная электронная библиотека, книги, статьи, тезисы докладов конференций
- Гребенников Электронная библиотека ИД журналы
- ЭБС Консультант студента
- ПРОСПЕКТ ЭБС
- ЭБС ZNANIUM.COM
- РГБ Информационное обслуживание по МБА
- БЕН РАН
- Электронно-библиотечная система (ЭБС) Кантитана (<https://elib.kantiana.ru/>)

### **11. Перечень информационных технологий, используемых при осуществлении образовательного процесса по дисциплине.**

Программное обеспечение обучения включает в себя:

- система электронного образовательного контента БФУ им. И. Канта – [www.lms.kantiana.ru](http://www.lms.kantiana.ru), обеспечивающую разработку и комплексное использование электронных образовательных ресурсов;
- серверное программное обеспечение, необходимое для функционирования сервера и связи с системой электронного обучения через Интернет;
- установленное на рабочих местах студентов ПО: Microsoft Windows 7, Microsoft Office Standart 2010, антивирусное программное обеспечение Kaspersky Endpoint Security.

### **12. Описание материально-технической базы, необходимой для осуществления образовательного процесса по дисциплине.**

Для проведения занятий лекционного типа, практических и семинарских занятий используются специальные помещения (учебные аудитории), оборудованные техническими средствами обучения – мультимедийной проекционной техникой. Для проведения занятий лекционного типа используются наборы демонстрационного оборудования.

Для проведения лабораторных работ, (практических занятий – при необходимости) используются специальные помещения (учебные аудитории), оснащенные специализированным лабораторным оборудованием: персональными компьютерами с возможностью выхода в интернет и с установленным программным обеспечением, заявленным в п.11.

Для проведения групповых и индивидуальных консультаций, текущего контроля и промежуточной аттестации используются специальные помещения (учебные аудитории), оборудованные специализированной мебелью (для обучающихся), меловой / маркерной доской.

Для организации самостоятельной работы обучающимся предоставляются помещения, оснащенные компьютерной техникой с возможностью подключения к сети «Интернет» и обеспечением доступа в электронную информационно-образовательную среду университета.

Для обучения инвалидов и лиц с ограниченными возможностями здоровья университетом могут быть представлены специализированные средства обучения, в том числе технические средства коллективного и индивидуального пользования.

**МИНИСТЕРСТВО НАУКИ И ВЫСШЕГО ОБРАЗОВАНИЯ  
РОССИЙСКОЙ ФЕДЕРАЦИИ**  
федеральное государственное автономное образовательное учреждение высшего  
образования «Балтийский федеральный университет имени Иммануила Канта»  
Высшая школа лингвистики

**РАБОЧАЯ ПРОГРАММА ДИСЦИПЛИНЫ**

**«Инклюзивное образование»**

**Шифр: 44.03.05**

**Направление подготовки: Педагогическое образование (с двумя профилями  
подготовки)**

**Профиль: Иностранный язык (английский),  
Иностранный язык по выбору  
(немецкий/французский/испанский/китайский/корейский)**

**Квалификация (степень) выпускника: Педагог, учитель английского языка и  
немецкого/французского/испанского/китайского/корейского языка в соответствии с  
выбором**

Калининград  
2024

## Лист согласования

**Составитель:** Старовойт Н.В., к.пед.н., доцент

Рабочая программа утверждена на заседании Ученого совета ОНК «Институт образования и гуманитарных наук»

Протокол № 8 от «21» февраля 2024 г.

Председатель Ученого совета ОНК «Институт образования и гуманитарных наук»

Профессор, д.п.н.  
Руководитель образовательных программ

Бударина А.О.  
Грищенко Е.Е.

## Содержание

1. Наименование дисциплины «Инклюзивное образование».
2. Перечень планируемых результатов обучения по дисциплине, соотнесенных с планируемыми результатами освоения образовательной программы.
3. Место дисциплины в структуре образовательной программы.
4. Виды учебной работы по дисциплине.
5. Содержание дисциплины, в том числе практической подготовки в рамках дисциплины, структурированное по темам.
6. Перечень учебно-методического обеспечения для самостоятельной работы обучающихся по дисциплине.
7. Методические рекомендации по видам занятий
8. Фонд оценочных средств
  - 8.1. Перечень компетенций с указанием этапов их формирования в процессе освоения образовательной программы в рамках учебной дисциплины
  - 8.2. Типовые контрольные задания или иные материалы, необходимые для оценки знаний, умений и навыков и (или) опыта деятельности в процессе текущего контроля
  - 8.3. Перечень вопросов и заданий для промежуточной аттестации по дисциплине
  - 8.4. Планируемые уровни сформированности компетенций обучающихся и критерии оценивания
9. Перечень основной и дополнительной учебной литературы, необходимой для освоения дисциплины
11. Перечень информационных технологий, используемых при осуществлении образовательного процесса по дисциплине.
12. Описание материально-технической базы, необходимой для осуществления образовательного процесса по дисциплине

## 1. Наименование дисциплины: «Инклюзивное образование».

**Цель изучения дисциплины:** профессиональная подготовка студента к работе педагога через формирование комплексной интегральной системы знаний об особых образовательных потребностях и специальных условиях для получения образования обучающимися с ограниченными возможностями здоровья, педагогических технологиях инклюзивного образования; формирование практических умений, обеспечивающих индивидуализацию обучения, развития, воспитания обучающихся, в том числе с особыми образовательными потребностями.

## 2. Перечень планируемых результатов обучения по дисциплине, соотнесенных с планируемыми результатами освоения образовательной программы

Код и содержание компетенции	Результаты освоения образовательной программы (ИДК)	Результаты обучения по дисциплине
БК-2 Способность осуществлять образовательную деятельность на основе методологии и технологий инклюзивного образования	БК-2.1 Имеет представление о методологии и технологиях инклюзивного образования БК-2.2 Осуществляет отбор педагогических технологий для реализации деятельности в инклюзивной образовательной среде	Знать: - психические и психофизические особенности обучающихся с условно нормативным уровнем развития и ограниченными возможностями развития; - особые образовательные потребности и специальные образовательные условия для разных групп обучающихся с ОВЗ; Уметь: - создавать воспитательно-образовательную и развивающую среду для обучающихся с ОВЗ и условно нормативным уровнем развития в условиях инклюзивного образования;
БК-4 Способность осуществлять образовательную деятельность с применением современного инструментария педагогической диагностики	БК-4.1 Демонстрирует рациональный выбор инструментария педагогической диагностики в соответствии с профессиональными задачами, возрастными и индивидуальными особенностями обучающихся БК-4.2 Оценивает образовательные результаты обучающихся, применяя современный инструментарий педагогической диагностики	- нормы и специфику игровой, учебной деятельности обучающихся с условно нормативным развитием и с ограниченными возможностями развития. Уметь: - создавать воспитательно-образовательную и развивающую среду для обучающихся с ОВЗ и условно нормативным уровнем развития в условиях инклюзивного образования; - организовывать индивидуальную и групповую деятельность с целью создания условий для их развития, обучения и воспитания.
ОПК-5 Способен использовать психолого-педагогические технологии в профессиональной деятельности, необходимые для индивидуализации обучения, развития, воспитания, в том	ОПК-5.1 Демонстрирует знания об особых образовательных потребностях обучающихся с целью индивидуализации обучения, воспитания и развития ОПК-5.1 Адаптирует применение психолого-педагогических технологий в профессиональной	Владеть: - навыками организации совместной и индивидуальной деятельности обучающихся на основе знания возрастных норм их развития, особых образовательных потребностей, в соответствии с

<p>числе деятельности обучающихся с особыми образовательными потребностями</p>	<p>деятельности, необходимых для индивидуализации обучения, развития, воспитания, в том числе деятельности обучающихся с особыми образовательными потребностями</p>	<p>требованиями федеральных государственных образовательных стандартов Знать: основные педагогические технологии инклюзивного образования. Уметь:</p>
<p>ОПК-6 Способен обеспечить психолого-педагогические условия реализации образовательных программ для сохранения и укрепления психологического и социального здоровья обучающихся</p>	<p>ОПК-6.1 Демонстрирует знания об особых образовательных потребностях обучающихся с целью индивидуализации обучения, воспитания и развития ОПК-6.2 Создает психолого-педагогические условия реализации образовательных программ для сохранения и укрепления психологического и социального здоровья обучающихся</p>	<p>- определять основные формы, методы и технологии, необходимые для индивидуализации обучения, развития, воспитания обучающихся в условиях инклюзивного образования. Владеть: навыками выбора научно-обоснованных методов и технологий обучения, развития, воспитания исходя из уровня развития, особых образовательных потребностей обучающихся</p>
<p>ПК-2 Способен конструировать содержание образования в предметной области соответствующего уровня образования, а также в дополнительном образовании, в соответствии с требованиями федеральных государственных образовательных стандартов, с уровнем развития современной науки и с учетом индивидуальных особенностей обучающихся.</p>	<p>ПК-2.1 Демонстрирует знание требований федеральных государственных образовательных стандартов в соответствии с уровнем образования и с учётом индивидуальных особенностей обучающихся ПК-2.2 Осуществляет отбор и структурирование содержания обучения по предмету в соответствии с компетенциями, определенными в образовательном стандарте, и индивидуальными особенностями обучающихся ПК-2.3 Разрабатывает рабочую программу по предмету на основе примерных основных образовательных программ для реализации образовательного процесса в соответствующей предметной области</p>	

### 3. Место дисциплины в структуре образовательной программы

Дисциплина «**Инклюзивное образование**» представляет собой дисциплину **обязательной** части блока дисциплин подготовки студентов.

#### 4. Виды учебной работы по дисциплине.

Виды учебной работы по дисциплине зафиксированы учебным планом основной профессиональной образовательной программы по указанному направлению и профилю, выражаются в академических часах. Часы контактной работы и самостоятельной работы студента и часы, отводимые на процедуры контроля, могут различаться в учебных планах ОПОП по формам обучения. Объем контактной работы включает часы контактной аудиторной работы (лекции/практические занятия/ лабораторные работы), контактной внеаудиторной работы (контроль самостоятельной работы), часы контактной работы в период аттестации. Контактная работа, в том числе может проводиться посредством электронной информационно-образовательной среды университета с использованием ресурсов сети Интернет и дистанционных технологий

#### 5. Содержание дисциплины, структурированное по темам (разделам)

Исходя из рамок, установленных учебным планом по трудоемкости и видам учебной работы по дисциплине, преподаватель самостоятельно выбирает тематику занятий по формам и количеству часов проведения контактной работы: лекции и иные учебные занятия, предусматривающие преимущественную передачу учебной информации преподавателем и (или) занятия семинарского типа (семинары, практические занятия, практикумы, лабораторные работы, коллоквиумы и иные аналогичные занятия), и (или) групповые консультации, и (или) индивидуальную работу обучающихся с преподавателем, в том числе индивидуальные консультации (по курсовым работам/проектам – при наличии курсовой работы/проекта по данной дисциплине в учебном плане). Рекомендуемая тематика занятий максимально полно реализуется в контактной работе со студентами очной формы обучения. В случае реализации образовательной программы в заочной / очно-заочной форме трудоемкость дисциплины сохраняется, однако объем учебного материала в значительной части осваивается студентами в форме самостоятельной работы. При этом требования к ожидаемым образовательным результатам студентов по данной дисциплине не зависят от формы реализации образовательной программы.

№	Наименование раздела	Содержание раздела
I	Теоретические, нормативно-правовые и этические основы инклюзивного образования	Концепции обучения лиц с ограниченными возможностями здоровья: сегрегация, интеграция, инклюзия. Принципы и ресурсы инклюзивного образования. Показатели инклюзии. Преимущества инклюзивного образования для всех субъектов. Зарубежный опыт инклюзивного образования. Состояние и проблемы инклюзивного обучения в России. Правовое регулирование инклюзивного образования. Конвенция о правах инвалидов – социальный подход к инвалидности. ФГОСЫ и ПРАООП НОО, ООО обучающихся с ОВЗ. Инклюзивное взаимодействие и инклюзивный этикет.



2	Психолого-педагогическое сопровождение инклюзивного образования	Сущностные характеристики психолого-педагогического сопровождения инклюзивного образования: цели, задачи, принципы, этапы. Полисубъектность инклюзивного образования. Задачи сопровождения относительно разных субъектов. Внутреннее и внешнее сопровождение. Междисциплинарная команда специалистов сопровождения. Разработка АООП и АОП. Технологии инклюзивного обучения и воспитания. Взаимодействие образовательной организации и семьи ребенка с ОВЗ. Профессионально-личностная готовность педагогов к работе с обучающимися с ОВЗ.
3	Инклюзивное образование детей с различными нарушениями развития	Общие и специфические закономерности психического развития детей с ограниченными возможностями здоровья. Концепция особых образовательных потребностей (В.И. Лубовский, Т. Г. Богданова). Понятие и группы специальных образовательных условий. Модификация образовательной среды и используемых технологий. Психолого-педагогическая характеристика и особые образовательные потребности обучающихся с разными вариантами психофизического развития. Специальные образовательные условия для обучающихся с ограниченными возможностями здоровья. Варианты ПрАООП для разных категорий обучающихся с ОВЗ. Разработка АОП. Индивидуализация обучения, воспитания, развития обучающихся с особыми образовательными потребностями.

## **6. Перечень учебно-методического обеспечения для самостоятельной работы обучающихся по дисциплине**

Рекомендуемая тематика учебных занятий лекционного типа (предусматривающих преимущественную передачу учебной информации преподавателями):

Тема 1: Концепции обучения лиц с ограниченными возможностями здоровья: сегрегация, интеграция, инклюзия.

Тема 2: Нормативно-правовые основы инклюзивного образования в РФ. Тема 3: Инклюзивная культура: понятие, инструменты формирования.

Тема 4: Особые образовательные потребности и специальные образовательные условия. Доступность образования.

Тема 5: Безбарьерная дидактика. Универсальный дизайн для образования.

Тема 6: Психолого-педагогическое сопровождение инклюзивного образования. Тема 7: Участие семьи в процессе инклюзивного образования.

## Тема 8: Педагог инклюзивного образования

Рекомендуемая тематика практических занятий:

Тема 1: «И этих людей мы называем лица с ограниченными возможностями здоровья» Вопросы для обсуждения: Эволюция отношения общества, государства к лицам с

ОВЗ. Возникновение идеи совместного обучения и этапы его развития в истории педагогики (Н. Н. Малофеев, Н. М. Назарова).

Тема 2: Принципы инклюзивного образования.

Вопросы для обсуждения: Принципы и ресурсы инклюзивного обучения. Преимущества инклюзивного образования для всех субъектов. Проблемы реализации инклюзивного подхода на разных уровнях образования.

Тема 3: Нормативно-правовые основы инклюзивного образования в РФ Вопросы для обсуждения: Правовое регулирование инклюзивного образования.

Непрерывность инклюзивного образования. ФГОС НОО обучающихся с ОВЗ. ФГОС ООО. ФГОС образования обучающихся с умственной отсталостью (интеллектуальными нарушениями). Примерные адаптированные основные общеобразовательные программы начального общего образования для разных категорий обучающихся с ОВЗ. Примерные адаптированные основные образовательные программы основного общего образования обучающихся с ОВЗ (проекты). Примерные программы воспитания обучающихся с ОВЗ (проекты).

Тема 4: Этические основы инклюзивного образования.

Вопросы для обсуждения: Корректная и некорректная терминология относительно лиц с ОВЗ и инвалидностью. Правила взаимодействия с лицами с ОВЗ.

Тема 5: Инклюзивный класс: модели взаимодействия.

Вопросы для обсуждения: Особенности межличностного взаимодействия в инклюзивных классах. Риски буллинга обучающихся с особыми образовательными потребностями. Формирование культуры инклюзии в школе.

Тема 6: ПМПК и ППк: грани взаимодействия в образовательной инклюзии

Вопросы для обсуждения: Роль психолого-медико-педагогической комиссии (ПМПК) в реализации инклюзивного образования. Комплексное обследование ребенка школьного возраста на ПМПК (подготовка документов, процедура обследования, подготовка заключения). Роль психолого-педагогического консилиума (ППк) образовательной организации в реализации психолого-педагогического сопровождения обучающегося с ОВЗ. Междисциплинарная команда специалистов: содержание профессиональной деятельности, принципы взаимодействия.

Тема 7: Технологии сопровождения семьи в инклюзивном образовании

Вопросы для обсуждения: Проблемы семьи, воспитывающей ребенка с ОВЗ. Родительская позиция, реабилитационная компетентность родителей ребенка с ОВЗ. Особые образовательные потребности семьи «особого» ребенка. Принципы, задачи, технологии психолого-педагогического сопровождения семьи.

Тема 8: Технологии сопровождения педагога инклюзивного образования

Вопросы для обсуждения: Профессионально-личностная готовность педагогов к работе с детьми с ОВЗ. Методическая и психологическая поддержка педагогов инклюзивного образования. Профилактика профессионального выгорания педагогов.

#### Тема 9: Технологии инклюзивного образования

Вопросы для обсуждения: Понятие и признаки педагогических технологий. Организационные и педагогические инклюзивные технологии (С.В. Алёхина, Е.В. Самсонова). Здоровьесберегающие и коррекционно-развивающие технологии инклюзивного образования. Проектная деятельность школьников в условиях образовательной инклюзии.

#### Тема 10: Инклюзивное образование детей с нарушениями слуха.

Вопросы для обсуждения: Психолого-педагогическая характеристика и особые образовательные потребности обучающихся с нарушениями слуха. Специальные образовательные условия для детей с нарушениями слуха.

Примерная адаптированная основная общеобразовательная программа начального общего образования глухих обучающихся. Примерная адаптированная основная общеобразовательная программа начального общего образования слабослышащих и позднооглохших обучающихся.

Примерная адаптированная основная образовательная программа основного общего образования обучающихся с нарушениями слуха (проект).

Индивидуализация обучения, воспитания, развития обучающихся с нарушениями слуха в условиях инклюзивного образования.

#### Тема 11: Инклюзивное образование детей с нарушениями зрения.

Вопросы для обсуждения: Психолого-педагогическая характеристика и особые образовательные потребности обучающихся с нарушениями зрения. Специальные образовательные условия для детей с нарушениями зрения.

Примерная адаптированная основная общеобразовательная программа начального общего образования слепых обучающихся. Примерная адаптированная основная общеобразовательная программа начального общего образования слабовидящих обучающихся.

Примерная адаптированная основная образовательная программа основного общего образования обучающихся с нарушениями зрения (слабовидящие) / проект.

Примерная адаптированная основная образовательная программа основного общего образования обучающихся с нарушениями зрения (слепые) / проект.

Индивидуализация обучения, воспитания, развития обучающихся с нарушениями зрения в условиях инклюзивного образования.

#### Тема 12: Инклюзивное образование детей с тяжелыми нарушениями речи.

Вопросы для обсуждения: Психолого-педагогическая характеристика и особые образовательные потребности обучающихся с тяжелыми нарушениями речи. Специальные образовательные условия для детей с тяжелыми нарушениями речи.

Примерная адаптированная основная общеобразовательная программа начального общего образования обучающихся с тяжелыми нарушениями речи.

Примерная адаптированная основная образовательная программа основного общего образования обучающихся с тяжелыми нарушениями речи (проект).

Индивидуализация обучения, воспитания, развития обучающихся с тяжелыми нарушениями речи в условиях инклюзивного образования.

Тема 13: Инклюзивное образование детей с нарушениями опорно-двигательного аппарата.

Вопросы для обсуждения: Психолого-педагогическая характеристика и особые образовательные потребности обучающихся с нарушениями опорно-двигательного аппарата. Специальные образовательные условия для детей с нарушениями опорно-двигательного аппарата.

Примерная адаптированная основная общеобразовательная программа начального общего образования обучающихся с нарушениями опорно-двигательного аппарата.

Примерная адаптированная основная образовательная программа основного общего образования обучающихся с нарушениями опорно-двигательного аппарата (проект).

Индивидуализация обучения, воспитания, развития обучающихся с нарушениями опорно-двигательного аппарата в условиях инклюзивного образования.

Тема 14: Инклюзивное образование детей с задержкой психического развития (ЗПР). Вопросы для обсуждения: Психолого-педагогическая характеристика и особые образовательные потребности обучающихся с ЗПР. Специальные образовательные условия для детей с ЗПР.

Примерная адаптированная основная общеобразовательная программа начального общего образования обучающихся с задержкой психического развития.

Примерная адаптированная основная образовательная программа основного общего образования обучающихся с задержкой психического развития (проект).

Индивидуализация обучения, воспитания, развития обучающихся с ЗПР в условиях инклюзивного образования.

Тема 15: Инклюзивное образование детей с интеллектуальными нарушениями.

Вопросы для обсуждения: Психолого-педагогическая характеристика и особые образовательные потребности обучающихся с умственной отсталостью (интеллектуальными нарушениями). Специальные образовательные условия для детей с умственной отсталостью (интеллектуальными нарушениями).

Примерная адаптированная основная общеобразовательная программа образования обучающихся с умственной отсталостью (интеллектуальными нарушениями).

Индивидуализация обучения, воспитания, развития обучающихся с умственной отсталостью (интеллектуальными нарушениями) в условиях инклюзивного образования.

Тема 16: Инклюзивное образование детей с расстройствами аутистического спектра (РАС).

Вопросы для обсуждения: Психолого-педагогическая характеристика и особые образовательные потребности обучающихся с РАС. Специальные образовательные условия для детей с РАС.

Примерная адаптированная основная общеобразовательная программа начального общего образования обучающихся с расстройствами аутистического спектра.

Примерная адаптированная основная образовательная программа основного общего образования обучающихся с расстройствами аутистического спектра (проект).

Индивидуализация обучения, воспитания, развития обучающихся с РАС в условиях инклюзивного образования.

Требования к самостоятельной работе студентов

1. Работа с лекционным материалом, предусматривающая проработку конспекта лекций и учебной литературы, по следующим темам: Концепции обучения лиц с ограниченными возможностями здоровья: сегрегация, интеграция, инклюзия. Нормативно-правовые основы инклюзивного образования в РФ. Психолого-педагогическое

сопровождение инклюзивного образования. Инклюзивное образование детей с различными нарушениями развития (слуха, зрения, тяжелыми нарушениями речи, с нарушениями опорно-двигательного аппарата и др.).

2. Выполнение заданий в рабочей тетради по дисциплине. Листы рабочей тетради разработаны по темам: Интегрированное и инклюзивное образование. Нормативно-правовые основы инклюзивного образования. ПМПК и ППк: грани взаимодействия в образовательной инклюзии. Этические основы инклюзивного образования. Инклюзивный класс: модели взаимодействия. Инклюзивное образование детей с различными нарушениями развития (слуха, зрения, тяжелыми нарушениями речи, с нарушениями опорно-двигательного аппарата и др.). Задание выполняется индивидуально.

3. Подготовка презентации «Одна история» по теме «И этих людей мы называем лица с ограниченными возможностями здоровья». Задание выполняется индивидуально или группой студентов (по 2-3 чел.).

4. Подготовка доклада с презентацией по темам: Инклюзивное образование детей с нарушениями слуха. Инклюзивное образование детей с нарушениями зрения. Инклюзивное образование детей с нарушениями опорно-двигательного аппарата. Инклюзивное образование детей с задержкой психического развития. Инклюзивное образование детей с интеллектуальными нарушениями. Инклюзивное образование детей с расстройствами аутистического спектра. Задание выполняется группой студентов (проектной группой).

5. Подготовка реферата по одной из тем: Зарубежный опыт инклюзивного образования. Универсальный дизайн для обучения. Методики обучения, воспитания, развития обучающихся с особыми образовательными потребностями (категория обучающихся – на выбор студента). Подготовка педагогов инклюзивного образования за рубежом. Формирование инклюзивной культуры в школьном сообществе.

Темы конкретизируются студентом по согласованию с преподавателем. Реферат готовится на основе публикаций в зарубежных изданиях (минимальное количество используемых публикаций – 3).

6. Проведение внеклассного мероприятия (или урока) в инклюзивном классе (тема и формат – на выбор студентов и по согласованию с координатором инклюзивного образования конкретной образовательной организации); самоанализ профессиональной деятельности и общения с точки зрения учета возрастных и индивидуальных особенностей обучающихся, в том числе особых образовательных потребностей. Творческие проектные группы (допускается индивидуальное выполнение задания) самостоятельно проектируют мероприятие / урок, готовят презентационный и иной необходимый материал. Мероприятие проводится на базе Ресурсных центров и школ-партнеров БФУ им. И. Канта.

Руководствуясь положениями статьи 47 и статьи 48 Федерального закона от 29 декабря 2012 г. N 273-ФЗ «Об образовании в Российской Федерации» научно-педагогические работники и иные лица, привлекаемые университетом к реализации данной образовательной программы, пользуются предоставленными академическими правами и свободами в части свободы преподавания, свободы от вмешательства в профессиональную деятельность; свободы выбора и использования педагогически обоснованных форм, средств, методов обучения и воспитания; права на творческую инициативу, разработку и применение авторских программ и методов обучения и воспитания в пределах реализуемой образовательной программы и отдельной дисциплины.

Исходя из рамок, установленных учебным планом по трудоемкости и видам учебной работы по дисциплине, преподаватель самостоятельно выбирает тематику занятий по формам и количеству часов проведения контактной работы: лекции и иные учебные занятия, предусматривающие преимущественную передачу учебной информации преподавателем и (или) занятия семинарского типа (семинары, практические занятия,

практикумы, лабораторные работы, коллоквиумы и иные аналогичные занятия), и (или) групповые консультации, и (или) индивидуальную работу обучающихся с преподавателем, в том числе индивидуальные консультации (по курсовым работам/проектам – при наличии курсовой работы/проекта по данной дисциплине в учебном плане).

Рекомендуемая тематика занятий максимально полно реализуется в контактной работе со студентами очной формы обучения. В случае реализации образовательной программы в заочной / очно-заочной форме трудоемкость дисциплины сохраняется, однако объем учебного материала в значительной части осваивается студентами в форме самостоятельной работы. При этом требования к ожидаемым образовательным результатам студентов по данной дисциплине не зависят от формы реализации образовательной программы.

## **7. Методические рекомендации по видам занятий**

Лекционные занятия.

В ходе лекционных занятий обучающимся рекомендуется выполнять следующие действия. Вести конспектирование учебного материала. Обращать внимание на категории, формулировки, раскрывающие содержание тех или иных явлений и процессов, научные выводы и практические рекомендации по их применению. Задавать преподавателю уточняющие вопросы с целью уяснения теоретических положений, разрешения спорных ситуаций.

Желательно оставить в рабочих конспектах поля, на которых во внеаудиторное время можно сделать пометки из рекомендованной литературы, дополняющие материал прослушанной лекции, а также подчеркивающие особую важность тех или иных теоретических положений.

Практические и семинарские занятия.

На практических и семинарских занятиях в зависимости от темы занятия выполняется поиск информации по решению проблем, практические упражнения, контрольные работы, выработка индивидуальных или групповых решений, итоговое обсуждение с обменом знаниями, участие в круглых столах, разбор конкретных ситуаций, командная работа, представление портфолио и т.п.

Самостоятельная работа.

Самостоятельная работа осуществляется в виде изучения литературы, эмпирических данных по публикациям и конкретным ситуациям из практики, подготовке индивидуальных работ, работа с лекционным материалом, самостоятельное изучение отдельных тем дисциплины; поиск и обзор литературы и электронных источников; чтение и изучение учебника и учебных пособий.

## **8. Фонд оценочных средств**

### **8.1. Перечень компетенций с указанием этапов их формирования в процессе освоения образовательной программы в рамках учебной дисциплины**

Основными этапами формирования указанных компетенций при изучении обучающимися дисциплины являются последовательное изучение содержательно связанных между собой тем учебных занятий. Изучение каждой темы предполагает овладение обучающимися необходимыми компетенциями. Результат аттестации обучающихся на различных этапах формирования компетенций показывает уровень освоения компетенций.

Контролируемые разделы (темы) дисциплины	Индекс контролируемой компетенции (или её части)	Оценочные средства по этапам формирования компетенций
		текущий контроль по дисциплине
Теоретические, нормативно-правовые и этические основы инклюзивного образования	БК-2; БК-4; ОПК-4; ОПК-5; ОПК-6; ПК-2	<i>Опрос, контрольная работа, тестирование</i>
Психолого-педагогическое сопровождение инклюзивного образования	БК-2; БК-4; ОПК-4; ОПК-5; ОПК-6; ПК-2	<i>Опрос, контрольная работа, тестирование</i>
Инклюзивное образование детей с различными нарушениями развития	БК-2; БК-4; ОПК-4; ОПК-5; ОПК-6; ПК-2	<i>Опрос, контрольная работа, тестирование</i>

## 8.2. Типовые контрольные задания или иные материалы, необходимые для оценки знаний, умений и навыков и (или) опыта деятельности в процессе текущего контроля

1. Тестовые задания закрытого /открытого типа, с единичным и множественным выбором

По теме «Нормативно-правовые основы инклюзивного образования»

1. В каком из международных документов была провозглашена политика инклюзивного образования, образования для всех?

- а) Саламанская декларация;
- б) Декларация о правах инвалидов;
- в) Всеобщая декларация прав человека; г) Конвенция о правах ребенка.

2. В каком федеральном законе впервые вводится понятие «обучающийся с ограниченными возможностями здоровья»?

- а) Конституции Российской Федерации;
- б) «Об образовании в Российской Федерации»;
- в) «О социальной защите инвалидов в Российской Федерации»;

г) «О внесении изменений в отдельные законодательные акты Российской Федерации по вопросам социальной защиты инвалидов в связи с ратификацией Конвенции и правах инвалидов»

3. Как в соответствии с российским законодательством называется лицо, имеющее нарушение здоровья со стойким расстройством функций организма, обусловленное заболеваниями, последствиями травм или дефектами, приводящее к ограничению жизнедеятельности и вызывающее необходимость его социальной защиты?

- а) лицо с ограниченными возможностями здоровья; б) инвалид;
- в) лицо с проблемами в развитии; г) лицо с особыми потребностями

4. Согласно российскому законодательству, инклюзивное образование — это:

- а) предоставление ребенку с ОВЗ прежде всего реальных возможностей участвовать во всех видах и формах социальной жизни, в том числе образовании наравне и вместе с остальными членами общества в условиях, компенсирующих ему отклонения в развитии;
- б) обеспечение равного доступа к образованию для всех обучающихся с учетом разнообразия особых образовательных потребностей и индивидуальных возможностей;

в) специальные образовательные программы и методы обучения, учебники, учебные пособия, дидактические и наглядные материалы, технические средства обучения коллективного и индивидуального пользования, включая специальные, средства коммуникации;

г) создание безбарьерной среды для обучения и социализации всех детей

5. В какой статье ФЗ «Об образовании в РФ» описывается организация получения образования обучающимися с ОВЗ?

2. Выполнение заданий рабочей тетради по учебной дисциплине (авторская разработка). Выполненные задания представляются и оцениваются в Teams.

Пример заданий по теме «ПМПК и ППк: грани взаимодействия в образовательной инклюзии»

Задание 1. Изучите роль психолого-медико-педагогической комиссии (ПМПК) в реализации инклюзивного образования и заполните блок-схему.

Задание 2. Познакомьтесь с материалами, представленными на сайте Центра диагностики и консультирования детей и подростков (<https://cdik39.ru/>), и составьте перечень документов, необходимых для прохождения обследования на ЦПМПК ребенком школьного возраста.

Задание 3. В Заключении ПМПК содержатся рекомендации по созданию специальных условий обучения (СОУ) и воспитания ребенка на базе образовательной организации. О каких СОУ идет речь? (см. Письмо Министерства образования и науки РФ от 23.05.2016 № ВК-1074/07 «О совершенствовании деятельности психолого-медико-педагогических комиссий», Приложение 2).

Задание 4. Опираясь на текст Письма Министерства образования и науки РФ от 23.05.2016 № ВК-1074/07 «О совершенствовании деятельности психолого-медико-педагогических комиссий» (п.1 Нормативно-правовые основы деятельности ПМП; п. 2 Общая организация деятельности специалистов ПМПК), сформулируйте ответы на следующие вопросы:

1. Адаптированная образовательная программа входит в пакет специальных условий для получения образования обучающимся с ОВЗ?

2. Могут ли на протяжении школьного обучения меняться программа и условия получения образования обучающимся с ОВЗ? Кем и на основании чего принимается это решение?

3. Каким образом в Заключении ПМПК обозначается рекомендованная образовательная программа, в том числе для обучающихся с умственной отсталостью (ментальными нарушениями)?

4. Могут ли специалисты ПМПК рекомендовать конкретную образовательную организацию?

5. От кого исходит рекомендация по обучению на дому?

6. В чем специфика деятельности ассистента (помощника) и тьютора?

7. Какие факторы влияют на определение срока повторного обследования на ПМПК?

Задание 5. Изучите роль психолого-педагогического консилиума (ППк) образовательной организации в реализации психолого-педагогического сопровождения обучающегося с ОВЗ в условиях инклюзивного образования и заполните блок-схему.

3. Подготовка докладов с презентацией



По теме «Инклюзивное образование детей с нарушениями слуха»

Темы для подготовки докладов: Психолого-педагогическая характеристика обучающихся с нарушениями слуха. Особые образовательные потребности и специальные условия для получения образования обучающимися с нарушениями слуха. Приемы индивидуализации обучения, воспитания, развития обучающихся с нарушениями слуха в условиях инклюзивного образования.

Аналогичные темы для подготовки докладов с презентацией по темам: Инклюзивное образование детей с нарушениями зрения. Инклюзивное образование детей с тяжелыми нарушениями речи. Инклюзивное образование детей с нарушениями опорно-двигательного аппарата. Инклюзивное образование детей с задержкой психического развития. Инклюзивное образование детей с интеллектуальными нарушениями. Инклюзивное образование детей с расстройствами аутистического спектра.

#### 4. Подготовка реферата

Варианты тем: Зарубежный опыт инклюзивного образования. Универсальный дизайн для обучения. Методики обучения, воспитания, развития обучающихся с особыми образовательными потребностями (категория обучающихся – на выбор студента). Подготовка педагогов инклюзивного образования за рубежом. Формирование инклюзивной культуры в школьном сообществе.

#### 4. Выполнение кейсов

По теме «Инклюзивный класс: модели взаимодействия»

Проанализировать результаты социометрического исследования в инклюзивном классе, выявить статусы детей, наличие микрогрупп. Определить проблемные зоны в межличностных отношениях детей. Предложить возможные решения (рекомендации по оптимизации отношений). Эмпирические данные представляются педагогом-психологом из Ресурсного центра.

5. Разработка сценария и проведение внеклассного мероприятия (урока) в инклюзивном классе.

### **8.3. Перечень вопросов и заданий для промежуточной аттестации по дисциплине**

Примерный перечень вопросов к экзамену:

1. Концепции обучения детей с ОВЗ: сегрегация, интеграция, инклюзия.
2. Возникновение идеи совместного обучения и главные этапы его развития в истории педагогики.
3. Сущность и принципы инклюзивного образования.
4. Генезис понятия «особый ребенок» в научном и нормативно-правовом поле. Соотношение понятий «обучающийся с ограниченными возможностями здоровья» и «ребенок-инвалид».
5. Группы детей с ограниченными возможностями здоровья.
6. Общие и специфические закономерности развития детей с ограниченными возможностями здоровья.
7. Преимущества инклюзивного образования.
8. Проблемы реализации инклюзивного образования.
9. Культура общения с лицами с ограниченными возможностями здоровья.
10. Международные документы в области инклюзивного образования.

11. Нормативно-правовые основы инклюзивного образования в Российской Федерации.
12. Законодательная база Калининградской области в сфере инклюзивного образования.
13. Особые образовательные потребности и специальные образовательные условия (характеристика для одной из групп обучающихся с ОВЗ – на выбор студента).
14. Психолого-медико-педагогическая комиссия: цели, структура, нормативно-правовые основы и направления деятельности.
15. Психолого-педагогический консилиум: цели, задачи, структура, нормативно-правовые основы и направления деятельности.
16. Адаптированная основная образовательная программа: понятие, структура. Общая характеристика примерной АООП для одной группы обучающихся с ограниченными возможностями здоровья (на выбор студента).
17. Адаптированная образовательная программа: понятие, структура, алгоритм разработки.
18. Участие семьи в процессе инклюзивного образования.
19. Инклюзивное образование детей с нарушениями слуха.
20. Инклюзивное образование детей с нарушениями зрения.
21. Инклюзивное образование детей с нарушениями опорно-двигательного аппарата.
22. Инклюзивное образование детей с тяжелыми нарушениями речи.
23. Инклюзивное образование детей с задержкой психического развития.
24. Инклюзивное образование детей с нарушениями интеллекта.
25. Инклюзивное образование детей с расстройствами аутистического спектра.

#### 8.4. Планируемые уровни сформированности компетенций обучающихся и критерии оценивания

Уровни	Содержательное описание уровня	Основные признаки выделения уровня (этапы формирования компетенции, критерии оценки сформированности)	Пятибалльная шкала (академическая) оценка	Двухбалльная шкала, зачет	БРС, % освоения (рейтинговая оценка)
Повышенный	Творческая деятельность	<i>Включает нижестоящий уровень.</i> Умение самостоятельно принимать решение, решать проблему/задачу теоретического и прикладного характера на основе изученных методов, приемов, технологий	отлично	зачтено	86-100
Базовый	Применение знаний и умений в более широких контекстах	<i>Включает нижестоящий уровень.</i> Способность собирать, систематизировать, анализировать и грамотно использовать	хорошо		71-85

	учебной и профессиональной деятельности, нежели по образцу с большей степени самостоятельности и инициативы	информацию из самостоятельно найденных теоретических источников и иллюстрировать ими теоретические положения или обосновывать практику применения			
Удовлетворительный (достаточный)	Репродуктивная деятельность	Изложение в пределах задач курса теоретически и практически контролируемого материала	удовлетворительно		55-70
Недостаточный	Отсутствие признаков удовлетворительного уровня		неудовлетворительно	не зачтено	Менее 55

### 9. Перечень основной и дополнительной учебной литературы, необходимой для освоения дисциплины.

#### Основная литература

1. Педагогика инклюзивного образования: учебник / Т.Г. Богданова, А.А. Гусейнова, Н.М. Назарова [и др.]; под ред. Н.М. Назаровой. — Москва: ИНФРА-М, 2021. — 335 с. — (Высшее образование: Бакалавриат). Имеются экземпляры в отделах ЭБС «Znanium» (1)

#### Дополнительная литература

1. Гайченко, С. В. Игровые коммуникативные технологии в условиях инклюзивного образования: учебное пособие / С.В. Гайченко. — Москва: ИНФРА-М, 2020. — 83 с. + Доп. материалы [Электронный ресурс]. — (Высшее образование: Бакалавриат). Имеются экземпляры в отделах ЭБС «Znanium» (1)

### 10. Перечень ресурсов информационно-телекоммуникационной сети «Интернет», необходимых для освоения дисциплины.

- НЭБ Национальная электронная библиотека, диссертации и прочие издания
- eLIBRARY.RU Научная электронная библиотека, книги, статьи, тезисы докладов конференций
- Гребенников Электронная библиотека ИД журналы
- ЭБС Консультант студента
- ПРОСПЕКТ ЭБС
- ЭБС ZNANIUM.COM
- РГБ Информационное обслуживание по МБА
- БЕН РАН
- Электронно-библиотечная система (ЭБС) Кантитана (<https://elib.kantiana.ru/>)

### 11. Перечень информационных технологий, используемых при осуществлении образовательного процесса по дисциплине.

Программное обеспечение обучения включает в себя:

- система электронного образовательного контента БФУ им. И. Канта – [www.lms-3.kantiana.ru](http://www.lms-3.kantiana.ru), обеспечивающую разработку и комплексное использование электронных образовательных ресурсов;
- серверное программное обеспечение, необходимое для функционирования сервера и связи с системой электронного обучения через Интернет;
- установленное на рабочих местах студентов ПО: Microsoft Windows 7, Microsoft Office Standart 2010, антивирусное программное обеспечение Kaspersky Endpoint Security.

## **12. Описание материально-технической базы, необходимой для осуществления образовательного процесса по дисциплине.**

Для проведения занятий лекционного типа, практических и семинарских занятий используются специальные помещения (учебные аудитории), оборудованные техническими средствами обучения – мультимедийной проекционной техникой. Для проведения занятий лекционного типа используются наборы демонстрационного оборудования.

Для проведения лабораторных работ, (практических занятий – при необходимости) используются специальные помещения (учебные аудитории), оснащенные специализированным лабораторным оборудованием: персональными компьютерами с возможностью выхода в интернет и с установленным программным обеспечением, заявленным в п.11.

Для проведения групповых и индивидуальных консультаций, текущего контроля и промежуточной аттестации используются специальные помещения (учебные аудитории), оборудованные специализированной мебелью (для обучающихся), меловой / маркерной доской.

Для организации самостоятельной работы обучающимся предоставляются помещения, оснащенные компьютерной техникой с возможностью подключения к сети «Интернет» и обеспечением доступа в электронную информационно-образовательную среду университета.

Для обучения инвалидов и лиц с ограниченными возможностями здоровья университетом могут быть представлены специализированные средства обучения, в том числе технические средства коллективного и индивидуального пользования.

**МИНИСТЕРСТВО НАУКИ И ВЫСШЕГО ОБРАЗОВАНИЯ  
РОССИЙСКОЙ ФЕДЕРАЦИИ**  
федеральное государственное автономное образовательное учреждение  
высшего образования «Балтийский федеральный университет имени Иммануила  
Канта»  
Институт образования и гуманитарных наук  
Высшая школа лингвистики

**РАБОЧАЯ ПРОГРАММА ДИСЦИПЛИНЫ**

**«Иностранный язык в сфере профессиональной коммуникации (английский)»**

**Шифр: 44.03.05**

**Направление подготовки: Педагогическое образование (с двумя профилями  
подготовки)**

**Профиль: Иностранный язык (английский),  
Иностранный язык по выбору  
(немецкий/французский/испанский/китайский/корейский)**

**Квалификация (степень) выпускника: Педагог, учитель английского языка и  
немецкого/французского/испанского/китайского/корейского языка в соответствии с  
выбором**

## Лист согласования

**Составитель:** Болотина Марина Александровна, к.фил.н, доцент ОНК «Институт образования и гуманитарных наук», Семенова Елена Павловна, кандидат филологических наук, доцент ОНК «Институт образования и гуманитарных наук».

Рабочая программа утверждена на заседании Ученого совета ОНК «Институт образования и гуманитарных наук»

Протокол № 8 от «21» февраля 2024 г.

Председатель Ученого совета ОНК  
«Институт образования и гуманитарных наук»

Профессор, д.п.н.

Руководитель образовательных программ

Бударина А.О.

Грищенко Е.Е.

## Содержание

1. Наименование дисциплины «Иностранный язык в сфере профессиональной коммуникации (английский)».
2. Перечень планируемых результатов обучения по дисциплине, соотнесенных с планируемыми результатами освоения образовательной программы.
3. Место дисциплины в структуре образовательной программы.
4. Виды учебной работы по дисциплине.
5. Содержание дисциплины, в том числе практической подготовки в рамках дисциплины, структурированное по темам.
6. Перечень учебно-методического обеспечения для самостоятельной работы обучающихся по дисциплине.
7. Методические рекомендации по видам занятий
8. Фонд оценочных средств
  - 8.1. Перечень компетенций с указанием этапов их формирования в процессе освоения образовательной программы в рамках учебной дисциплины
  - 8.2. Типовые контрольные задания или иные материалы, необходимые для оценки знаний, умений и навыков и (или) опыта деятельности в процессе текущего контроля
  - 8.3. Перечень вопросов и заданий для промежуточной аттестации по дисциплине
  - 8.4. Планируемые уровни сформированности компетенций обучающихся и критерии оценивания
9. Перечень основной и дополнительной учебной литературы, необходимой для освоения дисциплины
10. Перечень ресурсов информационно-телекоммуникационной сети «Интернет», необходимых для освоения дисциплины.
11. Перечень информационных технологий, используемых при осуществлении образовательного процесса по дисциплине.
12. Описание материально-технической базы, необходимой для осуществления образовательного процесса по дисциплине

**1. Наименование дисциплины:** «Иностранный язык в сфере профессиональной коммуникации (английский)»

Целью дисциплины является формирование у студентов системы компетенций в области использования иностранного языка в профессиональной деятельности.

**2. Перечень планируемых результатов обучения по дисциплине, соотнесенных с планируемыми результатами освоения образовательной программы**

Код компетенции	Результаты освоения образовательной программы	Результаты обучения по дисциплине
ПК-1 Способен осваивать и применять систему лингвистических знаний о закономерностях структурирования и особенностях функционирования иностранных языков в профессиональной деятельности	ПК-1.1 Владеет устойчивыми навыками порождения речи на иностранном языке в устной и письменной формах с учетом фонетической базы языка, его лексико-грамматических особенностей и функционально-стилевой специфики (организации).	<b>Знать:</b> лексико-грамматические и фонетические особенности изучаемого иностранного языка <b>Уметь:</b> выделять функционально-стилевую специфику речи <b>Владеть:</b> устойчивыми навыками порождения речи на иностранном языке
	ПК-1.2 Реализует умения и навыки адекватного употребления всего арсенала языковых средств в процессе преподавания иностранного языка на разных уровнях образования.	<b>Знать:</b> особенности функционирования иностранных языков в профессиональной деятельности <b>Уметь:</b> правильно применять соответствующие знания в процессе преподавания <b>Владеть:</b> навыками адекватного употребления всего арсенала языковых средств в процессе преподавания иностранного языка на разных уровнях образования
ПК-2 Способен конструировать содержание образования в предметной области соответствующего уровня образования, а также в дополнительном образовании, в соответствии с требованиями федеральных	ПК-2.1 Демонстрирует знание требований федеральных государственных образовательных стандартов в соответствии с уровнем образования и с учётом индивидуальных особенностей обучающихся	<b>Знать:</b> требования федеральных государственных образовательных стандартов <b>Уметь:</b> применять требования федеральных государственных образовательных стандартов в соответствии с уровнем образования <b>Владеть:</b> способами применения федеральных государственных образовательных стандартов с учётом индивидуальных особенностей обучающихся
	ПК-2.2 Осуществляет отбор и	<b>Знать:</b> содержание обучения



государственных образовательных стандартов, с уровнем развития современной науки и с учетом индивидуальных особенностей обучающихся.	структурирование содержания обучения по предмету в соответствии с компетенциями, определенными в образовательном стандарте, и индивидуальными особенностями обучающихся	по предмету в соответствии с образовательным стандартом <b>Уметь:</b> структурировать содержание обучения по предмету в соответствии с компетенциями, определенными образовательным стандартом  <b>Владеть:</b> стратегиями учета индивидуальных особенностей обучающихся при определении содержания обучения по предмету в соответствии с образовательным стандартом
	ПК-2.3 Разрабатывает рабочую программу по предмету на основе примерных основных образовательных программ для реализации образовательного процесса в соответствующей предметной области	<b>Знать:</b> содержание примерных основных образовательных программ в соответствующей предметной области <b>Уметь:</b> разрабатывать рабочую программу по предмету на основе примерных основных образовательных программ <b>Владеть:</b> навыками совершенствования рабочей программы по предмету для реализации образовательного процесса в соответствующей предметной области

### 3. Место дисциплины в структуре ОПОП

Дисциплина «Практическая фонетика английского языка» представляет собой дисциплину обязательной части блока дисциплин подготовки студентов.

### 4. Виды учебной работы по дисциплине.

Виды учебной работы по дисциплине зафиксированы учебным планом основной профессиональной образовательной программы по указанному направлению и профилю, выражаются в академических часах. Часы контактной работы и самостоятельной работы студента и часы, отводимые на процедуры контроля, могут различаться в учебных планах ОПОП по формам обучения. Объем контактной работы включает часы контактной аудиторной работы (лекции/практические занятия/ лабораторные работы), контактной внеаудиторной работы (контроль самостоятельной работы), часы контактной работы в период аттестации. Контактная работа, в том числе может проводиться посредством электронной информационно-образовательной среды университета с использованием ресурсов сети Интернет и дистанционных технологий

### 5. Содержание дисциплины, структурированное по темам (разделам)

Исходя из рамок, установленных учебным планом по трудоемкости и видам

учебной работы по дисциплине, преподаватель самостоятельно выбирает тематику занятий по формам и количеству часов проведения контактной работы: лекции и иные учебные занятия, предусматривающие преимущественную передачу учебной информации преподавателем и работы, коллоквиумы и иные аналогичные занятия), и (или) групповые консультации, и (или) индивидуальную работу обучающихся с преподавателем, в том числе индивидуальные консультации (по курсовым работам/проектам – при наличии курсовой работы/проекта по данной дисциплине в учебном плане). Рекомендуемая тематика занятий максимально полно реализуется в контактной работе со студентами очной формы обучения. В случае реализации образовательной программы в заочной / очно-заочной форме трудоемкость дисциплины сохраняется, однако объем учебного материала в значительной части осваивается студентами в форме самостоятельной работы. При этом требования к ожидаемым образовательным результатам студентов по данной дисциплине не зависят от формы реализации образовательной программы.

Наименование раздела	Содержание раздела
<b>5 семестр</b>	
Тема 1. Система школьного образования в Англии	Типы школ в Англии. Устройство школы и ее образовательная политика. Система школьного управления. Поступление в школу. Учебный план. Экзамены.
Тема 2. Преподавательская деятельность	Преподавательская деятельность. Личность учителя. Управление учебным процессом. Традиционные и новаторские стили преподавания.
Тема 3. Школа будущего	Школа будущего. Современные информационные технологии. Электронные книги и учебники. Цифровые ресурсы.
<b>6 семестр</b>	
Тема 4. Языковые навыки	Чтение и его типы. Говорение. Аудирование. Письмо. Рецептивные и продуктивные навыки. Особенности устной и письменной речи. Типы текста.
Тема 5. Ключевые понятия и термины в области изучения иностранного языка	Особенности процесса изучения иностранного языка. Мотивация. Языковая среда. Виды ошибки их роль в процессе обучения.
Тема 6. Ключевые понятия и термины в области преподавания иностранного языка	Характеристика обучаемого и его потребности. Подход к преподаванию. Термины, связанные с преподавательской деятельностью: PPP, TBL, TPR и др. Система оценивания.
<b>7 семестр</b>	
Тема 7. Планирование урока	План урока, его основные части и их содержание. Место урока в изучаемой теме. Постановка и выбор целей урока. Выбор способа оценивания. Обратная связь
Тема 8. Выбор средств обучения	Выбор информационных ресурсов в соответствии с целями и задачами урока. Использование методических материалов и технических средств обучения. Критерии выбора дополнительного материала.
Тема 9. Взаимодействие между учителем и учеником в ходе урока	Использование иностранного языка в ходе урока. Определение цели высказывания. Категоризация ошибок обучающихся и методы их исправления.
Тема 10. Организация учебного процесса	Функциональные роли учителя в образовательном процессе. Основные принципы организации учебного процесса. Способы взаимодействия участников образовательного процесса.

### **6. Перечень учебно-методического обеспечения для самостоятельной работы обучающихся по дисциплине**

Рекомендуемая тематика учебных занятий в форме контактной работы:

Рекомендуемая тематика учебных занятий лекционного типа (предусматривающих преимущественную передачу учебной информации преподавателями):

Тема 1. Система школьного образования в Англии  
Тема 2. Преподавательская деятельность  
Тема 3. Ключевые понятия и термины в области изучения иностранного языка  
Тема 4. Ключевые понятия и термины в области преподавания иностранного языка  
Тема 5. Организация учебного процесса

Рекомендуемая тематика практических занятий:

Тема 1. Школа будущего  
Тема 2. Языковые навыки  
Тема 3. Планирование урока  
Тема 4. Выбор средств обучения  
Тема 5. Взаимодействие между учителем и учеником в ходе урока

Руководствуясь положениями статьи 47 и статьи 48 Федерального закона от 29 декабря 2012 г. N 273-ФЗ «Об образовании в Российской Федерации» научно-педагогические работники и иные лица, привлекаемые университетом к реализации данной образовательной программы, пользуются предоставленными академическими правами и свободами в части свободы преподавания, свободы от вмешательства в профессиональную деятельность; свободы выбора и использования педагогически обоснованных форм, средств, методов обучения и воспитания; права на творческую инициативу, разработку и применение авторских программ и методов обучения и воспитания в пределах реализуемой образовательной программы и отдельной дисциплины.

Исходя из рамок, установленных учебным планом по трудоемкости и видам учебной работы по дисциплине, преподаватель самостоятельно выбирает тематику занятий по формам и количеству часов проведения контактной работы: лекции и иные учебные занятия, предусматривающие преимущественную передачу учебной информации преподавателем и (или) занятия семинарского типа (семинары, практические занятия, практикумы, лабораторные работы, коллоквиумы и иные аналогичные занятия), и (или) групповые консультации, и (или) индивидуальную работу обучающихся с преподавателем, в том числе индивидуальные консультации (по курсовым работам/проектам – при наличии курсовой работы/проекта по данной дисциплине в учебном плане).

Рекомендуемая тематика занятий максимально полно реализуется в контактной работе со студентами очной формы обучения. В случае реализации образовательной программы в заочной / очно-заочной форме трудоемкость дисциплины сохраняется, однако объем учебного материала в значительной части осваивается студентами в форме самостоятельной работы. При этом требования к ожидаемым образовательным результатам студентов по данной дисциплине не зависят от формы реализации образовательной программы.

## **7. Методические рекомендации по видам занятий**

Лекционные занятия.

В ходе лекционных занятий обучающимся рекомендуется выполнять следующие действия. Вести конспектирование учебного материала. Обращать внимание на категории, формулировки, раскрывающие содержание тех или иных явлений и процессов, научные выводы и практические рекомендации по их применению. Задавать преподавателю уточняющие вопросы с целью выяснения теоретических положений, разрешения спорных ситуаций.

Желательно оставить в рабочих конспектах поля, на которых во внеаудиторное время можно сделать пометки из рекомендованной литературы, дополняющие материал прослушанной лекции, а также подчеркивающие особую важность тех или иных теоретических положений.

Практические и семинарские занятия.

На практических и семинарских занятиях в зависимости от темы занятия выполняется поиск информации по решению проблем, практические упражнения, контрольные работы, выработка индивидуальных или групповых решений, итоговое обсуждение с обменом знаниями, участие в круглых столах, разбор конкретных ситуаций, командная работа, представление портфолио ит.п.

Самостоятельная работа.

Самостоятельная работа осуществляется в виде изучения литературы, эмпирических данных по публикациям и конкретным ситуациям из практики, подготовке индивидуальных работ, работа с лекционным материалом, самостоятельное изучение отдельных тем дисциплины; поиск и обзор литературы и электронных источников; чтение и изучение учебника и учебных пособий.

## 8. Фонд оценочных средств

### 8.1. Перечень компетенций с указанием этапов их формирования в процессе освоения образовательной программы в рамках учебной дисциплины

Основными этапами формирования указанных компетенций при изучении обучающимися дисциплины являются последовательное изучение содержательно связанных между собой тем учебных занятий. Изучение каждой темы предполагает овладение обучающимися необходимыми компетенциями. Результат аттестации обучающихся на различных этапах формирования компетенций показывает уровень освоения компетенций.

Контролируемые разделы (темы) дисциплины	Индекс контролируемой компетенции (или её части)	Оценочные средства по этапам формирования компетенций
		текущий контроль по дисциплине
Тема 1. Система школьного образования в Англии	ПК-1 ПК-2	Опрос, контрольная работа
Тема 2. Преподавательская деятельность	ПК-1 ПК-2	Опрос, контрольная работа
Тема 3. Школа будущего	ПК-1 ПК-2	Опрос, контрольная работа
Тема 4. Языковые навыки	ПК-1 ПК-2	Опрос, контрольная работа
Тема 5. Ключевые понятия и термины в области изучения иностранного языка	ПК-1 ПК-2	Опрос, контрольная работа
Тема 6. Ключевые понятия и термины в области преподавания иностранного языка	ПК-1 ПК-2	Опрос, контрольная работа
Тема 7. Планирование урока	ПК-1 ПК-2	Опрос, контрольная работа
Тема 8. Выбор средств обучения	ПК-1 ПК-2	Опрос, контрольная работа

Тема 9. Взаимодействие между учителем и учеником в ходе урока	ПК-1 ПК-2	Опрос, контрольная работа
Тема 10. Организация учебного процесса	ПК-1 ПК-2	Опрос, контрольная работа

**8.2. Типовые контрольные задания или иные материалы, необходимые для оценки знаний, умений и навыков и (или) опыта деятельности в процессе текущего контроля**

**Образец текущей контрольной работы по теме 4 «Языковые навыки»**

1. Write a definition for each pair of concepts.

- a receptive skill/a productive skill
- a skill/ a subskill
- accuracy/ fluency
- authentic material/graded material
- coherence/cohesion
- extensive reading/intensive reading
- scanning/skimming

2. For questions 1-6, match the underlined words in the text below with the parts of speech listed A-G. There is one extra option which you do not need to use.

A conjunction

B preposition

C noun

D adverb

E pronoun

F verb

G adjective

I want you to write a 1) list of ten things which 2) you like. Do it 3) carefully. But don't talk to me or your sister. 4) Ask me about any 5) difficult words you can't spell. 6) When you have finished? You can watch television.

- 1)
- 2)
- 3)
- 4)
- 5)
- 6)

**8.3. Перечень вопросов и заданий для промежуточной аттестации по дисциплине**

**Образец теста для промежуточного контроля**

1. For questions 1-6 read the text and match the underlined words or phrases with the lexical terms listed.

**Lexical terms**

<u>A</u>	<u>phrasal verb</u>
<u>B</u>	<u>compound noun</u>
<u>C</u>	word with negative affix

<b>D</b>	compound adjective
<b>E</b>	word family
<b>F</b>	verb and noun collocation
<b>G</b>	noun with affix

### Text

During his career, Sean Connery made over 70 films and became very rich. However, as a child (1) growing up in Scotland during the Great Depression in the 1930s, he was poor. He and his family were not (2) unusual in living in a two-roomed flat with no (3) bathroom. Sean left school at thirteen and did a variety of jobs to (4) make money including being a milkman and a (5) builder. Eventually he began acting and his role as the first James Bond made him (6) well-known all over the world.

2. For questions 7-12 complete the sentences about the use of adverbs with one of three possible endings A, B or C.

7. This is quite nice.' 'You're quite wrong.' These examples show that *quite* can be used

A. to modify adverbs.

B. to express a negative idea.

C. to strengthen or weaken adjectives.

8. 'This is the best book I've ever read.' In this sentence *ever* is used

A. to give emphasis.

B. to show there is only one of something.

C. to show that the action has recently been completed.

9. 'I have just been speaking to him.' In this sentence *just* is used

A. to describe an unfinished action.

B. to highlight when the action was done.

C. to show a repeated action.

10. 'I'd rather go somewhere else.' In this sentence *rather* is used because

A. the speaker doesn't mind what he does.

B. the speaker is saying that something is special.

C. the speaker is making a polite suggestion.

11. 'I can hardly see – it's so dark.' In this sentence *hardly* is used because

A. the speaker is trying very hard to see.

B. the speaker is unable to see.

C. it is difficult for the speaker to see.

12. 'Joe worked particularly well this month.' In this sentence *particularly* is used to

A. show agreement with what Joe did.

B. emphasise how well Joe worked.

C. focus on when Joe worked well.

3. For questions 13- 15, complete the sentences about the use of adverbs with one of three possible endings A, B or C.

13. Adapting your speech to the listener can involve

A. giving attention to register.

B. making use of prompting.

C. politely correcting.

14. A common feature of speech which is not fluent is

A. hesitation.

B. encouragement.

- C. turn taking.
15. Interactive speaking involves
- A. developing a topic.
- B. using a variety of language patterns.
- C. exchanging ideas.

**Образец тестовых заданий на этапе итогового контроля**

1. For questions 1 – 5, match the teacher’s comments with the types of mistake listed A, B and C

**Types of mistakes**

<b>A</b>	developmental errors
<b>B</b>	L1 interference
<b>C</b>	Slips

**Teacher’s comments**

1. It’s natural for all beginners to say things like I goed home instead of I went home.
  2. Even though his level of English was good, the student was so excited yesterday that he madeseveral mistakes which he wouldn’t normally make.
  3. This advanced student still has problems distinguishing between /u/ and /u:/.
  4. After we’d done the unit on comparatives using more several students started saying more nicer.
  5. This intermediate level student did the written exercises on irregular verbs perfectly but she said cutted when she recorded the exercises. She was probably just a bit nervous.
2. For questions 6 – 10, match the statements about first and second language learning with thecategories listed A, B and C.

**Categories**

<b>A</b>	L1 learning
<b>B</b>	L2 learning in the classroom
<b>C</b>	Both

**Statements about first and second language learning**

6. There is always a strong social need for the learner to acquire the language.
  7. It is necessary to process information you’ve heard.
  8. Acquisition of the language always happens together with cognitive development.
  9. The language isn’t always an essential skill in the learner’s life.
  10. Many learners fail to become proficient users.
3. For questions 11 – 16, match the teacher’s actions with the techniques for presenting newlanguage listed A – G.

**Techniques for presenting new language**



- |          |   |
|----------|---|
| <b>A</b> | encouraging prediction of target language |
| <b>B</b> | using a familiar text                     |
| <b>C</b> | drilling of language forms                |
| <b>D</b> | concept checking                          |
| <b>E</b> | using a visual context                    |
| <b>F</b> | personalising a topic                     |
| <b>G</b> | giving a model for pronunciation          |

### Teacher's actions

11. The teacher tells a favourite fairy story to introduce narrative tenses.
12. After the students have read a text about a person who used to live in New York, the teacher asks the students if the person still lives in New York.
13. The teacher repeats the words walk and work.
14. The teacher shows an interview with a singer and asks the students to identify five fillers the singer uses.
15. The teacher asks the students what sport they play.
16. The teacher asks the students to repeat some conditional sentences from a recording.

4. For questions 17 – 22, match the features of lessons which students describe with the teaching approaches listed A, B and C.

### Teaching approaches

- |          |                         |
|----------|-------------------------|
| <b>A</b> | Grammar-Translation     |
| <b>B</b> | Total Physical Response |
| <b>C</b> | Lexical Approach        |

### Features of lessons

17. We analyze the language, focusing especially on everyday expressions and learning their meanings.
18. We focus on understanding the rules of the structures in L2 reading passages.
19. We work a lot on collocation and this helps us to memorise common phrases.
20. In my class everyone speaks the same language, so our teacher often asks us to look at English texts and write them out in our own language. Our teacher often tells us stories, and we listen or maybe mime parts of them.
21. We often do lots of exercises on different structures.

5. For questions 23 – 25, match the assessment tasks with the descriptions of assessment listed A– D.

### Descriptions of assessment

- |          |                          |
|----------|--------------------------|
| <b>A</b> | summative and objective  |
| <b>B</b> | summative and subjective |
| <b>C</b> | formative and objective  |
| <b>D</b> | formative and subjective |

### Assessment tasks

23. For their final test, students are given a picture and they talk about it. They are assessed on their ability to communicate.

24. Students write an article about leisure facilities in their area. The teacher gives comments later on layout and organisation, content and vocabulary and grammar.

25. Students read three texts on a topic they have studied on the course and do true/false and matching tasks.

### 8.4. Планируемые уровни сформированности компетенций обучающихся и критерии оценивания

Уровни	Содержательное описание уровня	Основные признаки выделения уровня (этапы формирования компетенции, критерии оценки сформированности)	Пятибалльная шкала (академическая) оценка	Двухбалльная шкала, зачет	БРС, % освоения (рейтинговая оценка)
Повышенный	Творческая деятельность	<i>Включает нижестоящий уровень.</i> Умение самостоятельно принимать решение, решать проблему/задачу теоретического и прикладного характера на основе изученных методов, приемов, технологий	отлично	зачтено	86-100
Базовый	Применение знаний и умений в более широких контекстах учебной и профессиональной деятельности, нежели по образцу с большей степени самостоятельности и инициативы	<i>Включает нижестоящий уровень.</i> Способность собирать, систематизировать, анализировать и грамотно использовать информацию из самостоятельно найденных теоретических источников и иллюстрировать ими теоретические положения или обосновывать практику применения	хорошо		71-85
Удовлетворительный (достаточный)	Репродуктивная деятельность	Изложение в пределах задач курса теоретически и практически контролируемого материала	удовлетворительно		55-70

Недостаточный	Отсутствие признаков	неудовлетворительно	не зачтено	Менее 55
---------------	----------------------	---------------------	------------	----------

## **8. Перечень основной и дополнительной учебной литературы, необходимой для освоения дисциплины**

### **Основная литература**

1. Леонович О.А. English for Teachers (Английский язык для педагогов): учебное пособие Издательство "ФЛИНТА", 2019. – 263с. Znanium (1)
2. Spratt, Mary. The TKT Teaching Knowledge Test Course: Modules 1, 2 and 3 / Mary Spratt, Alan Pulverness, Melanie Williams. – 2 ed. - 2011. - 256 p.: il. - (Cambridge English) (English for Speakers of Other Languages). - Bibliogr. in text. - ISBN 978-0-521-12565-9

### **Дополнительная литература**

1. Welling, Joanne. The TKT Teaching Knowledge Test Course: [Электронный ресурс] : Training Activities CD-ROM. - ISBN 978-0-521-14442-1
2. Spratt, Mary. The TKT Teaching Knowledge Test Course / Mary Spratt, Alan Pulverness, Melanie Williams. - Cambridge: Cambridge University Press, 2007. - Bibliogr. in text. - ISBN 978-0-521-60992-0
3. Практический курс английского языка: 3 курс: учеб. для вузов/ под ред. В. Д. Аракина. - 4-е изд., перераб. и доп. - Москва: Владос, 1999, 2000, 2001. - 431 с. Имеются экземпляры в отделах: всего 106: НА(2), УБ(103), ч.з.Н4(1).

## **10. Перечень ресурсов информационно-телекоммуникационной сети «Интернет», необходимых для освоения дисциплины.**

- НЭБ Национальная электронная библиотека, диссертации и прочие издания
- eLIBRARY.RU Научная электронная библиотека, книги, статьи, тезисы докладов конференций
- Гребенников Электронная библиотека ИД журналы
- ЭБС Консультант студента
- ПРОСПЕКТ ЭБС
- ЭБС ZNANIUM.COM
- РГБ Информационное обслуживание по МБА
- БЕН РАН
- Электронно-библиотечная система (ЭБС) Кантиана (<https://elib.kantiana.ru/>)

## **11. Перечень информационных технологий, используемых при осуществлении образовательного процесса по дисциплине.**

Программное обеспечение обучения включает в себя:

- система электронного образовательного контента БФУ им. И. Канта – [www.lms-3.kantiana.ru](http://www.lms-3.kantiana.ru), обеспечивающую разработку и комплексное использование электронных образовательных ресурсов;
- серверное программное обеспечение, необходимое для функционирования сервера и связи с системой электронного обучения через Интернет;
- установленное на рабочих местах студентов ПО: Microsoft Windows 7, Microsoft Office Standart 2010, антивирусное программное обеспечение Kaspersky Endpoint Security.

## **12. Описание материально-технической базы, необходимой для осуществления образовательного процесса по дисциплине.**

Для проведения занятий лекционного типа, практических и семинарских занятий используются специальные помещения (учебные аудитории), оборудованные техническими средствами обучения – мультимедийной проекционной техникой. Для проведения занятий лекционного типа используются наборы демонстрационного оборудования.

Для проведения лабораторных работ, (практических занятий – при необходимости) используются специальные помещения (учебные аудитории), оснащенные специализированным лабораторным оборудованием: персональными компьютерами с возможностью выхода в интернет и с установленным программным обеспечением, заявленным в п.11.

Для проведения групповых и индивидуальных консультаций, текущего контроля и промежуточной аттестации используются специальные помещения (учебные аудитории), оборудованные специализированной мебелью (для обучающихся), меловой / маркерной доской. Для организации самостоятельной работы обучающимся предоставляются помещения, оснащенные компьютерной техникой с возможностью подключения к сети «Интернет» и обеспечением доступа в электронную информационно-образовательную среду университета.

Для обучения инвалидов и лиц с ограниченными возможностями здоровья университетом могут быть представлены специализированные средства обучения, в том числе технические средства коллективного и индивидуального пользования.

**МИНИСТЕРСТВО НАУКИ И ВЫСШЕГО ОБРАЗОВАНИЯ  
РОССИЙСКОЙ ФЕДЕРАЦИИ**  
федеральное государственное автономное образовательное учреждение высшего  
образования «Балтийский федеральный университет имени Иммануила  
Канта»  
Институт образования и гуманитарных наук  
Высшая школа лингвистики

**РАБОЧАЯ ПРОГРАММА ДИСЦИПЛИНЫ**

**«Иностранный язык»**

**Шифр: 44.03.05**

**Направление подготовки:**

**«Педагогическое образование (с двумя профилями подготовки)»**

**Профиль: «Иностранный язык (английский). Иностранный язык по выбору  
(немецкий/французский/испанский/китайский/корейский)**

**Квалификация (степень) выпускника: Педагог, учитель английского языка и  
немецкого/французского/испанского/китайского/корейского языка в соответствии с  
выбором**

Калининград  
2024

## Лист согласования

**Составители:** Локша Оксана Михайловна, кандидат педагогических наук, доцент ОНК «Институт образования и гуманитарных наук»; Рожкова Ольга Евгеньевна, кандидат филологических наук, доцент ОНК «Институт образования и гуманитарных наук»; Семенова Елена Павловна, кандидат филологических наук, доцент ОНК «Институт образования и гуманитарных наук»; Ворновская Анастасия Александровна, старший преподаватель ОНК «Институт образования и гуманитарных наук», Мурашкина Татьяна Александровна, кандидат филологических наук, доцент ОНК «Институт образования и гуманитарных наук».

Рабочая программа утверждена на заседании Ученого совета ОНК «Институт образования и гуманитарных наук»  
Протокол № 8 от «21» февраля 2024 г.

Председатель Ученого совета ОНК  
«Институт образования и гуманитарных наук»

Профессор, д.п.н.

Руководитель образовательных программ

Бударина А.О.

Грищенко Е.Е.

## Содержание

1. Наименование дисциплины «Иностранный язык»
2. Перечень планируемых результатов обучения по дисциплине, соотнесенных с планируемыми результатами освоения образовательной программы.
3. Место дисциплины в структуре образовательной программы.
4. Виды учебной работы по дисциплине.
5. Содержание дисциплины, в том числе практической подготовки в рамках дисциплины, структурированное по темам.
6. Перечень учебно-методического обеспечения для самостоятельной работы обучающихся по дисциплине.
7. Методические рекомендации по видам занятий
8. Фонд оценочных средств
  - 8.1. Перечень компетенций с указанием этапов их формирования в процессе освоения образовательной программы в рамках учебной дисциплины
  - 8.2. Типовые контрольные задания или иные материалы, необходимые для оценки знаний, умений и навыков и (или) опыта деятельности в процессе текущего контроля
  - 8.3. Перечень вопросов и заданий для промежуточной аттестации по дисциплине
  - 8.4. Планируемые уровни сформированности компетенций обучающихся и критерии оценивания
9. Перечень основной и дополнительной учебной литературы, необходимой для освоения дисциплины
10. Перечень ресурсов информационно-телекоммуникационной сети «Интернет», необходимых для освоения дисциплины.
11. Перечень информационных технологий, используемых при осуществлении образовательного процесса по дисциплине.
12. Описание материально-технической базы, необходимой для осуществления образовательного процесса по дисциплине

## 1. Наименование дисциплины: «Иностранный язык»

### Цель дисциплины:

- Использование иностранного языка как средства общения, то есть обучение основным практическим навыкам устной разговорной речи и языку специальности.
- Развитие иноязычной коммуникативной компетенции в совокупности ее составляющих – речевой, языковой, социокультурной, компенсаторной, учебно-познавательной.
- Развитие и воспитание у студентов понимания важности изучения иностранного языка в современном мире и потребности пользоваться им как средством общения, познания, самореализации и социальной адаптации; развитие стремления к взаимопониманию между людьми разных сообществ, толерантного отношения к проявлениям иной культуры.

## 2. Перечень планируемых результатов обучения по дисциплине, соотнесенных с планируемыми результатами освоения образовательной программы

Код и содержание компетенции	Результаты освоения образовательной программы (ИДК)	Результаты обучения по дисциплине
УК-1. Способен к формированию собственного жизненно-образовательного маршрута на основе критического мышления, целеполагания, стратегии достижения цели (в том числе в проектном типе деятельности) в условиях создания безопасной среды, с учетом традиционных российских духовно-нравственных ценностей и целей национального развития, в процессе социального взаимодействия	УК-1.1 Выбирает источники информации, осуществляет поиск информации и определяет рациональные идеи для решения поставленных задач	Владеет методами поиска иноязычных литературных источников в рамках поставленных задач или по теме исследования. Умеет предлагать рациональные идеи и аргументировать свой выбор. Способен осуществлять поиск, критический анализ и синтез информации, применять системный подход для решения поставленных задач
	УК-1.2 Демонстрирует умение рассматривать различные точки зрения и выявлять степень доказательности на поставленную задачу	Владеет правилами коммуникативного поведения в ситуациях межкультурного научного общения; умеет принимать участие в дискуссии, рассматривать различные точки зрения и анализировать их, верифицировать изложенные факты.
	УК-1.3 Использует оптимальные способы для решения определенного круга задач, учитывая действующие правовые нормы и имеющиеся условия, ресурсы и ограничения	Способен определять круг задач в рамках поставленной цели и выбирать оптимальные способы их решения, исходя из действующих правовых норм, имеющихся ресурсов и ограничений
	УК-1.4 Демонстрирует умения работы в команде в соответствии с распределением ролей при реализации проекта	Способен осуществлять социальное взаимодействие и реализовывать свою роль в команде
	УК-1.5 Планирует деятельность с учетом поставленных целей собственного жизненно-	Способен управлять своим временем, выстраивать и реализовывать траекторию саморазвития на основе принципов образования в течение всей жизни в различных социумах и



	образовательного маршрута в сообществах различного типа	коллективах. Способен выстраивать траекторию профессионального развития, в том числе с использованием цифровых средств.
	УК-1.6 Грамотно и ясно строит диалогическую речь в рамках межличностного и межкультурного общения и осуществляет переписку на русском и иностранном языках с учетом социокультурных особенностей	Умеет осуществлять деловую коммуникацию в устной и письменной формах на государственном языке Российской Федерации и иностранном(ых) языке(ах) с учетом социокультурных особенностей.
	УК-1.7 Осуществляет выбор коммуникативных стратегий и тактик при ведении деловых переговоров	Владеет коммуникативными стратегиями и тактиками при ведении деловых переговоров
	УК-1.8 Проявляет в своём поведении уважительное отношение к историческому наследию и социокультурным традициям различных социальных групп, опирающееся на знание этапов исторического развития России в контексте мировой истории и культурных традиций мира	Уважает историческое наследие и социокультурные традиции, толерантен.
	УК-1.9 Находит и использует необходимую для саморазвития и взаимодействия с другими людьми информацию о философских аспектах, этических особенностях и социокультурных традициях различных социальных групп	Способен воспринимать межкультурное разнообразие общества в социально-историческом, этическом и философском контекстах. Умеет находить информацию о социокультурных особенностях и традициях других групп.
	УК-1.10 Сознательно выбирает ценностные ориентиры и гражданскую позицию, аргументировано обсуждает проблемы мировоззренческого, общественного и личностного характера, формирует собственную мировоззренческую позицию	Способен анализировать и учитывать разнообразие культур в процессе профессиональной деятельности. Формирует собственную мировоззренческую и гражданскую позицию.
	УК-1.11 Определяет свои личные ресурсы, возможности и ограничения для достижения поставленной цели	Способен определять и реализовывать приоритеты собственной деятельности, знает свой потенциал и возможности.

	УК-1.12 Планирует и достраивает собственный жизненно-образовательный маршрут при получении основного и дополнительного образования	Умеет выстраивать траекторию профессионального и личностного развития, в том числе с использованием цифровых средств
	УК-1.13 Демонстрирует необходимый уровень физических кондиций для самореализации в профессиональной деятельности	Способен поддерживать должный уровень физической подготовленности для обеспечения полноценной социальной и профессиональной деятельности
	УК-1.14 Применяет средства и методы укрепления индивидуального здоровья, физического самосовершенствования	Способен создавать и поддерживать в повседневной жизни и в профессиональной деятельности безопасные условия жизнедеятельности, знает методы сохранения и укрепления здоровья.
ПК-1 Способен осваивать и применять систему лингвистических знаний о закономерностях структурирования и особенностях функционирования иностранных языков в профессиональной деятельности	ПК-1.1 Владеет устойчивыми навыками порождения речи на иностранном языке в устной и письменной формах с учетом фонетической базы языка, его лексико-грамматических особенностей и функционально-стилевой специфики (организации).	Уверенно владеет письменной и устной речью в профессиональной коммуникации, соблюдает лексико-грамматические правила, знает особенности функциональных стилей. Владеет системой лингвистических знаний, включающей в себя знание основных фонетических, лексических, грамматических, словообразовательных явлений и закономерностей функционирования изучаемого иностранного языка, его функциональных разновидностей.
	ПК-1.2 Реализует умения и навыки адекватного употребления всего арсенала языковых средств в процессе преподавания иностранного языка на разных уровнях образования.	
ПК-2 Способен конструировать содержание образования в предметной области соответствующего уровня образования, а также в дополнительном образовании, в соответствии с требованиями федеральных государственных образовательных	ПК-2.1 Демонстрирует знание требований федеральных государственных образовательных стандартов в соответствии с уровнем образования и с учётом индивидуальных особенностей обучающихся	Знаком с требованиями ФГОС, способен использовать достижения отечественного и зарубежного методического наследия, современных методических направлений и концепций обучения иностранным языкам для решения конкретных методических задач практического характера.  Способен эффективно строить учебный процесс, осуществляя педагогическую деятельность в различных образовательных организациях в соответствии с задачами конкретного учебного курса и условиями обучения иностранным языкам в соответствии с
	ПК-2.2 Осуществляет отбор и структурирование содержания обучения по предмету в соответствии с компетенциями, определенными в образовательном стандарте, и индивидуальными особенностями обучающихся	

стандартов, с уровнем развития современной науки и с учетом индивидуальных особенностей обучающихся.	ПК-2.3 Разрабатывает рабочую программу по предмету на основе примерных основных образовательных программ для реализации образовательного процесса в соответствующей предметной области	индивидуальными потребностями обучающихся.  Способен участвовать в разработке основных и дополнительных образовательных программ, разрабатывать отдельные их компоненты (в том числе с использованием информационно-коммуникационных технологий)
--	--	--

### 3. Место дисциплины в структуре ОПОП

Дисциплина «Иностранный язык» представляет собой дисциплину обязательной части блока дисциплин подготовки студентов.

### 4. Виды учебной работы по дисциплине.

Виды учебной работы по дисциплине зафиксированы учебным планом основной профессиональной образовательной программы по указанному направлению и профилю, выражаются в академических часах. Часы контактной работы и самостоятельной работы студента и часы, отводимые на процедуры контроля, могут различаться в учебных планах ОПОП по формам обучения. Объем контактной работы включает часы контактной аудиторной работы (лекции/практические занятия/ лабораторные работы), контактной внеаудиторной работы (контроль самостоятельной работы), часы контактной работы в период аттестации. Контактная работа, в том числе может проводиться посредством электронной информационно-образовательной среды университета с использованием ресурсов сети Интернет и дистанционных технологий

### 5. Содержание дисциплины, структурированное по темам (разделам)

Исходя из рамок, установленных учебным планом по трудоемкости и видам учебной работы по дисциплине, преподаватель самостоятельно выбирает тематику занятий по формам и количеству часов проведения контактной работы: лекции и иные учебные занятия, предусматривающие преимущественную передачу учебной информации преподавателем и (или) занятия семинарского типа (семинары, практические занятия, практикумы, лабораторные работы, коллоквиумы и иные аналогичные занятия), и (или) групповые консультации, и (или) индивидуальную работу обучающихся с преподавателем, в том числе индивидуальные консультации (по курсовым работам/проектам – при наличии курсовой работы/проекта по данной дисциплине в учебном плане). Рекомендуемая тематика занятий максимально полно реализуется в контактной работе со студентами очной формы обучения. В случае реализации образовательной программы в заочной / очно-заочной форме трудоемкость дисциплины сохраняется, однако объем учебного материала в значительной части осваивается студентами в форме самостоятельной работы. При этом требования к ожидаемым образовательным результатам студентов по данной дисциплине не зависят от формы реализации образовательной программы.

№	Наименование раздела	Содержание раздела
	1 семестр	

1	Еда и напитки. Система времен в английском языке. Имя существительное. Местоимение.	Лексика по темам: «Продукты питания», «Напитки», «Диета», «Прием пищи», «Вредная еда», «Столовые приборы» Грамматика: Род, число, падеж имени существительного. Виды местоимений и особенности их употребления. Настоящее продолженное время. Аудирование аутентичных текстов. Выполнение фонетических упражнений.
2	Быт человека, жилье. Система времен в английском языке (продолжение).	Лексика по темам: «Типы жилья: городской, сельский дом, квартира, общежитие», «Помещение», «Мебель», «Окружающая местность». Грамматика: Система времен в английском языке(продолжение). Выполнение фонетических упражнений.
3	Окружающая местность. Артикль	Лексика по темам: «Погода и времена года», «Погодные условия», «Погода летом, осенью, зимой и весной», «Прогноз погоды». Грамматика: Употребление определенного и неопределенного артикля. Система времен в английском языке (продолжение).
4	Погода и времена года. Система времен в английском языке (продолжение). Придаточные предложения. Имя прилагательное. Наречия.	Лексика по темам: «Погода и времена года», «Погодные условия», «Погода летом, осенью, зимой и весной», «Прогноз погоды». Грамматика: Способы образования имени прилагательного и наречия. Степени сравнения имени прилагательного, наречия. Придаточные предложения. Система времен в английском языке (продолжение) Аудирование аутентичных текстов.
2 семестр		
5	Свободное время. Система времен в английском языке (продолжение). Согласование времен.	Лексика по темам: «Свободное время», «Хобби», «Отдых на природе», «Любимые занятия». Грамматика: Особенности спряжения глагола в английском языке. Вспомогательные глаголы. Модальные глаголы can, must, may, be able to, have to, should и др. Аудирование аутентичных текстов. Выполнение фонетических упражнений.
6	Покупки. Пассивный залог. Инфинитив и инфинитивные конструкции.	Лексика по темам: «Покупки, магазин», «Продукты», «Одежда», «Возврат товара». Грамматика: Особенности употребления времен Present Indefinite. Present Continuous. Future Indefinite. Past Indefinite. Present Perfect. Аудирование аутентичных текстов.
7	Посещение театра. Герундий.	Лексика по темам: «Посещение театра», «Покупка билетов», «Обсуждение театральных постановок». Грамматика: Past Continuous. Past Perfect. Герундий Аудирование аутентичных текстов. Выполнение фонетических упражнений.

8	Описание внешности и характера человека. Система времен в английском языке (продолжение).	Лексика по темам: «Описание внешности и характера человека», «Черты лица», «Особенности фигуры». Грамматика: Особенности употребления косвенной речи в английском языке. Future in the Past. Глаголы speak, say, tell, talk. Аудирование аутентичных текстов.
3 семестр		
9	Транспорт, поездки, путешествия. Косвенная речь.	Лексика по темам: «Транспорт», «Поездки», «Путешествия». Грамматика: Косвенная речь. Особенности употребления пассивного залога в английском языке. Аудирование аутентичных текстов.
10	Здоровье и система здравоохранения. Условные предложения. Причастие.	Лексика по темам: «Здоровье», «Система здравоохранения», «Болезни и их симптомы», «Визит к врачу», «Лечение болезней». Грамматика: Инфинитивные конструкции Complex Object, Complex Subject. Герундий. Видьпричастий и особенности их употребления в английском языке. Условные предложения. Причастие. Аудирование аутентичных текстов.
11	Природа. Защита окружающей среды. Придаточные предложения. Соединительные слова. Эмфатические конструкции.	Лексика по темам: «Природа», «Защита окружающей среды», «Глобальное потепление», «Изменение климата». Грамматика: Придаточные предложения. Соединительные слова. Эмфатические конструкции. Аудирование аутентичных текстов.
12	Национальная кухня. Модальные глаголы.	Лексика по темам: «Национальная кухня», «Традиционные блюда русской, английской, американской кухонь», «Приготовление блюд». Грамматика: Виды условных наклонений и особенности их употребления в английском языке. Нулевое условное наклонение. Первый типусловного наклонения. Второй тип условнонаклонения. Третий тип условного наклонения. Смешанные типы условных наклонений вконтексте. Аудирование аутентичных текстов.
4 семестр		

13	Достопримечательности. Инфинитивные конструкции. Соединительные слова. Эмфатические конструкции.	Лексика по темам: «Достопримечательности», «Достопримечательности Лондона», «Достопримечательности Москвы», «Памятники архитектуры». Грамматика: Виды придаточных предложений. Союзы. Порядок слов в предложении. Употребление, функции и порядок слов в эмфатических конструкциях. Аудирование аутентичных текстов.
14	Система образования. Условнонаклонение (продолжение).	Лексика по темам: «Система образования», «Основные ступени начального, среднего, высшего образования», «Учебные дисциплины», «Организация обучения». Грамматика: Условные предложения. Типы условных предложений (1, 2, 3, смешанный тип). Особенности употребления. Конструкции I wish, if only, it's time, would rather, would sooner. Анализ художественных текстов.
15	Человек и общество. Модальные глаголы.	Лексика по темам: «Человек и общество», «Выбор профессиональной деятельности», «Профессии», «Карьера». Грамматика: Модальные глаголы. Эквиваленты модальных глаголов. Использование глаголов shall / will / need / dare в значении модальных. Анализ художественных текстов.
16	Выбор профессиональной деятельности. Придаточные предложения. Эмфатические конструкции.	Лексика по темам: «Преподавательская деятельность», «Личность учителя», «Управление учебным процессом», «Потребности обучающихся и отбор учебного материала». «Педагогический совет», «Педагогическое образование», «Предметы педагогического цикла», «Профилирующие дисциплины», «Педагогическая практика». Грамматика: Типы придаточных предложений. Придаточные дополнительные / определительные / обстоятельственные: места / времени / причины / условия / цели / сравнения / образа действия / следствия / придаточные уступки. Анализ художественных текстов.

## 6. Перечень учебно-методического обеспечения для самостоятельной работы обучающихся по дисциплине

Рекомендуемая тематика *практических* занятий:

Тема 1: Еда и напитки. Система времен в английском языке. Имя существительное. Местоимение.

Тема 2: Быт человека, жилье. Система времен в английском языке (продолжение).

Тема 3: Окружающая местность. Артикль.

Тема 4: Погода и времена года. Система времен в английском языке (продолжение).

Придаточные предложения. Имя прилагательное. Наречия.

Тема 5: Свободное время. Система времен в английском языке (продолжение).  
Согласование времен.

Тема 6: Покупки. Пассивный залог. Инфинитив и инфинитивные конструкции.

Тема 7: Посещение театра. Герундий.

Тема 8: Описание внешности и характера человека. Система времен в английском языке (продолжение).

Тема 9: Транспорт, поездки, путешествия. Косвенная речь.

Тема 10: Здоровье и система здравоохранения. Условные предложения. Причастие.

Тема 11: Природа. Защита окружающей среды. Придаточные предложения.  
Соединительные слова. Эмфатические конструкции.

Тема 12: Национальная кухня. Модальные глаголы.

Тема 13: Достопримечательности. Инфинитивные конструкции. Соединительные слова.  
Эмфатические конструкции.

Тема 14: Система образования. Условное наклонение (продолжение).

Тема 15: Человек и общество. Модальные глаголы.

Тема 16: Выбор профессиональной деятельности. Придаточные предложения.  
Эмфатические конструкции.

Руководствуясь положениями статьи 47 и статьи 48 Федерального закона от 29 декабря 2012 г. N 273-ФЗ «Об образовании в Российской Федерации» научно-педагогические работники и иные лица, привлекаемые университетом к реализации данной образовательной программы, пользуются предоставленными академическими правами и свободами в части свободы преподавания, свободы от вмешательства в профессиональную деятельность; свободы выбора и использования педагогически обоснованных форм, средств, методов обучения и воспитания; права на творческую инициативу, разработку и применение авторских программ и методов обучения и воспитания в пределах реализуемой образовательной программы и отдельной дисциплины.

Исходя из рамок, установленных учебным планом по трудоемкости и видам учебной работы по дисциплине, преподаватель самостоятельно выбирает тематику занятий по формам и количеству часов проведения контактной работы: лекции и иные учебные занятия, предусматривающие преимущественную передачу учебной информации преподавателем и (или) занятия семинарского типа (семинары, практические занятия, практикумы, лабораторные работы, коллоквиумы и иные аналогичные занятия), и (или) групповые консультации, и (или) индивидуальную работу обучающихся с преподавателем, в том числе индивидуальные консультации (по курсовым работам/проектам – при наличии курсовой работы/проекта по данной дисциплине в учебном плане).

Рекомендуемая тематика занятий максимально полно реализуется в контактной работе со студентами очной формы обучения. В случае реализации образовательной программы в заочной / очно-заочной форме трудоемкость дисциплины сохраняется, однако объем учебного материала в значительной части осваивается студентами в форме самостоятельной работы. При этом требования к ожидаемым образовательным результатам студентов по данной дисциплине не зависят от формы реализации образовательной программы.

## **7. Методические рекомендации по видам занятий**

Индивидуальная работа реализуется:

1. Непосредственно в процессе аудиторных занятий - на лекциях и практических занятиях.

2. В контакте с преподавателем вне рамок расписания - на консультациях по учебным вопросам, в ходе творческих контактов, при ликвидации задолженностей, при выполнении индивидуальных заданий и т.д.

3. В библиотеке, дома, в общежитии, на кафедре при выполнении учебных и творческих задач. Границы между этими видами работ достаточно размыты, а сами виды индивидуальной работы пересекаются. Таким образом, индивидуальная работа может проходить как в аудитории, так и вне ее. Следует отметить, что для активного владения знаниями в процессе аудиторной работы необходимо, по крайней мере, понимание учебного материала, а наиболее оптимально творческое его восприятие. Сильна тенденция на запоминание изучаемого материала с элементами понимания. Знания, не закрепленные связями, имеют плохую сохраняемость. Здесь поможет наглядный материал (схемы, картинки). Следует пытаться их воспроизвести по памяти, а также после лекции просмотреть презентацию для визуального закрепления материала.

Активная индивидуальная работа возможна только при наличии серьезной и устойчивой мотивации. Самый сильный мотивирующий фактор - подготовка к дальнейшей эффективной профессиональной деятельности. Практически в любой сфере деятельности последовательное, ясное, рациональное мышление, хорошие навыки аргументации, обоснованность выводов являются желательными качествами.

Виды внеаудиторной индивидуальной работы разнообразны: подготовка и написание письменных работ на заданные темы, выполнение домашних заданий разнообразного характера; выполнение заданий, направленных на развитие самостоятельности и инициативы. Индивидуальное задание может получать как каждый обучающийся, так и часть группы. Аудиторная индивидуальная работа может реализовываться при проведении практических занятий и во время чтения лекций.

Самостоятельная работа содействует более глубокому усвоению изучаемого курса, формированию навыков исследовательской работы и ориентирует на умение применять теоретические знания на практике. Самостоятельная работа должна носить систематический характер.

1. Словарный диктант является одновременно тренировочным упражнением, направленным на усвоение лексики по заданной тематике и оценочным средством уровня усвоения данной лексики. Словарный диктант проводится фронтально, когда преподаватель диктует изучаемые лексические единицы одновременно для всей группы, и в парах, когда обучающиеся диктуют и контролируют друг друга самостоятельно под наблюдением преподавателя.

2. Создание доклада-презентации – это вид самостоятельной работы студента по созданию наглядных информационных пособий, выполненных с помощью компьютерных программ MS PowerPoint, Prezi и др. Этот вид работы требует координации навыков обучающегося по сбору, систематизации, переработке информации, оформления её в виде подборки материалов, кратко отражающих основные вопросы изучаемой темы, в электронном виде. Построение доклада традиционно включает три части: вступление, основную часть и заключение. Во вступлении содержатся: 1) формулировка темы; 2) актуальность темы (чем интересно направление исследований, в чем заключается его важность, какие ученые работали в этой области, каким вопросам в данной теме уделялось недостаточное внимание, почему выбрана именно эта тема); 3) цель работы (в общих чертах соответствует формулировке темы доклада и может уточнять ее); 4) задачи работы над темой (конкретизируют цель работы). Также во вступлении может устанавливаться её логическая связь с другими темами или место рассматриваемой проблемы среди других проблем, дается краткий обзор источников, на материале которых раскрывается тема, и т. п. В основной части доклада четко и кратко излагается суть вопроса с использованием иллюстраций, графиков, диаграмм, фотографий, карт, рисунков. Изложение материала должно быть связным, последовательным, доказательным, лишенным ненужных отступлений и повторений. В заключении обычно подводятся итоги, формулируются главные выводы, подчеркивается значение рассмотренной проблемы, предлагаются самые важные практические рекомендации.

Особое внимание при проведении практических занятий уделяется развитию у обучающихся навыков командной работы, межличностной коммуникации, принятия



решений и лидерских качеств.

## 8. Фонд оценочных средств

### 8.1 Перечень компетенций с указанием этапов их формирования в процессе освоения образовательной программы в рамках учебной дисциплины

Основными этапами формирования указанных компетенций при изучении обучающимися дисциплины являются последовательное изучение содержательно связанных между собой тем учебных занятий. Изучение каждой темы предполагает овладение обучающимися необходимыми компетенциями. Результат аттестации обучающихся на различных этапах формирования компетенций показывает уровень освоения компетенций.

Контролируемые разделы (темы) дисциплины	Индекс контролируемой компетенции (или её части)	Оценочные средства по этапам формирования компетенций
		текущий контроль по дисциплине
Еда и напитки. Система времен в английском языке. Имя существительное. Местоимение.	УК-1, ПК-1, ПК-2	Опрос, дискуссия, контрольная работа
Быт человека, жилье. Система времен в английском языке (продолжение).	УК-1, ПК-1, ПК-2	Опрос, дискуссия, контрольная работа
Окружающая местность. Артикль	УК-1, ПК-1, ПК-2	Опрос, дискуссия, контрольная работа
Погода и времена года. Система времен в английском языке (продолжение). Придаточные предложения. Имя прилагательное. Наречия.	УК-1, ПК-1, ПК-2	Опрос, дискуссия, контрольная работа
Свободное время. Система времен в английском языке (продолжение). Согласование времен.	УК-1, ПК-1, ПК-2	Опрос, дискуссия, контрольная работа
Покупки. Пассивный залог. Инфинитив и инфинитивные конструкции.	УК-1, ПК-1, ПК-2	Опрос, дискуссия, контрольная работа
Посещение театра. Герундий.	УК-1, ПК-1, ПК-2	Опрос, дискуссия, контрольная работа

Описание внешности и характера человека. Система времен в английском языке (продолжение).	УК-1, ПК-1, ПК-2	Опрос, дискуссия, контрольная работа
Транспорт, поездки, путешествия. Косвенная речь.	УК-1, ПК-1, ПК-2	Опрос, дискуссия, контрольная работа
Транспорт, поездки, путешествия. Косвенная речь.	УК-1, ПК-1, ПК-2	Опрос, дискуссия, контрольная работа
Здоровье и система здравоохранения. Условные предложения. Причастие.	УК-1, ПК-1, ПК-2	Опрос, дискуссия, контрольная работа
Природа. Защита окружающей среды. Придаточные предложения. Соединительные слова. Эмфатические конструкции.	УК-1, ПК-1, ПК-2	Опрос, дискуссия, контрольная работа
Национальная кухня. Модальные глаголы.	УК-1, ПК-1, ПК-2	Опрос, дискуссия, контрольная работа
Достопримечательности. Инфинитивные конструкции. Соединительные слова. Эмфатические конструкции.	УК-1, ПК-1, ПК-2	Опрос, дискуссия, контрольная работа
Система образования. Условное наклонение (продолжение).	УК-1, ПК-1, ПК-2	Опрос, дискуссия, контрольная работа
Человек и общество. Модальные глаголы.	УК-1, ПК-1, ПК-2	Опрос, дискуссия, контрольная работа
Выбор профессиональной деятельности. Придаточные предложения. Эмфатические конструкции.	УК-1, ПК-1, ПК-2	Опрос, дискуссия, контрольная работа

**8.2. Типовые контрольные задания или иные материалы, необходимые для оценки знаний, умений и навыков и (или) опыта деятельности в процессе текущего контроля**

**Образцы тестов для текущего контроля**

**1 курс**

**1. Translate the following sentences into English.**

1. Говорят у тебя новые друзья? Расскажи, какие они? Как выглядят? Чем любят заниматься в свободное время?

2. Я снял первый этаж в центре города, чтобы открыть там свой собственный магазинчик.

3. Хозяин отеля выглядит молодо и, кажется, дружелюбным и гостеприимным.

4. Чувствуйте себя как дома и присоединяйтесь к нам.

5. Нам всем понравилась его мысль встретиться перед новым годом.

**2. Put a/an or the in each space, or leave it blank.**

1. David learned to play \_\_\_\_\_ violin when he was at \_\_\_\_\_ University.
2. \_\_\_\_\_ Trafalgar Square is near \_\_\_\_\_ Charing Cross Station. Did you read \_\_\_\_\_ book I lent you last week?
3. We'll put up \_\_\_\_\_ shelves and then go to \_\_\_\_\_ café for \_\_\_\_\_ something to eat.
4. Is that \_\_\_\_\_ present Bill gave you for \_\_\_\_\_ Christmas?

**2 курс**

**1. Translate the following sentences into English.**

1. Объявили, что из-за тумана самолет будет перенаправлен в другой аэропорт.
2. Только подумайте, еще месяц назад его старая машина не подлежала восстановлению! Но он раскошелся на новые запчасти, усовершенствовал ее, и теперь она выглядит как новенькая.
3. Заедем на заправку, заправимся и зарядим аккумулятор.
4. Нам посоветовали купить эту машину в кредит.
5. В кассах вокзала ему сказали, что остались билеты только в купе для некурящих.

**2. Put in the letter of the choice that correctly completes each sentence.**

1. We are in favour of \_\_\_\_\_ the bridge.  

a. build	b. building	c. to build	d. having built
----------	-------------	-------------	-----------------
2. I asked Juanita \_\_\_\_\_ the proposal.  

a. review	b. reviewing	c. to review	d. having reviewed
-----------	--------------	--------------	--------------------
3. You're expected \_\_\_\_\_ well prepared for a job interview.  

a. be	b. to be	c. being	d. having been
-------	----------	----------	----------------
4. "The report was supposed \_\_\_\_\_ completed by March 1. What happened?"  

a. being	b. be	c. have been	d. to have been
----------	-------	--------------	-----------------
5. They didn't allow anyone \_\_\_\_\_ in the building.  

a. to have been smoking	b. to smoke	c. smoking	d. having smoked
-------------------------	-------------	------------	------------------

**8.3. Перечень вопросов и заданий для промежуточной аттестации по дисциплине**

Оценка знаний студентов осуществляется на этапе промежуточного контроля по системе «зачтено / не зачтено». Для получения оценки «зачтено» необходимо верно выполнить половину заданий предложенного теста.

Итоговый контроль осуществляется в форме устного экзамена в конце каждого из семестров.

**Вопросы для промежуточного контроля**

**1 семестр**

1. Appearances and characters.
2. Family: appearances, characters and career.
3. Describe a house of your dream!
4. Your school experience.
5. School years and prospects for a career.
6. Boys and girls at school: are they different or similar (performance at school, career ambition etc.).
7. How the problem of underachievement can be tackled?
8. Your career ambitions (duties and responsibilities, career expectations, likes and dislikes, working conditions etc.).

9. Career for life - is it for you?

### **2 семестр**

1. You are what you wear. Do we judge people by the clothes they wear? How do the clothes we wear reveal our personality?

2. Clothes and occasions. What does the choice of clothes we wear today depend on? What would you wear to the university, to the job, to the party?

3. Fashion rules! Who or what decides what is fashionable today? Who is the fashion industry interested in: a supermodel or an "average person"? Why?

4. Advantages and disadvantages of video-games. Are the video-game players mindless nerds?

5. Video-games and you. Describe the most thrilling and the most boring video-games you played.

6. Computer and World Wide Web in your life. Is there any use of it for you?

7. Eating habits (your favorite dish, how to make it, your favorite restaurant etc.).

8. Who are you: a collector or a creator?

9. Technophobes and technophiles.

10. Inventions of the past, present and future.

11. Why do we need inventions? Who is an inventor?

12. Strange hobbies.

13. Are books still popular?

14. What does a book mean to you?

### **3 семестр**

1. Symptoms and diseases; patients and doctors.

2. Health service in Britain and in Russia.

3. Traditional and alternative medicine.

4. Traditional and other sports.

5. Give me advice; health and life style.

6. How do colors influence on our mood?

7. Is it difficult to be famous?

8. What would you do if you won a million dollars? Comment on how money influences on our relationships.

9. Describe the most unusual trip you have ever made. Was it worth it?

10. What are advantages and disadvantages of a package tour?

11. A holiday of your dream – make it real. Describe in details a trip you are dying to make. Talk about a place of destination, means of transport, a hotel and services, activities you are planning.

### **4 семестр**

1. Tricks of advertising.

2. The ad you like/hate.

3. Market and target audience of ads.

4. Telephone sells.

5. Difficult situations in the class.

6. Choosing a career: what does it mean to be an ideal teacher?

7. Parent-teacher association meeting.

8. My memories and miseries as a student.

9. Dangers of pollution.

10. How to save our city from pollution.

11. Natural disasters.

## **Образцы текстов на чтение, перевод и пересказ**

### **1 курс**

#### **My Internet hell**

As an experiment, four volunteers each lived alone for 100 hours. They were dressed only

in a bathrobe and had to get everything that they needed from the Internet. A dazed but relieved Emma Gibson told of her "seedy" ordeal yesterday after four days trapped in cyberspace. With three other volunteers, the out-of-work actress had agreed to be locked alone in a small room with just a computer and the Internet for company. One hundred hours, three marriage proposals and dozens of lewd messages later, Miss Gibson, 30, emerged blinking into the sunshine rather glad the experience was over. With the eyes of the world quite literally upon her - small cameras broadcast her every move on the Web - Internet Heaven had become more of a nightmare at times. "I wanted to get out at the end. Too much Internet is bad for the health," she said. Net users were able to contact her using e mails or chat rooms - electronic conversation forums. Miss Gibson, from London, added: "Chat rooms are a pretty seedy experience in my view, especially if you are female and being viewed by a web-camera. It attracts a few perverts. I was being looked at and when someone was getting pervy with their language, a towel went over the camera."

Miss Gibson was chosen from more than 250 applicants for the experiment. Shut up in a secure room at a central London hostel, she had to take off all her clothes and was given a bathrobe, a credit card and a budget of £500 to feed, clothe and amuse herself with all purchase ordered via the Internet. Organisers eventually had to start deleting all the abusive mail before it appeared on screen. Three men also offered proposals of marriage. "I didn't accept any," said Mi Gibson.

To keep sane during her confinement, Miss Gibson managed to download software from an Australian radio station to pipe out constant music. "Spending time on your own in a room in front of a computer does change the way you see the world. My thought processes became quite obtuse! It was draining but I became quite addicted I had to get out." She was going straight out for a stiff gin and tonic and a walk in the fresh air.

## **2 kypc**

### **Church doctrine barrier to Pacific fight against Aids**

The Rev Lotu Dele preaches the word of God in the villages of Samoa, but in conflict with his church doctrine he also promotes the use of condoms to fight the deadly virus that causes AIDS.

'I support the use of condoms to prevent Aids. If this is the way of protecting people from Aids, why shouldn't we promote its use?' said a defiant Dele, from the Congregational Church of Samoa.

But Dele is one of few clerics in the deeply religious South Pacific willing to break the taboo of confronting the spectre of Aids. Missionaries have historically led the fight against disease on the coral-fringed islands where cultural taboos, particularly regarding sex, often hinder modern medicine. But today, churches are reluctant to become involved in the new medical battle because they fear being seen to promote adultery and homosexuality, both anathema to church doctrine. Health workers say the fight against Aids in the islands cannot be won without the support of churches and their traditional village network. Tongan Princess Alaile'ula Tuku'aho told the South Pacific's first Aids conference in Fiji that she was angry at allegations that some churches were not practicing Christian principles of love care and compassion towards Aid sufferers.

The Princess called on South Pacific churches to drop their prejudices against HIV and Aids patients and lead the fight.

'As a Christian I was brought up to believe that providing care and support for the sick and suffering, irrespective of the cause of the sickness, is one of the most fundamental roles of the Church,' she said. 'We all look forward to hearing how we can assist the churches in our countries to play a more active role in creating the caring and non-judgmental environment required by people living with HIV-Aids.'

Dr Rob Moodie, head of the Victorian Health Promotions Foundation in Australia and a long-time Aids fighter, told the conference that South Pacific churches had the power to change deep community prejudices towards sufferers.

'As the Church is a powerful influence in the region, its embrace of the issue of HIV-Aids impacts significantly on the wider community, acting to shift people's perceptions about the virus,' Moodie said.

He praised Dele and other clerics for their public stance. But he added: 'No doubt you have been criticized by some of your colleagues and some of your parishioners for your commitment to

HIV-Aids.'

**Образец теста для итогового контроля**

**Listening**

**You will hear people talking in eight different situations. For questions 1-8, choose the best answer (A, B or C).**

1. You hear a message on a telephone answering machine. Why is the speaker calling?
  - A. To confirm some arrangements
  - B. To issue an invitation
  - C. To persuade someone to do something
2. You hear two people talking about a water-sports centre. The man says the centre should
  - A. Pay more attention to safety
  - B. Offer activities for small children
  - C. Provide all the equipment needed
3. You hear a professional tennis player talking about her career. What annoys her most about interviewers?
  - A. Their belief that she leads a glamorous life
  - B. Their assumption that she's motivated by money
  - C. Their tendency to disturb her while she's travelling
4. You hear a poet talking about his work. What is he doing?
  - A. Giving his reasons for starting to visit schools
  - B. Justifying the children nature of some of his recent poems
  - C. Explaining that his poems appeal to people of different ages
5. You hear two people talking about a programme they saw on TV. The woman thinks the programme was
  - A. Irritating
  - B. Sad
  - C. Uninformative
6. You hear two people talking about an ice-hockey game they've just seen. How does the girl feel about it?
  - A. Pleased to have had the experience
  - B. Relieved that she'd dressed appropriately
  - C. Impressed by the performance of the team.
7. You overhear two friends talking about a restaurant. What for they both like about it?
  - A. The presentation of the food
  - B. The atmosphere of the place
  - C. The originality of the cooking
8. You hear a man talking in the radio.
  - A. A travel announcement
  - B. A weather forecast
  - C. An accident report

**Reading and Use of English**

**1. For questions 1- 8, read the text below and decide which answer (A, B, C or D) best fits each gap.**

**The Netherlands**

Welcome to the Netherlands, a tiny country that only extends, at its broadest, 312 km north to south, and 264 km east to west - (1) ... the land area increases slightly each year as a (2) ... of continuous land reclamation and drainage. With a lot of heart and much to offer, 'Holland,' as it

is (3) ... known to most of us abroad - a name stemming (4) ... its once most prominent provinces - has more going on per kilometre than most countries, and more English-speaking natives. You'll be impressed by its (5) ... cities and charmed by its countryside and villages, full of contrasts. From the exciting variety (6) ... offer, you could choose a romantic canal boat tour in Amsterdam, a Royal Tour by coach in The Hague, or a hydrofoil tour around the biggest harbour in the world - Rotterdam. In season you could visit the dazzling bulb fields, enjoy a full day on a boat, or take a bike tour through the pancake-flat countryside spiced with windmills. The possibilities are countless and the nationwide tourist office, which is on hand to give you information and (7) ... reservations. You'll have (8) ... language problems here, as the Dutch are true linguists and English is spoken here almost universally.

1. A) so	B) despite	C) in spite of	D) although
2. A) whole	B) consequently	C) rule	D) result
3. A) regularly	B) occasionally	C) commonly	D) unusually
4. A) in	B) from	C) on	D) of
5. A) historic	B) historical	C) historically	D) historian
6. A) at	B) in	C) on	D) for
7. A) sit	B) catch	C) do	D) make
8. A) few	B) a few	C) little	D) a little

**2. Read the following extract from a brochure giving advice on taking an examination. For questions 1-8, write the word which best fits in each space. Use only one word in each space. There is an example at the beginning:**

(0)to

**Exam Tips**

When the day comes give yourself plenty of time (0) ... do everything: have breakfast but don't drink (1) ... much; go to the toilet; arrive on time, but not too early or you will find yourself getting more and more nervous while you wait to start.

In the exam, calm (2) ... down by breathing deeply and thinking positively. Read the exam questions carefully and underline all of the key instruction words (3) ... indicate how the questions should be answered. If possible start with the ones (4) ... can do easily to give you confidence. Remember what you've learnt from practising questions and doing mock exams previously and plan your use of time. Don't panic (5) ... everyone around you seems to start writing furiously straight away and don't be tempted to follow their example.

Finally, after the exam, don't join in a discussion about (6) ... everyone else did, (7) ... you want to frighten yourself, and drain your self-confidence for the next exam. Above (8) ..., remember that exams are not designed to catch you out, but to find out what you know, what you understand and what you can do.

**3. Read the text and then write the correct form of the word in CAPITALS to complete the gaps.**

<b>Dress Code</b>	
UK companies have received (0) CRITICISM from	CRITIC
a business forum for what their report refers to as	
a rather narrow-minded attitude towards the dress	
code for office workers. This follows a case in	
which a male (1) ... working in the post room of a	EMPLOY
large company in the United Kingdom received a	
(2) ... for wearing jeans to work.	SUSPEND
Whilst the report accepts that there is a need for	

people dealing with (3) ... to look well dressed, it questions whether employees who work behind the scenes necessarily need to dress formally.	CUSTOM
The authors of the report made a (4) ... between the UK and other European nations where employers seem (5) ... about the need for their workers to wear smart clothes in the office.	COMPARE
Their (6) ... is based on research that claims workers are far more (7) ... when they have the (8) ... to dress in a way that they feel most comfortable in.	CONCERN
	ARGUE
	PRODUCT
	FREE

**4. You are going to read an extract from a writer's journal. For Questions 1-6, choose the correct answer A, B, C or D.**

#### **Extract**

Six months ago I made a rash promise. The leader of the youth club in our village rang me in March saying, "We're thinking of running a children's playscheme for a day in October half-term. Would you be prepared to help?" My response was "Sure, why not?" In truth I was a little flattered to be asked, even though working as a care assistant with old people hardly qualified me for the role. Still, I duly put the date in my diary and of course I forgot all about it. I don't know if you've noticed this but time has a habit of speeding along faster than a police car chasing a robber and, before I knew it, the day was dawning.

I arrived at the youth centre that morning feeling full of trepidation. There was a gang of 12 helpers including me and each pair had been allocated a particular age group. Mine was the 10 to 11 year olds. Even with the planning meeting I had attended the week before, I worried about whether I was up to the task. Why hadn't I read through the copious lesson plans we were given beforehand? And wasn't the average 10-year-old more interested in the latest Play Station game than making things with paper and glue?

All too quickly the children began arriving. The look of relief on parents' faces as they handed their offspring over to us was quite comical. A handful of the children were already members of the club but the other forty five or so were from the local primary schools. Again I asked myself why I had elected to spend a day with all these 'little monsters' especially when I have two all of my own to contend with! I needn't have worried of course as it turned out to be a marvellous day. We watched entertaining dvd clips, learned 'action' songs, made clay pyramids, decorated biscuits, played memory games and spent some time in quiet reflection. I say 'we' because I rediscovered my inner child and joined in all the activities.

The particular highlight for me was the final rendition of "He's got the whole world in his hands" in the closing part of the day. The children knew the words and actions off by heart and sang so loudly it was almost enough to bring the roof down. It's difficult to explain those moments; only that the body tingles with the pleasure of having witnessed something so magical.

Of course there were also moments of great poignancy. I found it difficult to stop thinking of one little girl, who mentioned oh-so-casually that her mum was in hospital and would be there for a long time. It's easy for us adults to idealise childhood and forget that some children have their own burden of anxieties and concerns. When I got home utterly exhausted, still with modelling clay under my fingernails, I reflected on what a privilege it had been.

There was one disappointment for the children and that was that the playscheme was only running for a day, and not the whole week. As I said farewell to my group, one of the children turned and said "Can we do it again in the next holiday, Miss?" My response was, "Sure, why not?"



**When the first day of the job arrived the writer was surprised**

- that the day had come round so quickly.
  - because she'd forgotten to write down the date.
  - because she witnessed a car chase on the way.
  - that she woke up at dawn.
- 

**When the writer arrived to start her job she**

- put the children into pairs.
  - realised she should have done more preparation.
  - felt confident she could deal with 10 and 11 year olds.
  - saw the children had brought their own electronic games to play with.
- 

**According to the writer, the parents were**

- happy to stay with their children all day.
  - worried about children from the other schools.
  - nervous that their children might not behave themselves.
  - glad to leave their children.
- 

**The writer's best moment**

- occurred in the middle of the day.
  - took her by surprise.
  - was hard to put into words.
  - was when the day was over.
- 

**According to the writer, adults**

- think that being a child is a privilege.
  - sometimes forget that children have worries too.
  - are usually exhausted by bringing up their children.
  - don't have a stressful life.
- 

**What is the writer's attitude by the end of the day?**

- She could imagine doing the job again next time.
  - She was sad to say good bye to the children.
  - She was disappointed with the experience.
  - She hopes the playscheme will be longer in future.
- 

**Speaking**

**I. Answer the questions**

### Likes and dislikes

- How do you like to spend your evenings?..(What do you do?)...(Why?)
- Do you prefer to spend time on your own or with other people?... (Why?)
- Tell us about a film you really like.Special occasions
- Do you normally celebrate special occasions with friends or family?
- Tell us about a festival or celebration in your country.Media
- Tell us about a TV programme you've seen recently.
- Do you use the internet much?... (Why?/Why not?)

**II. You must talk about the presented pictures on your own for about a minute,answering the questions.**



How important is it to help people in these situations?



### Writing

**You must answer this question. Write your answer in 140-190 words in an appropriate style on the separate answer sheet.**

1. In your English class you have been talking about the environment. Now, your English teacher has asked you to write an essay.

Write an essay using all the notes and give reasons for your point of view.

Every country in the world has problems with pollution and damage to the environment.

Do you think these problems can be solved?

Notes

Write about:

1. Transport
2. Rivers and seas
3. ....(your own idea)

2. You see this announcement in your college English-language magazine.

Books reviews wanted!

Have you read a book in which the main character behaved in a surprising way?  
Write us a review of the book, explaining what the main character did and why it was surprising.

Tell us whether or not you would recommend this book to other people.  
The best reviews will be published in the magazine.

Write your **review**.

### Проведение итоговой аттестации по дисциплине

Итоговая аттестация по дисциплине проводится с целью выявления соответствия уровня теоретических знаний, практических умений и навыков по дисциплине «Иностранный язык» требованиям СУОС ВО по направлению подготовки 44.03.05 «Педагогическое образование (с двумя профилями подготовки)» в форме зачета/экзамена. Зачет/экзамен проводится после завершения изучения дисциплины в объеме рабочей учебной программы. Форма проведения – тест на проверку сформированности навыков по всем видам речевой деятельности (говорение, письмо, чтение и аудирование).

### 8.4. Планируемые уровни сформированности компетенций обучающихся и критериоценивания

Уровни	Содержательное описание уровня	Основные признаки выделения уровня (этапы формирования компетенции, критерии оценки сформированности)	Пятибалльная шкала (академическая) оценка	Двухбалльная шкала, зачет	БРС, % освоения (рейтинговая оценка)
Повышенный	Творческая деятельность	<i>Включает нижестоящий уровень.</i> Умение самостоятельно принимать решение, решать проблему/задачу теоретического и прикладного характера на основе изученных методов, приемов, технологий	отлично	зачтено	86-100
Базовый	Применение знаний и умений в более широких контекстах учебной и профессиональной деятельности, нежели по образцу с большей степени самостоятель	<i>Включает нижестоящий уровень.</i> Способность собирать, систематизировать, анализировать и грамотно использовать информацию из самостоятельно найденных теоретических источников и иллюстрировать ими теоретические положения или	хорошо		71-85

	ности и инициативы	обосновывать практику применения			
Удовлетворительный (достаточный)	Репродуктивная деятельность	Изложение в пределах задач курса теоретически и практически контролируемого материала	удовлетворительно		55-70
Недостаточный	Отсутствие признаков удовлетворительного уровня		неудовлетворительно	не зачтен	Менее 55

## 9. Перечень основной и дополнительной учебной литературы, необходимой для освоения дисциплины

### Основная литература

1. Практический курс английского языка: 1 курс: учеб. для вузов/ под ред. В. Д. Аракина. - 5-е изд., испр.. - Москва: Владос, 1998, 2000, 2001, 2002. - 536 с. Имеются экземпляры в отделах: всего /all 176: НА(2), УБ(173), ч.з.N4(1).
2. Практический курс английского языка: 2 курс: учеб. для вузов/ под ред. В. Д. Аракина. - 5-е изд., перераб. и доп.. - Москва: Владос, 1999, 2001. - 516 с. Имеются экземпляры в отделах: всего /all 153: НА(2), УБ(151)
3. Практический курс английского языка: 3 курс: учеб. для вузов/ под ред. В. Д. Аракина. - 4-е изд., перераб. и доп.. - Москва: Владос, 1999, 2000, 2001. - 431 с. Имеются экземпляры в отделах: всего /all 106: НА(2), УБ(103), ч.з.N4(1)
4. Практический курс английского языка: 4 курс: учебник для студ. вузов/ под ред. В.Д.Аракина. - 5-е изд., перераб. и доп.. - М.: Владос, 2003. - 351 с. - (Учебник для вузов). Имеются экземпляры в отделах: всего /all 28: УБ(26), НА(1), ч.з.N4(1).
5. Практический курс английского языка: 5 курс: Учебник для студ. вузов/ [В. Д. Аракин, Г. Б. Антрушина, Е. П. Кириллова, Э. Л. Левина, С. И. Петрушин, Т. С. Самохина]. - Москва: Высш. шк., 1999. - 228 с. Имеются экземпляры в отделах: всего 49: НА(1), УБ(47), ч.з.N4(1).

### Дополнительная литература

1. Morris. The Nelson First Certificate: [Student's Book]/ Susan Morris, Alan Stanton; Мандраева. - Harlow: Longman, 2001;1998;1997;1996. - 243 р.: Имеются экземпляры в отделах: всего 96: ч.з.N1(5), УБ(90), ч.з.N4(1).

## 10. Перечень ресурсов информационно-телекоммуникационной сети «Интернет», необходимых для освоения дисциплины.

- НЭБ Национальная электронная библиотека, диссертации и прочие издания
- eLIBRARY.RU Научная электронная библиотека, книги, статьи, тезисы докладов конференций
- ЭБС Консультант студента
- ЭБС ПРОСПЕКТ
- ЭБС ZNANIUM.COM
- ЭБС Ibooks
- Электронно-библиотечная система (ЭБС) Кантитана (<https://elib.kantiana.ru/>)

## **11. Перечень информационных технологий, используемых при осуществлении образовательного процесса по дисциплине.**

Программное обеспечение обучения включает в себя:

- система электронного образовательного контента БФУ им. И. Канта – [www.lms-3.kantiana.ru](http://www.lms-3.kantiana.ru), обеспечивающую разработку и комплексное использование электронных образовательных ресурсов;
- серверное программное обеспечение, необходимое для функционирования сервера и связи с системой электронного обучения через Интернет;
- установленное на рабочих местах студентов ПО: Microsoft Windows 7, Microsoft Office Standart 2010, антивирусное программное обеспечение Kaspersky Endpoint Security.

## **12. Описание материально-технической базы, необходимой для осуществления образовательного процесса по дисциплине.**

Для проведения занятий лекционного типа, практических и семинарских занятий используются специальные помещения (учебные аудитории), оборудованные техническими средствами обучения – мультимедийной проекционной техникой. Для проведения занятий лекционного типа используются наборы демонстрационного оборудования.

Для проведения лабораторных работ, (практических занятий – при необходимости) используются специальные помещения (учебные аудитории), оснащенные специализированным лабораторным оборудованием: персональными компьютерами с возможностью выхода в интернет и с установленным программным обеспечением, заявленным в п.11.

Для проведения групповых и индивидуальных консультаций, текущего контроля и промежуточной аттестации используются специальные помещения (учебные аудитории), оборудованные специализированной мебелью (для обучающихся), меловой / маркерной доской.

Для организации самостоятельной работы обучающимся предоставляются помещения, оснащенные компьютерной техникой с возможностью подключения к сети «Интернет» и обеспечением доступа в электронную информационно-образовательную среду университета.

Для обучения инвалидов и лиц с ограниченными возможностями здоровья университетом могут быть представлены специализированные средства обучения, в том числе технические средства коллективного и индивидуального пользования.

**МИНИСТЕРСТВО НАУКИ И ВЫСШЕГО ОБРАЗОВАНИЯ  
РОССИЙСКОЙ ФЕДЕРАЦИИ**  
федеральное государственное автономное образовательное учреждение  
высшего образования «Балтийский федеральный университет имени Иммануила  
Канта»  
Институт образования и гуманитарных наук  
Высшая школа лингвистики

**РАБОЧАЯ ПРОГРАММА ДИСЦИПЛИНЫ**

**«История и культура стран изучаемых языков (английский)»**

**Шифр: 44.03.05**

**Направление подготовки: Педагогическое образование (с двумя профилями  
подготовки)**

**Профиль: Иностранный язык (английский),  
Иностранный язык по выбору  
(немецкий/французский/испанский/китайский/корейский)**

**Квалификация (степень) выпускника: Педагог, учитель английского языка и  
немецкого/французского/испанского/китайского/корейского языка в соответствии с  
выбором**

Калининград  
2024

## Лист согласования

**Составитель:** Бударина Анна Олеговна, д.п.н., профессор ОНК «Институт образования и гуманитарных наук», Ворновская Анастасия Александровна, старший преподаватель ОНК «Институт образования и гуманитарных наук»

Рабочая программа утверждена на заседании Ученого совета ОНК «Институт образования и гуманитарных наук»

Протокол № 8 от «21» февраля 2024 г.

Председатель Ученого совета ОНК  
«Институт образования и гуманитарных наук»

Профессор, д.п.н.

Руководитель образовательных программ

Бударина А.О.

Грищенко Е.Е.

## Содержание

1. Наименование дисциплины.
2. Перечень планируемых результатов обучения по дисциплине, соотнесенных с планируемыми результатами освоения образовательной программы.
3. Место дисциплины в структуре образовательной программы.
4. Виды учебной работы по дисциплине.
5. Содержание дисциплины, в том числе практической подготовки в рамках дисциплины, структурированное по темам.
6. Перечень учебно-методического обеспечения для самостоятельной работы обучающихся по дисциплине.
7. Методические рекомендации по видам занятий
8. Фонд оценочных средств
  - 8.1. Перечень компетенций с указанием этапов их формирования в процессе освоения образовательной программы в рамках учебной дисциплины
  - 8.2. Типовые контрольные задания или иные материалы, необходимые для оценки знаний, умений и навыков и (или) опыта деятельности в процессе текущего контроля
  - 8.3. Перечень вопросов и заданий для промежуточной аттестации по дисциплине
  - 8.4. Планируемые уровни сформированности компетенций обучающихся и критерии оценивания
9. Перечень основной и дополнительной учебной литературы, необходимой для освоения дисциплины
10. Перечень ресурсов информационно-телекоммуникационной сети «Интернет», необходимых для освоения дисциплины.
11. Перечень информационных технологий, используемых при осуществлении образовательного процесса по дисциплине.
12. Описание материально-технической базы, необходимой для осуществления образовательного процесса по дисциплине



**1.Наименование дисциплины:** «История и культура стран изучаемых языков (английский)».

Цель дисциплины: формирование у студентов системы компетенций в области истории и культуры стран изучаемых языков.

**2.Перечень планируемых результатов обучения по дисциплине, соотнесенных с планируемыми результатами освоения образовательной программы**

Код и содержание компетенции	Результаты освоения образовательной программы (ИДК)	Результаты обучения по дисциплине
ПК-1 Способен осваивать и применять систему лингвистических знаний о закономерностях структурирования и особенностях функционирования иностранных языков в профессиональной деятельности	ПК-1.1 Владеет устойчивыми навыками порождения речи на иностранном языке в устной и письменной формах с учетом фонетической базы языка, его лексико-грамматических особенностей и функционально-стилевой специфики (организации).	<p><b>Знать:</b> фонетические, лексические, грамматические, словообразовательные явления, орфографические и пунктуационные особенности, а также закономерности функционирования изучаемого иностранного языка.</p> <p><b>Уметь:</b> применять систему лингвистических знаний.</p> <p><b>Владеть:</b> фонетическими, лексическими, грамматическими знаниями на различных языковых уровнях.</p>
	ПК-1.2 Реализует умения и навыки адекватного употребления всего арсенала языковых средств в процессе преподавания иностранного языка на разных уровнях образования.	<p><b>Знать:</b> предмет и задачи методики преподавания иностранных языков и культур в различных типах учебных заведений; - принципы обучения различным видам речевой коммуникации на изучаемых иностранных языках в соответствии с закономерностями лингводидактики; - понятийный аппарат теории и методики обучения иностранным языкам и методологии науки; - содержание и требования образовательного стандарта по предмету «Иностранный язык» раннего, среднего, высшего уровней образования.</p> <p><b>Уметь:</b> - использовать учебники, учебные пособия и дидактические материалы по иностранному языку для разработки новых учебных материалов по определенной теме; - критически анализировать учебный процесс и учебные материалы с точки зрения их эффективности; - эффективно строить учебный процесс, осуществляя педагогическую деятельность в учебных заведениях дошкольного, общего, начального и среднего профессионального, а также дополнительного лингвистического образования в соответствии с задачами</p>

		<p>конкретного учебного курса и условиями обучения иностранным языкам.</p> <p><b>Владеть:</b> высоким уровнем развития методического мышления применительно к задачам профессиональной педагогической деятельности; - высоким уровнем концептуального лингводидактического мышления; - системой методических компетенций и способах их реализации в различных методических концепциях; - высоким уровнем речевой культуры на иностранном(ых) языке(ах).</p>
<p>ПК-2 Способен конструировать содержание образования в предметной области соответствующего уровня образования, а также в дополнительном образовании, в соответствии с требованиями федеральных государственных образовательных стандартов, с уровнем развития современной науки и с учетом индивидуальных особенностей обучающихся.</p>	<p>ПК-2.1 Демонстрирует знание требований федеральных государственных образовательных стандартов в соответствии с уровнем образования и с учётом индивидуальных особенностей обучающихся</p>	<p><b>Знать:</b> требования федеральных государственных образовательных стандартов к организации совместной и индивидуальной учебной и воспитательной деятельности обучающихся.</p> <p><b>Уметь:</b> применять приобретенные знания о требованиях федеральных государственных образовательных стандартов с целью организации совместной и индивидуальной учебной и воспитательной деятельности обучающихся.</p> <p><b>Владеть:</b> навыками организации совместной и индивидуальной учебной и воспитательной деятельности обучающихся с учетом требований федеральных государственных образовательных стандартов.</p>
	<p>ПК-2.2 Осуществляет отбор и структурирование содержания обучения по предмету в соответствии с компетенциями, определенными в образовательном стандарте, и индивидуальными особенностями обучающихся</p>	<p><b>Знать:</b> достижения и тенденции развития современной педагогики; - принципы, методы и приемы педагогического анализа профессиональных и социокультурных проблем; - общенаучные методы и формы познавательного процесса; - категориальный аппарат педагогики; - достижения и тенденции развития современной науки; - педагогическую теорию личности; - сферы и виды человеческой деятельности, их взаимосвязь.</p> <p><b>Уметь:</b> применять теоретические знания в решении педагогических задач; планировать, проектировать и осуществлять педагогический процесс в различных типах образовательных учреждений; адекватно целям выстраивать учебный и воспитательный процесс, выбирая</p>

		<p>соответствующие формы, методы и средства его осуществления.</p> <p><b>Владеть:</b> категориальным аппаратом педагогической науки; навыками решения педагогических задач; способами планирования и осуществления образовательного процесса; проведения педагогического эксперимента; формами и методами осуществления учебной и воспитательной работы; навыками организации педагогической деятельности с позиций сохранения здоровья; методами применения информационно-коммуникационных технологий в образовательном процессе.</p>
	<p>ПК-2.3 Разрабатывает рабочую программу по предмету на основе примерных основных образовательных программ для реализации образовательного процесса в соответствующей предметной области</p>	<p><b>Знать:</b> теоретические основы методики обучения иностранному языку и систему обучения иностранному языку в средней школе; цели ,содержание, принципы, методы и средства обучения иностранному языку в разных типах учебных заведений; концептуальные основы учебника иностранного языка, типы, виды уроков иностранного языка в школе, технологию их проведения., систему упражнений; основные виды иноязычной речевой деятельности и технологию формирования речевых навыков.</p> <p><b>Уметь:</b> применять полученные знания в практике обучения английскому языку в средней школе; приобщать учащихся к культуре страны изучаемого языка на уроках и во внеурочное время; разрабатывать рабочую программу и планы урока иностранного языка, конспект внеклассного мероприятия по английскому языку; использовать технические средства обучения в соответствии с целями урока.</p> <p><b>Владеть:</b> навыками разработки рабочей программы по предмету на основе примерных основных образовательных программ для реализации образовательного процесса в соответствующей предметной области.</p>

### 3. Место дисциплины в структуре образовательной программы

Дисциплина «История и культура стран изучаемых языков (английский)» представляет собой дисциплину обязательной части блока дисциплин подготовки студентов.

#### 4. Виды учебной работы по дисциплине.

Виды учебной работы по дисциплине зафиксированы учебным планом основной профессиональной образовательной программы по указанному направлению и профилю, выражаются в академических часах. Часы контактной работы и самостоятельной работы студента и часы, отводимые на процедуры контроля, могут различаться в учебных планах ОПОП по формам обучения. Объем контактной работы включает часы контактной аудиторной работы (лекции/практические занятия/ лабораторные работы), контактной внеаудиторной работы (контроль самостоятельной работы), часы контактной работы в период аттестации. Контактная работа, в том числе может проводиться посредством электронной информационно-образовательной среды университета с использованием ресурсов сети Интернет и дистанционных технологий

#### 5. Содержание дисциплины, структурированное по темам (разделам)

Исходя из рамок, установленных учебным планом по трудоемкости и видам учебной работы по дисциплине, преподаватель самостоятельно выбирает тематику занятий по формам и количеству часов проведения контактной работы: лекции и иные учебные занятия, предусматривающие преимущественную передачу учебной информации преподавателем и (или) занятия семинарского типа (семинары, практические занятия, практикумы, лабораторные работы, коллоквиумы и иные аналогичные занятия), и (или) групповые консультации, и (или) индивидуальную работу обучающихся с преподавателем, в том числе индивидуальные консультации (по курсовым работам/проектам – при наличии курсовой работы/проекта по данной дисциплине в учебном плане). Рекомендуемая тематика занятий максимально полно реализуется в контактной работе со студентами очной формы обучения. В случае реализации образовательной программы в заочной / очно-заочной форме трудоемкость дисциплины сохраняется, однако объем учебного материала в значительной части осваивается студентами в форме самостоятельной работы. При этом требования к ожидаемым образовательным результатам студентов по данной дисциплине не зависят от формы реализации образовательной программы.

№	Наименование раздела	Содержание раздела
	<b>1. Период древней истории Британии</b>	Первые упоминания о Британии. Культура иберийских племен бронзового периода. Стоунхендж. Общество и культура древних кельтов Британии и Ирландии. Британия как римская колония, памятники материальной культуры. Англо-саксонское завоевание Британии, общественный строй и культура англо-саксов. Семицарствие. «Беовульф». Принятие христианства.
	<b>2. Период средних веков</b>	Возникновение феодальных отношений. Король Альфред и его реформы. Набеги датчан-викингов, образование «Области датского права» (Danelaw). Формирование английской народности в IX–XI вв.

		<p>Нормандское завоевание Англии. Битва при Гастингсе. Усиление королевской власти. Рост городов. “Книга страшного суда”. Особенности феодального общества в Англии. Англия при приемниках Вильгельма. Отлучение Иоанна Безземельного. Роль католической церкви в жизни общества (Th.Becket). Университеты Оксфорд и Кембридж. Зарождение естествознания (R.Bacon). Реформы Генриха III Плантагенета. Крестовые походы. Великая хартия вольностей (1215) и образование парламента. Эдуард I, покорение Уэльса. Феодальное хозяйство Англии XIII в., торговля шерстью, коммутация, развитие аренды. Начало «Столетней войны» (1337). «Черная смерть» (1348), последствия эпидемии. Крестьянские восстания, лолларды (J.Wyclif). Программы восставших. Восстание 1381 г. (W.Tyler). Поражение восстания, его причины. Английская культура XIV в. Становление английского национального языка (G.Chaucer, W.Langland). Баллады.</p>
	<p><b>3. Англия в XV-XVI веках</b></p>	<p>Победа Генриха V при Азенкуре (Agincourt) (1415). Война Алой и Белой Розы (1455-1487). Особенности английского абсолютизма, огораживания, мануфактуры, рабочие законы. Великие географические открытия и борьба Англии за морские пути. Внешняя торговля, рост флота, первые акционерные кампании. Реформация (1534-1539). Разрыв отношений с Римом. Англия при Елизавете I. Разгром Армады. Мария Стюарт и Реформация в Шотландии. Культура Возрождения, особенности английского гуманизма. Расцвет литературы (Ph.Sidney, E.Spenser, W.Raleigh), драмы (W.Shakespeare, Ch.Marlowe, B.Jonson), философии (F.Bacon), естествознания. Развитие архитектуры «тюдоровского» Стиля (I.Jones)</p>
	<p><b>4. Период династии Стюартов</b></p>	<p>Англия в XVII веке. Английская буржуазная революция, ее социально-экономические предпосылки. Пуританизм как ведущая идеология новых классов. Гражданская война (1642-1649). Пресвитериане и индепенденты. Движение левеллеров (J.Lilburne). Казнь Карла I и установление республики. Диггеры.</p>

		<p>Протекторат Кромвеля. Завоевание Ирландии и Шотландии. Реставрация Стюартов. Тори и виги. «Славная революция» 1688года. Английская культура XVII века. Литература периода реставрации (J.Dryden), поэзия, философская мысль, естествознание («Королевское общество»). Английский классицизм в архитектуре и музыке.</p>
	<b>5. Период Ганноверской династии</b>	<p>Англия в XVIII веке. Становление конституционной (парламентской монархии). «Акт о престолонаследии». Политика вигов (R.Walpole, W.Pitt). Восстание в английском флоте (1797). Восстание в Ирландии (1798), его причины и последствия (W.Tone). Торгово-колониальные войны, захват Канады (1758-63). Образование североамериканских Соединенных Штатов (1776). Соперничество с Францией, период Наполеоновских войн. Англия в период Французской буржуазной революции. Подъем рабочего и демократического движения, возникновение «Корреспондентских обществ». Битва при Трафальгаре (1805). Поражение Наполеона в России. Битва при Ватерлоо (1815). Промышленная революция (1730-е-1840-е гг.), ее предпосылки и результаты. Изобретение машин. Формирование промышленной буржуазии и пролетариата. Наука, техника и культура в XVIII веке. Семья, быт, положение женщины, рост индивидуализма.</p>
	<b>6. Англия в XIX веке</b>	<p>Экономический кризис перепроизводства в начале века и массовое народное движение. Парламентская реформа (1832). Английская культура начала века. Чартистское движение, его этапы. Литература чартизма. Британская империя в 50-70 гг. XIX в. Викторианская Англия. Крымская война. Фенианское братство в Ирландии. Гражданская война в США. Британская Империя конца XIX в. Англо-бурская война (1899-1902). Рост «среднего» класса. Положение женщины. Литература конца XIX в.</p>
	<b>7. Англия в XX веке</b>	<p>Экономический подъем начала века. «Либеральный» век. Социальные реформы. Научно-технический прогресс, литература. Англия в период Первой мировой войны. Экономический кризис 1920-21 гг.</p>

		<p>Лейбористское правительство Р.Макдональда. Консервативные правительства С.Болдуина и Ч.Чемберлена. Отречение от трона Эдуарда VIII. Англия в период Второй мировой войны. Падение империи, образование содружества. Британия во второй половине XX века: состояние науки, образования; культура, литература, пресса.</p>
	<b>8.Культура современной Англии</b>	<p>Юг Англии: Лондон. Портсмут. Саутгемптон. Оксфорд и Кембридж. Бристоль. Норвич. Центральный промышленный район, крупнейшие города. Северная Англия. «Озерный край». Праздники и традиции Англии. Фестивали и культурные события, проводимые в течение года. Пресса. Достопримечательности, музеи, галереи Лондона. Образование. Государственное устройство Объединенного королевства Великобритании и Северной Ирландии. Королевская власть и ее роль в современной Британии. Местные органы самоуправления, административно-территориальное устройство. Религия в Британии. Место Британии в мировом хозяйстве. Европейский Союз. Международные отношения и безопасность. Экономика и экономические районы. Промышленность. Сельское хозяйство. Транспорт. Политические партии современной Британии. Кабинет министров. Премьер-министры Британии, правление, реформы. Состояние науки, образования, культуры, литературы, прессы современной Британии. Выдающиеся писатели, композиторы, художники современности. Архитектура постмодернизма.</p>
	<b>9.Культура Уэльса</b>	<p>Выдающиеся писатели, композиторы, художники современности. Праздники и традиции. Музыкальные фестивали и культурные события, проводимые в течение года. Пресса. Достопримечательности, музеи, галереи Кардиффа. Архитектура. Природа и хозяйство. Города Уэльса.</p>
	<b>10. Культура Шотландии</b>	<p>Выдающиеся писатели, композиторы, художники современности. Праздники и традиции. Музыкальные фестивали и культурные события, проводимые в течение года. Пресса. Достопримечательности, музеи, галереи Эдинбурга. Природные и исторические особенности. Города</p>

		Шотландии. Архитектура.
	<b>11. Культура Северной Ирландии</b>	Выдающиеся писатели, композиторы, художники современности. Праздники и традиции. Музыкальные фестивали и культурные события, проводимые в течение года. Пресса. Достопримечательности, музеи, галереи Белфаста. Природные и исторические особенности. Города Ирландии. Архитектура

## 6. Перечень учебно-методического обеспечения для самостоятельной работы обучающихся по дисциплине

Рекомендуемая тематика учебных занятий в форме контактной работы:

Рекомендуемая тематика учебных занятий *лекционного* типа (предусматривающих преимущественную передачу учебной информации преподавателями):

### **Тема 1. Период древней истории Британии**

Первые упоминания о Британии. Культура иберийских племен бронзового периода. Стоунхендж. Общество и культура древних кельтов Британии и Ирландии. Британия как римская колония, памятники материальной культуры. Англо-саксонское завоевание Британии, общественный строй и культура англо-саксов. Семицарствие. «Беовульф». Принятие христианства.

### **Тема 2. Период средних веков**

Возникновение феодальных отношений. Король Альфред и его реформы. Набеги датчан- викингов, образование «Области датского права» (Danelaw). Формирование английской народности в IX–XI вв. Нормандское завоевание Англии. Битва при Гастингсе. Усиление королевской власти. Рост городов. «Книга страшного суда». Особенности феодального общества в Англии. Англия при приемниках Вильгельма. Отлучение Иоанна Безземельного. Роль католической церкви в жизни общества (Th. Becket). Университеты Оксфорд и Кембридж. Зарождение естествознания (R.Bacon). Реформы Генриха III Плантагенета. Крестовые походы. Великая хартия вольностей (1215) и образование парламента. Эдуард I, покорение Уэльса. Феодальное хозяйство Англии XIII в., торговля шерстью, коммутация, развитие аренды. Начало «Столетней войны» (1337). «Черная смерть» (1348), последствия эпидемии. Крестьянские восстания, лолларды (J.Wyclif). Программы восставших. Восстание 1381 г. (W.Tyler). Поражение восстания, его причины. Английская культура XIV в. Становление английского национального языка (G.Chaucer, W. Langland). Баллады.

### **Тема 3. Англия в XV-XVI веках**

Победа Генриха V при Азенкуре (Agincourt) (1415). Война Алой и Белой Розы (1455-1487). Особенности английского абсолютизма, огораживания, мануфактуры, рабочие законы. Великие географические открытия и борьба Англии за морские пути. Внешняя торговля, рост флота, первые акционерные кампании. Реформация (1534-1539). Разрыв отношений с Римом. Англия при Елизавете I. Разгром Армады. Мария Стюарт и Реформация в Шотландии. Культура Возрождения, особенности английского гуманизма. Расцвет литературы (Ph.Sidney, E.Spenser, W.Raleigh), драмы (W.Shakespeare, Ch.Marlowe, V.Jonson), философии (F.Bacon), естествознания. Развитие архитектуры «тюдоровского» стиля (I.Jones).

### **Тема 4. Период династии Стюартов**

Англия в XVII веке. Английская буржуазная революция, ее социально-экономические предпосылки. Пуританизм как ведущая идеология новых классов.



Гражданская война (1642-1649). Пресвитериане и индепенденты. Движение левеллеров (J.Lilburne). Казнь Карла I и установление республики. Диггеры. Протекторат Кромвеля. Завоевание Ирландии и Шотландии. Реставрация Стюартов. Тори и виги. «Славная революция» 1688 года. Английская культура XVII века. Литература периода реставрации (J.Dryden), поэзия, философская мысль, естествознание («Королевское общество»). Английский классицизм в архитектуре и музыке.

#### **Тема 5. Период Ганноверской династии**

Англия в XVIII веке. Становление конституционной (парламентской монархии). «Акт о престолонаследии». Политика вигов (R.Walpole, W.Pitt). Восстание в английском флоте (1797). Восстание в Ирландии (1798), его причины и последствия (W.Tone). Торгово- колониальные войны, захват Канады (1758-63). Образование североамериканских Соединенных Штатов (1776). Соперничество с Францией, период Наполеоновских войн. Англия в период Французской буржуазной революции. Подъем рабочего и демократического движения, возникновение «Корреспондентских обществ». Битва при Трафальгаре (1805). Поражение Наполеона в России. Битва при Ватерлоо (1815). Промышленная революция (1730-е-1840-е гг.), ее предпосылки и результаты. Изобретение машин. Формирование промышленной буржуазии и пролетариата. Наука, техника и культура в XVIII веке. Семья, быт, положение женщины, рост индивидуализма.

#### **Тема 6. Англия в XIX веке**

Экономический кризис перепроизводства в начале века и массовое народное движение. Парламентская реформа (1832). Английская культура начала века. Чартистское движение, его этапы. Литература чартизма. Британская империя в 50-70 гг. XIX в. Викторианская Англия. Крымская война. Фенианское братство в Ирландии. Гражданская война в США. Британская Империя конца XIX в. Англо-бурская война (1899-1902). Рост «среднего» класса. Положение женщины. Литература конца XIX в.

#### **Тема 7. Англия в XX веке**

Экономический подъем начала века. «Либеральный» век. Социальные реформы. Научно- технический прогресс, литература. Англия в период Первой мировой войны. Экономический кризис 1920-21 гг. Лейбористское правительство Р. Макдональда. Консервативные правительства С. Болдуина и Ч. Чемберлена. Отречение от трона Эдуарда VIII. Англия в период Второй мировой войны. Падение империи, образование содружества. Британия во второй половине XX века: состояние науки, образования; культура, литература, пресса.

#### **Тема 8. Культура современной Англии**

Юг Англии: Лондон. Портсмут. Саутгемптон. Оксфорд и Кембридж. Бристоль. Норвич. Центральный промышленный район, крупнейшие города. Северная Англия. «Озерный край». Праздники и традиции Англии. Фестивали и культурные события, проводимые в течение года. Пресса. Достопримечательности, музеи, галереи Лондона. Образование. Государственное устройство Объединенного королевства Великобритании и Северной Ирландии. Королевская власть и ее роль в современной Британии. Местные органы самоуправления, административно-территориальное устройство. Религия в Британии. Место Британии в мировом хозяйстве. Европейский Союз. Международные отношения и безопасность. Экономика и экономические районы. Промышленность. Сельское хозяйство. Транспорт. Политические партии современной Британии. Кабинет министров. Премьер- министры Британии, правление, реформы. Состояние науки, образования, культуры, литературы, прессы современной Британии. Выдающиеся писатели, композиторы, художники современности. Архитектура постмодернизма.

#### **Тема 9. Культура Уэльса**

Выдающиеся писатели, композиторы, художники современности. Праздники и традиции. Музыкальные фестивали и культурные события, проводимые в течение года. Пресса. Достопримечательности, музеи, галереи Кардиффа. Архитектура. Природа и хозяйство. Города Уэльса.

## **Тема 10. Культура Шотландии**

Выдающиеся писатели, композиторы, художники современности. Праздники и традиции. Музыкальные фестивали и культурные события, проводимые в течение года. Пресса. Достопримечательности, музеи, галереи Эдинбурга. Природные и исторические особенности. Города Шотландии. Архитектура.

## **Тема 11. Культура Северной Ирландии**

Выдающиеся писатели, композиторы, художники современности. Праздники и традиции. Музыкальные фестивали и культурные события, проводимые в течение года. Пресса. Достопримечательности, музеи, галереи Белфаста. Природные и исторические особенности. Города Ирландии. Архитектура.

Рекомендуемая тематика *практических* занятий:

### **Тема 1. Период древней истории Британии**

Первые упоминания о Британии. Культура иберийских племен бронзового периода. Стоунхендж. Общество и культура древних кельтов Британии и Ирландии. Британия как римская колония, памятники материальной культуры. Англо-саксонское завоевание Британии, общественный строй и культура англо-саксов. Семицарствие. «Беовульф». Принятие христианства.

### **Тема 2. Период средних веков**

Возникновение феодальных отношений. Король Альфред и его реформы. Набеги датчан- викингов, образование «Области датского права» (Danelaw). Формирование английской народности в IX–XI вв. Нормандское завоевание Англии. Битва при Гастингсе. Усиление королевской власти. Рост городов. «Книга страшного суда». Особенности феодального общества в Англии. Англия при приемниках Вильгельма. Отлучение Иоанна Безземельного. Роль католической церкви в жизни общества (Th. Becket). Университеты Оксфорд и Кембридж. Зарождение естествознания (R.Bacon). Реформы Генриха III Плантагенета. Крестовые походы. Великая хартия вольностей (1215) и образование парламента. Эдуард I, покорение Уэльса. Феодальное хозяйство Англии XIII в., торговля шерстью, коммутация, развитие аренды. Начало «Столетней войны» (1337). «Черная смерть» (1348), последствия эпидемии. Крестьянские восстания, лолларды (J.Wyclif). Программы восставших. Восстание 1381 г. (W.Tyler). Поражение восстания, его причины. Английская культура XIV в. Становление английского национального языка (G.Chaucer, W. Langland). Баллады.

### **Тема 3. Англия в XV-XVI веках**

Победа Генриха V при Азенкуре (Agincourt) (1415). Война Алой и Белой Розы (1455-1487). Особенности английского абсолютизма, огораживания, мануфактуры, рабочие законы. Великие географические открытия и борьба Англии за морские пути. Внешняя торговля, рост флота, первые акционерные кампании. Реформация (1534-1539). Разрыв отношений с Римом. Англия при Елизавете I. Разгром Армады. Мария Стюарт и Реформация в Шотландии. Культура Возрождения, особенности английского гуманизма. Расцвет литературы (Ph.Sidney, E.Spenser, W.Raleigh), драмы (W.Shakespeare, Ch.Marlowe, V.Jonson), философии (F.Bacon), естествознания. Развитие архитектуры «тюдоровского» стиля (I.Jones).

### **Тема 4. Период династии Стюартов**

Англия в XVII веке. Английская буржуазная революция, ее социально-экономические предпосылки. Пуританизм как ведущая идеология новых классов. Гражданская война (1642-1649). Пресвитериане и индепенденты. Движение левеллеров (J.Lilburne). Казнь Карла I и установление республики. Диггеры. Протекторат Кромвеля. Завоевание Ирландии и Шотландии. Реставрация Стюартов. Тори и виги. «Славная революция» 1688 года. Английская культура XVII века. Литература периода реставрации (J.Dryden), поэзия, философская мысль, естествознание («Королевское общество»). Английский классицизм в архитектуре и музыке.

### **Тема 5. Период Ганноверской династии**

Англия в XVIII веке. Становление конституционной (парламентской монархии). «Акт о престолонаследии». Политика вигов (R.Walpole, W.Pitt). Восстание в английском флоте (1797). Восстание в Ирландии (1798), его причины и последствия (W.Tone). Торгово-колониальные войны, захват Канады (1758-63). Образование североамериканских Соединенных Штатов (1776). Соперничество с Францией, период Наполеоновских войн. Англия в период Французской буржуазной революции. Подъем рабочего и демократического движения, возникновение «Корреспондентских обществ». Битва при Трафальгаре (1805). Поражение Наполеона в России. Битва при Ватерлоо (1815). Промышленная революция (1730-е-1840-е гг.), ее предпосылки и результаты. Изобретение машин. Формирование промышленной буржуазии и пролетариата. Наука, техника и культура в XVIII веке. Семья, быт, положение женщины, рост индивидуализма.

### **Тема 6. Англия в XIX веке**

Экономический кризис перепроизводства в начале века и массовое народное движение. Парламентская реформа (1832). Английская культура начала века. Чартистское движение, его этапы. Литература чартизма. Британская империя в 50-70 гг. XIX в. Викторианская Англия. Крымская война. Фенианское братство в Ирландии. Гражданская война в США. Британская Империя конца XIX в. Англо-бурская война (1899-1902). Рост «среднего» класса. Положение женщины. Литература конца XIX в.

### **Тема 7. Англия в XX веке**

Экономический подъем начала века. «Либеральный» век. Социальные реформы. Научно-технический прогресс, литература. Англия в период Первой мировой войны. Экономический кризис 1920-21 гг. Лейбористское правительство Р. Макдональда. Консервативные правительства С. Болдуина и Ч. Чемберлена. Отречение от трона Эдуарда VIII. Англия в период Второй мировой войны. Падение империи, образование содружества. Британия во второй половине XX века: состояние науки, образования; культура, литература, пресса.

### **Тема 8. Культура современной Англии**

Юг Англии: Лондон. Портсмут. Саутгемптон. Оксфорд и Кембридж. Бристоль. Норвич. Центральный промышленный район, крупнейшие города. Северная Англия. «Озерный край». Праздники и традиции Англии. Фестивали и культурные события, проводимые в течение года. Пресса. Достопримечательности, музеи, галереи Лондона. Образование. Государственное устройство Объединенного королевства Великобритании и Северной Ирландии. Королевская власть и ее роль в современной Британии. Местные органы самоуправления, административно-территориальное устройство. Религия в Британии. Место Британии в мировом хозяйстве. Европейский Союз. Международные отношения и безопасность. Экономика и экономические районы. Промышленность. Сельское хозяйство. Транспорт. Политические партии современной Британии. Кабинет министров. Премьер-министры Британии, правление, реформы. Состояние науки, образования, культуры, литературы, прессы современной Британии. Выдающиеся писатели, композиторы, художники современности. Архитектура постмодернизма.

### **Тема 9. Культура Уэльса**

Выдающиеся писатели, композиторы, художники современности. Праздники и традиции. Музыкальные фестивали и культурные события, проводимые в течение года. Пресса. Достопримечательности, музеи, галереи Кардиффа. Архитектура. Природа и хозяйство. Города Уэльса.

### **Тема 10. Культура Шотландии**

Выдающиеся писатели, композиторы, художники современности. Праздники и традиции. Музыкальные фестивали и культурные события, проводимые в течение года. Пресса. Достопримечательности, музеи, галереи Эдинбурга. Природные и исторические особенности. Города Шотландии. Архитектура.

### **Тема 11. Культура Северной Ирландии**

Выдающиеся писатели, композиторы, художники современности. Праздники и традиции. Музыкальные фестивали и культурные события, проводимые в течение года. Пресса. Достопримечательности, музеи, галереи Белфаста. Природные и исторические особенности. Города Ирландии. Архитектура.

Требования к самостоятельной работе студентов: выполнение домашнего задания, предусматривающего выполнение заданий, выдаваемых на практических занятиях

Руководствуясь положениями статьи 47 и статьи 48 Федерального закона от 29 декабря 2012 г. N 273-ФЗ «Об образовании в Российской Федерации» научно-педагогические работники и иные лица, привлекаемые университетом к реализации данной образовательной программы, пользуются предоставленными академическими правами и свободами в части свободы преподавания, свободы от вмешательства в профессиональную деятельность; свободы выбора и использования педагогически обоснованных форм, средств, методов обучения и воспитания; права на творческую инициативу, разработку и применение авторских программ и методов обучения и воспитания в пределах реализуемой образовательной программы и отдельной дисциплины.

Исходя из рамок, установленных учебным планом по трудоемкости и видам учебной работы по дисциплине, преподаватель самостоятельно выбирает тематику занятий по формам и количеству часов проведения контактной работы: лекции и иные учебные занятия, предусматривающие преимущественную передачу учебной информации преподавателем и (или) занятия семинарского типа (семинары, практические занятия, практикумы, лабораторные работы, коллоквиумы и иные аналогичные занятия), и (или) групповые консультации, и (или) индивидуальную работу обучающихся с преподавателем, в том числе индивидуальные консультации (по курсовым работам/проектам – при наличии курсовой работы/проекта по данной дисциплине в учебном плане).

Рекомендуемая тематика занятий максимально полно реализуется в контактной работе со студентами очной формы обучения. В случае реализации образовательной программы в заочной / очно-заочной форме трудоемкость дисциплины сохраняется, однако объем учебного материала в значительной части осваивается студентами в форме самостоятельной работы. При этом требования к ожидаемым образовательным результатам студентов по данной дисциплине не зависят от формы реализации образовательной программы.

## **7. Методические рекомендации по видам занятий**

Лекционные занятия.

В ходе лекционных занятий обучающимся рекомендуется выполнять следующие действия. Вести конспектирование учебного материала. Обращать внимание на категории, формулировки, раскрывающие содержание тех или иных явлений и процессов, научные выводы и практические рекомендации по их применению. Задавать преподавателю уточняющие вопросы с целью уяснения теоретических положений, разрешения спорных ситуаций.

Желательно оставить в рабочих конспектах поля, на которых во внеаудиторное время можно сделать пометки из рекомендованной литературы, дополняющие материал прослушанной лекции, а также подчеркивающие особую важность тех или иных теоретических положений.

Практические и семинарские занятия.

На практических и семинарских занятиях в зависимости от темы занятия выполняется поиск информации по решению проблем, практические упражнения, контрольные работы, выработка индивидуальных или групповых решений, итоговое обсуждение с обменом знаниями, участие в круглых столах, разбор конкретных ситуаций, командная работа, представление портфолио и т.п.

Самостоятельная работа.

Самостоятельная работа осуществляется в виде изучения литературы, эмпирических данных по публикациям и конкретных ситуаций из практики, подготовке индивидуальных работ, работа с лекционным материалом, самостоятельное изучение отдельных тем дисциплины; поиск и обзор литературы и электронных источников; чтение и изучение учебника и учебных пособий.

## 8. Фонд оценочных средств

### 8.1. Перечень компетенций с указанием этапов их формирования в процессе освоения образовательной программы в рамках учебной дисциплины

Основными этапами формирования указанных компетенций при изучении обучающимися дисциплины являются последовательное изучение содержательно связанных между собой тем учебных занятий. Изучение каждой темы предполагает овладение обучающимися необходимыми компетенциями. Результат аттестации обучающихся на различных этапах формирования компетенций показывает уровень освоения компетенций.

Контролируемые разделы (темы) дисциплины	Индекс контролируемой компетенции (или её части)	Оценочные средства по этапам формирования компетенций
		текущий контроль по дисциплине
Тема 1. Период древней истории Британии Тема 2. Период средних веков Тема 3. Англия в XV-XVI веках Тема 4. Период династии Стюартов Тема 5. Период Ганноверской династии Тема 6. Англия в XIX веке Тема 7. Англия в XX веке Тема 8. Культура современной Англии Тема 9. Культура Уэльса Тема 10. Культура Шотландии Тема 11. Культура Северной Ирландии	ПК-1, ПК-2	Тестирование / доклад-презентация

### 8.2. Типовые контрольные задания или иные материалы, необходимые для оценки знаний, умений и навыков и (или) опыта деятельности в процессе текущего контроля

Наименование этапов формирования компетенций	Содержание этапов	Типовые задания
<b>Когнитивный этап</b>	Ознакомление с основными	Охарактеризовать

	понятиями и теоретическими положениями учебной дисциплины	государственный строй современной Англии. Дать краткую характеристику эпохи Средневековья (Англия). Выявить роль Англии в мировом сообществе
<b>Прикладной этап</b>	Формирование знаний, умений и навыков для изучения дисциплины в соответствии с указанными компетенциями, способности к самостоятельному изучению тем, анализ способов работы с учебным материалом	Провести сравнительный анализ барокко и классицизма в литературе / искусстве Англии
<b>Демонстрационный этап</b>	Формирование умений и навыков использования полученных знаний в целях, предусмотренных указанными компетенциями	Подготовить и сделать доклад на одну из предложенных тем

**«История и культура стран изучаемых языков» (английский язык)**

**Образец теста**

1. The largest manmade mound in prehistoric Europe is

A. Old Sarum	B. New Grange tombs	C. Windmill Hill	D. Silbury Hill
--------------	---------------------	------------------	-----------------

2. The "Beaker people" produced the \_\_\_\_\_ culture.

A. Hallstatt	B. Urnfield	C. La Tene	D. Wessex
--------------	-------------	------------	-----------

3. Roman Britain spans the period of

A. c. 235 BC- c. 45 AD	B. c. 55 BC- c. AD 440	C. c. 45 AD- c. AD 440	D. c. AD 440-1066
------------------------	------------------------	------------------------	-------------------

4. Duke William of Normandy defeats and kills King Harold of England at Hastings in

A. 1066	B. 1290	C. 1485	D. 1603
---------	---------	---------	---------

5. The Sutton Hoo Helmet is an artifact of

A. Prehistoric period	B. Roman period	C. Anglo-Saxon period	D. Norman period
-----------------------	-----------------	-----------------------	------------------

6. The White Horses DO NOT include \_\_\_\_\_.

A. Cherhill Horse	B. Uffington Horse	C. Wiltshire Horse	D. Westbury Horse
-------------------	--------------------	--------------------	-------------------

7. The Heptarchy included \_\_\_\_\_.

A. Cornwall	B. Wales (Wealas)	C. Strathclyde	D. Northumbria
-------------	-------------------	----------------	----------------

8. What is the name of the British writer who described Anglo-Saxon England in the V – VI centuries?

A. Pytheas	B. King Alfred	C. Gildas	D. Raedwald
------------	----------------	-----------	-------------

9. Who wrote *Ecclesiastical History of the English People*?

A. Saint Aidan	B. Venerable Bede	C. Pope Gregory I	D. Saint Columba
----------------	-------------------	-------------------	------------------

10. What is the name of the client king of the Trinovantes of Essex installed by Julius Caesar?

A. Canobelinus	B. Togodumnus	C. Caratacus	D. Cogidubnus
----------------	---------------	--------------	---------------

11. Who constructed the first wall 117 km long to mark the northern frontier of Britannia?

A. Marcus Favonius Facilis	B. Julius Caesar	C. Hadrian	D. Antonius Pius
----------------------------	------------------	------------	------------------

12. The Spanish Armada was defeated by

A. Philip II of Spain	B. Oliver Cromwell	C. Mary Stuart	D. Elisabeth I
-----------------------	--------------------	----------------	----------------

13. Who ruled England for 9 days in 1553?

A. Anne Boleyn	B. Lady Jane Grey	C. Mary Stuart	D. Jane Seymour
----------------	-------------------	----------------	-----------------

14. The Hundred Years' War spans the period of

A. 1267-1373	B. 1338-1453	C. 1475-1589	D. 1567-1663
--------------	--------------	--------------	--------------

15. The geographical name of Great Britain is \_\_\_\_\_.

16. The official name of Great Britain is \_\_\_\_\_.

17. The capital of Wales is \_\_\_\_\_.

18. The dynastic conflict called the Wars of the Roses spans the period of \_\_\_\_\_.

A. 1455-1485	B. 1485-1509	C. 1509-1547	D. 1547-1603
--------------	--------------	--------------	--------------

<p><b>I</b></p> <p>19. What is meant by the Act of Supremacy (1534)?</p> <p>20. List the prehistoric earthworks.</p> <p>21. Who is Queen Boudicca?</p> <p>22. Why is King Alfred called the Great?</p> <p>23. What event throughout the history of Britain surprised you most of all?</p>	<p><b>II</b></p> <p>19. What happened at Bosworth field on 22 August, 1485?</p> <p>20. What is the tone of Scone?</p> <p>21. Give the names of the Anglo-axon kingdoms.</p> <p>22. Why is Richard I called the Lion-Heart?</p> <p>23. What event throughout the history Britain surprised you most of all?</p>
---	--

### Тематика докладов-презентаций

- Особенности культуры воронковидных кубков.
- Особенности культуры иберийских племен бронзового периода.
- Загадки Стоунхенджа.
- Особенности культуры древних кельтов Британии и Ирландии.
- Особенности культуры Британии периода Римского владычества.
- Особенности культуры англо-саксов.
- Принятие христианства.
- Король Альфред и его реформы.
- Формирование английской народности в IX – XI вв.
- Битва при Гастигсе.
- «Книга страшного суда».
- Англия при приемниках Вильгельма.
- Роль католической церкви в жизни общества.
- Реформы Генриха III Плантагенета.
- Крестовые походы.
- Влияние Великой хартии вольностей на развитие парламента.
- Покорение Уэльса.
- «Столетняя война».
- «Черная смерть» 1348 г. и ее последствия.

20. Восстание Уота Тайлера.
21. Становление английского национального языка.
22. Английские баллады.
23. Отражение Войны Алой и Белой Розы в литературе Англии.
24. Особенности английского абсолютизма при Тюдорах
25. Великие географические открытия и борьба Англии за морские пути.
26. Причины разгрома Армады.
27. Англия при Елизавете I.
28. Мария Стюарт и Реформация в Шотландии.
29. Культура Возрождения.
30. Особенности английского гуманизма.
31. Протекторат Кромвеля.
32. Завоевание Ирландии и Шотландии.
33. Реставрация Стюартов.
34. Политика виггов.
35. Англия в период Французской буржуазной революции.
36. Битва при Трафальгаре.
37. Битва при Ватерлоо.
38. Литература чартизма.
39. Отражение Викторианской Англии в английской литературе.
40. Крымская война.
41. Англо-бурская война.
42. Отречение от трона Эдуарда VIII.
43. Праздники и традиции Британии.
44. Состояние науки современной Британии.
45. Образовательные реформы современной Британии.
46. Культура современной Британии.

	Требования
Основные слайды презентации	<ol style="list-style-type: none"> <li>1. Титульный лист.</li> <li>2. Желательно слайд с фотографией автора и контактной информацией (почта, телефон).</li> <li>3. Содержание с кнопками навигации.</li> <li>4. Основные пункты презентации.</li> <li>5. Список источников</li> <li>6. Завершающий слайд. Обычно копия слайда №2 с контактной информацией об авторе.</li> </ol>
Размещение изображений (фотографий), их оптимизация	<p>В презентации размещать только оптимизированные (например Уменьшенные с помощью Microsoft Office Picture Manager) изображения. В результате фото «весом» в 2 Мб превращается в 50– 200 Кб</p> <p>Материалы располагаются на слайдах так, чтобы слева, справа, сверху, снизу от края слайда оставалось свободные поля.</p>
Сохранение презентаций	Сохранять презентацию лучше как «Демонстрация PowerPoint» с расширением .pps
Воздействие цвета	<p>На одном слайде рекомендуется использовать не более трех цветов: один для фона, один для заголовков, один для текста. Для фона и текста используйте контрастные цвета.</p> <p>Обратите особое внимание на цвет гиперссылок (до и после использования).</p>
Цвет фона	Для фона выбирайте более холодные тона (синий или зеленый).



Единство стиля	Пёстрый фон не применять. Для лучшего восприятия старайтесь придерживаться единого формата слайдов (одинаковый тип шрифта, сходная цветовая гамма).
Использование списков	Списки использовать только там, где они нужны. Возможно, использовать 3 – 5 пунктов. Большие списки и таблицы разбивать на 2 слайда.
Содержание информации	При подготовке слайдов в обязательном порядке должны соблюдаться принятые правила орфографии, пунктуации, сокращений и правила оформления текста (отсутствие точки в заголовках и т.д.)
Расположение информации на странице	Наиболее важная информация должна располагаться в центре экрана. Желательно форматировать текст по ширине.
Шрифт	Текст должен быть хорошо виден. Размер шрифта не должен быть мелким. Самый «мелкий» для презентации - шрифт 22 пт. Отказаться от курсива. Межстрочный интервал полуторный.
Способы выделения информации	Следует использовать: рамки, границы, заливку, разные цвета шрифтов, штриховку, стрелки. Если хотите привлечь внимание к информации, используйте: рисунки, диаграммы, схемы.
Объем информации	Не стоит заполнять один слайд слишком большим объемом информации: трудно одновременно воспринимать и запоминать более трех фактов, выводов, определений. Наибольшая эффективность достигается тогда, когда ключевые пункты отображаются по одному на каждом отдельном слайде.
Звук	Музыка должна быть ненавязчивая. И её выбор оправдан.
Требования к завершающим слайдам презентации	Последний слайд копирует первый.

### 8.3. Перечень вопросов и заданий для промежуточной аттестации по дисциплине

1. Основные исторические этапы развития Объединенного королевства как государства.
2. Первые упоминания о Британии. Культура иберийских племен бронзового периода. Стоунхендж.
3. Общество и культура древних кельтов Британии и Ирландии.
4. Британия как римская колония, памятники материальной культуры.
5. Англо-саксонское завоевание Британии, культура англо-саксов. Семицарствие. Принятие христианства.
6. Король Альфред и его реформы. Набеги датчан-викингов, образование «Области датского права».
7. Нормандское завоевание Англии. Усиление королевской власти. Рост городов. «Книга страшного суда». Особенности феодального общества в Англии. Роль католической церкви в жизни общества. Крестовые походы.
8. Великая хартия вольностей.
9. Полтика Эдуарда I, покорение Уэльса.

10. Английская культура XIV в. Становление английского национального языка.
11. Англия в XV-XVI веках. Война Алой и Белой Розы: причины и последствия.
12. Великие географические открытия и борьба Англии за морские пути. Внешняя торговля, рост флота, первые акционерные кампании. Разгром Армады.
13. Реформация. Разрыв отношений с Римом.
14. Культура Возрождения, особенности английского гуманизма. Расцвет литературы, философии, естествознания. Развитие архитектуры.
15. Английская буржуазная революция, ее социально-экономические предпосылки. Пуританизм. Протекторат Кромвеля. Завоевание Ирландии и Шотландии.
16. Реставрация Стюартов. Тори и виги. «Славная революция».
17. Период Ганноверской династии. «Акт о престолонаследии». Политика вигов.
18. Торгово-колониальные войны. Образование североамериканских Соединенных Штатов. Соперничество с Францией, период Наполеоновских войн. Англия в период Французской буржуазной революции.
19. Промышленная революция, ее предпосылки и результаты.
20. Викторианская Англия.
21. Британская Империя конца XIX в.
22. Британия в период Первой мировой войны.
23. Британия в период Второй мировой войны.
24. Падение империи, образование содружества.
25. Состав территории, проливы и моря, минерально-сырьевые ресурсы, население Британии.
26. Государственное устройство Объединенного королевства Великобритании и Северной Ирландии. Королевская власть и ее роль в современной Британии. Историческое развитие Парламентской монархии.
27. Религия в Британии.
28. Европейский Союз. Международные отношения и безопасность. Место Британии в мировом хозяйстве.
29. Общая характеристика экономики и экономических районов. Промышленность. Сельское хозяйство. Транспорт.
30. Англия. Юг Англии: Лондон. Портсмут. Саутгемптон. Оксфорд и Кембридж. Бристоль. Норвич. Центральный промышленный район, крупнейшие города. Северная Англия. «Озерный край».
31. Шотландия. Природные и исторические особенности, города.
32. Уэльс. Природа и хозяйство, города.
33. Северная Ирландия. Природные и исторические особенности, города.
34. Образование Британии.
35. Культура Британии.
36. Законодательная власть. Парламент.
37. Исполнительная власть. Политические партии современной Британии. Кабинет министров. Местные органы самоуправления, административно-территориальное устройство.
38. Состояние науки, образования, культуры, литературы, прессы современной Британии.

#### 8.4. Планируемые уровни сформированности компетенций обучающихся и критерии оценивания

Уровни	Содержательное описание уровня	Основные признаки выделения уровня (этапы формирования компетенции, критерии)	Пятибалльная шкала (академическая)	Двухбалльная шкала, зачет	БРС, % освоения (рейтинг)
--------	--------------------------------	---	------------------------------------	---------------------------	---------------------------

		оценки сформированности)	оценка		говая оценка)
Повышенны й	Творческая деятельность	<i>Включает нижестоящий уровень.</i> Умение самостоятельно принимать решение, решать проблему/задачу теоретического и прикладного характера на основе изученных методов, приемов, технологий	отлично	зачтено	86-100
Базовый	Применение знаний и умений в более широких контекстах учебной и профессиональной деятельности, нежели по образцу с большей степени самостоятельности и инициативы	<i>Включает нижестоящий уровень.</i> Способность собирать, систематизировать, анализировать и грамотно использовать информацию из самостоятельно найденных теоретических источников и иллюстрировать ими теоретические положения или обосновывать практику применения	хорошо		71-85
Удовлетворительный (достаточный)	Репродуктивная деятельность	Изложение в пределах задач курса теоретически и практически контролируемого материала	удовлетворительно		55-70
Недостаточный	Отсутствие признаков удовлетворительного уровня		неудовлетворительно	не зачтено	Менее 55

## **9. Перечень основной и дополнительной учебной литературы, необходимой для освоения дисциплины.**

### **Основная литература**

1. Воевода Е.В. Великобритания: история и культура. Вид издания: Учебное пособие. Издательство: Аспект Пресс, 2018. Имеются экземпляры в отделах: ЭБС «Znanium» (1).

### **Дополнительная литература**

1. Проскурин С.Г., Поскурина А.В. Лингвокультурология и лингвострановедение. Учебное пособие. Издательство: Новосибирский государственный технический университет, 2021. Имеются экземпляры в отделах:

ЭБС «Znanium» (1).

2. Багана Жером, Дзенс Н.И., Мельникова Ю.Н. Национальные особенности межкультурной коммуникации (теория и практика). Издательство: Флинта, 2018  
Имеются экземпляры в отделах: ЭБС «Znanium» (1).

#### **10. Перечень ресурсов информационно-телекоммуникационной сети «Интернет», необходимых для освоения дисциплины.**

- НЭБ Национальная электронная библиотека, диссертации и прочие издания
- eLIBRARY.RU Научная электронная библиотека, книги, статьи, тезисы докладов конференций
- Гребенников Электронная библиотека ИД журналы
- ЭБС Консультант студента
- ПРОСПЕКТ ЭБС
- ЭБС ZNANIUM.COM
- РГБ Информационное обслуживание по МБА
- БЕН РАН
- Электронно-библиотечная система (ЭБС) Кантитана (<https://elib.kantiana.ru/>)

#### **11. Перечень информационных технологий, используемых при осуществлении образовательного процесса по дисциплине.**

Программное обеспечение обучения включает в себя:

- система электронного образовательного контента БФУ им. И. Канта – [www.lms-3.kantiana.ru](http://www.lms-3.kantiana.ru), обеспечивающую разработку и комплексное использование электронных образовательных ресурсов;
- серверное программное обеспечение, необходимое для функционирования сервера и связи с системой электронного обучения через Интернет;
- установленное на рабочих местах студентов ПО: Microsoft Windows 7, Microsoft Office Standart 2010, антивирусное программное обеспечение Kaspersky Endpoint Security.

#### **12. Описание материально-технической базы, необходимой для осуществления образовательного процесса по дисциплине.**

Для проведения занятий лекционного типа, практических и семинарских занятий используются специальные помещения (учебные аудитории), оборудованные техническими средствами обучения – мультимедийной проекционной техникой. Для проведения занятий лекционного типа используются наборы демонстрационного оборудования.

Для проведения лабораторных работ, (практических занятий – при необходимости) используются специальные помещения (учебные аудитории), оснащенные специализированным лабораторным оборудованием: персональными компьютерами с возможностью выхода в интернет и с установленным программным обеспечением, заявленным в п.11.

Для проведения групповых и индивидуальных консультаций, текущего контроля и промежуточной аттестации используются специальные помещения (учебные аудитории), оборудованные специализированной мебелью (для обучающихся), меловой / маркерной доской.

Для организации самостоятельной работы обучающимся предоставляются помещения, оснащенные компьютерной техникой с возможностью подключения к сети «Интернет» и обеспечением доступа в электронную информационно-образовательную среду университета.

Для обучения инвалидов и лиц с ограниченными возможностями здоровья университетом могут быть представлены специализированные средства обучения, в том числе технические средства коллективного и индивидуального пользования.

**МИНИСТЕРСТВО НАУКИ И ВЫСШЕГО ОБРАЗОВАНИЯ  
РОССИЙСКОЙ ФЕДЕРАЦИИ**  
федеральное государственное автономное образовательное учреждение высшего  
образования «Балтийский федеральный университет имени Иммануила Канта»  
Институт образования и гуманитарных наук  
Высшая школа лингвистики

**РАБОЧАЯ ПРОГРАММА ДИСЦИПЛИНЫ**

**«История и культура стран изучаемых языков (испанский)»**

**Шифр: 44.03.05**

**Направление подготовки: Педагогическое образование (с двумя профилями  
подготовки)**

**Профиль: Иностранный язык (английский),  
Иностранный язык по выбору  
(немецкий/французский/испанский/китайский/корейский)**

**Квалификация (степень) выпускника: Педагог, учитель английского языка и  
немецкого/французского/испанского/китайского/корейского языка в соответствии с  
выбором**

Калининград  
2024

## Лист согласования

**Составитель:** Здоровеющая Лилия Владимировна, старший преподаватель.  
Рабочая программа утверждена на заседании Ученого совета ОНК «Институт образования и гуманитарных наук».

Протокол № 8 от «21» февраля 2024 г.

Председатель Ученого совета ОНК «Ин-  
ститут образования и гуманитарных  
наук»

Профессор, д.п.н.

Руководитель образовательных программ

Бударина А.О.

Грищенко Е.Е.

## Содержание

1. Наименование дисциплины «История и культура стран изучаемых языков (испанский)».
2. Перечень планируемых результатов обучения по дисциплине, соотнесенных с планируемыми результатами освоения образовательной программы.
3. Место дисциплины в структуре образовательной программы.
4. Виды учебной работы по дисциплине.
5. Содержание дисциплины, в том числе практической подготовки в рамках дисциплины, структурированное по темам.
6. Перечень учебно-методического обеспечения для самостоятельной работы обучающихся по дисциплине.
7. Методические рекомендации по видам занятий
8. Фонд оценочных средств
  - 8.1. Перечень компетенций с указанием этапов их формирования в процессе освоения образовательной программы в рамках учебной дисциплины
  - 8.2. Типовые контрольные задания или иные материалы, необходимые для оценки знаний, умений и навыков и (или) опыта деятельности в процессе текущего контроля
  - 8.3. Перечень вопросов и заданий для промежуточной аттестации по дисциплине
  - 8.4. Планируемые уровни сформированности компетенций обучающихся и критерии оценивания
9. Перечень основной и дополнительной учебной литературы, необходимой для освоения дисциплины
10. Перечень ресурсов информационно-телекоммуникационной сети «Интернет», необходимых для освоения дисциплины.
11. Перечень информационных технологий, используемых при осуществлении образовательного процесса по дисциплине.
12. Описание материально-технической базы, необходимой для осуществления образовательного процесса по дисциплине



## 1. Наименование дисциплины: «История и культура стран изучаемых языков».

**Целью** курса «История и культура стран изучаемого языка» (испанский) является усвоение студентами знаний об общем и особенном в историческом развитии испаноговорящих стран, а также создание целостного представления о странах изучаемого языка, обо всех аспектах жизнедеятельности этих стран, которые оказывают влияние на формирование их культурных ценностей. Данная дисциплина формирует у обучающегося широкое представление об особенностях географического положения и климата испаноговорящих стран, об основных исторических событиях и современной политической жизни Испании и стран Латинской Америки, о повседневной жизни Южной Америки в целом и особенностях ее отдельных регионов.

Настоящий курс позволит обучающимся в процессе сравнительного анализа культурных традиций стран изучаемого языка лучше понять картину мира носителей испанского языка и его региональных вариантов, увидеть современные проблемы и способы их решения глазами испанского партнера. Кроме того, студенты научатся понимать и различать особенности и видеть своеобразие испаноговорящей страны.

Важно отметить, что внимание обучающихся акцентируется на лингвострановедческом аспекте, и в то же время дается широкое представление о жизни современной Испании и Латинской Америки.

## 2. Перечень планируемых результатов обучения по дисциплине, соотнесенных с планируемыми результатами освоения образовательной программы

Код и содержание компетенции	Результаты освоения образовательной программы (ИДК)	Результаты обучения по дисциплине
ПК-1 Способен осваивать и применять систему лингвистических знаний о закономерностях структурирования и особенностях функционирования иностранных языков в профессиональной деятельности	ПК-1.1 Владеет устойчивыми навыками порождения речи на иностранном языке в устной и письменной формах с учетом фонетической базы языка, его лексико-грамматических особенностей и функционально-стилевой специфики (организации).	<b>Знать:</b> орфографическую орфоэпическую, лексическую и грамматическую нормы испанского языка <b>Уметь:</b> свободно и правильно говорить на испанском языке на специальные и бытовые темы в различных ситуациях общения; умение вести беседу; <b>Владеть:</b> всеми видами речевой деятельности на изучаемом языке в объеме, необходимом для обеспечения основной профессиональной деятельности в соответствии с основной фундаментальной, профессиональной и специальной подготовкой.
	ПК-1.2 Реализует умения и навыки адекватного употребления всего арсенала языковых средств в процессе преподавания иностранного языка на разных уровнях образования.	<b>Знать:</b> теоретические основы обучения ИЯ, приемы и средства установления межкультурной коммуникации; основные проблемы методики преподавания ИЯ и культур, цели, основы профессиональной деятельности учителя ИЯ.

		<p><b>Уметь:</b> выделять наиболее важные для методики преподавания ИЯ и культур положения философии, психологии, педагогики, функциональной лингвистики; работать с научной литературой, современные приемы, организационные формы и технологии воспитания, обучения и оценки качества результатов обучения.</p> <p><b>Владеть:</b> применять методы классического и современного языкознания применительно к материалу изучаемых языков; современными подходами, технологиями и приемами обучения ИЯ.</p>
--	--	---

### 3. Место дисциплины в структуре образовательной программы

Дисциплина «История и культура стран изучаемых языков (испанский)» представляет собой дисциплину по выбору части формируемой участниками образовательных отношений.

### 4. Виды учебной работы по дисциплине.

Виды учебной работы по дисциплине зафиксированы учебным планом основной профессиональной образовательной программы по указанному направлению и профилю, выражаются в академических часах. Часы контактной работы и самостоятельной работы студента и часы, отводимые на процедуры контроля, могут различаться в учебных планах ОПОП по формам обучения. Объем контактной работы включает часы контактной аудиторной работы (лекции/практические занятия/ лабораторные работы), контактной внеаудиторной работы (контроль самостоятельной работы), часы контактной работы в период аттестации. Контактная работа, в том числе может проводиться посредством электронной информационно-образовательной среды университета с использованием ресурсов сети Интернет и дистанционных технологий

### 5. Содержание дисциплины, структурированное по темам (разделам)

Исходя из рамок, установленных учебным планом по трудоемкости и видам учебной работы по дисциплине, преподаватель самостоятельно выбирает тематику занятий по формам и количеству часов проведения контактной работы: лекции и иные учебные занятия, предусматривающие преимущественную передачу учебной информации преподавателем и (или) занятия семинарского типа (семинары, практические занятия, практикумы, лабораторные работы, коллоквиумы и иные аналогичные занятия), и (или) групповые консультации, и (или) индивидуальную работу обучающихся с преподавателем, в том числе индивидуальные консультации (по курсовым работам/проектам – при наличии курсовой работы/проекта по данной дисциплине в учебном плане). Рекомендуемая тематика занятий максимально полно реализуется в контактной работе со студентами очной формы обучения. В случае реализации образовательной программы в заочной / очно-заочной форме трудоемкость дисциплины сохраняется, однако объем учебного материала в

значительной части осваивается студентами в форме самостоятельной работы. При этом требования к ожидаемым образовательным результатам студентов по данной дисциплине не зависят от формы реализации образовательной программы.

№	Наименование раздела	Содержание раздела
Раздел 1	<p>Тема 1. География и население Испании. Иберийский полуостров: от первых поселенцев (VI век до н.э.) до периода романизации (II век до н.э.).</p>	<p>Общие географические данные Иберийского полуострова. Общий рельеф полуострова, островного архипелага и территорий в Африке, климат, гидрография (Эбро, Гвадалквивир). Природные условия Пиренейского полуострова как один из основных факторов формирования испанского этноса.</p> <p>Определение понятия «этнос» и факторы, формирующие его. Этническая панорама в доримскую эпоху. Первые поселенцы Иберийского полуострова: иберы, кельты, кельтиберы. Торговые колонии: финикийцы, греки. Пунические войны. Народы-завоеватели: карфагеняне и римляне. Романизация Испании – новая эра в развитии испанского этноса.</p>
	<p>Тема 2. Испания в I веке до н.э. до XII века н.э. Расцвет и упадок Римской империи. Королевство вестготов в Испании. Мусульманизация Испании. Христианские королевства: Арагон, Леон, Наварра. Испания, начиная с XIII века и до конца Реконкисты. Правление королей-католиков (Фернандо и Изабель).</p>	<p>Первые христиане. Расцвет и закат Римской империи. Великое переселение народов в IV–VI вв. н.э. Нашествие варваров: свевы, вандалы, аланы. Готы на Иберийском полуострове. Мусульманское нашествие в VIII веке. Предпосылки экспансии мусульман на север Африки и на Иберийский полуостров. Сосуществование, взаимодействие и противодействие мусульманской и христианской культур.</p> <p>Реконкиста как фактор, объединяющий христианские королевства, формирующий национальные особенности.</p> <p>Главенствующая роль Кастилии в объединении Испании. Конец мусульманского государства. Начало объединительного процесса северных христианских государств. Образование Кастилии. Союз Кастилии и Леона.</p> <p>Реконкиста, как фактор, способствующий объединению процесса северных христианских государств. Ход Реконкисты до 1212 г. (Навас де Толоса).</p> <p>Арагоно-Каталонское объединение.</p>

		<p>Эра Леванта. Средиземноморский путь развития.</p> <p>Падение Леванта. Союз Кастилии и Арагона. Католические короли. Завершение реконкисты. Начало создания империи. Борьба за чистоту крови. Инквизиция. Изгнание мавров и иудеев. Эра Кастилии.</p>
	<p>Тема 3. Испания в XVI веке. Колонизация Латинской Америки. Война с Францией. Битва при Лепанто. Поражение Непобедимой Армады.</p>	<p>Древние цивилизации Америки. Политическое устройство и культура майя и инков.</p> <p>Завоевание Нового Света.</p> <p>Открытие Америки Колумбом. Итоги первых плаваний Колумба. Культурологический и философский аспекты открытия Америки. Америка в Европе.</p> <p>Дальнейшее завоевание американского континента. Кортес. Писарро. Итоги завоевания. Поражение Непобедимой Армады.</p>
	<p>Тема 4. Испания в XVII веке. Барокко. Культура и политика в золотом веке.</p>	<p>Правление Филиппа III. Правление Карла II. Экономическая, финансовая и духовная катастрофа.</p> <p>Провал колониальной политики Испании. Уход с первых ролей в борьбе за раздел мира. Барокко. Культура и политика в золотом веке. Испанский театр.</p>
Раздел 2	<p>Тема 1. Испания в XVIII веке. Династия Бурбонов. Правление Карла IV.</p>	<p>Войны за независимость</p> <p>Предпосылки войн за независимость.</p> <p>Войны за независимость: ход событий. Биография и воззрения Симона Боливара.</p> <p>Деятельность С. Боливара и Сан Мартина. Роль масонской идеологии в освобождении колоний.</p> <p>Итоги войн за независимость.</p> <p>Экономическая экспансия США и европейских государств в латиноамериканском регионе.</p> <p>Реставрация монархии. Регентство Марии Кристины.</p> <p>Наследие XIX века.</p> <p>Зарождение национализма.</p> <p>Проблем- hispanidad II. Поколение 98-го года и его вклад в культуру Испании.</p>
	<p>Тема 2. Испания в XIX веке. Война за независимость. Первая республика (1873). Правление Альфонсо XII.</p>	<p>Испания в начале XX века. Наследие XIX века.</p> <p>Социально-экономическая ситуация в Испании. Испания и Первая мировая война. Диктатура Primo de Rivera.</p>

	Реставрация монархии.	<p>Вторая республика. Реформы республики.</p> <p>Провал республики. «Черное двухлетие». Революция в Астурии. Зарождение испанского фашизма. Основные характеристики. Победа Народного фронта. Мятеж. Начало гражданской войны. Основные антагонизмы в испанском обществе. Гражданская война.</p> <p>Основные этапы гражданской войны. Главные антагонизмы в испанском обществе.</p> <p>Политическая обстановка в республиканском и франкистском лагерях.</p> <p>Эпоха франкизма.</p> <p>Периодизация франкизма. Испания и Вторая мировая война. Испания и холодная война.</p> <p>Оппозиция франкистскому режиму. Победа диктатуры.</p>
	<p>Тема 3. Испания в 1-й половине XX века. Правление Альфонсо XIII. Первая мировая война. Диктатура Primo de Rivera. Провозглашение Второй Республики. Гражданская война 1936-1939 гг. Правление Франсиско Франко.</p>	<p>Эпоха позднего франкизма. Реформы Франко 50–60-х годов. «Три слона» экономического роста. Шаги Франко по жизнеобеспечению режима. Переход от диктатуры к демократии. Реформы Суареса. Испанская конституция.</p>
	<p>Тема 4. Испания во 2-й половине XX – начале XXI века. Экономика диктатуры до 1975. Испания в период правления Хуана Карлоса I. Политическая и территориальная система организации современной Испании. Испанская конституция. Партии и движения.</p>	<p>Политические партии и движения в современной Испании: Народный альянс, ИСРП, националистические партии Страны Басков и Каталонии, «Объединенные левые».</p>
Раздел 3	<p>Тема 1. География и население стран Латинской Америки. История развития испаноязычных стран в Новом Свете: от IV до н.э. до XIV века н.э. Доколумбовые цивилизации: майя, ацтеки, инки. Ольмекская культура. Расцвет и падение индейских империй.</p>	<p>Древние цивилизации Америки. Завоевание Нового Света.</p>
	<p>Тема 2. Латинская Америка в XV веке. Открытие латиноамериканского континента первыми мореплавателями. Марко Поло. Христофор Колумб и его экспедиции.</p>	<p>Открытие Америки Колумбом. Итоги первых плаваний Колумба. Культурологический и философский аспекты открытия Америки. Америка в Европе.</p>

	Тема 3. Латинская Америка в XVI веке. Конкистадоры: Эрнан Кортес, Франсиско Писарро. Колонизация Перу, Чили и др. Искусство колониального периода.	Примеры взаимообогащения двух миров американского и европейского. Дальнейшее завоевание американского континента. Кортес. Писарро. Итоги завоевания. Колонии: административное деление, общественная жизнь. Колониальное деление Нового света. Роль пиратства в формировании политической карты Карибов.
Раздел 4	Тема 1. Латиноамериканский континент в XVII–XVIII веках. Реформы в политической и экономической сферах и их последствия.	Роль религиозных орденов в колонизации. Церковь и ее роль в жизни колоний. Предпосылки войн за независимость. Политическая и экономическая обстановка в метрополии в этот период.
	Тема 2. Страны Южной Америки в XIX веке. Война за независимость 1808–1824 гг. Симон Боливар. Развитие самостоятельных государств.	Войны за независимость: ход событий. Биография и воззрения Симона Боливара. Деятельность С. Боливара и Сан Мартина. Роль масонской идеологии в освобождении колоний. Итоги войн за независимость. Соответствие границ государств и бывших колоний. Мексика во 2-й половине XX века. Реформы Бенито Хуареса. Куба в XIX веке. Испано-американская война и ее итоги. Доктрина Монро. Изменения политики США по отношению к Латинской Америке. Экономическая экспансия США и Англии в регионе. Роль Панамского канала в образовании государства Панама.
	Тема 3. Страны Латинской Америки в XX – начале XXI века. Диктаторские режимы. Создание фашистских режимов в Аргентине, Парагвае и Чили во второй половине XX века. Кубинская революция Фиделя Кастро.	Латинская Америка: революционные процессы в XX веке. Куба и ее роль в современном мире. Авторитарные и демократические традиции в Л.А. Экономический обзор: XX век. Экологическая ситуация в регионе. Неолиберальные реформы в Чили. Латиноамериканская культура как модель культуры.

## 6. Перечень учебно-методического обеспечения для самостоятельной работы обучающихся по дисциплине

Рекомендуемая тематика учебных занятий в форме контактной работы:

Рекомендуемая тематика учебных занятий *лекционного* типа (предусматривающих преимущественную передачу учебной информации преподавателями):

Тема 1. География и население Испании. Иберийский полуостров: от первых поселенцев (VI век до н.э.) до периода романизации (I век до н.э.).

Общие географические данные Иберийского полуострова. Общий рельеф

полуострова, островного архипелага и территорий в Африке, климат, гидрография (Эбро, Гвадалquivир). Природные условия Пиренейского полуострова как один из основных факторов формирования испанского этноса.

Определение понятия «этнос» и факторы, формирующие его. Этническая панорама в доримскую эпоху. Первые поселенцы Иберийского полуострова: иберы, кельты, кельтиберы. Торговые колонии: финикийцы, греки. Пунические войны. Народы-завоеватели: карфагеняне и римляне. Романизация Испании – новая эра в развитии испанского этноса.

Тема 3. Испания в XVI веке. Колонизация Латинской Америки. Война с Францией. Битва при Лепанто. Поражение Непобедимой Армады. Древние цивилизации Америки.

Политическое устройство и культура майя и инков. Завоевание Нового Света.

Открытие Америки Колумбом. Итоги первых плаваний Колумба. Культурологические и философские аспекты открытия Америки. Америка в Европе.

Дальнейшее завоевание американского континента. Кортес. Писарро. Итоги завоевания. Поражение Непобедимой Армады.

Тема 5. Испания в XVIII веке. Династия Бурбонов. Правление Карла IV.

Новая династия Бурбонов и политические изменения в стране. Характеристика правлений Филиппа V, Карла III.

Тема 7. Испания в 1-й половине XX века. Правление Альфонсо XIII. Первая мировая война. Диктатура Primo de Rivera. Провозглашение Второй Республики. Гражданская война 1936-1939 гг. Правление Франсиско Франко.

Тема 9. Страны Южной Америки в XIX веке. Война за независимость 1808–1824 гг. Симон Боливар. Развитие самостоятельных государств.

Войны за независимость: ход событий. Биография и воззрения Симона Боливара. Деятельность С. Боливара и Сан Мартина. Роль масонской идеологии в освобождении колоний. Итоги войн за независимость. Соответствие границ государств и бывших колоний. Мексика во 2-й половине XX века. Реформы Бенито Хуареса. Куба в XIX веке. Испано-американская война и ее итоги. Доктрина Монро. Изменения политики США по отношению к Латинской Америке. Экономическая экспансия США и Англии в регионе. Роль Панамского канала в образовании государства Панама.

Рекомендуемая тематика *практических* занятий:

Тема 2. Испания в I веке до н.э. до III века н.э. Расцвет и упадок Римской империи. Королевство вестготов в Испании. Мусульманизация Испании. Христианские королевства: Арагон, Леон, Наварра. Испания, начиная с XIII века и до конца Реконквисты. Правление королей-католиков (Фернандо и Изабель).

Первые христиане. Расцвет и закат Римской империи. Великое переселение народов в IV–VI вв. н.э. Нашествие варваров: свевы, вандалы, аланы. Готы на Иберийском полуострове. Мусульманское нашествие в VIII веке. Предпосылки экспансии мусульман на север Африки и на Иберийский полуостров. Сосуществование, взаимодействие и противодействие мусульманской и христианской культур.

Реконкиста как фактор, объединяющий христианские королевства, формирующий национальные особенности. Главенствующая роль Кастилии в объединении Испании. Конец мусульманского государства. Начало объединительного процесса северных христианских государств. Образование Кастилии. Союз Кастилии и Леона.

Реконкиста, как фактор, способствующий объединению процесса северных христианских государств. Ход Реконквисты до 1212 г. (Навас де Толоса).

Арагоно-Каталонское объединение. Эра Леванта. Средиземноморский путь развития.

Падение Леванта. Союз Кастилии и Арагона. Католические короли. Завершение реконквисты. Начало создания империи. Борьба за чистоту крови. Инквизиция. Изгнание мавров и иудеев. Эра Кастилии.

Тема 4. Испания в XVII веке. Барокко. Культура и политика в золотом веке.

Правление Филиппа III. Правление Карла II. Экономическая, финансовая и духовная катастрофа.

Провал колониальной политики Испании. Уход с первых ролей в борьбе за раздел мира. Барокко. Культура и политика в золотом веке. Испанский театр.

Тема 6. Испания в XIX веке. Война за независимость. Первая республика (1873). Правление Альфонсо XII. Реставрация монархии.

Тема 8. Латиноамериканский континент в XVII–XVIII веках. Реформы в политической и экономической сферах и их последствия.

Роль религиозных орденов в колонизации. Церковь и ее роль в жизни колоний. Предпосылки войн за независимость. Политическая и экономическая обстановка в метрополии в этот период.

Тема 10. Страны Латинской Америки в XX – начале XXI века. Диктаторские режимы. Создание фашистских режимов в Аргентине, Парагвае и Чили во второй половине XX века. Кубинская революция Фиделя Кастро и ее влияние на ряд латиноамериканских стран. Развитие торговли. Демократические процессы обновления общества в XXI веке

Латинская Америка: революционные процессы в XX веке. Куба и ее роль в современном мире. Авторитарные и демократические традиции в Л.А. Экономический обзор: XX век. Экологическая ситуация в регионе. Неолиберальные реформы в Чили. Латиноамериканская культура как модель культуры.

Требования к самостоятельной работе студентов

Самостоятельная работа

Наименование тем	Вопросы и задания
<b>Раздел 1</b>	
Тема 1. География и население Испании. Иберийский полуостров: от первых поселенцев (VI век до н.э.) до периода романизации (II век до н.э.).	Написание эссе на заданную тему. Поиск дополнительной информации на заданную тему. Подготовка к участию в обсуждении, дискуссиях. Анализ исторических и политических событий.
Тема 2. Испания в I веке до н.э. до XII века н.э. Расцвет и упадок Римской империи. Королевство вестготов в Испании. Мусульманизация Испании. Христианские королевства: Арагон, Леон, Наварра. Испания, начиная с XIII века и до конца Реконквисты. Правление королей-католиков (Фернандо и Изабель).	Написание эссе на заданную тему. Поиск дополнительной информации на заданную тему. Подготовка к участию в обсуждении, дискуссиях. Анализ исторических и политических событий.
Тема 3. Испания в XVI веке. Колонизация Латинской Америки. Война с Францией. Битва при Лепанто. Поражение Непобедимой Армады.	Написание эссе на заданную тему. Поиск дополнительной информации на заданную тему. Подготовка к участию в обсуждении, дискуссиях. Анализ исторических и политических событий.
Тема 4. Испания в XVII веке. Барокко. Культура и политика в золотом веке.	Написание эссе на заданную тему. Поиск дополнительной информации на заданную тему. Подготовка к участию в обсуждении, дискуссиях. Анализ исторических и политических событий.
<b>Раздел 2</b>	



Тема 1. Испания в XVIII веке. Династия Бурбонов. Правление Карла IV.	Написание эссе на заданную тему. Поиск дополнительной информации на заданную тему. Подготовка к участию в обсуждении, дискуссиях. Анализ исторических и политических событий.
Тема 2. Испания в XIX веке. Война за независимость. Первая республика (1873). Правление Альфонсо XII. Реставрация монархии.	Написание эссе на заданную тему. Поиск дополнительной информации на заданную тему. Подготовка к участию в обсуждении, дискуссиях. Анализ исторических и политических событий.
Тема 3. Испания в 1-й половине XX века. Правление Альфонсо XIII. Первая мировая война. Диктатура Primo de Rivera. Провозглашение Второй Республики. Гражданская война 1936-1939 гг. Правление Франсиско Франко.	Написание эссе на заданную тему. Поиск дополнительной информации на заданную тему. Подготовка к участию в обсуждении, дискуссиях. Анализ исторических и политических событий.
Тема 4. Испания во 2-й половине XX – начале XXI века. Экономика диктатуры до 1975. Испания в период правления Хуана Карлоса I. Политическая и территориальная система организации современной Испании. Испанская конституция. Партии и движения.	Написание эссе на заданную тему. Поиск дополнительной информации на заданную тему. Подготовка к участию в обсуждении, дискуссиях. Анализ исторических и политических событий.
<b>Раздел 3</b>	
Тема 1. География и население стран Латинской Америки. История развития испаноязычных стран в Новом Свете: от I в. до н.э. до XIV века н.э. Доколумбовые цивилизации: майя, ацтеки, инки. Ольмекская культура. Расцвет и падение индейских империй.	Написание эссе на заданную тему. Поиск дополнительной информации на заданную тему. Подготовка к участию в обсуждении, дискуссиях. Анализ исторических и политических событий.
Тема 2. Латинская Америка в XV веке. Открытие Латиноамериканского континента первыми мореплавателями. Марко Поло. Христофор Колумб и его экспедиции.	Написание эссе на заданную тему. Поиск дополнительной информации на заданную тему. Подготовка к участию в обсуждении, дискуссиях. Анализ исторических и политических событий.
Тема 3. Латинская Америка в XVI веке. Конкистадоры: Эрнан Кортес, Франсиско Писарро. Колонизация Перу, Чили и др. Искусство колониального периода.	Написание эссе на заданную тему. Поиск дополнительной информации на заданную тему. Подготовка к участию в обсуждении, дискуссиях. Анализ исторических и политических событий.
<b>Раздел 4</b>	
Тема 1. Латиноамериканский континент в XVII–XVIII веках. Реформы в политической и экономической сферах и их последствия.	Написание эссе на заданную тему. Поиск дополнительной информации на заданную тему. Подготовка к участию в обсуждении, дискуссиях. Анализ исторических и политических событий.

<p>Тема 2. Страны Южной Америки в XIX веке. Война за независимость 1808–1824 гг. Симон Боливар. Развитие самостоятельных государств</p>	<p>Написание эссе на заданную тему. Поиск дополнительной информации на заданную тему. Подготовка к участию в обсуждении, дискуссиях. Анализ исторических и политических событий.</p>
<p>Тема 3. Страны Латинской Америки в XX – начале XXI века. Диктаторские режимы. Создание профашистских режимов в Аргентине, Парагвае и Чили во второй половине XX века. Кубинская революция Фиделя Кастро и ее влияние на ряд латиноамериканских стран. Развитие торговли. Демократические процессы обновления общества в XXI веке.</p>	<p>Написание эссе на заданную тему. Поиск дополнительной информации на заданную тему. Подготовка к участию в обсуждении, дискуссиях. Анализ исторических и политических событий.</p>

### Примерные темы эссе:

1. Романизация Пиренейского полуострова.
2. Арабская литературная традиция в Аль-Андалус.
3. Продвижение христиан в Реконкисте (XI–XIII в.). Зарождение аутентичной испанской культуры.
4. Культурологический и философский аспекты открытия Америки. Америка в Европе.
5. Биография и воззрения Симона Боливара.
6. Теология освобождения: идеология и люди.
7. Экологическая ситуация в латиноамериканском регионе.
8. Роль религиозных орденов в колонизации Нового Света.
9. Особенности послевоенных диктатур в странах Латинской Америки.
10. Поколение 27-го года и его роль в культуре Испании.
11. Участие Испании в европейских структурах.
12. Внешнеполитическая деятельность Ф. Франко.
13. Роль ИСРП в современной Испании.

Руководствуясь положениями статьи 47 и статьи 48 Федерального закона от 29 декабря 2012 г. N 273-ФЗ «Об образовании в Российской Федерации» научно-педагогические работники и иные лица, привлекаемые университетом к реализации данной образовательной программы, пользуются предоставленными академическими правами и свободами в части свободы преподавания, свободы от вмешательства в профессиональную деятельность; свободы выбора и использования педагогически обоснованных форм, средств, методов обучения и воспитания; права на творческую инициативу, разработку и применение авторских программ и методов обучения и воспитания в пределах реализуемой образовательной программы и отдельной дисциплины.

Исходя из рамок, установленных учебным планом по трудоемкости и видам учебной работы по дисциплине, преподаватель самостоятельно выбирает тематику занятий по формам и количеству часов проведения контактной работы: лекции и иные учебные занятия, предусматривающие преимущественную передачу учебной информации преподавателем и (или) занятия семинарского типа (семинары, практические занятия, практикумы, лабораторные работы, коллоквиумы и иные аналогичные занятия), и (или) групповые консультации, и (или) индивидуальную работу обучающихся с преподавателем, в том числе индивидуальные консультации (по курсовым работам/проектам – при наличии курсовой работы/проекта по данной дисциплине в учебном плане).

Рекомендуемая тематика занятий максимально полно реализуется в контактной работе со студентами очной формы обучения. В случае реализации образовательной

программы в заочной / очно-заочной форме трудоемкость дисциплины сохраняется, однако объем учебного материала в значительной части осваивается студентами в форме самостоятельной работы. При этом требования к ожидаемым образовательным результатам студентов по данной дисциплине не зависят от формы реализации образовательной программы.

## 7. Методические рекомендации по видам занятий

Лекционные занятия.

В ходе лекционных занятий обучающимся рекомендуется выполнять следующие действия. Вести конспектирование учебного материала. Обращать внимание на категории, формулировки, раскрывающие содержание тех или иных явлений и процессов, научные выводы и практические рекомендации по их применению. Задавать преподавателю уточняющие вопросы с целью уяснения теоретических положений, разрешения спорных ситуаций.

Желательно оставить в рабочих конспектах поля, на которых во внеаудиторное время можно сделать пометки из рекомендованной литературы, дополняющие материал прослушанной лекции, а также подчеркивающие особую важность тех или иных теоретических положений.

Практические и семинарские занятия.

На практических и семинарских занятиях в зависимости от темы занятия выполняется поиск информации по решению проблем, практические упражнения, контрольные работы, выработка индивидуальных или групповых решений, итоговое обсуждение с обменом знаниями, участие в круглых столах, разбор конкретных ситуаций, командная работа, представление портфолио и т.п.

Самостоятельная работа.

Самостоятельная работа осуществляется в виде изучения литературы, эмпирических данных по публикациям и конкретных ситуаций из практики, подготовке индивидуальных работ, работа с лекционным материалом, самостоятельное изучение отдельных тем дисциплины; поиск и обзор литературы и электронных источников; чтение и изучение учебника и учебных пособий.

## 8. Фонд оценочных средств

### 8.1. Перечень компетенций с указанием этапов их формирования в процессе освоения образовательной программы в рамках учебной дисциплины

Основными этапами формирования указанных компетенций при изучении обучающимися дисциплины являются последовательное изучение содержательно связанных между собой тем учебных занятий. Изучение каждой темы предполагает овладение обучающимися необходимыми компетенциями. Результат аттестации обучающихся на различных этапах формирования компетенций показывает уровень освоения компетенций.

Контролируемые разделы (темы) дисциплины	Индекс контролируемой компетенции (или её части)	Оценочные средства по этапам формирования компетенций
		текущий контроль по дисциплине
Раздел 2. Тема 1. Испания в XVIIIвеке. Тема 2. Испания в XIXеке.	ПК-1	Опрос, контрольная работа
Раздел 2.	ПК-1	Опрос, контрольная работа

Контролируемые разделы (темы) дисциплины	Индекс контролируемой компетенции (или её части)	Оценочные средства по этапам формирования компетенций
		текущий контроль по дисциплине
<i>Тема 3. Испания в 1-й половине XX века.</i>		

**8.2 Типовые контрольные задания или иные материалы, необходимые для оценки знаний, умений и навыков и (или) опыта деятельности в процессе текущего контроля**

1. ¿Cómo se llama el actual presidente del gobierno de España?

- a. José Luis Rodríguez Zapatero
- b. Mariano Rajoy
- c. Artur Mas

2. ¿Cuál es la capital de Andalucía?

- a. Sevilla
- b. Córdoba
- c. Málaga

3. ¿Cuál de estas comunidades autónomas NO tiene mar?

- a. Madrid
- b. Andalucía
- c. Cataluña

4. Sistema político de España:

- a. Monarquía parlamentaria
- b. República federal
- c. República presidencialista

5. ¿De qué color es la actual bandera de España?

- a. Roja-amarilla-morada
- b. Amarilla-roja-amarilla
- c. Roja-amarilla-roja

6. ¿Qué otros idiomas son oficiales en España además del español?

- a. Francés, inglés y gallego
- b. Gallego, catalán y portugués
- c. Gallego, catalán y vasco

7. ¿Cuál fue el último rey de Granada?

- a. Boabdil
- b. Hussaín II
- c. Hisham III

8. ¿Qué califato hubo en España?

- a. Califato de Málaga
- b. Califato de Toledo
- c. Califato de Córdoba

9. ¿Qué dictador gobernó en España entre 1939 y 1975?

- a. Francisco Moreno
- b. Francisco Franco
- c. Francisco Pérez

10. ¿A cuál de estas organizaciones pertenece España?

- a. Comunidad de Estados Independientes
- b. Unión Europea
- c. Región Asia-Pacífico

### **8.3. Перечень вопросов и заданий для промежуточной аттестации по дисциплине Вопросы для подготовки к промежуточной аттестации зачету**

1. Определение понятия «этнос». Основные факторы, способствующие формированию этноса. Язык как одно из условий формирования этноса и одновременно – итог этногенеза.
2. Заселение и колонизация Пиренейского п-ова в доримскую эпоху: кельты, иберы, тортессы. Основание факторий финикийцами, карфагенянами и греками.
3. Как повлияли особенности географического положения и рельефа Пиренейского п-ова на формирование ценностно-нормативных систем испанского этноса?
4. Противостояние Рима и Карфагена. Пунические войны. Колонизация Пиренейского п-оваримлянами.
5. Распад Римской империи, нашествие варваров. Эпоха готской монархии. Утверждение католицизма.
6. Нашествие арабов на Пиренейский п-ов. Образование государства аль-Андалус. Сосуществование, взаимное влияние и взаимопроникновение исламской, христианской и иудейской культур.
7. Постепенный распад аль-Андалуса и длительные процессы объединения северных христианских государств.
8. Реконкиста: существование исламского анклава как катализатора объединительного процесса христианских государств под знаменем единой религии. Кастилия в роли лидера объединения.
9. Союз Каталонии и Арагона. Экспансия испанского Леванта в Средиземноморье. Причины распада этого объединения.
10. Завершение Реконкисты. Объединение государства при Католических королях. Открытие Америки и начало создания великой империи.
11. Европейская и мировая политика Карла V. Искоренение ереси и протестантизма.
12. Начало экономического кризиса при Филиппе II. Войны с Европой и Турцией. Финансовый коллапс.
13. Распад империи в 17 в. Дискредитация королевской власти. Конец династии Габсбургов.
14. Открытие Америки: философский и культурологический аспекты.
15. Колонии: административное деление, общественная жизнь.
16. Роль пиратства в формировании политической карты Карибов.
17. Роль религиозных орденов в колонизации.
18. Войны за независимость: ход событий.
19. Деятельность С. Боливара и Сан Мартина. Роль масонской идеологии в освобождении колоний.
20. Итоги войн за независимость.
21. Мексика во 2-й половине XIX века. Реформы Бенито Хуареса.
22. Куба в XIX веке.
23. Экономическая экспансия США и Англии в регионе.
24. Латинская Америка: революционные процессы в XX веке.

25. Авторитарные и демократические традиции в Латинской Америке. Экономический обзор: XX век.
26. Наследие XIX века в политике и экономике Испании.
27. Диктатура Primo de Rivera.
28. Зарождение испанского фашизма.
29. Начало гражданской войны.
30. Гражданская война. Ход событий. Основные антагонизмы в испанском обществе.
31. Испания и Вторая мировая война. Испания и холодная война.
32. Оппозиция франкистскому режиму.
33. Реформы 60-х годов.
34. Переход испанского общества к демократии. Реформы А. Суареса.
35. Испанская Конституция.
36. Политические партии и движения в современной Испании.
37. Испания и НАТО. Испания и Европейский Союз.

#### **Вопросы для подготовки к промежуточной аттестации экзамену**

1. Древние цивилизации Америки.
2. Открытие Америки: культурологический аспект.
3. Авторитарная и демократическая тенденции в Латинской Америке – XX век.
4. Открытие Америки Колумбом. Завоевание Мексики и Перу.
5. Испанские колонии: административное деление, экономика, культура, общественная жизнь.
6. Предпосылки войн за независимость.
7. Первый этап войн за независимость: Гаити, Мексика, Буэнос-Айрес.
8. Освободительная деятельность Боливара и Сан-Мартина.
9. Итоги войн за независимость.
10. Церковь в Латинской Америке, ее роль в общественной жизни.
11. Куба в 19 веке. Испано-американская война и ее результаты.
12. Мексика во второй половине XIX века.
13. Экономическая экспансия Англии и США в регионе в конце XIX века: методы проникновения.
14. Неолиберальные реформы в странах Латинской Америки и их судьба.
15. Куба в XX веке.
16. Гражданская война: ход событий.
17. Основные черты диктатуры Франко с 1939 по 1960 год.
18. Военный заговор и начало Гражданской войны в Испании. Основные антагонизмы в испанском обществе.
19. Периодизация франкизма. Основные характеристики авторитарности.
20. Конституция Испании 1978 года.
21. Диктатура Primo de Rivera.
22. Партии и движения в Испании 80-х, 90-х годов.
23. «Черное двухлетие». Революция в Астурии: ход событий и итоги.
24. Идеология фашизма. Фашизм в Испании.
25. Первое постфранкистское правительство. Реформы Суареса.
26. Испания начала XX века: экономическая и социально-политическая ситуация.
27. Испания на международной арене: вступление в НАТО и ЕЭС.
28. Вторая республика: экономические и социальные реформы.
29. Шаги Франко по сохранению своего режима. Оппозиция франкизму.
30. Расстановка сил в лагере мятежников и республиканцев в течение гражданской войны.

#### **8.4. Планируемые уровни сформированности компетенций обучающихся и критерии оценивания**

Уровни	Содержательное описание уровня	Основные признаки выделения уровня (этапы формирования компетенции, критерии оценки сформированности)	Пятибалльная шкала (академическая) оценка	Двухбалльная шкала, зачет	БРС, % освоения (рейтинговая оценка)
Повышенный	Творческая деятельность	<i>Включает низшего уровня.</i>  Умение самостоятельно принимать решение, решать проблему/задачу теоретического и прикладного характера на основе изученных методов, приемов, технологий	отлично	зачтено	86-100
Базовый	Применение знаний и умений в более широких контекстах учебной и профессиональной деятельности, нежели по образцу с большей степени самостоятельности и инициативы	<i>Включает низшего уровня.</i> Способность собирать, систематизировать, анализировать и грамотно использовать информацию из самостоятельно найденных теоретических источников и иллюстрировать ими теоретические положения или обосновывать практику применения	хорошо		71-85
Удовлетворительный (достаточный)	Репродуктивная деятельность	Изложение в пределах задач курса теоретически и практически контролируемого материала	удовлетворительно		55-70
Недостаточный	Отсутствие признаков удовлетворительного уровня		неудовлетворительно	не зачтено	Менее 55

## **9. Перечень основной и дополнительной учебной литературы, необходимой для освоения дисциплины.**

### **Основная литература**

1. **Всемирная история: учебник для студентов вузов/** под ред. Г.Б. Поляка, А.Н. Марковой. – 3-е изд., перераб. и доп. – м.: юнити- дана, 2018. – 887 с.
2. Испания. География. История/ А.В. Киселев. - Санкт-Петербург: КАРО, 2017. - 256с.
3. Краткая история Испании/ Джереми Блэк; [пер. с англ.]. - М.: КоЛибри, Азбука-Аттикус, 2021. - 320 с.
4. Самые знаменитые города Испании/ А.М. Алферов. - М.: АСТ, 2008. - 224 с.
5. Cultura en el mundo hispanohablante/ Amalea Balea. - enClave-ELE, 2018

### **Дополнительная литература**

1. Куба. Полная история страны/ Рамон Наварете. - М.: АСТ, 2023. - 352с.
2. Мексика. Полная история страны/ Серхи Терера. - М.: АСТ, 2022. - 352с.
3. En el mundo hispanico/ Anna W. Kutz, Ana Montero. - Mundo, 2012

## **10. Перечень ресурсов информационно-телекоммуникационной сети «Интернет», необходимых для освоения дисциплины.**

- НЭБ Национальная электронная библиотека, диссертации и прочие издания
- eLIBRARY.RU Научная электронная библиотека, книги, статьи, тезисы докладов конференций
- Гребенников Электронная библиотека ИД журналы
- ЭБС Консультант студента
- ПРОСПЕКТ ЭБС
- ЭБС ZNANIUM.COM
- РГБ Информационное обслуживание по МБА
- БЕН РАН
- Электронно-библиотечная система (ЭБС) Кантиана (<https://elib.kantiana.ru/>)

## **11. Перечень информационных технологий, используемых при осуществлении образовательного процесса по дисциплине.**

Программное обеспечение обучения включает в себя:

- система электронного образовательного контента БФУ им. И. Канта – [www.lms-3.kantiana.ru](http://www.lms-3.kantiana.ru), обеспечивающую разработку и комплексное использование электронных образовательных ресурсов;
- серверное программное обеспечение, необходимое для функционирования сервера и связи с системой электронного обучения через Интернет;
- установленное на рабочих местах студентов ПО: Microsoft Windows 7, Microsoft Office Standart 2010, антивирусное программное обеспечение Kaspersky Endpoint Security.

## **12. Описание материально-технической базы, необходимой для осуществления образовательного процесса по дисциплине.**

Для проведения занятий лекционного типа, практических и семинарских занятий используются специальные помещения (учебные аудитории), оборудованные техническими средствами обучения – мультимедийной проекционной техникой. Для



проведения занятий лекционного типа используются наборы демонстрационного оборудования.

Для проведения лабораторных работ, (практических занятий – при необходимости) используются специальные помещения (учебные аудитории), оснащенные специализированным лабораторным оборудованием: персональными компьютерами с возможностью выхода в интернет и с установленным программным обеспечением, заявленным в п.11.

Для проведения групповых и индивидуальных консультаций, текущего контроля и промежуточной аттестации используются специальные помещения (учебные аудитории), оборудованные специализированной мебелью (для обучающихся), меловой / маркерной доской.

Для организации самостоятельной работы обучающимся предоставляются помещения, оснащенные компьютерной техникой с возможностью подключения к сети «Интернет» и обеспечением доступа в электронную информационно-образовательную среду университета.

Для обучения инвалидов и лиц с ограниченными возможностями здоровья университетом могут быть представлены специализированные средства обучения, в том числе технические средства коллективного и индивидуального пользования.

**МИНИСТЕРСТВО НАУКИ И ВЫСШЕГО ОБРАЗОВАНИЯ  
РОССИЙСКОЙ ФЕДЕРАЦИИ**  
федеральное государственное автономное образовательное учреждение высшего  
образования «Балтийский федеральный университет имени Иммануила Канта»  
Институт образования и гуманитарных наук  
Высшая школа лингвистики

**РАБОЧАЯ ПРОГРАММА ДИСЦИПЛИНЫ**

**«История и культура стран изучаемых языков (китайский)»**

**Шифр: 44.03.05**

**Направление подготовки: Педагогическое образование (с двумя профилями  
подготовки)**

**Профиль: Иностранный язык (английский),  
Иностранный язык по выбору  
(немецкий/французский/испанский/китайский/корейский)**

**Квалификация (степень) выпускника: Педагог, учитель английского языка и  
немецкого/французского/испанского/китайского/корейского языка в соответствии с  
выбором**

Калининград  
2024

## Лист согласования

**Составитель:** Мицкевич М.В., старший преподаватель Института образования и гуманитарных наук, Санжиева Ц.П., ассистент Института образования и гуманитарных наук

Рабочая программа утверждена на заседании Ученого совета ОНК «Институт образования и гуманитарных наук»

Протокол № 8 от «21» февраля 2024 г.

Председатель Ученого совета ОНК «Институт образования и гуманитарных наук»

Д.п.н., профессор  
Руководитель ОПОП ВО

А.О. Бударина  
Ц.П. Санжиева

## Содержание

1. Наименование дисциплины «История и культура стран изучаемых языков (китайский)».
2. Перечень планируемых результатов обучения по дисциплине, соотнесенных с планируемыми результатами освоения образовательной программы.
3. Место дисциплины в структуре образовательной программы.
4. Виды учебной работы по дисциплине.
5. Содержание дисциплины, в том числе практической подготовки в рамках дисциплины, структурированное по темам.
6. Перечень учебно-методического обеспечения для самостоятельной работы обучающихся по дисциплине.
7. Методические рекомендации по видам занятий
8. Фонд оценочных средств
  - 8.1. Перечень компетенций с указанием этапов их формирования в процессе освоения образовательной программы в рамках учебной дисциплины
  - 8.2. Типовые контрольные задания или иные материалы, необходимые для оценки знаний, умений и навыков и (или) опыта деятельности в процессе текущего контроля
  - 8.3. Перечень вопросов и заданий для промежуточной аттестации по дисциплине
  - 8.4. Планируемые уровни сформированности компетенций обучающихся и критерии оценивания
9. Перечень основной и дополнительной учебной литературы, необходимой для освоения дисциплины
10. Перечень ресурсов информационно-телекоммуникационной сети «Интернет», необходимых для освоения дисциплины.
11. Перечень информационных технологий, используемых при осуществлении образовательного процесса по дисциплине.
12. Описание материально-технической базы, необходимой для осуществления образовательного процесса по дисциплине

## 1. Наименование дисциплины: «История и культура стран изучаемых языков (китайский)».

Целью дисциплины является формирование у студентов системы компетенций в области истории и культуры стран изучаемых языков.

## 2. Перечень планируемых результатов обучения по дисциплине, соотнесенных с планируемыми результатами освоения образовательной программы

Код и содержание компетенции	Результаты освоения образовательной программы (ИДК)	Результаты обучения по дисциплине
ПК-1 Способен осваивать и применять систему лингвистических знаний о закономерностях структурирования и особенностях функционирования иностранных языков в профессиональной деятельности	ПК-1.1 Владеет устойчивыми навыками порождения речи на иностранном языке в устной и письменной формах с учетом фонетической базы языка, его лексико-грамматических особенностей и функционально-стилевой специфики (организации).	<b>Знать:</b> систему лингвистических знаний об основных фонетических и лексико-грамматических явлениях иностранного языка <b>Уметь:</b> применять на практике знания о функционально-стилевой организации иностранного языка <b>Владеть:</b> способностью применять навыки порождения речи на иностранном языке в устной и письменной формах с учетом фонетической базы языка, его лексико-грамматических особенностей
	ПК-1.2 Реализует умения и навыки адекватного употребления всего арсенала языковых средств в процессе преподавания иностранного языка на разных уровнях образования.	<b>Знать:</b> достаточный объём языковых средств, необходимых для эффективного преподавания иностранного языка <b>Уметь:</b> умеет реализовать на практике навыки адекватного использования языковых средств <b>Владеть:</b> способностью практического применения языковых средств в процессе преподавания иностранного языка

## 3. Место дисциплины в структуре образовательной программы

Дисциплина «История и культура стран изучаемых языков (китайский)» представляет собой дисциплину по выбору части блока, формируемого участниками образовательных отношений.

## 4. Виды учебной работы по дисциплине.

Виды учебной работы по дисциплине зафиксированы учебным планом основной профессиональной образовательной программы по указанному направлению и профилю, выражаются в академических часах. Часы контактной работы и самостоятельной работы студента и часы, отводимые на процедуры контроля, могут различаться в учебных планах ОПОП по формам обучения. Объем контактной работы включает часы контактной аудиторной работы (лекции/практические занятия/ лабораторные работы), контактной

внеаудиторной работы (контроль самостоятельной работы), часы контактной работы в период аттестации. Контактная работа, в том числе может проводиться посредством электронной информационно-образовательной среды университета с использованием ресурсов сети Интернет и дистанционных технологий

## 5. Содержание дисциплины, структурированное по темам (разделам)

Исходя из рамок, установленных учебным планом по трудоемкости и видам учебной работы по дисциплине, преподаватель самостоятельно выбирает тематику занятий по формам и количеству часов проведения контактной работы: лекции и иные учебные занятия, предусматривающие преимущественную передачу учебной информации преподавателем и (или) занятия семинарского типа (семинары, практические занятия, практикумы, лабораторные работы, коллоквиумы и иные аналогичные занятия), и (или) групповые консультации, и (или) индивидуальную работу обучающихся с преподавателем, в том числе индивидуальные консультации (по курсовым работам/проектам – при наличии курсовой работы/проекта по данной дисциплине в учебном плане). Рекомендуемая тематика занятий максимально полно реализуется в контактной работе со студентами очной формы обучения. В случае реализации образовательной программы в заочной / очно-заочной форме трудоемкость дисциплины сохраняется, однако объем учебного материала в значительной части осваивается студентами в форме самостоятельной работы. При этом требования к ожидаемым образовательным результатам студентов по данной дисциплине не зависят от формы реализации образовательной программы.

№	Наименование раздела	Содержание раздела
1	Основные этапы исторического развития Китая	История древнего Китая; Китай в эпоху раннего средневековья; Развитие Китая в позднее средневековье. Династия Мин и Цин; История Китая в новейшее время.; Образование КНР. Китай на рубеже XX - XXI вв.; Цивилизация как новый этап исторического развития общества. особенности развития китайской цивилизации; Опиумные войны в Китае; "Культурная революция" и ее последствия; Реформы Дэн Сяопина; Основные направления внешней политики КНР во второй половине XX в.
2	Развитие духовной культуры Китая: основные направления и тенденции	История становления китайской письменности. История китайской литературы; Китайская живопись: основные этапы и школы; Развитие архитектуры и скульптуры в Китае. Декоративно-прикладное творчество и его историческое значение; Живопись эпохи Тан; Развитие культуры в эпоху Юань; Формирование конфуцианского канона и его место в духовной культуре Китая; Основные тенденции

		развития китайской литературы в первой половине XX в.; Работа с рекомендованной литературой и вопросами для самоконтроля
3	Роль и место религии в духовной культуре Китая	Проникновение в Китай буддизма. Основные школы китайского буддизма; Современное религиозное пространство в Китае: проблема религиозного синкретизма;

## 6. Перечень учебно-методического обеспечения для самостоятельной работы обучающихся по дисциплине

Рекомендуемая тематика учебных занятий в форме контактной работы:

Рекомендуемая тематика учебных занятий *лекционного* типа (предусматривающих преимущественную передачу учебной информации преподавателями):

Раздел 1. Основные этапы исторического развития Китая

Тема 1: История древнего Китая;

Тема 2: Китай в эпоху раннего средневековья;

Тема 3: Развитие Китая в позднее средневековье.

Тема 4: Династия Мин и Цин; История Китая в новейшее время.

Тема 5: Образование КНР. Китай на рубеже XX - XXI вв.

Тема 6: Цивилизация как новый этап исторического развития общества.

Тема 7: Особенности развития китайской цивилизации;

Тема 8: Опиумные войны в Китае;

Тема 9: "Культурная революция" и ее последствия;

Тема 10: Реформы Дэн Сяопина;

Тема 11: Основные направления внешней политики КНР во второй половине XX в.

Раздел 2. Развитие духовной культуры Китая: основные направления и тенденции

Тема 12. История становления китайской письменности.

Тема 13. История китайской литературы;

Тема 14. Китайская живопись: основные этапы и школы;

Тема 15. Развитие архитектуры и скульптуры в Китае.

Тема 16. Декоративно-прикладное творчество и его историческое значение;

Тема 17. Живопись эпохи Тан;

Тема 18. Развитие культуры в эпоху Юань;

Тема 19. Формирование конфуцианского канона и его место в духовной культуре Китая;

Тема 20. Основные тенденции развития китайской литературы в первой половине XX в.;

Тема 21. Работа с рекомендованной литературой и вопросами для самоконтроля

Раздел 3. Роль и место религии в духовной культуре Китая

Тема 1: Проникновение в Китай буддизма.

Тема 2: Основные школы китайского буддизма

Тема 3: Современное религиозное пространство в Китае

Тема 4: Проблема религиозного синкретизма;

Рекомендуемая тематика *практических* занятий:

Тема 1: История древнего Китая.

Вопросы для обсуждения: Государство Шан: государственное управление, социально-экономическое развитие иньского общества. Становление государственной власти в Китае. Западное Чжоу. Концепция Небесного Мандата. Восточное Чжоу. Период Чуньцю (VIII–V вв. до н.э.). Социально-экономическое развитие Китая в VIII–V вв. до н.э. Период Чжаньго «Борющиеся царства» V – III вв. до н. э. Возникновение и крах империи Цинь. Империя Ранняя (Западная) Хань. Реформы Ван Мана. Поздняя (Младшая Хань). Китайский династийный цикл.

Тема 2. Китай в средние века

Вопросы для обсуждения: Расцвет империи при династии Тан (618–907). Династия Сун (X – XIII вв.). Чжурчжэни (Империя Цзинь) и Южно-сунская империя. Монгольская династия Юань (1279–1368). Китай в эпоху правления династии Мин (1368–1644). Завоевание Китая маньчжурами (конец XVII–XVIII вв.). Социально-экономическое развитие Китая (конец XVII–XVIII вв.). Зарождение отношений между Россией и Китаем (XVII –XVIII вв.). Проникновение в Китай европейцев (XVII –XVIII вв.)

Тема 3. Современный Китай

Вопросы для обсуждения: Социалистическое строительство в Китае (1953 – 1965). «Культурная революция» (1965–1969). Политика модернизации. Проблемы современного Китая.

Тема 4. Культура Китая.

Вопросы для обсуждения: Главные черты культуры и литературы древности и средневековья. Традиция исторических повествований и становление художественной прозы. Особенности изобразительного искусства Древнего Китая, Синтез искусств в художественной культуре Китая; Визуальное искусство Китая в зеркале европейской культуры. Основные мировоззренческие принципы китайцев. Концепция Небытия, Пустоты в дальневосточной философии и эстетике.

Тема 5. Религия Китая

Вопросы для обсуждения: Представления китайцев о пяти первоэлементах и классификации, основанные на этой модели; конфуцианство и его социокультурная роль; Даосизм и его роль в китайской истории; Буддизм в Китае.

Требования к самостоятельной работе студентов

1. Работа с лекционным материалом, предусматривающая проработку конспекта лекций и учебной литературы, по следующим темам: История древнего Китая; Китай в эпоху раннего средневековья; Развитие Китая в позднее средневековье. Династия Мин и Цин; История Китая в новейшее время.; Образование КНР. Китай на рубеже XX - XXI вв; Цивилизация как новые этап исторического развития общества. особенности развития китайской цивилизации; Опиумные войны в Китае; "Культурная революция" и ее последствия; Реформы Дэн Сяопина; Основные направления внешней политики КНР во второй половине XX в., История становления китайской письменности. История китайской литературы; Китайская живопись: основные этапы и школы; Развитие архитектуры и скульптуры в Китае. Декоративно-прикладное творчество и его историческое значение; Живопись эпохи Тан; Развитие культуры в эпоху Юань; Формирование конфуцианского канона и его место в духовной культуре Китая; Основные тенденции развития китайской литературы в первой половине XX в.; Работа с рекомендованной литературой и вопросами для самоконтроля, Проникновение в Китай буддизма. Основные школы китайского



буддизма; Современное религиозное пространство в Китае: проблема религиозного синкретизма;

Выполнение домашнего задания, предусматривающего решение задач, выполнение упражнений, выдаваемых на практических занятиях, по следующим темам: История древнего Китая; Китай в эпоху раннего средневековья; Развитие Китая в позднее средневековье. Династия Мин и Цин; История Китая в новейшее время.; Образование КНР. Китай на рубеже XX - XXI вв; Цивилизация как новый этап исторического развития общества. особенности развития китайской цивилизации; Опиумные войны в Китае; "Культурная революция" и ее последствия; Реформы Дэн Сяопина; Основные направления внешней политики КНР во второй половине XX в., История становления китайской письменности. История китайской литературы; Китайская живопись: основные этапы и школы; Развитие архитектуры и скульптуры в Китае. Декоративно-прикладное творчество и его историческое значение; Живопись эпохи Тан; Развитие культуры в эпоху Юань; Формирование конфуцианского канона и его место в духовной культуре Китая; Основные тенденции развития китайской литературы в первой половине XX в.; Работа с рекомендованной литературой и вопросами для самоконтроля, Проникновение в Китай буддизма. Основные школы китайского буддизма; Современное религиозное пространство в Китае: проблема религиозного синкретизма.

Руководствуясь положениями статьи 47 и статьи 48 Федерального закона от 29 декабря 2012 г. N 273-ФЗ «Об образовании в Российской Федерации» научно-педагогические работники и иные лица, привлекаемые университетом к реализации данной образовательной программы, пользуются предоставленными академическими правами и свободами в части свободы преподавания, свободы от вмешательства в профессиональную деятельность; свободы выбора и использования педагогически обоснованных форм, средств, методов обучения и воспитания; права на творческую инициативу, разработку и применение авторских программ и методов обучения и воспитания в пределах реализуемой образовательной программы и отдельной дисциплины.

Исходя из рамок, установленных учебным планом по трудоемкости и видам учебной работы по дисциплине, преподаватель самостоятельно выбирает тематику занятий по формам и количеству часов проведения контактной работы: лекции и иные учебные занятия, предусматривающие преимущественную передачу учебной информации преподавателем и (или) занятия семинарского типа (семинары, практические занятия, практикумы, лабораторные работы, коллоквиумы и иные аналогичные занятия), и (или) групповые консультации, и (или) индивидуальную работу обучающихся с преподавателем, в том числе индивидуальные консультации (по курсовым работам/проектам – при наличии курсовой работы/проекта по данной дисциплине в учебном плане).

Рекомендуемая тематика занятий максимально полно реализуется в контактной работе со студентами очной формы обучения. В случае реализации образовательной программы в заочной / очно-заочной форме трудоемкость дисциплины сохраняется, однако объем учебного материала в значительной части осваивается студентами в форме самостоятельной работы. При этом требования к ожидаемым образовательным результатам студентов по данной дисциплине не зависят от формы реализации образовательной программы.

## **7. Методические рекомендации по видам занятий**

Лекционные занятия.

В ходе лекционных занятий обучающимся рекомендуется выполнять следующие действия. Вести конспектирование учебного материала. Обращать внимание на категории, формулировки, раскрывающие содержание тех или иных явлений и процессов, научные выводы и практические рекомендации по их применению. Задавать преподавателю

уточняющие вопросы с целью уяснения теоретических положений, разрешения спорных ситуаций.

Желательно оставить в рабочих конспектах поля, на которых во внеаудиторное время можно сделать пометки из рекомендованной литературы, дополняющие материал прослушанной лекции, а также подчеркивающие особую важность тех или иных теоретических положений.

Практические и семинарские занятия.

На практических и семинарских занятиях в зависимости от темы занятия выполняется поиск информации по решению проблем, практические упражнения, контрольные работы, выработка индивидуальных или групповых решений, итоговое обсуждение с обменом знаниями, участие в круглых столах, разбор конкретных ситуаций, командная работа, представление портфолио и т.п.

Самостоятельная работа.

Самостоятельная работа осуществляется в виде изучения литературы, эмпирических данных по публикациям и конкретных ситуаций из практики, подготовке индивидуальных работ, работа с лекционным материалом, самостоятельное изучение отдельных тем дисциплины; поиск и обзор литературы и электронных источников; чтение и изучение учебника и учебных пособий.

## 8. Фонд оценочных средств

### 8.1. Перечень компетенций с указанием этапов их формирования в процессе освоения образовательной программы в рамках учебной дисциплины

Основными этапами формирования указанных компетенций при изучении обучающимися дисциплины являются последовательное изучение содержательно связанных между собой тем учебных занятий. Изучение каждой темы предполагает овладение обучающимися необходимыми компетенциями. Результат аттестации обучающихся на различных этапах формирования компетенций показывает уровень освоения компетенций.

Контролируемые разделы (темы) дисциплины	Индекс контролируемой компетенции (или её части)	Оценочные средства по этапам формирования компетенций
		текущий контроль по дисциплине
Основные этапы исторического развития Китая.	<i>ПК-1</i>	<i>Опрос, контрольная работа</i>
Развитие духовной культуры Китая: основные направления и тенденции	<i>ПК-1</i>	<i>Опрос, контрольная работа</i>
Роль и место религии в духовной культуре Китая	<i>ПК-1</i>	<i>Опрос, контрольная работа</i>

### 8.2. Типовые контрольные задания или иные материалы, необходимые для оценки знаний, умений и навыков и (или) опыта деятельности в процессе текущего контроля

1. Правящей династией в Китае со второй половины 17-го века была династия:

- а) Мин
- б) Тан;

- в) Цинь;
- г) Цин

2. Генерал-губернатор южных провинций империи Хунань и Хубэй Лин Цзэсюй (1780-1850) прославился тем, что

- а) выдвинул идею «уничтожим варваров руками самих варваров»
- б) считал, что надо развивать торговлю опиумом с западными странами, так как это приносит большие деньги южным провинциям и Китайской казне в целом
- в) отдавал приказы об уничтожении запасы опиума
- г) был смещён Циннами со своего поста и выслан в ссылку

3. Первая опиумная война происходила в

- а) 1830-1838 гг.
- б) 1838-1840 гг.
- в) 1840-1842 гг.
- г) 1858- 1860 гг.

4. Нанкинский договор был заключен Китаем с

- а) Россией
- б) Англией
- в) Японией
- г) США

5. Первая опиумная война завершилась

- а) Нанкинским договором в 1842 г.
- б) Тяньцзинскими соглашениями в 1860 г.
- в) Пекинским договором 1861 г.
- г) Симонсекским договором 1895 г.

6. Нанкинский договор не предусматривал

- а) выплату огромной контрибуции
- б) открытие портов Гуанчжоу, Амой, Фучжоу, Нинбо, Шанхай
- в) сохранение монопольной торговой кампании Гунхан
- г) введение высокого таможенного тарифа для иностранных товаров
- д) передачу Гонконга в вечное английское владение
- е) запрещение торговли опиумом на территории Китая

7. Среди самых ранних последствий поражения Китая в Первой опиумной войны следует назвать:

- а) заключение Китаем неравноправных договоров с США и Францией
- б) проведение Циннами политики закрытости Китая
- в) введение Китаем высоких таможенных пошлин на ввозимые товары
- г) отстранение династии Цин от престола

8. Война тайпинов происходила в:

- а) 1838-1842 гг.
- б) 1842-1850 гг.
- в) 1850-1860 гг.
- г) 1850-1864 гг.

9. Вождём тайпинов был

- а) Лин Цзэсюй

- б) Ци Шань
- в) Хун Сюцюань
- г) Ли Хунчжан

10. Факторы, ускорившие начало крестьянской войны тайпинов

- а) увеличение размеров налогов
- б) понимание крестьянами вины Цинского правительства за поражение в первой опиумной войне
- в) распространение в Китае христианских уравнилельных идей
- г) последствия разлива Хуанхэ и неурожаев в 1840-е годы
- д) унижительные статьи Нанкинского договора
- е) провал Хун Сюцюаня на экзаменах на ученую степень

11. Тайпины боролись против

- а) иностранцев
- б) христианских миссионеров
- в) цинской династии
- г) представителей китайских традиционных учений (конфуцианства, даосизма, буддизма)

12. Столицей Тайпин Тяньго был город

- а) Пекин
- б) Гуанчжоу
- в) Нанкин
- г) Чанша

13. Основные идеи «аграрной программы» тайпинов, изложенные в документе «Земельная система Небесной династии»:

- а) развитие широкой аренды крестьянами государственных и частных земель
- б) уравнилельный передел земель между крестьянскими общинами
- в) формирование общинных фондов потребления, государственное распределение произведенной продукции
- г) развитие торговли сельскохозяйственной продукцией

14. «Силы самообороны» в годы тайпинской войны – это

- а) военные и боевые отряды тайпинов
- б) правительственные войска Циннов
- в) неправительственные военные отряды, сформированные в провинциях для борьбы с тайпинами
- г) отряды, оборонявшие западные христианские миссии в городах

15. «Хунаньские молодцы» - это

- а) название армии тайпинов, действовавшей в провинции Хунань
- б) название антитайпических «сил самообороны» в провинции Хунань
- в) отряды обороны христианских миссий в Хунани
- в) военные подразделения армии Циннов в провинции Хунань

16. Цзэн Гофань в годы тайпинской войны не являлся

- а) одним из вождей тайпинов
- б) одним из военачальников, региональных «милитаристов»
- в) лидером сил самообороны в Хунани
- г) лидером «Хунаньских молодцев»

17. События 1856 г. считаются переломными в истории тайпинской войны. Они символизировали:

- а) раскол внутри правившей верхушки Небесной династии, истребление вождей тайпинов
- б) поражение тайпинов от правительственных войск
- в) вмешательство западных стран в события
- г) появление новых вождей среди тайпинов, критически подошедших к предыдущему опыту вождей народного сопротивления

18. Хун Сюциань – лидер тайпинов

- а) погиб вместе с Ян Сюцином в 1856 г. во время междоусобного конфликта среди вождей тайпинского движения
- б) умер, возможно покончил собой, в 1864 г.
- в) был схвачен и казнен Циннами в 1864 г.
- г) бежал во Вьетнам в 1864 г.

19. Вторая опиумная война проходила в

- а) 1856-1860 гг.
- б) 1850-1864 гг.
- в) 1850-1860 гг.
- г) 1847-1860 гг.

20. Тяньцзинские соглашения были подписаны

- а) между Англией и Китаем в 1857 г.
- б) между Францией и Китаем в 1860 г.
- в) между Китаем и Россией в 1860 г.
- г) между Китаем, Англией, Францией, США и Россией в 1858 г.

21. Вторая опиумная война завершилась подписанием

- а) Тяньцзинских соглашений
- б) Пекинских договоров
- в) Нанкинского договора
- г) Симонсекского мира

22. «Сто дней реформ» политика, проводившаяся в Китае

- а) в 1894 г.
- б) в 1895 г.
- в) в 1896 г.
- г) в 1898 г.

23. Восстание ихэтуаней проходило в

- а) 1898-1901 гг.
- б) 1894-1896 гг.
- в) 1842-1866 гг.
- г) 1900-1901 гг.

24. Раскрой понятия:

«силы самообороны», «политика самоусиления», «сто дней реформ», «новая политика».

25. Кто они?

- а) Хун Сюциань,
- б) Ян Сюцин
- в) Сяньфын

- г) Цыси
- д) Цзэн Гофань
- е) Ли Хунчжан
- ё) Канн Ювэй

26. Вычеркни лишнее имя:

Лин Цзэсуй, Цзэн Гофань,  
Ли Хунчжан, Сяньфын, Цыси, Ян Ши, Ян Сюцин.

27. Годы жизни Сунь Ятсена

- а) 1861-1925 гг.
- б) 1859-1916 гг.
- в) 1867-1922 гг.
- г) 1900-1936 гг.

28. Фамилия Сунь Ятсена:

- а) Юань Вэитин
- б) Сунь Вэнь
- в) Ли Хунчжан
- г) Гуансюй

29. Китайский революционный Союз был создан:

- а) Юань Шикаем в 1903 г.
- б) Сунь Ятсеном в 1905 г.
- в) Канн Ювэем в 1898 г.
- г) князем Чунем в 1900 г.

30. Программный документ, разработанный Сунь Ятсеном в 1905 г, стал известен под названием:

- а) «конституция пяти властей»
- б) «программа политической опеки»
- в) «три народных принципа»
- г) «Вопрос жизни и смерти Китая»

31. Положение, не вошедшее в число трёх народных принципов, Сунь Ятсена в начале 20 в.:

- а) возвращение к ханьской монархии
- б) национализм
- в) народовластие
- г) равные права на землю

32. Оппоненты Сунь Ятсена в начале 20-го века:

- а) Мао Цзэдун
- б) Чан Кайши
- в) Лян Цичао
- г) Канн Ювэй

33. Вычеркни лишнее имя:

Кан Ювэй, Цыси, Гуансюй, Цзэн Гофань, Ли Хунчжан, Цзо Цзунтан, Фын Гуйфэнь.

34. Символами политики самоусиления в 60-е годы 19-го века стали:

- а) арсеналы по производству новых видов оружия, механические мастерские, верфи по строительству кораблей
- б) развитие системы конфуцианского образования
- в) быстрое включение в бизнес крестьянства
- г) повсеместное создание университетов западного типа в Китае

35. Японо-китайская война 1894-1895 гг. закончилась

- а) Пекинским мирным договором
- б) Нанкинским договором
- в) Тяньцзинским договором
- г) Симоносекским договором

36. В соответствии с мирным договором между Китаем и Японией в 1895 г Китай

- а) выплачивал огромную контрибуцию
- б) потерял контроль над Мукденом
- в) потерял контроль над Тайванем и Пескадорскими островами, Ляодуном, Кореей
- г) потерял контроль над Гонконгом

37. Идейным вдохновителем политики «сто дней реформ» был (а)

- а) Цзэн Гофань
- б) Сунь Ятсен
- в) Канн Ювэй
- г) Цыси

38. Цыси привлекла к расправе над инициаторами политики «сто дней реформ»

- а) Ли Хунчжана
- б) Юань Шикая
- в) иностранные государства
- г) Гуансюя

39. Синьхайская революция началась

- а) 10 октября 1911 г. в г. Учан
- б) 25 декабря 1911 г. в Шанхае
- в) 1 января 1912 г. в Нанкине
- г) 12 февраля 1912 г. в Пекине

40. Поводом для начала Синьхайской революции послужили события:

- а) арест Сунь Ятсена
- б) расправа со стороны правительства над солдатами
- в) смерть Цыси
- г) нападение на Китайские территории Японии

41. Китайская республика была провозглашена в

- а) 1911 г.
- б) 1912 г.
- в) 1913 г.
- г) 1915 г.

42. Сунь Ятсен вступил в должность временного президента Китайской республики в

- а) 1911 г.
- б) 1912 г.
- в) 1913 г.

г) 1915 г.

43. Пу И официально отрекся от престола:

- а) 1 января 1912 г.
- б) 12 февраля 1912 г.
- в) 1 апреля 1912 г.
- г) 5 мая 1912 г.

44. Инициатором политики «открытых дверей» в Китае стало государство

- А) Англия
- Б) Франция
- В) Россия
- Г) США

45. Юань Шикай являлся:

- А) лидер партии Гоминьдан
- Б) Председатель Всекитайского собрания народных представителей
- В) Президент Китайской республики
- Г) лидер «боксерского восстания»

### **8.3. Перечень вопросов и заданий для промежуточной аттестации по дисциплине**

Примерный перечень вопросов к зачету:

1. Географическое, геополитическое положение Китая в мире.
2. Основные достопримечательности Китая.
3. История даосизма в Китае.
4. Особенности китайского буддизма.
5. Роль конфуцианства в развитии китайской цивилизации.
6. Основные этапы истории Китая.
7. Население и национальный состав КНР.
8. Образование КНР
9. Китайский Новый год.
10. Каллиграфия.
11. Пекинская опера.
12. История Гонконга.
13. Краткая история СУАР.
14. Тайдзичуань боевое искусство.
15. Великая китайская стена.
16. 4 великих изобретения Китая
17. Китайский чай
18. Китайская кухня.
19. Иероглифика.
20. Образ дракона в Китае.
21. Китайская медицина.
22. Китайские имена.
23. Архитектура Китая.
24. Китайские шахматы.
25. 4 великих произведений
26. 4 красавицы Китая.
27. История Макао.
28. Мао Цзэдун.
29. Синхайская революция 1911 года.



#### 8.4. Планируемые уровни сформированности компетенций обучающихся и критерии оценивания

Уровни	Содержательное описание уровня	Основные признаки выделения уровня (этапы формирования компетенции, критерии оценки сформированности)	Пятибалльная шкала (академическая) оценка	Двухбалльная шкала, зачет	БРС, % освоения (рейтинговая оценка)
Повышенный	Творческая деятельность	<i>Включает нижестоящий уровень.</i> Умение самостоятельно принимать решение, решать проблему/задачу теоретического и прикладного характера на основе изученных методов, приемов, технологий	отлично	зачтено	86-100
Базовый	Применение знаний и умений в более широких контекстах учебной и профессиональной деятельности, нежели по образцу с большей степени самостоятельности и инициативы	<i>Включает нижестоящий уровень.</i> Способность собирать, систематизировать, анализировать и грамотно использовать информацию из самостоятельно найденных теоретических источников и иллюстрировать ими теоретические положения или обосновывать практику применения	хорошо		71-85
Удовлетворительный (достаточный)	Репродуктивная деятельность	Изложение в пределах задач курса теоретически и практически контролируемого материала	удовлетворительно		55-70
Недостаточный	Отсутствие признаков удовлетворительного уровня		неудовлетворительно	не зачтено	Менее 55

#### 9. Перечень основной и дополнительной учебной литературы, необходимой для освоения дисциплины.

##### Основная литература

1. Китайский язык: Лингвострановедение: в 2-х частях: учебное пособие / О.В. Дубкова, Н.В. Селезнева. – Новосибирск: Изд-во НГТУ, 2011 – Ч. 1. – 132с. Имеются экземпляры в ЭБС «Znanium» (1)

2. Новая и новейшая история стран Восточной Азии: учебное пособие: в 2-х ч. / И.В. Олейников. – Новосибирск: Изд-во НГТУ, 2018-2019. – 166с. Имеются экземпляры в ЭБС «Znanium» (1)

### **Дополнительная литература**

1. Россия-Китай: формирование обновленного мира: монография // С.Г. Лузянин; отв. ред. академик В.С. Мясников. – М.: Изд-во «Весь мир», 2018. – 328с. Имеются экземпляры в ЭБС «Znanium» (1)

### **10. Перечень ресурсов информационно-телекоммуникационной сети «Интернет», необходимых для освоения дисциплины.**

- НЭБ Национальная электронная библиотека, диссертации и прочие издания
- eLIBRARY.RU Научная электронная библиотека, книги, статьи, тезисы докладов конференций
- Гребенников Электронная библиотека ИД журналы
- ЭБС Консультант студента
- ПРОСПЕКТ ЭБС
- ЭБС ZNANIUM.COM
- РГБ Информационное обслуживание по МБА
- БЕН РАН
- Электронно-библиотечная система (ЭБС) Кантитана (<https://elib.kantiana.ru/>)

### **11. Перечень информационных технологий, используемых при осуществлении образовательного процесса по дисциплине.**

Программное обеспечение обучения включает в себя:

- система электронного образовательного контента БФУ им. И. Канта – [www.lms-3.kantiana.ru](http://www.lms-3.kantiana.ru), обеспечивающую разработку и комплексное использование электронных образовательных ресурсов;
- серверное программное обеспечение, необходимое для функционирования сервера и связи с системой электронного обучения через Интернет;
- установленное на рабочих местах студентов ПО: Microsoft Windows 7, Microsoft Office Standart 2010, антивирусное программное обеспечение Kaspersky Endpoint Security.

### **12. Описание материально-технической базы, необходимой для осуществления образовательного процесса по дисциплине.**

Для проведения занятий лекционного типа, практических и семинарских занятий используются специальные помещения (учебные аудитории), оборудованные техническими средствами обучения – мультимедийной проекционной техникой. Для проведения занятий лекционного типа используются наборы демонстрационного оборудования.

Для проведения лабораторных работ, (практических занятий – при необходимости) используются специальные помещения (учебные аудитории), оснащенные специализированным лабораторным оборудованием: персональными компьютерами с возможностью выхода в интернет и с установленным программным обеспечением, заявленным в п.11.

Для проведения групповых и индивидуальных консультаций, текущего контроля и промежуточной аттестации используются специальные помещения (учебные аудитории), оборудованные специализированной мебелью (для обучающихся), меловой / маркерной доской.

Для организации самостоятельной работы обучающимся предоставляются помещения, оснащенные компьютерной техникой с возможностью подключения к сети «Интернет» и обеспечением доступа в электронную информационно-образовательную среду университета.

Для обучения инвалидов и лиц с ограниченными возможностями здоровья университетом могут быть представлены специализированные средства обучения, в том числе технические средства коллективного и индивидуального пользования.

**МИНИСТЕРСТВО НАУКИ И ВЫСШЕГО ОБРАЗОВАНИЯ  
РОССИЙСКОЙ ФЕДЕРАЦИИ**  
федеральное государственное автономное образовательное учреждение высшего  
образования «Балтийский федеральный университет имени Иммануила Канта»  
Институт образования и гуманитарных наук  
Высшая школа лингвистики

**РАБОЧАЯ ПРОГРАММА ДИСЦИПЛИНЫ**

**«История и культура стран изучаемых языков (корейский)»**

**Шифр: 44.03.05**

**Направление подготовки: Педагогическое образование (с двумя профилями  
подготовки)**

**Профиль: Иностранный язык (английский),  
Иностранный язык по выбору  
(немецкий/французский/испанский/китайский/корейский)**

**Квалификация (степень) выпускника: Педагог, учитель английского языка и  
немецкого/французского/испанского/китайского/корейского языка в соответствии с  
выбором**

Калининград  
2024

## Лист согласования

**Составитель:** Короленко И.А., кандидат пед.наук, доцент ОНК «Институт образования и гуманитарных наук»

Рабочая программа утверждена на заседании Ученого совета ОНК «Институт образования и гуманитарных наук»

Протокол № 8 от «21» февраля 2024 г.

Председатель Ученого совета ОНК «Институт образования и гуманитарных наук»

Д.п.н., профессор  
Руководитель ОПОП ВО

А.О. Бударина  
Е.Е. Грищенко

## Содержание

1. Наименование дисциплины «История и культура стран изучаемых языков (корейский)».
2. Перечень планируемых результатов обучения по дисциплине, соотнесенных с планируемыми результатами освоения образовательной программы.
3. Место дисциплины в структуре образовательной программы.
4. Виды учебной работы по дисциплине.
5. Содержание дисциплины, в том числе практической подготовки в рамках дисциплины, структурированное по темам.
6. Перечень учебно-методического обеспечения для самостоятельной работы обучающихся по дисциплине.
7. Методические рекомендации по видам занятий
8. Фонд оценочных средств
  - 8.1. Перечень компетенций с указанием этапов их формирования в процессе освоения образовательной программы в рамках учебной дисциплины
  - 8.2. Типовые контрольные задания или иные материалы, необходимые для оценки знаний, умений и навыков и (или) опыта деятельности в процессе текущего контроля
  - 8.3. Перечень вопросов и заданий для промежуточной аттестации по дисциплине
  - 8.4. Планируемые уровни сформированности компетенций обучающихся и критерии оценивания
9. Перечень основной и дополнительной учебной литературы, необходимой для освоения дисциплины
10. Перечень ресурсов информационно-телекоммуникационной сети «Интернет», необходимых для освоения дисциплины.
11. Перечень информационных технологий, используемых при осуществлении образовательного процесса по дисциплине.
12. Описание материально-технической базы, необходимой для осуществления образовательного процесса по дисциплине

## 1. Наименование дисциплины: «История и культура стран изучаемых языков (корейский)».

Целью дисциплины является формирование у студентов системы компетенций в области истории и культуры стран изучаемых языков.

## 2. Перечень планируемых результатов обучения по дисциплине, соотнесенных с планируемыми результатами освоения образовательной программы

Код и содержание компетенции	Результаты освоения образовательной программы (ИДК)	Результаты обучения по дисциплине
ПК-1 Способен осваивать и применять систему лингвистических знаний о закономерностях структурирования и особенностях функционирования иностранных языков в профессиональной деятельности	ПК-1.1 Владеет устойчивыми навыками порождения речи на иностранном языке в устной и письменной формах с учетом фонетической базы языка, его лексико-грамматических особенностей и функционально-стилевой специфики (организации).	<b>Знать:</b> систему лингвистических знаний об основных фонетических и лексико-грамматических явлениях иностранного языка <b>Уметь:</b> применять на практике знания о функционально-стилевой организации иностранного языка <b>Владеть:</b> способностью применять навыки порождения речи на иностранном языке в устной и письменной формах с учетом фонетической базы языка, его лексико-грамматических особенностей
	ПК-1.2 Реализует умения и навыки адекватного употребления всего арсенала языковых средств в процессе преподавания иностранного языка на разных уровнях образования.	<b>Знать:</b> достаточный объём языковых средств, необходимых для эффективного преподавания иностранного языка <b>Уметь:</b> умеет реализовать на практике навыки адекватного использования языковых средств <b>Владеть:</b> способностью практического применения языковых средств в процессе преподавания иностранного языка

## 3. Место дисциплины в структуре образовательной программы

Дисциплина «История и культура стран изучаемых языков (корейский)» представляет собой дисциплину по выбору части блока, формируемого участниками образовательных отношений.

## 4. Виды учебной работы по дисциплине.

Виды учебной работы по дисциплине зафиксированы учебным планом основной профессиональной образовательной программы по указанному направлению и профилю, выражаются в академических часах. Часы контактной работы и самостоятельной работы студента и часы, отводимые на процедуры контроля, могут различаться в учебных планах ОПОП по формам обучения. Объем контактной работы включает часы контактной аудиторной работы (лекции/практические занятия/ лабораторные работы), контактной

внеаудиторной работы (контроль самостоятельной работы), часы контактной работы в период аттестации. Контактная работа, в том числе может проводиться посредством электронной информационно-образовательной среды университета с использованием ресурсов сети Интернет и дистанционных технологий

## 5. Содержание дисциплины, структурированное по темам (разделам)

Исходя из рамок, установленных учебным планом по трудоемкости и видам учебной работы по дисциплине, преподаватель самостоятельно выбирает тематику занятий по формам и количеству часов проведения контактной работы: лекции и иные учебные занятия, предусматривающие преимущественную передачу учебной информации преподавателем и (или) занятия семинарского типа (семинары, практические занятия, практикумы, лабораторные работы, коллоквиумы и иные аналогичные занятия), и (или) групповые консультации, и (или) индивидуальную работу обучающихся с преподавателем, в том числе индивидуальные консультации (по курсовым работам/проектам – при наличии курсовой работы/проекта по данной дисциплине в учебном плане). Рекомендуемая тематика занятий максимально полно реализуется в контактной работе со студентами очной формы обучения. В случае реализации образовательной программы в заочной / очно-заочной форме трудоемкость дисциплины сохраняется, однако объем учебного материала в значительной части осваивается студентами в форме самостоятельной работы. При этом требования к ожидаемым образовательным результатам студентов по данной дисциплине не зависят от формы реализации образовательной программы.

№	Наименование раздела	Содержание раздела
1	Ранняя история Кореи. История Кореи в Средние века и Новое время.	Корейский полуостров в догосударственную эпоху. Административное, социально-экономическое устройство Трех государств. Устройство объединенного Силла. Становление государства Корё. Формирование государства Чосон. Социально-экономические изменения в Корею в 17-20 вв. «Открытие Кореи» и начало социально-экономических преобразований, движение за реформы.
2	Новейшая история Кореи.	Проблема восстановления государственности. Первые шаги на пути создания КНДР. Социальноэкономическая и внешняя политика. Межкорейские культурные связи.
3	Культура и искусство Кореи	Архитектура. Живопись. Музыка. Скульптура. Культура и искусство Корею 20 и 21 вв.
4	Художественная культура Кореи	Появление корейской письменности. Ранняя корейская литература. Двухязычность корейской литературы. Заимствование китайской иероглифической письменности.



## 6. Перечень учебно-методического обеспечения для самостоятельной работы обучающихся по дисциплине

Рекомендуемая тематика учебных занятий в форме контактной работы:

Тема 1: История Кореи с древности до начала XXI века

Тема 2. Исторический очерк. Две столицы Китая.

Тема 3. Язык и письменность Китая

Тема 4. Язык и письменность Кореи

Рекомендуемая тематика *практических* занятий:

Тема 1: О проблеме периодизации истории Кореи Вопросы для обсуждения: Протогосударства. Основные вехи истории государства Пархэ. Войны и противостояния. Проблема этнокультурной принадлежности.

Тема 2. Новейшая история Кореи. Вопросы для обсуждения: Движение за независимость. Корея на пороге «экономического чуда». Общество, культура и человек в новейшей истории Кореи.

Тема 3. Культура и искусство Кореи. Вопросы для обсуждения: Корейское искусство и диалог культур. Садово-парковое искусство Кореи. Самобытность и заимствования в культуре, влияние других культур на культуру Кореи. Синтез и противостояние.

Тема 4. Художественная культура Кореи.

Вопросы для обсуждения: Появление корейской письменности. Ранняя корейская литература. Двухязычность корейской литературы. Заимствование китайской иероглифической письменности. Зарождение нового поэтического жанра. Жанр аллегории и псевдобиографии.

Требования к самостоятельной работе студентов

Работа с лекционным материалом, предусматривающая проработку конспекта лекций и учебной литературы, по следующим темам:

Тема 1: История Кореи с древности до начала XXI века

Тема 2. Язык и письменность Кореи

Выполнение домашнего задания, предусматривающего решение задач, выполнение упражнений, выдаваемых на практических занятиях, по следующим темам:

1. Ранняя история Кореи. История Кореи в Средние века и Новое время.

2. Новейшая история Кореи.

3. Культура и искусство Кореи.

4. Художественная культура Кореи.

Руководствуясь положениями статьи 47 и статьи 48 Федерального закона от 29 декабря 2012 г. № 273-ФЗ «Об образовании в Российской Федерации» научно-педагогические работники и иные лица, привлекаемые университетом к реализации данной образовательной программы, пользуются предоставленными академическими правами и свободами в части свободы преподавания, свободы от вмешательства в профессиональную деятельность; свободы выбора и использования педагогически обоснованных форм, средств, методов обучения и воспитания; права на творческую инициативу, разработку и применение авторских программ и методов обучения и воспитания в пределах реализуемой образовательной программы и отдельной дисциплины.

Исходя из рамок, установленных учебным планом по трудоемкости и видам учебной работы по дисциплине, преподаватель самостоятельно выбирает тематику занятий по формам и количеству часов проведения контактной работы: лекции и иные учебные

занятия, предусматривающие преимущественную передачу учебной информации преподавателем и (или) занятия семинарского типа (семинары, практические занятия, практикумы, лабораторные работы, коллоквиумы и иные аналогичные занятия), и (или) групповые консультации, и (или) индивидуальную работу обучающихся с преподавателем, в том числе индивидуальные консультации (по курсовым работам/проектам – при наличии курсовой работы/проекта по данной дисциплине в учебном плане).

Рекомендуемая тематика занятий максимально полно реализуется в контактной работе со студентами очной формы обучения. В случае реализации образовательной программы в заочной / очно-заочной форме трудоемкость дисциплины сохраняется, однако объем учебного материала в значительной части осваивается студентами в форме самостоятельной работы. При этом требования к ожидаемым образовательным результатам студентов по данной дисциплине не зависят от формы реализации образовательной программы.

## **7. Методические рекомендации по видам занятий**

Лекционные занятия.

В ходе лекционных занятий обучающимся рекомендуется выполнять следующие действия. Вести конспектирование учебного материала. Обращать внимание на категории, формулировки, раскрывающие содержание тех или иных явлений и процессов, научные выводы и практические рекомендации по их применению. Задавать преподавателю уточняющие вопросы с целью уяснения теоретических положений, разрешения спорных ситуаций.

Желательно оставить в рабочих конспектах поля, на которых во внеаудиторное время можно сделать пометки из рекомендованной литературы, дополняющие материал прослушанной лекции, а также подчеркивающие особую важность тех или иных теоретических положений.

Практические и семинарские занятия.

На практических и семинарских занятиях в зависимости от темы занятия выполняется поиск информации по решению проблем, практические упражнения, контрольные работы, выработка индивидуальных или групповых решений, итоговое обсуждение с обменом знаниями, участие в круглых столах, разбор конкретных ситуаций, командная работа, представление портфолио и т.п.

Самостоятельная работа.

Самостоятельная работа осуществляется в виде изучения литературы, эмпирических данных по публикациям и конкретным ситуациям из практики, подготовке индивидуальных работ, работа с лекционным материалом, самостоятельное изучение отдельных тем дисциплины; поиск и обзор литературы и электронных источников; чтение и изучение учебника и учебных пособий.

## **8. Фонд оценочных средств**

### **8.1. Перечень компетенций с указанием этапов их формирования в процессе освоения образовательной программы в рамках учебной дисциплины**

Основными этапами формирования указанных компетенций при изучении обучающимися дисциплины являются последовательное изучение содержательно связанных между собой тем учебных занятий. Изучение каждой темы предполагает овладение обучающимися необходимыми компетенциями. Результат аттестации обучающихся на различных этапах формирования компетенций показывает уровень освоения компетенций.

Контролируемые разделы (темы) дисциплины	Индекс контролируемой компетенции (или её части)	Оценочные средства по этапам формирования компетенций
		текущий контроль по дисциплине
Ранняя история Кореи. История Кореи в Средние века и Новое время.	<i>ПК-1</i>	<i>Опрос, контрольная работа</i>
Новейшая история Кореи.	<i>ПК-1</i>	<i>Опрос, контрольная работа</i>
Культура и искусство Кореи.	<i>ПК-1</i>	<i>Опрос, контрольная работа</i>
Художественная культура Кореи	<i>ПК-1</i>	<i>Опрос, контрольная работа</i>

## 8.2. Типовые контрольные задания или иные материалы, необходимые для оценки знаний, умений и навыков и (или) опыта деятельности в процессе текущего контроля

Типовые вопросы в процессе текущего контроля на практических занятиях:

1) Известное поэтическое название Кореи это..

- а) Страна миллиона слонов.
- б) Страна утренней свежести.
- в) Страна тысячи пагод.

2) Пхеньян - это столица ...

- а) РК
- б) КНР
- в) КНДР

3) Разделение Кореи на Республику Корея и КНДР произошло ...

- а) 1941
- б) 1945
- в) 1960

4) Логотип известного производителя автомобилей Hyundai напоминает букву Н, набранную курсивом. Можно подумать, что это просто первая буква в названии компании. А в чем еще смысл этого лого?

- а) Это число 11, которое в нумерологии считается источником мощной энергии.
- б) Это два человека, пожимающие друг другу руки.
- в) Не выдумывайте, это просто буква Н.

Типовые контрольные задания в процессе текущего контроля на практических занятиях:

1. Особенности корейской культуры, государственного устройства и общественного развития государств Корейского полуострова

2. Составить картотеку понятий: колыпхум, хваран, Самгук, самбёльчхо, садэ, хангыль, имджинская война, кобуксон, сарим, сирхак, тэвонгун, вичжон чхокса, кэхан ундон, янбаны, тонхак, 38 параллель, чучхэ, Тхыгыкки, «политика солнечного тепла».

3. Составить периодизацию истории Кореи. 3) Составить картотеку персоналий: Тангун, Кичжа, Ви Ман, ЫлльчиМундок, Ван Гон, Ким Бусик, Ли Сунсин, Ли Сонге, Пак Кюсу, Кочжон, КимОккюн, Ким Ирсен, Ким Ченир, Ким Чонын, Ли Сынман, Пак Чонхи,

ЧонДухван, Ро Дэу, Ким Ёнсам, Ким Дэджун, Но Мухён, Ли Мёнбак, Пан ГиМун, Пак Гынхе. Политическая география государств Корейского

4. Географическое положение стран Корейского полуострова
5. Площадь и территория Республики Корея и КНДР.
6. Климат, топография, реки, природные районы, природные ресурсы, обрабатываемые земли, растительный и животный мир, минеральные ресурсы.
7. Государственно-политическое устройство Республики Корея и КНДР.
8. Государственная символика Республики Корея и КНДР: герб, флаг, гимн. История возникновения, развитие и современное значение.
9. Основные государственно-политические институты Республики Корея и КНДР, их становление и эволюция.
10. Система административного деления Республики Корея и КНДР.

### 8.3. Перечень вопросов и заданий для промежуточной аттестации по дисциплине

Примерный перечень вопросов к зачету:

1. Проблема периодизации истории Кореи
2. Проблема этнокультурной принадлежности в Корее.
3. Общество, культура и человек в новейшей истории Кореи.
4. Садово-парковое искусство Кореи.
5. Самобытность и заимствования в корейской культуре, влияние других культур на культуру Кореи.
6. Появление корейской письменности.
7. Ранняя корейская литература.
8. Двухязычность корейской литературы. Заимствование китайской иероглифической письменности.

### 8.4. Планируемые уровни сформированности компетенций обучающихся и критерии оценивания

Уровни	Содержательное описание уровня	Основные признаки выделения уровня (этапы формирования компетенции, критерии оценки сформированности)	Пятибалльная шкала (академическая) оценка	Двухбалльная шкала, зачет	БРС, % освоения (рейтинговая оценка)
Повышенный	Творческая деятельность	<i>Включает нижестоящий уровень.</i> Умение самостоятельно принимать решение, решать проблему/задачу теоретического и прикладного характера на основе изученных методов, приемов, технологий	отлично	зачтено	86-100
Базовый	Применение знаний и умений в более широких контекстах	<i>Включает нижестоящий уровень.</i> Способность собирать, систематизировать, анализировать и грамотно использовать	хорошо		71-85

	учебной и профессиональной деятельности, нежели по образцу с большей степени самостоятельности и инициативы	информацию из самостоятельно найденных теоретических источников и иллюстрировать ими теоретические положения или обосновывать практику применения			
Удовлетворительный (достаточный)	Репродуктивная деятельность	Изложение в пределах задач курса теоретически и практически контролируемого материала	удовлетворительно		55-70
Недостаточный	Отсутствие признаков удовлетворительного уровня		неудовлетворительно	не зачтено	Менее 55

### 9. Перечень основной и дополнительной учебной литературы, необходимой для освоения дисциплины.

#### Основная литература

1. Новая и новейшая история стран Восточной Азии: учебное пособие: в 2-х ч. / И.В. Олейников. – Новосибирск: Изд-во НГТУ, 2018-2019. – 166с. Имеются экземпляры в ЭБС «Znanium» (1)
2. Курбанов С.О. История Кореи: с древности до начала XXI в. — 3-е изд., испр. — СПб.: Изд-во С.-Петербур. ун-та, 2018. — 744 с. Имеются экземпляры в отделах ЭБС «Znanium»

#### Дополнительная литература

1. Толстикова И.И. Мировая культура и искусство: учебное пособие / И.И. Толстикова; под науч. ред. А.П. Садохина. — 2-е изд., испр. и доп. — Москва : ИНФРА-М, 2021. — 418 с. — (Высшее образование: Бакалавриат). — .Имеются экземпляры в отделах ЭБС «Znanium»

### 10. Перечень ресурсов информационно-телекоммуникационной сети «Интернет», необходимых для освоения дисциплины.

- НЭБ Национальная электронная библиотека, диссертации и прочие издания
- eLIBRARY.RU Научная электронная библиотека, книги, статьи, тезисы докладов конференций
- Гребенников Электронная библиотека ИД журналы
- ЭБС Консультант студента
- ПРОСПЕКТ ЭБС
- ЭБС ZNANIUM.COM
- РГБ Информационное обслуживание по МБА
- БЕН РАН
- Электронно-библиотечная система (ЭБС) Кантитана (<https://elib.kantiana.ru/>)

## **11. Перечень информационных технологий, используемых при осуществлении образовательного процесса по дисциплине.**

Программное обеспечение обучения включает в себя:

- система электронного образовательного контента БФУ им. И. Канта – [www.lms-3.kantiana.ru](http://www.lms-3.kantiana.ru), обеспечивающую разработку и комплексное использование электронных образовательных ресурсов;
- серверное программное обеспечение, необходимое для функционирования сервера и связи с системой электронного обучения через Интернет;
- установленное на рабочих местах студентов ПО: Microsoft Windows 7, Microsoft Office Standart 2010, антивирусное программное обеспечение Kaspersky Endpoint Security.

## **12. Описание материально-технической базы, необходимой для осуществления образовательного процесса по дисциплине.**

Для проведения занятий лекционного типа, практических и семинарских занятий используются специальные помещения (учебные аудитории), оборудованные техническими средствами обучения – мультимедийной проекционной техникой. Для проведения занятий лекционного типа используются наборы демонстрационного оборудования.

Для проведения лабораторных работ, (практических занятий – при необходимости) используются специальные помещения (учебные аудитории), оснащенные специализированным лабораторным оборудованием: персональными компьютерами с возможностью выхода в интернет и с установленным программным обеспечением, заявленным в п.11.

Для проведения групповых и индивидуальных консультаций, текущего контроля и промежуточной аттестации используются специальные помещения (учебные аудитории), оборудованные специализированной мебелью (для обучающихся), меловой / маркерной доской.

Для организации самостоятельной работы обучающимся предоставляются помещения, оснащенные компьютерной техникой с возможностью подключения к сети «Интернет» и обеспечением доступа в электронную информационно-образовательную среду университета.

Для обучения инвалидов и лиц с ограниченными возможностями здоровья университетом могут быть представлены специализированные средства обучения, в том числе технические средства коллективного и индивидуального пользования.

**МИНИСТЕРСТВО НАУКИ И ВЫСШЕГО ОБРАЗОВАНИЯ  
РОССИЙСКОЙ ФЕДЕРАЦИИ**  
федеральное государственное автономное образовательное учреждение высшего  
образования «Балтийский федеральный университет имени Иммануила Канта»  
Институт образования и гуманитарных наук  
Высшая школа лингвистики

**РАБОЧАЯ ПРОГРАММА ДИСЦИПЛИНЫ**

**«История и культура стран изучаемых языков (немецкий язык)»**

**Шифр: 44.03.05**

**Направление подготовки: Педагогическое образование (с двумя профилями  
подготовки)**

**Профиль: Иностранный язык (английский),  
Иностранный язык по выбору  
(немецкий/французский/испанский/китайский/корейский)**

**Квалификация (степень) выпускника: Педагог, учитель английского языка и  
немецкого/французского/испанского/китайского/корейского языка в соответствии с  
выбором**

Калининград  
2024

## **Лист согласования**

**Составитель:** Миркина Ю.З., к.ф.н., доцент ОНК «Институт образования и гуманитарных наук».

Рабочая программа утверждена на заседании Ученого совета ОНК «Институт образования и гуманитарных наук».

Протокол № 8 от «21» февраля 2024 г.

Председатель Ученого совета ОНК «Институт образования и гуманитарных наук»

Д.п.н., профессор  
Руководитель ОПОП ВО

А.О. Бударина  
Е.Е. Грищенко



## Содержание

1. Наименование дисциплины «История и культура стран изучаемых языков» (немецкий язык).
2. Перечень планируемых результатов обучения по дисциплине, соотнесенных с планируемыми результатами освоения образовательной программы.
3. Место дисциплины в структуре образовательной программы.
4. Виды учебной работы по дисциплине.
5. Содержание дисциплины, в том числе практической подготовки в рамках дисциплины, структурированное по темам.
6. Перечень учебно-методического обеспечения для самостоятельной работы обучающихся по дисциплине.
7. Методические рекомендации по видам занятий
8. Фонд оценочных средств
  - 8.1. Перечень компетенций с указанием этапов их формирования в процессе освоения образовательной программы в рамках учебной дисциплины
  - 8.2. Типовые контрольные задания или иные материалы, необходимые для оценки знаний, умений и навыков и (или) опыта деятельности в процессе текущего контроля
  - 8.3. Перечень вопросов и заданий для промежуточной аттестации по дисциплине
  - 8.4. Планируемые уровни сформированности компетенций обучающихся и критерии оценивания
9. Перечень основной и дополнительной учебной литературы, необходимой для освоения дисциплины
10. Перечень ресурсов информационно-телекоммуникационной сети «Интернет», необходимых для освоения дисциплины.
11. Перечень информационных технологий, используемых при осуществлении образовательного процесса по дисциплине.
12. Описание материально-технической базы, необходимой для осуществления образовательного процесса по дисциплине

**1.Наименование дисциплины:** «История и культура стран изучаемых языков» (немецкий язык).

Цель дисциплины: формирование у студентов системы компетенций в области истории и культуры стран изучаемых языков.

**2. Перечень планируемых результатов обучения по дисциплине, соотнесенных с планируемыми результатами освоения образовательной программы**

Код и содержание компетенции	Результаты освоения образовательной программы (ИДК)	Результаты обучения по дисциплине
ПК-1 Способен осваивать и применять систему лингвистических знаний о закономерностях структурирования и особенностях функционирования иностранных языков в профессиональной деятельности	ПК-1.1 Владеет устойчивыми навыками порождения речи на иностранном языке в устной и письменной формах с учетом фонетической базы языка, его лексико-грамматических особенностей и функционально-стилевой специфики (организации).	<b>Знать:</b> фонетические, грамматические и лексические особенности изучаемого иностранного языка <b>Уметь:</b> строить устные и письменные высказывания на иностранном языке в соответствии фонетическими, грамматическими и лексическими правилами языка, а также с учетом необходимой стилистической окраски <b>Владеть:</b> навыками порождения иноязычной устной и письменной речи с учетом фонетической базы языка, его лексико-грамматических особенностей и функционально-стилевой специфики
	ПК-1.2 Реализует умения и навыки адекватного употребления всего арсенала языковых средств в процессе преподавания иностранного языка на разных уровнях образования.	<b>Знать:</b> особенности преподавания иностранного языка <b>Уметь:</b> адекватно употреблять языковые средства в процессе преподавания иностранного языка на разных уровнях образования <b>Владеть:</b> терминологическим аппаратом, стратегиями преподавания иностранного языка

**3. Место дисциплины в структуре образовательной программы**

Дисциплина «История и культура стран изучаемых языков (немецкий язык)» представляет собой дисциплину по выбору части формируемой участниками образовательных отношений.

**4. Виды учебной работы по дисциплине.**

Виды учебной работы по дисциплине зафиксированы учебным планом основной профессиональной образовательной программы по указанному направлению и профилю, выражаются в академических часах. Часы контактной работы и самостоятельной работы студента и часы, отводимые на процедуры контроля, могут различаться в учебных планах ОПОП по формам обучения. Объем контактной работы включает часы контактной

аудиторной работы (лекции/практические занятия), контактной внеаудиторной работы (контроль самостоятельной работы), часы контактной работы в период аттестации. Контактная работа, в том числе может проводиться посредством электронной информационно-образовательной среды университета с использованием ресурсов сети Интернет и дистанционных технологий

## 5. Содержание дисциплины, структурированное по темам (разделам)

Исходя из рамок, установленных учебным планом по трудоемкости и видам учебной работы по дисциплине, преподаватель самостоятельно выбирает тематику занятий по формам и количеству часов проведения контактной работы: лекции и иные учебные занятия, предусматривающие преимущественную передачу учебной информации преподавателем и (или) занятия семинарского типа (семинары, практические занятия, практикумы, коллоквиумы и иные аналогичные занятия), и (или) групповые консультации, и (или) индивидуальную работу обучающихся с преподавателем, в том числе индивидуальные консультации (по курсовым работам/проектам – при наличии курсовой работы/проекта по данной дисциплине в учебном плане). Рекомендуемая тематика занятий максимально полно реализуется в контактной работе со студентами очной формы обучения. В случае реализации образовательной программы в заочной / очно-заочной форме трудоемкость дисциплины сохраняется, однако объем учебного материала в значительной части осваивается студентами в форме самостоятельной работы. При этом требования к ожидаемым образовательным результатам студентов по данной дисциплине не зависят от формы реализации образовательной программы.

№	Наименование раздела	Содержание раздела
1	Современная Германия	1. Государственное устройство и федеральные земли 2. Экономика и ее основные отрасли. 3. Общественная жизнь.
2	Краткая история Германии	1. Период древней истории 2. Период средневековой истории 3. Периоды новой и новейшей истории
3	Культура Германии	1. Образование и наука 2. Изобразительное искусство и музеи 3. Архитектура и памятники 4. Народные обычаи и праздники

## 6. Перечень учебно-методического обеспечения для самостоятельной работы обучающихся по дисциплине

Рекомендуемая тематика учебных занятий в форме контактной работы:

Рекомендуемая тематика учебных занятий *лекционного* типа (предусматривающих преимущественную передачу учебной информации преподавателями):

Тема 1. Современная Германия

Государственное устройство и федеральные земли: Особенности географического положения, территория, морские и сухопутные границы ФРГ. Население Германии, его численность и естественное движение после второй мировой войны. Национальный состав населения ФРГ. Принципы государственного устройства Германии. Конституционные органы. Основные партии. Федеральные земли Германии.

Экономика и ее основные отрасли: Экономический строй и экономическая политика. Промышленность. Сельское хозяйство. Торговля. Транспорт. Связь. Общественная жизнь: Союзы, объединения и гражданские инициативы. Церкви и религиозные общины. Средства массовой информации. Досуг. Спорт.

#### Тема 2. Краткая история Германии

Период древней истории: Начало германской истории. Роль сражения германцев с римскими легионерами в Тевтобургском лесу. Франкское государство. Крестовые походы. Правление Фридриха первого. Закон Золотой Буллы.

Период средневековой истории: Формирование средневекового государства. Торговля и зарождение промышленности. Ганзейский союз. Ренессанс в культуре и искусстве. Реформация и Крестьянская война. Тридцатилетняя война и ее последствия для Германии. Периоды новой и новейшей истории: Эпоха абсолютизма и Великой французской революции. Наполеоновские войны. Создание Германского союза. Подъем Пруссии. Империя Бисмарка. Первая мировая война. Веймарская республика. Диктатура национал-социализма. Вторая мировая война и ее последствия. Образование ФРГ и ГДР. Объединение Германии. Роль Германии в Европейском Союзе и мире.

#### Тема 3. Культура Германии

Образование и наука: Система школьного образования. Высшие учебные заведения (университеты). Научные центры и научные исследования. Выдающиеся изобретатели и ученые.

Изобразительное искусство и музеи: Развитие изобразительного искусства в Германии. Выдающиеся художники. Галереи и выставки. Многообразие музеев.

Архитектура и памятники: Архитектурные стили. Выдающиеся сооружения и памятники. Современное строительство.

Народные обычаи и праздники: Региональные различия и народные обычаи. Государственные и религиозные праздники: история возникновения и атрибутика.

#### Рекомендуемая тематика *практических* занятий:

##### Тема 1. Современная Германия

Вопросы для обсуждения: Особенности географического положения, территория, морские и сухопутные границы ФРГ. Население. Иммиграция после второй мировой войны. Национальный состав населения. Государственный строй Федеративной Республики Германии. Характеристика центральных органов власти и управления в ФРГ. Двухпалатный федеральный парламент. Бундестаг. Особенности его формирования и компетенция. Роль и место президента в системе центральных органов государственной власти в ФРГ. Порядок избрания, компетенция и деятельность. Положение федерального правительства в системе высших государственных органов ФРГ. Порядок его образования, партийный состав, компетенция, характер связи с парламентом. Роль федерального канцлера, его полномочия. Органы власти и управления земель ФРГ. Федеральные земли, их формирование и развитие. Экономика Германии: промышленность, сельское хозяйство. Общественная жизнь Германии. Средства массовой информации: печать, радио, телевидение.

##### Тема 2. Краткая история Германии

Вопросы для обсуждения: Конрад I – первый немецкий король династии Штауферов. Расцвет Германской империи. 1096 – 1270. Крестовые походы. Возникновение университетов. Открытие книгопечатания (Гуттенберг). Золотая булла Карла IV (1356), имперский основной закон. Создание союза городов, Ганза. Мартин Лютер (1483 – 1546), его ученики. Начало реформации. Крестьянская война (1525г.). Ее значение. Тридцатилетняя война (1618 – 1648). Ее последствия и значение для Западной Европы. Венский конгресс 1814 – 1815 гг., его решения. Возникновение революционной ситуации в Германии в 1847 – 1848 гг. Борьба за объединение Германии в 1848 – 1849 гг. Первая мировая война 1914г., ее последствия. Вторая мировая война и ее последствия для

Германии. Потсдамская конференция, ее решения. Создание Союзного Контрольного совета по Германии, его структура и задачи. Образование Советской военной администрации в Германии (СВАГ). Бизония. Создание «Трехзонального комитета». Денежная реформа. Включение западных зон Германии и «план Маршалла». Образование ФРГ и ГДР. Строительство Берлинской стены (1973г.). Договор между ГДР и ФРГ. Объединение Германии. 3 октября 1990г. – вступление в силу закона об объединении Германии.

### Тема 3. Культура Германии

Вопросы для обсуждения: Система школьного образования. Высшие учебные заведения (университеты). Научные центры и научные исследования. Выдающиеся изобретатели и ученые. Культурные центры ФРГ. Берлин, Гамбург, Мюнхен. Достопримечательности ФРГ: остров музеев, старая ратуша, улица «Унтер дер Линден», колонна победы, Трептов Парк (Берлин), исторические памятники Лейпцига, Вартбурга, Кельна, Берлина. Театральная жизнь ФРГ: Государственная опера, берлинский ансамбль. Киноискусство. Современные режиссеры Вильсмайер, Гельмут Дитл, Дорис Дери, Вортманн. «Берлинале» - известный немецкий кинофестиваль. Архитектура Германии. Народные обычаи и праздники: Региональные различия и народные обычаи. Государственные и религиозные праздники: история возникновения и атрибутика.

#### Требования к самостоятельной работе студентов:

1. Работа с лекционным материалом, предусматривающая проработку конспекта лекций и учебной литературы, по следующим темам: Особенности географического положения, территория, морские и сухопутные границы ФРГ. Население Германии, его численность, национальный состав и естественное движение после второй мировой войны. Государственный строй Федеративной Республики Германии. Характеристика центральных органов власти и управления в ФРГ. Двухпалатный федеральный парламент. Бундестаг: специфика формирования и компетенции. Президент ФРГ: его роль и место в системе центральных органов государственной власти в ФРГ, порядок избрания и деятельность. Федеральное правительство: порядок образования, партийный состав, компетенция, характер связи с парламентом. Федеральный канцлер: его роль и полномочия. Специфика правового положения земель. Органы власти и управления земель ФРГ. Федеральные земли, их формирование и развитие. Экономика Германии: промышленность, сельское хозяйство. Средства массовой информации: печать, радио, телевидение. Период древней истории: Начало германской истории. Роль сражения германцев с римскими легионерами в Тевтобургском лесу. Франкское государство. Крестовые походы. Правление Фридриха первого. Закон Золотой Буллы (1356). Формирование средневекового государства. Создание союза городов, Ганза. Мартин Лютер (1483 – 1546), его ученики. Начало реформации. Крестьянская война (1525г.). Тридцатилетняя война и ее последствия для Германии. Эпоха абсолютизма и Великой французской революции. Наполеоновские войны. Создание Германского союза. Подъем Пруссии. Империя Бисмарка. Первая мировая война и ее последствия. Веймарская республика. Вторая мировая война и ее последствия для Германии. Потсдамская конференция, ее решения. Образование ФРГ и ГДР. Строительство Берлинской стены (1973г.). Договор между ГДР и ФРГ. Объединение Германии. 3 октября 1990г. – вступление в силу закона об объединении Германии. Система школьного образования. Высшие учебные заведения (университеты). Научные центры и научные исследования. Выдающиеся деятели науки. Культурные центры ФРГ. Берлин, Гамбург, Мюнхен. Развитие изобразительного искусства в Германии. Выдающиеся художники. Галереи и выставки. Многообразие музеев. Архитектурные стили. Выдающиеся сооружения и памятники. Киноискусство. Народные обычаи и праздники: Региональные различия и народные обычаи. Государственные и религиозные праздники: история возникновения и атрибутика.

2. Выполнение домашнего задания, предусматривающего выполнение заданий, выдаваемых на практических занятиях, по следующим темам: Принципы государственного устройства Германии. Выдающиеся политические деятели Германии. Исторические изменения в территориальном делении Германии. Федеральные земли Германии: история и культура (природное и социокультурное своеобразие, промышленность и сельское хозяйство, традиции и инновации, досуг, искусство, учебные заведения, достопримечательности). Германия в мировом сообществе. Экономический строй и экономическая политика Германии. Промышленность и сельское хозяйство. Деньги и банки. Социальная система здравоохранения. Спортивная жизнь Германии. Досуг и отпуск. Союзы, объединения и гражданские инициативы. Церкви и религиозные общины. Средства массовой информации: печать, радио и телевидение. Возникновение германского народа и государства. Взаимоотношения германских племен с Римской империей. Возникновение и распад Франкского государства. Крестовые походы. Германская империя при Генрихе Третьем. Роль династии Штауфенов в развитии и распаде императорской власти. Династия Габсбургов в позднее средневековье. Золотая Булла Карла Четвертого. Ганзейский Союз и его деятельность в средние века. Развитие торговли и зарождение промышленности в Германии в средние века. Реформация в религиозной сфере средневековой Германии и ее последствия. Тридцатилетняя война и ее последствия для Германии. Условия образования Германского союза. Подъем Пруссии и создание империи Бисмарка. Первая мировая война и Веймарская республика. Диктатура национал-социализма в Германии. Вторая мировая война и ее последствия для Германии. Образование ФРГ и ГДР и их взаимоотношения. Объединение Германии и ее вступление в ЕС. Система школьного образования в ФРГ. Система профессионального образования в Германии. Система высшего образования в Германии. Наука и научно-исследовательские учреждения в Германии. Выдающиеся ученые Германии. Из истории изобразительного искусства Германии. Крупнейшие галереи и музеи изобразительного искусства. Выдающиеся художники Германии. Архитектурные стили, представленные в Германии. Выдающиеся сооружения в Германии. Выдающиеся архитекторы Германии. Знаменитые архитектурные памятники. Региональные различия и народные обычаи. Государственные праздники: история возникновения и атрибутика. Религиозные праздники: история возникновения и атрибутика

3. Написание реферата и доклада-презентации по одной из тем курса с последующей его защитой.

Руководствуясь положениями статьи 47 и статьи 48 Федерального закона от 29 декабря 2012 г. N 273-ФЗ «Об образовании в Российской Федерации» научно-педагогические работники и иные лица, привлекаемые университетом к реализации данной образовательной программы, пользуются предоставленными академическими правами и свободами в части свободы преподавания, свободы от вмешательства в профессиональную деятельность; свободы выбора и использования педагогически обоснованных форм, средств, методов обучения и воспитания; права на творческую инициативу, разработку и применение авторских программ и методов обучения и воспитания в пределах реализуемой образовательной программы и отдельной дисциплины.

Исходя из рамок, установленных учебным планом по трудоемкости и видам учебной работы по дисциплине, преподаватель самостоятельно выбирает тематику занятий по формам и количеству часов проведения контактной работы: лекции и иные учебные занятия, предусматривающие преимущественную передачу учебной информации преподавателем и (или) занятия семинарского типа (семинары, практические занятия, практикумы, коллоквиумы и иные аналогичные занятия), и (или) групповые консультации, и (или) индивидуальную работу обучающихся с преподавателем, в том числе индивидуальные консультации (по курсовым работам/проектам – при наличии курсовой работы/проекта по данной дисциплине в учебном плане).

Рекомендуемая тематика занятий максимально полно реализуется в контактной работе со студентами очной формы обучения. В случае реализации образовательной программы в заочной / очно-заочной форме трудоемкость дисциплины сохраняется, однако объем учебного материала в значительной части осваивается студентами в форме самостоятельной работы. При этом требования к ожидаемым образовательным результатам студентов по данной дисциплине не зависят от формы реализации образовательной программы.

## 7. Методические рекомендации по видам занятий

Лекционные занятия.

В ходе лекционных занятий обучающимся рекомендуется выполнять следующие действия. Вести конспектирование учебного материала. Обращать внимание на категории, формулировки, раскрывающие содержание тех или иных явлений и процессов, научные выводы и практические рекомендации по их применению. Задавать преподавателю уточняющие вопросы с целью уяснения теоретических положений, разрешения спорных ситуаций.

Желательно оставить в рабочих конспектах поля, на которых во внеаудиторное время можно сделать пометки из рекомендованной литературы, дополняющие материал прослушанной лекции, а также подчеркивающие особую важность тех или иных теоретических положений.

Практические и семинарские занятия.

На практических и семинарских занятиях в зависимости от темы занятия выполняется поиск информации по решению проблем, практические упражнения, контрольные работы, выработка индивидуальных или групповых решений, итоговое обсуждение с обменом знаниями, участие в круглых столах, разбор конкретных ситуаций, командная работа, представление портфолио и т.п.

Самостоятельная работа.

Самостоятельная работа осуществляется в виде изучения литературы, эмпирических данных по публикациям и конкретным ситуациям из практики, подготовке индивидуальных работ, работа с лекционным материалом, самостоятельное изучение отдельных тем дисциплины; поиск и обзор литературы и электронных источников; чтение и изучение учебника и учебных пособий.

## 8. Фонд оценочных средств

### 8.1. Перечень компетенций с указанием этапов их формирования в процессе освоения образовательной программы в рамках учебной дисциплины

Основными этапами формирования указанных компетенций при изучении обучающимися дисциплины являются последовательное изучение содержательно связанных между собой тем учебных занятий. Изучение каждой темы предполагает овладение обучающимися необходимыми компетенциями. Результат аттестации обучающихся на различных этапах формирования компетенций показывает уровень освоения компетенций.

Контролируемые разделы (темы) дисциплины	Индекс контроли-руемой компетенции (или её части)	Оценочные средства по этапам формирования компетенций
		текущий контроль по дисциплине
Современная Германия	ПК-1	Опрос, тестирование, реферат, доклад-презентация, задания
Краткая история Германии	ПК-1	Опрос, тестирование, задания

Контролируемые разделы (темы) дисциплины	Индекс контролируемой компетенции (или её части)	Оценочные средства по этапам формирования компетенций
		текущий контроль по дисциплине
Культура Германии	ПК-1	Опрос, тестирование, задания

## 8.2. Типовые контрольные задания или иные материалы, необходимые для оценки знаний, умений и навыков и (или) опыта деятельности в процессе текущего контроля

### *Типовые вопросы для текущего контроля*

1. ФРГ на географической карте мира
2. Население ФРГ: численность, национальный состав и естественное движение после Второй мировой войны.
3. Основные закон и права граждан ФРГ.
4. Конституционные органы ФРГ и их структура.
5. Федерализм и самоуправление.
6. Партии и выборы.
7. Выдающиеся политические деятели Германии.
8. Исторические изменения в территориальном делении Германии.
9. Федеральные земли Германии: история и культура
10. Германия в мировом сообществе.
11. Экономический строй и экономическая политика Германии.
12. Промышленность и сельское хозяйство Германии.
13. Социальная система здравоохранения.
14. Спортивная жизнь Германии.
15. Средства массовой информации: печать, радио и телевидение.
16. Возникновение германского народа и государства.
17. Взаимоотношения германских племен с Римской империей.
18. Возникновение и распад Франкского государства.
19. Крестовые походы.
20. Германская империя при Генрихе Третьем.
21. Роль династии Штауфенов в развитии и распаде императорской власти на Западе.
22. Династия Габсбургов в позднее средневековье.
23. Золотая Булла Карла Четвертого.
24. Ганзейский Союз и его деятельность в средние века.
25. Развитие торговли и зарождение промышленности в Германии в средние века.
26. Реформация в религиозной сфере средневековой Германии и ее последствия.
27. Тридцатилетняя война и ее последствия для Германии.
28. Условия образования Германского союза.
29. Подъем Пруссии и создание империи Бисмарка.
30. Первая мировая война и Веймарская республика.
31. Вторая мировая война и ее последствия для Германии.
32. Образование ФРГ и ГДР и их взаимоотношения.
33. Объединение Германии и ее вступление в ЕС.
34. Роль Германии в ЕС и в мире.
35. Система школьного образования в ФРГ.
36. Система профессионального образования в Германии.



37. Система высшего образования в Германии.
38. Выдающиеся ученые Германии.
39. Культурные центры ФРГ.
40. Крупнейшие галереи и музеи изобразительного искусства ФРГ.
41. Выдающиеся художники Германии.
42. Архитектурные стили, представленные в Германии.
43. Выдающиеся архитектурные сооружения Германии.
44. Выдающиеся архитекторы Германии.
45. Киноискусство ФРГ
46. «Берлинале» - известный немецкий кинофестиваль.
47. Знаменитые архитектурные памятники.
48. Региональные различия и народные обычаи.
49. Государственные праздники: история возникновения и атрибутика.
50. Религиозные праздники: история возникновения и атрибутика

*Типовые вопросы для тестирования*  
**Образец теста**

- 1. In welche literarische Epoche lässt sich der Dreißigjährige Krieg einordnen?**
  - a) Mittelalter
  - b) Barock
  - c) Aufklärung
- 2. Die Skulptur Laokoon-Gruppe begründete das Klassik-Ideal „Edle Einfalt, stille Größe“. Wer war Laokoon?**
  - a) Ein trojanischer Priester, der vor dem hölzernen Pferd warnte und von Schlangen getötet wurde.
  - b) Ein griechischer Gott, der auf die Insel Lemnos verstoßen wurde und dort einer Schlange zum Opfer fiel.
  - c) Der Sohn des trojanischen Königs Priamos, den Achill bei der Schlacht um Troja grausam tötete.
- 3. Die gegensätzliche Grundstimmung aus dem Bewusstsein der Sterblichkeit („memento mori“ – gedenke des Todes) und Lebensfreude („carpe diem“ – nutze den Tag) ist typisch für die folgende Epoche:**
  - a) Deutsche Klassik
  - b) Romantik
  - c) Barock
- 4. Von wem stammt folgendes berühmte Zitat: „Aufklärung ist der Ausgang des Menschen aus seiner selbst verschuldeten Unmündigkeit ...“**
  - a) Immanuel Kant (1724–1804)
  - b) Voltaire (1694–1778)
  - c) Jean-Jacques Rousseau (1712–1778)
- 5. Der Barock ist eine Epoche zwischen ...**
  - a) Klassik und Romantik
  - b) Humanismus und Aufklärung
  - c) Expressionismus und Gegenwart
- 6. Als Exilliteratur bezeichnet man die Literatur ...**
  - a) von ausländischen Autoren, die während des Zweiten Weltkriegs nach Deutschland immigrierten
  - b) von regimefreundlichen Literaten zwischen 1933 und 1945
  - c) von emigrierten oder zwangsweise ausgebürgerten Autoren
- 7. Was sind Ablassbriefe?**

- a) Eine Vorform des Verweises
- b) „Gutscheine“ zum Sündenerlass
- c) Ernennungsurkunden für mittelalterliche Beamte

**8. Was verstand man unter einer Investitur?**

- a) Das Einsetzen der Bischöfe in ihr Amt
- b) Eine Betriebsprüfung
- c) Eine Geldanlage

**9. Was forderten die Bürger bei der Französischen Revolution?**

- a) Brot und Spiele
- b) Freiheit, Gleichheit, Brüderlichkeit
- c) Mehr Gehalt, bessere Arbeitsbedingungen

**10. Was empfanden die Zeitgenossen Caspar David Friedrichs an dessen Werk "Der Wanderer über dem Nebelmeer" so ungewöhnlich?**



- a) Die Hauptperson (Blickfang des Bildes) in der Rückenansicht darzustellen ...
- b) Die Kleidung des Bergsteigers war zum Erscheinen des Bildes längst außer Mode ...
- c) Man wunderte sich, warum jemand in eine vernebelte Landschaft sehen sollte (man sieht nichts unter dem Nebel) ...
- d) Hier kommt die Reflektion des Menschen über die Natur stärker zum Ausdruck, als er selbst ...
- e) Einen gewöhnlichen Menschen - statt eines Königs - auf dem Gipfel dargestellt zu sehen

*Примерные темы рефератов и докладов-презентаций*

1. Федеральная земля Баден-Вюртемберг
2. Свободное государство Бавария
3. Федеральная земля Берлин
4. Федеральная земля Бранденбург
5. Свободный ганзейский город Бремен
6. Свободный ганзейский город Гамбург
7. Федеральная земля Гессен
8. Федеральная земля Мекленбург
9. Федеральная земля Нижняя Саксония
10. Федеральная земля Северный Рейн-Вестфалия
11. Федеральная земля Рейнланд-Пфальц
12. Федеральная земля Саар
13. Свободное государство Саксония
14. Федеральная земля Саксония-Анхальт
15. Федеральная земля Шлезвиг-Гольштейн
16. Свободное государство Тюрингия

*Типовые задания*

1. Schreiben Sie einen Steckbrief

**DIE BUNDESREPUBLIK DEUTSCHLAND**

Größe: \_\_\_\_\_

Einwohner: \_\_\_\_\_

Sprache: \_\_\_\_\_

Hauptstadt: \_\_\_\_\_

Flagge: \_\_\_\_\_

Nationalhymne: \_\_\_\_\_

Die größten Bundesländer: \_\_\_\_\_

Das kleinste Bundesland: \_\_\_\_\_

Der längste Fluss: \_\_\_\_\_

Der höchste Berg: \_\_\_\_\_

Die größte Insel: \_\_\_\_\_

Der größte See: \_\_\_\_\_

Währung: \_\_\_\_\_

2. *Lesen über die Geschichte Deutschlands und notieren Sie die Informationen zu den folgenden Stichpunkten:*


- ✓ Antike
- ✓ Völkerwanderung
- ✓ Das Reich der Franken
- ✓ Das weitere Mittelalter
- ✓ Reformation und Dreißigjähriger Krieg
- ✓ Preußen und Österreich werden mächtig
- ✓ Deutscher Bund (1815 – 1866)
- ✓ Norddeutscher Bund (1866 – 1871)
- ✓ Deutsches Kaiserreich
- ✓ Weimarer Republik (1918 – 1933)
- ✓ Nationalsozialismus (1933- 1945)
- ✓ Alliierte Besatzung (1945 – 1949)
- ✓ Bundesrepublik und DDR (1949 – 1990)
- ✓ Das wiedervereinigte Deutschland (seit 1990)

3. *Kennen Sie die wichtigsten Politiker in Deutschland? Schreiben Sie die Namen. Wie heißt...*

- ✓ der/die Bundeskanzler/in?
- ✓ der/die Bundespräsident/in?
- ✓ der/die Außenminister/in?
- ✓ der/die Bundesminister/in für Finanzen?
- ✓ der/die Bundesminister/in für Bildung und Forschung?

4. *Ergänzen Sie die Tabelle*

### AUSBILDUNG



12				
11				
10				
9				
8				
7				
6				
5				
4				
3				
2				
1				
<b>3 – 6 Jahre (freiwillig)</b>				
<b>0 – 3 Jahre (freiwillig)</b>				

### 8.3. Перечень вопросов и заданий для промежуточной аттестации по дисциплине

*Примерный перечень вопросов к зачету с оценкой:*

1. Германия на физической карте мира
2. Население Германии: его численность, национальный состав и естественное движение после второй мировой войны
3. Принципы государственного устройства Германии
4. Конституционные органы ФРГ
5. Основные политические партии ФРГ
6. Федеральные земли Германии
7. Экономика и ее основные отрасли
8. Промышленность и сельское хозяйство Германии
9. Общественная жизнь Германии
10. Религиозная жизнь Германии
11. Средства массовой информации
12. Начало германской истории. Роль сражения германцев с римскими легионерами в Тевтобургском лесу.
13. Франкское государство.
14. Крестовые походы.
15. Правление Фридриха Первого. Закон Золотой Буллы.
16. Формирование Германии как государства в средние века.
17. Торговля и зарождение промышленности. Ганзейский союз
18. Ренессанс в культуре и искусстве
19. Реформация и Крестьянская война
20. Тридцатилетняя война и ее последствия для Германии
21. Эпоха абсолютизма и Великой французской революции. Наполеоновские войны. Создание Германского союза
22. Подъем Пруссии. Империя Бисмарка
23. Первая мировая война. Веймарская республика
24. Диктатура национал-социализма и последствия второй мировой войны для Германии
25. Образование ФРГ и ГДР. Объединение Германии
26. Образование и наука ФРГ

27. Система школьного образования ФРГ
28. Система высшего образования в ФРГ
29. Научные центры и научные исследования
30. Изобразительное искусство и музеи.
31. Развитие изобразительного искусства в Германии и выдающиеся художники.
32. Галереи и выставки. Многообразие музеев.
33. Архитектура и памятники.
34. Архитектурные стили, представленные в Германии.
35. Выдающиеся сооружения и архитектурные памятники.
36. Народные обычаи и праздники.
37. Государственные праздники: история возникновения и атрибутика.
38. Религиозные праздники: история возникновения и атрибутика.

#### 8.4. Планируемые уровни сформированности компетенций обучающихся и критерии оценивания

Уровни	Содержательное описание уровня	Основные признаки выделения уровня (этапы формирования компетенции, критерии оценки сформированности)	Пятибалльная шкала (академическая) оценка	Двухбалльная шкала, зачет	БРС, % освоения (рейтинговая оценка)
Повышенный	Творческая деятельность	<i>Включает нижестоящий уровень.</i> Умение самостоятельно принимать решение, решать проблему/задачу теоретического и прикладного характера на основе изученных методов, приемов, технологий	отлично	зачтено	86-100
Базовый	Применение знаний и умений в более широких контекстах учебной и профессиональной деятельности, нежели по образцу с большей степени самостоятельности и инициативы	<i>Включает нижестоящий уровень.</i> Способность собирать, систематизировать, анализировать и грамотно использовать информацию из самостоятельно найденных теоретических источников и иллюстрировать ими теоретические положения или обосновывать практику применения	хорошо		71-85

Удовлетворительный (достаточный)	Репродуктивная деятельность	Изложение в пределах задач курса теоретически и практически контролируемого материала	удовлетворительно		55-70
Недостаточный	Отсутствие признаков удовлетворительного уровня		неудовлетворительно	не зачтено	Менее 55

### **9. Перечень основной и дополнительной учебной литературы, необходимой для освоения дисциплины.**

#### **Основная литература**

1. Кистанова Л.П., Чекулаева Н.Я. Deutsche Bundesländer: besuchs- und sehenswert. . [Электронный ресурс]: Учебно-методическая литература / 1. Кистанова Л.П., Чекулаева Н.Я. - Москва: Флинта, 2021. Имеются экземпляры в отделах: ЭБС «Znanium» (1)

#### **Дополнительная литература**

2. Белов В.Б. Современная Германия. Экономика и политика. [Электронный ресурс]: монография / Белов В.Б. - Москва: Весь мир, 2015. Имеются экземпляры в отделах: ЭБС «Znanium» (1)

### **10. Перечень ресурсов информационно-телекоммуникационной сети «Интернет», необходимых для освоения дисциплины.**

- НЭБ Национальная электронная библиотека, диссертации и прочие издания
- eLIBRARY.RU Научная электронная библиотека, книги, статьи, тезисы докладов конференций
- Гребенников Электронная библиотека ИД журналы
- ЭБС Консультант студента
- ПРОСПЕКТ ЭБС
- ЭБС ZNANIUM.COM
- РГБ Информационное обслуживание по МБА
- БЕН РАН
- Электронно-библиотечная система (ЭБС) Кантитана (<https://elib.kantiana.ru/>)

### **11. Перечень информационных технологий, используемых при осуществлении образовательного процесса по дисциплине.**

Программное обеспечение обучения включает в себя:

- система электронного образовательного контента БФУ им. И. Канта – [www.lms.kantiana.ru](http://www.lms.kantiana.ru), обеспечивающую разработку и комплексное использование электронных образовательных ресурсов;
- серверное программное обеспечение, необходимое для функционирования сервера и связи с системой электронного обучения через Интернет;
- установленное на рабочих местах студентов ПО: Microsoft Windows 7, Microsoft Office Standart 2010, антивирусное программное обеспечение Kaspersky Endpoint Security.

### **12. Описание материально-технической базы, необходимой для осуществления образовательного процесса по дисциплине.**

Для проведения занятий лекционного типа, практических и семинарских занятий используются специальные помещения (учебные аудитории), оборудованные техническими средствами обучения – мультимедийной проекционной техникой. Для проведения занятий лекционного типа используются наборы демонстрационного оборудования.

Для проведения лабораторных работ, (практических занятий – при необходимости) используются специальные помещения (учебные аудитории), оснащенные специализированным лабораторным оборудованием: персональными компьютерами с возможностью выхода в интернет и с установленным программным обеспечением, заявленным в п.11.

Для проведения групповых и индивидуальных консультаций, текущего контроля и промежуточной аттестации используются специальные помещения (учебные аудитории), оборудованные специализированной мебелью (для обучающихся), меловой / маркерной доской.

Для организации самостоятельной работы обучающимся предоставляются помещения, оснащенные компьютерной техникой с возможностью подключения к сети «Интернет» и обеспечением доступа в электронную информационно-образовательную среду университета.

Для обучения инвалидов и лиц с ограниченными возможностями здоровья университетом могут быть представлены специализированные средства обучения, в том числе технические средства коллективного и индивидуального пользования.

**МИНИСТЕРСТВО НАУКИ И ВЫСШЕГО ОБРАЗОВАНИЯ  
РОССИЙСКОЙ ФЕДЕРАЦИИ**  
федеральное государственное автономное образовательное учреждение высшего  
образования «Балтийский федеральный университет имени Иммануила Канта»  
Институт образования и гуманитарных наук  
Высшая школа лингвистики

**РАБОЧАЯ ПРОГРАММА ДИСЦИПЛИНЫ**

**«История и культура стран изучаемых языков» (французский)**

**Шифр: 44.03.05**

**Направление подготовки:**

**«Педагогическое образование (с двумя профилями подготовки)»**

**Профиль: «Иностранный язык (английский). Иностранный язык по выбору  
(немецкий/французский/испанский/китайский/корейский)**

**Квалификация (степень) выпускника: Педагог, учитель английского языка и  
немецкого/французского/испанского/китайского/корейского языка в соответствии с  
выбором**

Калининград  
2024



## **Лист согласования**

**Составитель:** Щербакова Наталья Сергеевна, старший преподаватель  
Рабочая программа утверждена на заседании Ученого совета ОНК «Институт образования и гуманитарных наук»

Протокол № 8 от «21» февраля 2024 г.

Председатель Ученого совета ОНК «Институт образования и гуманитарных наук»

Д.п.н., профессор  
Руководитель ОПОП ВО

А.О. Бударина  
Е.Е. Грищенко

## Содержание

1. Наименование дисциплины «История и культура стран изучаемых языков» (французский).
2. Перечень планируемых результатов обучения по дисциплине, соотнесенных с планируемыми результатами освоения образовательной программы.
3. Место дисциплины в структуре образовательной программы.
4. Виды учебной работы по дисциплине.
5. Содержание дисциплины, в том числе практической подготовки в рамках дисциплины, структурированное по темам.
6. Перечень учебно-методического обеспечения для самостоятельной работы обучающихся по дисциплине.
7. Методические рекомендации по видам занятий
8. Фонд оценочных средств
  - 8.1. Перечень компетенций с указанием этапов их формирования в процессе освоения образовательной программы в рамках учебной дисциплины
  - 8.2. Типовые контрольные задания или иные материалы, необходимые для оценки знаний, умений и навыков и (или) опыта деятельности в процессе текущего контроля
  - 8.3. Перечень вопросов и заданий для промежуточной аттестации по дисциплине
  - 8.4. Планируемые уровни сформированности компетенций обучающихся и критерии оценивания
9. Перечень основной и дополнительной учебной литературы, необходимой для освоения дисциплины
10. Перечень ресурсов информационно-телекоммуникационной сети «Интернет», необходимых для освоения дисциплины.
11. Перечень информационных технологий, используемых при осуществлении образовательного процесса по дисциплине.
12. Описание материально-технической базы, необходимой для осуществления образовательного процесса по дисциплине

## 1. Наименование дисциплины: «История и культура стран изучаемых языков» (французский).

Цель дисциплины: формирование у студентов системы компетенций в области истории и культуры стран изучаемых языков.

## 2. Перечень планируемых результатов обучения по дисциплине, соотнесенных с планируемыми результатами освоения образовательной программы

Код и содержание компетенции	Результаты освоения образовательной программы (ИДК)	Результаты обучения по дисциплине
ПК-1 Способен осваивать и применять систему лингвистических знаний о закономерностях структурирования и особенностях функционирования иностранных языков в профессиональной деятельности	ПК-1.1 Владеет устойчивыми навыками порождения речи на иностранном языке в устной и письменной формах с учетом фонетической базы языка, его лексико-грамматических особенностей и функционально-стилевой специфики (организации).	<b>Знать:</b> фонетические, грамматические и лексические особенности изучаемого иностранного языка <b>Уметь:</b> строить устные и письменные высказывания на иностранном языке в соответствии фонетическими, грамматическими и лексическими правилами языка, а также с учетом необходимой стилистической окраски <b>Владеть:</b> навыками порождения иноязычной устной и письменной речи с учетом фонетической базы языка, его лексико-грамматических особенностей и функционально-стилевой специфики
	ПК-1.2 Реализует умения и навыки адекватного употребления всего арсенала языковых средств в процессе преподавания иностранного языка на разных уровнях образования.	<b>Знать:</b> особенности преподавания иностранного языка <b>Уметь:</b> адекватно употреблять языковые средства в процессе преподавания иностранного языка на разных уровнях образования <b>Владеть:</b> терминологическим аппаратом, стратегиями преподавания иностранного языка

## 3. Место дисциплины в структуре образовательной программы

Дисциплина «История и культура стран изучаемых языков (французский)» представляет собой дисциплину по выбору части формируемой участниками образовательных отношений.

## 4. Виды учебной работы по дисциплине.

Виды учебной работы по дисциплине зафиксированы учебным планом основной профессиональной образовательной программы по указанному направлению и профилю, выражаются в академических часах. Часы контактной работы и самостоятельной работы студента и часы, отводимые на процедуры контроля, могут различаться в учебных планах ОПОП по формам обучения. Объем контактной работы включает часы контактной аудиторной работы (лекции/практические занятия/ лабораторные работы), контактной

внеаудиторной работы (контроль самостоятельной работы), часы контактной работы в период аттестации. Контактная работа, в том числе может проводиться посредством электронной информационно-образовательной среды университета с использованием ресурсов сети Интернет и дистанционных технологий

## 5. Содержание дисциплины, структурированное по темам (разделам)

Исходя из рамок, установленных учебным планом по трудоемкости и видам учебной работы по дисциплине, преподаватель самостоятельно выбирает тематику занятий по формам и количеству часов проведения контактной работы: лекции и иные учебные занятия, предусматривающие преимущественную передачу учебной информации преподавателем и (или) занятия семинарского типа (семинары, практические занятия, практикумы, лабораторные работы, коллоквиумы и иные аналогичные занятия), и (или) групповые консультации, и (или) индивидуальную работу обучающихся с преподавателем, в том числе индивидуальные консультации (по курсовым работам/проектам – при наличии курсовой работы/проекта по данной дисциплине в учебном плане). Рекомендуемая тематика занятий максимально полно реализуется в контактной работе со студентами очной формы обучения. В случае реализации образовательной программы в заочной / очно-заочной форме трудоемкость дисциплины сохраняется, однако объем учебного материала в значительной части осваивается студентами в форме самостоятельной работы. При этом требования к ожидаемым образовательным результатам студентов по данной дисциплине не зависят от формы реализации образовательной программы.

№	Наименование раздела	Содержание раздела
1	Тема 1. Repères politiques, administratifs et géographiques de la France.	Repères politiques, administratifs, géographiques et historique de la France. Surface. Population. Découpage administratif. Cultures régionales. Langue française et francophonie. Peuplement. Paris et son histoire. Symboles nationaux.
2	Тема 2. Gaule.	Gaule indépendante et sa civilisation. L'origine du peuple français. Les Celtes. Les tribus guerrières. Conquête de la Gaule. Civilisation gallo-romaine. Invasions des barbares.
3	Тема 3. Origines de la France.	Migration de populations. Empire de Francs. Clovis. Mérovingiens – première dynastie des rois français. Invasions des Arabes.
4	Тема 4. Carolingiens.	Carolingiens. Grand empereur Charlemagne. Renaissance carolingienne. Invasions des Normands.
5	Тема 5. France au Moyen Age.	France au Moyen Age. Féodalité. Seigneurs. Vie des paysans. Eglise au Moyen Age. Croisades. Capétiens – créateurs du royaume de France. Guerre de Cents ans.

6	Тема 6. Renaissance et réformes.	Renaissance et réformes. Campagnes italiennes et le règne de François I. Réformes et guerres religieuses. Henri IV. Absolutisme royal. Louis XIV. Déclin de la monarchie.
7	Тема 7. Révolution française et ses conséquences.	Naissance de la République. Première constitution de la France. Consulat Conquête de l'Europe. Napoléon – empereur d'une république.
8	Тема 8. France au XIX – XXIe siècle	France entre deux conflit militaires. France sous l'occupation allemande. Régime de Vichy. La Résistance. Constitution de la Ve République. Décolonisation française Révolte étudiante du printemps 1968. Situation sociale, politique et culturel.
9	Тема 9. Culture de la France à l'époque moderne.	Le patrimoine mondial de l'UNESCO. Sites historiques. France c'est le berceau de la culture mondiale. Peintres français. France est un pays de grande culture musicale. France – berceau du septième art. Musées et chateaux de France.
10	Тема 10. Vie quotidienne des Français.	Vie quotidienne des Français. Règles de savoir-vivre en France. Les bonnes manières. Les stéréotypes. La vie de couple. La famille. La fête des voisins. La gastronomie ou l'art de bien manger. Restos du Cœur.

## 6. Перечень учебно-методического обеспечения для самостоятельной работы обучающихся по дисциплине

Рекомендуемая тематика учебных занятий в форме контактной работы:

Рекомендуемая тематика учебных занятий *лекционного* типа (предусматривающих преимущественную передачу учебной информации преподавателями):

Тема 1: Политическая система Франции. Административное деление. Департаменты и районы Франции. Народонаселение Франции. Историческое развитие французского языка. Франкофония. История возникновения Парижа. Государственные символы Франции.

Тема 2: Кельтское завоевание. Независимая Галлия. Галлы и их походы. Религия Галлов. Друиды – жрецы и наставники. Быт и деятельность Галлов. Римское завоевание Галлии (II-I вв. до н.э.) Римский легион и галльская армия. Восстание объединённых галльских племён против Цезаря. Формирование галло-римского населения региона. Галло-римская культура.

Тема 3. Великое переселение народов и Галлия. Варвары. Формирование германских государств на территории Галлии. Франкское государство. Хлодвиг I – король франков. Первая династия французских королей. Карл Мартелл – спаситель Европы от арабов.

Тема 4. Переход власти к Каролингам. Династия Каролингов. Пепин Короткий - основатель династии. Император Карл Великий и его реформы.

Тема 5. Установление феодального строя. Сюзерен, сеньоры, вассалы. Церковь в средние века. Крестовые походы. Капетинги - создатели королевства Франция. Культура в XIII веке.

Тема 6. Место Реформации в истории европейской цивилизации. Формирование религиозной оппозиции во Франции. Особенности французского реформационного движения. Религиозные войны. Варфоломеевская ночь 24 августа 1572 г. и ее значение в истории Франции XVI в. Приход к власти Генриха IV Бурбона и завершение религиозных войн. Нантский эдикт 1598 г. Абсолютная монархия во Франции XVII в. Политическая структура французского абсолютизма.

Тема 7. Кризис во Франции в 1780-х гг. Штурм Бастилии. Социальные преобразования. Контрреволюционное движение во Франции. Провозглашение Французской Республики. Политика в области религии и культуры. Экономическое развитие страны. Генерал Бонапарт. Государственный переворот 18 брюмера VIII года Республики (9 ноября 1799 г.). Республика во Франции (1875-1918).

Тема 8. Социально-экономическое развитие Франции в конце XIX начале XX вв. Колониальные захваты. Первая мировая война и Франция. Внутреннее и внешнеполитическое положение Франции накануне второй мировой войны. Франция в годы второй мировой войны (1939-1945). Оккупационный режим в Северной Франции. Коллаборационизм. Режим Виши. Движение Сопротивления во Франции. Национальный фронт. Генерал Шарль де Голль. Внутреннее состояние Франции после завершения второй мировой войны. Коалиционное правительство де Голля. Формирование новой политической системы.

Тема 9. Изобразительное искусство. Выдающиеся художники. Галереи и выставки. Многообразие музеев. Французские объекты всемирного наследия.

Тема 10. Повседневная жизнь французов. Особенности межличностного общения. Французы глазами иностранцев. Гастрономия.

Рекомендуемая тематика *практических* занятий:

Тема 1: Регионы Франции.

Вопросы для обсуждения: нравы и обычаи; праздники и традиции.

Тема 2. Галия.

Вопросы для обсуждения: План Верцингеторикса. Осада Алезии. Поражение Верцингеторикса. Христианизация Галлии.

Тема 3. Образование Французского государства.

Вопросы для обсуждения: Деятельность Хлодвига I. Экономическая система и социальная структура государства франков. Салическая правда.

Тема 4. Каролинги.

Вопросы для обсуждения: Каролингское возрождение. Норманнское завоевание.

Тема 5. Франция в средние века.

Вопросы для обсуждения: Столетняя война (1337-1453). Жакерия. Парижское восстание 1358 г. Жанна д'Арк и король Карл VII. Значение Столетней войны для развития экономики и культуры Франции.

Тема 6. Эпоха Возрождения.

Вопросы для обсуждения: Искусство, литература, наука в XVII веке. Людовик XV. Социальное развитие Франции. Дифференциация внутри сословий. "Век Просвещения" во Франции. Вольтер. Монтескье. Жан Жак Руссо. Дидро и "Энциклопедия". Теории естественного права и общественного договора. Экономические учения просветителей. Кризис "старого порядка" при Людовике XVI. Искусство, литература и наука в XVIII веке.

Тема 7. Французская революция.

Вопросы для обсуждения: Подготовка к викторине по следующим вопросам.

Вторая Республика во Франции (1848-1852 гг.). Февральская революция 1848 г. Падение Июльской монархии. Деятельность Временного правительства. Июньское восстание 1848

г. в Париже. Генерал Кавеньяк. Конституция 1848 г. Принц Луи Наполеон Бонапарт президент II Республики. Законодательное собрание. Левая оппозиция режиму. Нарастание конфликта между парламентом и президентом. Бонапартистский переворот 2 декабря 1851 г. Принц-президент Луи Наполеон. Вторая Империя (1852-1870). Плебисцит 1852 г.; провозглашение Наполеона III "императором французов". Особенности государственного строя II Империи. Политические репрессии и подавление оппозиции. Социально-экономическая политика. Внутривнутриполитический кризис во второй половине 1860-х гг. Плебисцит 1870 г. по проекту новой конституции. Франко-прусская война и падение II Империи. Становление III Республики (1870-1875 гг.). "Правительство национальной обороны". Луи Адольф Тьер и его деятельность. Парижская Коммуна. Президент Мак-Магон. Попытки реставрации монархии. Укрепление республиканского строя. Конституция III Республики. III Республика во Франции (1875-1918). Президент Гриви и его деятельность. Внутривнутриполитические кризисы конца XIX в. Жорж Клемансо и радикальная партия.

#### Тема 8. Франция 19-21 век

Вопросы для обсуждения: Особенности организации политической системы IV Республики. Экономическое развитие в годы IV Республики. Политика "атлантической зависимости". Франция и Организация Северо-Атлантического Договора (НАТО). Начало распада Французской колониальной империи. V Французская Республика: становление и развитие (1958-1981). Провозглашение независимости французских колоний. Отставка президента де Голля. Президент Жорж Помпиду. Программа "нового общества". Франция и европейская интеграция. Европейская интеграция в политике Миттерана. Европейский Союз. Экономическое развитие Франции.

#### Тема 9. Современная Франция.

Вопросы для обсуждения: Архитектура и памятники. Архитектурные стили. Развитие архитектуры во Франции. Выдающиеся сооружения и архитектурные памятники. Французская музыка. Опера. Французский шансон.

#### Тема 10. Повседневная жизнь французов.

Вопросы для обсуждения: Народные обычаи и праздники. Гастрономическая Франция.

#### Требования к самостоятельной работе студентов

Выполнение домашнего задания, предусматривающего выполнение заданий, выдаваемых на практических занятиях.

Руководствуясь положениями статьи 47 и статьи 48 Федерального закона от 29 декабря 2012 г. № 273-ФЗ «Об образовании в Российской Федерации» научно-педагогические работники и иные лица, привлекаемые университетом к реализации данной образовательной программы, пользуются предоставленными академическими правами и свободами в части свободы преподавания, свободы от вмешательства в профессиональную деятельность; свободы выбора и использования педагогически обоснованных форм, средств, методов обучения и воспитания; права на творческую инициативу, разработку и применение авторских программ и методов обучения и воспитания в пределах реализуемой образовательной программы и отдельной дисциплины.

Исходя из рамок, установленных учебным планом по трудоемкости и видам учебной работы по дисциплине, преподаватель самостоятельно выбирает тематику занятий по формам и количеству часов проведения контактной работы: лекции и иные учебные занятия, предусматривающие преимущественную передачу учебной информации преподавателем и (или) занятия семинарского типа (семинары, практические занятия, практикумы, лабораторные работы, коллоквиумы и иные аналогичные занятия), и (или) групповые консультации, и (или) индивидуальную работу обучающихся с преподавателем, в том числе индивидуальные консультации (по курсовым работам/проектам – при наличии курсовой работы/проекта по данной дисциплине в учебном плане).

Рекомендуемая тематика занятий максимально полно реализуется в контактной работе со студентами очной формы обучения. В случае реализации образовательной программы в заочной / очно-заочной форме трудоемкость дисциплины сохраняется, однако объем учебного материала в значительной части осваивается студентами в форме самостоятельной работы. При этом требования к ожидаемым образовательным результатам студентов по данной дисциплине не зависят от формы реализации образовательной программы.

## **7. Методические рекомендации по видам занятий**

Лекционные занятия.

В ходе лекционных занятий обучающимся рекомендуется выполнять следующие действия. Вести конспектирование учебного материала. Обращать внимание на категории, формулировки, раскрывающие содержание тех или иных явлений и процессов, научные выводы и практические рекомендации по их применению. Задавать преподавателю уточняющие вопросы с целью уяснения теоретических положений, разрешения спорных ситуаций.

Желательно оставить в рабочих конспектах поля, на которых во внеаудиторное время можно сделать пометки из рекомендованной литературы, дополняющие материал прослушанной лекции, а также подчеркивающие особую важность тех или иных теоретических положений.

Практические и семинарские занятия.

На практических и семинарских занятиях в зависимости от темы занятия выполняется поиск информации по решению проблем, практические упражнения, контрольные работы, выработка индивидуальных или групповых решений, итоговое обсуждение с обменом знаниями, участие в круглых столах, разбор конкретных ситуаций, командная работа, представление портфолио и т.п.

Самостоятельная работа.

Самостоятельная работа осуществляется в виде изучения литературы, эмпирических данных по публикациям и конкретным ситуациям из практики, подготовке индивидуальных работ, работа с лекционным материалом, самостоятельное изучение отдельных тем дисциплины; поиск и обзор литературы и электронных источников; чтение и изучение учебника и учебных пособий.

## **8. Фонд оценочных средств**

### **8.1. Перечень компетенций с указанием этапов их формирования в процессе освоения образовательной программы в рамках учебной дисциплины**

Основными этапами формирования указанных компетенций при изучении обучающимися дисциплины являются последовательное изучение содержательно связанных между собой тем учебных занятий. Изучение каждой темы предполагает овладение обучающимися необходимыми компетенциями. Результат аттестации обучающихся на различных этапах формирования компетенций показывает уровень освоения компетенций.



Контролируемые разделы (темы) дисциплины	Индекс контролируемой компетенции (или её части)	Оценочные средства по этапам формирования компетенций
		текущий контроль по дисциплине
Тема 1. Repères politiques, administratifs et géographiques de la France.	ПК-1	Опрос / Дискуссия, тест
Тема 2. Gaule.	ПК-1	Опрос / Дискуссия, тест
Тема 3. Origines de la France.	ПК-1	Опрос / Дискуссия, тест
Тема 4. Carolingiens.	ПК-1	Опрос / Дискуссия, тест
Тема 5. France au Moyen Age.	ПК-1	Опрос / Дискуссия, тест
Тема 6. Renaissance et réformes.	ПК-1	Опрос / Дискуссия, тест
Тема 7. Révolution française et ses conséquences.	ПК-1	Опрос / Дискуссия, тест
Тема 8. France au XIX – XXI e siècle	ПК-1	Опрос / Дискуссия, тест
Тема 9. Culture de la France à l'époque moderne.	ПК-1	Опрос / Дискуссия, тест
Тема 10. Vie quotidienne des Français.	ПК-1	Опрос / Дискуссия, тест

## 8.2. Типовые контрольные задания или иные материалы, необходимые для оценки знаний, умений и навыков и (или) опыта деятельности в процессе текущего контроля

### 1. Vrai ou faux

1. Marseille a été fondée par les Celtes.
2. La Gaule est envahie par les Germains au V-e siècle.
3. Clovis était roi des Romains.
4. Charlemagne est devenu empereur en 800.
5. La féodalité est née sous les Capétiens.
6. Le XIII siècle est la période du développement de l'humanisme.
7. Henri IV rétablit la paix religieuse par ordonnance de Villers-Cotterets.
8. On appelait Henri IV «Roi-Soleil».
9. La III-e République durait jusqu'à 1940.
10. Le célèbre appel à la Résistance a été lancé par Edouard Daladier.

### 2. Complétez les phrases suivantes en entourant la bonne réponse

1. César conquiert le territoire gaulois
  - a) au III siècle
  - b) en 843
  - c) de 58 à 51 av. J.-C.
2. Les Celtes sont arrivés et ont créé la civilisation gauloise
  - a) de 58 à 51 av. J.-C.
  - b) au V-e siècle av. J.-C.
  - c) en 52 av. J.-C.
3. Les Francs étaient
  - a) tribus celtiques
  - b) tribus venues de l'Asie
  - c) tribus germaniques
4. Paris était pris pour capital par
  - a) Clovis
  - b) Charlemagne
  - c) Hugues Capet
5. La dynastie carolingienne était fondée par
  - a) Clovis
  - b) Pepin le Bref
  - c) Philippe le Bel

6. Le temps de l'apparition de l'Encyclopedie c'est

a) La Renaissance b) L'Empire napoleonien c) Le Siècle des Lumières

### 8.3. Перечень вопросов и заданий для промежуточной аттестации по дисциплине

Multiple Selection								
1. Sous le règne des quels rois ont eu lieu les guerres italiennes?	<table border="1"> <tr><td>Charles VIII</td></tr> <tr><td>Philippe IV le Bel</td></tr> <tr><td>Louis XII</td></tr> <tr><td>François I</td></tr> <tr><td>Charles X de Bourbon</td></tr> </table>	Charles VIII	Philippe IV le Bel	Louis XII	François I	Charles X de Bourbon		
Charles VIII								
Philippe IV le Bel								
Louis XII								
François I								
Charles X de Bourbon								
2. Que représente les couleurs sur le drapeau tricolore de la France?	<table border="1"> <tr><td>La France</td></tr> <tr><td>Paris</td></tr> <tr><td>La liberté</td></tr> <tr><td>La Monarchie</td></tr> <tr><td>L'égalité</td></tr> </table>	La France	Paris	La liberté	La Monarchie	L'égalité		
La France								
Paris								
La liberté								
La Monarchie								
L'égalité								
3. Que peut- on lire sur la devise de la France?	<table border="1"> <tr><td>liberté</td></tr> <tr><td>parité</td></tr> <tr><td>fraternité</td></tr> <tr><td>sécurité</td></tr> <tr><td>égalité</td></tr> </table>	liberté	parité	fraternité	sécurité	égalité		
liberté								
parité								
fraternité								
sécurité								
égalité								
4. De quels pays la France est-elle limitrophe?	<table border="1"> <tr><td>La Belgique</td></tr> <tr><td>Le Luxembourg</td></tr> <tr><td>Le Portugal</td></tr> <tr><td>Le Danemark</td></tr> <tr><td>La Suisse</td></tr> <tr><td>L'Espagne</td></tr> </table>	La Belgique	Le Luxembourg	Le Portugal	Le Danemark	La Suisse	L'Espagne	
La Belgique								
Le Luxembourg								
Le Portugal								
Le Danemark								
La Suisse								
L'Espagne								
5. Quelles invasions de Barbares se succèdent aux III- Vè siècles?	<table border="1"> <tr><td>Les Vandales</td></tr> <tr><td>Les Normands</td></tr> <tr><td>Les Wisigots</td></tr> <tr><td>Les Francs</td></tr> <tr><td>Les Huns</td></tr> </table>	Les Vandales	Les Normands	Les Wisigots	Les Francs	Les Huns		
Les Vandales								
Les Normands								
Les Wisigots								
Les Francs								
Les Huns								
6. Nommez les symboles nationaux de la France	<table border="1"> <tr><td>Les châteaux</td></tr> <tr><td>Marianne, figure allégorique</td></tr> <tr><td>Le coq gaulois</td></tr> <tr><td>Le drapeau tricolore</td></tr> </table>	Les châteaux	Marianne, figure allégorique	Le coq gaulois	Le drapeau tricolore			
Les châteaux								
Marianne, figure allégorique								
Le coq gaulois								
Le drapeau tricolore								
7. Nommez les dynasties des rois français	<table border="1"> <tr><td>Les Carolingiens</td></tr> <tr><td>Les Mérovingiens</td></tr> <tr><td>Les Capétiens</td></tr> <tr><td>Les Habsbourg</td></tr> </table>	Les Carolingiens	Les Mérovingiens	Les Capétiens	Les Habsbourg			
Les Carolingiens								
Les Mérovingiens								
Les Capétiens								
Les Habsbourg								

<p>8. A quoi ne servait pas la Bastille avant sa démolition ?</p> <p>9. Lesquel de ces hommes ont été Présidents de la République française?</p> <p>10. Lesquels de ces grands personnages fauchés par la Révolution Française, sont morts sur l'échafaud?</p>	<p>les Stuart</p> <p>A un hôtel</p> <p>A une prison</p> <p>A un opéra</p> <p>Valéry Giscard d'Estaing</p> <p>Victor Hugo</p> <p>François Mitterrand</p> <p>Marat</p> <p>Robespierre</p> <p>Danton</p>	
<p>Single Selection</p>		
<p>11. Les Francs étaient...</p> <p>12. La capitale de la Gaule romaine était ...</p> <p>13. La capitale de Charlemagne se trouvait à ...</p> <p>14. La dynastie carolingienne a commencé par ...</p> <p>15. Jeanne d'Arc est ...</p> <p>16. Comment s'appelle la décision royale qui permet à la langue française de remplacer le latin dans les actes écrits ?</p> <p>17. Dans quelle ville tous les rois français se couronnaient-ils ?</p>	<p>tribus celtiques</p> <p>tribus venues de l'Asie</p> <p>tribus germaniques</p> <p>Paris</p> <p>Lyon</p> <p>Rome</p> <p>Aix-la-Chapelle</p> <p>Paris</p> <p>Lyon</p> <p>Charlemagne</p> <p>Pépin le Bref</p> <p>Louis le Pieux</p> <p>héroïne de la guerre contre l'Angleterre</p> <p>héroïne de la Jacquerie</p> <p>héroïne des Croisades</p> <p>l'édit de Nantes</p> <p>le Traité de Picquigny</p> <p>l'édit de Villers-Cotterets</p> <p>Reims</p> <p>Paris</p>	

<p>18. Qui était le roi Soleil ?</p> <p>19. Les rois de quelle dynastie sont les fondateurs de l'état français ?</p> <p>20. Qui était le suzerain de tous les suzerains pendant la féodalité ?</p> <p>21. Le 14 juillet c'est</p> <p>22. Quelles religions ont-elles été opposées pendant les guerres de religion (XVI siècle)</p> <p>23. Qui était Auguste Rodin ?</p> <p>24. Quelle ville les croisés voulaient-ils délivrer...</p> <p>25. A quel mouvement d'art la cathédrale de Notre Dame appartient-elle ?</p> <p>26. Quel célèbre Montagnard a-il- fait régner la Terreur en guillotinant tous ses ennemis entre 1793 et 1794 ?</p> <p>27. En 732 près de Poitiers les armées musulmanes ont été arrêtées par ...</p> <p>28. Attila était...</p> <p>29. Napoléon est né à</p> <p>30. Le second règne de Napoléon a duré pendant</p>	<p>Rome</p> <p>Louis XIII</p> <p>Louis IX</p> <p>Louis XIV</p> <p>les Bourbons</p> <p>les Capétiens</p> <p>les Valois</p> <p>le pape</p> <p>le seigneur</p> <p>le roi</p> <p>la fête nationale</p> <p>la fête des femmes</p> <p>la fête du vin</p> <p>Chrétiens et musulmans</p> <p>Catholiques et protestants</p> <p>Un homme politique</p> <p>Un chanteur</p> <p>Un sculpteur</p> <p>Paris</p> <p>Jérusalem</p> <p>Constantinople</p> <p>L'art baroque</p> <p>L'art roman</p> <p>L'art gothique</p> <p>Robespierre</p> <p>Danton</p> <p>Talleyrand</p> <p>Pepin le Bref</p> <p>Clovis</p> <p>Charles Martel</p> <p>premier roi des Francs</p> <p>empereur romain</p> <p>chef des Huns</p> <p>Bastia</p> <p>Ajaccio</p>	
---	--	--

	Bonifacio		
	un an		
	cent jours		
	un mois		

#### 8.4. Планируемые уровни сформированности компетенций обучающихся и критерии оценивания

Уровни	Содержательное описание уровня	Основные признаки выделения уровня (этапы формирования компетенции, критерии оценки сформированности)	Пятибалльная шкала (академическая) оценка	Двухбалльная шкала, зачет	БРС, % освоения (рейтинговая оценка)
Повышенный	Творческая деятельность	<i>Включает нижестоящий уровень.</i> Умение самостоятельно принимать решение, решать проблему/задачу теоретического и прикладного характера на основе изученных методов, приемов, технологий	отлично	зачтено	86-100
Базовый	Применение знаний и умений в более широких контекстах учебной и профессиональной деятельности, нежели по образцу с большей степени самостоятельности и инициативы	<i>Включает нижестоящий уровень.</i> Способность собирать, систематизировать, анализировать и грамотно использовать информацию из самостоятельно найденных теоретических источников и иллюстрировать ими теоретические положения или обосновывать практику применения	хорошо		71-85

Удовлетворительный (достаточный)	Репродуктивная деятельность	Изложение в пределах задач курса теоретически и практически контролируемого материала	удовлетворительно		55-70
Недостаточный	Отсутствие признаков удовлетворительного уровня		неудовлетворительно	не зачтено	Менее 55

## **9. Перечень основной и дополнительной учебной литературы, необходимой для освоения дисциплины.**

### **Основная литература**

1. Назарова, Е.А. История и культура Франции (de la preliistoire jusqu'a la Ve Republique) [Электронный ресурс]: учеб. пособие / Е.А. Назарова, Т.И. Скоробогатова ; Южный федеральный университет. - Ростов-на-Дону ; Таганрог : Издательство Южного федерального университета, 2018. - 103 с. Имеются экземпляры в отделах : ЭБС «Znanium» (1)

2. Назарова, Е. А. Le patrimoine francais (Культурное наследие Франции: от античности до современности) [Электронный ресурс]: учебное пособие / Е. А. Назарова, Т. И. Скоробогатова ; Южный федеральный университет. - Ростов-на-Дону ; Таганрог : Издательство Южного федерального университета, 2019. - 126 с. Имеются экземпляры в отделах : ЭБС «Znanium» (1)

### **Дополнительная литература**

1. Баранова, Е. Г. Культура Франции на рубеже XIX-XX веков = Le grand bouleversement: histoire de l'art en France en 1871-1914 [Электронный ресурс]: учебное пособие для старших курсов / Е. Г. Баранова. - 3-е изд., стер. - Москва : Флинта, 2021. - 106 с. Имеются экземпляры в отделах : ЭБС «Znanium» (1)

## **10. Перечень ресурсов информационно-телекоммуникационной сети «Интернет», необходимых для освоения дисциплины.**

- НЭБ Национальная электронная библиотека, диссертации и прочие издания
- eLIBRARY.RU Научная электронная библиотека, книги, статьи, тезисы докладов конференций
- Гребенников Электронная библиотека ИД журналы
- ЭБС Консультант студента
- ПРОСПЕКТ ЭБС
- ЭБС ZNANIUM.COM
- РГБ Информационное обслуживание по МБА
- БЕН РАН
- Электронно-библиотечная система (ЭБС) Кантитана (<https://elib.kantiana.ru/>)

## **11. Перечень информационных технологий, используемых при осуществлении образовательного процесса по дисциплине.**

Программное обеспечение обучения включает в себя:

- система электронного образовательного контента БФУ им. И. Канта – [www.lms.kantiana.ru](http://www.lms.kantiana.ru), обеспечивающую разработку и комплексное использование электронных образовательных ресурсов;

- серверное программное обеспечение, необходимое для функционирования сервера и связи с системой электронного обучения через Интернет;
- установленное на рабочих местах студентов ПО: Microsoft Windows 7, Microsoft Office Standart 2010, антивирусное программное обеспечение Kaspersky Endpoint Security.

## **12. Описание материально-технической базы, необходимой для осуществления образовательного процесса по дисциплине.**

Для проведения занятий лекционного типа, практических и семинарских занятий используются специальные помещения (учебные аудитории), оборудованные техническими средствами обучения – мультимедийной проекционной техникой. Для проведения занятий лекционного типа используются наборы демонстрационного оборудования.

Для проведения лабораторных работ, (практических занятий – при необходимости) используются специальные помещения (учебные аудитории), оснащенные специализированным лабораторным оборудованием: персональными компьютерами с возможностью выхода в интернет и с установленным программным обеспечением, заявленным в п.11.

Для проведения групповых и индивидуальных консультаций, текущего контроля и промежуточной аттестации используются специальные помещения (учебные аудитории), оборудованные специализированной мебелью (для обучающихся), меловой / маркерной доской.

Для организации самостоятельной работы обучающимся предоставляются помещения, оснащенные компьютерной техникой с возможностью подключения к сети «Интернет» и обеспечением доступа в электронную информационно-образовательную среду университета.

Для обучения инвалидов и лиц с ограниченными возможностями здоровья университетом могут быть представлены специализированные средства обучения, в том числе технические средства коллективного и индивидуального пользования.

**МИНИСТЕРСТВО НАУКИ И ВЫСШЕГО ОБРАЗОВАНИЯ  
РОССИЙСКОЙ ФЕДЕРАЦИИ**

**Федеральное государственное автономное образовательное учреждение высшего  
образования «Балтийский федеральный университет имени Иммануила Канта»  
ОНК «Институт образования и гуманитарных наук»  
Высшая школа лингвистики**

**РАБОЧАЯ ПРОГРАММА ДИСЦИПЛИНЫ**

**«История религий России»**

**Шифр: 44.03.05**

**Направление подготовки: Педагогическое образование (с двумя профилями подготовки)**

**Профиль: Иностранный язык (английский),**

**Иностранный язык по выбору**

**(немецкий/французский/испанский/китайский/корейский)**

**Квалификация (степень) выпускника: Педагог, учитель английского языка и  
немецкого/французского/испанского/китайского/корейского языка в соответствии с  
выбором**

Калининград  
2024



## Лист согласования

**Составитель:** Светлов Р.В. д.ф.н., профессор ОНК «Институт образования и гуманитарных наук»

Рабочая программа утверждена на заседании Ученого совета ОНК «Институт образования и гуманитарных наук»

Протокол № 8 от «21» февраля 2024 г.

Председатель Ученого совета ОНК  
«Институт образования и гуманитарных наук»

Профессор, д.п.н.

Руководитель образовательных программ

Бударина А.О.

Грищенко Е.Е.

## Содержание

1. Наименование дисциплины «История религий России».
2. Перечень планируемых результатов обучения по дисциплине, соотнесенных с планируемыми результатами освоения образовательной программы.
3. Место дисциплины в структуре образовательной программы.
4. Виды учебной работы по дисциплине.
5. Содержание дисциплины, в том числе практической подготовки в рамках дисциплины, структурированное по темам.
6. Перечень учебно-методического обеспечения для самостоятельной работы обучающихся по дисциплине.
7. Методические рекомендации по видам занятий
8. Фонд оценочных средств
  - 8.1. Перечень компетенций с указанием этапов их формирования в процессе освоения образовательной программы в рамках учебной дисциплины
  - 8.2. Типовые контрольные задания или иные материалы, необходимые для оценки знаний, умений и навыков и (или) опыта деятельности в процессе текущего контроля
  - 8.3. Перечень вопросов и заданий для промежуточной аттестации по дисциплине
  - 8.4. Планируемые уровни сформированности компетенций обучающихся и критерии оценивания
9. Перечень основной и дополнительной учебной литературы, необходимой для освоения дисциплины
11. Перечень информационных технологий, используемых при осуществлении образовательного процесса по дисциплине.
12. Описание материально-технической базы, необходимой для осуществления образовательного процесса по дисциплине

## 1. Наименование дисциплины: «История религий России».

### Цель изучения дисциплины:

Дисциплина «История религий России» нацелен на представление адекватных и актуальных знаний о религиозных традициях России в контексте формирования традиционных российских духовно-нравственных ценностей и общероссийской гражданской идентичности.

Основной целью освоения курса является получение знаний, умений и навыков, необходимых для понимания исторических основ становления и развития, а также современного состояния религиозных традиций в Российской Федерации, их вероучительных, культовых, культурных, ценностных и правовых характеристик, релевантных традиционным духовно-нравственным ценностям Российской Федерации, государственно-религиозных отношений в Российской Федерации.

### 2. Перечень планируемых результатов обучения по дисциплине, соотнесенных с планируемыми результатами освоения образовательной программы

Код и содержание компетенции	Результаты освоения образовательной программы (ИДК)	Результаты обучения по дисциплине
БК-5 Способность осуществлять образовательную деятельность с применением педагогически обоснованных форм, методов, средств и приемов воспитания обучающихся	БК-5.1 Понимает сущность целевых ориентиров и ценностных основ воспитательной деятельности в образовательной среде БК-5.2 Создает воспитывающую образовательную среду с применением педагогически обоснованных форм, методов, средств и приемов воспитания обучающихся	<b>Знать:</b> достижения современной исторической науки и смежных гуманитарных дисциплин, особенности российского исторического развития на общемировом фоне, строительства российской государственности на всех его этапах, наиболее существенные процессы в сфере экономической, социальной истории, развития духовной культуры, науки и просвещения.
ОПК-2 Способен организовывать совместную и индивидуальную учебную и воспитательную деятельность обучающихся, в том числе с особыми образовательными потребностями, в соответствии с требованиями федеральных государственных образовательных стандартов	ОПК-2.1 Демонстрирует знание требований федеральных государственных образовательных стандартов к организации совместной и индивидуальной учебной и воспитательной деятельности обучающихся, в том числе с особыми образовательными потребностями ОПК-2.2 Осуществляет организацию совместной и индивидуальной учебной и воспитательной деятельности обучающихся, в том числе с особыми образовательными потребностями, в соответствии с требованиями федеральных государственных образовательных стандартов	<b>Уметь:</b> объективно и научно оценивать существующие в историческом сознании стереотипы и мифы, причины их формирования, вклад России в развитие мировой цивилизации, педагогической мысли, ее роль в разрешении крупных международных конфликтов, влияние в мировой политике в целом; использовать компаративистский подход к оценке сходных процессов и явлений, таких как освоение новых территорий, строительство империи, складывание форм и типов
ОПК-3 Способен к формированию ценностных	ОПК-3.1 Демонстрирует знание сущности технологий	

<p>ориентиров, развитию потенциала, таланта обучающегося на основе технологии наставничества</p>	<p>наставничества и средств их реализации ОПК-3.2 Осуществляет формирование ценностных ориентиров обучающихся на основе учета их культурных различий, возрастных и индивидуальных особенностей</p>	<p>государственности, организационных форм социума и др. <b>Владеть:</b> навыками осмысливать процессы, события и явления в России и мире в их динамике и взаимосвязи, руководствуясь принципом историзма, формулировать и аргументированно отстаивать патриотическую позицию по проблемам отечественной истории.</p>
--	--	---

### 3. Место дисциплины в структуре образовательной программы

Дисциплина «История религий России» включена в учебный план ООП как дисциплина обязательной части блока дисциплин подготовки студентов (1 курс, 1 семестр).

### 4. Виды учебной работы по дисциплине.

Виды учебной работы по дисциплине зафиксированы учебным планом основной профессиональной образовательной программы по указанному направлению и профилю, выражаются в академических часах. Часы контактной работы и самостоятельной работы студента и часы, отводимые на процедуры контроля, могут различаться в учебных планах ОПОП по формам обучения. Объем контактной работы включает часы контактной аудиторной работы (лекции/практические занятия/ лабораторные работы), контактной внеаудиторной работы (контроль самостоятельной работы), часы контактной работы в период аттестации. Контактная работа, в том числе может проводиться посредством электронной информационно-образовательной среды университета с использованием ресурсов сети Интернет и дистанционных технологий.

### 5. Содержание дисциплины, структурированное по темам (разделам)

Исходя из рамок, установленных учебным планом по трудоемкости и видам учебной работы по дисциплине, преподаватель самостоятельно выбирает тематику занятий по формам и количеству часов проведения контактной работы: лекции и иные учебные занятия, предусматривающие преимущественную передачу учебной информации преподавателем и (или) занятия семинарского типа (семинары, практические занятия, практикумы, лабораторные работы, коллоквиумы и иные аналогичные занятия), и (или) групповые консультации, и (или) индивидуальную работу обучающихся с преподавателем, в том числе индивидуальные консультации (по курсовым работам/проектам – при наличии курсовой работы/проекта по данной дисциплине в учебном плане). Рекомендуемая тематика занятий максимально полно реализуется в контактной работе со студентами очной формы обучения. В случае реализации образовательной программы в заочной / очно-заочной форме трудоемкость дисциплины сохраняется, однако объем учебного материала в значительной части осваивается студентами в форме самостоятельной работы. При этом требования к ожидаемым образовательным результатам студентов по данной дисциплине не зависят от формы реализации образовательной программы.

	Наименование раздела	Содержание раздела
--	----------------------	--------------------

1	Историко-религиоведческий раздел	<p>Тема 1. Что такое религия. Роль и значение религии в истории и в жизни общества. Религиозность. Исторически ранние формы религии. Религии и конфессии. Религия в бесписьменных обществах и в Древнем мире.</p> <p>Тема 2. Предыстория христианства: Ближний Восток в I тысячелетии до н.э. Ветхозаветный иудаизм. Иудаизм периода Второго Храма. Формирование и кодификация библейского канона. Иудаизм и античный мир. Современный иудаизм.</p> <p>Тема 3. Возникновение христианства. Новый Завет. Вселенские соборы. Символ веры. Христианское вероучение. Христианство до разделения церквей. Древневосточные церкви.</p> <p>Тема 4. Великая схизма. Особенности восточного и западного христианства. Мировое православие. Поместные православные церкви. Древневосточные церкви. Католицизм. Протестантизм.</p> <p>Тема 5. Возникновение ислама. Коран и Сунна. Столпы ислама и основы его вероучения. Основные направления в исламе. Распространение ислама. Современный ислам.</p> <p>Тема 6. Возникновение буддизма. Основы буддийского учения. Основные направления буддизма. Формирование буддийских канонических текстов. Буддизм в Тибете и Центральной Азии. Особенности северного буддизма. Современный буддизм.</p> <p>Тема 7. Религиозная ситуация в современном мире. Новые религиозные движения. Религиозный радикализм и экстремизм. Риски и угрозы в религиозной сфере.</p>
2	Исторические аспекты формирования России как поликонфессионального государства-цивилизации	<p>Тема 8. От Древней Руси к Российскому государству. Крещение Алании. Крещение Руси. Принятие ислама народами Волжской Булгарии. Формирование единого культурного пространства. Россия и Орда. Борьба с экспансией крестоносцев. Формирование единого Русского государства. Установление автокефалии Русской церкви.</p> <p>Тема 9. Россия в XVI – XVII веках: от великого княжества к царству. Россия как многонациональная и поликонфессиональная держава. Установление патриаршества. Роль Русской церкви в преодолении Смуты. Реформы патриарха Никона и возникновение старообрядчества. Интеграция народов, традиционно исповедующих ислам. Развитие православного и мусульманского духовенства. Миссионерство и христианизация в контексте русских географических открытий.</p> <p>Тема 10. Россия в конце XVII - XVIII веках: от царства к империи. Церковная реформа Петра Великого. Укрепление веротерпимости. Признание буддизма. Российская империя в XIX – начале XX вв. Религиозная жизнь в начале XX в.</p> <p>Тема 11. Россия в «годы великих потрясений». Религия в советском обществе. Всероссийский поместный собор 1917 года и восстановление патриаршества. Декрет об отделении церкви от государства и школы от церкви. Обновленчество. Политика советского государства в отношении религии. Роль религиозных организаций в Великой Отечественной войне. Возрождение религиозной жизни в 1980-х – 1990-х гг.</p>

		Тема 12. Религиозная жизнь в современной России. Государственно-религиозные и межрелигиозные отношения. Традиционные религии Российской Федерации.
3	Религиозные традиции России и традиционные российские духовно-нравственные ценности	<p>Тема 13. Человек и его место в мире. Христианская, исламская, буддийская и иудейская антропологии. Основные проблемы религиозной антропологии. Тело и сознание. Рождение и смерть. Ценность земной жизни человека и ее смыслы. Человеческое достоинство. Религия и этика. Память в системе религиозных ценностей.</p> <p>Тема 14. Понятие традиционных российских духовно-нравственных ценностей. Общность духовно-нравственных ценностей для верующих и неверующих. Христианство, ислам, буддизм и иудаизм об общественной морали. Этика созидательного труда и человеколюбия. Ценности семьи. Религиозные традиции России о милосердии, социальной справедливости, коллективизме, взаимопомощи и взаимоуважении.</p> <p>Тема 15. Религиозные традиции России и общероссийская гражданская идентичность. Служение Отечеству и ответственность за его судьбу. Историческая память о совместном мирном созидании и совместной защите Родины. Исторически сложившееся духовно-нравственное единство народов России. Россия как поликонфессиональное государство-цивилизация.</p> <p>Тема 16. Российское законодательство о религиозных объединениях. Миссионерская деятельность. Имущество религиозного назначения. Объекты культурного наследия. Государственно-религиозные отношения. Совет по взаимодействию с религиозными объединениями при Президенте Российской Федерации. Межрелигиозный совет России. Религиоведческая экспертиза. Религиозные организации Российской Федерации и задачи сохранения и укрепления традиционных российских духовно-нравственных ценностей.</p>

## **6. Перечень учебно-методического обеспечения для самостоятельной работы обучающихся по дисциплине**

Рекомендуемая тематика учебных занятий в форме контактной работы:

Рекомендуемая тематика учебных занятий *лекционного* типа (предусматривающих преимущественную передачу учебной информации преподавателями):

- Тема 1. Что такое религия.
- Тема 2. Предыстория христианства.
- Тема 3. Возникновение христианства.
- Тема 4. Великая схизма.
- Тема 5. Возникновение ислама. Современный ислам.
- Тема 6. Возникновение буддизма. Современный буддизм.
- Тема 7. Религиозная ситуация в современном мире. Риски и угрозы в религиозной сфере.
- Тема 8. От Древней Руси к Российскому государству. Установление автокефалии Русской церкви.
- Тема 9. Россия в XVI – XVII веках: от великого княжества к царству. Развитие православного и мусульманского духовенства.

- Тема 10. Россия в конце XVII - XVIII веках: от царства к империи. Российская империя в XIX – начале XX вв. Религиозная жизнь в начале XX в.
- Тема 11. Россия в «годы великих потрясений». Религия в советском обществе.
- Тема 12. Религиозная жизнь в современной России.
- Тема 13. Человек и его место в мире.
- Тема 14. Понятие традиционных российских духовно-нравственных ценностей.
- Тема 15. Религиозные традиции России и общероссийская гражданская идентичность.
- Тема 16. Российское законодательство о религиозных объединениях.

Рекомендуемая тематика *практических* занятий:

- Тема 7. Религиозный радикализм и экстремизм.
- Тема 12. Традиционные религии Российской Федерации.
- Тема 13. Основные проблемы религиозной антропологии.
- Тема 14. Общность духовно-нравственных ценностей для верующих и неверующих.
- Тема 15. Россия как поликонфессиональное государство-цивилизация.
- Тема 16. Государственно-религиозные отношения. Совет по взаимодействию с религиозными объединениями при Президенте Российской Федерации. Межрелигиозный совет России.

Требования к самостоятельной работе студентов

1. Работа с лекционным материалом, предусматривающая проработку конспекта лекций и учебной литературы, по следующим темам:

- Тема 1. Что такое религия.
- Тема 2. Предыстория христианства.
- Тема 3. Возникновение христианства.
- Тема 4. Великая схизма.
- Тема 5. Возникновение ислама. Современный ислам.
- Тема 6. Возникновение буддизма. Современный буддизм.
- Тема 7. Религиозная ситуация в современном мире. Риски и угрозы в религиозной сфере.
- Тема 8. От Древней Руси к Российскому государству. Установление автокефалии Русской церкви.
- Тема 9. Россия в XVI – XVII веках: от великого княжества к царству. Развитие православного и мусульманского духовенства.
- Тема 10. Россия в конце XVII - XVIII веках: от царства к империи. Российская империя в XIX – начале XX вв. Религиозная жизнь в начале XX в.
- Тема 11. Россия в «годы великих потрясений». Религия в советском обществе.
- Тема 12. Религиозная жизнь в современной России.
- Тема 13. Человек и его место в мире.
- Тема 14. Понятие традиционных российских духовно-нравственных ценностей.
- Тема 15. Религиозные традиции России и общероссийская гражданская идентичность.
- Тема 16. Российское законодательство о религиозных объединениях.

Выполнение домашнего задания, предусматривающего выполнение заданий, выдаваемых на практических занятиях, по следующим темам:

- Тема 7. Религиозный радикализм и экстремизм.
- Тема 12. Традиционные религии Российской Федерации.
- Тема 13. Основные проблемы религиозной антропологии.
- Тема 14. Общность духовно-нравственных ценностей для верующих и неверующих.
- Тема 15. Россия как поликонфессиональное государство-цивилизация.

Тема 16. Государственно-религиозные отношения. Совет по взаимодействию с религиозными объединениями при Президенте Российской Федерации. Межрелигиозный совет России.

Руководствуясь положениями статьи 47 и статьи 48 Федерального закона от 29 декабря 2012 г. № 273-ФЗ «Об образовании в Российской Федерации» научно-педагогические работники и иные лица, привлекаемые университетом к реализации данной образовательной программы, пользуются предоставленными академическими правами и свободами в части свободы преподавания, свободы от вмешательства в профессиональную деятельность; свободы выбора и использования педагогически обоснованных форм, средств, методов обучения и воспитания; права на творческую инициативу, разработку и применение авторских программ и методов обучения и воспитания в пределах реализуемой образовательной программы и отдельной дисциплины.

Исходя из рамок, установленных учебным планом по трудоемкости и видам учебной работы по дисциплине, преподаватель самостоятельно выбирает тематику занятий по формам и количеству часов проведения контактной работы: лекции и иные учебные занятия, предусматривающие преимущественную передачу учебной информации преподавателем и (или) занятия семинарского типа (семинары, практические занятия, практикумы, лабораторные работы, коллоквиумы и иные аналогичные занятия), и (или) групповые консультации, и (или) индивидуальную работу обучающихся с преподавателем, в том числе индивидуальные консультации (по курсовым работам/проектам – при наличии курсовой работы/проекта по данной дисциплине в учебном плане).

Рекомендуемая тематика занятий максимально полно реализуется в контактной работе со студентами очной формы обучения. В случае реализации образовательной программы в заочной / очно-заочной форме трудоемкость дисциплины сохраняется, однако объем учебного материала в значительной части осваивается студентами в форме самостоятельной работы. При этом требования к ожидаемым образовательным результатам студентов по данной дисциплине не зависят от формы реализации образовательной программы.

## **7. Методические рекомендации по видам занятий**

Лекционные занятия.

В ходе лекционных занятий обучающимся рекомендуется выполнять следующие действия. Вести конспектирование учебного материала. Обращать внимание на категории, формулировки, раскрывающие содержание тех или иных явлений и процессов, научные выводы и практические рекомендации по их применению. Задавать преподавателю уточняющие вопросы с целью уяснения теоретических положений, разрешения спорных ситуаций.

Желательно оставить в рабочих конспектах поля, на которых во внеаудиторное время можно сделать пометки из рекомендованной литературы, дополняющие материал прослушанной лекции, а также подчеркивающие особую важность тех или иных теоретических положений.

Практические и семинарские занятия.

На практических и семинарских занятиях в зависимости от темы занятия выполняется поиск информации по решению проблем, практические упражнения, контрольные работы, выработка индивидуальных или групповых решений, итоговое обсуждение с обменом знаниями, участие в круглых столах, разбор конкретных ситуаций, командная работа и т.п. В том числе предусмотрены следующие виды образовательных технологий: интеллектуальные и деловые игры, презентационные проекты, обращение к мультимедийным образовательным порталам, просмотр актуальных обучающих и художественных видеоматериалов, открытые дискуссии и студенческие дебаты.

Самостоятельная работа.



Самостоятельная работа осуществляется в виде изучения литературы, эмпирических данных по публикациям и конкретных ситуаций из практики, подготовке индивидуальных работ, работа с лекционным материалом, самостоятельное изучение отдельных тем дисциплины; поиск и обзор литературы и электронных источников; чтение и изучение учебника и учебных пособий.

## 8. Фонд оценочных средств

### 8.1. Перечень компетенций с указанием этапов их формирования в процессе освоения образовательной программы в рамках учебной дисциплины

Основными этапами формирования указанных компетенций при изучении обучающимися дисциплины являются последовательное изучение содержательно связанных между собой тем учебных занятий. Изучение каждой темы предполагает овладение обучающимися необходимыми компетенциями. Результат аттестации обучающихся на различных этапах формирования компетенций показывает уровень освоения компетенций.

Контролируемые разделы (темы) дисциплины	Индекс контролируемой компетенции (или её части)	Оценочные средства по этапам формирования компетенций
		текущий контроль по дисциплине
Историко-религиоведческий раздел	БК-5, ОПК-2, ОПК-3	тестирование, опрос на практическом занятии, защита проектов
Исторические аспекты формирования России как поликонфессионального государства-цивилизации	БК-5, ОПК-2, ОПК-3	тестирование, опрос на практическом занятии
Религиозные традиции России и традиционные российские духовно-нравственные ценности	БК-5, ОПК-2, ОПК-3	тестирование, опрос на практическом занятии

### 8.2. Типовые контрольные задания или иные материалы, необходимые для оценки знаний, умений и навыков и (или) опыта деятельности в процессе текущего контроля

Примерный

Вопрос 1

Второй Храм в Иерусалиме был завершён

А) ...при Дарии Великом	В) ...при царе Ироде
Б) ... при Александре Македонском	Г) ...при Иисусе Христе

Вопрос 2

Почитание Али ибн Абу Талиба и его потомков как глав ислама является отличительной чертой

А) ...друзов	В) ...хариджитов
Б) ... шиитов	Г) ...суннитов

Вопрос 3

В каком году в России был издан первый указ, регулирующий деятельность буддистских общин?

А) 1675	В) 1781
---------	---------

Б) 1741	Г) 1917
---------	---------

Вопрос 4

Восстановление патриархата в России произошло в

А) ...1812 г.	В) ...1917 г.
Б) ... 1914 г.	Г) ...1989 г.

*Примерный перечень тем семестровых проектов*

1. Предыстория христианства.
2. Возникновение буддизма.
3. Основные направления в исламе.
4. Специфика религиозной антропологии.
5. Протестантизм в России.
6. Католицизм в России.
7. Всероссийский поместный собор 1917 года и восстановление патриаршества.
8. Роль религиозных организаций в Великой Отечественной войне.
9. Христианство, ислам, буддизм и иудаизм об общественной морали.
10. Память в религиозном сознании.
11. Религиозный радикализм и экстремизм.
12. Россия как поликонфессиональное государство-цивилизация.
13. Государственно-религиозные отношения.

### **8.3. Перечень вопросов и заданий для промежуточной аттестации по дисциплине**

*Примерный перечень вопросов к зачету*

1. Что такое религия.
2. Возникновение христианства.
3. Великая схизма.
4. Возникновение ислама.
5. Современный ислам.
6. Современный буддизм.
7. Религиозная ситуация в современном мире.
8. Риски и угрозы в религиозной сфере.
9. От Древней Руси к Российскому государству.
10. Установление автокефалии Русской церкви.
11. Россия в XVI – XVII веках: от великого княжества к царству.
12. Развитие православного и мусульманского духовенства в России.
13. Россия в конце XVII - XVIII веках: от царства к империи.
14. Российская империя в XIX – начале XX вв.
15. Религиозная жизнь в начале XX в.
16. Россия в «годы великих потрясений».
17. Религия в советском обществе.
18. Религиозная жизнь в современной России.
19. Человек и его место в мире.
20. Понятие традиционных российских духовно-нравственных ценностей.
21. Религиозные традиции России и общероссийская гражданская идентичность.
22. Российское законодательство о религиозных объединениях.

#### 8.4. Планируемые уровни сформированности компетенций обучающихся и критерии оценивания

Уровни	Содержательное описание уровня	Основные признаки выделения уровня (этапы формирования компетенции, критерии оценки сформированности)	Пятибалльная шкала (академическая) оценка	Двухбалльная шкала, зачет	БРС, % освоения (рейтинговая оценка)
Повышенный	Творческая деятельность	<i>Включает нижестоящий уровень.</i> Умение самостоятельно принимать решение, решать проблему/задачу теоретического и прикладного характера на основе изученных методов, приемов, технологий	отлично	зачтено	86-100
Базовый	Применение знаний и умений в более широких контекстах учебной и профессиональной деятельности, нежели по образцу с большей степенью самостоятельности и инициативы	<i>Включает нижестоящий уровень.</i> Способность собирать, систематизировать, анализировать и грамотно использовать информацию из самостоятельно найденных теоретических источников и иллюстрировать ими теоретические положения или обосновывать практику применения	хорошо		71-85
Удовлетворительный (достаточный)	Репродуктивная деятельность	Изложение в пределах задач курса теоретически и практически контролируемого материала	удовлетворительно		55-70
Недостаточный	Отсутствие признаков удовлетворительного уровня		неудовлетворительно	не зачтено	Менее 55

##### *Критерии оценивания ответа студента в рамках устной формы текущей аттестации*

Оценка «отлично» выставляется обучающемуся, если дан полный, развернутый ответ на поставленный вопрос, системно показана совокупность освоенных знаний об объекте, проявляющаяся в свободном оперировании понятиями, умении выделить существенные и несущественные его признаки, причинно-следственные связи. Ответ формулируется при помощи научного категориально-понятийного аппарата, изложен последовательно, логично, доказательно, демонстрирует авторскую позицию студента.

Оценка «хорошо» выставляется обучающемуся, если дан полный, развернутый ответ на поставленный вопрос, показана совокупность осознанных знаний об объекте, доказательно раскрыты основные положения темы; в ответе прослеживается четкая структура, логическая последовательность, отражающая сущность раскрываемых понятий, теорий, явлений. Ответ изложен последовательно, логично и доказательно, однако допущены недочеты в определении понятий, исправленные студентом самостоятельно в процессе ответа.

Оценка «удовлетворительно» выставляется обучающемуся, если дан полный, но недостаточно последовательный ответ на поставленный вопрос, но при этом показано умение выделить существенные и несущественные признаки и причинно-следственные связи. Ответ логичен и изложен научным языком. Могут быть допущены 2-3 ошибки в определении основных понятий, которые студент затрудняется исправить самостоятельно.

Оценка «неудовлетворительно» выставляется обучающемуся, если дан неполный ответ, представляющий собой разрозненные знания по теме вопроса с существенными ошибками в определениях. Присутствуют фрагментарность, нелогичность изложения. Студент не осознает связи между понятиями, концептуальные пересечения, структурные закономерности между различными объектами дисциплины. Отсутствуют выводы, конкретизация и доказательность изложения. Речь неграмотная. Дополнительные и уточняющие вопросы преподавателя не приводят к коррекции ответа студента не только на поставленный вопрос, но и на другие вопросы дисциплины.

*Критерии оценивания реферата / проекта / эссе / письменной работы*

Оценка «отлично» выставляется обучающемуся, если содержание письменной работы соответствует заявленной в названии тематике, документ оформлен в соответствии с общими требованиями написания и техническими требованиями; работа имеет чёткую композицию и структуру, в тексте отсутствуют логические нарушения в представлении материала; корректно оформлены и в полном объёме представлены, как минимум, сноски и ссылки на использованную литературу; отсутствуют орфографические, пунктуационные, грамматические, лексические, стилистические и иные ошибки в авторском тексте; письменная работа представляет собой самостоятельное исследование, представлен качественный анализ найденного материала, отсутствуют факты некорректных заимствований.

Оценка «хорошо» выставляется обучающемуся, если содержание письменной работы соответствует заявленной в названии тематике; работа оформлена в соответствии с общими требованиями написания, но есть погрешности в техническом оформлении; письменная работа имеет чёткую композицию и структуру; в тексте работы отсутствуют логические нарушения в представлении материала; в полном объёме представлены список использованной литературы, но есть ошибки в оформлении; корректно оформлены и в полном объёме представлены ссылки на использованную литературу; отсутствуют орфографические, пунктуационные, грамматические, лексические, стилистические и иные ошибки в авторском тексте; письменная работа представляет собой самостоятельное исследование, представлен качественный анализ найденного материала, отсутствуют факты некорректных заимствований.

Оценка «удовлетворительно», если содержание письменной работы соответствует заявленной в названии тематике; в целом работа оформлена в соответствии с общими требованиями написания соответствующих текстов, но есть погрешности в техническом оформлении; в целом письменная работа имеет чёткую композицию и структуру, но в тексте есть логические нарушения в представлении материала; в полном объёме представлен список использованной литературы, но есть ошибки в оформлении; некорректно оформлены или не в полном объёме представлены ссылки на использованную литературу в тексте работы; есть единичные орфографические, пунктуационные, грамматические, лексические, стилистические и иные ошибки в авторском тексте; в целом письменная работа представляет собой самостоятельное исследование, представлен анализ найденного материала, присутствуют единичные случаи незначительных по содержанию некорректных заимствований.

Оценка «неудовлетворительно», если содержание письменной работы соответствует заявленной в названии тематике; в работе отмечены нарушения общих требований её написания; есть погрешности в техническом оформлении; в целом письменная работа имеет чёткую композицию и структуру, но в тексте есть логические нарушения в представлении материала; в полном объёме представлен список использованной литературы, но есть ошибки в оформлении; некорректно оформлены или не в полном объёме представлены ссылки на использованную литературу в тексте письменной работы; есть частые орфографические,

пунктуационные, грамматические, лексические, стилистические и иные ошибки в авторском тексте; письменная работа не представляет собой самостоятельного исследования, отсутствует анализ найденного материала, текст фрагментарно представляет собой некорректные заимствования трудов другого автора (других авторов).

## **9. Перечень основной и дополнительной учебной литературы, необходимой для освоения дисциплины.**

Основная литература:

1. Данильян О. Г. Религиоведение: учебник / О.Г. Данильян, В. М. Титаренко. - 2-е изд., перераб. и доп. - Москва: ИНФРА-М, 2022. - 335 с. - (Высшее образование: Бакалавриат). ISBN 978-5-16-010564-2(print). ISBN 978-5-16-102585-7(online).
2. Соловьев К. А. Религиоведение: учебное пособие / К.А. Соловьев. - Москва: ИНФРА-М, 2020. - 370 с. + Доп. материалы [Электронный ресурс]. - (Высшее образование: Бакалавриат). - DOI 10/12737/17209. ISBN 978-5-16-010813-1(print). ISBN 978-5-16-102809-4 (online).

Дополнительная литература:

1. Алексеева СИ. Святейший Синод в системе высших государственных учреждений пореформенной России. 1856-1904 гг. СПб., 2003.
2. Аликберов А.К., Бобровников В.О., Бустанов А.К. Российский ислам: Очерки истории и культуры. 2-е изд., испр. и доп. М., 2019.
3. Арапов Д.Ю. Система государственного регулирования ислама в Российской империи (последняя треть XVIII - начало XX в.). М., 2004.
4. Балагушкин Е. Г. Нетрадиционные религии в современной России. М., 2002.
5. Васильева О.Ю., Трофимчук Н.А. История религий в России. Учебник. М., 2004.
6. Вихнович В.В. Иудаизм. СПб, 2006.
7. Ислам в Российской империи (законодательные акты, описания, статистика) / Составление, комментарии, вводная статья Д.Ю. Арапов. М., 2001.
8. Ислам на территории бывшей Российской империи. Энциклопедический словарь. М., 1998-2004. Вып. 1-4.
9. История и теория религии: учебное пособие / Е.В. Иванова, О.М. Фархитдинова, Е.В. Мельникова и др. Екатеринбург, 2019.
10. Карташев А.В. Очерки по истории Русской Церкви. М., 1991.Т.1-2.
11. Ланда Р.Г. Ислам в истории России. М., 1995.
12. Матвиенко В.А. Политико-правовые основы деятельности Русской Православной Церкви: учебное пособие. М.-Берлин, 2016.
13. Мельник С.В. Межрелигиозный диалог: типологизация, методология, формы реализации. Монография. Москва, 2022.
14. Модусы религиозного в контекстах философии, науки и культуры: монография / науч. ред. О.М. Фархитдинова. Екатеринбург, 2021.
15. Мухетдинов Д. История ислама в России. Учебное пособие. М., 2019.
16. Народы и религии мира. Энциклопедия. М., 1998.
17. Никишин В.Д. Словесный религиозный экстремизм. Правовая квалификация. Экспертиза. Судебная практика. Монография. М., 2022.
18. Одинцов М.И. Государство и церковь в России: 20 век. М., 1994.
19. Основы социальной концепции Русской Православной Церкви. М., 2000
20. Пинкевич В.К., Сторчак В.М., Кравчук В.В. Современные подходы к анализу этнорелигиозной специфики регионов России. М., 2016.

21. Поспеловский Д.В. Русская Православная Церковь в XX веке. М., 1995.
22. Религии России: Информационно-аналитические материалы по вопросам государственно-конфессиональных отношений / общ. ред. О.Ю. Васильева. М., 2013.
23. Религиоведение. Учебник для академического бакалавриата. 2-е изд., пер. и доп. / И.Н. Яблоков, Н.Н. Бектимирова, А.В. Бочковская и др. М., 2016.
24. Религиозные объединения. Свобода и вероисповедания: нормативные акты. Судебная практика. М., 2004.
25. Религия, свобода совести, государственно-церковные отношения в России. Справочник. М., 1997.
26. Современная религиозная жизнь России. Опыт систематического описания. В 4 томах. 2003-2006.
27. Федоров В.А. Русская Православная Церковь и государство. Синодальный период. 1700-1917. М., 2003.
28. Цыпин В. История Русской Православной Церкви. 1917-1990. М., 1994.
29. Щапов Я.Н. Государство и церковь в Древней Руси X-XIII вв. М., 1989.
30. Элбакян Е.С. История религий: учебник для вузов. 2-е изд., испр. и доп. М., 2023.
31. Этничность и религия в современных конфликтах / отв. ред. В.А. Тишков, В.А. Шнирельман. М., 2012.

#### **10. Перечень ресурсов информационно-телекоммуникационной сети «Интернет», необходимых для освоения дисциплины.**

- НЭБ Национальная электронная библиотека, диссертации и прочие издания
- eLIBRARY.RU Научная электронная библиотека, книги, статьи, тезисы докладов конференций
- Гребенников Электронная библиотека ИД журналы
- ЭБС Консультант студента
- ПРОСПЕКТ ЭБС
- ЭБС ZNANIUM.COM
- РГБ Информационное обслуживание по МБА
- БЕН РАН
- Электронно-библиотечная система (ЭБС) Кантитана (<https://elib.kantiana.ru/>)

#### **11. Перечень информационных технологий, используемых при осуществлении образовательного процесса по дисциплине.**

Программное обеспечение обучения включает в себя:

- система электронного образовательного контента БФУ им. И. Канта – [www.lms.kantiana.ru](http://www.lms.kantiana.ru), обеспечивающую разработку и комплексное использование электронных образовательных ресурсов;
- серверное программное обеспечение, необходимое для функционирования сервера и связи с системой электронного обучения через Интернет;
- установленное на рабочих местах студентов соответствующее ПО и антивирусное программное обеспечение.

#### **12. Описание материально-технической базы, необходимой для осуществления образовательного процесса по дисциплине.**

Для проведения занятий лекционного типа, практических и семинарских занятий используются специальные помещения (учебные аудитории), оборудованные техническими

средствами обучения – мультимедийной проекционной техникой. Для проведения занятий лекционного типа используются наборы демонстрационного оборудования.

Для проведения лабораторных работ, (практических занятий – при необходимости) используются специальные помещения (учебные аудитории), оснащенные специализированным лабораторным оборудованием: персональными компьютерами с возможностью выхода в интернет и с установленным программным обеспечением, заявленным в п.11.

Для проведения групповых и индивидуальных консультаций, текущего контроля и промежуточной аттестации используются специальные помещения (учебные аудитории), оборудованные специализированной мебелью (для обучающихся), меловой / маркерной доской.

Для организации самостоятельной работы обучающимся предоставляются помещения, оснащенные компьютерной техникой с возможностью подключения к сети «Интернет» и обеспечением доступа в электронную информационно-образовательную среду университета.

Для обучения инвалидов и лиц с ограниченными возможностями здоровья университетом могут быть представлены специализированные средства обучения, в том числе технические средства коллективного и индивидуального пользования.

**МИНИСТЕРСТВО НАУКИ И ВЫСШЕГО ОБРАЗОВАНИЯ  
РОССИЙСКОЙ ФЕДЕРАЦИИ**  
Федеральное государственное автономное образовательное учреждение  
высшего образования «Балтийский федеральный университет имени Иммануила  
Канта»  
ОНК «Институт образования и гуманитарных наук»  
Высшая школа лингвистики

**РАБОЧАЯ ПРОГРАММА ДИСЦИПЛИНЫ**

**«История России»**

**Шифр: 44.03.05**

**Направление подготовки: Педагогическое образование (с двумя профилями  
подготовки)**

**Профиль: Иностранный язык (английский),  
Иностранный язык по выбору  
(немецкий/французский/испанский/китайский/корейский)**

**Квалификация (степень) выпускника: Педагог, учитель английского языка и  
немецкого/французского/испанского/китайского/корейского языка в соответствии с  
выбором**

Калининград  
2024



## Лист согласования

**Составитель:** Жданович Л.Н. к.и.н., доцент ОНК «Институт образования и гуманитарных наук», доцент Манкевич Д.В к.и.н. доцент ОНК «Институт образования и гуманитарных наук»

Рабочая программа утверждена на заседании Ученого совета ОНК «Институт образования и гуманитарных наук»  
Протокол № 8 от «21» февраля 2024 г.

Председатель Ученого совета ОНК  
«Институт образования и гуманитарных наук»

Профессор, д.п.н.

Руководитель образовательных программ

Бударина А.О.

Грищенко Е.Е.

## Содержание

1. Наименование дисциплины «История России».
2. Перечень планируемых результатов обучения по дисциплине, соотнесенных с планируемыми результатами освоения образовательной программы.
3. Место дисциплины в структуре образовательной программы.
4. Виды учебной работы по дисциплине.
5. Содержание дисциплины, в том числе практической подготовки в рамках дисциплины, структурированное по темам.
6. Перечень учебно-методического обеспечения для самостоятельной работы обучающихся по дисциплине.
7. Методические рекомендации по видам занятий
8. Фонд оценочных средств
  - 8.1. Перечень компетенций с указанием этапов их формирования в процессе освоения образовательной программы в рамках учебной дисциплины
  - 8.2. Типовые контрольные задания или иные материалы, необходимые для оценки знаний, умений и навыков и (или) опыта деятельности в процессе текущего контроля
  - 8.3. Перечень вопросов и заданий для промежуточной аттестации по дисциплине
  - 8.4. Планируемые уровни сформированности компетенций обучающихся и критерии оценивания
9. Перечень основной и дополнительной учебной литературы, необходимой для освоения дисциплины
11. Перечень информационных технологий, используемых при осуществлении образовательного процесса по дисциплине.
12. Описание материально-технической базы, необходимой для осуществления образовательного процесса по дисциплине

## 1. Наименование дисциплины: «История России».

**Цель изучения дисциплины:** формирование исторического сознания как основы, необходимой для понимания сущности современных процессов и событий, а также способности осмысливать процессы, события и явления в России и мире в их динамике и взаимосвязи, руководствуясь принципом историзма, формулировать и аргументированно отстаивать патриотическую позицию по проблемам отечественной истории.

## 2. Перечень планируемых результатов обучения по дисциплине, соотнесенных с планируемыми результатами освоения образовательной программы

Код и содержание компетенции	Результаты освоения образовательной программы (ИДК)	Результаты обучения по дисциплине
УК-1. Способен к формированию собственного жизненно-образовательного маршрута на основе критического мышления, целеполагания, стратегии достижения цели (в том числе в проектном типе деятельности) в условиях создания безопасной среды, с учетом традиционных российских духовно-нравственных ценностей и целей национального развития, в процессе социального взаимодействия	УК-1.8. Проявляет в своём поведении уважительное отношение к историческому наследию и социокультурным традициям различных социальных групп, опирающееся на знание этапов исторического развития России в контексте мировой истории и культурных традиций мира	<b>Знать:</b> достижения современной исторической науки и смежных гуманитарных дисциплин, особенности российского исторического развития на общемировом фоне, строительства российской государственности на всех его этапах, наиболее существенные процессы в сфере экономической, социальной истории, развития духовной культуры, науки и просвещения. <b>Уметь:</b> объективно и научно оценивать существующие в историческом сознании стереотипы и мифы, причины их формирования, вклад России в развитие мировой цивилизации, педагогической мысли, ее роль в разрешении крупных международных конфликтов, влияние в мировой политике в целом; использовать компаративистский подход к оценке сходных процессов и явлений, таких как освоение новых территорий, строительство империи, складывание форм и типов государственности, организационных форм социума и др. <b>Владеть:</b> навыками осмысливать процессы, события и явления в России и мире в их динамике и взаимосвязи, руководствуясь принципом историзма, формулировать и аргументированно отстаивать

		патриотическую позицию по проблемам отечественной истории.
--	--	--

### 3. Место дисциплины в структуре образовательной программы

Дисциплина «История России» представляет собой дисциплину обязательной части блока дисциплин подготовки студентов.

### 4. Виды учебной работы по дисциплине.

Виды учебной работы по дисциплине зафиксированы учебным планом основной профессиональной образовательной программы по указанному направлению и профилю, выражаются в академических часах. Часы контактной работы и самостоятельной работы студента и часы, отводимые на процедуры контроля, могут различаться в учебных планах ОПОП по формам обучения. Объем контактной работы включает часы контактной аудиторной работы (лекции/практические занятия/ лабораторные работы), контактной внеаудиторной работы (контроль самостоятельной работы), часы контактной работы в период аттестации. Контактная работа, в том числе может проводиться посредством электронной информационно-образовательной среды университета с использованием ресурсов сети Интернет и дистанционных технологий

### 5. Содержание дисциплины, структурированное по темам (разделам)

Исходя из рамок, установленных учебным планом по трудоемкости и видам учебной работы по дисциплине, преподаватель самостоятельно выбирает тематику занятий по формам и количеству часов проведения контактной работы: лекции и иные учебные занятия, предусматривающие преимущественную передачу учебной информации преподавателем и (или) занятия семинарского типа (семинары, практические занятия, практикумы, лабораторные работы, коллоквиумы и иные аналогичные занятия), и (или) групповые консультации, и (или) индивидуальную работу обучающихся с преподавателем, в том числе индивидуальные консультации (по курсовым работам/проектам – при наличии курсовой работы/проекта по данной дисциплине в учебном плане). Рекомендуемая тематика занятий максимально полно реализуется в контактной работе со студентами очной формы обучения. В случае реализации образовательной программы в заочной / очно-заочной форме трудоемкость дисциплины сохраняется, однако объем учебного материала в значительной части осваивается студентами в форме самостоятельной работы. При этом требования к ожидаемым образовательным результатам студентов по данной дисциплине не зависят от формы реализации образовательной программы.

	Наименование раздела	Содержание раздела
1	Историческая наука и память о прошлом	Введение в университетский курс истории. Основные принципы и структура курса, его отличия от модели изучения истории в школе. Формы и социальные функции знания о прошлом. Различия между естественнонаучным и историческим познанием. Предмет и объект научного исторического исследования, основные функции исторической науки. Исторический источник – основа научного познания прошлого. Возможности и ограничения научной реконструкции прошлого. Принципы историзма, системности, целостности в работе историка. Проблема

		<p>объективности в научном познании прошлого. Основные этапы развития исторической науки, её структура. Эволюция представлений о профессии историка и о стратегиях познания прошлого. Методы исторического исследования. Историография и научные школы. Источниковедение. Информационная эра и исторические исследования. Влияние «цифрового поворота» на исторические исследования. Историческая наука на калининградской земле. Роль архивов и музеев в исторических исследованиях. Специальные исторические дисциплины. Археология. Система принципов научной этики. Междисциплинарные связи исторической науки. Педагогический потенциал истории.</p> <p>Научная хронология и летосчисление в истории России. Хронологические рамки истории России. История России как часть мировой истории. Периодизация всеобщей и отечественной истории. Основные компоненты российской истории: население (общество), государство, экономика и культура. Проблема специфики российского исторического пути. Понятие о факторах исторического процесса. Важнейшие факторы отечественной истории. Различные подходы к её изучению и осмыслению. Отечественная история в пространстве культурной памяти. «Места» памяти и её «хранители» (музеи, архивы, библиотеки). Историческое просвещение в системе среднего образования. Общее и особенное в истории российских регионов. Специфика исторического развития Калининградской области.</p>
2	<p>Народы и государства на территории современной России в древности</p>	<p>Понятие о первобытной эпохе (преистории), особенности и проблемы ее изучения. Археологическая периодизация первобытной истории. Современные представления об антропогенезе. Следы деятельности и останки древнейших и древних людей на территории современной России. Заселение территории современной России человеком современного вида. Памятники каменного века на территории России. Особенности перехода от присваивающего хозяйства к производящему на территории Северной Евразии. Ареалы древнейшего земледелия и скотоводства. Территория современной России в эпоху бронзы. «Страна городов» на Южном Урале.</p> <p>Цивилизации древности и народы Северной Евразии Основные направления развития и особенности древневосточной, древнегреческой и древнеримской цивилизаций. Античность. Достижения античной культуры. Греческая колонизация в Причерноморье. Античные города-государства (полисы) региона. Боспорское царство.</p> <p>Римская империя. Римское влияние в Причерноморье. Религиозная жизнь древних цивилизаций.</p>

		<p>Формирование иудаизма, буддизма, христианства. Роль древних цивилизаций в формировании педагогических принципов и традиций.</p> <p>Кочевые общества евразийских степей. Народы Восточной Европы в произведениях античных авторов. Скифы и сарматы. Кочевая периферия древней китайской цивилизации. Территория современной России и сопредельных стран в системе торговых коммуникаций поздней античности.</p>
3	<p>Русь в IX — первой трети XIII в.</p>	<p>Средние века: понятие, хронологические рамки, периодизация.</p> <p>Переход от античности к Средневековью в Западной Европе. Великое переселение народов. Миграции германцев и гуннов. Падение Западной Римской империи. Образование «варварских» королевств. Этногенез и расселение славян. Заселение славянами Восточной Европы. Хозяйство, общественный строй и соседи славян. Балты и финно-угры в раннем Средневековье.</p> <p>Византийская империя: особенности политического и социально-экономического развития, культурный облик. Православная церковь и императорская власть. Расселение славян на территории империи. Первые славянские государства. Попытка восстановления империи на Западе: деятельность Карла Великого. Мир Великой степи. Тюркские каганаты. Авары в Восточной Европе. Возникновение ислама и рождение мусульманской цивилизации. Арабский хали-фат. Хазарский каганат и его борьба против арабской экспансии. Волжская Булгария как часть мусульманского мира.</p> <p>Исторические условия складывания государственности у восточных славян. Политогенез в раннесредневековой Европе. Походы викингов. Первые известия о руси. Проблема образования Древнерусского государства. «Призвание варягов» и начало династии Рюриковичей. Дискуссии по поводу так называемой норманнской теории и современные научные взгляды на проблему. Транзитная торговля как фактор политогенеза. «Протогорода» Восточной Европы. Первые русские князья: Рюрик, Олег, Игорь, Ольга, Святослав, Владимир. Территориально-политическая организация ранней Руси. Дань и полюдье. Отношения с Византийской империей, странами Центральной, Западной и Северной Европы, кочевниками европейских степей. Русь в международной торговле.</p> <p>Принятие христианства и его значение. Причины принятия христианства из Византии. Значение византийского наследия на Руси. Христианство, ислам и иудаизм как традиционные религии России.</p> <p>Русь в контексте развития средневековых цивилизаций Запада и Востока (XI – начало XIII в.)</p>

		<p>Западная Европа в период Высокого Средневековья. Феодалная иерархия и сеньориальная система в Западной Европе. Феодалная раздробленность. Рыцарство. Феномен средневекового города. Роль и положение христианской Церкви. Великая схизма. Крестовые походы. Падение Константинополя. Мир за пределами христианской Европы. Великая степь, арабo-мусульманская культурная зона, цивилизации Дальнего Востока.</p> <p>Русь (Русская земля) в XI – первой трети XII в. Территориально-политическая структура. Органы власти. Древнерусские города и княжеская власть. Ярослав Мудрый и Ярославичи. Взаимоотношения князей-Рюриковичей. Любечский съезд. Владимир Мономах. Русская церковь в политической и культурной жизни Руси. Экономика и общественный строй Руси. Основные слои населения. Древнерусское право. «Русская правда». Проблема «древнерусского феодализма». Русь в международных отношениях. Русь в середине XII — начале XIII в. Формирование земель – самостоятельных политических образований («княжеств»). Важнейшие земли и особенности их социально-экономического и политического развития: Значение Киева в период существования самостоятельных русских земель. Формирование элементов республиканской политической системы в Новгороде. Внешняя политика русских земель</p>
4	Русские земли в XIII – первой половине XV вв.	<p>Ситуация на Руси в начале XIII в.</p> <p>Монгольская империя. Завоевания Чингисхана и его потомков. Походы Батые в Восточную и Центральную Европу. Роль Руси в защите Европы.</p> <p>Последствия монгольских походов на Русь. Русские земли в структуре Монгольской империи и Орды. Система зависимости русских земель от ордынских ханов.</p> <p>Крестоносная экспансия в Прибалтике. Завоевание крестоносцами Ливонии. Ливонская конфедерация. Отношения русских земель с орденами крестоносцев. Александр Невский и противостояние экспансии с Запада (Невская битва, Ледовое побоище). Споры в науке и публицистике о его «историческом выборе» между Западом и Востоком.</p> <p>Историческое развитие русских земель в XIV – первой половине XV в. «Осень Средневековья» в Западной Европе. Столетняя война. Черная смерть на Западе и Востоке. Османская экспансия на Балканах и судьба Византии. Флорентийская уния. Падение Константинополя. Особенности политического развития стран Азии и Африки.</p> <p>Возникновение Литовского государства и включение в его состав части русских земель. Южные и западные</p>

		<p>русские земли в составе Великого княжества литовского.</p> <p>Северо-западные земли. Эволюция республиканского строя в Новгороде и Пскове. Новгород в системе балтийских связей. Княжества Северо-Восточной Руси. Борьба за великое княжение Владимирское. Противостояние Твери и Москвы. Иван Калита. Усиление Московского княжества. Донской. Куликовская битва и ее отражение в древнерусской книжности и исторической памяти. Политика Василия I и Василия II. Династическая война в Московском княжестве второй четверти XV в. Русская православная церковь в период возвышения Москвы.</p> <p>Культура средневековой Руси. Многообразие культур Средневековья. Характерные черты христианской средневековой культуры. Этапы и особенности развития культуры Западной Европы и Византии. Специфика средневековой модели познания. Университеты и схоластика. Арабо-мусульманская традиция в культуре народов и государств Северной Евразии.</p> <p>Формирование христианской культуры Руси. Кирилло-мефодиевская традиция. Книжность и обучение в Древней Руси. Первые русские школы.</p> <p>Архитектурные традиции средневековой Руси. Начало каменного строительства. Софийские соборы в Киеве, Новгороде, Полоцке. Владимиро-суздальские и новгородские храмы. Возобновление каменного строительства после монгольского нашествия. Византийские традиции и западноевропейское влияние в древнерусской архитектуре.</p> <p>Древнерусское изобразительное искусство: мозаики, фрески, иконы. Творчество Феофана Грека, Андрея Рублева.</p> <p>Знания о мире и технологии. Православная церковь и народная культура. Общее и особенное в культурном развитии Руси и ее соседей.</p>
5	<p>Формирование и развитие единого русского государства во второй половине XV–XVI вв.</p>	<p>Исторический контекст образования Русского государства. Образование национальных государств в Европе: общее и особенное. Начало Великих географических открытий. Нарастание центробежных тенденций в Орде и ее распад на отдельные политические образования.</p> <p>Великое княжество Литовское в XV в. Противостояние Литвы и Тевтонского ордена. Грюнвальдская битва. Польско-литовская уния и судьбы западнорусских земель. Роль русского языка и русской письменности в культуре и повседневной жизни Великого княжества Литовского.</p> <p>Объединение русских земель вокруг Москвы. Иван III. Присоединение Новгорода, Твери и Вятки. Стояние на Угре. Ликвидация зависимости Руси от Орды. Новое</p>



место Московской Руси в православном мире. Расширение международных связей Российского государства. Войны с Литвой. Принятие общерусского Судебника. Формирование аппарата управления единого государства. Причины возникновения местничества, его сущность и функции. Государственная символика. Церковь и великокняжеская власть. Иосифляне и нестяжатели. Неортодоксальные религиозные течения.

Русское государство и мир в начале эпохи Нового времени. Происхождение понятия «Новое время», хронологические рамки и периодизация. Великие географические открытия. Начало европейской экспансии. Первые колониальные империи. Начало становления капиталистических отношений в странах Западной Европы и «второе издание крепостничества» в странах к востоку от Эльбы. Развитие технологий. Изменения в военном деле, начало «пороховой революции». Ренессанс и Реформация. Религиозные конфликты. Формирование национальных государств. Создание Речи Посполитой. Цивилизации Востока и Новый Свет в XVI веке.

Завершение объединения русских земель и укрепление государства в период правления Василия III. Ликвидация удельной системы. Формирование аппарата управления. Складывание доктрины «Москва – третий Рим». Войны с Литвой и включение в состав Русского государства Смоленска и Брянска.

Эпоха Ивана Грозного. Основные этапы правления Ивана IV. Принятие им царского титула. Реформы конца 1540-х – 1550-х гг. Развитие аппарата управления и укрепление вооруженных сил. Успехи во внешней политике. Ливонская война. Расширение политических и экономических контактов со странами Европы. Начало морской торговли с европейскими странами через гавани Белого моря. Включение в состав России земель Казанского и Астраханского ханств. Южная граница России. Система обороны степных рубежей. Походы на Крым и набеги крымских ханов на русские земли. Молодинская битва и ее историческое значение. Поход атамана Ермака Тимофеевича и начало присоединения Западной Сибири. Опричнина. Споры о причинах и характере опричнины в исторической науке. Послания Ивана Грозного о сущности самодержавной власти. Переписка с князем Андреем Курбским. Опричный террор. Последние годы царствования Ивана Грозного.

Династическая ситуация после смерти Ивана Грозного. Правление Федора Ивановича. Земский собор 1598 г. и избрание на царство Бориса Годунова.

Государство и церковь. Учреждение патриаршества.

		<p>Социально-экономический облик Русского государства в XVI в. Аграрный характер экономики. Формы землевладения. Торговые связи. Русские города. Сельское и городское население. Служилые люди и духовенство. Экономический кризис в Российском государстве конца XVI в. Крепостнические тенденции. Социальные и политические мотивы закрепощения крестьян. Крепостное право и поместное войско.</p>
6	<p>Российское государство в XVII в.</p>	<p>Россия к началу XVII в. Дискуссия о причинах и хронологии Смутного времени в России. Периодизация Смуты. Голод 1601–1603 гг. Развитие феномена самозванства. Династический этап Смутного времени. Вторжение войска Лжедмитрия на территорию Российского государства. Начало гражданской войны. Смерть Бориса Годунова и воцарение Лжедмитрия I. Внутренняя и внешняя политика самозванца. Свержение Лжедмитрия I. Углубление и расширение гражданской войны. Царствование Василия IV Ивановича Шуйского. Социальные противоречия как движущая сила в гражданской войне. Повстанческое движение Ивана Болотникова и его поражение. Лжедмитрий II и его поход под Москву. «Воровской» лагерь в Тушино. Социальная база и зарубежная поддержка самозванца. Оборона Троице-Сергиева монастыря. Русско-шведский договор о военном союзе. Официальное вступление Речи Посполитой в войну против Российского государства. Оборона Смоленска. Разгром Тушинского лагеря. Битва под Клушином. Низложение царя Василия Шуйского. Иностранная интервенция как составная часть Смутного времени. Кульминация Смуты. Договор о передаче престола польскому королевичу Владиславу. Договоры 1610 г. об избрании на престол королевича Владислава: перспектива ограничения царской власти боярской аристократией. Подъем национально-освободительного движения. Формирование Первого ополчения. Возвращения патриарха Гермогена. Захват Великого Новгорода и северо-запада страны шведскими войсками. Конфликт в рядах Первого ополчения. Образование Второго ополчения. Освобождение столицы. Земский собор 1613 г. Избрание на престол Михаила Федоровича Романова: консенсус или компромисс? Завершение Смутного времени. Установление власти нового царя на территории страны. Военные действия против войск Речи Посполитой и Швеции. Русско-шведские переговоры и заключение Столбовского мирного договора. Поход войска королевича Владислава и запорожского гетмана П. Сагайдачного на Москву. Заключение Деулинского перемирия с Речью</p>

Посполитой. Утрата Смоленской и Северской земли. Цена первой в истории России гражданской войны. Россия и ведущие страны Европы и Азии в XVII веке. Европа в XVII в. Развитие капиталистических отношений. Революция и гражданская война в Англии. Военная («пороховая») революция. Международные отношения. Роль религиозного и экономического факторов. Тридцатилетняя война и Вестфальская система. Противостояние европейских стран Османской империи. Страны Востока и Новый свет в XVII в.

Русское государство после Смуты. Преодоление ее демографических и экономических последствий. Экономическая модель XVII века: традиции и новые явления. Первые мануфактуры. Развитие торговли. Политическое развитие Российского государства. Царь Михаил Федорович. Правительство патриарха Филарета. Царь Алексей Михайлович. Укрепление абсолютистских тенденций. Соборное уложение 1649 г. — общерусский свод законов. Ослабление позиций Боярской думы. Прекращение созывов Земских соборов. Укрепление приказной системы государственного управления. Продолжение политики «закрепощения сословий». Ограничение мобильности посадского населения городов. Бессрочный сыск беглых и окончательное закрепощение крестьянства. Церковь и государство. Патриарх Никон. Церковная реформа и раскол Русской православной церкви. Старообрядчество.

Социальные движения. Городские восстания. Казачко-крестьянское восстание под руководством Степана Тимофеевича Разина. Соловецкое восстание. Вооруженные силы Русского государства. Полки «иноземного» (нового) строя.

Задачи и направления внешней политики. Продвижение российских границ на восток до берегов Амура и Тихого океана. Освоение огромных пространств Сибири русскими землепроходцами и крестьянами, историческое значение этого процесса. Восстановление утраченных в Смутное время позиций на международной арене. Смоленская война с Речью Посполитой. Система защиты южных рубежей. Белгородская черта, ее роль в освоении новых земель. Обострение ситуации в Речи Посполитой. Усиление национального, социального и религиозного гнета на западнорусских землях в составе Речи Посполитой. Восстание под руководством Богдана Хмельницкого. Переяславская рада и решение о включении Украины в состав Российского государства. Русско-польская война. Андрусовское перемирие. Возвращение Смоленских и Северских земель в состав России, присоединение Левобережной Украины и Киева.

		<p>Военные конфликты со Швецией и Османской империей. Русская дипломатия в XVII в. Российское государство и общество к концу XVII в. Царь Федор Алексеевич. Планы реформ в сфере управления и социальной политики. Отмена местничества.</p> <p>Культура Русского государства (конец XV–XVII вв.). Исторический контекст развития русской культуры. Культура Возрождения в Западной Европе. Гуманизм. Ренессанс и барокко. Распространение книгопечатания. Новые подходы к образованию и воспитанию. Развитие познания. Культурные процессы на Востоке. Формирование представлений и стереотипов о России в Европе.</p> <p>Развитие традиций и новые веяния в русской культуре конца XV–XVI вв. Начало книгопечатания в Московской Руси. Иван Федоров. Педагогические идеи. Христианский взгляд на воспитание детей. «Домострой». Архитектурный ансамбль Московского кремля. Расцвет шатрового зодчества. Иконопись и фресковая живопись.</p> <p>Русская культура XVII века. Появление национального стиля в архитектуре. Становление старообрядческой литературы. Школы и духовное образование в России XVII в. Новые явления в живописи. Парсуна. Усиление светского начала в художественной культуре. Западное влияние в русской культуре XVII в. и основные каналы его проникновения. Распространение европейских «дикивин» в быту русской знати. Европейская музыка и театр при московском дворе. Создание придворного театра.</p> <p>Исторические процессы на территории Калининградской области в древности, в средние века и раннее Новое время. Территория Калининградской области в каменном веке. Регион в этнокультурных процессах эпохи неолита и бронзы. Культура боевых топоров (шнуровой керамики) в Юго-Восточной Прибалтике. Население региона в эпоху античности и Великий янтарный путь. Юго-восточная Прибалтика в IV–VIII вв. Складывание культуры пруссов. Норманнское «присутствие» на территории Пруссии. Поселения викингов в Юго-Восточной Прибалтике. Контакты Пруссии и Руси в X–XII вв. Завоевание крестоносцами Пруссии. Основание замка Кенигсберг. Немецкая колонизация края. Выходцы из Пруссии в составе элиты Русского государства XV–XVII вв. Территория области в орденский период. Государство Тевтонского ордена, его взаимоотношения с Великим княжеством Литовским и Московским княжеством. Переговоры магистра Альбрехта Бранденбургского с представителями великого московского князя Василия III о совместной борьбе с Польско-литовским</p>
--	--	--

		государством. Союзный трактат 1517 г. Секуляризация Ордена. Отношение герцогства Пруссия и княжества Бранденбург-Пруссия с Русским государством в XVI–XVII вв.
7	Россия в XVIII в.: традиции и модернизация.	<p>Россия в период преобразований Петра I. Место эпохи петровских реформ в истории России. Россия и государства Европы в конце XVII в. Необходимость преобразований. Методы, средства, принципы, цели реформ. Проблема цены преобразований. Вопросы о программе и планомерности преобразований. Роль государства и верховной власти в осуществлении реформ. «Эволюционный» и «революционный» форматы преобразований. Использование опыта европейских государств в преобразовании управления, влияние Швеции, Пруссии, других стран. Идея регулярного государства. Основание Санкт-Петербурга, становление его в качестве столицы Российской империи. Роль Москвы в системе имперской власти и идеологии.</p> <p>Содержание петровских реформ. Преобразования в экономике и социальной сфере, государственном управлении, в области культуры и быта. Развитие образования и создание условий для научных исследований и их начало. Введение гражданского шрифта. Открытие первого высшего учебного заведения — Славяно-греко-латинской академии — и ее значение в развитии просвещения в эпоху Петра I. Создание светских учебных заведений. Цифирные и госпитальные школы. Начало научного коллекционирования (Кунсткамера), указ о создании Академии наук. Податная реформа. Политика меркантилизма и протекционизма, ее специфика для России (в сравнении с Англией, Францией). Строительство городов, начало сооружения воднотранспортных систем. Государство и церковь. Отмена патриаршества. Зарождение практики религиозной терпимости. Противоречия в положении представителей других религий (мусульмане, буддисты, иудеи) и инославных конфессий (католики, протестанты) Вооруженные силы России в начале XVIII в. Создание военного флота.</p> <p>Внешняя политика Петра I. Международное положение России к концу XVII в. и основные задачи ее внешней политики. Российская дипломатия в решении внешнеполитических задач. Военные конфликты с Османской империей. Азовские походы. Борьба за выход к Балтике — главная внешнеполитическая задача Петра I. Северная война: основные этапы, события и результаты. Ништадтский мирный договор и провозглашение России империей. Восточная политика Петра. Дискуссии об историческом значении реформ Петра I. Петровское наследие.</p>

	<p>Эпоха «дворцовых переворотов». Общая характеристика периода. Предпосылки и основные факторы политической нестабильности в России после Петра I. Незавершенность преобразований в системе управления. «Механика» дворцовых переворотов. Роль армии и гвардии. Фаворитизм. Неопределенность в престолонаследии. «Верхушечный» характер перемен во власти. Группировки внутри политической элиты в борьбе за власть. Противостояние «старой» и «новой» знати.</p> <p>Основные направления внутренней политики. Попытка ограничения самодержавия в 1730 г., цели ее сторонников и причины провала. Укрепление положения дворянства. «Манифест о вольности дворянской». Успехи во внешней политике. Война за польское наследство. Семилетняя война. Сближение с Пруссией в период правления Петра III. Причины его свержения. Оценки периода в историографии.</p> <p>Россия во второй половине XVIII в. Исторический контекст развития Российской империи. Идеи Просвещения в европейской культуре и общественной мысли. Новые политические концепции. Идея правового государства. Просвещенный абсолютизм. Модернизация в Европе. Начало промышленного переворота в Англии. Система международных отношений. Колониальные владения европейских государств в XVIII в. Война североамериканских колоний Англии за независимость, образование США. Революция во Франции и ее международный резонанс. Традиционные общества и цивилизации Востока в «век Просвещения».</p> <p>Эпоха Екатерины II. Вопрос о просвещенном абсолютизме в России. Взгляды российских мыслителей по актуальным политическим и социальным проблемам. Уложенная комиссия 1767–1769 гг. Цели созыва, результаты работы. Укрепление самодержавной власти: идеология и практика. Губернская реформа Екатерины II. Ее предпосылки. Основное содержание: создание отдельных от администрации судебных органов, отраслевые учреждения на местах, привлечение сословий к местному управлению.</p> <p>Экономический облик России. Развитие промышленности и торговли. Экономическая политика правительства. Россия в системе мирового рынка. Крепостное хозяйство и крепостное право в системе хозяйственных и социальных отношений. Вопрос о крепостном праве и положении крестьян в политике Екатерины II. Обострение социальных противоречий. Восстание под предводительством Емельяна Пугачева. Его причины, движущие силы. Цели и идеология восставших.</p>
--	--

Формирование сословной структуры российского общества. Положение дворянства: привилегии «благородного сословия» и политика правительства по укреплению роли дворянства в качестве господствующего сословия. Взаимоотношения государства и церкви. Национальная и конфессиональная политика Российской империи.

Привлечение в Россию выходцев из стран Западной Европы и балканского региона. Политика по отношению к старообрядцам, лицам инославных и нехристианских конфессий. Включение в состав российского дворянства представителей верхушки нерусских народов и территорий, вошедших в состав империи. Ликвидация Гетманства на Левобережной Украине, Запорожской Сечи. Вхождение в состав России Младшего и Среднего казацких жузов. Взаимоотношения с калмыками, народами Северного Кавказа и Закавказья. Сибирь в XVIII в. Освоение Северо-Западной Америки. Создание Российско-Американской компании.

Внешняя политика России второй половины XVIII в. Упрочение ее статуса, признание ее в качестве империи. Основные цели Российской империи во внешней политике. Предпосылки продвижения России к Черному морю: обеспечение безопасности юго-западных границ, освоение территорий Приазовья и Причерноморья, развитие российской внешней торговли через Черное море, укрепление влияния России на Балканах. Войны с Османской империей и их результаты. Освоение Новороссии. Политика России по отношению к Речи Посполитой. Линия на сохранение существующего политического строя Речи Посполитой и усиление российского влияния. Участие России в разделах Речи Посполитой. Вхождение в состав России Правобережной Украины, Белоруссии и Литвы.

Роль России в решении важнейших вопросов международной политики. Российская «Декларация о вооруженном нейтралитете».

Оценка правления Екатерины II в историографии.

Царствование Павла I. Политика по отношению к дворянству, крестьянству, крепостному праву. Укрепление самодержавия. Внешняя политика России в конце XVIII в. Участие империи в антифранцузских коалициях. Итальянский и швейцарский походы А.В. Суворова. Дворцовый переворот 1801 г. и свержение Павла I.

Итоги развития России в XVIII веке. Достижения, проблемы, актуальные задачи внутренней и внешней политики.

Культурное пространство России в XVIII веке. Исторический контекст развития российской культуры. Успехи науки в странах Западной Европы. Светская

		<p>философия. И. Кант. Становление экономической науки. Основные тенденции в развитии художественной культуры зарубежной Европы. Культура и искусство стран Востока.</p> <p>Влияние идеологии Просвещения на развитие русской культуры. Развитие образования. Реформа образования Екатерины II. Учреждение Московского университета. Формирование сословной дворянской культуры. Феномен дворянской усадьбы.</p> <p>Создание Академии наук и учебных заведений при ней. Сословно-дворянские учебные заведения. Деятельность М.В. Ломоносова в области просвещения. Открытие Московского университета. Политика государства в области воспитания и обучения. Становление женского образования в России. Создание воспитательных учреждений по проекту И.И. Бецкого. Деятельность Ф.И. Янковича. Пропаганда прогрессивных педагогических идей в журналах Н.И. Новикова</p> <p>Новые веяния в русской словесности и искусстве. Реформа стихосложения В. К. Тредиаковского и М. В. Ломоносова. Оды Р.Г. Державина. Сентиментализм Н.М. Карамзина. Язык элиты и язык народа. Театр Ф. Г. Волкова. Создание Академии художеств. Достижения в области живописи и скульптуры. Барокко и классицизм в русской архитектуре.</p>
8	<p>Российская империя в XIX – начале XX в.: государство, общество, культура.</p>	<p>Исторический контекст. Представление о «долгом девятнадцатом веке». Резонанс революции во Франции. Кризис Просвещения. Эпоха романтизма. Либеральная и консервативная общественная мысль. Становление концепции национального государства.</p> <p>Международные отношения в начале XIX в. Наполеоновские войны, их итоги. Революционное движение в Европе. Война за независимость испанских колоний в Латинской Америке. США в первой четверти XIX в. Доктрина Монро.</p> <p>Россия в начале XIX в. Правление Александра I. Правительственный конституционализм. Проекты реформ М.М. Сперанского. Административные преобразования. Реформирование системы образования. Становление русского консерватизма. Н.М. Карамзин. Россия в системе международных отношений. Участие в антифранцузских коалициях. Тильзитский мир и его последствия.</p> <p>Отечественная война 1812 г.: характер военных действий. Влияние войны с Наполеоном на политическую и общественную жизнь страны. Бородинское сражение и его итоги и последствия для дальнейшего хода войны. Оставление Москвы. Марш-маневр М. И. Кутузова и стратегия русской армии на завершающем этапе войны. Заграничные походы русской армии. Роль России в освобождении Европы от наполеоновской гегемонии. Венский конгресс и</p>



	<p>становление «европейского концерта». Российская империя и новый расклад сил в Европе. Политическая концепция легитимизма. Идейные основания и политическая роль «Священного союза» монархов. Политическая реакция второй половины царствования Александра I. Проект Уставной грамоты Российской империи. Движение декабристов: причины зарождения, этапы развития, декабристские организации. «Образ будущего» в программных документах декабристов. Смерть Александра I и династический кризис. Восстание на Сенатской площади, восстание Черниговского полка. Следствие и суд над декабристами. Оценки движения и выступлений современниками и историками. Влияние восстания на Сенатской площади на правление Николая I. Российская империя во второй четверти XIX в. Николаевская Россия. Представления Николая I о власти. Факторы формирования его внутривластного курса. Государственный строй, бюрократизация, деятельность Императорской канцелярии. Кодификация законодательства. Экономическое развитие второй четверти XIX в. Вопрос о кризисе крепостного хозяйства в исторической науке. Крестьянский вопрос во внутренней политике. Реформа государственной деревни. Финансовые реформы Е.Ф. Канкрин. Национальная политика правительства. Польский вопрос.</p> <p>Русская общественная мысль николаевского времени. Влияние немецкой классической философии. Триада С. С. Уварова как государственная идеология: поиск формулы национальной идентичности. Концепция «народности». «Философические письма» П. Я. Чаадаева: трансформация его взглядов. Славянофильство и западничество: общее и отличное. Панславизм. Зарождение «русского социализма». Государство, общество, община в интерпретации А.И. Герцена.</p> <p>Перемены во внешнеполитическом курсе во второй четверти XIX в. Политика России в восточном вопросе. Войны с Ираном и Турцией. Политика России на Кавказе: стратегические задачи и тактические приемы. Война на Северном Кавказе: причины, этапы, последствия. Активизация политики на Дальнем Востоке. Н.Н. Муравьев-Амурский. Россия и европейские революции. «Весна народов». Венгерская революция. Крымская война как итог внешнеполитического курса. Основные события. Оборона Севастополя. Парижский мир. Оценки царствования Николая I в историографии.</p> <p>Россия и мир во второй половине XIX века. Мировой исторический процесс. Становление индустриальной</p>
--	--

цивилизации. Технический прогресс и социальные сдвиги. Движения социального протеста. Рабочее движение. Развитие политических идеологий. Либерализм и утопический социализм. Рождение марксизма. Империи и национальные государства. Ведущие страны Европы и мира во второй половине XIX в. Колониальная экспансия. Общества и страны Востока в условиях европейской колониальной экспансии. Антиколониальные движения и попытки реформ.

Время Великих реформ в России. Отмена крепостной зависимости крестьянства. Дискуссия о ее причинах и значении. Ведение земств и городского самоуправления, реформирование суда, народного просвещения и печати. Роль российской бюрократии в подготовке и осуществлении реформ.

Социальные и экономические последствия Великих реформ. Состояние помещичьего хозяйства в конце XIX в. Крестьянское хозяйство: дискуссия о «земельном голоде» рубежа XIX–XX вв. Крестьянская община в меняющейся России. Правовой статус крестьянина после реформы 1861 г. Индустриализация и урбанизация. Строительство железнодорожной сети. Развитие банковской сферы. Роль предпринимателей в развитии экономической и культурной жизни России второй половины XIX — начала XX в. Складывание новых социальных групп (земцев, земских служащих, представителей свободных профессий, адвокатов, служащих акционерных компаний и т. д.). Появление рабочего вопроса в России.

Общественная мысль в эпоху Великих реформ. Власть и общество. Складывание революционной традиции в России. Русское народничество: освоение и переосмысление наследия А. И. Герцена. Направления и эволюция народнической мысли: Хождение в народ. Революционный террор конца 1870 — начала 1880-х гг. Деятельность организации «Народная воля». Попытки диалога власти и общества в 1878–1881 гг. Убийство народовольцами императора Александра II. Первые марксистские кружки в России и эволюция народничества в 1880-е гг.

Власть и общество в годы царствования Александра III. Дискуссия в историографии о содержании правительственной политики: контрреформы или курс на стабилизацию? Концепция «народной монархии». Идеология государственного консерватизма. Политика в области местного самоуправления, просвещения, цензуры. Экономическая политика и начало периода интенсивного роста российской экономики. Формирование новых промышленных районов. Начало строительства Транссибирской магистрали.

Российская империя на международной арене. Преодоление последствий Крымской войны. Включение Средней Азии в состав России. Отношения со странами Дальнего Востока. Панславизм и славянский вопрос. Внешняя политика и общественное мнение конца 1870-х гг. Русско-турецкая война (1877–1878): цена победы. Берлинский конгресс: вынужденные уступки или дипломатическое поражение? Внешнеполитический курс в царствование Александра III. Нарастающие конфликты с Германской империей. Русско-французское сближение. Становление блоковой системы в Европе конца XIX — начала XX в. Кризис «европейского концерта».

Национальный вопрос и национальная политика. Центральная власть и национальные движения. Польское восстание 1863 г. Корректировка принципов национальной политики. Национализм и русификация окраин в период правления Александра III.

Российская империя в начале XX века. Исторический контекст. Вторая индустриальная революция на Западе. Колониальные империи и столкновение интересов великих держав. «Пробуждение Азии» факторы и проявления. Обострение международных отношений. Общественные движения в странах Запада. Либерализм, марксизм, консерватизм на рубеже веков.

Российская империя в начале правления Николая II: особенности и проблемы экономического и социального развития. Внутриполитический курс. Либеральное и леворадикальное движение, назревание политического кризиса. «Полицейский социализм». Дальневосточная политика России. Русско-японская война и ее внутриполитические последствия.

Первая российская революция. Дискуссия о причинах и характере революции, хронологических рамках. «Кровавое воскресенье». Специфика массового движения 1905 г. Роль забастовочного, крестьянского и национальных движений в революции. Всеобщая октябрьская политическая стачка. Манифест 17 октября 1905 г. и его последствия. Особенности российского конституционализма. Проблема государственного строя Российской империи в 1906–1917 гг. в публицистике начала XX в. и историографии. Политическое насилие в 1905 г. Изменения в системе государственного управления. Государственная дума в системе центральной власти. Итоги Первой русской революции.

Российские партии в 1905-1917 гг. Программные установки и тактика деятельности. Опыт российского парламентаризма. Проект системных преобразований П. А. Столыпина. Аграрная реформа Столыпина: замысел, механизмы осуществления, последствия. Землеустройство. Переселенческая политика. Бурный

	<p>экономический рост в предвоенный период. «Третьеиюньская» политическая система. Столыпин и политические партии. Репрессивная политика правительства. Политический кризис марта 1911 г. Убийство П. А. Столыпина. IV Государственная дума. Россия в Первой мировой войне. Предпосылки вооруженного столкновения ведущих держав. Механизм эскалации конфликта. Этапы боевых действий на Восточном фронте, его роль в ходе войны. Социальные последствия военных действий. Массовая мобилизация, маргинализация в российском обществе. Трансформация политической системы. Государственное регулирование в условиях войны. Николай II – верховный главнокомандующий. Формирование «Прогрессивного блока». Конфликты Думы и Совета министров. Нарастание политического кризиса в конце 1916 – начале 1917 г.</p> <p>Культура России в XIX – начале XX в. Факторы и условия развития российской культуры. Развитие образование: основные реформы, подходы, достижения. Феномен российского университета. Роль чтения и периодической печати в культурной жизни России. Поиск «самобытности» просвещения и общечеловеческих основ воспитания в трудах славянофилов и западников. Создание в России государственной системы школьного образования. Православие, самодержавие, народность как идеологическая основа политики в области просвещения. Общественно-педагогическое движение в России в 60-х годах XIX века. Общая характеристика школьных реформ 60-х годов. Земская деятельность по народному образованию. Реформа высшей школы. Среднее женское образование. Пропаганда идеи общечеловеческого воспитания. Проект школьной системы Н.И. Пирогова. Вопросы дидактики. Взгляды Л.Н. Толстого на народное образование, воспитание и школу в 60-70 годы. Педагогическая система К.Д. Ушинского.</p> <p>Российская наука в контексте глобальных научных революций.</p> <p>Стилевые поиски в европейском искусстве. Культура и искусство стран Востока. Изменения в материальной культуре и городском пространстве.</p> <p>Литература и искусство России в XIX – начале XX в. Обращение к национальным основам: «русско-византийский» и «русский» стили. Завершение формирования русского литературного языка в произведениях А. С. Пушкина. Развитие системы цензуры. Расцвет академической живописи в полотнах К. П. Брюллова, И. К. Айвазовского и А. А. Иванова. Переход к реалистическому искусству в произведениях участников «Товарищества передвижных</p>
--	--

художественных выставок». Влияние стиля модерн в мировом и российском искусстве. Национальные мотивы в модерне. Неорусский стиль. Движение к конструктивизму. В. Г. Шухов.

Поворот к индивидуальному началу в творчестве художников объединения «Мир искусства». Авангард в работах В. В. Кандинского, К. С. Малевича, Н. С. Гончарова. Развитие национальной театральной и музыкальной культуры. Постановка на сцене петербургского Большого театра оперы М. И. Глинки «Жизнь за царя». Творения композиторов «Могучей кучки». Появление «режиссерского» театра — театральная система К. С. Станиславского и В. И. Немировича-Данченко. Мировое признание русской культуры. Произведения П. И. Чайковского. Синтез театра, музыки и живописи в постановках С. П. Дягилева — «Русские сезоны» в Париже. Новые виды искусства — фотография и кино.

Социальные аспекты культурного развития. Процессы модернизации и культурная жизнь.

Исторические процессы на территории Калининградской области в XVIII – начале XX века.

Петр I в Восточной Пруссии. «Великое посольство» и дальнейшие визиты царя-реформатора в провинцию. Русско-пруссские научные связи в «век Просвещения». Русские студенты в Кенигсберге. Роль выходцев из Восточной Пруссии в деятельности Санкт-Петербургской Академии наук. События Семилетней войны на территории Восточной Пруссии. Сражение при Гросс-Егерсдорфе. Восточная Пруссия – провинция Российской империи. Судьба «Радзивилловской» («Кенигсбергской») летописи. Просвещение на земле Восточной Пруссии. Деятельность И. Канта. Философия Канта и российская культура.

Территория области в период наполеоновских войн. Русско-пруско-французская война 1806-1807 гг. Сражения при Прейсиш-Эйлау (совр. Багратионовск) и Фридланде (совр. Правдинск). Тильзитский мир. Заграничный поход русской армии и освобождение провинции от наполеоновских войск в 1813 г. Деятельность российского консульства в Кенигсберге. Восточная Пруссия глазами русских путешественников конца XVIII – XIX в. Роль провинции в международной торговле Российской империи.

Восточная Пруссия в период Первой мировой войны. Восточно-Прусская операция Русской императорской армии. Действия армии П-Г.К. Ренненкампа в северной части провинции. Сражение под Гумбинненом (совр. Гусев) и его роль в контексте военных событий кампании 1914 г. Причины отступления армии Ренненкампа. Завершающие сражения в Восточной

		Пруссии. Память о Первой мировой войне на территории Калининградской области.
9	Советское государство и общество: от революционного старта к «консервативной модернизации» (1917 – 1930-е гг.)	<p>Великая российская революция (1917–1922). Причины и факторы революционного кризиса 1917 г. Дискуссии в историографии о соотношении объективных и субъективных причины революции. Первая мировая война как катализатор нарастания политического кризиса и конфликтности в обществе.</p> <p>Основные этапы революции. Февраль 1917 г. Свержение самодержавия и попытки выхода из политического кризиса. Причины и формы взаимодействия Петросовета и Временного правительства. Позиция лидеров российских социалистических партий по отношению к Временному правительству. Приказ № 1 и его влияние на армию. Основные направления политики Временного правительства. Политика большевиков по отношению к Временному правительству и ее динамика — от поддержки Двоевластия к лозунгу «Вся власть советам!». Роль В. И. Ленина в выработке новой политики. Июльский кризис, конец Двоевластия, «Корниловский мятеж» и его подавление. Нарастание экономических трудностей, радикализация широких народных масс, рост влияния большевиков. Октябрь 1917 г. Свержение Временного правительства, захват власти большевиками в октябре 1917 г. Значение «Декрета о мире» и «Декрета о земле». Осень 1917 — весна 1918 гг. — «Триумфальное шествие советской власти» или «Эшелонный период Гражданской войны»? Формирование советской государственности, социально-экономическая политика большевиков. Брестский мир. Конституция РСФСР 1918 г.</p> <p>Причины Гражданской войны. Основные фронты Гражданской войны и военные действия на них. Интервенция иностранных войск. Идеология Белого движения и важнейшие антибольшевистские правительства. Удельный вес монархических, либерально-демократических и социалистических течений в Белом движении и антибольшевистском лагере. Красный и белый террор. Национальная политика «красных» и «белых» в ходе Гражданской войны. Создание советских республик. Советско-польская война и ее результаты. Финальный этап Гражданской войны: поражение П. Н. Врангеля, окончание крупномасштабной Гражданской войны в России и постепенный переход в 1921–1922 гг. правительства большевиков к задачам мирного времени. Военные действия в Закавказье, Туркестане и на Дальнем Востоке. Дальневосточная республика. Военно-стратегические и военно-экономические причины победы советских войск. Социально-экономические преобразования большевиков в годы</p>

	<p>Гражданской войны. Политика «Военного коммунизма». Развитие чрезвычайных практик управления. Ущемление реальных прав советов. Советские идеологические и культурные новации периода Гражданской войны. Антирелигиозная пропаганда. Агитация. Революционный авангард в искусстве. Строительство новой системы образования в 1917-1921 гг. Поиск новых методов и форм учебно-воспитательной работы. Классово-пролетарский подход к воспитанию, концепция коммунистического воспитания.</p> <p>Послереволюционная эмиграция и феномен русского Зарубежья. РОВС и «Сменовеховцы». «Союзы возвращения на Родину». Социально-демографические, экономические, политические результаты и последствия Гражданской войны. Голод 1921–1922 гг. Крестьянские восстания. Кронштадтское восстание. Переход к Новой экономической политике. Создание СССР. Предпосылки и причины объединения советских республик. Спор по поводу «автономизации» и «федерализации». Роль В. И. Ленина в создании СССР по варианту «федерализации».</p> <p>Советский Союз в 1920-е годы. Международный контекст. Революционная волна в Европе и мире после Первой мировой войны. Крах империй и образование новых государств. Версальско-вашингтонская система. Формирование мирового порядка под англо-французской гегемонией. Страны Запада в 1920-е гг. стабилизация. Рост влияния социалистических партий и профсоюзов.</p> <p>Советская экономика в условиях НЭПа. Важнейшие преобразования. НЭП как «компромиссная» экономическая модель. Иностранские концессии. Стимулирование кооперации. Финансовая реформа 1922–1924 гг. и общее оздоровление финансовой системы. Создание Госбанка и Госплана РСФСР. Противоречия и кризисы НЭПа. План ГО-ЭЛРО. Итоги экономического развития к 1928 г.</p> <p>Государственный строй и политическая борьба. ВКП(б) и система советов в системе власти. Завершение формирования однопартийной политической системы. Смерть В.И. Ленина и борьба за «ленинское наследство». Победа И. В. Сталина и его сторонников над оппозицией. Результат политической борьбы в высших эшелонах советского руководства к концу 1920-х гг. Образование новых союзных республик в Закавказье и Средней Азии.</p> <p>Политика «коренизации» и ее результаты. Вопрос о фактической степени централизации Советского Союза. Социальная и культурная политика в 1920-е гг. Общественные настроения и общественные организации. Политика государства в области</p>
--	---

		<p>материнства и детства. Борьба с беспризорностью. Эмансипация женщин. Становление государственной системы здравоохранения. Социальные «лифты». Международное значение советских социальных реформ. Феномен «лишенцев». Деревенский социум. Советские праздники, советизация имен и топонимики. Политика советского руководства по отношению к церкви. «Обновленчество». Пропаганда атеизма. Государственная политика в сфере искусства. Политехнизация общего воспитания. Осуществление всеобщего начального обучения. Н.К. Крупская как организатор и теоретик образования в Советской России. С.Т. Шацкий как основоположник социальной педагогики. Организация опытной работы в области педагогики.</p> <p>Внешнеполитический курс советского руководства. Отказ от ставки на мировую революцию и переход к концепции сосуществования с капиталистическим окружением. Вопрос о «царских долгах». Прорыв дипломатической блокады. Договор в Рапалло и «Полоса признаний». «Военная тревога» 1927 г. и ее роль в определении советского внешнеполитического курса. Коминтерн и сеть других международных прокоммунистических организаций и их роль в продвижении советских идей в мире, подготовка иностранных политических кадров в СССР.</p> <p>Время «Великого перелома». СССР в 1930-е годы. Причины отказа от НЭПа в конце 1920-х гг. Курс на индустриализацию и крах попыток осуществить её в рамках НЭПа. Переход к политике форсированной индустриализации. Опора на внутренние источники. Формирование директивно-плановой экономики как механизма мобилизации материальных и трудовых ресурсов. «Великая депрессия» и ее значение для осуществления планов индустриализации. Заготовительный кризис. Переход к политике массовой коллективизации. «Раскулачивание» и создание системы МТС. Массовый голод в СССР в 1932–1933 гг. «Трудодни» и роль личных подсобных хозяйств. Наиболее значимые стройки первых пятилеток. Возникновение в СССР новых отраслей промышленности. Освоение зарубежных технологий и использование иностранных специалистов. Влияние нарастающей международной напряженности на темпы и приоритеты индустриализации. Милитаризация экономики Советского Союза, первоочередное развитие оборонных производств. Позитивные и негативные результаты экономического развития СССР в 1930-е гг. Ликвидация безработицы. Проблема товарного дефицита и ее решение. Карточная система.</p> <p>Политические процессы в СССР в 1930-х гг. Завершение складывания механизма власти</p>
--	--	---



		<p>единоличной власти Сталина. Процесс перетекания властных полномочий от партийных структур (Съезд, ЦК) к узкой группе партийного истеблишмента (Политбюро). Окончательное свертывание внутрипартийной демократии. Завершение трансформации партии в основную властную структуру механизма управления СССР. Общее усиление идеологического контроля над обществом. Усиление роли органов государственной безопасности. Массовые политическое репрессии. «Московские процессы» 1936–1938 гг. «Большой террор» 1937–1938 гг. Репрессии в армии. «Национальные операции». ГУЛАГ как инструмент подавления активной и потенциальной оппозиции и средство решения экономических задач. Конституция СССР 1936 г.</p> <p>Советское общество в 1930-е гг. Особенности положения социальных групп. «Бывшие люди», «единоличники», и «трудпоселенцы». Социальное положение советской номенклатуры. «Ударники» и «стахановцы». Урбанизация и ее последствия. Жилищная проблема в СССР 1930-х гг. Феномен «советского человека». Возвращение к традиционным семейным ценностям. Пропаганда коллективизма и интернационализма. Массовый энтузиазм — причины и результаты. Массовый спорт. Пионерская организация. «Пантеон» героев 1930-х гг.</p> <p>Культурная революция. Переход к массовой средней школе. Государственный контроль за сферой искусства. Градостроительство. Кинематограф. Изменения отношения к отечественной истории. Государственный патриотизм. Итоги социально-политического и экономического развития СССР в 1930-е гг. Оценки результатов «сталинской модернизации» в историографии.</p> <p>Новая модель школы. Личностно-ориентированная педагогика П.П. Блонского. Педагогическая деятельность и взгляды А.С. Макаренко.</p> <p>Международное положение «Страны советов». Вступление СССР в Лигу наций. «Великая депрессия» 1929–1933 гг. на Западе и поиск выхода из кризиса. Приход к власти в Италии и Германии фашистского и нацистского режимов. СССР и попытки создания системы коллективной безопасности в Европе. Агрессия Японии в Китае. Помощь СССР республиканской Испании и Китаю.</p>
10	Советский Союз в годы Великой Отечественной войны	<p>Великая Отечественная война (1941–1945). Периодизация Второй мировой войны. Великая Отечественная война – ее важнейшая составляющая. Европа и Дальний Восток на пути к новой мировой войне. Обострение международной ситуации в конце 1930-х гг. Вооруженные конфликты на Дальнем Востоке. Широкомасштабная агрессия Японии против</p>

Китай. Мюнхенская конференция 1938 г. и ее последствия. Итало-эфиопская война. Британско-франко-советские переговоры в Москве и их неудача. Советско-германский договор 1939 г. (пакт Риббентропа-Молотова) и секретные протоколы к нему. Споры вокруг его значения. Нападение Германии на Польшу. Вступление в войну Великобритании и Франции. Присоединение к СССР Западной Украины и Западной Белоруссии, а также Бессарабии и прибалтийских республик. «Зимняя война» с Финляндией. «Странная война». Захватническая политика нацистской Германии.

Германский план «Барбаросса». Нападение нацистской Германии на СССР. Боевые действия летом 1941 — зимой 1941/42 гг. Причины отступления советских войск. Массовый героизм советских воинов. Важнейшие сражения лета — осени 1941 г. Смоленское сражение, Киевское сражение, оборона Одессы, оборона Севастополя, Блокада Ленинграда. Победа под Москвой и ее историческое значение. Наиболее значимые решения советского правительства по организации отпора врагу: создание Государственного Комитета Обороны, перевод промышленности на военные рельсы, массовая эвакуация промышленных мощностей, перманентная мобилизация. Крах немецкой стратегии блицкрига. Попытки советских войск развернуть контрнаступление весной 1942 г. сразу на нескольких участках фронта. Причины неудач этих наступательных операций. Боевые действия на других фронтах мировой войны.

Нацистский оккупационный режим. Политика и практика геноцида советского народа нацистами и их пособниками. Генеральный план «Ост» и замыслы гитлеровского руководства относительно населения СССР. Массовые преступления гитлеровцев на временно оккупированной территории СССР. Бесчеловечное обращение гитлеровцев с советскими военнопленными. Становление партизанского движения в тылу противника. Попытки гитлеровцев наладить планомерную эксплуатацию оккупированных территорий. «Остарбайтеры». Расширение партизанского движения, создание Центрального штаба партизанского движения (ЦШПД).

Партизанские рейды, партизанские края. Сотрудничество с гитлеровцами различных коллаборантов. Власов и власовцы. Национальные формирования. ОУН-УПА. Отряды СС из народов Прибалтики.

Жизнь советских граждан в тылу. Массовый трудовой героизм. Движение «двухсот-ников» и «тысячников». Экономическое обеспечение перелома в войне. Значение эвакуированных предприятий для экономики

восточных регионов СССР. Меры по консолидации советского общества и укреплению патриотических начал в условиях войны. Использование дореволюционного исторического наследия (восстановление погон, учреждение орденов Александра Невского, Суворова, Ушакова и др.) Смягчение антирелигиозной политики и восстановление патриаршества в Русской Православной Церкви. Культура в годы Великой Отечественной войны. Фронтовые концертные бригады. «Фронтовые кино-сборники». Плакаты Кукрыниксов.

Сражения на советско-германском фронте с весны 1942 г. до весны 1943 г. Наступление противника на Кавказ и Сталинград (план «Блау»). Строительство Волжской рокады. Сталинградские сражение — решающий акт коренного перелома в Великой Отечественной и во всей Второй мировой войне. Ржевская битва. Советское наступление зимой – весной 1943 г. Деблокирование Ленинграда. «Дорога Победы». Основные причины успеха советских войск в ходе зимнего контрнаступления.

Сражение на Курской дуге и наступление Красной армии по всем фронтам до весны 1943 г. Курская битва и окончательный переход стратегической инициативы к Красной армии. Наступление под Ленинградом зимой 1944 г. «Битва за Днепр». Сражение на Правобережной Украине. Корсунь-Шевченковская операция. Причины успеха советского наступления осенью 1943 г. — весной 1944 г.

Окончательное освобождение территории СССР и освободительный поход в Восточную и Центральную Европу. Важнейшие сражения: операция «Багратион», Яско-Кишиневская операция, Висло-Одерская операция, Восточно-Прусская, Берлинская операции. Освобождение Праги. Капитуляция Германии. Наиболее известные факты фальсификации истории, связанные с освободительной миссией Красной армии в Европе. Начало восстановления экономики освобожденных регионов СССР.

СССР и союзники. Формирование Антигитлеровской коалиции. Проблема «второго фронта». Ленд-лиз и его значение. Иностранные воинские формирования в составе советских войск. Взаимодействие с болгарскими, румынскими и югославскими войсками в борьбе с гитлеровцами. Варшавское восстание. Действия «Армии Крайовой» и «Армии Людовой». Проблема открытия «второго фронта» в Европе. Операция «Оверлорд» и наступление войск западных союзников в 1944–1945 гг. Советско-японская война 1945 г. и атомные бомбардировки японских городов со стороны США. Капитуляция Японии.

		<p>Тегеранская, Ялтинская и Потсдамская конференции. Формирование основ ялтинского послевоенного мироустройства. Новые территории в составе СССР. Судебные процессы над главными военными преступниками: Нюрнбергский, Токийский, Хабаровский. Итоги Великой Отечественной и второй мировой войны. Решающий вклад СССР в победу антигитлеровской коалиции. Людские и материальные потери. Изменения политической карты Европы.</p>
11	<p>СССР в 1945–1991 гг.: от послевоенного восстановления до Беловежских соглашений.</p>	<p>Советский Союз и зарубежный мир в послевоенные годы (1945–1984). ССР, страны Запада и Востока в первое послевоенное десятилетие. Основные процессы экономического и социально-политического развития стран Запада. Колониальная система и начало её распада.</p> <p>«Поздний сталинизм» в СССР (1945–1953). Восстановление экономики. Социально-демографические процессы. Голод 1946–1947 гг. «Холодная война» и ее влияние на социально-экономическое развитие страны. Крупнейшие стройки десятилетия. «Сталинский план преобразования природы». Надежды в обществе на либерализацию политического режима. Новый виток массовых репрессий. «Борьба с космополитизмом».</p> <p>Международное положение и внешняя политика СССР в послевоенный период. Начало «холодной войны» и формирование биполярного мира. Образование ГДР и ФРГ. СССР и война в Корее. «План Маршалла». Создание НАТО и ЕЭС. Смысл холодной войны» как комплексного противостояния в экономической, военно-технической, дипломатической, идеологической и культурной сферах.</p> <p>«Оттепель» (вторая половина 1950-х — первая половина 1960-х гг.). Борьба за власть после смерти И. В. Сталина. Причины, обусловившие победу Н. С. Хрущева. Отказ от политики массовых репрессий и его последствия. XX съезд КПСС. Сокращение армии, ставка на ракетные войска. Завершение в СССР процесса урбанизации и экономические последствия этого. Начало формирования слоя несменяемых руководителей. Поиск командой Хрущева новых методов интенсификации экономики. Создание совнархозов. Освоение Целины и другие новации в сельском хозяйстве. Практические результаты реформ. Важнейшие достижения СССР в этот период: успехи в решении жилищной проблемы, лидирующие позиции в исследованиях космоса и компьютерных технологиях. Замедление темпов роста экономики к середине 1960-х гг. Изменения в общественных настроениях. Феномен «шестидесятников». Ослабление «железного занавеса». Развитие туризма (в том числе — международного). Московский фестиваль молодежи и студентов 1957 г.</p>

Московские кинофестивали. Антирелигиозная политика. Кампания против «формализма и абстракционизма». Причины отстранения Хрущева от власти.

Власть и общество во второй половине 1960-х — начале 1980-х гг. Приход к власти Л. И. Брежнева. Принцип коллективного руководства. Выбор стратегического пути развития страны в середине 1960-х гг. Реформа по внедрению в экономику принципов экономического стимулирования и причины ее свертывания («реформа А.Н. Косыгина»). Взаимоотношения союзного центра и республик СССР. Возрастание роли и значения ВПК и ТЭК. Освоение нефтегазовых месторождений Западной Сибири и их значение. Строительство Байкало-Амурской магистрали. Проекты международного сотрудничества с Европой (газопровод «Дружба») и экономические санкции. СССР — вторая экономика мира. Динамика экономического развития СССР в середине 1960-х — начале 1980-х гг. по сравнению с ведущими странами Запада. Научно-техническая революция и советская экономика. Причины снижения темпов экономического развития и появления кризисных явлений к началу 1980-х гг. Рост «теневой экономики». Ситуация в сельском хозяйстве. Причины неудач в решении продовольственной проблемы.

Советское общество в период «позднего социализма». Приоритеты социальной политики. Повышение культурно-образовательного уровня и материального благосостояния граждан. Формирование советского «среднего класса». Рост потребительских запросов населения и обострение проблемы товарного дефицита. Принятие Конституции СССР 1977 г. Рост влияния КПСС. Увеличение привилегий номенклатуры к началу 1980-х гг. Общественные настроения и критика власти. Феномен «шестидесятников». Диссиденты. Уход молодежи в неформальные движения (КСП, хиппи и др.). Снижение доверия к государственным СМИ. «Самиздат» как социальный феномен. Правозащитное движение. Потребительские тенденции в социуме.

Основные направления развития культуры и духовной жизни в СССР. Процессы эволюции городской среды, структур повседневности. Осуществление всеобщего обязательного семилетнего образования, расширение среднего образования. Совершенствование содержания образования и методов обучения. Переход к всеобщему политехническому обучению. Профессионализация старших классов. Переход школы на новое содержание образования. Введение всеобщего среднего образования. Социалистические идеалы воспитания. Развитие педагогической науки (М.А. Данилов, В.В. Давыдов, Л.В. Занков).

От «сталинского ампира» — к функциональной архитектуре. Живопись — от «сурового стиля» до импрессионизма. Выставка «30 лет МОСХ» и разгром «второго русского авангарда». «Бульдозерная выставка». Поэтапная легализация нонконформистского изобразительного искусства. Создание крупных мемориальных комплексов, увековечивающих память о Великой Отечественной войне. Феномен «авторской песни». Вокально-инструментальные ансамбли. Русский рок. Советский кинематограф послевоенного периода. От «Малюкартинья» позднего сталинизма к «Советской новой волне». Награды советских фильмов на зарубежных кинофестивалях. Комедии Появление в 1980-х годах кинофильмов «массового» жанра — первые советские фильмы-катастрофы и боевики. Расцвет советской мультипликации и ее мировое признание. Развитие телевидения. Многосерийные телефильмы и телесериалы. Формирование культурного андеграунда.

Национальный вопрос в послевоенном СССР. Курс на выравнивание социального и культурного уровней развития республик СССР, формирование в этих республиках национальной интеллигенции. Попытки советского руководства создать новую историческую общность — «советской народ». Причины неудачи этой политики. Нарастание националистических настроений в республиках в первой половине 1980-х гг.

Международное положение и внешняя политика СССР в 1950-е — начале 1980-х гг. Основные очаги напряженности и международные процессы. Деколонизация. Усиление социалистического «вектора» в странах «третьего мира». Соотношение сил просоветского и проамериканского блоков в середине 1950-х гг. Попытка Хрущева добиться потепления международных отношений во второй половине 1950-х. Берлинский и Карибский кризисы. Достижение военного паритета по обычным и ядерным вооружениям. Советско-американское соперничество в Латинской Америке. Кубинская революция. Позиция СССР в Арабо-израильском противостоянии. Совещание по безопасности и сотрудничеству в Европе (СБСЕ) в Хельсинки. Складывание системы информационного давления на СССР и его союзников. Политика СССР по отношению к странам социалистического содружества. Советско-китайские отношения. СССР и война во Вьетнаме. Разрядка международной напряженности в 1970-е гг. Экономическая интеграция в рамках СЭВ и ЕЭС. Проекты экономической интеграции СССР и Западной Европы (газопровод Уренгой-Помары-Ужгород, поставки советского газа и нефти за рубеж). Усиление

		<p>внешнеполитических вызовов для СССР в первой половине 1980-х гг.: обострение советско-американских и советско-китайских отношений, международная реакция на ввод советских войск в Афганистан, политический кризис в социалистической Польше. Период «перестройки» и распад СССР (1985–1991). СССР к середине 1980-х гг. Попытки реформирования советской системы. М.С. Горбачев и начало обновления руководящих кадров. Поиск выхода из кризиса — «госприемка», антиалкогольная кампания, Госагропром. Формирование идеологии нового курса: «ускорение», «гласность», «перестройка». Реакция населения на политику «перестройки». Концепция «механизма торможения». Политическая реформа. Съезд народных депутатов. Экономическая реформа: кооперативы и государственные предприятия с выборными директорами и СТК. Результаты реформы. «Явочная» приватизация.</p> <p>Изменения в духовной жизни и культурной политике. Перемены в отношении государства и церкви. Начало возвращения храмов верующим, восстановление монастырей. 1000-летие Крещения Руси. Политизация культурной сферы. Споры о политических событиях 1930-х — 1940-х гг. как инструмент в политической борьбе. Рост влияния «четвертой власти». Журнал «Огонек». Новое руководство во главе творческих союзов. Телепрограммы «Взгляд» и «Прожектор Перестройки». Отмена цензуры и широкое проникновение западной массовой культуры. Феномен «видеосалонов». Новые веяния в кинематографе — обращение к ранее запретным темам и стилям.</p> <p>Внешняя политика периода «перестройки». «Новое мышление». Советско-американский договор о ракетах малой и средней дальности. Роспуск ОВД и СЭВ. Поэтапная сдача руководством СССР внешнеполитических позиций. Объединение Германии и вопрос о расширении НАТО на восток. «Бархатные революции» в Восточной Европе.</p> <p>«Парад суверенитетов» — причины и следствия. Обострение межнациональных конфликтов. Причины возникновения и обострения противостояния руководства РСФСР и руководства СССР. «Новоогаревский процесс» и договор об учреждении Союза Суверенных Государств. Путч ГКЧП, учреждение Содружества Независимых Государств, и роспуск СССР. Непосредственные и долгосрочные последствия распада СССР. Дискуссия о причинах распада СССР. Окончание «холодной войны». Вопрос о судьбе советского ядерного оружия. Европейская интеграция</p>
12	Российская Федерация в 1991–2022 годах	Россия в 1990-е годы.

	<p>Последствия распада СССР для российской экономики и обороноспособности.</p> <p>Рыночные реформы и их социальные последствия. «Шоковая терапия». Ваучерная приватизация — позитивные и негативные аспекты. Причины отказа от альтернативных проектов приватизации. Свобода внешней торговли, свобода выезда за рубеж, окончательное крушение железного занавеса, хождение иностранной валюты. Рост зависимости экономики от международных цен на энергоносители. Нарастание негативных последствий реформ. Безработица, деиндустриализация, «челноки», криминализация общества, падение жизненного уровня большинства населения, имущественное расслоение, формирование олигархата. Финансовые пирамиды. Залоговые аукционы. «Новые русские». Смена ценностных ориентиров. Экономический кризис 1998 г. Кризис образования и науки. Демографические последствия трансформационного шока. Новая роль религии и Церкви в постсоветской России.</p> <p>Центр и регионы Федерации. Центробежные тенденции. Федеративный договор 1992 г. Борьба за восстановление конституционного порядка в Чечне. Хасавюртовские соглашения. Особенности политических процессов 1990-х гг. Б. Н. Ельцин и его окружение. Складывание и особенности многопартийности 1990-х гг. Основные политические партии и движения 1990-х гг., их лидеры и платформы. Нарастание противоречий по поводу хода и результатов реформ между президентом и Верховным Советом. Политический кризис 1993 г. и его разрешение. Принятие Конституции РФ 1993 г. Болезнь Ельцина и снижение управляемости страной. Назначение премьер-министром РФ В.В. Путина. Победа над международным терроризмом в Чечне.</p> <p>Международное положение и внешняя политика России. Формирование однополярного мира. Распад Югославии. Завершение вывода российских войск из Европы. Заключение с США договора СНВ-2. Вступление Российской Федерации в G8 и в Совет Европы. Бомбардировки США и НАТО Югославии в 1999 г. как переломный момент взаимоотношений России с Западом. Начало интеграционных процессов на постсоветском пространстве. Проблема «советских долгов». Каспийский трубопроводный консорциум. Миротворческая миссия России в Приднестровье и Южной Осетии. Роль России в урегулировании армяно-азербайджанского конфликта из-за Нагорного Карабаха.</p> <p>Культура России в 1990-е гг. Российская средняя и высшая школа в условиях постсоветских трансформаций. «Натиск» массовой культуры. Бурный</p>
--	---



	<p>рост шоу-бизнеса и индустрии развлечений. Коммерциализация кино и телевидения. Сокращение количества производства отечественных кинолент. Возрастание роли телевидения. Появление новых форматов телепередач: ток-шоу, реалити-шоу. Телереклама. Видеоклипы. Спутниковое и кабельное телевидение. Преобладание «легких жанров» в литературе и музыке. Театральное искусство. Создание телеканала «Культура». Феномен «актуального искусства». Соцарт как новый стиль в живописи и театре. Новые формы творчества: артобъекты, инсталляции, перформансы. Общественные дискуссии о «текущем моменте» и перспективах развития страны. Россия в начале XXI в. Тенденции и проблемы мирового развития начала нового тысячелетия. Постиндустриальное общество. Интернет. Информационная революция. Информационная экономика. Экономические кризисы. Глобализация и региональная интеграция. Интеграционные процессы в Евразии, Тихоокеанском и Атлантическом регионах. Глобальные проблемы современности. Борьбе с терроризмом. Миграционный кризис. Пандемия covid-19. Новая научная картина мира. Постнеклассическая модель науки. Основные процессы международной жизни. Региональные конфликты.</p> <p>Политическое развитие России в начале века. Преодоление противостояния парламента и правительства. Укрепление «вертикали власти», создание федеральных округов. Восстановление в Чечне конституционного порядка. Разграничение властных полномочий федерального центра и регионов. Приведение местного законодательства в соответствие с федеральным. Переизбрание В. В. Путина президентом в 2004 г., главные положения его политической программы. Рост устойчивости политической системы России, консолидация ведущих политических сил страны. Борьба с терроризмом на территории РФ. Избрание в 2008 г. президентом РФ Д. А. Медведева, деятельность В. В. Путина на посту председателя Правительства. Принятие новой военной доктрины (2010). Переизбрание В. В. Путина президентом РФ в 2012 и 2018 гг. Конституционный референдум 2020 г.</p> <p>Социально-экономическая ситуация. Устойчивый экономический рост 2000-х гг. Курс на сбалансированный бюджет, минимизацию инфляции, повышение уровня жизни населения, технологическую модернизацию. Снижение роли нефтегазовых доходов в бюджете страны. «Цифровой прорыв» — стремительное проникновение цифровых технологий во все отрасли жизни. Широкое внедрение интернет-технологий в производство, связь, и их влияние на</p>
--	---

		<p>медиаферу. Распространение в России различных социальных сетей, формирование интернет-сегмента экономики. Политика построения инновационной экономики. Технопарки. Инновационный центр «Сколково». Процесс восстановления научного потенциала и его трудности. Крупнейшие инфраструктурные проекты. Государственная программа повышения рождаемости. Программы развития вооруженных сил. Влияние международных санкций (2014–2022 гг.) на экономику страны.</p> <p>Социальное и культурное развитие. Внедрение в России «Болонской системы» образования. Система ЕГЭ. Негосударственные вузы и школы. Позитивные и негативные аспекты образовательной реформы. Миграционная политика РФ, рост продолжительности жизни и уровня рождаемости. Пандемия КОВИД и борьба с ней в России. Русский рок, русский рэп. Феномен социальных сетей, блоггерство и видеоблоггерство, сетевая культура. Видеоигры как культурный феномен. Ролевое движение.</p> <p>Внешняя политика в 2000–2013 гг. Позиция России по отношению к Англо-Американскому вторжению в Ирак в 2003 г., интервенции стран НАТО в Ливию, вводу войск коалиции западных стран в Афганистан, и вмешательству США и их союзников в гражданскую войну в Сирии. Вступление РФ в ВТО. Продолжение расширения НАТО на восток. Отход России от односторонней ориентации на страны Запада, ставка на много-векторную внешнюю политику. Вступление РФ в ШОС и БРИКС. Китайский и латиноамериканский векторы внешней политики России. Интеграционные процессы на постсоветском пространстве. Создание ОДКБ. Образование Союзного государства России и Белоруссии. Феномен «цветных революций» в мире и на постсоветском пространстве. Нападение Грузии на Южную Осетию и российских миротворцев в 2008 г., «принуждение Грузии к миру». «Арабская весна» и ее влияние на международную политику. Создание на Ближнем Востоке экстремистской квазигосударственной группировки ИГИЛ (организация, запрещенная в РФ) Внешнеполитические события 2014–2022 гг. Вступление мира в период «политической турбулентности». Провозглашение руководством Грузии и Украины курса на вступление в НАТО. Односторонний выход США из договора о ракетах средней и малой дальности. Государственный переворот 2014 г. на Украине и его последствия. Воссоединение Крыма и Севастополя с Россией, создание ЛНР и ДНР. «Минские соглашения» и их судьба. Нарастание напряженности во взаимоотношениях с США и их европейскими союзниками. Успешная деятельность российского</p>
--	--	---

воинского контингента в Сирии. Роль ОДКБ в сохранении стабильности в Казахстане. Обострение конфликта и периодические боевые действия в Нагорном Карабахе, роль России в их урегулировании. Отказ США, НАТО и ЕС от обсуждения угроз национальной безопасности России. Официальное признание ЛНР и ДНР Россией. Начало специальной военной операции на Украине. Санкционное давление стран Запада на Россию, попытки ее изоляции от остального мира. Цели специальной военной операции. Вхождение в состав России Донецкой Народной Республики, Луганской Народной Республики, Запорожской области, Херсонской области.

Исторические процессы на территории Калининградской области в новейшее время.

Провинция Восточная Пруссия в системе советско-германских отношений в межвоенный период. Участие СССР в Восточной ярмарке в Кенигсберге.

Территория провинции в годы Второй мировой войны. Советские гражданские лица («остарбайтеры») и военнопленные на земле Восточной Пруссии. Система лагерей для военнопленных. Подготовка боевых действий на территории провинции. Советские разведгруппы. Гумбинненская и Восточно-Прусские наступательные операции Красной армии. Штурм Кенигсберга. Память о Великой Отечественной войне на Калининградской земле.

Международно-правовые аспекты создания Калининградской области. Деятельность чрезвычайных органов управления. Интеграция региона в административно-правовое и социально-экономическое пространство СССР. Кампания переименований. Заселение области: организация, масштабы, результаты. Депортация немецкого населения. Структура экономики края в советский период. Крупнейшие предприятия. Рыбопромышленный комплекс. Сельское хозяйство. Роль области в экономическом развитии страны. Социальное и культурное развитие. Градостроительство. Место области в развитии отечественной литературы советского и постсоветского времени.

Калининградская область в конце 1980-х – 1990-е гг. Превращение области в российский эксклав на Балтике. Миграционные процессы. Трансформация региональной экономики в условиях рыночных реформ. Особая экономическая зона. Управление и самоуправление. Развитие туристическо-рекреационного сектора. Строительство и развитие инфраструктуры. Обеспечение энергетической безопасности края. Область в условиях санкционного давления. Место Калининградской области в системе российских регионов.

## 6. Перечень учебно-методического обеспечения для самостоятельной работы обучающихся по дисциплине

Рекомендуемая тематика учебных занятий в форме контактной работы:

Рекомендуемая тематика учебных занятий *лекционного* типа (предусматривающих преимущественную передачу учебной информации преподавателями):

1. История как наука.
2. Периодизация и факторы российской истории.
3. Северная Евразия: от каменного века к эпохе цивилизаций древности.
4. Евразия в период раннего Средневековья. Образование государства Русь
5. Русь в контексте развития средневековых цивилизаций Запада и Востока (XI – начало XIII в.)
6. Русские земли в XIII — первой половине XV в.
7. Формирование и развитие единого русского государства во второй половине XV–XVI вв.
8. Смутное время: от национальной катастрофы к восстановлению суверенитета и единства.
9. Русское государство в XVII веке: процессы консервативной модернизации и социальные катаклизмы.
10. Новые рубежи России: процессы колонизации и расширения границ в отечественной истории XVII века.
11. Россия в период реформ Петра I. От царства к империи.
12. Процессы модернизации в истории Российской империи середины – второй половины XVIII в.
13. Россия на международной арене «века Просвещения».
14. Российская империя в первой половине XIX в.: государственные реформы и внешняя политика.
15. Великие реформы Александра II как модернизационный проект.
16. Власть и общество во второй половине XIX в.
17. Россия как континентальная империя. Национальная политика и дипломатия.
18. Россия в начале XX века: процессы модернизации, революция и реформы.
19. Великая российская революция (1917–1922 гг.) и ее международный резонанс.
20. СССР в 1920-е гг.
21. Время «Великого перелома». СССР в 1930-е гг.
22. Начальный этап Великой Отечественной войны.
23. Коренной перелом и завершающий этап Великой Отечественной войны.
24. СССР в первые послевоенные годы: восстановление экономики и международные отношения.
25. Советское общество и государство в середине 1950-х – начале 1980-х гг.
26. «Перестройка» и распад СССР.
27. Россия в 1990-е гг.: экономические и политические преобразования, внешняя политика.
28. Российская Федерация в начале XXI в. и современный мир.

Рекомендуемая тематика *практических* занятий:

1. Особенности научного исторического познания. История и память о прошлом.
2. Народы и государства Причерноморья в древности.
3. Ранние сведения о руси. Деятельность первых древнерусских князей.
4. Государство и общество Руси в XI – начале XIII в.

- 5–6. Война и мир в Древней Руси.
7. Особенности и достижения культуры средневековой Руси.
8. Формирование представлений и стереотипов о России в Европе в XVI–XVII вв.
9. «Сибирская эпопея» XVII века: открытие и освоение новых земель русскими землепроходцами и колонистами.
10. Педагогическая мысль Древней Руси и Русского государства.
11. Крепостническая система и сословное общество России в XVIII веке.
12. Война и дипломатия в эпоху Просвещения
13. Просвещение в России в эпоху Петра I и Екатерины Великой.
14. Прошлое и настоящее России в русской общественной мысли первой половины XIX в.
- 15-16. Война и дипломатия «долгого XIX века».
- 17-18. Педагогическая мысль и система образования в Российской империи XIX – начала XX в.
19. Педагогические идеи 1920-х – 1930-х гг. и политика советской власти в сфере народного образования.
20. Коллективизация в СССР и ее роль в истории российской деревни.
21. «Без срока давности». Нацистские преступления на территории СССР.
22. Духовная жизнь и культура военных лет.
23. Сталинградская битва – начало коренного перелома в войне.
24. Восточно-Прусская операция Красной Армии.
25. Переселенческие кампании послевоенного времени (на примере Калининградской области).
- 26. Советская школа послевоенного времени.**
27. Советская космическая программа: «через тернии к звездам».
28. Калининградская область в 1990-е гг.: практики выживания и структуры повседневности.
29. События и процессы Новейшего времени в зеркале семейной памяти (подведение итогов проектной работы).

Требования к **самостоятельной работе** студентов

Работа с лекционным материалом, предусматривающая проработку конспекта лекций и учебной литературы, по следующим темам:

1. История как наука.
2. Периодизация и факторы российской истории.
3. Северная Евразия: от каменного века к эпохе цивилизаций древности.
4. Евразия в период раннего Средневековья. Образование государства Русь
5. Русь в контексте развития средневековых цивилизаций Запада и Востока (XI – начало XIII в.)
6. Русские земли в XIII — первой половине XV в.
7. Формирование и развитие единого русского государства во второй половине XV–XVI вв.
8. Смутное время: от национальной катастрофы к восстановлению суверенитета и единства.
9. Русское государство в XVII веке: процессы консервативной модернизации и социальные катаклизмы.
10. Новые рубежи России: процессы колонизации и расширения границ в отечественной истории XVII века.
11. Россия в период реформ Петра I. От царства к империи.
12. Процессы модернизации в истории Российской империи середины – второй половины XVIII в.
13. Россия на международной арене «века Просвещения».

14. Российская империя в первой половине XIX в.: государственные реформы и внешняя политика.
15. Великие реформы Александра II как модернизационный проект.
16. Власть и общество во второй половине XIX в.
17. Россия как континентальная империя. Национальная политика и дипломатия.
18. Россия в начале XX века: процессы модернизации, революция и реформы.
19. Великая российская революция (1917–1922 гг.) и ее международный резонанс.
20. СССР в 1920-е гг.
21. Время «Великого перелома». СССР в 1930-е гг.
22. Начальный этап Великой Отечественной войны.
23. Коренной перелом и завершающий этап Великой Отечественной войны.
24. СССР в первые послевоенные годы: восстановление экономики и международные отношения.
25. Советское общество и государство в середине 1950-х – начале 1980-х гг.
26. «Перестройка» и распад СССР.
27. Россия в 1990-е гг.: экономические и политические преобразования, внешняя политика.
28. Российская Федерация в начале XXI в. и современный мир.

Выполнение домашнего задания, предусматривающего выполнение заданий, выдаваемых на практических занятиях, по следующим темам:

1. Особенности научного исторического познания. История и память о прошлом.
2. Народы и государства Причерноморья в древности.
3. Ранние сведения о руси. Деятельность первых древнерусских князей.
4. Государство и общество Руси в XI – начале XIII в.
- 5–6. Война и мир в Древней Руси.
7. Особенности и достижения культуры средневековой Руси.
8. Формирование представлений и стереотипов о России в Европе в XVI–XVII вв.
9. «Сибирская эпопея» XVII века: открытие и освоение новых земель русскими землепроходцами и колонистами.
10. Педагогическая мысль Древней Руси и Русского государства.
11. Крепостническая система и сословное общество России в XVIII веке.
12. Война и дипломатия в эпоху Просвещения
13. Просвещение в России в эпоху Петра I и Екатерины Великой.
14. Прошлое и настоящее России в русской общественной мысли первой половины XIX в.
- 15-16. Война и дипломатия «долгого XIX века».
- 17-18. Педагогическая мысль и система образования в Российской империи XIX – начала XX в.
19. Педагогические идеи 1920-х – 1930-х гг. и политика советской власти в сфере народного образования.
20. Коллективизация в СССР и ее роль в истории российской деревни.
21. «Без срока давности». Нацистские преступления на территории СССР.
22. Духовная жизнь и культура военных лет.
23. Сталинградская битва – начало коренного перелома в войне.
24. Восточно-Прусская операция Красной Армии.
25. Переселенческие кампании послевоенного времени (на примере Калининградской области).
26. Советская школа послевоенного времени.
27. Советская космическая программа: «через тернии к звездам».
28. Калининградская область в 1990-е гг.: практики выживания и структуры повседневности.

29. События и процессы Новейшего времени в зеркале семейной памяти (подведение итогов проектной работы).

Выполнение учебно-исследовательского проекта «XX век в зеркале семейной и локальной истории». Проект выполняется на протяжении всего периода освоения курса «История России». Подробные инструкции по выполнению и оформлению проекта предоставляются преподавателем дополнительно.

Примерная структура проекта:

- А). Составление генеалогической схемы («древа») семьи.
  - Б). Создание историко-географической карты, отражающей историю семьи в XX веке.
  - В). Проведение историко-социологического анализа поколений семьи (профессиональные занятия, уровень образования, характер социальной мобильности, число детей в семье и др.) с целью выявления тенденций эволюции социального облика поколений.
  - Г). Герои и подвижники в истории семьи. Составление справок о предках – участниках мировых войн, других вооруженных конфликтов, тружениках производства, науки, других сфер экономики, *педагогах и представителях творческих профессий*.
  - Д). Семейная историческая память – выявление специфики памяти о прошлом у представителей различных поколений семьи.
  - Е). *Семья и «малая родина» (город, поселок, район) в истории просвещения и педагогики* – формирование базы фактов (материалов), в том числе изобразительных, подготовка информационных обзоров.
  - Ж). Аналитическое эссе, в котором излагаются результаты изысканий о воздействии событий, явлений и процессов «большой истории» (история страны, всемирно-исторические процессы) на исторический путь семьи, на развитие региона (родного города, села, района).
- 3). Создание творческого информационного продукта (инфографика, презентация, видеоролик и т.д.) с отображением наиболее важных результатов проекта.

Руководствуясь положениями статьи 47 и статьи 48 Федерального закона от 29 декабря 2012 г. N 273-ФЗ «Об образовании в Российской Федерации» научно-педагогические работники и иные лица, привлекаемые университетом к реализации данной образовательной программы, пользуются предоставленными академическими правами и свободами в части свободы преподавания, свободы от вмешательства в профессиональную деятельность; свободы выбора и использования педагогически обоснованных форм, средств, методов обучения и воспитания; права на творческую инициативу, разработку и применение авторских программ и методов обучения и воспитания в пределах реализуемой образовательной программы и отдельной дисциплины.

Исходя из рамок, установленных учебным планом по трудоемкости и видам учебной работы по дисциплине, преподаватель самостоятельно выбирает тематику занятий по формам и количеству часов проведения контактной работы: лекции и иные учебные занятия, предусматривающие преимущественную передачу учебной информации преподавателем и (или) занятия семинарского типа (семинары, практические занятия, практикумы, лабораторные работы, коллоквиумы и иные аналогичные занятия), и (или) групповые консультации, и (или) индивидуальную работу обучающихся с преподавателем, в том числе индивидуальные консультации (по курсовым работам/проектам – при наличии курсовой работы/проекта по данной дисциплине в учебном плане).

Рекомендуемая тематика занятий максимально полно реализуется в контактной работе со студентами очной формы обучения. В случае реализации образовательной программы в заочной / очно-заочной форме трудоемкость дисциплины сохраняется, однако объем учебного материала в значительной части осваивается студентами в форме

самостоятельной работы. При этом требования к ожидаемым образовательным результатам студентов по данной дисциплине не зависят от формы реализации образовательной программы.

## 7. Методические рекомендации по видам занятий

Лекционные занятия.

В ходе лекционных занятий обучающимся рекомендуется выполнять следующие действия. Вести конспектирование учебного материала. Обращать внимание на категории, формулировки, раскрывающие содержание тех или иных явлений и процессов, научные выводы и практические рекомендации по их применению. Задавать преподавателю уточняющие вопросы с целью уяснения теоретических положений, разрешения спорных ситуаций.

Желательно оставить в рабочих конспектах поля, на которых во внеаудиторное время можно сделать пометки из рекомендованной литературы, дополняющие материал прослушанной лекции, а также подчеркивающие особую важность тех или иных теоретических положений.

Практические и семинарские занятия.

На практических и семинарских занятиях в зависимости от темы занятия выполняется поиск информации по решению проблем, практические упражнения, контрольные работы, выработка индивидуальных или групповых решений, итоговое обсуждение с обменом знаниями, участие в круглых столах, разбор конкретных ситуаций, командная работа, представление портфолио и т.п.

Самостоятельная работа.

Самостоятельная работа осуществляется в виде изучения литературы, эмпирических данных по публикациям и конкретным ситуациям из практики, подготовке индивидуальных работ, работа с лекционным материалом, самостоятельное изучение отдельных тем дисциплины; поиск и обзор литературы и электронных источников; чтение и изучение учебника и учебных пособий.

## 8. Фонд оценочных средств

### 8.1. Перечень компетенций с указанием этапов их формирования в процессе освоения образовательной программы в рамках учебной дисциплины

Основными этапами формирования указанных компетенций при изучении обучающимися дисциплины являются последовательное изучение содержательно связанных между собой тем учебных занятий. Изучение каждой темы предполагает овладение обучающимися необходимыми компетенциями. Результат аттестации обучающихся на различных этапах формирования компетенций показывает уровень освоения компетенций.

Контролируемые разделы (темы) дисциплины	Индекс контролируемой компетенции (или её части)	Оценочные средства по этапам формирования компетенций
		текущий контроль по дисциплине
1. Историческая наука и память о прошлом	УК-5 или УК-1	Тестирование, опрос на практическом занятии



Контролируемые разделы (темы) дисциплины	Индекс контролируемой компетенции (или её части)	Оценочные средства по этапам формирования компетенций
		текущий контроль по дисциплине
2. Народы и государства на территории современной России в древности	УК-1	Тестирование, опрос на практическом занятии
3. Русь в IX — первой трети XIII в.	УК-1	Тестирование, опрос на практическом занятии
4. Русские земли в XIII – первой половине XV вв.	УК-1	Тестирование, опрос на практическом занятии
5. Формирование и развитие единого русского государства во второй половине XV–XVI вв.	УК-1	Тестирование, опрос на практическом занятии
6. Российское государство в XVII в.	УК-1	Тестирование, опрос на практическом занятии
7. Россия в XVIII в.: традиции и модернизация.	УК-1	Тестирование, опрос на практическом занятии
8. Российская империя в XIX – начале XX в.: государство, общество, культура.	УК-1	Тестирование, опрос на практическом занятии
9. Советское государство и общество: от революционного старта к «консервативной модернизации» (1917 – 1930-е гг.)	УК-1	Тестирование, опрос на практическом занятии
10. Советский Союз в годы Великой Отечественной войны	УК-1	Тестирование, опрос на практическом занятии
11. СССР в 1945–1991 гг.: от послевоенного восстановления до Беловежских соглашений.	УК-1	Тестирование, опрос на практическом занятии
12. Российская Федерация в 1991–2022 годах	УК-1	Тестирование, опрос на практическом занятии

## 8.2. Типовые контрольные задания или иные материалы, необходимые для оценки знаний, умений и навыков и (или) опыта деятельности в процессе текущего контроля

Тип задания	Текст вопроса	Варианты ответов	Правильные ответы
Short Answer	Кого называют «отцом истории»?		Геродот
Short Answer	Как называют главный метод исторической науки?		Историзм
Short Answer	Автор «Истории государства Российского»?		Карамзин
Short Answer	Название теории происхождения древнерусского государства М.В. Ломоносова		Антинорманизм
Single Selection	Метод, рассматривающий исторические процессы в их развитии,	<input type="checkbox"/> исторический <input type="checkbox"/> хронологический <input type="checkbox"/> диалектический	1

	взаимодействии и взаимовлиянии	ретроспективный	
Single Selection	Принцип исторической науки, требующий рассматривать исторический процесс таким, каким он был в действительности, а не таким, каким бы нам хотелось	Историзма объективности социального подхода диалектический	2
Single Selection	Подход к исследованию исторических процессов, в основе которого лежит взаимодействие и взаимовлияние производительных сил, производственных отношений и классовой борьбы	исторический Логический формационный цивилизационный	3
Multiple Selection	К вспомогательным историческим дисциплинам относятся:	сфрагистика палеография криптография мемуаристка	1,2

Тип задания	Текст вопроса	Варианты ответов	Правильные ответы
Single Selection	Какая из перечисленных реформ была осуществлена Петром I	Открытие первого университета Уничтожение патриаршества Учреждение Верховного тайного совета Открытие Академии художеств	2
Single Selection	Какое из сражений произошло раньше?	Гангутская битва Взятие Измаила Битва при Гросс-Егерсдорфе Полтавская битва	4
Single Selection	Что из перечисленного относится к результатам реформ Петра I?	Создание новых отраслей промышленности Улучшение положения крепостных крестьян Превращение дворянства в привилегированное сословие Утрата позиций на международной арене	1
Single Selection	Противником России в Северной войне была	Пруссия Швеция Речь Посполитая Дания	2
Single Selection	Что из перечисленного относится к реформам Петра I?	Введение подушной подати Секуляризация церковных земель Генеральное межевание земель Жалованная грамота дворянству	1
Comparison	Соотнесите даты и события	1700 - 1721 Русско-турецкая война 1756 - 1763 Северная война 1773 - 1775 Восстание Е. Пугачева 1768 - 1774 Семилетняя война	1-2,2-4,4-1,3-3

Comparison	Соотнесите имена и события	Петр I	Открытие университета	1-2,2-3,3-4,4-1
		Екатерина II	Принятие таблицы о рангах	
		Анна Иоанновна	Создание Уложенной комиссии	
		Елизавета Петровна	Отказ принять кондиции	
Comparison	Соотнесите имена и события	Михаил Ломоносов	Сподвижник Петра Великого	1-2,2-4,3-3,4-1
		Александр Радищев	Автор антинорманнской теории	
		Василий Татищев	Автор первого труда по истории России	
		Феофан Прокопович	Автор «Путешествия из Петербурга в Москву»	
Comparison	Соотнесите термины и понятия	протекционизм	Форма правления, при которой вся власть принадлежит монарху	1-3,2-4,3-1,4-2
		рекрутчина	Изъятие материальных и земельных богатств у церкви	
		Абсолютизм	Экономическая политика, направленная на защиту национальной промышленности	
		секуляризация	Проведение регулярных наборов населения в постоянную армию	
Comparison	Соотнесите даты и события	1803	Восстание декабристов	1-2,2-1,3-4,4-3
		1825	Указ о вольных хлебопашцах	
		1861	Создание Государственного совета	
		1810	Отмена крепостного права	
Comparison	Соотнесите имена современников	Александр I	А.М. Горчаков	1-2,2-3,3-1,4-4
		Николай I	М.М. Сперанский	
		Александр II	Н.Х. Бенкендорф	
		Александр III	К.П. Победоносцев	
Comparison	Соотнесите события	Бородино	Отечественная война 1812	1-1,2-3,3-2,4-4
		Оборона Шипки	Крымская война	
		Оборона Севастополя	Русско-турецкая война 1877 - 1878	
		Присоединение Финляндии	Русско-шведская война 1807 - 1808 гг.	
SingleSelection	Первым главой советского правительства являлся	В.И. Ленин И.В. Сталин Рыков Л.Д. Троцкий	1	
SingleSelection	Москва стала столицей советской России в	1918 г. 1922 г. 1917 г. 1934 г.	1	
SingleSelection	Что из перечисленного относится к политике военного коммунизма?	Запрет на ведение частной торговли Разрешение применения наемного труда Разрешение аренды земли Создание бирж труда	1	

SingleSelectio n	Какое из перечисленных событий произошло раньше?	Заклучение Брестского мира	2
		Принятие декрета о земле	
		Образование СССР	
		Вхождение СССР в Лигу наций	
SingleSelectio n	Какое из перечисленных событий произошло позже?	Заклучение пакта о ненападении с Германией	1
		Принятие первой конституции СССР	
		Образование СНГ	
		Вступление СССР в Лигу наций	

### Темы для учебной дискуссии (примеры)

Болонская система образования: дискуссионные вопросы

Введение Единого государственного экзамена в России: плюсы и минусы

### 8.3. Перечень вопросов и заданий для промежуточной аттестации по дисциплине

История как наука

Периодизация российской истории

Факторы и специфика исторического развития России

Евразийское пространство в первобытную эпоху

Цивилизации древности и народы Северной Евразии

Евразия в период раннего Средневековья. Образование государства Русь

Русь в контексте развития средневековых цивилизаций Запада и Востока (XI – начало XIII в.)

Русские земли в XIII веке

Историческое развитие русских земель в XIV – первой половине XV в.

Художественная культура Средневековой Руси

Формирование единого Русского государства в XV – начале XVI в.

Русское государство и мир в начале эпохи Нового времени

Русское государство в начале XVII в. Смутное время

Процессы модернизации в России XVII в.

Россия и ведущие страны Европы и Азии в XVII веке

Культура Русского государства (конец XV–XVII вв.)

Православие и православная церковь в российской истории XIII–XVII вв.

Педагогические идеи и образование в Древней Руси и Русском государстве XVI-XVII вв.

Россия в период преобразований Петра I

Эпоха дворцовых переворотов. Семилетняя война

Россия во второй половине XVIII в.

Международное положение и внешняя политика России в XVIII в.

Культурное пространство России в XVIII веке.

Педагогические идеи XVIII века в России.

Образование и просвещение в России второй половины XVIII в.

Россия в первой четверти XIX в.

Отечественная война 1812 г. и заграничные походы русской армии.

Российская империя во второй четверти XIX в.

Восточный вопрос во внешней политике России в период правления Николая I.  
Крымская война

Реформы 1860-х – 1870-х гг.

Государственный реформизм 1880-х – начала 1890-х гг.

Власть и общество во второй половине XIX в.

Россия и мир во второй половине XIX века

Россия в начале XX века: процессы модернизации, политический курс, внешняя политика

Революция 1905–1907 гг. Опыт российского парламентаризма

Национальная политика в Российской империи (XIX – начала XX в.)

Развитие системы образования в Российской империи в XIX – начале XX в.

Педагогические идеи в истории отечественной культуры XIX – начала XX в.

Художественная культура России в XIX – начале XX в.

Исторические процессы на территории Калининградской области в средние века и новое время

Россия в Первой мировой войне.

Великая российская революция (1917–1922): дискуссия о причинах и предпосылках, развитие революционного процесса в феврале – октябре 1917 г.

Великая российская революция (1917–1922): первые преобразования большевиков, Гражданская война как национальная катастрофа

Великая российская революция (1917–1922): выход страны из Гражданской войны, корректировка экономического курса, итоги, последствия и международный резонанс революции.

Советский Союз в 1920-е годы

Время «Великого перелома». СССР в 1930-е годы

Социальные преобразования 1920-х-1930-х гг.

Педагогические идеи и эксперименты 1920-х-1930-х гг.

Советская школа и система высшего образования в межвоенный период

Международное положение и внешняя политика СССР в 1930-е гг.

Великая Отечественная война (1941–1945): периодизация, начальный этап, мобилизация экономики и общества.

Великая Отечественная война (1941–1945): оккупационный режим и движение сопротивления, коренной перелом, советская дипломатия в годы войны.

Великая Отечественная война (1941–1945): завершающий период войны, освободительная миссия Красной Армии в Европе, итоги и последствия войны.

Восточно-Прусская операция Красной Армии.

Роль советской науки, медицины, культуры в обеспечении устойчивости фронта и тыла в годы Великой Отечественной войны

Советский Союз и зарубежный мир в послевоенные годы (1945–1953).

Атомный проект в истории советской науки.

Создание Калининградской области и ее заселение в послевоенные годы

СССР в 1953–1984 гг. Процессы социально-экономического и политического развития.

«Холодная война» как исторический феномен.

Школьные реформы в отечественной истории второй половины XX в.

Педагогические идеи послевоенного времени.

Период «перестройки» и распад СССР (1985–1991)  
 Калининградская область в советский период  
 Россия в 1990-е годы  
 Россия в начале XXI века  
 Калининградская область на рубеже XX-XXI вв.

#### 8.4. Планируемые уровни сформированности компетенций обучающихся и критерии оценивания

Уровни	Содержательное описание уровня	Основные признаки выделения уровня (этапы формирования компетенции, критерии оценки сформированности)	Пятибалльная шкала (академическая) оценка	Двухбалльная шкала, зачет	БРС, % освоения (рейтинговая оценка)
Повышенный	Творческая деятельность	<i>Включает нижестоящий уровень.</i> Умение самостоятельно принимать решение, решать проблему/задачу теоретического и прикладного характера на основе изученных методов, приемов, технологий	отлично	зачтено	86-100
Базовый	Применение знаний и умений в более широких контекстах учебной и профессиональной деятельности, нежели по образцу с большей степени самостоятельности и инициативы	<i>Включает нижестоящий уровень.</i> Способность собирать, систематизировать, анализировать и грамотно использовать информацию из самостоятельно найденных теоретических источников и иллюстрировать ими теоретические положения или обосновывать практику применения	хорошо		71-85
Удовлетворительный (достаточный)	Репродуктивная деятельность	Изложение в пределах задач курса теоретически и практически контролируемого материала	удовлетворительно		55-70
Недостаточный	Отсутствие признаков удовлетворительного уровня		неудовлетворительно	не зачтено	Менее 55

## 9. Перечень основной и дополнительной учебной литературы, необходимой для освоения дисциплины.

### Основная литература

1. Земцов, Б. Н. История России: учебник / Б.Н. Земцов, А.В. Шубин, И.Н. Данилевский. — 2-е изд., перераб. и доп. — Москва: ИНФРА-М, 2023. — 584 с. + Доп. материалы [Электронный ресурс]. — (Высшее образование: Бакалавриат). — DOI 10.12737/972180. - ISBN 978-5-16-014251-7. - Текст: электронный. - URL: <https://znanium.com/catalog/product/1896658> (дата обращения: 12.01.2024). – Режим доступа: по подписке.
2. Мунчаев, Ш. М. История России: учебник / Ш.М. Мунчаев. — 7-е изд., перераб. и доп. — Москва: Норма: ИНФРА-М, 2024. — 512 с. - ISBN 978-5-91768-930-2. - Текст: электронный. - URL: <https://znanium.com/catalog/product/2114313> (дата обращения: 12.01.2024). – Режим доступа: по подписке.
3. Нестеренко, Е. И. История России: учебно-практическое пособие / Е.И. Нестеренко, Н.Е. Петухова, Я.А. Пляйс. — Москва: Вузовский учебник: ИНФРА-М, 2024. — 296 с. - ISBN 978-5-9558-0138-4. - Текст: электронный. - URL: <https://znanium.com/catalog/product/2039992> (дата обращения: 12.01.2024). – Режим доступа: по подписке.

### Дополнительная литература

1. Всемирная история: учебник для студентов вузов / под ред. Г.Б. Поляка, А.Н. Марковой. — 3-е изд., перераб. и доп. — М.: ЮНИТИ-ДАНА, 2017. - 887 с. - (Серия «Cogito ergo sum»). - ISBN 978-5-238-01493-7. - Текст: электронный. - URL: <https://znanium.com/catalog/product/1028870> – Режим доступа: по подписке.
2. Новейшая история стран Европы и Америки. XX век: учебник для студентов вузов: В 3 ч. / под ред. А. М. Родригеса и М. В. Пономарева. — Москва: Гуманитар, изд. центр ВЛАДОС, 2017. — Ч. 1: 1900-1945. - 463 с. - (Учебник для вузов). - ISBN 5-691-00607-X. - Текст: электронный. - URL: <https://znanium.com/catalog/product/1053792> (дата обращения: 06.01.2024). – Режим доступа: по подписке.
2. История России XVIII — начала XX века: учебник / М.Ю. Лачаева, Л.М. Ляшенко, В.Е. Воронин, А.П. Синелобов; под ред. М.Ю. Лачаевой. — Москва: ИНФРА-М, 2019. — 648 с. + Доп. материалы [Электронный ресурс; Режим доступа <http://new.znanium.com>]. — (Высшее образование: Бакалавриат). — [www.dx.doi.org/10.12737/25130](http://www.dx.doi.org/10.12737/25130). - ISBN 978-5-16-012874-0. - Текст: электронный. - URL: <https://znanium.com/catalog/product/1023725> (дата обращения: 13.03.2024). – Режим доступа: по подписке.
3. Без срока давности. Преступления нацистов и их пособников против мирного населения на оккупированной территории РСФСР в годы Великой Отечественной войны: документы и материалы. М., 2020. URL <https://xn--80aabgieomn8afgsnjq.xn--p1ai/pdf> (дата обращения: 06.03.2023).
4. Фортунатов, В. В. История: учебное пособие / В. В. Фортунатов. - Санкт-Петербург: Питер, 2020. - 464 с. - (Учебное пособие). - ISBN 978-5-4461-1179-4. - Текст: электронный. - URL: <https://znanium.com/catalog/product/1720878> (дата обращения: 06.01.2024). – Режим доступа: по подписке.
5. Чернявский, А. Г. История образования и педагогической мысли. Том 1. История: монография / А.Г. Чернявский, Л.Ю. Грудцына, Д.А. Пашенцев. — Москва: ИНФРА-М, 2018. — 264 с. — (Научная мысль). — [www.dx.doi.org/10.12737/24944](http://www.dx.doi.org/10.12737/24944). - ISBN 978-5-16-012649-4. - Текст: электронный. - URL: <https://znanium.com/catalog/product/946203> (дата обращения: 18.01.2024)
6. Шишова, Н. В. Отечественная история: учебник / Н.В. Шишова, Л.В. Мининкова, В.А. Ушкалов [и др.]. — Москва: ИНФРА-М, 2021. — 462 с. — (Высшее образование). - ISBN

978-5-16-004480-4. - Текст: электронный. - URL: <https://znanium.com/catalog/product/1194877> (дата обращения: 13.01.2024). – Режим доступа: по подписке.

7. Великая Отечественная война 1941—1945 годов: в 12 томах. — Изд. доп. и испр. — Москва: Кучково поле, 2015. — Текст: электронный // Министерство обороны Российской Федерации [сайт]. — URL: <https://encyclopedia.mil.ru/encyclopedia/books/vov.htm> (дата обращения: 06.01.2024).

#### **10. Перечень ресурсов информационно-телекоммуникационной сети «Интернет», необходимых для освоения дисциплины.**

- НЭБ Национальная электронная библиотека, диссертации и прочие издания
- eLIBRARY.RU Научная электронная библиотека, книги, статьи, тезисы докладов конференций
- Гребенников Электронная библиотека ИД журналы
- ЭБС Консультант студента
- ПРОСПЕКТ ЭБС
- ЭБС ZNANIUM.COM
- РГБ Информационное обслуживание по МБА
- БЕН РАН
- Электронно-библиотечная система (ЭБС) Кантитана (<https://elib.kantiana.ru/>)

#### **11. Перечень информационных технологий, используемых при осуществлении образовательного процесса по дисциплине.**

Программное обеспечение обучения включает в себя:

- система электронного образовательного контента БФУ им. И. Канта – [www.lms.kantiana.ru](http://www.lms.kantiana.ru), обеспечивающую разработку и комплексное использование электронных образовательных ресурсов;
- серверное программное обеспечение, необходимое для функционирования сервера и связи с системой электронного обучения через Интернет;
- установленное на рабочих местах студентов соответствующее ПО и антивирусное программное обеспечение.

#### **12. Описание материально-технической базы, необходимой для осуществления образовательного процесса по дисциплине.**

Для проведения занятий лекционного типа, практических и семинарских занятий используются специальные помещения (учебные аудитории), оборудованные техническими средствами обучения – мультимедийной проекционной техникой. Для проведения занятий лекционного типа используются наборы демонстрационного оборудования.

Для проведения лабораторных работ, (практических занятий – при необходимости) используются специальные помещения (учебные аудитории), оснащенные специализированным лабораторным оборудованием: персональными компьютерами с возможностью выхода в интернет и с установленным программным обеспечением, заявленным в п.11.

Для проведения групповых и индивидуальных консультаций, текущего контроля и промежуточной аттестации используются специальные помещения (учебные аудитории), оборудованные специализированной мебелью (для обучающихся), меловой / маркерной доской.

Для организации самостоятельной работы обучающимся предоставляются помещения, оснащенные компьютерной техникой с возможностью подключения к сети «Интернет» и обеспечением доступа в электронную информационно-образовательную среду университета.



Для обучения инвалидов и лиц с ограниченными возможностями здоровья университетом могут быть представлены специализированные средства обучения, в том числе технические средства коллективного и индивидуального пользования.

**МИНИСТЕРСТВО НАУКИ И ВЫСШЕГО ОБРАЗОВАНИЯ  
РОССИЙСКОЙ ФЕДЕРАЦИИ**  
федеральное государственное автономное образовательное учреждение высшего  
образования «Балтийский федеральный университет имени Иммануила Канта»  
Институт образования и гуманитарных наук  
Высшая школа лингвистики

**РАБОЧАЯ ПРОГРАММА ДИСЦИПЛИНЫ**

**«Коммуникативная культура педагога с практикумом»**

**Шифр: 44.03.05**

**Направление подготовки: «Педагогическое образование (с двумя профилями  
подготовки)»**

**Профили: «Иностранный язык (английский). Иностранный язык по выбору  
(немецкий/французский/испанский/китайский/корейский)**

**Квалификация (степень) выпускника: Педагог, учитель английского языка и  
немецкого/французского/испанского/китайского/корейского языка в соответствии с  
выбором**

Калининград  
2024

## Лист согласования

**Составитель:** Дегтяренко К.А., канд. филол. наук, доцент ОНК «Институт образования и гуманитарных наук»

Рабочая программа утверждена на заседании Учёного совета ОНК «Институт образования и гуманитарных наук»

Протокол № 8 от «21» февраля 2024 г.

Председатель Ученого совета ОНК «Институт образования и гуманитарных наук»

Д.п.н., профессор  
Руководитель ОПОП ВО

А.О. Бударина  
Е.Е. Грищенко

## Содержание

1. Наименование дисциплины «Коммуникативная культура педагога».
2. Перечень планируемых результатов обучения по дисциплине, соотнесенных с планируемыми результатами освоения образовательной программы.
3. Место дисциплины в структуре образовательной программы.
4. Виды учебной работы по дисциплине.
5. Содержание дисциплины, в том числе практической подготовки в рамках дисциплины, структурированное по темам.
6. Перечень учебно-методического обеспечения для самостоятельной работы обучающихся по дисциплине.
7. Методические рекомендации по видам занятий
8. Фонд оценочных средств
  - 8.1. Перечень компетенций с указанием этапов их формирования в процессе освоения образовательной программы в рамках учебной дисциплины
  - 8.2. Типовые контрольные задания или иные материалы, необходимые для оценки знаний, умений и навыков и (или) опыта деятельности в процессе текущего контроля
  - 8.3. Перечень вопросов и заданий для промежуточной аттестации по дисциплине
  - 8.4. Планируемые уровни сформированности компетенций обучающихся и критерии оценивания
9. Перечень основной и дополнительной учебной литературы, необходимой для освоения дисциплины
10. Перечень ресурсов информационно-телекоммуникационной сети «Интернет», необходимых для освоения дисциплины.
11. Перечень информационных технологий, используемых при осуществлении образовательного процесса по дисциплине.
12. Описание материально-технической базы, необходимой для осуществления образовательного процесса по дисциплине

## 1. Наименование дисциплины: «Коммуникативная культура педагога с практикумом».

Цель дисциплины: формирование и развитие профессиональной коммуникативной компетентности.

## 2. Перечень планируемых результатов обучения по дисциплине, соотнесенных с планируемыми результатами освоения образовательной программы

Код и содержание компетенции	Результаты освоения образовательной программы (ИДК)	Результаты обучения по дисциплине
БК-5 Способность осуществлять образовательную деятельность с применением педагогически обоснованных форм, методов, средств и приемов воспитания обучающихся	БК-5.1 Понимает сущность целевых ориентиров и ценностных основ воспитательной деятельности в образовательной среде БК-5.2 Создает воспитывающую образовательную среду с применением педагогически обоснованных форм, методов, средств и приемов воспитания обучающихся	<b>Знать:</b> сущность и психолого-педагогические основы общения как способа межличностного взаимодействия между субъектами образовательной деятельности; основные категории: понятие общение, педагогическое общение, структура общения, стили, уровни общения, вербальный и невербальный виды общения, средства общения, приёмы ораторского искусства, функции обратной связи, стили педагогического общения, функции педагогического общения, способы самопрезентации и саморегуляции. <b>Уметь:</b> осуществлять эффективное профессиональное общение на основе знаний этики педагогического общения; устанавливать, поддерживать, завершать контакт с собеседниками, проводить самораскрытие и самопрезентацию; пользоваться приёмами регуляции поведения в процессе профессионального общения с субъектами образовательной деятельности; уметь выбирать максимально соответствующий коммуникативной ситуации стиль педагогического общения
БК-6 Способен осуществлять педагогическую деятельность на основе специальных научных знаний	БК-6.1 Демонстрирует знание научных основ педагогической деятельности БК-6.2 Осуществляет трансформацию специальных научных знаний в соответствии с образовательными потребностями обучающихся	<b>Владеть:</b> навыками организации взаимодействия с субъектами образовательного процесса; навыками рефлексии, анализа ролевой позиции, воздействия в процессе общения, в том числе в конфликтных ситуациях; навыками эмпатии и рефлексии, получения и подачи обратной связи,
ОПК-2 Способен организовывать совместную и индивидуальную учебную и воспитательную деятельность обучающихся, в том числе с особыми образовательными потребностями, в соответствии с требованиями федеральных государственных	ОПК-2.1 Демонстрирует знание требований федеральных государственных образовательных стандартов к организации совместной и индивидуальной учебной и воспитательной деятельности обучающихся, в том числе с особыми образовательными потребностями ОПК-2.2 Осуществляет организацию совместной и индивидуальной учебной и воспитательной деятельности обучающихся,	

образовательных стандартов	в том числе с особыми образовательными потребностями, в соответствии с требованиями федеральных государственных образовательных стандартов	распознавания невербального общения в профессиональной деятельности
ОПК-3 Способен к формированию ценностных ориентиров, развитию потенциала, таланта обучающегося на основе технологии наставничества	ОПК-3.1 Демонстрирует знание сущности технологий наставничества и средств их реализации ОПК-3.2 Осуществляет формирование ценностных ориентиров обучающихся на основе учета их культурных различий, возрастных и индивидуальных особенностей	
ОПК-4 Способен осуществлять контроль и оценку формирования освоения обучающимися образовательной программы, выявлять и корректировать трудности в обучении, воспитании, развитии	ОПК-4.1 Демонстрирует умение осуществлять педагогический контроль и объективную оценку образовательных результатов обучающихся ОПК-4.2 Выявляет и корректирует трудности в обучении, воспитании и развитии обучающихся	

### 3. Место дисциплины в структуре образовательной программы

Дисциплина «Коммуникативная культура педагога» представляет собой факультативную дисциплину части блока дисциплин подготовки студентов, формируемой участниками образовательных отношений.

### 4. Виды учебной работы по дисциплине.

Виды учебной работы по дисциплине зафиксированы учебным планом основной профессиональной образовательной программы по указанному направлению и профилю, выражаются в академических часах. Часы контактной работы и самостоятельной работы студента и часы, отводимые на процедуры контроля, могут различаться в учебных планах ОПОП по формам обучения. Объем контактной работы включает часы контактной аудиторной работы (лекции/практические занятия/ лабораторные работы), контактной внеаудиторной работы (контроль самостоятельной работы), часы контактной работы в период аттестации. Контактная работа, в том числе может проводиться посредством электронной информационно-образовательной среды университета с использованием ресурсов сети Интернет и дистанционных технологий

## 5. Содержание дисциплины, структурированное по темам (разделам)

Исходя из рамок, установленных учебным планом по трудоемкости и видам учебной работы по дисциплине, преподаватель самостоятельно выбирает тематику занятий по формам и количеству часов проведения контактной работы: лекции и иные учебные занятия, предусматривающие преимущественную передачу учебной информации преподавателем и (или) занятия семинарского типа (семинары, практические занятия, практикумы, лабораторные работы, коллоквиумы и иные аналогичные занятия), и (или) групповые консультации, и (или) индивидуальную работу обучающихся с преподавателем, в том числе индивидуальные консультации (по курсовым работам/проектам – при наличии курсовой работы/проекта по данной дисциплине в учебном плане). Рекомендуемая тематика занятий максимально полно реализуется в контактной работе со студентами очной формы обучения. В случае реализации образовательной программы в заочной / очно-заочной форме трудоемкость дисциплины сохраняется, однако объем учебного материала в значительной части осваивается студентами в форме самостоятельной работы. При этом требования к ожидаемым образовательным результатам студентов по данной дисциплине не зависят от формы реализации образовательной программы.

№ п/п	Наименование разделов и тем дисциплины/ модуля	Содержание разделов и тем дисциплины/ модуля
1	Раздел 1. Азбука педагогического общения	Понятие общения как процесса установления и развития взаимодействия между субъектами образовательного процесса. Структура общения: коммуникация, интеракция, перцепция. Барьеры в общении, затруднения в педагогическом общении. Конфликты в педагогической практике. Виды конфликтов. Управление конфликтными ситуациями. Коммуникативная толерантность педагога. Функции обратной связи; факторы, нарушающие обратную связь (помехи). Стереотипы. Классификация стереотипов.
2	Раздел 2. Вербальные и невербальные компоненты культуры общения	Вербальные и невербальные средства общения в работе педагога. Соотношение вербального и невербального воздействия. Характеристика и виды вербальных и невербальных средств общения.
3	Раздел 3. Речевая культура общения	Искусство риторики. Приёмы ораторского искусства. Техника самопрезентации. Технология аргументации и речевого воздействия (технология ведения дискуссии, тактические правила эффективной аргументации). Тренинг ораторского искусства.
4	Раздел 4. Функциональные стили языка.	Функциональные стили языка. Официально-деловой стиль, сфера его функционирования, жанровое своеобразие, языковые особенности.
5	Раздел 5. Коммуникативные качества речи	Коммуникативные качества речи: точность, логичность, доступность, действенность, богатство, чистота, уместность, эстетичность. Выразительность речи. Виды тропов и фигур, их использование в речи.
6	Раздел 6. Личностные особенности и культура	Коммуникативно-значимые качества личности педагога. Виды и стили педагогического общения.

	общения в профессиональной деятельности педагога	Функции педагогического общения. педагогического общения	Модели
--	--	--	--------

## 6. Перечень учебно-методического обеспечения для самостоятельной работы обучающихся по дисциплине

Рекомендуемая тематика учебных занятий в форме контактной работы:

Рекомендуемая тематика учебных занятий *лекционного* типа (предусматривающих преимущественную передачу учебной информации преподавателями):

Коммуникативная компетентность педагога. Структура коммуникативной компетенции

Вербальные и невербальные компоненты культуры общения

Речевая культура общения

Функциональные стили языка. Официально-деловой стиль, сфера его функционирования, жанровое своеобразие, языковые особенности.

Коммуникативные качества речи: точность, логичность, доступность, действенность, богатство, чистота, уместность, эстетичность Выразительность речи. Виды тропов и фигур, их использование в речи.

Личностные особенности и культура общения в профессиональной деятельности педагога

Рекомендуемая тематика *практических* занятий:

Вербальные и невербальные компоненты культуры общения

Речевая культура общения

Функциональные стили языка. Официально-деловой стиль, сфера его функционирования, жанровое своеобразие, языковые особенности.

Коммуникативные качества речи: точность, логичность, доступность, действенность, богатство, чистота, уместность, эстетичность, выразительность речи. Виды тропов и фигур, их использование в речи.

Личностные особенности и культура общения в профессиональной деятельности педагога. Стили педагогического общения. Модели педагогического общения.

Требования к самостоятельной работе студентов

1. Работа с лекционным материалом, предусматривающая проработку конспекта лекций и учебной литературы, по следующим темам: этика педагогического общения, вербальные и невербальные компоненты культуры общения, речевая культура общения, функциональные стили языка, официально-деловой стиль, сфера его функционирования, жанровое своеобразие, языковые особенности, коммуникативные качества речи: точность, логичность, доступность, действенность, богатство, чистота, уместность, эстетичность Выразительность речи. Виды тропов и фигур, их использование в речи, личностные особенности и культура общения в профессиональной деятельности педагога. Стили педагогического общения. Модели педагогического общения

Выполнение домашнего задания, предусматривающего решение задач, выполнение упражнений, выдаваемых на практических занятиях, по следующим темам: этика педагогического общения, вербальные и невербальные компоненты культуры общения, речевая культура общения, функциональные стили языка, официально-деловой стиль, сфера его функционирования, жанровое своеобразие, языковые особенности, коммуникативные качества речи: точность, логичность, доступность, действенность, богатство, чистота, уместность, эстетичность Выразительность речи. Виды тропов и фигур, их использование в речи, личностные особенности и культура общения в профессиональной деятельности педагога. Стили педагогического общения. Модели педагогического общения.



Руководствуясь положениями статьи 47 и статьи 48 Федерального закона от 29 декабря 2012 г. N 273-ФЗ «Об образовании в Российской Федерации» научно-педагогические работники и иные лица, привлекаемые университетом к реализации данной образовательной программы, пользуются предоставленными академическими правами и свободами в части свободы преподавания, свободы от вмешательства в профессиональную деятельность; свободы выбора и использования педагогически обоснованных форм, средств, методов обучения и воспитания; права на творческую инициативу, разработку и применение авторских программ и методов обучения и воспитания в пределах реализуемой образовательной программы и отдельной дисциплины.

Исходя из рамок, установленных учебным планом по трудоемкости и видам учебной работы по дисциплине, преподаватель самостоятельно выбирает тематику занятий по формам и количеству часов проведения контактной работы: лекции и иные учебные занятия, предусматривающие преимущественную передачу учебной информации преподавателем и (или) занятия семинарского типа (семинары, практические занятия, практикумы, лабораторные работы, коллоквиумы и иные аналогичные занятия), и (или) групповые консультации, и (или) индивидуальную работу обучающихся с преподавателем, в том числе индивидуальные консультации (по курсовым работам/проектам – при наличии курсовой работы/проекта по данной дисциплине в учебном плане).

Рекомендуемая тематика занятий максимально полно реализуется в контактной работе со студентами очной формы обучения. В случае реализации образовательной программы в заочной / очно-заочной форме трудоемкость дисциплины сохраняется, однако объем учебного материала в значительной части осваивается студентами в форме самостоятельной работы. При этом требования к ожидаемым образовательным результатам студентов по данной дисциплине не зависят от формы реализации образовательной программы.

## **7. Методические рекомендации по видам занятий**

Лекционные занятия.

В ходе лекционных занятий обучающимся рекомендуется выполнять следующие действия. Вести конспектирование учебного материала. Обращать внимание на категории, формулировки, раскрывающие содержание тех или иных явлений и процессов, научные выводы и практические рекомендации по их применению. Задавать преподавателю уточняющие вопросы с целью уяснения теоретических положений, разрешения спорных ситуаций.

Желательно оставить в рабочих конспектах поля, на которых во внеаудиторное время можно сделать пометки из рекомендованной литературы, дополняющие материал прослушанной лекции, а также подчеркивающие особую важность тех или иных теоретических положений.

Практические и семинарские занятия.

На практических и семинарских занятиях в зависимости от темы занятия выполняется поиск информации по решению проблем, практические упражнения, контрольные работы, выработка индивидуальных или групповых решений, итоговое обсуждение с обменом знаниями, участие в круглых столах, разбор конкретных ситуаций, командная работа, представление портфолио и т.п.

Самостоятельная работа.

Самостоятельная работа осуществляется в виде изучения литературы, эмпирических данных по публикациям и конкретным ситуациям из практики, подготовке индивидуальных работ, работа с лекционным материалом, самостоятельное изучение отдельных тем дисциплины; поиск и обзор литературы и электронных источников; чтение и изучение учебника и учебных пособий.

## 8. Фонд оценочных средств

### 8.1. Перечень компетенций с указанием этапов их формирования в процессе освоения образовательной программы в рамках учебной дисциплины

Основными этапами формирования указанных компетенций при изучении обучающимися дисциплины являются последовательное изучение содержательно связанных между собой тем учебных занятий. Изучение каждой темы предполагает овладение обучающимися необходимыми компетенциями. Результат аттестации обучающихся на различных этапах формирования компетенций показывает уровень освоения компетенций.

Контролируемые разделы (темы) дисциплины	Индекс контролируемой компетенции (или её части)	Оценочные средства по этапам формирования компетенций
		текущий контроль по дисциплине
Раздел 1. Азбука педагогического общения	БК-5, БК-6, ОПК-2, ОПК-3, ОПК-4	Опрос, тестирование
Раздел 2. Вербальные и невербальные компоненты культуры общения	БК-5, БК-6, ОПК-2, ОПК-3, ОПК-4	Опрос, решение практических задач
Раздел 3. Речевая культура общения	БК-5, БК-6, ОПК-2, ОПК-3, ОПК-4	Опрос, решение практических задач, тренинг
Раздел 4. Функциональные стили языка. Официально-деловой стиль, сфера его функционирования, жанровое своеобразие, языковые особенности	БК-5, БК-6, ОПК-2, ОПК-3, ОПК-4	Опрос, решение практических задач
Раздел 5. Коммуникативные качества речи: точность, логичность, доступность, действенность, богатство, чистота, уместность, эстетичность. Выразительность речи. Виды тропов и фигур, их использование в речи	БК-5, БК-6, ОПК-2, ОПК-3, ОПК-4	Опрос, решение практических задач
Раздел 6. Личностные особенности и культура общения в профессиональной деятельности педагога	БК-5, БК-6, ОПК-2, ОПК-3, ОПК-4	Опрос, решение практических задач

### 8.2. Типовые контрольные задания или иные материалы, необходимые для оценки знаний, умений и навыков и (или) опыта деятельности в процессе текущего контроля

Типовые задания практических занятий:

1. Охарактеризуйте перцептивную, коммуникативную и интерактивную стороны общения.
2. Что такое спор? Каковы его основные характеристики, цели и принципы? Что такое конфликт? Какова его структура? Какие бывают типы конфликтов и их причины? Каковы последствия конфликтов? Как правильно управлять конфликтами и эффективно их разрешать? Какие существуют методы снятия психологического напряжения в условиях конфликта?
3. Дайте определение невербального речевого воздействия. В чем состоит соотношение вербального и невербального речевого воздействия? Какие виды невербальных сигналов вы знаете? Какова эффективность невербальных сигналов?
4. Проанализируйте приёмы ораторского искусства. Как правильно подготовиться к выступлению? Как правильно начать выступление? Перечислите методы удержания внимания аудитории. Как правильно завершить выступление? Что такое культура речи?
5. Расскажите об особенностях успешной самопрезентации.
6. Стереотипы и предрассудки. Типология стереотипов. Какие факторы влияют на формирование социального стереотипа?
7. Эффективные технологии аргументации и речевого воздействия (технология ведения дискуссии, тактические правила эффективной аргументации).

Перечень вопросов и заданий для тестирования

1. Нереплексивное слушание подразумевает использование
  - А. Невербальных сигналов
  - Б. Перефразирования
  - В. Выясняющих вопросов
  - Г. Резюмирования
2. Активное рефлексивное слушание предполагает
  - А. Отсутствие активной связи с коммуникатором
  - Б. Действенную обратную связь с коммуникатором
  - В. Выражение только негативных эмоций
  - Г. Неспособность выразить свои эмоции
3. Вербальная коммуникация – это передача информации при помощи
  - А. Мимики Б. Слов В. Жестов Г. Дистанций
4. Восприятие личности собеседника – это
  - А. Суггестия
  - Б. Социальная перцепция
  - В. Интеракция
  - Г. Коммуникация
5. Каким термином обозначают понимание эмоционального состояния другого человека
  - А. Каузальная атрибуция
  - Б. Интеракция
  - В. Вербализация
  - Г. Эмпатия
6. Три стороны общения – это

- А. Интерактивная, кооперативная, суггестивная
- Б. Дистанционная, перцептивная, кооперативная
- В. Перцептивная, интерактивная, коммуникативная
- Г. Интерактивная, социальная, суггестивная

7. Конфликт представляет собой форму

- А. Коммуникации
- Б. Межличностной перцепции
- В. Межгрупповой перцепции
- Г. Взаимодействия

8. Для оптимальной эффективности коммуникации, фраза не должна содержать более

- А. 3-7 слов
- Б. 7-8 слов
- В. 4-5 слов
- Г. 11-13 слов

9. Фраза, произносимая без паузы более 5-6 секунд

- А. Запоминается на весь день
- Б. Сохраняется в кратковременной памяти
- В. Перестает осознаваться
- Г. Привлекает к себе особое внимание

10. Раскройте цели и функции фасцинации.

11. Перечислите модели общения, реализуемые в профессиональной коммуникации.

12. Приписывание поведению других людей причин и мотивов – это

- А. Групповая поляризация
- Б. Каузальная атрибуция
- В. Аффилиация
- Г. Групповая нормализация

13. Термин «аттракция» в социальной психологии означает

- А. Приписывание другим людям собственных достоинств
- Б. Отвращение, нежелание находиться поблизости от другого человека
- В. Приписывание другим людям собственных недостатков
- Г. Возникновение привлекательности при восприятии одного человека другим

14. Постижение эмоционального состояния другого человека – это

- А. Каузальная атрибуция
- Б. Интеракция
- В. Вербализация
- Г. Эмпатия

15. В социальной психологии под «рефлексией» понимают –

- А. Перенос собственных недостатков на других людей
- Б. Формирование образа другого человека
- В. Перенесение чужих свойств на свою личность
- Г. Осознание индивидом того, как он воспринимается партнером по общению

16. Какая из функций коммуникации предполагает оценку партнеров по взаимодействию, самого себя и ситуативного контекста в целом?

17. Перечислите способы выражения обратной связи.

18. Перечислите функции вербальных средств коммуникации.

19. Почему в определении понятия «общение» присутствует указание на то, что это триединый процесс?

20. Перечислите факторы, способствующие формированию аттракции.

#### Перечень задания для решения практических задач

1. Мини-кейс «Активное слушание». Цель – развить навыки активного слушания при сборе информации; научиться анализировать и оценивать поведение собеседников в ходе обсуждения проблемы, вопроса; оценить значение умения слушать для управленческой деятельности. Задание: прослушайте диалог коллег, выделите критерии оценки слушающего с точки зрения соблюдения правил активного слушания. Дайте экспертную оценку слушающему по каждому из разработанных критериев. Сделайте выводы.

2. Мини-кейс «Решение конфликтных ситуаций». Задание: проанализируйте по заданным сценариям и моделям конфликтные ситуации и дайте экспертную оценку коммуникативной ситуации. Сделайте выводы.

3. Мини-кейс «Стереотипы в нашей жизни». Задание: выступающий рассказывает о каком-то поступке. Остальные указывают на негативные явления поступка, апеллирую к стереотипам и стараясь «испортить» настроение говорящему. Задача говорящего – в течение 2-3 минут противостоять напору «критиков», защищая свою позицию. Не следует «отмахиваться» от критики, надо в ответ приводить контраргументы.

4. Мини-кейс «Деловые переговоры». Получив от преподавателя роли и, объединившись в группы от 4 до 5 человек, проведите деловые переговоры на одну из предложенных тем с другой группой студентов. Заставьте принять собеседника свою точку зрения, используя приемы психологического влияния.

5. Командная работа над кейсом по организации эффективной командной работы. Цель - анализ реальной проблемы и формирование коммуникативных стратегий, направленных на создание необходимой мотивации у сотрудников и организацию эффективной командной работы для решения задач развития организаций, осуществляющих образовательную деятельность, реализации экспериментальной работы. Участники объединяются в три-четыре подгруппы. Задание: изучите кейс и сформулируйте ответы на три вопроса: 1. Проанализируйте коммуникативное поведение сотрудников. Каковы истинные мотивы коммуникативного поведения сотрудников? 2. Проанализируйте коммуникативное поведение руководителя. Каковы истинные мотивы коммуникативного поведения руководителя? 3. Какие коммуникативные приёмы со стороны руководителя необходимы для того, чтобы мотивировать сотрудников к выполнению своих обязанностей и эффективной организации командной работы для решения поставленных задач?

6. Охарактеризуйте по предложенным критериям авторитарный, демократический и попустительский стили педагогического общения

- Постановка целей
- Принятие ответственности
- Оценка результатов деятельности
- Средства воздействия и влияния
- Особенности учебной деятельности
- Качество взаимоотношений
- Результат для учащихся

#### 7. Тренинг публичного выступления

Задание 1. Работа над правильностью речи.

- 1.Прокомментируйте ошибки в выражениях.
- 2.Устраните многословие в выражениях.
- 3.Объясните значения слов-паронимов и придумайте обороты со словами.
- 4.Объясните значение слов.
5. Объясните смысл крылатых выражений и фразеологизмов: яблоко раздора, сизифов труд, гордиев узел, авгиевы конюшни.
- 8.Определите приёмы ораторской речи

#### 8. Перечень вопросов для обсуждений

1. Средства, цели, функции общения.
2. Коммуникативная, интерактивная и перцептивная стороны общения.
3. Деонтология. Основы педагогической деонтологии. Правила поведения в конфликтных ситуациях, коммуникативная толерантность, способы разрешения конфликтов.
4. Невербальное речевого воздействия. Соотношение вербального и невербального речевого воздействия. Виды невербальных сигналов. Эффективность невербальных сигналов.
- 5.Приёмы ораторского искусства.
6. Особенности и приёмы успешной самопрезентации. Способы самопрезентации
7. Классификации стилей и моделей педагогического общения. Характеристика стилей педагогического общения.
8. Типология стереотипов. Стереотипы в межкультурном контексте.
9. Технология аргументации и речевого воздействия (технология ведения дискуссии, тактические правила эффективной аргументации).
10. Коммуникативные качества речи. Понятие о коммуникативных качествах речи. Система основных коммуникативных качеств речи.
- 11.Выразительность как коммуникативное качество речи. Виды выразительности: языковая, интонационная, композиционная. Выразительные и изобразительные средства языка на звуковом, лексическом и грамматическом уровнях: звукопись, тропы, фигуры.

### 8.3. Перечень вопросов и заданий для промежуточной аттестации по дисциплине

**Промежуточная аттестация по дисциплине представляет собой подготовку и защиту реферата по предложенным темам.**

Примерный перечень тем рефератов:

- 1.Функции обратной связи; факторы, нарушающие обратную связь (помехи);
- 2.Способы саморегуляции эмоционального состояния;
- 3.Техника самопрезентации;
- 4.Технология аргументации и речевого воздействия (технология ведения дискуссии, тактические правила эффективной аргументации и др.);
- 5.Профессиональные деформации;
- 6.Коммуникативные конфликты;
- 7.Барьеры эффективного общения;
- 8.Характеристика вербальных средств общения;
9. Невербальное общение и его функции;
- 10.Приёмы ораторского искусства;
- 11.Стили и модели педагогического общения;

12. Сознательное/бессознательное и ложь в речевой коммуникации
14. Критика и комплименты в деловой коммуникации
15. Межкультурная коммуникация
16. Типы собеседников
17. Перцептивная сторона общения
18. Этика педагогического общения
19. Слушание в межличностном общении. Виды слушания
20. Социально-психологический тренинг как метод активного обучения и форма повышения коммуникативной компетентности личности
21. Правила поведения в конфликтных ситуациях и способы разрешения конфликтов.
22. Вербальное и невербальное речевое воздействие. Виды невербальных сигналов.
23. Типология стереотипов. Их роль и влияние в профессиональной деятельности педагога.
24. Технология аргументации и речевого воздействия (технология ведения дискуссии, тактические правила эффективной аргументации).
25. Коммуникативные качества и свойства личности педагога.

Требования к оформлению реферата

Объем реферата – 12-15 страниц печатного текста:

- 1 – титульный лист;
- 2 – лист «Содержание»;
- 3 – введение, актуальность выбранной темы;
- 4-10 – основное содержание реферата;
- 11 – заключение, итоговые выводы;
- 12 – список использованной литературы;
- 13-15 – приложения (при необходимости).

Оформление:

Поля: верхнее и нижнее – по 2 см, левое – 3 см, правое -1,5 см.

Шрифт – Times New Roman, размер шрифта – 14 пунктов.

Междустрочный интервал – 1,5.

Абзацный отступ – 1,25 см.

Выравнивание текста: заголовки – от центра страницы; основной текст - по ширине страницы.

#### 8.4. Планируемые уровни сформированности компетенций обучающихся и критерии оценивания

Уровни	Содержательное описание уровня	Основные признаки выделения уровня (этапы формирования компетенции, критерии оценки сформированности)	Пятибалльная шкала (академическая) оценка	Двухбалльная шкала, зачет	БРС, % освоения (рейтинговая оценка)
Повышенный	Творческая деятельность	<i>Включает низестоящий уровень. Умение самостоятельно принимать решение, решать проблему/задачу теоретического и прикладного характера на основе изученных</i>	отлично	зачтено	86-100

		методов, приемов, технологий			
Базовый	Применение знаний и умений в более широких контекстах учебной и профессиональной деятельности, нежели по образцу с большей степени самостоятельности и инициативы	<i>Включает нижестоящий уровень.</i> Способность собирать, систематизировать, анализировать и грамотно использовать информацию из самостоятельно найденных теоретических источников и иллюстрировать ими теоретические положения или обосновывать практику применения	хорошо		71-85
Удовлетворительный (достаточный)	Репродуктивная деятельность	Изложение в пределах задач курса теоретически и практически контролируемого материала	удовлетворительно		55-70
Недостаточный	Отсутствие признаков удовлетворительного уровня		неудовлетворительно	не зачтено	Менее 55

## **9. Перечень основной и дополнительной учебной литературы, необходимой для освоения дисциплины.**

### **Основная литература**

1. Чудинов А.П., Нахимова Е.А. Деловое общение. Учебное пособие. ВО - Бакалавриат. Издательство: Флинта, 2022. - Имеются экземпляры в отделах: ЭБС «Znanium» (1).

### **Дополнительная литература**

2. Кибанов А.Я., Захаров Д.К., Коновалова В.Г. Этика деловых отношений. Издательство: НИЦ ИНФРА-М, 2021. - Имеются экземпляры в отделах: ЭБС «Znanium» (1).

## **10. Перечень ресурсов информационно-телекоммуникационной сети «Интернет», необходимых для освоения дисциплины.**

- НЭБ Национальная электронная библиотека, диссертации и прочие издания
- eLIBRARY.RU Научная электронная библиотека, книги, статьи, тезисы докладов конференций
- Гребенников Электронная библиотека ИД журналы



- ЭБС Консультант студента
- ПРОСПЕКТ ЭБС
- ЭБС ZNANIUM.COM
- РГБ Информационное обслуживание по МБА
- БЕН РАН
- Электронно-библиотечная система (ЭБС) Кантитана (<https://elib.kantiana.ru/>)

### **11. Перечень информационных технологий, используемых при осуществлении образовательного процесса по дисциплине.**

Программное обеспечение обучения включает в себя:

- система электронного образовательного контента БФУ им. И. Канта – [www.lms-3.kantiana.ru](http://www.lms-3.kantiana.ru), обеспечивающую разработку и комплексное использование электронных образовательных ресурсов;
- серверное программное обеспечение, необходимое для функционирования сервера и связи с системой электронного обучения через Интернет;
- установленное на рабочих местах студентов ПО: Microsoft Windows 7, Microsoft Office Standart 2010, антивирусное программное обеспечение Kaspersky Endpoint Security.

### **12. Описание материально-технической базы, необходимой для осуществления образовательного процесса по дисциплине.**

Для проведения занятий лекционного типа, практических и семинарских занятий используются специальные помещения (учебные аудитории), оборудованные техническими средствами обучения – мультимедийной проекционной техникой. Для проведения занятий лекционного типа используются наборы демонстрационного оборудования.

Для проведения лабораторных работ, (практических занятий – при необходимости) используются специальные помещения (учебные аудитории), оснащенные специализированным лабораторным оборудованием: персональными компьютерами с возможностью выхода в интернет и с установленным программным обеспечением, заявленным в п.11.

Для проведения групповых и индивидуальных консультаций, текущего контроля и промежуточной аттестации используются специальные помещения (учебные аудитории), оборудованные специализированной мебелью (для обучающихся), меловой / маркерной доской.

Для организации самостоятельной работы обучающимся предоставляются помещения, оснащенные компьютерной техникой с возможностью подключения к сети «Интернет» и обеспечением доступа в электронную информационно-образовательную среду университета.

Для обучения инвалидов и лиц с ограниченными возможностями здоровья университетом могут быть представлены специализированные средства обучения, в том числе технические средства коллективного и индивидуального пользования.

**МИНИСТЕРСТВО НАУКИ И ВЫСШЕГО ОБРАЗОВАНИЯ  
РОССИЙСКОЙ ФЕДЕРАЦИИ**  
федеральное государственное автономное образовательное учреждение высшего  
образования «Балтийский федеральный университет имени Иммануила Канта»  
ОНК «Институт образования и гуманитарных наук»  
Высшая школа лингвистики

**РАБОЧАЯ ПРОГРАММА ДИСЦИПЛИНЫ**

**«Компьютерные сети»**

**Шифр: 44.03.05**

**Направление подготовки: Педагогическое образование (с двумя профилями  
подготовки)**

**Профиль: Иностранный язык (английский),  
Иностранный язык по выбору  
(немецкий/французский/испанский/китайский/корейский)**

**Квалификация (степень) выпускника: Педагог, учитель английского языка и  
немецкого/французского/испанского/китайского/корейского языка в соответствии с  
выбором**

Калининград  
2024

## Лист согласования

**Составитель:** Савкин Д.А., доцент ОНК «Институт высоких технологий»

Рабочая программа утверждена на заседании Ученого совета ОНК «Институт образования и гуманитарных наук»

Протокол № 8 от «21» февраля 2024 г.

Председатель Ученого совета ОНК  
«Институт образования и гуманитарных наук»

Профессор, д.п.н.

Руководитель образовательных программ

Бударина А.О.

Грищенко Е.Е.

## Содержание

1. Наименование дисциплины «Компьютерные сети».
2. Перечень планируемых результатов обучения по дисциплине, соотнесенных с планируемыми результатами освоения образовательной программы.
3. Место дисциплины в структуре образовательной программы.
4. Виды учебной работы по дисциплине.
5. Содержание дисциплины, в том числе практической подготовки в рамках дисциплины, структурированное по темам.
6. Перечень учебно-методического обеспечения для самостоятельной работы обучающихся по дисциплине.
7. Методические рекомендации по видам занятий
8. Фонд оценочных средств
  - 8.1. Перечень компетенций с указанием этапов их формирования в процессе освоения образовательной программы в рамках учебной дисциплины
  - 8.2. Типовые контрольные задания или иные материалы, необходимые для оценки знаний, умений и навыков и (или) опыта деятельности в процессе текущего контроля
  - 8.3. Перечень вопросов и заданий для промежуточной аттестации по дисциплине
  - 8.4. Планируемые уровни сформированности компетенций обучающихся и критерии оценивания
9. Перечень основной и дополнительной учебной литературы, необходимой для освоения дисциплины
11. Перечень информационных технологий, используемых при осуществлении образовательного процесса по дисциплине.
12. Описание материально-технической базы, необходимой для осуществления образовательного процесса по дисциплине

## Программа дисциплины «Компьютерные сети»

**Цель** дисциплины: целью освоения дисциплины «Компьютерные сети» освоение базовых знаний по вопросам построения компьютерных сетей различной модификации.

### 5.1. Перечень планируемых результатов обучения по дисциплине, соотнесенных с планируемыми результатами освоения образовательной программы

Код компетенции	Результаты освоения образовательной программы (ИДК)	Результаты обучения по дисциплине
ОПК-7 Способен организовать образовательный процесс на основе отбора предметного содержания и с использованием современных методик и технологий развития, обучения, воспитания обучающихся	ОПК-7.1 Демонстрирует знания основ общетеоретических дисциплин в объеме, необходимом для решения педагогических, научно-методических и организационно-управленческих задач ОПК-7.2 Осуществляет организацию образовательного процесса на основе отбора предметного содержания и с использованием современных методик и технологий развития, обучения, воспитания обучающихся	В результате освоения дисциплины обучающийся должен знать: – Основные понятия компьютерных сетей: типы, топологии, методы доступа к среде передачи. – Принципы пакетной передачи данных. – Понятие сетевой модели. – Протоколы, основные понятия, принципы взаимодействия, различия и особенности распространенных протоколов, установка протоколов в операционных системах. – Адресацию в сетях, организацию межсетевое воздействия. Обучающийся должен уметь: • Эффективно использовать аппаратные и программные компоненты компьютерных сетей при решении различных задач. • Работать с протоколами разных уровней (на примере конкретного стека протоколов: TCP/IP, IPX/SPX).

### 5.2. Место дисциплины в структуре образовательной программы

Дисциплина «Компьютерные сети» представляет собой дисциплину базовой части направления подготовки.

### 5.3. Виды учебной работы по дисциплине.

Виды учебной работы по дисциплине зафиксированы учебным планом основной профессиональной образовательной программы по указанному направлению и профилю, выражаются в академических часах. Часы контактной работы и самостоятельной работы обучающегося и часы, отводимые на процедуры контроля, могут различаться в учебных планах ОПОП по формам обучения. Объем контактной работы включает часы контактной аудиторной работы (лекции/практические занятия/ лабораторные работы), контактной внеаудиторной работы (контроль самостоятельной работы), часы контактной работы в период аттестации. Контактная работа, в том числе может проводиться посредством электронной информационно-образовательной среды университета с использованием ресурсов сети Интернет и дистанционных технологий

#### 5.4. Содержание дисциплины, структурированное по темам (разделам)

Исходя из рамок, установленных учебным планом по трудоемкости и видам учебной работы по дисциплине, преподаватель самостоятельно выбирает тематику занятий по формам и количеству часов проведения контактной работы: лекции и иные учебные занятия, предусматривающие преимущественную передачу учебной информации преподавателем и (или) занятия семинарского типа (семинары, практические занятия, практикумы, лабораторные работы, коллоквиумы и иные аналогичные занятия), и (или) групповые консультации, и (или) индивидуальную работу обучающихся с преподавателем, в том числе индивидуальные консультации (по курсовым работам/проектам – при наличии курсовой работы/проекта по данной дисциплине в учебном плане). Рекомендуемая тематика занятий максимально полно реализуется в контактной работе с обучающимися очной формы обучения. В случае реализации образовательной программы в заочной / очно-заочной форме трудоемкость дисциплины сохраняется, однако объем учебного материала в значительной части осваивается обучающимися в форме самостоятельной работы. При этом требования к ожидаемым образовательным результатам обучающихся по данной дисциплине не зависят от формы реализации образовательной программы.

№	Наименование раздела	Содержание раздела
1	Общие сведения о компьютерной сети	Понятие компьютерной сети (компьютерная сеть, сетевое взаимодействие, автономная среда, назначение сети, ресурсы сети, интерактивная связь, интранет, Интернет). Классификация компьютерных сетей по степени территориальной распределённости: локальные, глобальные сети, сети масштаба города. Классификация сетей по уровню административной поддержки: одноранговые сети, сети на основе сервера. Классификация сетей по топологии Методы доступа к среде передачи данных. Классификация методов доступа. Методы доступа CSMA /CD, CSM/CA. Маркерные методы доступа. Сетевые модели. Понятие сетевой модели. Модель OSI. Уровни модели. Взаимодействие уровней. Интерфейс. Функции уровней модели OSI. Модель TCP/IP
2	Аппаратные компоненты компьютерных сетей	Физические среды передачи данных. Типы кабелей и их характеристики. Сравнения кабелей. Типы сетей, линий и каналов связи. Соединители, коннекторы для различных типов кабелей. Инструменты для монтажа и тестирования кабельных систем. Беспроводные среды передачи данных. Коммуникационное оборудование сетей. Сетевые адаптеры. Функции и характеристики сетевых адаптеров. Классификация сетевых адаптеров. Драйверы сетевых адаптеров. Установка и конфигурирование сетевого адаптера. Концентраторы, мосты, коммутирующие мосты,

		маршрутизаторы, шлюзы, их назначение, основные функции и параметры
3	<b>Передача данных по сети.</b>	<p>Теоретические основы передачи данных. Понятие сигнала, данных. Методы кодирования данных при передаче. Модуляция сигналов. Методы оцифровки. Понятие коммутации. Коммутация каналов, пакетов, сообщений. Понятие пакета.</p> <p>Протоколы и стеки протоколов. Структура стеков OSI, IPX/SPX, NetBios/SMB. Стек протоколов TCP/IP. Его состав и назначение каждого протокола. Распределение протоколов по назначению в модели OSI. Сетевые и транспортные протоколы. Протоколы прикладного уровня FTP, HTTP, Telnet, SMTP, POP3.</p> <p>Типы адресов стека TCP/IP. Типы адресов стека TCP/IP. Локальные адреса. Сетевые IP-адреса. Доменные имена. Формат и классы IP-адресов. Подсети и маски подсетей. Назначение адресов автономной сети. Централизованное распределение адресов. Отображение IP-адресов на локальные адреса. Система DNS.</p>
4	Сетевые архитектуры	<p>Технологии локальных компьютерных сетей. Технология Ethernet. Технологии TokenRing/FDDI. Технологии беспроводных локальных сетей.</p> <p>Технологии глобальных сетей. Принципы построения глобальных сетей. Организация межсетевых взаимодействий</p>

### 5.5. Рекомендуемая тематика учебных занятий в форме контактной работы

Рекомендуемая тематика учебных занятий лекционного типа (предусматривающих преимущественную передачу учебной информации преподавателями):

№	Наименование раздела	Темы лекций
1	Общие сведения о компьютерной сети	<p><b>Лекция 1.</b> Понятие компьютерной сети (компьютерная сеть, сетевое взаимодействие, автономная среда, назначение сети, ресурсы сети, интерактивная связь, интранет, Интернет). Классификация компьютерных сетей по степени территориальной распределённости: локальные, глобальные сети, сети масштаба города. Классификация сетей по уровню административной поддержки: одноранговые сети, сети на основе сервера. Классификация сетей по топологии</p> <p><b>Лекция 2.</b> Методы доступа к среде передачи данных. Классификация методов доступа. Методы доступа CSMA /CD, CSM/CA. Маркерные методы доступа.</p> <p><b>Лекция 3.</b> Сетевые модели. Понятие сетевой модели. Модель OSI. Уровни модели. Взаимодействие уровней. Интерфейс. Функции уровней модели OSI. Модель TCP/IP</p>

2	Аппаратные компоненты компьютерных сетей	<p><b>Лекция 4</b> Физические среды передачи данных. Типы кабелей и их характеристики. Сравнения кабелей. Типы сетей, линий и каналов связи. Соединители, коннекторы для различных типов кабелей. Инструменты для монтажа и тестирования кабельных систем. Беспроводные среды передачи данных.</p> <p><b>Лекция 5.</b> Коммуникационное оборудование сетей. Сетевые адаптеры. Функции и характеристики сетевых адаптеров. Классификация сетевых адаптеров. Драйверы сетевых адаптеров. Установка и конфигурирование сетевого адаптера. Концентраторы, мосты, коммутирующие мосты, маршрутизаторы, шлюзы, их назначение, основные функции и параметры</p>
3	<b>Передача данных по сети.</b>	<p><b>Лекция 6.</b> Теоретические основы передачи данных. Понятие сигнала, данных. Методы кодирования данных при передаче. Модуляция сигналов. Методы оцифровки. Понятие коммутации. Коммутация каналов, пакетов, сообщений. Понятие пакета.</p> <p><b>Лекция 7.</b> Протоколы и стеки протоколов. Структура стеков OSI, IPX/SPX, NetBios/SMB. Стек протоколов TCP/IP. Его состав и назначение каждого протокола. Распределение протоколов по назначению в модели OSI. Сетевые и транспортные протоколы. Протоколы прикладного уровня FTP, HTTP, Telnet, SMTP, POP3.</p> <p><b>Лекция 8.</b> Типы адресов стека TCP/IP. Типы адресов стека TCP/IP. Локальные адреса. Сетевые IP-адреса. Доменные имена. Формат и классы IP-адресов. Подсети и маски подсетей. Назначение адресов автономной сети. Централизованное распределение адресов. Отображение IP-адресов на локальные адреса. Система DNS.</p>
4	Сетевые архитектуры	<p><b>Лекция 9.</b> Технологии локальных компьютерных сетей. Технология Ethernet. Технологии TokenRing и FDDI. Технологии беспроводных локальных сетей.</p> <p><b>Лекция 10.</b> Технологии глобальных сетей. Принципы построения глобальных сетей. Организация межсетевого взаимодействия</p>

#### Рекомендуемая тематика лабораторных занятий:

№ п/п	Наименование темы	Содержание темы
1	Аппаратные компоненты компьютерных сетей	Локальные вычислительные сети. DHCP-сервер: установка, настройка и управление. DNS-сервер: установка, настройка и управление. Аппаратное обеспечение компьютерных сетей. Изучение пакета NetEmul, создание проектов согласно варианту задания.
2	<b>Передача данных по сети.</b>	Маршрутизация в разных IP-подсетях. Сетевые протоколы.



		FTP-сервер: установка, настройка и управление. Web-сервер: установка, настройка и управление. Разработка и реализация корпоративной компьютерной сети.
3	Сетевые архитектуры	Беспроводные сети Wi-Fi. Технологии защиты компьютерных сетей. Антивирусное ПО. Инсталляция, настройка. Сетевой анализатор Network Monitor и сети VPN. Прямое соединение компьютеров.

### **Требования к самостоятельной работе обучающихся**

1. Работа с лекционным материалом, предусматривающая проработку конспекта лекций и учебной литературы, по всем темам из п. 6 настоящей рабочей программы.

2. Выполнение домашнего задания, предусматривающего решение задач, выполнение упражнений, выдаваемых на лабораторных занятиях, по всем темам из п. 6 настоящей рабочей программы.

Руководствуясь положениями статьи 47 и статьи 48 Федерального закона от 29 декабря 2012 г. N 273-ФЗ «Об образовании в Российской Федерации» научно-педагогические работники и иные лица, привлекаемые университетом к реализации данной образовательной программы, пользуются предоставленными академическими правами и свободами в части свободы преподавания, свободы от вмешательства в профессиональную деятельность; свободы выбора и использования педагогически обоснованных форм, средств, методов обучения и воспитания; права на творческую инициативу, разработку и применение авторских программ и методов обучения и воспитания в пределах реализуемой образовательной программы и отдельной дисциплины.

Исходя из рамок, установленных учебным планом по трудоемкости и видам учебной работы по дисциплине, преподаватель самостоятельно выбирает тематику занятий по формам и количеству часов проведения контактной работы: лекции и иные учебные занятия, предусматривающие преимущественную передачу учебной информации преподавателем и (или) занятия семинарского типа (семинары, практические занятия, практикумы, лабораторные работы, коллоквиумы и иные аналогичные занятия), и (или) групповые консультации, и (или) индивидуальную работу обучающихся с преподавателем, в том числе индивидуальные консультации (по курсовым работам/проектам – при наличии курсовой работы/проекта по данной дисциплине в учебном плане).

Рекомендуемая тематика занятий максимально полно реализуется в контактной работе с обучающимися очной формы обучения. В случае реализации образовательной программы в заочной / очно-заочной форме трудоемкость дисциплины сохраняется, однако объем учебного материала в значительной части осваивается обучающимися в форме самостоятельной работы. При этом требования к ожидаемым образовательным результатам обучающихся по данной дисциплине не зависят от формы реализации образовательной программы.

### **5.6. Методические рекомендации по видам занятий**

Лекционные занятия.

В ходе лекционных занятий обучающимся рекомендуется выполнять следующие действия. Вести конспектирование учебного материала. Обращать внимание на категории, формулировки, раскрывающие содержание тех или иных явлений и процессов, научные выводы и практические рекомендации по их применению. Задавать преподавателю уточняющие вопросы с целью уяснения теоретических положений, разрешения спорных ситуаций.

Желательно оставить в рабочих конспектах поля, на которых во внеаудиторное время можно сделать пометки из рекомендованной литературы, дополняющие материал прослушанной лекции, а также подчеркивающие особую важность тех или иных теоретических положений.

Лабораторные занятия.

На лабораторных занятиях в зависимости от темы занятия выполняется поиск информации по решению проблем, практические упражнения, контрольные работы, выработка индивидуальных или групповых решений, итоговое обсуждение с обменом знаниями, участие в круглых столах, разбор конкретных ситуаций, командная работа, представление портфолио и т.п.

Самостоятельная работа.

Самостоятельная работа осуществляется в виде изучения литературы, эмпирических данных по публикациям и конкретным ситуациям из практики, подготовке индивидуальных работ, работа с лекционным материалом, самостоятельное изучение отдельных тем дисциплины; поиск и обзор литературы и электронных источников; чтение и изучение учебника и учебных пособий.

## 5.7. Фонд оценочных средств

### 5.7.1. Перечень компетенций с указанием этапов их формирования в процессе освоения образовательной программы в рамках учебной дисциплины

Основными этапами формирования указанных компетенций при изучении обучающимися дисциплины являются последовательное изучение содержательно связанных между собой тем учебных занятий. Изучение каждой темы предполагает овладение обучающимися необходимыми компетенциями. Результат аттестации обучающихся на различных этапах формирования компетенций показывает уровень освоения компетенций.

Контролируемые разделы (темы) дисциплины	Индекс контролируемой компетенции (или её части)	Оценочные средства по этапам формирования компетенций
		текущий контроль по дисциплине
Общие сведения о компьютерной сети	ОПК-7	Опрос, выполнение лабораторных работ.
<b>Аппаратные компоненты компьютерных сетей</b>	ОПК-7	Опрос, выполнение лабораторных работ.
Передача данных по сети.	ОПК-7	Опрос, выполнение лабораторных работ.

### 5.7.2. Типовые контрольные задания или иные материалы, необходимые для оценки знаний, умений и навыков и (или) опыта деятельности в процессе текущего контроля

#### Примеры тестов для устного опроса:

Правильный вариант ответа отмечен знаком +

- 1) Предоставляющий свои ресурсы пользователям сети компьютер – это:
  - Пользовательский
  - Клиент
  - + Сервер

2) Центральная машина сети называется:

- Центральным процессором
- + Сервером
- Маршрутизатором

3) Обобщенная геометрическая характеристика компьютерной сети – это:

- + Топология сети
- Сервер сети
- Удаленность компьютеров сети

4) Глобальной компьютерной сетью мирового уровня является:

- + WWW
- E-mail
- Интранет

5) Основными видами компьютерных сетей являются сети:

- + локальные, глобальные, региональные
- клиентские, корпоративные, международные
- социальные, развлекательные, бизнес-ориентированные

6) Протокол компьютерной сети - совокупность:

- Электронный журнал для протоколирования действий пользователей сети
- Технических характеристик трафика сети
- + Правил, регламентирующих прием-передачу, активацию данных в сети

7) Основным назначением компьютерной сети является:

- + Совместное удаленное использование ресурсов сети сетевыми пользователями
- Физическое соединение всех компьютеров сети
- Совместное решение распределенной задачи пользователями сети

8) Узловым в компьютерной сети служит сервер:

- Располагаемый в здании главного офиса сетевой компании
- + Связывающие остальные компьютеры сети
- На котором располагается база сетевых данных

9) К основным компонентам компьютерных сетей можно отнести все перечисленное:

- + Сервер, клиентскую машину, операционную систему, линии
- Офисный пакет, точку доступа к сети, телефонный кабель, хостинг-компанию
- Пользователей сети, сайты, веб-магазины, хостинг-компанию

тест 10) Первые компьютерные сети:

- + ARPANET, ETHERNET
- TCP, IP
- WWW, INTRANET

11) Передачу всех данных в компьютерных сетях реализуют с помощью:

- Сервера данных
- E-mail
- + Сетевых протоколов

12) Обмен информацией между компьютерными сетями осуществляют всегда посредством:

- + Независимых небольших наборов данных (пакетов)

- Побайтной независимой передачи
- Очередности по длительности расстояния между узлами

13) Каналами связи в компьютерных сетях являются все перечисленное в списке:

- Спутниковая связь, солнечные лучи, магнитные поля, телефон
- + Спутниковая связь, оптоволоконные кабели, телефонные сети, радиорелейная связь
- Спутниковая связь, инфракрасные лучи, ультрафиолет, контактно-релейная связь

14) Компьютерная сеть – совокупность:

- Компьютеров, пользователей, компаний и их ресурсов
- + Компьютеров, протоколов, сетевых ресурсов
- Компьютеров, серверов, узлов

15) В компьютерной сети рабочая станция – компьютер:

- + Стационарный
- Работающий в данный момент
- На станции приема спутниковых данных

16) Указать назначение компьютерных сетей:

- Обеспечивать одновременный доступ всех пользователей сети к сетевым ресурсам
- Замещать выходящие из строя компьютеры другими компьютерами сети
- + Использовать ресурсы соединяемых компьютеров сети, усиливая возможности каждого

17) Составляющие компьютерной сети:

- + Серверы, протоколы, клиентские машины, каналы связи
- Клиентские компьютеры, смартфоны, планшеты, Wi-Fi
- E-mail, TCP, IP, LAN

18) Локальная компьютерная сеть – сеть, состоящая из компьютеров, связываемых в рамках:

- WWW
- + одного учреждения (его территориального объединения)
- одной города, района

19) Сетевое приложение – приложение:

- Распределенное
- Устанавливаемое для работы пользователем сети на свой компьютер
- + каждая часть которого выполняема на каждом сетевом компьютере

тест\_20) Наиболее полно, правильно перечислены характеристики компьютерной сети в списке:

- Совокупность однотипных (по архитектуре) соединяемых компьютеров
- + Компьютеры, соединенные общими программными, сетевыми ресурсами, протоколами
- Компьютеры каждый из которых должен соединяться и взаимодействовать с другим

21) Сеть, разрабатываемая в рамках одного учреждения, предприятия – сеть:

- + Локальная
- Глобальная
- Интранет

22) Маршрутизатор – устройство, соединяющее различные:

- + Компьютерные сети

- По архитектуре компьютеры
- маршруты передачи адресов для e-mail

23) Локальную компьютерную сеть обозначают:

- + LAN
- MAN
- WAN

24) Глобальную компьютерную сеть обозначают:

- LAN
- MAN
- + WAN

25) Соединение нескольких сетей дает:

- + Межсетевое объединение
- Серверную связь
- Рабочую группу

26) Основной (неделимой) единицей сетевого информационного обмена является:

- + Пакет
- Бит
- Канал

27) Часть пакета, где указаны адрес отправителя, порядок сборки блоков (конвертов) данных на компьютере получателя называется:

- + Заголовком
- Конструктор
- Маршрутизатор

28) Передача-прием данных в компьютерной сети может происходить

- Лишь последовательно
- Лишь параллельно
- + Как последовательно, так и параллельно

29) Компьютерная сеть должна обязательно иметь:

- + Протокол
- Более сотни компьютеров
- Спутниковый выход в WWW

тест-30) Скорость передачи данных в компьютерных сетях измеряют обычно в:

- Байт/мин
- Килобайт/узел
- + Бит/сек

### **Типовая лабораторная работа:**

**Тема: «IP адресация в компьютерных сетях»**

**Задание 1.** Определить, находятся ли два узла А и В в одной подсети или в разных подсетях.

1. IP-адрес компьютера А: 94.235.16.59;  
IP-адрес компьютера В: 94.235.23.240;  
Маска подсети: 255.255.240.0.

2. IP-адрес компьютера А: 131.189.15.6;  
IP-адрес компьютера В: 131.173.216.56;  
Маска подсети: 255.248.0.0.
3. IP-адрес компьютера А: 215.125.159.36;  
IP-адрес компьютера В: 215.125.153.56;  
Маска подсети: 255.255.224.0.

**Задание 2.** Определить количество и диапазон адресов узлов в подсети, если известны номер подсети и маска подсети.

Номер подсети: 192.168.1.0, маска подсети: 255.255.255.0.

Номер подсети: 110.56.0.0, маска подсети: 255.248.0.0.

Номер подсети: 88.217.0.0, маска подсети: 255.255.128.0.

**Задание 3.** Определить маску подсети, соответствующую указанному диапазону IP-адресов.

1. 119.38.0.1 – 119.38.255.254.
2. 75.96.0.1 – 75.103.255.254.
3. 48.192.0.1 – 48.255.255.254.

**Задание 4.** Организации выделена сеть класса В: 185.210.0.0/16. Определить маски и количество возможных адресов новых подсетей в каждом из следующих вариантов разделения на подсети:

1. Число подсетей – 256, число узлов – не менее 250.
2. Число подсетей – 16, число узлов – не менее 4000.
3. Число подсетей – 5, число узлов – не менее 4000. В этом варианте укажите не менее двух способов решения.

### **5.7.3. Перечень вопросов и заданий для промежуточной аттестации по дисциплине**

#### **Вопросы для промежуточного контроля (зачета)**

1. Классификации компьютерных сетей.
2. Развитие компьютерных сетей.
3. Топология физических связей.
4. Адресация узлов сети.
5. Многослойная модель сети.
6. Одноранговая сеть. Сеть с выделенным сервером. Гибридная сеть.
7. Сетевые службы.
8. Протокол, интерфейс, стек протоколов.
9. Модель ISO/OSI - общая характеристика.
10. Уровни модели OSI.
11. Стандартные стеки коммуникационных протоколов.
12. Коммуникационное оборудование: линии связи.
13. Бескабельные каналы связи.
14. Кодирование информации в локальных сетях.
15. Способы доступа к среде передачи данных.
16. Виды сетевых архитектур.
17. Коммуникационное оборудование. Сетевые адаптеры.
18. Коммуникационное оборудование. Концентраторы. Мосты и коммутаторы.
19. Маршрутизаторы. Шлюзы.
20. Защита информации в локальных сетях.
21. Интернет, его основы.
22. Службы Интернета.

- 23. Телекоммуникационные сети.
- 24. Сети операторов связи.
- 25. Корпоративные сети.

#### 5.7.4. Планируемые уровни сформированности компетенций обучающихся и критерии оценивания

Уровни	Содержательное описание уровня	Основные признаки выделения уровня (этапы формирования компетенции, критерии оценки сформированности)	Пятибалльная шкала (академическая) оценка	Двухбалльная шкала, зачет	БРС, % освоения (рейтинговая оценка)
Повышенный	Творческая деятельность	<i>Включает нижестоящий уровень.</i> Умение самостоятельно принимать решение, решать проблему/задачу теоретического и прикладного характера на основе изученных методов, приемов, технологий	отлично	зачтено	86-100
Базовый	Применение знаний и умений в более широких контекстах учебной и профессиональной деятельности, нежели по образцу с большей степени самостоятельности и инициативы	<i>Включает нижестоящий уровень.</i> Способность собирать, систематизировать, анализировать и грамотно использовать информацию из самостоятельно найденных теоретических источников и иллюстрировать ими теоретические положения или обосновывать практику применения	хорошо		71-85
Удовлетворительный (достаточный)	Репродуктивная деятельность	Изложение в пределах задач курса теоретически и практически контролируемого материала	удовлетворительно		55-70
Недостаточный	Отсутствие признаков удовлетворительного уровня		неудовлетворительно	не зачтено	Менее 55

#### 5.8. Перечень основной и дополнительной учебной литературы, необходимой для освоения дисциплины.

## **Основная литература**

1. Ибе, О. Компьютерные сети и службы удаленного доступа [Электронный ресурс] / О. Ибе; Пер. с англ. - Москва : ДМК Пресс, 2007. - 336 с.: ил. - ISBN 5-94074-080-4. - Текст : электронный. - URL: <https://znanium.com/catalog/product/407717>.

## **Дополнительная литература**

1. Топорков, С. С. Компьютерные сети для продвинутых пользователей [Электронный ресурс] / С. С. Топорков. - Москва : ДМК Пресс, 2009. - 192 с. : ил. - (Серия «С компьютером на ты!»). - ISBN 5-94074-093-6. - Текст : электронный. - URL: <https://znanium.com/catalog/product/408222>.

### **5.9. Перечень ресурсов информационно-телекоммуникационной сети «Интернет», необходимых для освоения дисциплины (модуля).**

- НЭБ Национальная электронная библиотека, диссертации и прочие издания
- eLIBRARY.RU Научная электронная библиотека, книги, статьи, тезисы докладов конференций
- ЭБС ZNANIUM.COM
- РГБ Информационное обслуживание по МБА
- БЕН РАН
- Электронно-библиотечная система (ЭБС) Кантитана (<https://elib.kantiana.ru/>)

### **5.10. Перечень информационных технологий, используемых при осуществлении образовательного процесса по дисциплине.**

Программное обеспечение обучения включает в себя:

- система электронного образовательного контента БФУ им. И. Канта – <https://lms.kantiana.ru/>, обеспечивающую разработку и комплексное использование электронных образовательных ресурсов;
- серверное программное обеспечение, необходимое для функционирования сервера и связи с системой электронного обучения через Интернет;
- корпоративная платформа webinar.ru;
- установленное на рабочих местах обучающихся соответствующее ПО и антивирусное программное обеспечение.
- специализированное ПО: NetEmul, VirtualBox.

### **5.11. Описание материально-технической базы, необходимой для осуществления образовательного процесса по дисциплине.**

Для проведения занятий лекционного типа, практических и семинарских занятий используются специальные помещения (учебные аудитории), оборудованные техническими средствами обучения – мультимедийной проекционной техникой. Для проведения занятий лекционного типа используются наборы демонстрационного оборудования.

Для проведения лабораторных работ, (практических занятий – при необходимости) используются специальные помещения (учебные аудитории), оснащенные специализированным лабораторным оборудованием: персональными компьютерами с возможностью выхода в интернет и с установленным программным обеспечением, заявленным в п.11.

Для проведения групповых и индивидуальных консультаций, текущего контроля и промежуточной аттестации используются специальные помещения (учебные аудитории), оборудованные специализированной мебелью (для обучающихся), меловой / маркерной доской.

Для организации самостоятельной работы обучающимся предоставляются помещения, оснащенные компьютерной техникой с возможностью подключения к сети «Интернет» и обеспечением доступа в электронную информационно-образовательную среду университета.



Для обучения инвалидов и лиц с ограниченными возможностями здоровья университетом могут быть представлены специализированные средства обучения, в том числе технические средства коллективного и индивидуального пользования.

**МИНИСТЕРСТВО НАУКИ И ВЫСШЕГО ОБРАЗОВАНИЯ  
РОССИЙСКОЙ ФЕДЕРАЦИИ**  
федеральное государственное автономное образовательное учреждение  
высшего образования «Балтийский федеральный университет имени Иммануила  
Канта»  
ОНК «Институт образования и гуманитарных наук»  
Высшая школа лингвистики

**РАБОЧАЯ ПРОГРАММА ДИСЦИПЛИНЫ**

**«Критическое мышление»**

**Шифр: 44.03.05**

**Направление подготовки: Педагогическое образование (с двумя профилями  
подготовки)**

**Профиль: Иностранный язык (английский),  
Иностранный язык по выбору  
(немецкий/французский/испанский/китайский/корейский)**

**Квалификация (степень) выпускника: Педагог, учитель английского языка и  
немецкого/французского/испанского/китайского/корейского языка в соответствии с  
выбором**

Калининград  
2024

## Лист согласования

**Составитель:** Светлов Р.В. доктор философских наук, профессор ОНК «Институт образования и гуманитарных наук».

Рабочая программа утверждена на заседании Ученого совета ОНК «Институт образования и гуманитарных наук»

Протокол № 8 от «21» февраля 2024 г.

Председатель Ученого совета ОНК  
«Институт образования и гуманитарных наук»

Профессор, д.п.н.

Руководитель образовательных программ

Бударина А.О.

Грищенко Е.Е.

## Содержание

1. Наименование дисциплины «Критическое мышление».
2. Перечень планируемых результатов обучения по дисциплине, соотнесенных с планируемыми результатами освоения образовательной программы.
3. Место дисциплины в структуре образовательной программы.
4. Виды учебной работы по дисциплине.
5. Содержание дисциплины, в том числе практической подготовки в рамках дисциплины, структурированное по темам.
6. Перечень учебно-методического обеспечения для самостоятельной работы обучающихся по дисциплине.
7. Методические рекомендации по видам занятий
8. Фонд оценочных средств
  - 8.1. Перечень компетенций с указанием этапов их формирования в процессе освоения образовательной программы в рамках учебной дисциплины
  - 8.2. Типовые контрольные задания или иные материалы, необходимые для оценки знаний, умений и навыков и (или) опыта деятельности в процессе текущего контроля
  - 8.3. Перечень вопросов и заданий для промежуточной аттестации по дисциплине
  - 8.4. Планируемые уровни сформированности компетенций обучающихся и критерии оценивания
9. Перечень основной и дополнительной учебной литературы, необходимой для освоения дисциплины
11. Перечень информационных технологий, используемых при осуществлении образовательного процесса по дисциплине.
12. Описание материально-технической базы, необходимой для осуществления образовательного процесса по дисциплине

### 1. Наименование дисциплины: «Критическое мышление».

**Цель изучения дисциплины:** развитие у обучающихся навыков анализа и синтеза, формулирования выводов, аргументации и обоснования оценок и суждений, принятия решений в различных сферах жизни, формирование общей экологии мышления.

### 2. Перечень планируемых результатов обучения по дисциплине, соотнесенных с планируемыми результатами освоения образовательной программы

Код и содержание компетенции	Результаты освоения образовательной программы (ИДК)	Результаты обучения по дисциплине
УК-1. Способен к формированию собственного жизненно-образовательного маршрута на основе критического мышления, целеполагания, стратегии достижения цели (в том числе в проектном типе деятельности) в условиях создания безопасной среды, с учетом традиционных российских духовно-нравственных ценностей и целей национального развития, в процессе социального взаимодействия	УК.1.2. Демонстрирует умение рассматривать различные точки зрения и выявлять степень доказательности на поставленную задачу	<b>Знать:</b> - способы поиска информации; - критерии постановки задач в соответствии с целью. <b>Уметь:</b> - анализировать информацию и работать с большим количеством источников информации. <b>Владеть:</b> - навыками доказательства и опровержения тезиса; - технологиями поиска решений поставленной задачи и анализа последствий возможных решений задачи

### 3. Место дисциплины в структуре образовательной программы

Дисциплина «Критическое мышление» представляет собой дисциплину обязательной части блока дисциплин подготовки студентов.

### 4. Виды учебной работы по дисциплине.

Виды учебной работы по дисциплине зафиксированы учебным планом основной профессиональной образовательной программы по указанному направлению и профилю, выражаются в академических часах. Часы контактной работы и самостоятельной работы студента и часы, отводимые на процедуры контроля, могут различаться в учебных планах ОПОП по формам обучения. Объем контактной работы включает часы контактной аудиторной работы (лекции/практические занятия/ лабораторные работы), контактной внеаудиторной работы (контроль самостоятельной работы), часы контактной работы в период аттестации. Контактная работа, в том числе может проводиться посредством электронной информационно-образовательной среды университета с использованием ресурсов сети Интернет и дистанционных технологий

## 5. Содержание дисциплины, структурированное по темам (разделам)

Исходя из рамок, установленных учебным планом по трудоемкости и видам учебной работы по дисциплине, преподаватель самостоятельно выбирает тематику занятий по формам и количеству часов проведения контактной работы: лекции и иные учебные занятия, предусматривающие преимущественную передачу учебной информации преподавателем и (или) занятия семинарского типа (семинары, практические занятия, практикумы, лабораторные работы, коллоквиумы и иные аналогичные занятия), и (или) групповые консультации, и (или) индивидуальную работу обучающихся с преподавателем, в том числе индивидуальные консультации (по курсовым работам/проектам – при наличии курсовой работы/проекта по данной дисциплине в учебном плане). Рекомендуемая тематика занятий максимально полно реализуется в контактной работе со студентами очной формы обучения. В случае реализации образовательной программы в заочной / очно-заочной форме трудоемкость дисциплины сохраняется, однако объем учебного материала в значительной части осваивается студентами в форме самостоятельной работы. При этом требования к ожидаемым образовательным результатам студентов по данной дисциплине не зависят от формы реализации образовательной программы.

№	Наименование раздела	Содержание раздела
1	Типология ошибок в аргументации и логических заблуждений	Виды логических ошибок. Правила и ошибки в аргументации. Правила и ошибки по отношению к тезису. Правила и ошибки по отношению к аргументам. Правила и ошибки демонстрации.
2	Эпистемологические, психологические и коммуникационные истоки заблуждений	Эпистемологические истоки заблуждений. Понятие эпистемологического препятствия (Г. Башляр). Виды препятствий и их функционирование. Психологические истоки заблуждений. Коммуникационные истоки заблуждений. Методы убеждения. Законы общественного мнения (Cantril Hadley). Приемы введения в заблуждение.
3	Риторические приемы: манипулятивный потенциал в аргументации	Основные риторические приемы публичного выступления. Софистика
4	Критическое мышление, противодействие манипулятивным технологиям и интерпретация текста	Определение и установки. Анализ печатного источника. Анализ устного выступления. Выявление и противодействие фейкам.
5	Стратегии построения критически аргументированного изложения авторской позиции	Типология стратегий аргументации в устном изложении. Типология стратегий аргументации в письменном изложении. Монологическая и диалогическая аргументация.

## 6. Перечень учебно-методического обеспечения для самостоятельной работы обучающихся по дисциплине

Рекомендуемая тематика учебных занятий в форме контактной работы:

Рекомендуемая тематика *практических* занятий:

Тема 1: Типология ошибок в аргументации и логических заблуждений.

Вопросы для обсуждения: виды логических ошибок, правила и ошибки в аргументации, интерпретации и презентации.

Тема 2: Эпистемологические, психологические и коммуникационные истоки заблуждений.

Вопросы для обсуждения: эпистемологические, психологические и коммуникативные истоки заблуждений.

Тема 3: Риторические приемы: манипулятивный потенциал в аргументации.

Вопросы для обсуждения: риторические приемы, софистические приемы.

Тема 4: Критическое мышление, противодействие манипулятивным технологиям и интерпретация текста.

Вопросы для обсуждения: подходы к анализу источника, выявление сверхзадачи текста/выступления, критерии идентификации фейков.

Тема 5: Стратегии построения критически аргументированного изложения авторской позиции.

Вопросы для обсуждения: типология стратегий, монологическая и диалогическая аргументация.

Требования к *самостоятельной работе* студентов

Выполнение домашнего задания, предусматривающего выполнение упражнений, выдаваемых на практических занятиях по следующим темам: Типология ошибок в аргументации и логических заблуждений, Эпистемологические, психологические и коммуникационные истоки заблуждений, Риторические приемы: манипулятивный потенциал в аргументации. Критическое мышление, противодействие манипулятивным технологиям и интерпретация текста. Стратегии построения критически аргументированного изложения авторской позиции

Руководствуясь положениями статьи 47 и статьи 48 Федерального закона от 29 декабря 2012 г. № 273-ФЗ «Об образовании в Российской Федерации» научно-педагогические работники и иные лица, привлекаемые университетом к реализации данной образовательной программы, пользуются предоставленными академическими правами и свободами в части свободы преподавания, свободы от вмешательства в профессиональную деятельность; свободы выбора и использования педагогически обоснованных форм, средств, методов обучения и воспитания; права на творческую инициативу, разработку и применение авторских программ и методов обучения и воспитания в пределах реализуемой образовательной программы и отдельной дисциплины.

Исходя из рамок, установленных учебным планом по трудоемкости и видам учебной работы по дисциплине, преподаватель самостоятельно выбирает тематику занятий по формам и количеству часов проведения контактной работы: лекции и иные учебные занятия, предусматривающие преимущественную передачу учебной информации преподавателем и (или) занятия семинарского типа (семинары, практические занятия, практикумы, лабораторные работы, коллоквиумы и иные аналогичные занятия), и (или) групповые консультации, и (или) индивидуальную работу обучающихся с преподавателем, в том числе индивидуальные консультации (по курсовым работам/проектам – при наличии курсовой работы/проекта по данной дисциплине в учебном плане).

Рекомендуемая тематика занятий максимально полно реализуется в контактной работе со студентами очной формы обучения. В случае реализации образовательной программы в заочной / очно-заочной форме трудоемкость дисциплины сохраняется, однако объем учебного материала в значительной части осваивается студентами в форме самостоятельной работы. При этом требования к ожидаемым образовательным результатам студентов по данной дисциплине не зависят от формы реализации образовательной программы.

## **7. Методические рекомендации по видам занятий**

Лекционные занятия.

В ходе лекционных занятий обучающимся рекомендуется выполнять следующие действия. Вести конспектирование учебного материала. Обращать внимание на категории, формулировки, раскрывающие содержание тех или иных явлений и процессов, научные выводы и практические рекомендации по их применению. Задавать преподавателю уточняющие вопросы с целью уяснения теоретических положений, разрешения спорных ситуаций.

Желательно оставить в рабочих конспектах поля, на которых во внеаудиторное время можно сделать пометки из рекомендованной литературы, дополняющие материал прослушанной лекции, а также подчеркивающие особую важность тех или иных теоретических положений.

Практические и семинарские занятия.

На практических и семинарских занятиях в зависимости от темы занятия выполняется поиск информации по решению проблем, практические упражнения, контрольные работы, выработка индивидуальных или групповых решений, итоговое обсуждение с обменом знаниями, участие в круглых столах, разбор конкретных ситуаций, командная работа, представление портфолио и т.п.

Самостоятельная работа.

Самостоятельная работа осуществляется в виде изучения литературы, эмпирических данных по публикациям и конкретных ситуаций из практики, подготовке индивидуальных работ, работа с лекционным материалом, самостоятельное изучение отдельных тем дисциплины; поиск и обзор литературы и электронных источников; чтение и изучение учебника и учебных пособий.

## 8. Фонд оценочных средств

### 8.1. Перечень компетенций с указанием этапов их формирования в процессе освоения образовательной программы в рамках учебной дисциплины

Основными этапами формирования указанных компетенций при изучении обучающимися дисциплины являются последовательное изучение содержательно связанных между собой тем учебных занятий. Изучение каждой темы предполагает овладение обучающимися необходимыми компетенциями. Результат аттестации обучающихся на различных этапах формирования компетенций показывает уровень освоения компетенций.

Контролируемые разделы (темы) дисциплины	Индекс контролируемой компетенции (или её части)	Оценочные средства по этапам формирования компетенций
		текущий контроль по дисциплине
Типология ошибок в аргументации и логических заблуждений	УК-1.2	Опрос
Эпистемологические, психологические и коммуникационные истоки заблуждений	УК-1.2	Опрос
Риторические приемы: манипулятивный потенциал в аргументации	УК-1.2	Опрос
Критическое мышление, противодействие манипулятивным	УК-1.2	Опрос, дебаты



Контролируемые разделы (темы) дисциплины	Индекс контролируемой компетенции (или её части)	Оценочные средства по этапам формирования компетенций
		текущий контроль по дисциплине
технологиям и интерпретация текста		
Стратегии построения критически аргументированного изложения авторской позиции	УК-1.2	Опрос, контрольная работа

## 8.2. Типовые контрольные задания или иные материалы, необходимые для оценки знаний, умений и навыков и (или) опыта деятельности в процессе текущего контроля

### 1. Дебаты (работа в малых группах)

#### *Цель задания*

Сформировать понимание сложности стратегии и тактики аргументации, потенциально неоднозначного характера обсуждаемых проблем, а также необходимости всестороннего изучения вопроса перед формулировкой исследовательских выводов.

#### *Алгоритм выполнения*

Обучающиеся на предшествующем занятии делятся на две команды. В качестве самостоятельной работы командам необходимо ознакомиться с предложенным преподавателем текстом (комплексом текстов) и тезисом, а затем подготовиться отстаивать и позицию утверждения (верю), и отрицания (не верю), то есть подготовить набор аргументов и контраргументов, а также попытаться спрогнозировать логику потенциальных вопросов от оппонентов.

На занятии команды узнают, какую позицию предстоит отстаивать. Сама дискуссия проходит по правилам, близким к Академическим дебатам (IDEA), однако не обязана следовать им полностью.

По завершении игры в режиме свободной проблемной дискуссии участники совместно с преподавателем подводят итоги. Рекомендуются также в качестве домашнего задания попросить обучающихся написать индивидуальные рефлексивные эссе с оценками прошедшего занятия и ответить на вопросы о моментах в отношении собственного участия и выступления всей команды, характере реализованной позиции в команде, способах улучшения подготовки и реализации стратегии аргументации.

Задание может выполняться также в индивидуальном формате. В этом случае обучающиеся самостоятельно готовят письменные обзоры проблемы, содержащие как защиту тезиса, так и его отрицание.

## 8.3. Перечень вопросов и заданий для промежуточной аттестации по дисциплине

1. Понятие критического мышления.
2. Критическое мышление и социокультурные вызовы современности.
3. Критическое и объекто-ориентированное мышление в междисциплинарном дискурсе.
4. Типология логических ошибок.
5. Правила и ошибки в аргументации.
6. Правила и ошибки по отношению к тезису.
7. Правила и ошибки по отношению к аргументам.
8. Правила и ошибки демонстрации.
9. Эпистемологические истоки заблуждений.

10. Понятие эпистемологического препятствия (Г. Башляр). Виды препятствий и их функционирование.
11. Психологические истоки заблуждений.
12. Коммуникационные истоки заблуждений.
13. Методы убеждения. Законы общественного мнения.
14. Основные риторические приемы публичного выступления. Софистика.
15. Стратегии анализа печатного источника.
16. Стратегии анализа устного выступления.
17. Критерии выявления и стратегии противодействия фейкам.
18. Типология стратегий аргументации в устном изложении.
19. Типология стратегий аргументации в письменном изложении.
20. Монологическая и диалогическая аргументация.

#### 8.4. Планируемые уровни сформированности компетенций обучающихся и критерии оценивания

Уровни	Содержательное описание уровня	Основные признаки выделения уровня (этапы формирования компетенции, критерии оценки сформированности)	Пятибалльная шкала (академическая) оценка	Двухбалльная шкала, зачет	БРС, % освоения (рейтинговая оценка)
Повышенный	Творческая деятельность	<i>Включает нижестоящий уровень.</i> Умение самостоятельно принимать решение, решать проблему/задачу теоретического и прикладного характера на основе изученных методов, приемов, технологий	отлично	зачтено	86-100
Базовый	Применение знаний и умений в более широких контекстах учебной и профессиональной деятельности, нежели по образцу с большей степени самостоятельности и инициативы	<i>Включает нижестоящий уровень.</i> Способность собирать, систематизировать, анализировать и грамотно использовать информацию из самостоятельно найденных теоретических источников и иллюстрировать ими теоретические положения или обосновывать практику применения	хорошо		71-85
Удовлетворительный (достаточный)	Репродуктивная деятельность	Изложение в пределах задач курса теоретически и практически контролируемого материала	удовлетворительно		55-70

Недостаточный	Отсутствие признаков удовлетворительного уровня	неудовлетворительно	не зачтено	Менее 55
---------------	---	---------------------	------------	----------

## 9. Перечень основной и дополнительной учебной литературы, необходимой для освоения дисциплины.

### Основная литература:

1. Воронцов, Е. А. Логика: учебное пособие / Е.А. Воронцов. — Москва: ИНФРА-М, 2023. — 134 с. — (Высшее образование: Специалитет). - ISBN 978-5-16-016546-2. - Текст: электронный. - URL: <https://znanium.com/catalog/product/1846372>

2. Демина, Л. А. Теория и практика аргументации: учебное пособие / Л.А. Демина. — Москва: Норма: ИНФРА-М, 2023. — 272 с. - ISBN 978-5-91768-529-8. - Текст: электронный. - URL: <https://znanium.com/catalog/product/1926424>

3. Батурин, В. К. Логика: Учебное пособие/Батурин В. К. - М.: КУРС, НИЦ ИНФРА-М, 2019. - 96 с. - (Высшее образование: Бакалавриат). - ISBN 978-5-905554-06-3. - Текст: электронный. - URL: <https://znanium.com/catalog/product/1002580>

### Дополнительная литература:

1. Махаматов, Т. М. Философия (с кейсовыми задачами): учебное пособие / Т.М. Махаматов, Т.Т. Махаматов. — Москва: ИНФРА-М, 2021. — 294 с. — (Высшее образование: Бакалавриат). — DOI 10.12737/1146774. - ISBN 978-5-16-016439-7. - Текст: электронный. - URL: <https://znanium.com/catalog/product/1146774>
2. Чатфилд, Т. Критическое мышление: анализируй, сомневайся, формируй свое мнение / Том Чатфилд; пер. с англ. - Москва: Альпина Паблишер, 2019. - 328 с. - ISBN 978-5-96142-092-0. - Текст: электронный. - URL: <https://znanium.com/catalog/product/1077990>

## 10. Перечень ресурсов информационно-телекоммуникационной сети «Интернет», необходимых для освоения дисциплины.

- НЭБ Национальная электронная библиотека, диссертации и прочие издания
- eLIBRARY.RU Научная электронная библиотека, книги, статьи, тезисы докладов конференций
- Гребенников Электронная библиотека ИД журналы
- ЭБС Консультант студента
- ПРОСПЕКТ ЭБС
- ЭБС ZNANIUM.COM
- РГБ Информационное обслуживание по МБА
- БЕН РАН
- Электронно-библиотечная система (ЭБС) Кантиана (<https://elib.kantiana.ru/>)

## 11. Перечень информационных технологий, используемых при осуществлении образовательного процесса по дисциплине.

Программное обеспечение обучения включает в себя:

- система электронного образовательного контента БФУ им. И. Канта – [www.lms.kantiana.ru](http://www.lms.kantiana.ru), обеспечивающую разработку и комплексное использование электронных образовательных ресурсов;
- серверное программное обеспечение, необходимое для функционирования сервера и связи с системой электронного обучения через Интернет;

- установленное на рабочих местах студентов соответствующее ПО и антивирусное программное обеспечение.

## **12. Описание материально-технической базы, необходимой для осуществления образовательного процесса по дисциплине.**

Для проведения занятий лекционного типа, практических и семинарских занятий используются специальные помещения (учебные аудитории), оборудованные техническими средствами обучения – мультимедийной проекционной техникой. Для проведения занятий лекционного типа используются наборы демонстрационного оборудования.

Для проведения лабораторных работ, (практических занятий – при необходимости) используются специальные помещения (учебные аудитории), оснащенные специализированным лабораторным оборудованием: персональными компьютерами с возможностью выхода в интернет и с установленным программным обеспечением, заявленным в п.11.

Для проведения групповых и индивидуальных консультаций, текущего контроля и промежуточной аттестации используются специальные помещения (учебные аудитории), оборудованные специализированной мебелью (для обучающихся), меловой / маркерной доской.

Для организации самостоятельной работы обучающимся предоставляются помещения, оснащенные компьютерной техникой с возможностью подключения к сети «Интернет» и обеспечением доступа в электронную информационно-образовательную среду университета.

Для обучения инвалидов и лиц с ограниченными возможностями здоровья университетом могут быть представлены специализированные средства обучения, в том числе технические средства коллективного и индивидуального пользования.

**МИНИСТЕРСТВО НАУКИ И ВЫСШЕГО ОБРАЗОВАНИЯ  
РОССИЙСКОЙ ФЕДЕРАЦИИ**  
федеральное государственное автономное образовательное учреждение  
высшего образования «Балтийский федеральный университет имени Иммануила  
Канта»  
Институт образования и гуманитарных наук  
Высшая школа лингвистики

**РАБОЧАЯ ПРОГРАММА ДИСЦИПЛИНЫ**

**«Латинский язык»**

**Шифр: 44.03.05**

**Направление подготовки:**

**«Педагогическое образование (с двумя профилями подготовки)»**

**Профиль: «Иностранный язык (английский). Иностранный язык по выбору  
(немецкий/французский/испанский/китайский/корейский)»**

**Квалификация (степень) выпускника: Педагог, учитель английского языка и  
немецкого/французского/испанского/китайского/корейского языка в соответствии с  
выбором**

Калининград  
2024

## Лист согласования

**Составитель:** Поляк Т.В., старший преподаватель ОНК «Институт образования и гуманитарных наук»  
Рабочая программа утверждена на заседании Ученого совета ОНК «Институт образования и гуманитарных наук»

Протокол № 8 от «21» февраля 2024 г.

Председатель Ученого совета ОНК «Институт образования и гуманитарных наук»

Д.п.н., профессор  
Руководитель ОПОП ВО

А.О. Бударина  
Е.Е. Грищенко

## Содержание

1. Наименование дисциплины «Латинский язык».
2. Перечень планируемых результатов обучения по дисциплине, соотнесенных с планируемыми результатами освоения образовательной программы.
3. Место дисциплины в структуре образовательной программы.
4. Виды учебной работы по дисциплине.
5. Содержание дисциплины, в том числе практической подготовки в рамках дисциплины, структурированное по темам.
6. Рекомендуемая тематика учебных занятий в форме контактной работы
7. Методические рекомендации по видам занятий
8. Фонд оценочных средств
  - 8.1. Перечень компетенций с указанием этапов их формирования в процессе освоения образовательной программы в рамках учебной дисциплины
  - 8.2. Типовые контрольные задания или иные материалы, необходимые для оценки знаний, умений и навыков и (или) опыта деятельности в процессе текущего контроля
  - 8.3. Перечень вопросов и заданий для промежуточной аттестации по дисциплине
  - 8.4. Планируемые уровни сформированности компетенций обучающихся и критерии оценивания
9. Перечень основной и дополнительной учебной литературы, необходимой для освоения дисциплины
10. Перечень информационных технологий, используемых при осуществлении образовательного процесса по дисциплине.
11. Описание материально-технической базы, необходимой для осуществления образовательного процесса по дисциплине

## 1. Наименование дисциплины: «Латинский язык».

**Целью освоения дисциплины «Латинский язык»** является обеспечение студентов филологической программы базовым знанием латинской грамматики, фонетики, лексики, реалий римской культуры и навыками чтения оригинальных текстов на латинском языке классического периода – ораторской и философской прозы Цицерона, а также выборки стихотворных фрагментов. В частности, студенты получают представление о периодизации истории латинского языка, его месте в индоевропейской семье языков, роли в формировании европейской и мировой культуры.

В задачи курса входит знакомство со следующими фундаментальными элементами дисциплины и филологической специальности в целом:

- понятийным аппаратом фонетики, морфологии, синтаксиса, лексикологии и стилистики латинского языка;
- наиболее важными законами исторической фонетики, морфологии латинского языка;
- основами стихосложения и навыками чтения стихотворного и прозаического текста;
- основами анализа и профессиональными приёмами комментирования оригинального и адаптированного текста на латинском языке;
- навыками работы со справочно-библиографической литературой по латинскому языку (знакомство с принципами организации двуязычных словарей, принятой системой сокращений);
- навыками использования знания латинского языка для повышения своей профессиональной квалификации и приобретения новых квалификаций.

## 2. Перечень планируемых результатов обучения по дисциплине, соотнесенных с планируемыми результатами освоения образовательной программы

Код и содержание компетенции	Результаты освоения образовательной программы (ИДК)	Результаты обучения по дисциплине
УК-1. Способен к формированию собственного жизненно-образовательного маршрута на основе критического мышления, целеполагания, стратегии достижения цели (в том числе в проектно-деятельности) в условиях создания безопасной среды, с учетом традиционных российских духовно-	УК-1.1 Выбирает источники информации, осуществляет поиск информации и определяет рациональные идеи для решения поставленных задач	<b>Знать:</b> основные сведения, относящиеся к области истории, культуры, искусства и религии страны изучаемого языка. <b>Уметь:</b> представлять изучаемый материал в виде презентаций, докладов, а также аргументированного выступления во время дискуссии. <b>Владеть:</b> навыками устного выступления.
	УК-1.2 Демонстрирует умение рассматривать различные точки зрения и выявлять степень доказательности на поставленную задачу	
	УК-1.3 Использует оптимальные способы для решения определенного круга задач, учитывая действующие правовые нормы и имеющиеся условия, ресурсы и ограничения	
	УК-1.4 Демонстрирует умения работы в команде в	



<p>нравственных ценностей и целей национального развития, в процессе социального взаимодействия</p>	<p>соответствии с распределением ролей при реализации проекта</p>	
	<p>УК-1.5 Планирует деятельность с учетом поставленных целей собственного жизненно-образовательного маршрута в сообществах различного типа</p>	
	<p>УК-1.6 Грамотно и ясно строит диалогическую речь в рамках межличностного и межкультурного общения и осуществляет переписку на русском и иностранном языках с учетом социокультурных особенностей</p>	
	<p>УК-1.7 Осуществляет выбор коммуникативных стратегий и тактик при ведении деловых переговоров</p>	
	<p>УК-1.8 Проявляет в своём поведении уважительное отношение к историческому наследию и социокультурным традициям различных социальных групп, опирающееся на знание этапов исторического развития России в контексте мировой истории и культурных традиций мира</p>	
	<p>УК-1.9 Находит и использует необходимую для саморазвития и взаимодействия с другими людьми информацию о философских аспектах, этических особенностях и социокультурных традициях различных социальных групп</p>	
	<p>УК-1.10 Сознательно выбирает ценностные ориентиры и гражданскую позицию, аргументировано обсуждает проблемы мировоззренческого, общественного и личностного характера, формирует собственную мировоззренческую позицию</p>	

	<p>УК-1.11 Определяет свои личные ресурсы, возможности и ограничения для достижения поставленной цели</p>	
	<p>УК-1.12 Планирует и достраивает собственный жизненно-образовательный маршрут при получении основного и дополнительного образования</p>	
	<p>УК-1.13 Демонстрирует необходимый уровень физических кондиций для самореализации в профессиональной деятельности</p>	
	<p>УК-1.14 Применяет средства и методы укрепления индивидуального здоровья, физического самосовершенствования</p>	
	<p>УК-1.15 Оценивает факторы риска и степень потенциальной опасности чрезвычайных ситуаций и военных конфликтов, умеет обеспечивать личную безопасность и безопасность окружающих в повседневной жизни и в профессиональной деятельности</p>	
	<p>УК-1.16 Применяет методы защиты в чрезвычайных ситуациях, навыки военной подготовки в условиях военных конфликтов в интересах Родины</p>	
	<p>УК-1.17 Формирует культуру безопасного и ответственного поведения</p>	
	<p>УК-1.18 Ориентируется в ходе развития экономических процессов, анализирует основные тенденции развития экономики применительно к профессиональной деятельности</p>	
	<p>УК-1.19 Анализирует способы поиска и</p>	

	<p>использования источников информации о правах и обязанностях потребителя финансовых услуг, владеет методикой анализа основных положений договора с финансовыми организациями</p>	
	<p>УК-1.20 Ориентируется в системе противодействия коррупции; находит эффективные решения в личной и профессиональной деятельности на основе приоритета профилактики коррупции и борьбы с нею</p>	
	<p>УК-1.21 Демонстрирует установку о деструктивной сущности идеологии терроризма и террористической деятельности, использует позитивные эффективные практики по противодействию идеологии терроризма</p>	
	<p>УК-1.22 Выстраивает деятельность в социальной и профессиональной сфере на принципах недискриминационного взаимодействия и с учетом социально-психологических особенностей лиц с инвалидностью и ограниченными возможностями здоровья</p>	
	<p>УК-1.23 Демонстрирует толерантное восприятие социальных и культурных различий, уважительное и бережное отношение к историческому наследию и культурным традициям.</p>	
	<p>УК-1.24 Находит и использует необходимую для саморазвития и взаимодействия с другими людьми информацию о культурных особенностях и традициях различных социальных групп.</p>	

	<p>УК-1.25 Проявляет в своём поведении уважительное отношение к историческому наследию и социокультурным традициям различных социальных групп, опирающееся на знание этапов исторического развития России в контексте мировой истории и культурных традиций мира.</p> <p>УК-1.26 Сознательно выбирает ценностные ориентиры и гражданскую позицию; аргументировано обсуждает и решает проблемы мировоззренческого, общественного и личностного характера</p>	
<p>ПК-1 Способен осваивать и применять систему лингвистических знаний о закономерностях структурирования и особенностях функционирования иностранных языков в профессиональной деятельности</p>	<p>ПК-1.1 Владеет устойчивыми навыками порождения речи на иностранном языке в устной и письменной формах с учетом фонетической базы языка, его лексико-грамматических особенностей и функционально-стилевой специфики (организации).</p>	<p><b>Знать:</b> основные сведения, относящиеся к области истории, культуры, искусства и религии страны изучаемого языка.</p> <p><b>Уметь:</b> представлять изучаемый материал в виде презентаций, докладов, а также аргументированного выступления во время дискуссии.</p> <p><b>Владеть:</b> навыками устного выступления.</p>
	<p>ПК-1.2 Реализует умения и навыки адекватного употребления всего арсенала языковых средств в процессе преподавания иностранного языка на разных уровнях образования.</p>	

### 3. Место дисциплины в структуре образовательной программы

Дисциплина «Латинский язык» представляет собой дисциплину факультативной части блока дисциплин подготовки студентов.

### 4. Виды учебной работы по дисциплине.

Виды учебной работы по дисциплине зафиксированы учебным планом основной профессиональной образовательной программы по указанному направлению и профилю, выражаются в академических часах. Часы контактной работы и самостоятельной работы студента и часы, отводимые на процедуры контроля, могут различаться в учебных планах

ОПОП по формам обучения. Объем контактной работы включает часы контактной аудиторной работы (лекции/практические занятия/ лабораторные работы), контактной внеаудиторной работы (контроль самостоятельной работы), часы контактной работы в период аттестации. Контактная работа, в том числе может проводиться посредством электронной информационно-образовательной среды университета с использованием ресурсов сети Интернет и дистанционных технологий

## 5. Содержание дисциплины, структурированное по темам (разделам)

Исходя из рамок, установленных учебным планом по трудоемкости и видам учебной работы по дисциплине, преподаватель самостоятельно выбирает тематику занятий по формам и количеству часов проведения контактной работы: лекции и иные учебные занятия, предусматривающие преимущественную передачу учебной информации преподавателем и (или) занятия семинарского типа (семинары, практические занятия, практикумы, лабораторные работы, коллоквиумы и иные аналогичные занятия), и (или) групповые консультации, и (или) индивидуальную работу обучающихся с преподавателем, в том числе индивидуальные консультации (по курсовым работам/проектам – при наличии курсовой работы/проекта по данной дисциплине в учебном плане). Рекомендуемая тематика занятий максимально полно реализуется в контактной работе со студентами очной формы обучения. В случае реализации образовательной программы в заочной / очно-заочной форме трудоемкость дисциплины сохраняется, однако объем учебного материала в значительной части осваивается студентами в форме самостоятельной работы. При этом требования к ожидаемым образовательным результатам студентов по данной дисциплине не зависят от формы реализации образовательной программы.

№	Наименование раздела	Содержание раздела
1.	<i>Некоторые сведения из истории латинского языка</i>	<i>Алфавит. Орфоэпия. Основные фонетические закономерности.</i>
2.	<i>Имя существительное</i>	<i>Грамматические категории имени. I-V склонение. Особые случаи склонения. Несклоняемые слова.</i>
3.	<i>Имя прилагательное</i>	<i>Морфологические типы. Степени сравнения прилагательных.</i>
4.	<i>Наречие</i>	<i>Морфологические типы. Степени сравнения наречий.</i>
5.	<i>Местоимения</i>	<i>Категории местоимений. Числительные.</i>
6.	<i>Глагол</i>	<i>Грамматические категории глагола. Основы о основные формы глагола. Личные формы (залог, наклонения, времена). Именные формы (причастия, инфинитивы, супины, герундий, герундив).</i>
7.	<i>Простое предложение</i>	<i>Синтаксис простого предложения. Употребление падежей.</i>
8.	<i>Наклонение</i>	<i>Употребление наклонений в независимом предложении.</i>
9.	<i>Употребление времён и наклонений в зависимых предложениях</i>	<i>Сложное предложение. Косвенный вопрос. Виды придаточных предложений. Условные предложения.</i>

10.	<i>Косвенная речь</i>	<i>Чтение избранных мест оригинальных текстов.</i>
-----	-----------------------	--

## 6. Рекомендуемая тематика учебных занятий в форме контактной работы:

Согласно учебному плану занятия проводятся в форме практических занятий. Тематика *практических* занятий представлена в настоящей программе (см. п.5).

Требования к самостоятельной работе студентов

### Тематика самостоятельных работ

Наименование раздела	Вид работ
<i>Некоторые сведения из истории латинского языка</i>	Конспектирование теоретического материала, выполнение упражнений, подготовка к практическому занятию.
<i>Имя существительное</i>	Конспектирование теоретического материала, выполнение упражнений, подготовка к практическому занятию.
<i>Имя прилагательное</i>	Конспектирование теоретического материала, выполнение упражнений, подготовка к практическому занятию.
<i>Наречие</i>	Конспектирование теоретического материала, выполнение упражнений, подготовка к практическому занятию.
<i>Местоимения</i>	Конспектирование теоретического материала, выполнение упражнений, подготовка к практическому занятию.
<i>Глагол</i>	Конспектирование теоретического материала, выполнение упражнений, подготовка к практическому занятию.
<i>Простое предложение</i>	Конспектирование теоретического материала, выполнение упражнений, подготовка к практическому занятию.
<i>Наклонение</i>	Конспектирование теоретического материала, выполнение упражнений, подготовка к практическому занятию.
<i>Употребление времён и наклонений в зависимых предложениях</i>	Конспектирование теоретического материала, выполнение упражнений, подготовка к практическому занятию.
<i>Косвенная речь</i>	Конспектирование теоретического материала, выполнение упражнений, подготовка к практическому занятию.

Руководствуясь положениями статьи 47 и статьи 48 Федерального закона от 29 декабря 2012 г. № 273-ФЗ «Об образовании в Российской Федерации» научно-педагогические работники и иные лица, привлекаемые университетом к реализации данной образовательной программы, пользуются предоставленными академическими правами и свободами в части свободы преподавания, свободы от вмешательства в профессиональную деятельность; свободы выбора и использования педагогически обоснованных форм,

средств, методов обучения и воспитания; права на творческую инициативу, разработку и применение авторских программ и методов обучения и воспитания в пределах реализуемой образовательной программы и отдельной дисциплины.

Исходя из рамок, установленных учебным планом по трудоемкости и видам учебной работы по дисциплине, преподаватель самостоятельно выбирает тематику занятий по формам и количеству часов проведения контактной работы: лекции и иные учебные занятия, предусматривающие преимущественную передачу учебной информации преподавателем и (или) занятия семинарского типа (семинары, практические занятия, практикумы, лабораторные работы, коллоквиумы и иные аналогичные занятия), и (или) групповые консультации, и (или) индивидуальную работу обучающихся с преподавателем, в том числе индивидуальные консультации (по курсовым работам/проектам – при наличии курсовой работы/проекта по данной дисциплине в учебном плане).

Рекомендуемая тематика занятий максимально полно реализуется в контактной работе со студентами очной формы обучения. В случае реализации образовательной программы в заочной / очно-заочной форме трудоемкость дисциплины сохраняется, однако объем учебного материала в значительной части осваивается студентами в форме самостоятельной работы. При этом требования к ожидаемым образовательным результатам студентов по данной дисциплине не зависят от формы реализации образовательной программы.

## **7. Методические рекомендации по видам занятий**

Лекционные занятия.

В ходе лекционных занятий обучающимся рекомендуется выполнять следующие действия. Вести конспектирование учебного материала. Обращать внимание на категории, формулировки, раскрывающие содержание тех или иных явлений и процессов, научные выводы и практические рекомендации по их применению. Задавать преподавателю уточняющие вопросы с целью уяснения теоретических положений, разрешения спорных ситуаций.

Желательно оставить в рабочих конспектах поля, на которых во внеаудиторное время можно сделать пометки из рекомендованной литературы, дополняющие материал прослушанной лекции, а также подчеркивающие особую важность тех или иных теоретических положений.

Практические и семинарские занятия.

На практических и семинарских занятиях в зависимости от темы занятия выполняется поиск информации по решению проблем, практические упражнения, контрольные работы, выработка индивидуальных или групповых решений, итоговое обсуждение с обменом знаниями, участие в круглых столах, разбор конкретных ситуаций, командная работа, представление портфолио и т.п.

Самостоятельная работа.

Самостоятельная работа осуществляется в виде изучения литературы, эмпирических данных по публикациям и конкретным ситуациям из практики, подготовке индивидуальных работ, работа с лекционным материалом, самостоятельное изучение отдельных тем дисциплины; поиск и обзор литературы и электронных источников; чтение и изучение учебника и учебных пособий.

## **8. Фонд оценочных средств**

### **8.1. Перечень компетенций с указанием этапов их формирования в процессе освоения образовательной программы в рамках учебной дисциплины**

Основными этапами формирования указанных компетенций при изучении обучающимися дисциплины являются последовательное изучение содержательно связанных между собой тем учебных занятий. Изучение каждой темы предполагает овладение обучающимися необходимыми компетенциями. Результат аттестации обучающихся на различных этапах формирования компетенций показывает уровень освоения компетенций.

Контролируемые разделы (темы) дисциплины	Индекс контролируемой компетенции (или её части)	Оценочные средства по этапам формирования компетенций
		текущий контроль по дисциплине
<i>Имя существительное</i>	<i>УК-1, ПК-1</i>	<i>Тестирование, практическое занятие</i>
<i>Имя прилагательное</i>	<i>УК-1, ПК-1</i>	<i>Опрос, практическое занятие</i>
<i>Наречие</i>	<i>УК-1, ПК-1</i>	<i>Практическое занятие</i>
<i>Местоимения</i>	<i>УК-1, ПК-1</i>	<i>Тестирование, практическое занятие</i>
<i>Глагол</i>	<i>УК-1, ПК-1</i>	<i>Практическое занятие</i>
<i>Простое предложение</i>	<i>УК-1, ПК-1</i>	<i>Опрос, практическое занятие</i>
<i>Наклонение</i>	<i>УК-1, ПК-1</i>	<i>Тестирование, практическое занятие</i>
<i>Употребление времён и наклонений в зависимых предложениях</i>	<i>УК-1, ПК-1</i>	<i>Тестирование, практическое занятие</i>
<i>Косвенная речь</i>	<i>УК-1, ПК-1</i>	<i>Опрос, практическое занятие</i>

## 8.2. Типовые контрольные задания или иные материалы, необходимые для оценки знаний, умений и навыков и (или) опыта деятельности в процессе текущего контроля

### ТЕКСТ ДЛЯ ПЕРЕВОДА

A.

1. Alma mater. Almae matri nostrae salutem!
2. Plebs in discordiam cum patribus venit et secedit in Sacrum montem.
3. Iuvenum senumque concordia.
4. Corpore senex, ammo iuvenis.
5. Societas fratrum.
6. Vim vi repellere licet (Dig.). Desunt vires. Ad vim atque arma descendere. — Ultra (или supra) vires.
7. Quod licet Iovi, non licet bovi (поговорка).
8. Scire leges non est verba legum tenere, sed vim ac potestatem (Dig.).
9. Patriam amamus, patriam defendimus.

B.

1. Vim vi repellere licet.
2. Testimonium ejus nullas vires habet.
3. Jus gentium est, quo gentes humanae utuntur.

### СЛОВА И ПРИМЕЧАНИЯ К ТЕКСТУ A.

1. almus, a, um (от alo, ere кормить; ср. алименты)



- питающий, кормящий; *alma mater* мать-кормилица (как студенческое выражение — свое учебное заведение);
2. *salutem* (под-разум, *dicimus*)! шлем привет!
  3. *plebs, plebes, f* плебс, народные массы;
  4. *discordia, ae f* раздор, ссора;
  5. *venio, Ire* приходить; *in discordiam venire* ссориться;
  6. *secedo, ere, 3* уходить, удаляться;
  7. *in* (предлог с асе.) в, здесь на;
  8. *Sacer mons* Священная гора, в 4,5 км от Рима.
  9. *repello, ere, 3* отталкивать, отбивать, отражать;
  10. *licet, ere, 2* безличный глагол дозволяется, разрешается, можно;
  11. *desunt* — от *desum; descendo, ere* сходить, спускаться, здесь обращаться, прибегать;
  12. *ad* (предлог с асе.) к;

Вопросы для тестирования:

Задание 1. Укажите слова, в которых буква «с» читается как звук «щ»:

1. *bucca*                    3. *collum*
2. *skeleton*                4. *facies*

Задание 2. Укажите слова, в которых буква «s» читается как звук «з»:

1. *tensor*                3. *incisura*                5. *transversus*
2. *sulcus*                4. *fissura*

Задание 3. Укажите слова, в которых пишется буква «у»:

1. *amidop...rinum*            4. *morph...num*
2. *th...pentalum*            5. *gl...cerinum*
3. *h...drochloricus*

Задание 4. Укажите слова, в которых пишется диграф «ph»:

1. *chloro...ormium*            3. *...enobarbitalum*
2. *cam...ora*                4. *co...einum*

Задание 5. Укажите слова, где пишется диграф «th»:

1. *al...aea*                3. *anaes...esinum*            5. *ae...ylicus*
2. *iso...onicus*            4. *rec...alis*

Задание 6. Укажите слова, в которых сочетание «ngu» читается как «нгв»:

1. *sanguis*                3. *lingula*                5. *unguentum*
2. *lingua*                4. *angulus*

Задание 7. Укажите слова, в которых сочетание «ti» читается как «ци»:

1. *ostium*                3. *substantia*                5. *solutio*
2. *articulatio*            4. *combustio*

Задание 8. Укажите слова, в которых пишется диграф «rh»:

1. *co...tex*                3. *...eum*
2. *...adix*                4. *...izoma*

Задание 9. Укажите, на какой слог падает ударение (2,3):

- |                  |                |
|------------------|----------------|
| 1. periton(a)eum | 4. recessus    |
| 2. palpebra      | 5. Glycyrrhiza |
| 3. fovea         |                |

Задание 10. Укажите правильный порядок окончаний Gen. sing. 5-ти склонений:

- 1)-ei 2)-us 3)-i 4)-ae 5)-is

### 8.3. Перечень вопросов и заданий для промежуточной аттестации по дисциплине

*Примерный перечень вопросов к экзамену:*

1. Периодизация латинского языка
2. Краткая история латинского языка
3. Происхождение и употребление латинской юридической терминологии
4. Алфавит. Гласные звуки
5. Согласные звуки
6. Сочетания согласных звуков
7. Дифтонги
8. Долгота и краткость слога
9. Правила ударения
10. Имя существительное, категории
11. 1 склонение существительных
12. 2 склонение существительных. Особенности употребления слов среднего рода.
13. Склонение существительных: согласный тип
14. Склонение существительных: гласный тип
15. Склонение существительных: смешанный тип
16. Прилагательные 1ой группы
17. Прилагательные 2ой группы
18. Степени сравнения прилагательных
19. Супплетивные степени сравнения
20. Местоимение. Категории. Разряды. Личные местоимения. Возвратное местоимение
21. Местоимения: указательные, определительные, вопросительные
22. Местоимения: относительные, неопределенные, отрицательные
23. Глагол: категории, основа инфекта, четыре основные формы глагола
24. Инфинитивы действительного и страдательного залогов
25. Настоящее время изъявительного наклонения действительного залога (Praesens indicativi activi)
26. Синтаксис простого предложения.
27. Страдательный залог настоящего времени. (Praesens indicativi passivi).
28. Синтаксис страдательной конструкции.
29. Повелительное наклонение.
30. Отрицательная форма императива.
31. Прошедшее время несовершенного вида изъявительного наклонения действительного и страдательного
32. залогов. (Imperfectum indicativi activi et passivi).
33. Будущее время изъявительного наклонения действительного и страдательного залогов. (Futurum Indicativi activi et passivi).
34. Глаголы, сложные с «Esse».
35. Герундий.
36. Герундив.
37. Числительные. Разряды. Образование.
38. Склонение числительных.

#### 8.4. Планируемые уровни сформированности компетенций обучающихся и критерии оценивания

Уровни	Содержательное описание уровня	Основные признаки выделения уровня (этапы формирования компетенции, критерии оценки сформированности)	Пятибалльная шкала (академическая) оценка	Двухбалльная шкала, зачет	БРС, % освоения (рейтинговая оценка)
Повышенный	Творческая деятельность	<i>Включает нижестоящий уровень.</i> Умение самостоятельно принимать решение, решать проблему/задачу теоретического и прикладного характера на основе изученных методов, приемов, технологий	отлично	зачтено	86-100
Базовый	Применение знаний и умений в более широких контекстах учебной и профессиональной деятельности, нежели по образцу с большей степени самостоятельности и инициативы	<i>Включает нижестоящий уровень.</i> Способность собирать, систематизировать, анализировать и грамотно использовать информацию из самостоятельно найденных теоретических источников и иллюстрировать ими теоретические положения или обосновывать практику применения	хорошо		71-85
Удовлетворительный (достаточный)	Репродуктивная деятельность	Изложение в пределах задач курса теоретически и практически контролируемого материала	удовлетворительно		55-70
Недостаточный	Отсутствие признаков удовлетворительного уровня		неудовлетворительно	не зачтено	Менее 55

## **9. Перечень основной и дополнительной учебной литературы, необходимой для освоения дисциплины.**

### **Основная литература**

1. Латинский язык [Текст] : учебник / А. И. Зайцева, Т. П. Корыхалова, Н. В. Крайзмер [и др.], 2019. - 1 on-line, 248 с.
2. Гончарова Н. А. Латинский язык [Текст] : учебник / Н. А. Гончарова, 2016. - 1 on-line, 408 с.
- 3.

### **Дополнительная литература**

1. Латинский язык [Текст] : Учебник для студ. пед. вузов, обуч. по напр. "Филология", спец. "Латинский язык" / Под ред. В. Н. Ярхо, В. И. Лободы, 2000,2002,2003,2004. - 384 с.
2. Григорьев А. В. Латинский язык [Текст] : учеб. пособие. Ч. 1 : Теория и практика, 2011. - 1 on-line, 252 с.
3. Григорьев А. В. Латинский язык [Текст] : учеб. пособие. Ч. 2 : Практика, 2013. - 1 on-line, 138 с.

## **10. Перечень ресурсов информационно-телекоммуникационной сети «Интернет», необходимых для освоения дисциплины.**

- НЭБ Национальная электронная библиотека, диссертации и прочие издания
- eLIBRARY.RU Научная электронная библиотека, книги, статьи, тезисы докладов конференций
- Гребенников Электронная библиотека ИД журналы
- ЭБС Консультант студента
- ПРОСПЕКТ ЭБС
- ЭБС ZNANIUM.COM
- РГБ Информационное обслуживание по МБА
- БЕН РАН
- Электронно-библиотечная система (ЭБС) Кантитана (<https://elib.kantiana.ru/>)

## **11. Перечень информационных технологий, используемых при осуществлении образовательного процесса по дисциплине.**

Программное обеспечение обучения включает в себя:

- система электронного образовательного контента БФУ им. И. Канта – [www.lms.kantiana.ru](http://www.lms.kantiana.ru), обеспечивающую разработку и комплексное использование электронных образовательных ресурсов;
- серверное программное обеспечение, необходимое для функционирования сервера и связи с системой электронного обучения через Интернет;
- установленное на рабочих местах студентов ПО: Microsoft Windows 7, Microsoft Office Standart 2010, антивирусное программное обеспечение Kaspersky Endpoint Security.

## **12. Описание материально-технической базы, необходимой для осуществления образовательного процесса по дисциплине.**

Для проведения занятий лекционного типа, практических и семинарских занятий используются специальные помещения (учебные аудитории), оборудованные техническими

средствами обучения – мультимедийной проекционной техникой. Для проведения занятий лекционного типа используются наборы демонстрационного оборудования.

Для проведения лабораторных работ, (практических занятий – при необходимости) используются специальные помещения (учебные аудитории), оснащенные специализированным лабораторным оборудованием: персональными компьютерами с возможностью выхода в интернет и с установленным программным обеспечением, заявленным в п.11.

Для проведения групповых и индивидуальных консультаций, текущего контроля и промежуточной аттестации используются специальные помещения (учебные аудитории), оборудованные специализированной мебелью (для обучающихся), меловой / маркерной доской.

Для организации самостоятельной работы обучающимся предоставляются помещения, оснащенные компьютерной техникой с возможностью подключения к сети «Интернет» и обеспечением доступа в электронную информационно-образовательную среду университета.

Для обучения инвалидов и лиц с ограниченными возможностями здоровья университетом могут быть представлены специализированные средства обучения, в том числе технические средства коллективного и индивидуального пользования.

**МИНИСТЕРСТВО НАУКИ И ВЫСШЕГО ОБРАЗОВАНИЯ  
РОССИЙСКОЙ ФЕДЕРАЦИИ**  
федеральное государственное автономное образовательное учреждение высшего  
образования «Балтийский федеральный университет имени Иммануила Канта»  
Высшая школа лингвистики

**РАБОЧАЯ ПРОГРАММА ДИСЦИПЛИНЫ**

**«Литература стран изучаемых языков»**

**Шифр: 44.03.05**

**Направление подготовки: Педагогическое образование (с двумя профилями  
подготовки)**

**Профиль: Иностранный язык (английский),  
Иностранный язык по выбору  
(немецкий/французский/испанский/китайский/корейский)**

**Квалификация (степень) выпускника: Педагог, учитель английского языка и  
немецкого/французского/испанского/китайского/корейского языка в соответствии с  
выбором**

Калининград  
2024

## Лист согласования

**Составитель:** Коннова Мария Николаевна, д.ф.н, профессор, Бондарева Л.М., д.ф.н, профессор

Рабочая программа утверждена на заседании Ученого совета ОНК «Институт образования и гуманитарных наук»

Протокол № 8 от «21» февраля 2024 г.

Председатель Ученого совета ОНК  
«Институт образования и гуманитарных наук»

Профессор, д.п.н.

Руководитель образовательных программ

Бударина А.О.

Грищенко Е.Е.

## Содержание

1. Наименование дисциплины «Литература стран изучаемых языков».
2. Перечень планируемых результатов обучения по дисциплине, соотнесенных с планируемыми результатами освоения образовательной программы.
3. Место дисциплины в структуре образовательной программы.
4. Виды учебной работы по дисциплине.
5. Содержание дисциплины, в том числе практической подготовки в рамках дисциплины, структурированное по темам.
6. Перечень учебно-методического обеспечения для самостоятельной работы обучающихся по дисциплине.
7. Методические рекомендации по видам занятий
8. Фонд оценочных средств
  - 8.1. Перечень компетенций с указанием этапов их формирования в процессе освоения образовательной программы в рамках учебной дисциплины
  - 8.2. Типовые контрольные задания или иные материалы, необходимые для оценки знаний, умений и навыков и (или) опыта деятельности в процессе текущего контроля
  - 8.3. Перечень вопросов и заданий для промежуточной аттестации по дисциплине
  - 8.4. Планируемые уровни сформированности компетенций обучающихся и критерии оценивания
9. Перечень основной и дополнительной учебной литературы, необходимой для освоения дисциплины
11. Перечень информационных технологий, используемых при осуществлении образовательного процесса по дисциплине.
12. Описание материально-технической базы, необходимой для осуществления образовательного процесса по дисциплине



## 1. Наименование дисциплины: «Литература стран изучаемых языков».

**Цель изучения дисциплины:** формирование у обучающихся системы компетенций в области литературы стран изучаемых языков.

## 2. Перечень планируемых результатов обучения по дисциплине, соотнесенных с планируемыми результатами освоения образовательной программы

Код и содержание компетенции	Результаты освоения образовательной программы (ИДК)	Результаты обучения по дисциплине
ПК-1 Способен осваивать и применять систему лингвистических знаний о закономерностях структурирования и особенностях функционирования иностранных языков в профессиональной деятельности	ПК-1.1 Владеет устойчивыми навыками порождения речи на иностранном языке в устной и письменной формах с учетом фонетической базы языка, его лексико-грамматических особенностей и функционально-стилевой специфики (организации).	<b>Знать:</b> содержание ключевых проблем и историко-культурного и нравственно-ценностного взаимовлияния произведений англоязычной классической и современной литературы; процессы взаимодействия современной англоязычной литературы с культурой и литературой предшествующих периодов; своеобразие национальных и региональных литератур на английском языке; <b>Уметь:</b> определять и учитывать историкокультурный контекст и контекст творчества писателя в процессе анализа художественных произведений, выявлять их связь с современностью; анализировать процесс становления и развития англоязычной литературы в контексте мировых искусства и культуры; раскрывать наиболее важные особенности художественного мастерства англоязычных авторов в пределах основных жанров; уметь интерпретировать отдельные литературные и культурные явления, особенности поэтики и стиля художественного произведения; <b>Владеть:</b> инструментарием анализа историко-художественного процесса; навыками литературоведческого анализа художественного текста; комплексным представлением о художественной литературе на английском языке.
	ПК-1.2 Реализует умения и навыки адекватного употребления всего арсенала языковых средств в процессе преподавания иностранного языка на разных уровнях образования.	<b>Знать:</b> современные методические подходы к преподаванию иностранных языков и культур и способов формирования мотивации обучающихся к учебно-познавательной деятельности; основные понятия и термины курса, языковые средства хранения национально-культурной информации; <b>Уметь:</b> использовать в процессе преподавания дисциплин

		литературоведческого цикла потенциал современных образовательных технологий; <b>Владеть:</b> навыками применения в процессе собственной профессиональной деятельности современной методики обучения иностранным языкам с использованием фондов образовательной среды.
ПК-2 Способен конструировать содержание образования в предметной области соответствующего уровня образования, а также в дополнительном образовании, в соответствии с требованиями федеральных государственных образовательных стандартов, с уровнем развития современной науки и с учетом индивидуальных особенностей обучающихся.	ПК-2.1 Демонстрирует знание требований федеральных государственных образовательных стандартов в соответствии с уровнем образования и с учётом индивидуальных особенностей обучающихся	<b>Знать:</b> основы современной государственной политики в области образования и воспитания; современные научные представления об онтологии образования; современные научные представления о литературном образовании; <b>Уметь:</b> планировать и осуществлять собственную педагогическую деятельность в соответствии с требованиями федеральных государственных образовательных стандартов с учётом индивидуальных особенностей обучающихся, а также анализировать ее для выработки стратегии действий по разрешению проблемной ситуации на основе системного подхода; <b>Владеть:</b> методологическим инструментарием лингводидактики для проектирования педагогической деятельности при преподавании дисциплин литературоведческого направления.
	ПК-2.2 Осуществляет отбор и структурирование содержания обучения по предмету в соответствии с компетенциями, определенными в образовательном стандарте, и индивидуальными особенностями обучающихся	<b>Знать:</b> методику обучения дисциплинам литературоведческой направленности; педагогику средней школы; психологию обучающихся; <b>Уметь:</b> разрабатывать учебные и тематические планы преподавания англоязычной литературы; разрабатывать планы-конспекты (технологические карты) занятий по дисциплинам литературоведческой направленности; разрабатывать диагностический инструментарий для оценивания обучающихся (мониторинги, анкетирование, тестирование и др.); <b>Владеть:</b> навыками организации учебного процесса с учетом содержательно-методологических особенностей преподавания дисциплин литературоведческой направленности; различными формами педагогической диагностики и оценивания обучающихся

		(мониторинги, анкетирование, тестирование и др.);
	ПК-2.3 Разрабатывает рабочую программу по предмету на основе примерных основных образовательных программ для реализации образовательного процесса в соответствующей предметной области	<p><b>Знать:</b> методологические и лингводидактические принципы разработки рабочих программ и тематических планов дисциплин литературоведческой направленности;</p> <p><b>Уметь:</b> учитывать культурные потребности обучающихся для осуществления в образовательной среде просветительской деятельности в сфере литературного наследия стран изучаемых языков;</p> <p><b>Владеть:</b> профессиональными навыками разработки и оформления программ по дисциплинам литературоведческой направленности; навыками разработки и оформления планов-конспектов (технологических карт) занятий по дисциплинам литературоведческой направленности; навыками разработки и оформления учебных, тематических и календарных планов преподавания дисциплин литературоведческой направленности.</p>

### 3. Место дисциплины в структуре образовательной программы

Дисциплина «Литература стран изучаемых языков» представляет собой дисциплину обязательной части блока дисциплин подготовки студентов.

### 4. Виды учебной работы по дисциплине.

Виды учебной работы по дисциплине зафиксированы учебным планом основной профессиональной образовательной программы по указанному направлению и профилю, выражаются в академических часах. Часы контактной работы и самостоятельной работы студента и часы, отводимые на процедуры контроля, могут различаться в учебных планах ОПОП по формам обучения. Объем контактной работы включает часы контактной аудиторной работы (лекции/практические занятия/ лабораторные работы), контактной внеаудиторной работы (контроль самостоятельной работы), часы контактной работы в период аттестации. Контактная работа, в том числе может проводиться посредством электронной информационно-образовательной среды университета с использованием ресурсов сети Интернет и дистанционных технологий

### 5. Содержание дисциплины, структурированное по темам (разделам)

Исходя из рамок, установленных учебным планом по трудоемкости и видам учебной работы по дисциплине, преподаватель самостоятельно выбирает тематику занятий по формам и количеству часов проведения контактной работы: лекции и иные учебные занятия, предусматривающие преимущественную передачу учебной информации преподавателем и (или) занятия семинарского типа (семинары, практические занятия, практикумы, лабораторные работы, коллоквиумы и иные аналогичные занятия), и (или)

групповые консультации, и (или) индивидуальную работу обучающихся с преподавателем, в том числе индивидуальные консультации (по курсовым работам/проектам – при наличии курсовой работы/проекта по данной дисциплине в учебном плане). Рекомендуемая тематика занятий максимально полно реализуется в контактной работе со студентами очной формы обучения. В случае реализации образовательной программы в заочной / очно-заочной форме трудоемкость дисциплины сохраняется, однако объем учебного материала в значительной части осваивается студентами в форме самостоятельной работы. При этом требования к ожидаемым образовательным результатам студентов по данной дисциплине не зависят от формы реализации образовательной программы.

№	Наименование раздела	Содержание раздела
1	Тема 1. Древнеанглийская литература	Древнеанглийская литература. Руническая письменность. Христианизация Англии. Культурные связи Англии и Ирландии. Древнеанглийская поэзия. Кэдмон. Кюневульф. Деятельность короля Альфреда. Переводческие труды короля Альфреда. Скандинавское влияние. Древнеанглийские хроники. «Церковная история народа англосаксов» Беда Достопочтенного. Поэма «Беовульф» как один из образцов героического эпоса.
2	Тема 2. Литература Англии Средних веков	Нормандское вторжение. Статус английского языка в XII-XIV вв. «Смерть Артура» Т. Мэлори как свод рыцарских романов и как памятник английской литературы позднего средневековья. Значение книги Т. Мэлори для дальнейшего развития английской литературы. «Кентерберийские рассказы» Дж. Чосера как переходное явление от литературы средних веков к культуре
3	Тема 3. Литература Англии эпохи Возрождения	Возрождение как культурно-историческая эпоха. Экономические предпосылки Возрождения. Абсолютистская монархия Генриха VIII. Английская реформация. Великие географические открытия и колонии в Новом Свете. Творчество В. Шекспира. Комедии В. Шекспира: «Много шума из ничего», «Сон в летнюю ночь», «Укрощение строптивой». Исторические драмы В. Шекспира. Трагедии В. Шекспира: «Ромео и Джульетта», «Гамлет», «Король Лир», «Отелло», «Антоний и Клеопатра». «Сложные» пьесы

		В.Шекспира: «Буря», «Зимняя сказка». Значение В.Шекспира для английской и мировой литературы. В.Шекспир как лингвист-экспериментатор.
4	Тема 4. Литература Англии XVII в.	Исторические предпосылки развития английской литературы в XVII в. Революция, упразднение монархии и гражданская война. Диктатура О.Кромвеля. Пуритане. Реставрация. Английская поэзия XVII века. Поэты-метафизики. Джон Дан. Бен Джонсон. Героические поэмы Дж.Мильтона. Значение Дж.Мильтона для английской литературы романтизма.
5	Тема 5. Литература Англии XVIII в.	Литература английского Просвещения. Становление английского романа. Творчество Д.Дэфо. Творческий путь Дж. Свифта. Английская сатира и журнализм XVIII в. Г.Филдинг и английский роман воспитания. Т.Смолетт. Английский сентиментализм. Л.Стерн.
6	Тема 6. Литература Англии XIX в.	Культурно-политическая ситуация в Европе последней четверти XVIII в. Французская революция и её влияние на английскую литературу. Поэзия английского романтизма. Ранний романтизм. В.Блейк, В.Вордсворт, С.Т.Кольридж. Поздний романтизм. Дж.Байрон, П.Б.Шелли, Дж.Китс. Английский исторический роман. В.Скотт. Английский реалистический роман XIX века. Джейн Остин. Викторианская Англия. Ч.Диккенс. В.М.Теккерей. Викторианская поэзия. А. Теннисон. Дж.Элиот. Т. Гарди.
7	Тема 7. Литература Англии XX в.	Литературная ситуация в Европе на рубеже XIX-XX вв. Литературные школы. Модернизм: эстетическое и философское своеобразие. Английская поэзия периода Первой мировой войны: поэзия. Английская поэзия 1918-1939 гг. Т.С.Элиот. В.Б.Йейтс. В.Х.Оден. Модернистский роман. Творчество Дж. Джойса. Научная фантастика. А.Хаксли. Английская драматургия.

		Дж.Б.Шоу. Литература эпохи постмодерна.
8	Тема 8. Литература США	США: своеобразие культурно-исторического пути. Романтизм в литературе США. Американский эпос XIX века. Литература США в XX в.

## 6. Перечень учебно-методического обеспечения для самостоятельной работы обучающихся по дисциплине

Рекомендуемая тематика учебных занятий в форме контактной работы:

Рекомендуемая тематика учебных занятий *лекционного* типа (предусматривающих преимущественную передачу учебной информации преподавателями):

Тема 1. Древнеанглийская литература. Руническая письменность. Христианизация Англии. Культурные связи Англии и Ирландии. Древнеанглийская поэзия. Кэдмон. Кюневульф. Деятельность короля Альфреда. Переводческие труды короля Альфреда. Скандинавское влияние. Древнеанглийские хроники. «Церковная история народа англос» Беда Достопочтенного. Поэма «Беовульф» как один из образцов героического эпоса.

Тема 2. Нормандское вторжение. Статус английского языка в XII-XIV вв. «Смерть Артура» Т. Мэлори как свод рыцарских романов и как памятник английской литературы позднего средневековья. Значение книги Т. Мэлори для дальнейшего развития английской литературы. «Кентерберийские рассказы» Дж. Чосера как переходное явление от литературы средних веков к культуре

Тема 3. Возрождение как культурно-историческая эпоха. Экономические предпосылки Возрождения. Абсолютистская монархия Генриха VIII. Английская реформация. Великие географические открытия и колонии в Новом Свете. Творчество В. Шекспира. Комедии В. Шекспира: «Много шума из ничего», «Сон в летнюю ночь», «Укрощение строптивой». Исторические драмы В.Шекспира. Трагедии В.Шекспира: «Ромео и Джульетта», «Гамлет», «Король Лир», «Отелло», «Антоний и Клеопатра». «Сложные» пьесы В.Шекспира: «Буря», «Зимняя сказка». Значение В.Шекспира для английской и мировой литературы. В.Шекспир как лингвист-экспериментатор.

Тема 4. Исторические предпосылки развития английской литературы в XVII в. Революция, упразднение монархии и гражданская война. Диктатура О.Кромвеля. Пуритане. Реставрация. Английская поэзия XVII века. Поэты-метафизики. Джон Дан. Бен Джонсон. Героические поэмы Дж.Мильтона. Значение Дж.Мильтона для английской литературы романтизма.

Тема 5. Литература английского Просвещения. Становление английского романа. Творчество Д.Дэфо. Творческий путь Дж. Свифта. Английская сатира и журнализм XVIII в. Г.Филдинг и английский роман воспитания. Т.Смолетт. Английский сентиментализм. Л.Стерн.

Тема 6. Культурно-политическая ситуация в Европе последней четверти XVIII в.

Французская революция и её влияние на английскую литературу. Поэзия английского романтизма. Ранний романтизм. В.Блейк, В.Вордсворт, С.Т.Кольридж. Поздний романтизм. Дж.Байрон, П.Б.Шелли, Дж.Китс. Английский исторический роман. В.Скотт. Английский реалистический роман XIX века. Джейн Остин. Викторианская Англия. Ч.Диккенс. В.М.Теккерей. Викторианская поэзия. А. Теннисон. Дж.Элиот. Т. Гарди.

Тема 7. Литературная ситуация в Европе на рубеже XIX-XX вв. Литературные школы. Модернизм: эстетическое и философское своеобразие. Английская поэзия периода

Первой мировой войны: поэзия. Английская поэзия 1918-1939 гг. Т.С.Элиот. В.Б.Йейтс. В.Х.Оден. Модернистский роман. Творчество Дж. Джойса. Научная фантастика. А.Хаксли. Английская драматургия. Дж.Б.Шоу. Литература эпохи постмодерна.

Тема 8. США: своеобразие культурно-исторического пути. Романтизм в литературе США. Американский эпос XIX века. Литература США в XX в.

Рекомендуемая тематика *практических* занятий:

Тема 1. Древнеанглийская литература. Руническая письменность. Христианизация Англии. Культурные связи Англии и Ирландии. Древнеанглийская поэзия. Кэдмон. Кюневульф. Деятельность короля Альфреда. Переводческие труды короля Альфреда. Скандинавское влияние. Древнеанглийские хроники. «Церковная история народа англо-саксов» Беда Достопочтенного. Поэма «Беовульф» как один из образцов героического эпоса.

Тема 2. Нормандское вторжение. Статус английского языка в XII-XIV вв. «Смерть Артура» Т. Мэлори как свод рыцарских романов и как памятник английской литературы позднего средневековья. Значение книги Т. Мэлори для дальнейшего развития английской литературы. «Кентерберийские рассказы» Дж. Чосера как переходное явление от литературы средних веков к культуре

Тема 3. Возрождение как культурно-историческая эпоха. Экономические предпосылки Возрождения. Абсолютистская монархия Генриха VIII. Английская реформация. Великие географические открытия и колонии в Новом Свете. Творчество В. Шекспира. Комедии В. Шекспира: «Много шума из ничего», «Сон в летнюю ночь», «Укрощение строптивой». Исторические драмы В.Шекспира. Трагедии В.Шекспира: «Ромео и Джульетта», «Гамлет», «Король Лир», «Отелло», «Антоний и Клеопатра». «Сложные» пьесы В.Шекспира: «Буря», «Зимняя сказка». Значение В.Шекспира для английской и мировой литературы. В.Шекспир как лингвист-экспериментатор.

Тема 4. Исторические предпосылки развития английской литературы в XVII в. Революция, упразднение монархии и гражданская война. Диктатура О.Кромвеля. Пуритане. Реставрация. Английская поэзия XVII века. Поэты-метафизики. Джон Дан. Бен Джонсон. Героические поэмы Дж.Мильтона. Значение Дж.Мильтона для английской литературы романтизма.

Тема 5. Литература английского Просвещения. Становление английского романа. Творчество Д.Дэфо. Творческий путь Дж. Свифта. Английская сатира и журнализм XVIII в. Г.Филдинг и английский роман воспитания. Т.Смолетт. Английский сентиментализм. Л.Стерн.

Тема 6. Культурно-политическая ситуация в Европе последней четверти XVIII в.

Французская революция и её влияние на английскую литературу. Поэзия английского романтизма. Ранний романтизм. В.Блейк, В.Вордсворт, С.Т.Кольридж. Поздний романтизм. Дж.Байрон, П.Б.Шелли, Дж.Китс. Английский исторический роман. В.Скотт. Английский реалистический роман XIX века. Джейн Остин. Викторианская Англия. Ч.Диккенс. В.М.Теккерей. Викторианская поэзия. А. Теннисон. Дж.Элиот. Т. Гарди.

Тема 7. Литературная ситуация в Европе на рубеже XIX-XX вв. Литературные школы. Модернизм: эстетическое и философское своеобразие. Английская поэзия периода Первой мировой войны: поэзия. Английская поэзия 1918-1939 гг. Т.С.Элиот. В.Б.Йейтс. В.Х.Оден. Модернистский роман. Творчество Дж. Джойса. Научная фантастика. А.Хаксли. Английская драматургия. Дж.Б.Шоу. Литература эпохи постмодерна.

Тема 8. США: своеобразие культурно-исторического пути. Романтизм в литературе США. Американский эпос XIX века. Литература США в XX в.

Требования к самостоятельной работе студентов

*Например,*

*1. Работа с лекционным материалом, предусматривающая проработку конспекта лекций и учебной литературы, по следующим темам: Понятие функции. Способы задания функции. Равенство функций. Арифметические действия над функциями. Понятие сложной функции. Обратная функция. Элементарные функции.*

*Выполнение домашнего задания, предусматривающего решение задач, выполнение упражнений, выдаваемых на практических занятиях, по следующим темам: Понятие функции. Способы задания функции. Равенство функций. Арифметические действия над функциями. Понятие сложной функции. Обратная функция. Элементарные функции.*

Руководствуясь положениями статьи 47 и статьи 48 Федерального закона от 29 декабря 2012 г. № 273-ФЗ «Об образовании в Российской Федерации» научно-педагогические работники и иные лица, привлекаемые университетом к реализации данной образовательной программы, пользуются предоставленными академическими правами и свободами в части свободы преподавания, свободы от вмешательства в профессиональную деятельность; свободы выбора и использования педагогически обоснованных форм, средств, методов обучения и воспитания; права на творческую инициативу, разработку и применение авторских программ и методов обучения и воспитания в пределах реализуемой образовательной программы и отдельной дисциплины.

Исходя из рамок, установленных учебным планом по трудоемкости и видам учебной работы по дисциплине, преподаватель самостоятельно выбирает тематику занятий по формам и количеству часов проведения контактной работы: лекции и иные учебные занятия, предусматривающие преимущественную передачу учебной информации преподавателем и (или) занятия семинарского типа (семинары, практические занятия, практикумы, лабораторные работы, коллоквиумы и иные аналогичные занятия), и (или) групповые консультации, и (или) индивидуальную работу обучающихся с преподавателем, в том числе индивидуальные консультации (по курсовым работам/проектам – при наличии курсовой работы/проекта по данной дисциплине в учебном плане).

Рекомендуемая тематика занятий максимально полно реализуется в контактной работе со студентами очной формы обучения. В случае реализации образовательной программы в заочной / очно-заочной форме трудоемкость дисциплины сохраняется, однако объем учебного материала в значительной части осваивается студентами в форме самостоятельной работы. При этом требования к ожидаемым образовательным результатам студентов по данной дисциплине не зависят от формы реализации образовательной программы.

## **7. Методические рекомендации по видам занятий**

Лекционные занятия.

В ходе лекционных занятий обучающимся рекомендуется выполнять следующие действия. Вести конспектирование учебного материала. Обращать внимание на категории, формулировки, раскрывающие содержание тех или иных явлений и процессов, научные выводы и практические рекомендации по их применению. Задавать преподавателю уточняющие вопросы с целью уяснения теоретических положений, разрешения спорных ситуаций.

Желательно оставить в рабочих конспектах поля, на которых во внеаудиторное время можно сделать пометки из рекомендованной литературы, дополняющие материал прослушанной лекции, а также подчеркивающие особую важность тех или иных теоретических положений.

Практические и семинарские занятия.

На практических и семинарских занятиях в зависимости от темы занятия выполняется поиск информации по решению проблем, практические упражнения, контрольные работы, выработка индивидуальных или групповых решений, итоговое



обсуждение с обменом знаниями, участие в круглых столах, разбор конкретных ситуаций, командная работа, представление портфолио и т.п.

Самостоятельная работа.

Самостоятельная работа осуществляется в виде изучения литературы, эмпирических данных по публикациям и конкретных ситуаций из практики, подготовке индивидуальных работ, работа с лекционным материалом, самостоятельное изучение отдельных тем дисциплины; поиск и обзор литературы и электронных источников; чтение и изучение учебника и учебных пособий.

## 8. Фонд оценочных средств

### 8.1. Перечень компетенций с указанием этапов их формирования в процессе освоения образовательной программы в рамках учебной дисциплины

Основными этапами формирования указанных компетенций при изучении обучающимися дисциплины являются последовательное изучение содержательно связанных между собой тем учебных занятий. Изучение каждой темы предполагает овладение обучающимися необходимыми компетенциями. Результат аттестации обучающихся на различных этапах формирования компетенций показывает уровень освоения компетенций.

Контролируемые разделы (темы) дисциплины	Индекс контролируемой компетенции (или её части)	Оценочные средства по этапам формирования компетенций
		текущий контроль по дисциплине
Тема 1. Древнеанглийская литература	ПК-1, ПК-2	Опрос, дискуссия, Тест
Тема 2. Литература Англии Средних веков	ПК-1, ПК-2	Опрос, дискуссия, Тест
Тема 3. Литература Англии эпохи Возрождения	ПК-1, ПК-2	Опрос, дискуссия, Тест
Тема 4. Литература Англии XVII в.	ПК-1, ПК-2	Опрос, дискуссия, Тест
Тема 5. Литература Англии XVIII в.	ПК-1, ПК-2	Опрос, дискуссия, Тест
Тема 6. Литература Англии XIX в.	ПК-1, ПК-2	Опрос, дискуссия, Тест
Тема 7. Литература Англии XX в.	ПК-1, ПК-2	Опрос, дискуссия, Тест
Тема 8. Литература США	ПК-1, ПК-2	Опрос, дискуссия, Тест

### 8.2. Типовые контрольные задания или иные материалы, необходимые для оценки знаний, умений и навыков и (или) опыта деятельности в процессе текущего контроля

#### Когнитивный этап

1. Сравнение исторических путей развития литературы Великобритании, США.
2. Выявление общего культурного, в том числе аксиологического, основания художественного творчества представителей стран изучаемых языков и родной страны
3. Критическое чтение и аннотирование теоретической литературы по изучаемой проблеме

4. Выявление параметров влияния социокультурных факторов на художественное творчество

### **Прикладной этап**

1. Чтение и аналитический разбор как фрагментов, и цельных произведений художественной литературы с применением литературоведческого и лингвостилистического методологического и терминологического аппарата
2. Аргументированное подтверждение принадлежности анализируемого произведения к определенному историческому периоду развития национальных литератур стран изучаемых языков

### **Демонстрационный этап**

1. Блиц-опрос о творческом пути и художественном наследии наиболее значимых деятелях литературы стран изучаемых языков.
2. Подготовка и демонстрация докладов-презентаций на избранную тему с целью популяризации литературного наследия стран изучаемых языков и развития эстетического чувства и системы нравственно-этических координат у слушателей

## **8.3. Перечень вопросов и заданий для промежуточной аттестации по дисциплине**

### **Примерные вопросы для итогового контроля**

1. Литература Англии в контексте национальной истории и менталитета.
2. Героический эпос в литературе раннего средневековья. Поэма «Беовульф».
3. Роман Т. Мэлори «Смерть Артура» и его место в английской литературе.
4. «Кентерберийские рассказы» Дж. Чосера.
5. Жанровое многообразие «Кентерберийских рассказов» Дж. Чосера.
6. Гуманистическое мировоззрение и литература эпохи Возрождения. Особенности литературы английского Возрождения.
7. Основные этапы творчества В. Шекспира.
8. «Магистральный сюжет» комедий Шекспира. Источник комического.
9. Шекспир-комедиограф (на примере одной комедии).
10. Исторические хроники В. Шекспира.
11. «Ромео и Джульетта» – первая трагедия В. Шекспира.
12. «Магистральный сюжет» трагедий Шекспира.
13. Трагедия В. Шекспира «Гамлет».
14. Интерпретации «Гамлета» в XVIII–XXI веках.
15. Трагедия В. Шекспира «Король Лир».
16. Анализ одной трагедии В. Шекспира (по выбору).
17. Композиционный прием параллелизма и его функции в драмах Шекспира.
18. Композиционный прием «театра в театре» («сцены на сцене») и его функции в драмах Шекспира.
19. Трагическое и комическое в трагедиях В. Шекспира.
20. Образ шута в драматургии В. Шекспира.
21. Язык драм В. Шекспира.
22. Сонеты Шекспира и их связь с трагедиями.
23. «Потерянный рай» Дж Мильтона – эпос пуританской революции.
24. Английский просветительский роман.
25. Великая «робинзонада»: «Робинзон Крузо» Д. Дефо.
26. Сатирический роман Дж Свифта «Путешествия Гулливера».

27. Новаторство романа Г. Филдинга «История Тома Джонса, найденыша».
28. Образы двух братьев в романе Г. Филдинга «История Тома Джонса, найденыша».
29. «История Тома Джонса, найденыша» Г. Филдинга и комедия Р. Шеридана «Школа злословия».
30. «Сентиментальное путешествие» Л. Стерна как произведение английского сентиментализма. Влияние Стерна на литературу XVIII–XX веков.
31. Поэзия Р. Бернса и ее связь с фольклорной традицией.
32. Первый этап английского романтизма.
33. Новаторство лиро-эпической поэмы Дж. Г.Н. Байрона «Паломничество Чайльд Гарольда».
34. «Восточные поэмы» Дж. Байрона (на примере поэмы «Корсар»).
35. Лирика П. Б. Шелли
36. Философская драматическая поэма П. Б. Шелли «Освобожденный Прометей».
37. В. Скотт – создатель жанра исторического романа (на примере романа «Айвенго»).
38. Роман Дж. Остин «Гордость и предубеждение». Место Дж. Остин в истории английской литературы.
39. Роман «Домби и сын» Ч. Диккенса и его место в творчестве писателя.
40. Художественный мир Ч. Диккенса (на примере одного романа по выбору).
41. Юмор и сатира в творчестве Ч. Диккенса.
42. Образы детей, тема детства и воспитания в творчестве Ч. Диккенса.
43. Персонажи, населяющие художественный мир Ч. Диккенса.
44. Традиции и новаторство в творчестве Ч. Диккенса.
45. «Ярмарка тщеславия» У. Теккерея как «роман карьеры».
46. Театральный хронотоп романа У. Теккерея «Ярмарка тщеславия».
47. Происхождение и смысл названия романа У. Теккерея «Ярмарка тщеславия».
- «Ярмарка тщеславия» как центральный художественный образ романа.
48. Образы Бекки Шарп и Эмили Седли и их роль в романе У. Теккерея «Ярмарка тщеславия».
49. Мастерство У. Теккерея-сатирика.
50. «Женский роман» в английской литературе 40–60-х годов XIX века (на примере романа Ш. Бронте «Джейн Эйр»).
51. «Женский роман» в английской литературе 40–60-х годов XIX века (на примере романа Э. Бронте «Грозовой перевал»).
52. В. Ирвинг-новеллист (на примере новеллы «Рип Ван Винкль»).
53. Пенталогия Ф. Купера о Кожаном Чулке. Анализ одного романа (по выбору).
54. Лирика Э. По.
55. Детективная новелла Э. По.
56. Жанровое своеобразие романа Г. Мелвилла «Моби Дик, или Белый Кит».
57. Образ Эстер Принн («Алая буква» Н. Готорна).
58. Поэтика романа Н. Готорна «Алая буква».
59. Поэма Г. Лонгфелло «Песнь о Гайавате». Образ Гайаваты. Мифологическая и фольклорная основы поэмы.
60. Основные мотивы книги У. Уитмена «Листья травы». Поэтическое новаторство У. Уитмена.
61. Лирический герой У. Уитмена.
62. Роман Г. Бичер-Стоу «Хижина дяди Тома» как произведение аболиционистской литературы

#### **8.4. Планируемые уровни сформированности компетенций обучающихся и критерии оценивания**

Уровни	Содержательное описание уровня	Основные признаки выделения уровня (этапы формирования компетенции, критерии оценки сформированности)	Пятибалльная шкала (академическая) оценка	Двухбалльная шкала, зачет	БРС, % освоения (рейтинговая оценка)
Повышенный	Творческая деятельность	<i>Включает нижестоящий уровень.</i> Умение самостоятельно принимать решение, решать проблему/задачу теоретического и прикладного характера на основе изученных методов, приемов, технологий	отлично	зачтено	86-100
Базовый	Применение знаний и умений в более широких контекстах учебной и профессиональной деятельности, нежели по образцу с большей степенью самостоятельности и инициативы	<i>Включает нижестоящий уровень.</i> Способность собирать, систематизировать, анализировать и грамотно использовать информацию из самостоятельно найденных теоретических источников и иллюстрировать ими теоретические положения или обосновывать практику применения	хорошо		71-85
Удовлетворительный (достаточный)	Репродуктивная деятельность	Изложение в пределах задач курса теоретически и практически контролируемого материала	удовлетворительно		55-70
Недостаточный	Отсутствие признаков удовлетворительного уровня		неудовлетворительно	не зачтено	Менее 55

### 9. Перечень основной и дополнительной учебной литературы, необходимой для освоения дисциплины.

#### Основная литература

1. Башкатова, Ю. А. История литературы Великобритании и США XIX–XXI вв.: интерпретация текста : учебное пособие / Ю. А. Башкатова, Г. И. Лушникова. — Кемерово : КемГУ, 2014. — 162 с. — ISBN 978-5-8353-1681-6. — Текст : электронный // Лань : электронно-библиотечная система. — URL: <https://e.lanbook.com/book/61408> (дата обращения: 09.03.2021). — Режим доступа: для авториз. пользователей.

2. Курочкина, Н. А. Английская литература. История. Тексты. Переводы : учебное пособие / Н. А. Курочкина, В. С. Николаева. — Санкт-Петербург : БГТУ "Военмех" им. Д.Ф. Устинова, 2019. — 153 с. — Текст : электронный // Лань : электронно-библиотечная система. — URL: <https://e.lanbook.com/book/157049> (дата обращения: 09.03.2021). — Режим доступа: для авториз. пользователей.

3. Соломина, А. В. Американская литература XX века : учебно-методическое пособие / А. В. Соломина. — Санкт-Петербург : РГПУ им. А. И. Герцена, 2012. — 87 с. — ISBN 978-5-8064-1685-6. — Текст : электронный // Лань : электронно-библиотечная система. — URL: <https://e.lanbook.com/book/5606> (дата обращения: 09.03.2021). — Режим доступа: для авториз. пользователей.

4. Соломина, А. В. Литература Великобритании XX века : учебно-методическое пособие / А. В. Соломина. — Санкт-Петербург : РГПУ им. А. И. Герцена, 2012. — 87 с. — ISBN 978-5-8064-1684-2. — Текст : электронный // Лань : электронно-библиотечная система. — URL: <https://e.lanbook.com/book/5612> (дата обращения: 09.03.2021). — Режим доступа: для авториз. пользователей.

5. Learning in China. Intensive Chinese series. Basic Course 1/ Foreign Language teaching and research press, Beijing 2019. — 516 p. — ISBN 978-7-5213-0624-8. — Библиогр.: 502 p. Имеются экземпляры в отделах: всего 60: УБ(104), ч.з.Н4(1), НА(2).

### Дополнительная литература

1. Игнатенко, И. И. Изучаем английский язык. Читаем англоязычную литературу : учебное пособие / И. И. Игнатенко, Л. Ю. Морозова. — Москва : МПГУ, 2019. — 68 с. — ISBN 978-5- 4263-0714-8. — Текст : электронный // Лань : электронно-библиотечная система. — URL: <https://e.lanbook.com/book/125128> (дата обращения: 09.03.2021). — Режим доступа: для авториз. пользователей.

2. Калининков, Л. А. Э.Т.А. Гофман и И. Кант. Преодоление романтизма : монография / Л. А. Калининков. — Калининград : БФУ им. И.Канта, 2012. — 241 с. — ISBN 978-5-9971-0240- 1. — Текст : электронный // Лань : электронно-библиотечная система. — URL: <https://e.lanbook.com/book/13209> (дата обращения: 09.03.2021). — Режим доступа: для авториз. пользователей.

3. Коноплюк, Н. В. Литературные течения Великобритании и США. Выполнение курсовой работы : учебно-методическое пособие / Н. В. Коноплюк. — Тольятти : ТГУ, 2020. — 42 с. — ISBN 978-5-8259-1508-1. — Текст : электронный // Лань : электронно-библиотечная система. — URL: <https://e.lanbook.com/book/159635> (дата обращения: 09.03.2021). — Режим доступа: для авториз. пользователей.

4. Межова, М. В. Английский язык: литературное наследие Великобритании XIX в.: практикум для бакалавров укрупненных групп направлений подготовки «Науки об обществе», «Образование и педагогические науки», «Гуманитарные науки», «Искусство и культура» / М. В. Межова. — Кемерово : КемГИК, 2016. — 136 с. — ISBN 978-5-8154-0335- 2. — Текст : электронный // Лань : электронно-библиотечная система. — URL: <https://e.lanbook.com/book/99312> (дата обращения: 09.03.2021). — Режим доступа: для авториз. пользователей.

### **10. Перечень ресурсов информационно-телекоммуникационной сети «Интернет», необходимых для освоения дисциплины.**

- НЭБ Национальная электронная библиотека, диссертации и прочие издания
- eLIBRARY.RU Научная электронная библиотека, книги, статьи, тезисы докладов конференций
- Гребенников Электронная библиотека ИД журналы
- ЭБС Консультант студента
- ПРОСПЕКТ ЭБС

- ЭБС ZNANIUM.COM
- РГБ Информационное обслуживание по МБА
- БЕН РАН
- Электронно-библиотечная система (ЭБС) Кантитана (<https://elib.kantiana.ru/>)

#### **11. Перечень информационных технологий, используемых при осуществлении образовательного процесса по дисциплине.**

Программное обеспечение обучения включает в себя:

- система электронного образовательного контента БФУ им. И. Канта – [www.lms-3.kantiana.ru](http://www.lms-3.kantiana.ru), обеспечивающую разработку и комплексное использование электронных образовательных ресурсов;
- серверное программное обеспечение, необходимое для функционирования сервера и связи с системой электронного обучения через Интернет;
- установленное на рабочих местах студентов ПО: Microsoft Windows 7, Microsoft Office Standart 2010, антивирусное программное обеспечение Kaspersky Endpoint Security.
- *специализированное ПО (при наличии):*

#### **12. Описание материально-технической базы, необходимой для осуществления образовательного процесса по дисциплине.**

Для проведения занятий лекционного типа, практических и семинарских занятий используются специальные помещения (учебные аудитории), оборудованные техническими средствами обучения – мультимедийной проекционной техникой. Для проведения занятий лекционного типа используются наборы демонстрационного оборудования.

Для проведения лабораторных работ, (практических занятий – при необходимости) используются специальные помещения (учебные аудитории), оснащенные специализированным лабораторным оборудованием: персональными компьютерами с возможностью выхода в интернет и с установленным программным обеспечением, заявленным в п.11.

Для проведения групповых и индивидуальных консультаций, текущего контроля и промежуточной аттестации используются специальные помещения (учебные аудитории), оборудованные специализированной мебелью (для обучающихся), меловой / маркерной доской.

Для организации самостоятельной работы обучающимся предоставляются помещения, оснащенные компьютерной техникой с возможностью подключения к сети «Интернет» и обеспечением доступа в электронную информационно-образовательную среду университета.

Для обучения инвалидов и лиц с ограниченными возможностями здоровья университетом могут быть представлены специализированные средства обучения, в том числе технические средства коллективного и индивидуального пользования.

**МИНИСТЕРСТВО НАУКИ И ВЫСШЕГО ОБРАЗОВАНИЯ  
РОССИЙСКОЙ ФЕДЕРАЦИИ**  
федеральное государственное автономное образовательное учреждение  
высшего образования «Балтийский федеральный университет имени Иммануила  
Канта»  
ОНК «Институт образования и гуманитарных наук»  
Высшая школа лингвистики

**РАБОЧАЯ ПРОГРАММА ДИСЦИПЛИНЫ**

**«Модуль коммуникационный»**

**Шифр: 44.03.05**

**Направление подготовки: Педагогическое образование (с двумя профилями  
подготовки)**

**Профиль: Иностранный язык (английский),  
Иностранный язык по выбору  
(немецкий/французский/испанский/китайский/корейский)**

**Квалификация (степень) выпускника: Педагог, учитель английского языка и  
немецкого/французского/испанского/китайского/корейского языка в соответствии с  
выбором**

Калининград  
2024

## Лист согласования

**Составитель:** Остапенко А.А., кандидат филологических наук, доцент ОНК «Институт образования и гуманитарных наук»

Рабочая программа утверждена на заседании Ученого совета ОНК «Институт образования и гуманитарных наук»

Протокол № 8 от «21» февраля 2024 г.

Председатель Ученого совета ОНК  
«Институт образования и гуманитарных наук»

Профессор, д.п.н.

Руководитель образовательных программ

Бударина А.О.

Грищенко Е.Е.



## Содержание

1. Наименование дисциплины/модуля «Модуль коммуникационный».
2. Перечень планируемых результатов обучения по дисциплине, соотнесенных с планируемыми результатами освоения образовательной программы.
3. Место дисциплины в структуре образовательной программы.
4. Виды учебной работы по дисциплине.
5. Содержание дисциплины, в том числе практической подготовки в рамках дисциплины, структурированное по темам.
6. Перечень учебно-методического обеспечения для самостоятельной работы обучающихся по дисциплине.
7. Методические рекомендации по видам занятий
8. Фонд оценочных средств
  - 8.1. Перечень компетенций с указанием этапов их формирования в процессе освоения образовательной программы в рамках учебной дисциплины
  - 8.2. Типовые контрольные задания или иные материалы, необходимые для оценки знаний, умений и навыков и (или) опыта деятельности в процессе текущего контроля
  - 8.3. Планируемые уровни сформированности компетенций обучающихся и критерии оценивания
9. Перечень основной и дополнительной учебной литературы, необходимой для освоения дисциплины
11. Перечень информационных технологий, используемых при осуществлении образовательного процесса по дисциплине.
12. Описание материально-технической базы, необходимой для осуществления образовательного процесса по дисциплине

## 1. Наименование дисциплины (модуля): «Коммуникационный модуль»

*Цель освоения дисциплины (модуля)* — овладение основами как бытовой, так и деловой коммуникации путем совершенствования навыков всех видов речевой деятельности (чтения, письма, говорения, слушания).

*Задачи изучения дисциплины (модуля):*

- повысить уровень общей культуры и грамотности, уровень гуманитарного мышления;
- усвоить блок теоретических понятий и терминов, необходимых в сфере коммуникации;
- сформировать четкое представление о возможностях и богатстве родного языка, которое поможет расширить общегуманитарный кругозор, опирающийся на владение богатым коммуникативным, познавательным, и эстетическим потенциалом русского языка.;
- сформировать умение видеть коммуникативные, логические и речевые ошибки и не допускать их в своей речи;
- научить строить грамотные и эффективные тексты как в письменной, так и в устной форме в соответствии с условиями, ситуацией и задачами общения.
- сформировать у студентов представление об основных знаниях, умениях и навыках, необходимых специалисту в области коммуникации, для успешной работы по своей специальности в сфере делового общения.
- сформировать основы знаний по теории деловой коммуникации и практических навыков по их целенаправленной речевой деятельности как носителей русского языка.

## 2. Перечень планируемых результатов обучения, соотнесенных с планируемыми результатами освоения образовательной программы

Код компетенции	Результаты освоения образовательной программы (ИДК)	Результаты обучения по дисциплине
УК-1 Способен к формированию собственного жизненно-образовательного маршрута на основе критического мышления, целеполагания, стратегии достижения цели (в том числе в проектной деятельности) в условиях создания безопасной среды, с учетом традиционных российских духовно-нравственных ценностей и целей национального развития, в процессе социального взаимодействия	УК-1.3 Использует оптимальные способы для решения определенного круга задач, учитывая действующие правовые нормы и имеющиеся условия, ресурсы и ограничения	<b>Знать:</b> основные стратегии выстраивания траекторий саморазвития <b>Уметь:</b> управлять своим временем и выстраивать траекторию саморазвития. <b>Владеть:</b> навыками саморазвития

### 3. Место дисциплины в структуре образовательной программы

Дисциплина «Модуль коммуникационный» представляет собой сквозной модуль для разных программ бакалавриата 3 курса.

### 4. Виды учебной работы по дисциплине

Виды учебной работы по дисциплине зафиксированы учебным планом основной профессиональной образовательной программы по указанному направлению и профилю, выражаются в академических часах. Часы контактной работы и самостоятельной работы студента и часы, отводимые на процедуры контроля, могут различаться в учебных планах ОПОП по формам обучения. Объем контактной работы включает часы контактной аудиторной работы (лекции/практические занятия/ лабораторные работы), контактной внеаудиторной работы (контроль самостоятельной работы), часы контактной работы в период аттестации. Контактная работа, в том числе может проводиться посредством электронной информационно-образовательной среды университета с использованием ресурсов сети Интернет и дистанционных технологий.

### 5. Содержание дисциплины, в том числе практической подготовки в рамках дисциплины, структурированное по темам

№ п/п	Наименование разделов и тем дисциплины/ модуля	Основные понятия (категории) и проблемы, рассматриваемые в теме
1	Тема 1. Коммуникативные модели. Виды и типы коммуникации	Русский язык в начале XXI века: функции языка и глобальные коммуникативные формации; норма и «не-норма»: динамика языковой правильности. Понятие литературного языка. Нормативный, коммуникативный и этический аспекты устной и письменной речи. Основные единицы общения. Основные направления совершенствования навыков грамотного письма и говорения. Роль языковой нормы в становлении и функционировании литературного языка. Типы норм. Типы словарей. Принципы выделения стилей. Взаимодействие стилей.
2	Тема 2. Человек в мире знаков: вербальная и невербальная коммуникация. Языковая норма	Моделирование коммуникации: коммуникативные модели, коммуникативные ситуации, коммуникативные роли. Шумы и барьеры в общении. Стратегии и тактики коммуникации.
3	Тема 3. Психология коммуникации	Характеристики коммуникативной личности (эго-состояния); психология диалога; коммуникативная позиция и коммуникативное равновесие. Теория коммуникативных ролей. Треугольник Карпмана.
4	Тема 4. Культура официально-деловой речи	Язык и стиль распорядительных документов. Язык и стиль коммерческой корреспонденции. Язык и стиль инструктивно-методических документов. Языковые нормы делового стиля. Сфера функционирования, жанровое разнообразие. Типы документов. Языковые формулы

		официальных документов. Реклама в деловой речи. Речевой этикет в документе.
5	Тема 5. Публичное выступление. Устная деловая коммуникация: средства и организация	Голос, дыхательные гимнастики, структурирование текста, работа с аргументами, убеждающее выступление, словесная импровизация. Особенности устной публичной речи. Оратор и его аудитория. Типы аргументов. Композиция выступления. Подготовка речи. Словесное оформление публичного выступления. Понятливость, информативность и выразительность публичной речи. Особенности устной специально ориентированной коммуникации. Условия и формы устной официально-деловой коммуникации. Параметры устной коммуникации в официально-деловой сфере. Организация типовых устных текстов. Этико-лингвистические особенности телефонной коммуникации. Деловое совещание: лингвистический аспект. Интервью: психолингвистические особенности. Устная публичная речь. Презентация. Эффективная презентация. приемы работы с текстом, мультимедиа и другими средствами популяризации информации
6	Тема 6. Этические нормы делового общения	Теоретические предпосылки становления этики делового общения. Нравственные эталоны и образцы поведения руководителя. Деловая этика и её специфика. Этические принципы деловой коммуникации. Развитие деловой культуры в России и за рубежом. Общие черты современного российского предпринимательства. Современные взгляды на место этики в деловом общении: возможное противоречие между этикой и бизнесом. Кодекс предпринимательской этики. Основы деловой этики. Особенности этики делового общения в западноевропейской культурной традиции. Расширение содержания этики деловых отношений: этика бизнеса и социальная ответственность (в области здравоохранения, социальной за щиты, общественной безопасности, защиты гражданских прав, интересов потребителя, защиты среды обитания ит. д.). Типология конфликтов. Стадии развития конфликта. Понятие конфликта. Классификация конфликтов в бизнесе: внутри-личностные, межличностные, между личностью и организацией; горизонтальные, вертикальные, смешанные и др.
7	Тема 7. Условия успешности общения. Речевое взаимодействие	Успешность коммуникации: коммуникативный кодекс, коммуникативные качества речи, коммуникативная компетенция. Сложная аудитория, «вредные слушатели», цепляющие приемы, метасообщение, конгруэнтное сообщение (кейсы). Современная интерпретация риторического канона. Семиотические предпосылки речевого взаимодействия. Базовые стратегии интерпретации действительности. Взаимодействие в речи как деятельность. Манипулятивные процессы. Стратегия как способ прогнозирования.

## 6. Перечень учебно-методического обеспечения для самостоятельной работы обучающихся по дисциплине

Рекомендуемая тематика учебных занятий *лекционного* типа (предусматривающих преимущественную передачу учебной информации преподавателями):

Тема 1. Коммуникативные модели. Виды и типы коммуникации

Тема 2. Человек в мире знаков: вербальная и невербальная коммуникация. Языковая норма

Тема 3. Психология коммуникации

Тема 4. Культура официально-деловой речи

Тема 5. Публичное выступление. Устная деловая коммуникация: средства и организация

Тема 6. Этические нормы делового общения

Тема 7. Условия успешности общения. Речевое взаимодействие

Рекомендуемая тематика *практических* занятий:

*Тема 1. Коммуникативные модели. Виды и типы коммуникации:*

1.1. Работа с голосом (тон, тембр, резонаторы).

1.2. Работа над языковыми нормами.

1.3. Выявление симптомов, символов и знаков в невербальном общении.

*Тема 2. Человек в мире знаков: вербальная и невербальная коммуникация. Языковая норма*

2.1. Определение основных моделей

2.2. Коммуникативное равновесие

2.3. Определение типов информации

*Тема 3. Психология коммуникации*

3.1. Типы восприятия

3.2. Транзактный анализ

3.3. Четырехфакторная модель сообщения

3.4. Виды слушания

3.5. Ассертивное принятие критики

*Тема 4. Культура официально-деловой речи*

4.1. Общая характеристика официально-делового стиля: сфера применения, подстили и жанры.

4.2. Языковые и текстовые нормы официально-делового стиля. Языковые формулы официальных документов. Интернациональные свойства русской официально-деловой письменной речи.

4.3. Типы документов. Язык и стиль распорядительных документов

*Тема 5. Публичное выступление. Устная деловая коммуникация: средства и организация*

5.1. Оратор и его аудитория.

5.2. Подготовка речи: выбор темы, цель речи, основные приемы поиска материала.

5.3. Композиция публичного выступления.

5.4. Приемы изложения и объяснения содержания речи.

5.5. Аргументация в ораторской речи.

5.6. Монолог и диалог в публичных выступлениях.

5.7. Речевые тактики и стратегия общения.

*Тема 6. Этические нормы делового общения*

6.1. Этические нормы и этические кодексы

6.2. Вербальный и невербальные особенности

6.3. Этические принципы деловой коммуникации в странах Европы, Америки и Азии

*Тема 7. Условия успешности общения. Речевое взаимодействие*

- 7.1. Контакт оратора с аудиторией.
- 7.2. Как повысить интерес слушателей к выступлению?
- 7.3. Как готовиться к выступлению.
- 7.4. Оценка эффективности публичного выступления.

Требования к самостоятельной работе студентов:

*Выполнение домашнего задания по темам дисциплины, выдаются на практических занятиях.*

## **7. Методические рекомендации по видам занятий**

### **Лекционные занятия**

В ходе лекционных занятий обучающимся рекомендуется выполнять следующие действия. Вести конспектирование учебного материала. Обращать внимание на категории, формулировки, раскрывающие содержание тех или иных явлений и процессов, научные выводы и практические рекомендации по их применению. Задавать преподавателю уточняющие вопросы с целью уяснения теоретических положений, разрешения спорных ситуаций.

Желательно оставить в рабочих конспектах поля, на которых во внеаудиторное время можно сделать пометки из рекомендованной литературы, дополняющие материал прослушанной лекции, а также подчеркивающие особую важность тех или иных теоретических положений.

### **Практические и семинарские занятия**

На практических и семинарских занятиях в зависимости от темы занятия выполняется поиск информации по решению проблем, практические упражнения, контрольные работы, выработка индивидуальных или групповых решений, итоговое обсуждение с обменом знаниями, участие в круглых столах, разбор конкретных ситуаций, командная работа, представление портфолио и т.п.

### **Самостоятельная работа**

Самостоятельная работа осуществляется в виде изучения литературы, эмпирических данных по публикациям и конкретным ситуациям из практики, подготовке индивидуальных работ, работа с лекционным материалом, самостоятельное изучение отдельных тем дисциплины; поиск и обзор литературы и электронных источников; чтение и изучение учебника и учебных пособий.

## **8. Фонд оценочных средств**

### **8.1. Перечень компетенций с указанием этапов их формирования в процессе освоения образовательной программы в рамках учебной дисциплины**

Основными этапами формирования указанной компетенции при изучении дисциплины являются последовательное изучение содержательно связанных между собой тем учебных занятий. Изучение каждой темы предполагает овладение необходимыми компетенциями. Результат аттестации обучающихся на различных этапах формирования компетенций показывает уровень освоения компетенций.

Контролируемые разделы (темы) дисциплины	Индекс контролируемой компетенции (или её части)	Оценочные средства по этапам формирования компетенций			Текущий контроль по дисциплине
		текущий контроль по дисциплине	рубежный контроль по дисциплине	итоговый контроль по дисциплине	

Тема 1. Коммуникативные модели. Виды и типы коммуникации.	УК-1	Работа на практических занятиях	Подготовка хрии	зачет	устно; электронно (портал БРС)
Тема 2. Человек в мире знаков: вербальная и невербальная коммуникация. Языковая норма.	УК-1	Работа на практических занятиях	Собеседование	зачет	устно; электронно (портал БРС)
Тема 3. Психология коммуникации	УК-1	Работа на практических занятиях	Проверка конспектов, круглый стол, эссе	зачет	устно; электронно (портал БРС)
Тема 4. Культура официально-деловой речи	УК-1	Работа на практических занятиях	Активность на занятиях. Участие во фронтально-коллективной и групповой формах работы.	зачет	устно; электронно (портал БРС)
Тема 5. Этические нормы делового общения	УК-1	Работа на практических занятиях	устные ответы, участие в дискуссии, письменные работы	зачет	устно; электронно (портал БРС); создание проекта
Тема 6. Публичное выступление. Устная деловая коммуникация: средства и организация.	УК-1	Работа на практических занятиях	устные ответы, участие в дискуссии, письменные работы	зачет	Проектная деятельность
Тема 7. Условия успешности общения. Речевое взаимодействие.	УК-1	Работа на практических занятиях	устные ответы, участие в дискуссии, письменные работы	зачет	Проектная деятельность

## 8.2. Типовые контрольные задания или иные материалы, необходимые для оценки знаний, умений и навыков и (или) опыта деятельности процессе текущего контроля

*Например,*

1. Вот результаты эксперимента. Хорошенькая журналистка останавливала мужчин-туристов в центре города, на мосту, брала интервью и невзначай оставляла свой телефон. В другом случае она делала то же самое, но на подвесном мостике, перекинутом в горах через бурлящей в ущелье поток. После экспериментов ей позвонили, соответственно, 2 и 8 мужчин. Почему?

2. Объясните почему именно так рекомендуется поступать при тренировке щенков:

- учить щенка лучше на голодный желудок;
- когда учат его приходиться на зов – стараются уходить (а не приближаться к щенку);
- поощряют щенка только за выполненные действия, а не «за старание», которое он прилагает;
- когда собака начнёт подходить на зов, начинают чередовать поощрения: то кусочек колбасы, то просто поглаживание ...

3. В застойное время на одном из предприятий рабочие выносили детали через проходную. Начальник охраны разместился в помещении над проходной с биноклем и телефоном – так он сообщал подчинённым обыскать тех рабочих, кто поправлял что-то под пальто на подходе к проходной... И почти всегда его указание приносило «улов». На каком эффекте были основаны действия начальника?

4. Дайте комментарий: почему эстрадные исполнители добиваются, чтобы на их концертах публика им подпевала, хлопала, раскачивалась и т.п.?

5. Почему торговцы на восточном базаре стремятся, чтобы покупатель непременно взял их товар в руку?

6. Часто западные продукты, (йогурт, сыр, сырки), расфасованы в упаковки объёмом, чуть меньше необходимого для насыщения питающегося. Какую цель ставят изготовители продуктов и на каком психофизиологическом эффекте основано решение?

7. Невский проспект. Художник продаёт картины за 15 руб. Никто не покупает... Тогда он вставляет под стекло 100 рублёвую купюру – и указывает цену 115 руб. Картины начинают раскупаться. Почему?

8. Банк в американском штате Канзас подвергся удачному нападению... голого грабителя. А крупный магазин в Голландии разграбили ясным днём шесть дам, обнажённых до пояса. На что рассчитывали грабители?

9. В Швейцарских Альпах путника призывают не рвать цветы. Но призывы эти сделаны с учётом национальных стереотипов. Определите, какая надпись выполнена по-немецки, по-английски и по-французски: «Наслаждайтесь цветами, но не обрывайте их!»; «Пожалуйста, не рвите цветы!»; «Цветы не рвать».

10. Есть деревенский способ лечения больного зуба: надо просто придти в полночь на кладбище и грызть этим зубом свечку на церковной паперти. Проверено: боль проходит. Почему?

11. Как объяснить «закон цирка»: артисту нельзя уходить с манежа, не выполнив неудавшийся с первого раза трюк?

12. Почему в лондонском метро (а затем и в других городах и странах) таблички «НЕТ ВЫХОДА», заменили на «ВЫХОД РЯДОМ»?

13. Как, с точки зрения учения о доминанте А.А. Ухтомского, объяснить известный эффект: когда спешишь в толпе, то буквально все мешают?

14. Донорство – уважаемая во всём мире деятельность. Предложите меры по ВОЗВЫШЕНИЮ имиджа доноров в глазах общества, затратив на это минимум государственных средств...

15. Почему даже очень популярный артист должен время от времени кланяться публике?

16. Писатель Д. Хармс говорил: «Телефон у меня простой 32-08. Запомнить легко: тридцать два зуба и восемь пальцев». Факт: после этого люди запоминали этот номер хорошо. Объясните – почему?

17. Прокомментируйте, почему срабатывает на прохожих фраза удачливого нищего: «Дайте мне 5 рублей, а я Вам 10 ... (пауза) спасибо».

18. В США законодательно запрещены заверения типа «Наша фирма – лучшая». Обходя это ограничение, сотрудники крупнейшей компании по прокату автомобилей носят значки с надписью, начинающейся так: «Мы в своём бизнесе – вторые ...» Что же написано на значке дальше?



### 8.3. Перечень вопросов и заданий для промежуточной аттестации по дисциплине

1. История, современное состояние и перспективы развития официально-делового стиля русского языка.
2. Официально-деловой стиль в системе стилей современного русского литературного языка.
3. Общелитературная норма и стилевое своеобразие деловой речи. Проблема канцелярита. Основные жанры служебных документов. Взаимодействие жанра и стиля.
4. Цифровая информация в текстах служебных документов.
5. Географические названия; наименования учреждений, предприятий, организаций, должностей, документов в текстах служебных документов (проблемы использования прописных букв и кавычек).
6. Порядок слов и строение предложения в текстах служебных документов.
7. Композиция текста документа. Понятие этикетной рамки.
8. Логические основы композиции текста документа. Правила деления понятий.
9. Логические правила дефиниции. Ошибки в определениях.
10. Логические правила аргументации. Приемы проверки аргументов.
11. Основные принципы работы редактора. Специфика редактирования текстов служебных документов.
12. Основные принципы возвышения имиджа.
13. Характерные черты и значение рекламы и антирекламы в процессе коммуникативного взаимодействия.
14. Принцип обратной связи. Организация деятельности приёмных и отделов жалоб и обращений граждан.
15. Функции, задачи и порядок работы пресс-центра.
16. Виды и типы активного слушания.
17. Условия успешности общения. Коммуникативные качества речи.
18. Этические кодексы и способы их восприятия.
19. Симптомы, символы и знаки в невербальной коммуникации.
20. Структура публичного сообщения. Способы работы с «трудной аудиторией».

### 8.4. Планируемые уровни сформированности компетенций обучающихся и критерии оценивания

Уровни	Содержательное описание уровня	Основные признаки выделения уровня (этапы формирования компетенции, критерии оценки сформированности)	Пятибалльная шкала (академическая) оценка	Двухбалльная шкала, зачет	БРС, % освоения (рейтинговая оценка)
Повышенный	Творческая деятельность	<i>Включает низший уровень.</i> Умение самостоятельно принимать решение, решать проблему/задачу теоретического и прикладного характера на основе изученных методов, приемов, технологий	отлично	зачтено	86-100
Базовый	Применение знаний и	<i>Включает низший уровень.</i> Способность	хорошо		71-85

	умений в более широких контекстах учебной и профессиональной деятельности, нежели по образцу с большей степени самостоятельности и инициативы	собирать, систематизировать, анализировать и грамотно использовать информацию из самостоятельно найденных теоретических источников и иллюстрировать ими теоретические положения или обосновывать практику применения			
Удовлетворительный (достаточный)	Репродуктивная деятельность	Изложение в пределах задач курса теоретически и практически контролируемого материала	удовлетворительно		55-70
Недостаточный	Отсутствие признаков удовлетворительного уровня		неудовлетворительно	не зачтено	Менее 55

### 9. Перечень основной и дополнительной учебной литературы, необходимой для освоения дисциплины

#### Основная литература

1. Иванов А. Аутентичная коммуникация: Практика честного и бережного общения [Текст]: практическое руководство / А. Иванов, С. Шедина, 2022. - 1 on-line, 204 с. ЭУ.
2. Паудяль Н. Ю. Культура речи и деловое общение [Текст]: учебное пособие / Н. Ю. Паудяль, Л. В. Филиндаш; ред. Л. В. Филиндаш, 2023. - 1 on-line, 526 с. ЭУ.

#### Дополнительная литература

1. Михальская А. К. Риторика [Текст]: учебник / А. К. Михальская, 2023. - 1 on-line, 480 с. ЭУ.

### 10. Перечень ресурсов информационно-телекоммуникационной сети «Интернет», необходимых для освоения дисциплины (модуля)

- НЭБ Национальная электронная библиотека, диссертации и прочие издания
- eLIBRARY.RU Научная электронная библиотека, книги, статьи, тезисы докладов конференций
- Гребенников Электронная библиотека ИД журналы
- ЭБС Консультант студента
- ПРОСПЕКТ ЭБС
- ЭБС ZNANIUM.COM
- РГБ Информационное обслуживание по МБА
- БЕН РАН
- Электронно-библиотечная система (ЭБС) Кантитана (<https://elib.kantiana.ru/>)

## **11. Перечень информационных технологий, используемых при осуществлении образовательного процесса по дисциплине**

Программное обеспечение обучения включает в себя:

- серверное программное обеспечение, необходимое для функционирования сервера и связи с системой электронного обучения через Интернет;
- установленное на рабочих местах студентов соответствующее ПО и антивирусное программное обеспечение.

## **12. Описание материально-технической базы, необходимой для осуществления образовательного процесса по дисциплине.**

Для проведения занятий лекционного типа, практических и семинарских занятий используются специальные помещения (учебные аудитории), оборудованные техническими средствами обучения – мультимедийной проекционной техникой. Для проведения занятий лекционного типа используются наборы демонстрационного оборудования.

Для проведения лабораторных работ, (практических занятий – при необходимости) используются специальные помещения (учебные аудитории), оснащенные специализированным лабораторным оборудованием: персональными компьютерами с возможностью выхода в интернет и с установленным программным обеспечением, заявленным в п.11.

Для проведения групповых и индивидуальных консультаций, текущего контроля и промежуточной аттестации используются специальные помещения (учебные аудитории), оборудованные специализированной мебелью (для обучающихся), меловой / маркерной доской.

Для организации самостоятельной работы обучающимся предоставляются помещения, оснащенные компьютерной техникой с возможностью подключения к сети «Интернет» и обеспечением доступа в электронную информационно-образовательную среду университета.

Для обучения инвалидов и лиц с ограниченными возможностями здоровья университетом могут быть представлены специализированные средства обучения, в том числе технические средства коллективного и индивидуального пользования.

**МИНИСТЕРСТВО НАУКИ И ВЫСШЕГО ОБРАЗОВАНИЯ  
РОССИЙСКОЙ ФЕДЕРАЦИИ**  
**Федеральное государственное автономное образовательное учреждение высшего  
образования «Балтийский федеральный университет имени Иммануила Канта»  
ОНК «Институт образования и гуманитарных наук»  
Высшая школа лингвистики**

**РАБОЧАЯ ПРОГРАММА ДИСЦИПЛИНЫ**

**«Модуль личностно-ориентированного совершенствования»**

**Шифр: 44.03.05**

**Направление подготовки: Педагогическое образование (с двумя профилями подготовки)**

**Профиль: Иностранный язык (английский),**

**Иностранный язык по выбору**

**(немецкий/французский/испанский/китайский/корейский)**

**Квалификация (степень) выпускника: Педагог, учитель английского языка и  
немецкого/французского/испанского/китайского/корейского языка в соответствии с  
выбором**

Калининград  
2024

## Лист согласования

**Составитель:** Луговой С.В., кандидат философских наук, доцент ОНК «Институт образования и гуманитарных наук».

Рабочая программа утверждена на заседании Ученого совета ОНК «Институт образования и гуманитарных наук»

Протокол № 8 от «21» февраля 2024 г.

Председатель Ученого совета ОНК  
«Институт образования и гуманитарных наук»

Профессор, д.п.н.

Бударина А.О.

Руководитель образовательных программ

Грищенко Е.Е.

## Содержание

1. Наименование дисциплины «Модуль личностно-ориентированного совершенствования».
2. Перечень планируемых результатов обучения по дисциплине, соотнесенных с планируемыми результатами освоения образовательной программы.
3. Место дисциплины в структуре образовательной программы.
4. Виды учебной работы по дисциплине.
5. Содержание дисциплины, в том числе практической подготовки в рамках дисциплины, структурированное по темам.
6. Перечень учебно-методического обеспечения для самостоятельной работы обучающихся по дисциплине.
7. Методические рекомендации по видам занятий
8. Фонд оценочных средств
  - 8.1. Перечень компетенций с указанием этапов их формирования в процессе освоения образовательной программы в рамках учебной дисциплины
  - 8.2. Типовые контрольные задания или иные материалы, необходимые для оценки знаний, умений и навыков и (или) опыта деятельности в процессе текущего контроля
  - 8.3. Перечень вопросов и заданий для промежуточной аттестации по дисциплине
  - 8.4. Планируемые уровни сформированности компетенций обучающихся и критерии оценивания
9. Перечень основной и дополнительной учебной литературы, необходимой для освоения дисциплины
11. Перечень информационных технологий, используемых при осуществлении образовательного процесса по дисциплине.
12. Описание материально-технической базы, необходимой для осуществления образовательного процесса по дисциплине

## 1. Наименование дисциплины: «Модуль личностно-ориентированного совершенствования»

Целью освоения дисциплины является развитие навыков самостоятельного анализа различных видов информации, использования гуманитарных знаний и психологических технологий для личностного и профессионального роста. Формирование у студентов представлений о критическом мышлении, ценностях и морали, об эффективном личностном самосовершенствовании, междисциплинарной картине развития представлений о личности в человеческой культуре и цивилизации.

## 2. Перечень планируемых результатов обучения по дисциплине, соотнесенных с планируемыми результатами освоения образовательной программы

Код и содержание компетенции	Результаты освоения образовательной программы (ИДК – индикатор достижения компетенции)	Результаты обучения по дисциплине
УК-1. Способен к формированию собственного жизненно-образовательного маршрута на основе критического мышления, целеполагания, стратегии достижения цели (в том числе в проектом типе деятельности) в условиях создания безопасной среды, с учетом традиционных российских духовно-нравственных ценностей и целей национального развития, в процессе социального взаимодействия	УК-1.5 Планирует деятельность с учетом поставленных целей собственного жизненно-образовательного маршрута в сообществах различного типа УК-1.11 Определяет свои личные ресурсы, возможности и ограничения для достижения поставленной цели	<b>Знать:</b> научно-психологические основы выбора, процессуально-структурные компоненты психологического феномена «выбор», основные направления современной этики, базовые элементы и приемы, применяемые в подготовленной публичной речи. <b>Уметь:</b> составлять перспективный план жизни, с учетом возможных препятствий, решать конфликтные ситуации, опираясь на знания о стратегиях поведения, аргументированно излагать свои моральные убеждения и составлять хорошее самостоятельное публичное выступление. <b>Владеть:</b> приемами самооценки, эффективного общения и слушания, позитивного общения, конгруэнтного поведения, анализа собственных нравственных ценностей и поступков, подготовки, корректировки выступления.

### 3. Место дисциплины в структуре ООП

Место дисциплины «Модуль личностно-ориентированного совершенствования» представляет собой дисциплину по выбору части блока дисциплин подготовки студентов, формируемой участниками образовательных отношений.

### 4. Виды учебной работы по дисциплине.

Виды учебной работы по дисциплине зафиксированы учебным планом основной профессиональной образовательной программы по указанному направлению и профилю, выражаются в академических часах. Часы контактной работы и самостоятельной работы студента и часы, отводимые на процедуры контроля, могут различаться в учебных планах ОПОП по формам обучения. Объем контактной работы включает часы контактной аудиторной работы (лекции/практические занятия), контактной внеаудиторной работы (контроль самостоятельной работы), часы контактной работы в период аттестации. Контактная работа, в том числе может проводиться посредством электронной информационно-образовательной среды университета с использованием ресурсов сети Интернет и дистанционных технологий

### 5. Содержание дисциплины, структурированное по темам (разделам)

Исходя из рамок, установленных учебным планом по трудоемкости и видам учебной работы по дисциплине, преподаватель самостоятельно выбирает тематику занятий по формам и количеству часов проведения контактной работы: лекции и иные учебные занятия, предусматривающие преимущественную передачу учебной информации преподавателем и (или) занятия семинарского типа (семинары, практические занятия, практикумы, лабораторные работы, коллоквиумы и иные аналогичные занятия), и (или) групповые консультации, и (или) индивидуальную работу обучающихся с преподавателем, в том числе индивидуальные консультации (по курсовым работам/проектам – при наличии курсовой работы/проекта по данной дисциплине в учебном плане). Рекомендуемая тематика занятий максимально полно реализуется в контактной работе со студентами очной формы обучения. В случае реализации образовательной программы в заочной / очно-заочной форме трудоемкость дисциплины сохраняется, однако объем учебного материала в значительной части осваивается студентами в форме самостоятельной работы. При этом требования к ожидаемым образовательным результатам студентов по данной дисциплине не зависят от формы реализации образовательной программы.

№	Наименование раздела	Содержание раздела
1.	Тема 1. Мысль и слово: основы риторической культуры	Курс сформирует навыки яркого, ясного и последовательного, красивого выражения собственного мнения. Владение риторической культурой и основами ораторской практики позволит не только самостоятельно подготавливать успешные выступления, защищать этические и эстетические ценности, весомо выражать позицию по вопросам практического характера, но и оценивать чужую речь. В курсе даются инструменты для разбора и оценки публичных выступлений, звучащих в современном информационном пространстве. Актуальная риторическая практика раскрывает возможности быть профессиональным, точным и естественным, выступая с речами и общаясь со знакомыми и незнакомыми людьми. Девиз курса: Из хорошей мысли должно следовать совершенное слово! Тематика курса: Значение этических



№	Наименование раздела	Содержание раздела
		и эстетических ценностей для риторики. Две риторические стратегии в культуре: критико-рационалистическая и антропологически-релятивистская. О воплощении ораторского замысла. Изобретение: что сказать. Расположение мыслей в речи: где сказать. Построение речи, структура выступления. Выбор уместных и эффективных аргументов: аргумент в действии. Полемическое красноречие (эристика): о теории и практике спора. Этические основы ведения спора. Дебаты по актуальным проблемам современности, отработка навыков ведения спора.
2.	Тема 2. Моральная культура личности в современном мире	Дискуссионный характер современной этики, связь с публичными сферами общества, потребность в профессиональных знаниях, ориентация на открытость, плюрализм различных точек зрения. Современные направления этики: деонтология, утилитаризм, этика добродетелей. Трактовка морального выбора и моральной ответственности в них. Понятие моральной культуры личности. Проблемы прикладной этики. Экологическая этика («нравственно-понимающее» отношение к природе, новое экологическое мышление, инвайронментализм). Биомедицинская этика (принципы биоэтики, типы взаимоотношений врача и пациента, этика биомедицинских исследований).
3.	Тема 3. Психология выбора и взаимоотношений	Выбор: от чего он зависит и как его делают. Психология выбора. Пол, гендер, сексуальность и сексуальная культура. Мужчины и женщины: личностные различия, индивидуальные характеристики и социализация. Проблема формирования гендерных ролей и стереотипов. Психологическая динамика отношений Основные понятия и проблемы психологии семьи и семейной психотерапии. Проблемные зоны в психологии семьи и системный подход к её диагностике. Принципы и методы семейной психотерапии. Социально-психологические компоненты сексуального поведения. Формирование сексуальности и сексуального поведения. Клиническая психология сексуальных расстройств у мужчин. Клиническая психология сексуальных расстройств у женщин. Сексуальные дисгармонии супружеской пары. Сексуальные расстройства связанные с нарушениями психики. Профилактика сексуальных нарушений.
4.	Тема 4. Тренинг личностного роста и профессионального успеха	Тренировка самопрезентации. Формирование и развитие «Я-образа». Тренировка памяти, внимания и навыков саморегуляции. Тренировка навыков общения. Средства создания атмосферы безопасности и доверия. Основные аспекты эффективной беседы. Виды слушания и принципы их применение. Поведение в конфликте. Конструктивное разрешение конфликтов. Медиация. Особенности общения с агрессивным клиентом. Психология здоровья и телесности. Апатия, депрессия и тревога – как они появляются и как с ними справиться. Средства саморегуляции эмоциональных состояний. Обратная связь в общении (критика, одобрение). Определение понятия «психосоматика», место психосоматических расстройств в современных классификациях. Основные концепции

№	Наименование раздела	Содержание раздела
		происхождения психосоматических расстройств. Образ тела и нарушения пищевого поведения.

## 6. Перечень учебно-методического обеспечения для самостоятельной работы обучающихся по дисциплине

Рекомендуемая тематика учебных занятий в форме контактной работы  
 Рекомендуемая тематика учебных занятий *лекционного типа*:

### *Тема 1. Мысль и слово: основы риторической культуры*

Отработка техники речи  
 Логическая аргументация в речах  
 Украшение речи, придание стиля речи  
 Риторика диалога, спор, дебаты

### *Тема 2. Моральная культура личности в современном мире*

Современные биомедицинские технологии.  
 Моральные аспекты использования атомной энергии.  
 Дискуссии о наказании в современной этике и юриспруденции.

### *Тема 3. Психология выбора и взаимоотношений*

Клиническая психология сексуальных расстройств у мужчин.  
 Клиническая психология сексуальных расстройств у женщин.  
 Сексуальные дисгармонии супружеской пары.  
 Сексуальные расстройства связанные с нарушениями психики.

### *Тема 4. Тренинг личностного роста и профессионального успеха*

Тенденции и направления исследований в современной психологии.  
 Роль психологических знаний в жизни человека в постоянно меняющемся мире.  
 Возможности личностного становления и самореализации в современном обществе.  
 Психологические аспекты оптимального построения профессиональной карьеры.  
 Социальная компетентность как психологический феномен.

Рекомендуемая тематика *практических занятий*:

### *Тема 1. Мысль и слово: основы риторической культуры*

Отработка техники речи  
 Логическая аргументация в речах  
 Украшение речи, придание стиля речи  
 Риторика диалога, спор, дебаты

### *Тема 2. Моральная культура личности в современном мире*

Современные биомедицинские технологии.  
 Моральные аспекты использования атомной энергии.  
 Дискуссии о наказании в современной этике и юриспруденции.

### *Тема 3. Психология выбора и взаимоотношений*

Клиническая психология сексуальных расстройств у мужчин.  
 Клиническая психология сексуальных расстройств у женщин.  
 Сексуальные дисгармонии супружеской пары.

Сексуальные расстройства связанные с нарушениями психики.

Тема 4. Тренинг личностного роста и профессионального успеха

Тенденции и направления исследований в современной психологии.

Роль психологических знаний в жизни человека в постоянно меняющемся мире.

Возможности личностного становления и самореализации в современном обществе.

Психологические аспекты оптимального построения профессиональной карьеры.

Социальная компетентность как психологический феномен.

Руководствуясь положениями статьи 47 и статьи 48 Федерального закона от 29 декабря 2012 г. N 273-ФЗ «Об образовании в Российской Федерации» научно-педагогические работники и иные лица, привлекаемые университетом к реализации данной образовательной программы, пользуются предоставленными академическими правами и свободами в части свободы преподавания, свободы от вмешательства в профессиональную деятельность; свободы выбора и использования педагогически обоснованных форм, средств, методов обучения и воспитания; права на творческую инициативу, разработку и применение авторских программ и методов обучения и воспитания в пределах реализуемой образовательной программы и отдельной дисциплины.

Исходя из рамок, установленных учебным планом по трудоемкости и видам учебной работы по дисциплине, преподаватель самостоятельно выбирает тематику занятий по формам и количеству часов проведения контактной работы: лекции и иные учебные занятия, предусматривающие преимущественную передачу учебной информации преподавателем и (или) занятия семинарского типа (семинары, практические занятия, практикумы, лабораторные работы, коллоквиумы и иные аналогичные занятия), и (или) групповые консультации, и (или) индивидуальную работу обучающихся с преподавателем.

## **7. Методические рекомендации по видам занятий**

Лекционные занятия.

В ходе лекционных занятий обучающимся рекомендуется выполнять следующие действия. Вести конспектирование учебного материала. Обращать внимание на категории, формулировки, раскрывающие содержание тех или иных явлений и процессов, научные выводы и практические рекомендации по их применению. Задавать преподавателю уточняющие вопросы с целью уяснения теоретических положений, разрешения спорных ситуаций.

Практические и семинарские занятия.

На практических занятиях с учетом темы занятия выполняется презентация выполненных заданий в рамках групповых предпринимательских проектов, консультации преподавателя по совершенствованию содержания, а также проверка правильности выполненных заданий.

Самостоятельная работа.

Самостоятельная работа осуществляется в виде изучения литературы, эмпирических данных по публикациям и конкретным ситуациям из практики, подготовке индивидуальных работ, работа с лекционным материалом, самостоятельное изучение отдельных тем дисциплины; поиск и обзор литературы и электронных источников; чтение и изучение учебника и учебных пособий, а также выполнение заданий по темам в рамках индивидуальных и групповых проектов.

## 8. Фонд оценочных средств

### 8.1. Перечень компетенций с указанием этапов их формирования в процессе освоения образовательной программы в рамках учебной дисциплины

Основными этапами формирования указанных компетенций при изучении обучающимися дисциплины являются последовательное изучение содержательно связанных между собой тем учебных занятий. Изучение каждой темы предполагает овладение обучающимися необходимыми компетенциями. Результат аттестации обучающихся на различных этапах формирования компетенций показывает уровень освоения компетенций.

Контролируемые разделы (темы) дисциплины	Индекс контролируемой компетенции (или её части)	Оценочные средства по этапам формирования компетенций
		текущий контроль по дисциплине
Тема 1. Мысль и слово: основы риторической культуры	УК-1	Устный опрос, тест, онлайн курс
Тема 2. Моральная культура личности в современном мире	УК-1	Устный опрос, тест
Тема 3. Психология выбора и взаимоотношений	УК-1	Устный опрос, тест
Тема 4. Тренинг личностного роста и профессионального успеха	УК-1	Устный опрос, тест

### 8.2. Типовые контрольные задания или иные материалы, необходимые для оценки знаний, умений и навыков и (или) опыта деятельности в процессе текущего контроля

#### Тестовые задания

Целью тестирования является закрепление, углубление и систематизация знаний студентов, полученных на лекциях и в процессе самостоятельной работы; проведение тестирования позволяет ускорить контроль за усвоением знаний и объективизировать процедуру оценки знаний студента.

№	Текст вопроса	Варианты ответов	Правильные ответы
1.	Что такое хрия?	Окончание речи	3
		Риторический аргумент	
		Краткое риторическое сочинение, имеющее определенную структуру	
		Выразительное чтение ораторского отрывка	
2.	Какое этимологическое значение имел термин «риторика» в древнегреческом языке?	Искусство спора	2
		Теория красноречия	
		Изучение языка	
		Убедительное слово	
3.	Какое из приведенных определений риторики является наиболее точным?	Это теория, систематизирующая способы убеждения и виды их выражения в речи	1
		Это теория общения	
		Это способность склонить адресата к	

		желаемому действию		
		Это филологическая дисциплина, изучающая стили речи		
4.	Убеждение в рамках риторики можно определить как:	Мысль, которая представляется субъекту истинной, в которую он верит и которая может служить основанием для его действий		1
		Процесс навязывания собственного мнения некоторому адресату		
		Правильное умозаключение о предмете речи		
		Завершающий этап всякого ораторского воздействия		
5.	Какая из перечисленных характеристик наиболее точно отражает содержание понятия «способ убеждения»?	Это позиция оратора по отношению к публике, которую можно оценить как уместную		4
		Это адекватный тип речевой реакции в случае несогласия с предлагаемой позицией		
		Это прием эмоционального воздействия на адресата аргументации		
		Это прием, который позволяет делать некоторые мысли приемлемыми для самого себя или другого человека		
6.	Следует ли повторять главный тезис на протяжении выступления?	нет, повторы в речи придают ей тавтологический характер		2
		да, следует напоминать слушателям		
7.	В каком смысле можно согласиться с утверждением Цицерона: «Поэтами рождаются, ораторами становятся»?	Оратором беспрепятственно может стать каждый		4
		Ораторская стезя – престижное занятие, сулящее большие выгоды, престижная и потому - труднодостижимая, требующая покровительства		
		Оратор – это профессия		
		Ораторское искусство требует большого труда, выучки, практики		
8.	Кто из представленных мыслителей является основоположником науки риторики?	Тисий		3
		Цицерон		
		Аристотель		
		Демосфен		
9.	Чем определяется уместность обращения?	Главным тезисом		4
		Эмоциональностью оратора		
		Расположением публики		
		Целью речи		
10.	Главный тезис речи – это	Главная мысль риторического произведения		2
		Суждение, некоторое утверждение о предмете речи, доказательство которого ведет к достижению цели речи		
		Состояние умов, которого хочет добиться оратор		
		Цель выступления		

11.	Ценность человеческой жизни в традиционной христианской нравственности определяется	социальным положением		4
		психической и физической полноценностью		
		финансовой состоятельностью		
		уникальностью и неповторимостью личности		
12.	Что означает понятие «мораль» в этике Канта?	этикетные нормы.		3
		правила поведения в общественных местах.		
		свод всеобщих правил, принципов и норм поведения		
		понятие, равнозначное понятию «Этика».		
13.	Категорический императив есть	ответная реакция		2
		безусловное требование		
		осознание вины и допущение наказания за нее		
		покорность судьбе		
14.	«Должное» морали - это	идеальная сторона морали		1
		вся совокупность мотивов и поступков человечества		
		конкретное состояние нравственности в обществе		
15.	«Сущее» морали - это	идеальная сторона морали		3
		вся совокупность мотивов и поступков человечества		
		конкретное состояние нравственности в обществе		
16.	Мораль поддерживается в обществе	путем экономических стимулов		2,3
		голосом совести		
		общественными институтами		
		принуждением со стороны государства		
17.	Определяющим регулятором решения сложных этических проблем в профессиональной деятельности является	международное право		1,2,4
		принципы профессиональной этики		
		экономических интересов		
		благополучия индивидуальной карьеры		
18.	Генетический скрининг и позитивная евгеника — это	благо для человека		4
		зло для человека		
		допустимо в практике		
		недопустимо, так как может привести к моральным конфликтам и нарушению прав личности		
19.	Генетический скрининг и негативная евгеника	благо для человека, так как может избавить индивидуума и общество от генетических болезней		1,4
		зло для человека, так как допускает возможность манипуляции личностными качествами человека		
		запрещены из-за позиции церкви		
		разрешены и используются в практике ряда стран мира		

20.	Использование перинатальной диагностики в евгенических целях в биомедицинской этике	признается		2
		осуждается		
		является нейтрально, полагаясь на собственное мнение человека		
21.	Количество вариантов, считающиеся оптимальным при свободном выборе.	2		4
		3		
		4		
		5		
22.	С выбором всегда связаны ...	Удача и драйв		2
		Планирование и тревога		
		Свобода и общение		
		Расчет и ответственность		
23.	При выборе всегда присутствуют ...	Рассмотрение альтернатив и проектирование последствий		1
		Элементы игры и расчета		
		Учет возможностей и свобод		
		Желания и потребности		
24.	Адекватному выбору мешают ...	Стереотипы выбирающего		4
		Страхи окружающих		
		Реальные или воображаемые ограничения свободы и миссии		
		Все перечисленное		
25.	Снижения верности выбора способствуют выражения ...	«Делай правильно»		4
		«Ты опять ошибся»		
		«Как тебе не стыдно»		
		Все перечисленное		
26.	«Суперкачествами» считаются	Плановость, целеустремленность и настойчивость		1
		Коммуникабельность, свобода и активность		
		Творческое мышление, воображение и нестандартность		
		Ничего из перечисленного		
27.	Большинство отличий в поведении и мышлении людей связаны с ...	Наследственностью		1
		Национальностью		
		Воспитанием		
		Все верно		
28.	Индивидуальные особенности человека это ...	Препятствие к общению		2
		Потенциал для совместной активности		
		Цель жизни		
		Предмет гордости		
29.	Психофизиологическая реакция психики, выражающаяся в неадекватном преувеличении значения одного человека, по сравнению с другими	Невроз		43
		Любовь		
		Влюбленность		
		Зависть		
30.	С возрастом у любого человека ...	Снижается уровень любви		2
		Изменяется структура любви		
		Повышается потребность в общении		
		Стабилизируется потребность в одиночестве		

31.	Общение, направленное на извлечение выгоды от собеседника с использованием разных приемов (лесть, запугивание, «пускание пыли в глаза», обман, демонстрация доброты) – это ... общение.	Деловое		2
		Манипулятивное		
		Светское		
		Формально-ролевое		
32.	Возникновение при восприятии человека человеком привлекательности одного из них для другого – это ...	Аттракция		1
		Аффилиация		
		Гипноз		
		Трансакция		
33.	Приписывание сходных характеристик всем членам какой-либо социальной группы или общности – это ...	Самоактуализация		3
		Самореализация		
		Стереотипизация		
		Обобщение		
34.	Постижение эмоциональных состояний другого человека, сопереживание при общении – это ...	Экзальтация		2
		Эмпатия		
		Эмоция		
		Интроверсия		
35.	На формирование аттракции оказывают наибольшее влияние:	«Помогающее поведение»		4
		Сходство характеристик общающихся		
		Сходство ситуации, в которой находятся партнеры		
		Верны все варианты ответов		
36.	Осознанное внешнее согласие с группой при внутреннем расхождении с ее позицией – это ...	Психическое заражение		2
		Конформность		
		Убеждение		
		Подражание		
37.	Передача эмоционального состояния человеку или группе помимо собственно смыслового воздействия – это ...	Психическое заражение		1
		Психическое заражение		
		Подражание		
		Эмпатия		
38.	Основные механизмы познания другого человека:	Эмпатия		1,2,3
		Рефлексия		
		Идентификация		
		Подражание		
39.	С течением времени функции семьи	Изменяются		1
		Остаются ригидными		
		Стабилизируются		
		Упрощаются		
40.	Подлинное и полное равноправие жены и мужа	Бикарьерная семья		2
		Эгалитарная семья		
		Неопатриархальная семья		
		Нуклеарная семья		
41.	Свойство высокоорганизованной живой материи, заключающееся в активном отражении субъектом объективного мира, в построении субъектом неотчуждаемой от него картины этого мира и регуляции на этой основе поведения и деятельности - это...	Пластичность		3
		Гибкость		
		Психика		
		Личность		



42.	Направленность, темперамент, способности, характер — это...	Психические состояния		2
		Психические свойства		
		Познавательные процессы		
		Врожденные черты		
43.	Сколько выделяют психических познавательных процессов?	6		2
		8		
		5		
		9		
44.	Сколько основных уровней/понятий в системе человекознания выделил Б.Г. Ананьев	4		1
		3		
		2		
		5		
45.	Совокупность способностей, определяющая успешность социального взаимодействия, включающая в себя способность понимать поведение другого человека, своё собственное поведение, а также способность действовать сообразно ситуации – это...	Находчивость		4
		Смекалка		
		Врожденное свойство		
		Социальный интеллект		
46.	Сколько существует стратегий поведения в конфликтных ситуациях в соответствии с моделью Томаса-Килменна?	4		2
		5		
		7		
		3		
47.	Самой эффективной стратегией в жизни, личном и профессиональном взаимодействии и разрешении конфликтов является...	Конкуренция		4
		Избегание		
		Уступка		
		Сотрудничество		
48.	Альтернативное урегулирование споров с участием третьей нейтральной, беспристрастной, не заинтересованной в данном конфликте стороны — это...	Третейский суд		3
		Ссора		
		Медиация		
		Арбитраж		
49.	Основное условие возможности проведения медиации при урегулировании споров - ...	Платежеспособность обеих сторон		2
		Желание обеих сторон сохранить отношения		
		Постановление суда		
		Отсутствие альтернативы		
50.	Способность человека распознавать эмоции, понимать намерения, мотивацию и желания других людей и свои собственные, а также способность управлять своими эмоциями и эмоциями других людей в целях решения практических задач -	Мышление		3
		Практический навык		
		Эмоциональный интеллект		
		Абстрактный интеллект		

### 8.3. Перечень вопросов и заданий для промежуточной аттестации по дисциплине

Промежуточной формой контроля является зачет. По итогам зачета выставляется оценка по шкале порядка: «зачтено», «не зачтено». Зачет по дисциплине служит для оценки работы студента в течение семестра и призван выявить уровень, прочность и систематичность полученных им теоретических и практических знаний, приобретения навыков самостоятельной работы, развития творческого мышления, умение синтезировать полученные знания и применять их в решении практических задач. Зачет может

выставляться по результатам аттестации всех блоков модуля или по вопросам для зачета. Форма проведения зачета должна быть доведена до студентов.

Вопросы предполагают контроль общих методических знаний и умений, способность студентов проиллюстрировать их примерами, индивидуальными материалами, составленными студентами в течение курса. Каждый студент имеет право воспользоваться лекционными материалами и методическими разработками.

#### Примерные вопросы к зачету:

1. Предмет риторики. Риторика и ораторское искусство.
2. Структура речи. Вступление.
3. Структура речи. Главная часть.
4. Структура речи. Заключение.
5. Рекомендуемые способы борьбы со страхом и волнением. Способы устранения помех при выступлении.
6. Эвдемонизм и деонтология как основные направления в этике.
7. Понятие прикладной этики и специфика ее проблем.
8. Современные биомедицинские технологии и их моральные оценки.
9. Моральные аспекты использования атомной энергии.
10. Дискуссии наказания в современной этике и юриспруденции.
11. Мой мир и его границы: кто их определяет?
12. Кто управляет моей жизнью?
13. Индивидуум и общество: чем другие могут помочь?
14. Другой: плохой или хороший: как его использовать?
15. Семья в России и в Евросоюзе: почему семья изменяется?
16. Конфликт: причина или следствие?
17. Стратегии поведения в конфликте: какую стратегию выбираю я?
18. Виды межличностных отношений: я выбираю – нас выбирают...
19. Гендерные различия: современная ситуация.
20. Мой идеальный партнер.
21. Психологическое знание в структуре современных наук и жизни человека.
22. Личность как один из уровней изучения человека в психологии.
23. Общение как особый вид деятельности.
24. Стратегии поведения в конфликтных ситуациях.
25. Психологические аспекты успешности саморазвития и самореализации человека.

#### 8.4. Планируемые уровни сформированности компетенций обучающихся и критерии оценивания

Уровни	Содержательное описание уровня	Основные признаки выделения уровня (этапы формирования компетенции, критерии оценки сформированности)	Пятибалльная шкала (академическая) оценка	Двухбалльная шкала, зачет	БРС, освоения (рейтинговая оценка) %
Повышенный	Творческая деятельность	<i>Включает нижестоящий уровень.</i> Умение самостоятельно принимать решение, решать проблему/задачу теоретического и прикладного характера на основе изученных методов, приемов, технологий	отлично	зачтено	86-100
Базовый	Применение знаний и умений	<i>Включает нижестоящий уровень.</i> Способность	хорошо		71-85

	в более широких контекстах учебной и профессиональной деятельности, нежели по образцу с большей степенью самостоятельности и инициативы	собирать, систематизировать, анализировать и грамотно использовать информацию из самостоятельно найденных теоретических источников и иллюстрировать ими теоретические положения или обосновывать практику применения			
Удовлетворительный (достаточный)	Репродуктивная деятельность	Изложение в пределах задач курса теоретически и практически контролируемого материала	удовлетворительно		55-70
Недостаточный	Отсутствие признаков удовлетворительного уровня		неудовлетворительно	не зачтено	Менее 55

## **9. Перечень основной и дополнительной учебной литературы, необходимой для освоения дисциплины**

### **Основная учебная литература**

1. Лихачева Л. С. Этика: теория и практика: учебное пособие / Л.С. Лихачева. - Екатеринбург : Уральский федеральный университет, 2019. - 190 с. - ISBN 978-5-7996-2546-7. - URL: <https://ibooks.ru/bookshelf/382077/reading>.
2. Гринько Е.Н. Академическая риторика : учебное пособие / Е.Н. Гринько. - Москва : Флинта, 2022. - 212 с. - ISBN 978-5-9765-4626-4. - URL: <https://ibooks.ru/bookshelf/380466/reading>.
3. Беянина И. В. Психология развития : учебное пособие / И.В. Беянина, Е.М. Киселева, М.М. Крекова. - Москва : Директ-Медиа, 2019. - 266 с. - ISBN 978-5-4499-0530-7. - URL: <https://ibooks.ru/bookshelf/388333/reading>.

### **Дополнительная учебная литература**

1. Александров, Д. Н. Риторика : учебное пособие / Д. Н. Александров. — 3-е изд., стер. — Москва : ФЛИНТА, 2018. — 624 с. — ISBN 978-5-89349-205-7. — Текст : электронный // Лань : электронно-библиотечная система. — URL: <https://e.lanbook.com/book/109517>.
2. Олешкова, А. М. Проблемы прикладной этики в социокультурном измерении XXI века: учебное пособие / А. М. Олешкова. — Нижний Тагил: НТГСПИ, 2017. — 192 с. — ISBN 987-5-8299-0353-4. — Текст: электронный // Лань: электронно-библиотечная система. — URL: <https://e.lanbook.com/book/177550>
3. Сапогова, Е. Е. Психология развития и возрастная психология: учебное пособие / Е.Е. Сапогова. — 2-е изд., перераб. и доп. — Москва: ИНФРА-М, 2022. — 638 с. — (Высшее образование: Бакалавриат). — DOI 10.12737/997107. - ISBN 978-5-16-014675-1. - Текст: электронный. - URL: <https://znanium.com/catalog/product/997107>.
4. Чупина, В. Б. Клиническая психология сексуальных расстройств: учебное пособие / В. Б. Чупина, Л. С. Гавриленко. — Красноярск: КрасГМУ им. проф. В.Ф. Войно-Ясенецкого, 2019. — 128 с. — URL: <https://e.lanbook.com/book/131419>.

## **10. Перечень ресурсов информационно-телекоммуникационной сети «Интернет», необходимых для освоения дисциплины.**

- НЭБ Национальная электронная библиотека, диссертации и прочие издания
- eLIBRARY.RU Научная электронная библиотека, книги, статьи, тезисы докладов конференций
- Гребенников Электронная библиотека ИД журналы
- ЭБС Консультант студента
- ПРОСПЕКТ ЭБС
- ЭБС ZNANIUM.COM
- РГБ Информационное обслуживание по МБА
- БЕН РАН
- Электронно-библиотечная система (ЭБС) Кантитана (<https://elib.kantiana.ru/>)

## **11. Перечень информационных технологий, используемых при осуществлении образовательного процесса по дисциплине.**

### **Перечень программного обеспечения**

- система электронного образовательного контента БФУ им. И. Канта – [www.lms.kantiana.ru](http://www.lms.kantiana.ru), обеспечивающую разработку и комплексное использование электронных образовательных ресурсов;
- серверное программное обеспечение, необходимое для функционирования сервера и связи с системой электронного обучения через Интернет;
- установленное на рабочих местах студентов соответствующее ПО и антивирусное программное обеспечение.

## **12. Описание материально-технической базы, необходимой для осуществления образовательного процесса по дисциплине.**

Для проведения занятий лекционного типа, практических и семинарских занятий используются специальные помещения (учебные аудитории), оборудованные техническими средствами обучения – мультимедийной проекционной техникой. Для проведения занятий лекционного типа используются наборы демонстрационного оборудования.

Для проведения лабораторных работ, (практических занятий – при необходимости) используются специальные помещения (учебные аудитории), оснащенные специализированным лабораторным оборудованием: персональными компьютерами с возможностью выхода в интернет и с установленным программным обеспечением, заявленным в п. 11.

Для проведения групповых и индивидуальных консультаций, текущего контроля и промежуточной аттестации используются специальные помещения (учебные аудитории), оборудованные специализированной мебелью (для обучающихся), меловой / маркерной доской.

Для организации самостоятельной работы обучающимся предоставляются помещения, оснащенные компьютерной техникой с возможностью подключения к сети «Интернет» и обеспечением доступа в электронную информационно-образовательную среду университета.

Для обучения инвалидов и лиц с ограниченными возможностями здоровья университетом могут быть представлены специализированные средства обучения, в том числе технические средства коллективного и индивидуального пользования.

**МИНИСТЕРСТВО НАУКИ И ВЫСШЕГО ОБРАЗОВАНИЯ  
РОССИЙСКОЙ ФЕДЕРАЦИИ**  
федеральное государственное автономное образовательное учреждение  
высшего образования «Балтийский федеральный университет имени Иммануила  
Канта»  
ОНК «Институт образования и гуманитарных наук»  
Высшая школа лингвистики

**РАБОЧАЯ ПРОГРАММА ДИСЦИПЛИНЫ**

**«Модуль педагогический»**

**Шифр: 44.03.05**

**Направление подготовки: Педагогическое образование (с двумя профилями  
подготовки)**

**Профиль: Иностранный язык (английский),  
Иностранный язык по выбору  
(немецкий/французский/испанский/китайский/корейский)**

**Квалификация (степень) выпускника: Педагог, учитель английского языка и  
немецкого/французского/испанского/китайского/корейского языка в соответствии с  
выбором**

Калининград  
2024

## Лист согласования

**Составитель:** Несына С.В. к психол.н., доцент ОНК «Институт образования и гуманитарных наук»,

Рабочая программа утверждена на заседании Ученого совета ОНК «Институт образования и гуманитарных наук»

Протокол № 8 от «21» февраля 2024 г.

Председатель Ученого совета ОНК  
«Институт образования и гуманитарных наук»

Профессор, д.п.н.

Руководитель образовательных программ

Бударина А.О.

Грищенко Е.Е.

## Содержание

1. Наименование дисциплины «Модуль педагогический».
2. Перечень планируемых результатов обучения по дисциплине, соотнесенных с планируемыми результатами освоения образовательной программы.
3. Место дисциплины в структуре образовательной программы.
4. Виды учебной работы по дисциплине.
5. Содержание дисциплины, в том числе практической подготовки в рамках дисциплины, структурированное по темам.
6. Перечень учебно-методического обеспечения для самостоятельной работы обучающихся по дисциплине.
7. Методические рекомендации по видам занятий
8. Фонд оценочных средств
  - 8.1. Перечень компетенций с указанием этапов их формирования в процессе освоения образовательной программы в рамках учебной дисциплины
  - 8.2. Типовые контрольные задания или иные материалы, необходимые для оценки знаний, умений и навыков и (или) опыта деятельности в процессе текущего контроля
  - 8.3. Перечень вопросов и заданий для промежуточной аттестации по дисциплине
  - 8.4. Планируемые уровни сформированности компетенций обучающихся и критерии оценивания
9. Перечень основной и дополнительной учебной литературы, необходимой для освоения дисциплины
11. Перечень информационных технологий, используемых при осуществлении образовательного процесса по дисциплине.
12. Описание материально-технической базы, необходимой для осуществления образовательного процесса по дисциплине

## 1. Наименование дисциплины: «Модуль педагогический».

Цель дисциплины: создание условий для формирования базовых педагогических компетенций студентов непедагогических направлений подготовки, формирование понимания значимости профессии педагога для реализации профессиональных и личностных устремлений; обучение основам ведения педагогической деятельности, умениям проектировать современное образовательное пространство с учетом современных образовательных технологий в своей предметной области, основам педагогической рефлексии.

## 2. Перечень планируемых результатов обучения по дисциплине, соотнесенных с планируемыми результатами освоения образовательной программы

Код компетенции	Результаты освоения образовательной программы (ИДК)	Результаты обучения по дисциплине
УК-1 Способен к формированию собственного жизненно-образовательного маршрута на основе критического мышления, целеполагания, стратегии достижения цели (в том числе в проектно-деятельности) в условиях создания безопасной среды, с учетом традиционных российских духовно-нравственных ценностей и целей национального развития, в процессе социального взаимодействия	УК.1.3. Использует оптимальные способы для решения определенного круга задач, учитывая действующие правовые нормы и имеющиеся условия, ресурсы и ограничения УК.1.5. Планирует деятельность с учетом поставленных целей собственного жизненно-образовательного маршрута в сообществах различного типа УК.1.11. Определяет свои личные ресурсы, возможности и ограничения для достижения поставленной цели УК.1.12. Планирует и достраивает собственный жизненно-образовательный маршрут при получении основного и дополнительного образования	<b>Знать:</b> - принципы профессиональной этики; - роль педагогической деятельности в обществе; - социальные, возрастные, психофизические и индивидуальные особенности обучающихся; - современные методы и технологии обучения. <b>Уметь:</b> - выстраивать и реализовывать траекторию саморазвития; - применять современные методы и технологии обучения в педагогической деятельности; - быстро находить, анализировать и синтезировать необходимую информацию в различных областях знаний; - осуществлять рефлекссию своей педагогической деятельности в реальных условиях современной школы. <b>Владеть:</b> - навыками тайм-менеджмента и построения траектории саморазвития; - способностью анализировать, адаптировать и применять опыт ведущих педагогов-практиков Калининградской области; - навыками рефлексии своей педагогической деятельности



### 3. Место дисциплины в структуре образовательной программы

Дисциплина «Модуль педагогический» представляет собой дисциплину по выбору части блока дисциплин подготовки студентов, формируемой участниками образовательных отношений.

### 4. Виды учебной работы по дисциплине.

Виды учебной работы по дисциплине зафиксированы учебным планом основной профессиональной образовательной программы по указанному направлению и профилю, выражаются в академических часах – 180 часов, 5 зачетных единиц. Часы контактной работы и самостоятельной работы студента и часы, отводимые на процедуры контроля, могут различаться в учебных планах ОПОП по формам обучения. Объем контактной работы включает часы контактной аудиторной работы (лекции/практические занятия/лабораторные работы), контактной внеаудиторной работы (контроль самостоятельной работы), часы контактной работы в период аттестации. Контактная работа, в том числе может проводиться посредством электронной информационно-образовательной среды университета с использованием ресурсов сети Интернет и дистанционных технологий

### 5. Содержание дисциплины, структурированное по темам (разделам)

Исходя из рамок, установленных учебным планом по трудоемкости и видам учебной работы по дисциплине, преподаватель самостоятельно выбирает тематику занятий по формам и количеству часов проведения контактной работы: лекции и иные учебные занятия, предусматривающие преимущественную передачу учебной информации преподавателем и (или) занятия семинарского типа (семинары, практические занятия, практикумы, лабораторные работы, коллоквиумы и иные аналогичные занятия), и (или) групповые консультации, и (или) индивидуальную работу обучающихся с преподавателем, в том числе индивидуальные консультации (по курсовым работам/проектам – при наличии курсовой работы/проекта по данной дисциплине в учебном плане). Рекомендуемая тематика занятий максимально полно реализуется в контактной работе со студентами очной формы обучения.

№	Наименование раздела	Содержание раздела
2	Психолого-педагогический	Профессия педагога в современном мире Основы современной дидактики Современные образовательные технологии Психолого-педагогическое взаимодействие участников образовательного процесса Инклюзивное образование в современном мире Воспитательная работа в современной школе
3	Предметный	Современные аспекты преподавания учебного предмета с практикумом. Учебно-методическое обеспечение образовательного процесса Методика предметного обучения Подготовка, реализация и защита педагогического проекта (образовательное событие)

### 6. Перечень учебно-методического обеспечения для самостоятельной работы обучающихся по дисциплине

Рекомендуемая тематика учебных занятий в форме контактной работы:

Рекомендуемая тематика учебных занятий *лекционного* типа (предусматривающих преимущественную передачу учебной информации преподавателями):

Профессия педагога в современном мире: Специфика педагогической профессии. Профессиональная деятельность и личность педагога. Профессиональная компетентность педагога. Подготовка и профессиональное становление личности педагога. Аксиологические основы педагогической профессии. Профессиональная этика (долг, совесть, справедливость, честь). Технология педагогического общения и установления педагогически целесообразных взаимоотношений. Ценностно-смысловое самоопределение педагога в профессиональной деятельности. Профессиональное развитие и самосовершенствование педагога.

Основы современной дидактики: Общее представление о дидактике, задачи дидактики, структурные компоненты целостного педагогического процесса; основные понятия дидактики, классификация методов обучения, факторы выбора методов обучения, урок как основная форма организации обучения; дидактические требования к уроку, примерный план-конспект современного урока.

Психолого-педагогическое взаимодействие участников образовательного процесса.

Понятие психолого-педагогического сопровождения. Специфика психолого-педагогического взаимодействия. Стили психолого-педагогического взаимодействия. Демократический стиль взаимодействия с классом. Нормативная регуляция поведения школьников. Стратегии поддержки позитивного климата в классе. Стратегии кратковременного контроля и пресечения нежелательного поведения учеников в классе. Стратегии разрешения проблем

Инклюзивное образование в современном мире.

Сущность инклюзивного образования в современном образовательном пространстве. История становления и развития специального и инклюзивного образования. Модели реализации инклюзивного образования в современном мире. Нормативно-правовые основы инклюзивного образования. Понятие и структура специальных образовательных условий. Требования ФГОС общего образования к психолого-педагогическим условиям реализации основной образовательной программы.

Воспитательная работа в современной школе: итание, субъекты воспитания, основы воспитательной работы, цели воспитания; классный руководитель, его роль и функции, программа воспитания, содержание воспитания, формы воспитательной работы, методы воспитания, приемы воспитания, технологии воспитания, педагогические средства воспитания; нормативно-правовые основы воспитательной деятельности в школе.

Рекомендуемая тематика *практических* занятий:

Современные аспекты преподавания учебного предмета с практикумом.

*Вопросы для обсуждения:*

Сайты, которые помогут разработать методические материалы к уроку по учебному предмету. Содержание интернет-ресурсов учителей. Содержание компонент, ФГОС ООО необходимых для проектирования образовательной программы. Учебный план (образовательной программы) образовательной организации. Выбор системы средств обучения.

«Методика преподавания предмета в средней школе. Цели и задачи школьной дисциплины. Организация учебного процесса по предмету. Урок как основная форма организации обучения. Роль учителя. Образовательная среда. Оборудование кабинета и требования к нему. Учебно-методическое методическое обеспечение образовательного процесса. Оценивание результатов обучения по предмету. Внеклассная работа по конкретной дисциплине.

*Вопросы для обсуждения:*

Современные методы и технологии обучения и диагностики в организации урочной и внеурочной деятельности в школе. Способы реализации основных тенденций и целей образовательной деятельности на современном этапе развития. Способы осуществления педагогического сопровождения социализации и профессионального самоопределения обучающихся. Способы организации продуктивного взаимодействия со всеми участниками образовательных отношений.

Педагогическая дискуссионная площадка (образовательное событие)

*Вопросы для обсуждения:*

1. Как вы совершенствовали свое педагогическое мастерство?
2. Какими педагогическими технологиями вы овладели?
3. Реализовали ли вы в своем опыте современные подходы к педагогическому процессу и какие?
4. Проанализируйте собственный опыт работы с учащимися (или их родителями) и обобщите его.
5. Развили ли вы у себя профессионально значимые свойства и качества индивидуальности и личности. Какие?

*Рекомендуемые задания для педагогических проектов*

Изучение нормативно-правовые документов в сфере образования. Знакомство с образовательной средой образовательной организации. Знакомство с учебно-методическим обеспечением образовательного процесса. Осуществление педагогического наблюдения на уроках. Проведение комплексного анализа уроков. Разработка и проведение фрагментов уроков, анализ профессиональных проб совместно с педагогом-наставником. Знакомство с организацией воспитательной работы и сопровождением духовно-нравственного развития обучающихся в учебной и внеучебной деятельности. Разработка и проведение воспитательного мероприятия. Знакомство с организацией работы с родительским сообществом, с деятельностью методических объединений образовательной организации, органами школьного самоуправления и т.д. Самостоятельное проведение уроков с последующим обсуждением профессиональных проб с педагогом-наставником

*Требования к самостоятельной работе студентов*

Самостоятельная работа студентов организуется с целью формирования компетенций (УК-6). Самостоятельная работа осуществляется в виде: изучения литературы; эмпирических данных по публикациям и из практики работы педагога; работы с лекционным материалом; самостоятельного изучения отдельных тем дисциплины; поиска и обзора литературы и электронных источников; чтения и изучения учебника и учебных пособий; подготовки эссе; составления структурно-логических схем; подготовки групповых или индивидуальных проектов и мультимедийных презентаций к ним.

Руководствуясь положениями статьи 47 и статьи 48 Федерального закона от 29 декабря 2012 г. № 273-ФЗ «Об образовании в Российской Федерации» научно-педагогические работники и иные лица, привлекаемые университетом к реализации данной образовательной программы, пользуются предоставленными академическими правами и свободами в части свободы преподавания, свободы от вмешательства в профессиональную деятельность; свободы выбора и использования педагогически обоснованных форм, средств, методов обучения и воспитания; права на творческую инициативу, разработку и применение авторских программ и методов обучения и воспитания в пределах реализуемой образовательной программы и отдельной дисциплины.

Исходя из рамок, установленных учебным планом по трудоемкости и видам учебной работы по дисциплине, преподаватель самостоятельно выбирает тематику занятий по формам и количеству часов проведения контактной работы: лекции и иные учебные занятия, предусматривающие преимущественную передачу учебной информации преподавателем и (или) занятия семинарского типа (семинары, практические занятия, практикумы, лабораторные работы, коллоквиумы и иные аналогичные занятия), и (или) групповые консультации, и (или) индивидуальную работу обучающихся с преподавателем, в том числе индивидуальные консультации (по курсовым работам/проектам – при наличии курсовой работы/проекта по данной дисциплине в учебном плане).

Рекомендуемая тематика занятий максимально полно реализуется в контактной работе со студентами очной формы обучения. В случае реализации образовательной программы в заочной / очно-заочной форме трудоемкость дисциплины сохраняется, однако объем учебного материала в значительной части осваивается студентами в форме самостоятельной работы. При этом требования к ожидаемым образовательным результатам студентов по данной дисциплине не зависят от формы реализации образовательной программы.

## **7. Методические рекомендации по видам занятий**

Лекционные занятия.

В ходе лекционных занятий обучающимся рекомендуется выполнять следующие действия. Вести конспектирование учебного материала. Обращать внимание на категории, формулировки, раскрывающие содержание тех или иных явлений и процессов, научные выводы и практические рекомендации по их применению. Задавать преподавателю уточняющие вопросы с целью уяснения теоретических положений, разрешения спорных ситуаций.

Желательно оставить в рабочих конспектах поля, на которых во внеаудиторное время можно сделать пометки из рекомендованной литературы, дополняющие материал прослушанной лекции, а также подчеркивающие особую важность тех или иных теоретических положений.

Практические и семинарские занятия.

На практических и семинарских занятиях в зависимости от темы занятия выполняется поиск информации по решению проблем, практические упражнения, контрольные работы, выработка индивидуальных или групповых решений, итоговое обсуждение с обменом знаниями, участие в круглых столах, разбор конкретных ситуаций, командная работа, представление портфолио и т.п.

Самостоятельная работа.

Самостоятельная работа осуществляется в виде изучения литературы, эмпирических данных по публикациям и конкретным ситуациям из практики, подготовке индивидуальных работ, работа с лекционным материалом, самостоятельное изучение отдельных тем дисциплины; поиск и обзор литературы и электронных источников; чтение и изучение учебника и учебных пособий.

## **8. Фонд оценочных средств**

### **8.1. Перечень компетенций с указанием этапов их формирования в процессе освоения образовательной программы в рамках учебной дисциплины**

Основными этапами формирования указанных компетенций при изучении обучающимися дисциплины являются последовательное изучение содержательно связанных между собой тем учебных занятий. Изучение каждой темы предполагает

овладение обучающимися необходимыми компетенциями. Результат аттестации обучающихся на различных этапах формирования компетенций показывает уровень освоения компетенций.

Контролируемые разделы (темы) дисциплины	Индекс контролируемой компетенции (или её части)	Оценочные средства по этапам формирования компетенций
		текущий контроль по дисциплине
Психолого-педагогический модуль	УК.1.3, УК.1.5, УК.1.11, УК.1.12.	Самостоятельное проведение уроков / фрагментов уроков /внеурочных мероприятий
Предметный модуль	УК.1.3, УК.1.5, УК.1.11, УК.1.12.	Самостоятельное проведение уроков / фрагментов уроков /внеурочных мероприятий

## 8.2. Типовые контрольные задания или иные материалы, необходимые для оценки знаний, умений и навыков и (или) опыта деятельности процессе текущего контроля

*Дискуссия, выполнение кейсов, составление плана-конспекта урока, презентация проекта:*

### К теме «Введение в педагогическую профессию»

Цель: определить понятие педагогики как науки, ее основные функции и задачи.

Вопросы для обсуждения:

1. Педагогика как наука, объект и предмет.
2. История развития педагогики
3. Основные функции и задачи педагогики.
4. Взаимосвязь педагогики с другими науками.

Задание:

Дать определения понятиям: педагогика, образование, обучение, дидактика, гармоническое развитие, воспитание, воспитательная система, педагогическая деятельность, педагогическая теория, практика.

### К теме «Психолого-педагогическое взаимодействие субъектов образовательного процесса»

Цель: уметь анализировать психолого-педагогическое взаимодействие с точки зрения целесообразности используемых педагогом стратегий и тактик.

*Дискуссия* проходит в групповой форме. Студенты делятся на группы, обсуждают ситуации из своей школьной жизни и выбирают одну из них для последующего анализа. Далее результаты работы групп представляются всем участникам.

Вопросы для обсуждения:

- 1) Насколько типичной является описанная ситуация?
- 2) Какой тип стратегий использовал педагог во взаимодействии с классом (с учеником / учениками)?
- 3) На какую перспективу (краткосрочную или долгосрочную) ориентированы эти стратегии? Докажите.
- 4) Поставьте себя на место участников. Что они чувствовали, о чем думали, к чему стремились, каковы были их мотивы?

Как бы вы поступили в этой ситуации?

Задание:

1. Что делать, если ребенок нарушает правило? Продемонстрируйте алгоритм действий взрослого
2. Продемонстрируйте технику рефлексивного слушания: выяснение
3. Продемонстрируйте технику рефлексивного слушания: перефразирование
4. Продемонстрируйте технику рефлексивного слушания: отражение чувств

К теме «Инклюзивное образование в современном мире»

Цель: ввести основные понятия инклюзивного образования, изучить нормативно-правовые и этические основы инклюзивного образования.

Вопросы для обсуждения:

1. Модели обучения детей с ограниченными возможностями здоровья: сегрегация, интеграция, инклюзия.
2. Сопоставление интеграции и инклюзии.
3. Основные понятия и категории инклюзивного образования.
4. Этические основы инклюзивного образования
5. Нормативно-правовые основы инклюзивного образования в Российской Федерации
6. ФГОС НОО обучающихся с ограниченными возможностями здоровья.
7. Профессиональная готовность педагогов к инклюзивному образованию.

Задания:

Решите следующие *психологические задачи* (определить тип нарушенного развития)

1. У Дэниэла одна любимая игрушка и десятки других, которые для него будто и не существуют. Единственная обожаемая моим сыном игрушка – деревянный Паровозик Томас, с физиономией в виде часов с черным ободком и трубой, здорово смахивающей на шляпу. Паровозик должен следовать за Дэниэлом повсюду, находясь либо у него во рту, либо в руке. Ни в коем случае не в руке Эмили и уж конечно не в раковине, под струей воды. Никакие мои уговоры и обещания вымыть игрушку за минутку – меньше чем за минутку – на Дэниэла не действовали: он барабанил кулачками по моим бедрам и верещал как мартышка, горестно округлив рот. Я протянула руку, чтобы погладить Дэниэла по спине, он меня отпихнул. Он не позволял ни прикоснуться к себе, ни обнять, а сам все плакал, словно его кто-то чудовищно колотит, словно его пчела ужалила или какая другая беда приключилась, еще страшнее. Дети *так* не делают. Оттолкнувшись головой от моей лодыжки, Дэниэл возил лбом по полу, потом дополз до стены и изо всех своих силенок тыкался головой в угол комнаты.

Дэниэл с каждым днем плакал все больше и больше, по любым, самым странным и необъяснимым поводам. И я представления не имела – почему.

Я отошла взглянуть на Дэниэла – и поняла, что его нигде нет. Кошмарная девичья поп-группа завывала в самое ухо, не желая умолкнуть. Я не только *слышала* этих девиц, но и *видела*, как они танцуют на сцене. В моей голове полным ходом шло светозвуковое шоу. Тщетно я затыкала уши пальцами и, прикрыв глаза ладонями, волчком вертелась на месте. Точь-в-точь как Дэниэл, когда сильно расстроен.

– Дэниэл!!!

Тишина в ответ. Дэниэл никогда не отзывается (отрывок из книги Марти Леймбаха «Дэниэл молчит»).

Ответ: РАС

2. Мать Гренуя родила его под столом рыбной лавки, среди рыбных голов. Мать обвиняют в детоубийстве и казнят, а новорождённого полиция отдаёт некой кормилице. Женщина отказывается ухаживать за ребёнком, потому, что, по её словам, он «не пахнет как другие дети» и одержим дьяволом. Затем его отдают в приют мадам Гайяр. Здесь

Гренуй живёт до восьми лет, дети сторонятся его, к тому же он некрасив. Никто не подозревает о том, что он обладает острым обонянием. Единственная радость для него — это изучение новых запахов. *Однажды* на улице он чувствует приятный аромат, он его манит. Источником аромата оказывается юная девушка. Гренуй опьянён её ароматом, душит девушку, наслаждаясь её запахом, а затем скрывается незамеченным. Его не мучает совесть, он находится под властью аромата.

Гренуй попадает в пещеру и живёт там несколько лет. Он понимает, что сам не пахнет и хочет изобрести духи, чтобы люди перестали сторониться его и приняли за обычного человека. В городе начинается волна странных убийств, жертвами становятся юные девушки. Это Гренуй собирает запахи, обривая своих жертв и обмазывая их жиром (отрывок из книги Зюскинд Патрик «Парфюмер. История одного убийцы»).

*Ответ: психопатия*

3. Он знал, что быть матерью такого мальчика, как он, это не то что быть матерью обыкновенного мальчика. Руки и ноги обыкновенных ребят слушаются их всегда, а Джона его руки и ноги слушаются только иногда. И когда мама из-за этого расстраивается, Джону обычно становится хуже. Он начинает спотыкаться, ронять вещи, заикаться, и иногда ему приходится отчаянно колотить себя кулаками по бокам, чтобы выговорить слово.

Пора бы им догадаться, что он целый мальчик, но связанный по рукам и ногам. Что он — молодой лев в цепях, орел с подрезанными крыльями. Что это они заточили его тело в тюрьму (отрывок из книги Саутолл Айвен «Пусть шарик летит»).

*Ответ: ДЦП*

4. Наконец малышка закричала, и тогда он перевернул ее и взглянул в крошечное лицо.

Нежную кожицу покрывал сметанный узор родовой смазки, тельце скользило от околлоплодных вод и остатков крови. У нее были мутные голубые глазки и угольно-черные волосы, однако всего этого он почти не заметил, потому что видел совсем другое. Безошибочные признаки: вздернутые, словно от смеха, наружные уголки глаз, эпикантус век, приплюснутый нос. «Классический случай, — всплыли в мозгу слова профессора, произнесенные много лет назад, когда они осматривали точно такого же ребенка. — Монголоидные черты. Вам известно, что это значит?» Тогда он послушно перечислил симптомы, заученные по книге: пониженный мышечный тонус, замедленный рост и умственное развитие, возможные болезни сердца, ранняя смерть. Профессор кивнул и приложил стетоскоп к гладкой голой груди новорожденного. «Несчастный малыш. Родителям только и остается, что менять подгузники. А лучше пожалеть себя и отдать бедняжку в интернат» (отрывок из книги Эдвардс Ким «Дочь хранителя тайны»).

*Ответ: синдром Дауна*

5. Дома Сингер без устали разговаривал с Антонапулосом. Руки его вычерчивали слова быстрыми жестами, а лицо при этом было крайне оживленное, и зеленовато-серые глаза ярко блестели. Своими худыми, сильными руками он рассказывал Антонапулосу обо всем, что случилось за день. Антонапулос сидел, лениво развалившись, и смотрел на Сингера. Если он и шевелил руками, а это бывало редко, то только для того, чтобы сказать, что ему хочется есть, спать или выпить. Эти свои три желания он выражал одними и теми же неопределенными неуклюжими движениями (отрывок из книги Карсон Маккалерс «Сердце – одинокий охотник»).

*Ответ: глухота*

6. Я не люблю, когда люди на меня кричат. Я от этого пугаюсь, потому что они могут ударить меня или ко мне притронуться. И я не знал, что мне делать дальше.

Потом миссис Ширз снова принялась кричать. Я закрыл уши руками, зажмурил глаза и стал клониться вперед, пока не согнулся так, что лоб коснулся травы. Трава была холодной и влажной. И мне сразу сделалось лучше.

Полицейский мужчина сказал:

— Ну? Что тут приключилось?...

Я отвернулся от него и снова упал лицом в траву. А потом издал звук, который отец называет стенаниями. Этот звук у меня вырывается, когда из внешнего мира приходит слишком много информации разом. Так бывает, например, когда я огорчаюсь. Тогда я подхожу к радиоприемнику и ставлю его на промежуточный канал между двумя станциями. Из него начинает вырываться шипение, которое называется. Если сильно отвернуть громкость, то, кроме него, ничего не слышно. И когда я его слушаю, я чувствую себя в безопасности... (отрывок из книги Марк Хэддон «Загадочное ночное убийство собаки»).

*Ответ: РАС*

### К теме «Преподавание и воспитательная работа»

Цель: обозначить важность организации воспитательной работы, определить ее особенности, основные формы и методы.

#### **Вопросы для обсуждения:**

1. Профессиональная компетентность педагога.
2. Общие характеристики понятий «преподавание» и «воспитательная работа» и их отличия.
3. Формы и методы воспитательной работы.
4. Критерии эффективности воспитательной работы.

Задание:

- составить краткую программу воспитательной работы для 5 класса.

### К теме «Современные аспекты преподавания учебного предмета с практикумом»

#### *Представление практических заданий*

**Цель** сформировать представления по проектированию контекста педагогической деятельности.

**Задание 1.** Ниже приведены три определения понятия «образовательная система». Как будут различаться стратегии проектирования в зависимости от выбора того или иного определения? Что будет приоритетно являться предметом преобразования в каждом из вариантов?

Образовательная система — это совокупность образовательных программ, удовлетворяющих запросы определенных групп населения на данной территории и обеспечивающих стабильность результатов образовательной деятельности (О. Е. Лебедев).

Образовательная система — это специально выстраиваемая силами общества и государства в соответствии с историческим и социокультурным контекстом система сохранения, воспроизводства и развития Человеческого Качества.

Образовательная система — это специально организованная система, предназначенная включить человека в культуру (прошлую, настоящую, будущую), придать эволюции культуры безопасный ход, т. е. выработать, сформировать определенную готовность к действию, развернуть, наладить механизмы ориентации, адаптации, побуждения, коммуникации, продуцирования ценностей в той или иной области (В. Е. Радионов).



**Задание 2.** На основе анализа образовательных ресурсов Интернет составить перечень сайтов, которые помогут разработать методические материалы к уроку по учебному предмету.

**Задание 3.** Проанализируйте ФГОС ООО и определите содержание компонент, необходимых для проектирования образовательной программы.

**Задание 4.** Разработайте памятку составителю учебного плана (образовательной программы) образовательного учреждения.

**Задание 5.** Разработайте схему представления результатов выбора системы средств обучения.

**Задание 6.** Вы собираетесь готовить учебный материал для обучения определенному учебному действию. Составьте не менее трех «хорошо определенных» целей обучения для описания результатов, которых должны достичь обучающиеся с помощью Вашей программы.

**Задание 7.** Вы собираетесь готовить учебный материал по определенной теме. Составьте не менее трех «хорошо определенных» целей обучения для описания результатов, которых должны достичь обучающиеся с помощью Вашей программы.

К теме «Методика предметного обучения с практикумом на базе школ г. Калининграда»  
*Составление плана-конспекта урока*

**Задание:** Разработать план-конспект урока учебного предмета, соответствующего направлению подготовки студента, по следующему шаблону:

#### **ПЛАН-КОНСПЕКТ УРОКА**

Предмет \_\_\_\_\_

Урок № \_\_\_\_\_

Тема урока: \_\_\_\_\_

Тип урока: **Урок «открытия» нового знания**

**Деятельностная цель:** формирование способности обучающихся к новому способу действия.

**Образовательная цель:** расширение понятийной базы за счёт включения в неё новых элементов.

**Формирование УУД:**

**Личностные действия:** (самоопределение, смыслообразование, нравственно-этическая ориентация)

**Регулятивные действия:** (целеполагание, планирование, прогнозирование, контроль, коррекция, оценка, саморегуляция)

**Познавательные действия:** (общеучебные, логические, постановка и решение проблемы)

**Коммуникативные действия:** (планирование учебного сотрудничества, постановка вопросов, разрешение конфликтов, управление поведением партнера, умение с достаточной точностью и полнотой выразить свои мысли в соответствии с задачами и условиями коммуникации)

<b>Этап урока</b>	<b>Действия учителя</b>	<b>Деятельность обучающихся</b>	<b>УУД</b>
1. Организационный момент (1-2 минуты)			
2. Актуализация знаний (4-5 минут)			

<p>3. Постановка учебной задачи (4-5 минут)</p> <p>4. «Открытие нового знания» (построение проекта выхода из затруднения) (7-8 минут)</p> <p>5. Первичное закрепление (4-5 минут)</p> <p>6. Самостоятельная работа с проверкой по эталону. Самоанализ и самоконтроль (4-5 минут)</p> <p>7. Включение нового знания в систему знаний и повторение (7-8 минут)</p> <p>8. Рефлексия деятельности</p> <p>9. (Итог урока 2-3 минуты)</p>			
---	--	--	--

К теме «Педагогическая дискуссионная площадка (образовательное событие)».

**Цель:** способствовать саморефлексии студентов в педагогической деятельности.

**Вопросы для обсуждения:**

1. Как вы совершенствовали свое педагогическое мастерство?
2. Какими педагогическими технологиями вы овладели?
3. Реализовали ли вы в своем опыте современные подходы к педагогическому процессу и какие?
4. Проанализируйте собственный опыт работы с учащимися (или их родителями) и обобщите его.
5. Развили ли вы у себя профессионально значимые свойства и качества индивидуальности и личности. Какие?

**Задание:** Заполнить таблицу:

Цели профессиональной деятельности	Результат (что сделано, конкретные достижения)
Совершенствовать свое педагогическое мастерство	
Овладеть конкретной педагогической технологией	
Добиться высоких результатов в обучении	
Реализовать в своем опыте современные подходы к педагогическому процессу	

Добиться признания своих коллег	
Проанализировать собственный опыт работы с учащимися (или их родителями) и обобщить его	
Развивать у себя профессионально значимые свойства и качества индивидуальности и личности.	

*Презентация проектов (групповых/индивидуальных)*

Продукт коллективной работы студентов на практическом занятии. Тематика работ выдается на занятии, выбор темы осуществляется студентом (группой) самостоятельно. Подготовка осуществляется во внеаудиторное время. Задания оцениваются непосредственно на занятии.

### **8.3. Перечень вопросов и заданий для промежуточной аттестации по дисциплине**

Примерные темы проектов:

1. Применение средств ИКТ в учебной деятельности на примере цифровых образовательных ресурсов.
2. Исторический театр в школе.
3. Создание моделей биологических объектов как способ получения метапредметных знаний. «Макет внутренних органов человека».
4. Практическое применение Математики через реальные задачи.
5. Повышения качества проведения дистанционных занятий.
6. Физика в нашей жизни.
7. Использование социальных сетей в образовательном процессе на примере сети «Вконтакте».
8. Применение нестандартных форм и методов на уроках информатики.
9. Конструктор ДНК.
10. Мейоз «Шпаргалка - Демонстратор».
11. Модель животной клетки.
12. Палеонтология в Калининградской области.
13. Демонстрационный материал в кабинете биологии.
14. Методика обучения истории: трудные вопросы истории России.
15. Анализ концепции преподавания учебного предмета «История».
16. Что важнее для урока – технология или творчество учителя? Какой урок ценнее, полноценнее, современнее – построенный по сценарию или урок-экспромт?
17. Общие черты и особенности стандартов (нормативных документов) исторического образования в РФ и зарубежных странах.
18. Судьба письменных работ в изучении истории.
19. Игра как способ интенсификации учебного процесса на уроках английского языка.
20. Использование MSAccess при обучении информатике.
21. Использование программы Flowgorithm на уроке информатики для изучения блок-схем учениками.
22. Психологическое здоровье детей (проблемы троллинга, буллинга, безопасности в Интернете) 5-7 классы.
23. Профориентация 7-8 классы: «Твой выбор».
24. Стресс перед экзаменами 9 и 11 классы.
25. Школьная успешность.
26. Советы учеников учителям.
27. Я в школе (что меня устраивает, что не устраивает в моей школе).
28. Высокоэффективный класс. Творчество и технологии в процессе обучения.

29. Проблемы подготовки студентов к преподаванию обществознания на основе организации деятельности обучающихся.
30. Методы преподавания обществознания в 70-80 годах 20 века.
31. Внеурочная деятельность в школе.
32. Периодическая система химических элементов.
33. Введение в органическую химию.

### **Примерная схема комплексного анализа урока**

#### ***Содержание деятельности преподавателя и учащихся***

1. Соответствие урока дидактическим принципам. Анализ и оценка эффективности степени реализации основных принципов обучения: научности, доступности и посильности, последовательности (других принципов), реализуемых на уроке
2. Актуальность учебного материала урока и его связь с жизненным опытом учащихся (теории с практикой).
3. Степень новизны, проблемности и привлекательности учебного материала для учащихся (рассматриваемой на этом этапе занятия учебной информации).
4. Оптимальность объема предлагаемой для усвоения за одно занятие информации (объема изучаемого нового материала).

#### ***Анализ мотивационного аспекта урока:***

1. Что предпринимает учитель в начале урока, чтобы вызвать у учащихся интерес к предстоящей работе? Успешным ли, с мотивационной точки зрения, было начало урока?
2. В какой мере педагог обучает учащихся приемам целеполагания?
3. Актуализировал ли учитель по ходу урока мотивационные состояния учащихся?
4. Развитию каких потребностей учитель уделял внимание (интеллектуальная, познавательная, потребность в достижении, в познавательном общении, др. потребностей)?

#### ***Анализ дидактического аспекта урока:***

1. Методы и приемы обучения, применяемые на уроке, их целесообразность и эффективность на данном уроке с точки зрения соответствия возрастным особенностям учащихся, содержанию учебного материала, другим условиям организации педагогического процесса
2. Какие приемы побуждения к активной деятельности использовал учитель чаще всего?
3. Обучаются ли школьники в ходе урока приемам логической, смысловой обработки материала?
4. В какой мере формируются элементы творческого мышления?
5. Удавалось ли учителю переключать учащихся с одного вида деятельности на другой? Насколько эти приемы были эффективны?
6. Учатся ли школьники оценивать и анализировать работу своих товарищей, собственную мыслительную деятельность?
7. Используется ли на уроке коллективная мыслительная деятельность?
8. Наличие и эффективность обратной связи со всеми учащимися и в свете этого степень оптимальности сочетания индивидуального, дифференцированного и фронтального подходов к учащимся.
9. Какие критерии использует учитель для того, чтобы установить, как понят ли материал?
10. Эффективность контроля за степенью обученности учащихся и уровень требований, на котором производится ее проверка и оценка
11. Наличие, целесообразность и эффективность использования наглядности и современных технологий.

#### ***Воспитательный аспект урока:***

1. Воспитательная эффективность урока: какие методы и приемы воспитания применяются на уроке? Степень эстетического воздействия занятий на учащихся
2. Психологический климат на уроке и стиль общения педагога на уроке, влияние этих факторов на учащихся на уроке

**Общие выводы по уроку:**

1. Тип урока по дидактической цели
  2. Цели и задачи урока и их достижение
  3. Рациональность и эффективность использования времени занятий, а также оптимальность темпа и чередования основных видов деятельности преподавателя и учащихся в ходе занятий. Плотность, эффективность урока и оптимальность работы учителя
- Степень обеспечения правил и условий безопасности жизнедеятельности школьников и укрепления их здоровья;

### **Примерная схема анализа и самоанализа урока**

1. Общие сведения:

школа, класс, дата проведения урока;  
тема урока, задачи урока.

2. Оборудование урока:

- какие средства обучения использовал учитель;
- подготовлены ли наглядные пособия и технические средства;
- как подготовлена образовательная среда к уроку.

3. Содержание урока:

- соответствует ли содержание программе, задачам урока;
- адаптация изучаемого материала к возрастным и индивидуальным особенностям школьников;
- формированию каких знаний, умений и навыков он способствует;
- с каким материалом учащиеся работали впервые, какие знания, умения и навыки формировались и закрепились на уроке;
- как материал урока способствовал развитию творческих сил и способностей учащихся;
- какие общеучебные и специальные умения и навыки развивались;
- как осуществлялись межпредметные связи;
- соблюдались ли внутрипредметные связи;
- способствовало ли содержание урока развитию интереса к учению.

4. Тип и структура урока:

- какой тип урока избран, его целесообразность;
- место урока в системе уроков по данному разделу;
- как осуществлялась связь урока с предыдущими уроками;
- каковы этапы урока, их последовательность и логическая связь;
- соответствие структуры урока данному типу;
- как обеспечивалась целостность и завершенность урока.

5. Реализация принципов обучения:

- принцип направленности обучения на комплексное решение задач;
- в чём выразилась научность обучения, связь с жизнью, с практикой;
- как реализовывался принцип доступности обучения;
- с какой целью использовался каждый вид наглядности;
- как соблюдался принцип систематичности и последовательности формирования знаний, умений, навыков;
- как достигалась сознательность, активность и самостоятельность учащихся;
- как осуществлялось руководство учением школьников;

- в какой мере осуществлялось развитие учащихся на уроке;
- какой характер познавательной деятельности преобладал (репродуктивный, поисковый, творческий);
- как реализовывались индивидуализация и дифференциация обучения;
- как стимулировалось положительное отношение обучающихся к учению.

#### 6. Методы обучения:

- в какой мере применяемые методы соответствовали задачам урока;
- какой характер познавательной деятельности они обеспечивали;
- какие методы способствовали активизации учения школьников;
- как планировалась и проводилась самостоятельная работа и обеспечивала ли она развитие познавательной самостоятельности обучающихся;
- какова эффективность использованных методов и приёмов обучения.

#### 7. Организация учебной работы на уроке:

- как осуществлялась постановка учебных задач на каждом этапе;
- как сочетались разные формы: индивидуальная, групповая, классная;
- осуществлялось ли чередование разных видов деятельности обучающихся;
- как организовывался контроль за деятельностью обучающихся;
- правильно ли оценивались знания и умения учеников;
- как учитель осуществлял развитие школьников (развитие логического мышления, критичности мысли, умений сравнивать, делать выводы);
- какие приёмы использовал учитель для организации обучающихся;
- как подводил итоги этапов и всего урока.

#### 8. Система работы учителя:

- общая организация работы на уроке, распределение времени, логика перехода от одного этапа к другому, управление учебной работой учащихся, владение классом, соблюдение дисциплины;
- показ учащимся рациональных способов учебной работы;
- определение объёма учебного материала на урок;
- поведение учителя на уроке: тон, такт, местонахождение, внешний вид, манеры, речь, эмоциональность, характер обучения (демократичный или авторитарный), объективность;
- роль учителя в создании нужного психологического микроклимата.

#### 9. Система работы учащихся:

- организованность и активность на разных этапах урока;
- адекватность эмоционального отклика;
- методы и приёмы работы, уровень их сформированности;
- отношение к учителю, предмету, уроку, домашнему заданию;
- уровень усвоения основных знаний и умений;
- наличие умений творческого применения знаний, умений и навыков.

#### 10. Общие результаты урока:

- выполнение плана урока;
- мера реализации общеобразовательной, воспитывающей и развивающей задач урока;
- уровни усвоения знаний и способов деятельности обучающихся:
- 1-й – усвоение на уроке восприятия, понимания, запоминания;
- 2-й – применение в аналогичной и сходной ситуации;
- 3-й – применение в новой ситуации, то есть творческое;

#### 11. Общая оценка результатов и эффективности урока:

### **Оrientировочная схема анализа воспитательного мероприятия**

1. Обоснование целей (закрепление, расширение, углубление знаний, полученных детьми на уроках, подготовка к получению новых знаний, формирование нравственных отношений в коллективных делах, развитие самостоятельности, инициативы и т.п.).
2. Соответствие целей внеклассного занятия системе внеклассной работы (планированию внеклассной работы на определённый период, текущий период и т. д.).
3. Форма внеклассного занятия. Эффективность использования данной формы занятия для развития школьников. Соответствие формы занятия возрасту детей, особенностям классного коллектива, индивидуальным особенностям каждого участника, уровню развития учащихся.
4. Эффективность использования времени, отведённого на мероприятие.
5. Эффективность использования выбранных технологий (информационно-коммуникационных и т.д.).
6. Степень активности школьников.
7. Роль учителя в организации и проведении мероприятия.
8. Создание педагогом ситуации выбора:
9. Даны ли педагогом чёткие требования к процессу проведения мероприятия (в зависимости от формы), к отношениям в совместной деятельности.
11. Степень достижений целей
12. Влияние на развитии классного коллектива в целом и индивидуальном развитии каждого ученика.

#### 8.4. Планируемые уровни сформированности компетенций обучающихся и критерии оценивания

Уровни	Содержательное описание уровня	Основные признаки выделения уровня (этапы формирования компетенции, критерии оценки сформированности)	Пятибалльная шкала (академическая) оценка	Двухбалльная шкала, зачет	БРС, % освоения (рейтинговая оценка)
Повышенный	Творческая деятельность	<i>Включает нижестоящий уровень.</i> Умение самостоятельно принимать решение, решать проблему/задачу теоретического и прикладного характера на основе изученных методов, приемов, технологий	отлично	зачтено	86-100
Базовый	Применение знаний и умений в более широких контекстах учебной и профессиональной деятельности, нежели по образцу с большей степени самостоятельно и	<i>Включает нижестоящий уровень.</i> Способность собирать, систематизировать, анализировать и грамотно использовать информацию из самостоятельно найденных теоретических источников и иллюстрировать ими теоретические положения или обосновывать практику применения	хорошо		71-85

	инициативы				
Удовлетворительный (достаточный)	Репродуктивная деятельность	Изложение в пределах задач курса теоретически и практически контролируемого материала	удовлетворительно		55-70
Недостаточный	Отсутствие признаков удовлетворительного уровня		неудовлетворительно	не зачтено	Менее 55

## **9. Перечень основной и дополнительной учебной литературы, необходимой для освоения дисциплины.**

### **Основная литература**

1. Болотова, А. К. Психология развития и возрастная психология: учебник для вузов (Стандарт третьего поколения) / А. К. Болотова, О. Н. Молчанова. — Санкт-Петербург: Питер, 2021. — 512 с. — (Серия «Учебник для вузов»). Имеются экземпляры в отделах ЭБС «Znanium»
2. Основы педагогики: учебник / Т.С. Дорохова, Ю.А. Верхотурова, М.А. Галагузова и др. — М. : ИНФР\_М, 2020. — 272 с. Имеются экземпляры в отделах: ЭБС «Znanium».
3. Педагогика инклюзивного образования: учебник / Т.Г. Богданова, А.А. Гусейнова, Н.М. Назарова [и др.]; под ред. Н.М. Назаровой. — Москва: ИНФРА-М, 2021. — 335 с. — (Высшее образование: Бакалавриат). Имеются экземпляры в отделах ЭБС «Znanium»
4. Рындак, В.А., Аллагулов, А.М., Челпаченко, Т.В. и др. Педагогика / В.А. Рындак, А.М. Аллагулов, Т.В. Челпаченко и др. — Москва: «НИЦ ИНФРА-М», 2020. — 427 с. Имеются экземпляры в отделах: ЭБС «Znanium».
5. Сапогова, Е. Е. Психология развития и возрастная психология: учебное пособие / Е.Е. Сапогова. — 2-е изд., перераб. и доп. — Москва: ИНФРА-М, 2022. — 638 с. — (Высшее образование: Бакалавриат). Имеются экземпляры в отделах ЭБС «Znanium»
6. Ходусов, А.Н. Методология профессионального образования/ А.Н. Ходусов. — Москва: «НИЦ ИНФРА-М», 2020. -351 с. Имеются экземпляры в отделах: ЭБС «Znanium».

### **Дополнительная литература**

1. Александрова, Е.А., Асадуллин, Р.М., Бережнова, Е.В. и др. Методология педагогики/ Е.А. Александрова, Р.М. Асадуллин, Е.В. Бережнова и др. —Москва: «НИЦ ИНФРА-М», 2020. -296 с. Имеются экземпляры в отделах: ЭБС «Znanium».
2. Гайченко, С. В. Игровые коммуникативные технологии в условиях инклюзивного образования: учебное пособие / С.В. Гайченко. — Москва: ИНФРА-М, 2020. — 83 с. + Доп. материалы [Электронный ресурс]. — (Высшее образование: Бакалавриат). Имеются экземпляры в отделах ЭБС «Znanium»
3. Капранова, В.А. История педагогики в лицах: учебное пособие для бакалавриата/ В.А. Капранова. —Москва: «НИЦ ИНФРА-М», 2019. — 176 с. Имеются экземпляры в отделах: ЭБС «Znanium»
4. Карнаух, Н. В. ИСТОРИЯ ПЕДАГОГИКИ И СРАВНИТЕЛЬНАЯ ПЕДАГОГИКА / Н. В. Карнаух. - Текст : электронный // Znanium.com. - 2017. - №1-12. - URL: <https://znanium.com/catalog/product/850955>
5. Мишенин, С.Е. Информационно-аналитическая работа/С.Е. Мишенин. - Москва: «НИЦ ИНФРА-М», 2020. -384 с. Имеются экземпляры в отделах: ЭБС «Znanium».

## **10. Перечень ресурсов информационно-телекоммуникационной сети «Интернет», необходимых для освоения дисциплины (модуля).**

- НЭБ Национальная электронная библиотека, диссертации и прочие издания



- eLIBRARY.RU Научная электронная библиотека, книги, статьи, тезисы докладов конференций
- Гребенников Электронная библиотека ИД журналы
- ЭБС Консультант студента
- ПРОСПЕКТ ЭБС
- ЭБС ZNANIUM.COM
- РГБ Информационное обслуживание по МБА
- БЕН РАН
- Электронно-библиотечная система (ЭБС) Кантитана (<https://elib.kantiana.ru/>)

### **11. Перечень информационных технологий, используемых при осуществлении образовательного процесса по дисциплине.**

Программное обеспечение обучения включает в себя:

система электронного образовательного контента БФУ им. И. Канта – [www.lms.kantiana.ru](http://www.lms.kantiana.ru), обеспечивающую разработку и комплексное использование электронных образовательных ресурсов;

серверное программное обеспечение, необходимое для функционирования сервера и связи с системой электронного обучения через Интернет;

установленное на рабочих местах студентов соответствующее ПО и антивирусное программное обеспечение.

### **12. Описание материально-технической базы, необходимой для осуществления образовательного процесса по дисциплине.**

Для проведения занятий лекционного типа, практических и семинарских занятий используются специальные помещения (учебные аудитории), оборудованные техническими средствами обучения – мультимедийной проекционной техникой. Для проведения занятий лекционного типа используются наборы демонстрационного оборудования.

Для проведения лабораторных работ, (практических занятий – при необходимости) используются специальные помещения (учебные аудитории), оснащенные специализированным лабораторным оборудованием: персональными компьютерами с возможностью выхода в интернет и с установленным программным обеспечением, заявленным в п.11.

Для проведения групповых и индивидуальных консультаций, текущего контроля и промежуточной аттестации используются специальные помещения (учебные аудитории), оборудованные специализированной мебелью (для обучающихся), меловой / маркерной доской.

Для организации самостоятельной работы обучающимся предоставляются помещения, оснащенные компьютерной техникой с возможностью подключения к сети «Интернет» и обеспечением доступа в электронную информационно-образовательную среду университета.

Для обучения инвалидов и лиц с ограниченными возможностями здоровья университетом могут быть представлены специализированные средства обучения, в том числе технические средства коллективного и индивидуального пользования.

**МИНИСТЕРСТВО НАУКИ И ВЫСШЕГО ОБРАЗОВАНИЯ  
РОССИЙСКОЙ ФЕДЕРАЦИИ**  
федеральное государственное автономное образовательное учреждение высшего  
образования «Балтийский федеральный университет  
имени Иммануила Канта»  
ОНК «Институт образования и гуманитарных наук»  
Высшая школа лингвистики

**РАБОЧАЯ ПРОГРАММА ДИСЦИПЛИНЫ**

**«Модуль правовой»**

**Шифр: 44.03.05**

**Направление подготовки: Педагогическое образование (с двумя профилями  
подготовки)**

**Профиль: Иностранный язык (английский),  
Иностранный язык по выбору  
(немецкий/французский/испанский/китайский/корейский)**

**Квалификация (степень) выпускника: Педагог, учитель английского языка и  
немецкого/французского/испанского/китайского/корейского языка в соответствии с  
выбором**

Калининград  
2024

## Лист согласования

**Составители:** Ежова Т.Г., к.ю.н., доцент ОНК «Институт управления и территориального развития»

Рабочая программа утверждена на заседании Ученого совета ОНК «Институт образования и гуманитарных наук»

Протокол № 8 от «21» февраля 2024 г.

Председатель Ученого совета ОНК  
«Институт образования и гуманитарных наук»

Профессор, д.п.н.

Бударина А.О.

Руководитель образовательных программ

Грищенко Е.Е.

## Содержание

1. Наименование дисциплины «Модуль правовой».
2. Перечень планируемых результатов обучения по дисциплине, соотнесенных с планируемыми результатами освоения образовательной программы.
3. Место дисциплины в структуре образовательной программы.
4. Виды учебной работы по дисциплине.
5. Содержание дисциплины, в том числе практической подготовки в рамках дисциплины, структурированное по темам.
6. Перечень учебно-методического обеспечения для самостоятельной работы обучающихся по дисциплине.
7. Методические рекомендации по видам занятий
8. Фонд оценочных средств
  - 8.1. Перечень компетенций с указанием этапов их формирования в процессе освоения образовательной программы в рамках учебной дисциплины
  - 8.2. Типовые контрольные задания или иные материалы, необходимые для оценки знаний, умений и навыков и (или) опыта деятельности процессе текущего контроля
  - 8.3. Перечень вопросов и заданий для промежуточной аттестации по дисциплине
  - 8.4. Планируемые уровни сформированности компетенций обучающихся и критерии оценивания
9. Перечень основной и дополнительной учебной литературы, необходимой для освоения дисциплины
11. Перечень информационных технологий, используемых при осуществлении образовательного процесса по дисциплине.
12. Описание материально-технической базы, необходимой для осуществления образовательного процесса по дисциплине

## 1. Наименование дисциплины: «Модуль правовой».

Цель дисциплины: формирование универсальной компетенций студентов различных направлений подготовки бакалавриата, специалитета, базового высшего образования, позволяющих реализовывать консультационные услуги по юридическим вопросам различным группам населения.

## 2. Перечень планируемых результатов обучения по дисциплине, соотнесенных с планируемыми результатами освоения образовательной программы

Код компетенции	Результаты освоения образовательной программы (ИДК)	Результаты обучения по дисциплине
УК-1 Способен к формированию собственного жизненно-образовательного маршрута на основе критического мышления, целеполагания, стратегии достижения цели (в том числе в проектном типе деятельности) в условиях создания безопасной среды, с учетом традиционных российских духовно-нравственных ценностей и целей национального развития, в процессе социального взаимодействия	УК-1.3 Использует оптимальные способы для решения определенного круга задач, учитывая действующие правовые нормы и имеющиеся условия, ресурсы и ограничения	<b>Знать:</b> <ul style="list-style-type: none"><li>- основные закономерности формирования, функционирования и развития права;</li><li>- ценностные ориентиры правового регулирования общественных отношений и необходимые для осуществления профессиональной деятельности правовые нормы действующего законодательства.</li></ul> <b>Уметь:</b> <ul style="list-style-type: none"><li>- оперировать основными теоретико-правовыми понятиями и категориями, выявлять, описывать и систематизировать их существенные признаки, применять при анализе правовых фактов, правовых текстов;</li><li>- грамотно применять правовые нормы для решения профессиональных задач, правильно толковать термины, используемые в законодательстве.</li><li>- осуществлять подготовку проектов нормативных правовых актов для различных уровней нормотворчества и сфер профессиональной деятельности.</li></ul> <b>Владеть:</b> <ul style="list-style-type: none"><li>- теоретико-правовой терминологией;</li><li>- навыками анализа закономерностей формирования, функционирования и развития права;</li><li>- навыками использования различных приемов и способов толкования норм права для уяснения и разъяснения их смысла и содержания;</li></ul>

		- приемами правотворческой техники, используемыми на различных этапах правотворческой деятельности.
--	--	---

### 3. Место дисциплины в структуре образовательной программы

Дисциплина «Модуль правовой» представляет собой дисциплину по выбору части блока дисциплин подготовки студентов, формируемой участниками образовательных отношений.

### 4. Виды учебной работы по дисциплине.

Виды учебной работы по дисциплине зафиксированы учебным планом основной профессиональной образовательной программы по указанному направлению и профилю, выражаются в академических часах. Часы контактной работы и самостоятельной работы студента и часы, отводимые на процедуры контроля, могут различаться в учебных планах ОПОП по формам обучения. Объем контактной работы включает часы контактной аудиторной работы (лекции/практические занятия/ лабораторные работы), контактной внеаудиторной работы (контроль самостоятельной работы), часы контактной работы в период аттестации. Контактная работа, в том числе может проводиться посредством электронной информационно-образовательной среды университета с использованием ресурсов сети Интернет и дистанционных технологий.

### 5. Содержание дисциплины, структурированное по темам (разделам)

Исходя из рамок, установленных учебным планом по трудоемкости и видам учебной работы по дисциплине, преподаватель самостоятельно выбирает тематику занятий по формам и количеству часов проведения контактной работы: лекции и иные учебные занятия, предусматривающие преимущественную передачу учебной информации преподавателем и (или) занятия семинарского типа (семинары, практические занятия, практикумы, лабораторные работы, коллоквиумы и иные аналогичные занятия), и (или) групповые консультации, и (или) индивидуальную работу обучающихся с преподавателем, в том числе индивидуальные консультации (по курсовым работам/проектам – при наличии курсовой работы/проекта по данной дисциплине в учебном плане). Рекомендуемая тематика занятий максимально полно реализуется в контактной работе со студентами очной формы обучения. В случае реализации образовательной программы в заочной / очно-заочной форме трудоемкость дисциплины сохраняется, однако объем учебного материала в значительной части осваивается студентами в форме самостоятельной работы. При этом требования к ожидаемым образовательным результатам студентов по данной дисциплине не зависят от формы реализации образовательной программы.

№	Наименование раздела	Содержание раздела
1.	Общая теория права	Тема 1.1. Введение в общую теорию права; Тема 1.2. Формы (источники) права. Нормы и система права; Тема 1.3. Правовое регулирование. Правоотношения; Тема 1.4. Правотворчество; Тема 1.5. Реализация права. Толкование норм права;

		Тема 1.6. Правомерное поведение, правонарушение и юридическая ответственность.
2.	Основы конституционного права	Тема 2.1. Основы теории конституционного права РФ; Тема 2.2. Основы конституционного строя Российской Федерации; Тема 2.3. Конституционные права, свободы и обязанности человека и гражданина; Тема 2.4. Система федеративных отношений России; Тема 2.5. Высшие органы государственной власти РФ. Система судебной власти в РФ; Тема 2.7. Органы законодательной, исполнительной и судебной власти субъектов Российской Федерации. Местное самоуправление.
3.	Основы административного права	Тема 3.1. Административное право, как отрасль права; Тема 3.2. Субъекты административного права; Тема 3.3. Административно-правовые формы и методы деятельности органов публичной администрации; Тема 3.4. Административная ответственность; Тема 3.5. Производство по делам об административных правонарушениях.
4.	Основы частного права	Тема 4.1. Предмет регулирования частного права; Тема 4.2. Источники правового регулирования сферы частного права; Тема 4.3. Проблемы правового положения субъектов частного права; Тема 4.4. Правовой режим объектов гражданских прав; Тема 4.5. Основы обязательственного права; Тема 4.6. Основы семейного и наследственного права; Тема 4.7. Разрешение частно-правовых споров
5.	Основы трудового права	Тема 5.1. Предмет регулирования трудового права, источники правового регулирования трудовых отношений; Тема 5.2. Трудовое правоотношение и трудовой договор (заключение, изменение и прекращение); Тема 5.3. Рабочее время и время отдыха; Тема 5.4. Вознаграждение за труд. Системы оплаты труда; Тема 5.5. Материальная ответственность сторон трудового договора; Тема 5.6. Дисциплина труда; Тема 5.7. Способы защиты трудовых прав и свобод. Индивидуальные и коллективные трудовые споры.
6.	Механизмы защиты прав человека	Тема 6.1. Теоретические основы защиты прав и свобод человека;

		<p>Тема 6.2. Российские механизмы защиты прав и свобод человека;</p> <p>Тема 6.3. Международные механизмы защиты прав и свобод человека.</p>
--	--	--

### Рекомендуемая тематика учебных занятий в форме контактной работы:

Рекомендуемая тематика учебных занятий *лекционного* типа:

- Тема 1. Общая теория права.
- Тема 2. Основы конституционного права.
- Тема 3. Основы административного права.
- Тема 4. Основы частного права.
- Тема 5. Основы трудового права.
- Тема 6. Механизмы защиты прав человека.

Рекомендуемая тематика *практических* занятий:

Тема 1. Общая теория права.

*Вопросы для обсуждения:*

1. Предмет и функции науки о праве и государстве.
2. Понятие и признаки права.
3. Понятие государства и его формы.
4. Принципы правового государства.
5. Источники права: понятие и виды.
6. Действие нормативно-правовых актов во времени, пространстве и по кругу лиц.
7. Соотношение системы права и системы законодательства.

Тема 2. Основы конституционного права.

*Вопросы для обсуждения:*

1. Конституция Российской Федерации: общая характеристика.
2. Права и свободы человека и гражданина.
3. Особенности федеративного устройства России.
4. Система органов публичной власти в Российской Федерации и порядок их формирования.
5. Судебная система в РФ.

Тема 3. Основы административного права.

*Вопросы для обсуждения:*

1. Предмет и субъекты административного права.
2. Источники административного права.
3. Правовое регулирование государственного управления.
4. Административная ответственность: санкции, основания и порядок реализации.

Тема 4. Основы частного права.

*Вопросы для обсуждения:*

1. Общие положения гражданского права.
2. Сделки: понятие, виды, формы.
3. Представительство.
4. Понятие, виды и организационно-правовые формы предпринимательской деятельности.
5. Право собственности и иные вещные права.



6. Обязательственное право.
7. Защита прав потребителей: основные положения.
8. Понятие семьи, ее функции.
9. Семейные правоотношения: понятие и виды.
10. Порядок и условия заключения (расторжения) брака. Способы расторжения брака.
11. Права и обязанности супругов.
12. Состав и правовой режим личной собственности супругов.
13. Состав и правовой режим общей собственности супругов.
14. Наследование по закону и наследование по завещанию.
15. Правовые механизмы разрешения частно-правовых споров.

#### Тема 5. Основы трудового права.

##### *Вопросы для обсуждения:*

1. Предмет регулирования трудового права, источники правового регулирования трудовых отношений;
2. Трудовое правоотношение и трудовой договор (заключение, изменение и прекращение);
3. Рабочее время и время отдыха;
4. Вознаграждение за труд. Системы оплаты труда;
5. Материальная ответственность сторон трудового договора;
6. Дисциплина труда;
7. Способы защиты трудовых прав и свобод. Индивидуальные и коллективные трудовые споры.

#### Тема 6. Механизмы защиты прав человека.

##### *Вопросы для обсуждения:*

1. Понятие прав человека.
2. Принципы прав человека.
3. Система прав человека: основания классификации.
4. Концепция «поколений» прав человека.
5. Система конституционных прав человека в РФ.
6. Правовой статус Уполномоченного по правам человека.
7. Компетенция Уполномоченного по правам человека.
8. Институт уполномоченных в РФ.
9. Механизмы защиты прав человека в РФ.
10. Деятельность адвокатуры по защите прав человека.
11. Деятельность прокуратуры по защите прав человека.
12. Порядок обращения граждан в Конституционный Суд РФ по защите своих прав.
13. Защита нарушенных прав в судах общей юрисдикции.
14. Защита прав человека в рамках системы ООН.
15. Порядок обращения индивида в ЕСПЧ.
16. Механизмы защиты прав человека в рамках СНГ.

### **6. Перечень учебно-методического обеспечения для самостоятельной работы обучающихся по дисциплине**

#### Требования к самостоятельной работе студентов

1. Работа с лекционным материалом, предусматривающая проработку конспекта лекций и учебной литературы, по следующим темам: Общие положения о праве и государстве. Основы конституционного права. Основы гражданского права. Основы семейного права. Основы уголовного права. Основы административного права.

2. Выполнение домашнего задания, предусматривающего подготовку к семинарским занятиям (использование справочных правовых систем, анализ и изучение учебной, учебно-методической и справочной литературы, интернет-ресурсов; подготовка доклада и презентации по выбранной теме), решение задач, выполнение упражнений, выдаваемых на практических занятиях, по следующим темам: Общие положения о праве и государстве. Основы конституционного права. Основы гражданского права. Основы семейного права. Основы уголовного права. Основы административного права.

Самостоятельная работа студента – часть образовательного процесса, является дидактическим средством развития готовности к профессиональному самообразованию, средством приобретения навыков и компетенций, соответствующих компетентностной модели выпускника, освоившего основную профессиональную образовательную программу высшего образования. Целью самостоятельной работы студентов является овладение фундаментальными знаниями, профессиональными умениями и навыками деятельности по профилю, опытом творческой, исследовательской деятельности. Самостоятельная работа студентов способствует развитию самостоятельности, ответственности и организованности, творческого подхода к решению проблем учебного и профессионального уровня. Самостоятельная работа студентов является обязательным компонентом учебного процесса для каждого студента.

Руководствуясь положениями статьи 47 и статьи 48 Федерального закона от 29 декабря 2012 г. № 273-ФЗ «Об образовании в Российской Федерации» научно-педагогические работники и иные лица, привлекаемые университетом к реализации данной образовательной программы, пользуются предоставленными академическими правами и свободами в части свободы преподавания, свободы от вмешательства в профессиональную деятельность; свободы выбора и использования педагогически обоснованных форм, средств, методов обучения и воспитания; права на творческую инициативу, разработку и применение авторских программ и методов обучения и воспитания в пределах реализуемой образовательной программы и отдельной дисциплины.

Исходя из рамок, установленных учебным планом по трудоемкости и видам учебной работы по дисциплине, преподаватель самостоятельно выбирает тематику занятий по формам и количеству часов проведения контактной работы: лекции и иные учебные занятия, предусматривающие преимущественную передачу учебной информации преподавателем и (или) занятия семинарского типа (семинары, практические занятия, практикумы, лабораторные работы, коллоквиумы и иные аналогичные занятия), и (или) групповые консультации, и (или) индивидуальную работу обучающихся с преподавателем, в том числе индивидуальные консультации (по курсовым работам/проектам – при наличии курсовой работы/проекта по данной дисциплине в учебном плане).

Рекомендуемая тематика занятий максимально полно реализуется в контактной работе со студентами очной формы обучения. В случае реализации образовательной программы в заочной / очно-заочной форме трудоемкость дисциплины сохраняется, однако объем учебного материала в значительной части осваивается студентами в форме самостоятельной работы. При этом требования к ожидаемым образовательным результатам студентов по данной дисциплине не зависят от формы реализации образовательной программы.

## **7. Методические рекомендации по видам занятий**

Лекционные занятия.

В ходе лекционных занятий обучающимся рекомендуется выполнять следующие действия. Вести конспектирование учебного материала. Обращать внимание на категории, формулировки, раскрывающие содержание тех или иных явлений и процессов, научные выводы и практические рекомендации по их применению. Задавать преподавателю уточняющие вопросы с целью уяснения теоретических положений, разрешения спорных ситуаций.

Желательно оставить в рабочих конспектах поля, на которых во внеаудиторное время можно сделать пометки из рекомендованной литературы, дополняющие материал прослушанной лекции, а также подчеркивающие особую важность тех или иных теоретических положений.

Практические и семинарские занятия.

На практических и семинарских занятиях в зависимости от темы занятия выполняется поиск информации по решению проблем, практические упражнения, контрольные работы, выработка индивидуальных или групповых решений, итоговое обсуждение с обменом знаниями, участие в круглых столах, разбор конкретных ситуаций, командная работа, представление портфолио и т.п.

Самостоятельная работа.

Самостоятельная работа осуществляется в виде изучения литературы, эмпирических данных по публикациям и конкретных ситуаций из практики, подготовке индивидуальных работ, работа с лекционным материалом, самостоятельное изучение отдельных тем дисциплины; поиск и обзор литературы и электронных источников; чтение и изучение учебника и учебных пособий.

## 8. Фонд оценочных средств

### 8.1. Перечень компетенций с указанием этапов их формирования в процессе освоения образовательной программы в рамках учебной дисциплины

Основными этапами формирования указанных компетенций при изучении обучающимися дисциплины являются последовательное изучение содержательно связанных между собой тем учебных занятий. Изучение каждой темы предполагает овладение обучающимися необходимыми компетенциями. Результат аттестации обучающихся на различных этапах формирования компетенций показывает уровень освоения компетенций.

Контролируемые разделы (темы) дисциплины	Индекс контролируемой компетенции (или её части)	Оценочные средства по этапам формирования компетенций
		текущий контроль по дисциплине
Тема 1. Общая теория права.	УК-1.3 Использует оптимальные способы для решения определенного круга задач, учитывая действующие правовые нормы и имеющиеся условия, ресурсы и ограничения	доклады, творческие задания
Тема 2. Основы конституционного права.	УК-1.3 Использует оптимальные способы для решения определенного круга задач, учитывая действующие правовые нормы и имеющиеся условия, ресурсы и ограничения	ситуационные задачи (кейсы), доклады
Тема 3. Основы административного права.	УК-1.3 Использует оптимальные способы для решения определенного круга задач, учитывая действующие правовые нормы и имеющиеся условия, ресурсы и ограничения	ситуационные задачи (кейсы), творческие задания
Тема 4. Основы частного права.	УК-1.3 Использует оптимальные способы для решения определенного круга задач, учитывая действующие правовые нормы и имеющиеся условия,	ситуационные задачи (кейсы), доклады

Контролируемые разделы (темы) дисциплины	Индекс контролируемой компетенции (или её части)	Оценочные средства по этапам формирования компетенций
		текущий контроль по дисциплине
	ресурсы и ограничения	
Тема 5. Основы трудового права.	УК-1.3 Использует оптимальные способы для решения определенного круга задач, учитывая действующие правовые нормы и имеющиеся условия, ресурсы и ограничения	ситуационные задачи (кейсы), доклады
Тема 6. Механизмы защиты прав человека.	УК-1.3 Использует оптимальные способы для решения определенного круга задач, учитывая действующие правовые нормы и имеющиеся условия, ресурсы и ограничения	ситуационные задачи (кейсы), доклады

## 8.2. Типовые контрольные задания или иные материалы, необходимые для оценки знаний, умений и навыков и (или) опыта деятельности процессе текущего контроля

### Примерные ситуационные задания (кейсы):

1. Студент Петров И. в ходе изучения Конституции РФ обнаружил, что защита прав и свобод человека и гражданина, прав национальных меньшинств является одновременно предметом ведения РФ и предметом совместного ведения РФ и субъектов РФ (п. (в). ст. 71 и п. (б). Ст. 72 Конституции РФ). Усмотрев в этом противоречие двух конституционно-правовых норм, школьник обратился к депутату областной Думы. Депутат заинтересовался данным аспектом и выступил по этому поводу на заседании областной Думы, предложив законодательному (представительному) органу области обратиться с запросом в Конституционный Суд РФ о толковании данных норм.

*Вправе ли областная Дума обратиться с соответствующим запросом в Конституционный Суд РФ? Какое решение, по Вашему мнению, в данном случае должен вынести Конституционный Суд РФ? Аргументируйте ответ.*

2. Вице-мэр города К. Иршат Минкин два года сдавал недостоверную декларацию о доходах, кроме этого, чиновник не включил в список участок в Приволжском районе г. К. площадью 15 соток. Как стало известно «Федерал Пресс. Приволжье», градоначальник Ильсур Метшин уже объявил подчиненному выговор. По сообщению «Открытого информационного агентства», прокуратура г. К. проводила проверку информации о доходах и имуществе сотрудников казанской мэрии за 2020 и 2021 годы. В действиях Минкина были найдены нарушения федерального законодательства.

*Проанализируйте данную ситуацию. Квалифицируйте действия муниципального должностного лица (определите наличие или отсутствия состава правонарушения со ссылкой на закон (статью)) и последствия для государственного гражданского и муниципального служащего).*

3. Маргарита В. на прогулке нашла кожаное портмоне с 3500 руб. и визитными карточками предполагаемого владельца – адвоката Д. Семенова. Маргарита выбросила визитные карточки, деньги потратила на приобретение продуктов, а портмоне отдала мужу. *Соответствуют ли действия Маргариты требованиям гражданского законодательства? Ответ обоснуйте.*

4. Васечкин оплатил покупку стиральной машины в интернет-магазине. Стиральная машина была доставлена вовремя, подключена и проверена в присутствии представителя службы доставки магазина. Через две недели стиральная машина стала периодически барахлить. Васечкин позвонил в интернет-магазин и заявил, что желает заменить стиральную

машину на другую. Представитель магазина ответил Васечкину, что поскольку стиральная машина окончательно не вышла из строя, нет оснований ее менять. В таких случаях ее надо ремонтировать. И указал адрес, по которому Васечкину следует привезти стиральную машину для починки. Васечкин возмутился, заявив, что у него нет автомобиля, чтобы везти большую стиральную машину на другой конец города, да и ремонт может затянуться и как ему быть без стиральной машины? Продавец посочувствовал Васечкину и сказал, что помочь ничем не может. *Определите, насколько правомерны позиции продавца и покупателя в данной ситуации в контексте их прав и обязанностей. Обоснуйте ответ.*

**Примерный перечень творческих заданий:**

1. Составить кроссворд по теме «Общие положения о праве и государстве».
2. Составить кроссворд по теме «Основы частного права».

**Примерная тематика докладов:**

1. Проблемы реализации права.
2. Современные юридические коллизии.
3. Правила юридической техники.
4. Презумпции в современном российском праве.
5. Разграничение преступлений и иных правонарушений.
6. Субъект преступления: понятие, виды, признаки.
7. Правонарушение: понятие, причины, пути предотвращения.
8. Юридическая ответственность: проблемы теории и практики.
9. Брачный контракт: *pro et contra*.
10. Опекa (попечительство) над несовершеннолетними детьми.
11. Принципы права. Право объективное и субъективное.
12. Право и мораль: единство, различие и взаимосвязь.
13. Понятие и виды законов. Стадии принятия законов.
14. Подзаконные акты: понятие и виды.
15. Действие нормативных актов во времени.
16. Действие нормативных актов в пространстве и по кругу лиц.

**8.3. Перечень вопросов и заданий для промежуточной аттестации по дисциплине**

*Примерный перечень вопросов к зачету.*

17. Понятие и признаки права.
18. Понятие государства и его формы.
19. Принципы правового государства.
20. Виды источников права.
21. Система российского права.
22. Права и свободы человека и гражданина.
23. Правовой статус личности.
24. Особенности федеративного устройства России.
25. Система органов государственной власти в РФ.
26. Понятие правоспособности и дееспособности.
27. Понятие права собственности. Правомочия собственника.
28. Защита права собственности.
29. Понятие и виды сделок.
30. Общие условия действительности сделки. Ничтожные и оспоримые сделки. Мнимая и притворная сделки.
31. Договоры в гражданском праве.
32. Общая характеристика договора купли-продажи.
33. Защита прав потребителей: основные положения.

34. Ответственность за вред, причиненный источником повышенной опасности.
35. Понятие представительства, виды представительства.
36. Понятия брака, порядок его заключения.
37. Условия действительности брака. Понятия несостоявшегося брака.
38. Обстоятельства, препятствующие для вступления в брак.
39. Личные неимущественные права супругов.
40. Правовой режим имущества супругов.
41. Порядок прекращения брака. Прекращение брака в упрощенном порядке.
42. Алиментные обязательства членов семьи.
43. Наследование по закону и наследование по завещанию: обязательная доля, очереди наследования.
44. Понятие преступления, состав преступления.
45. Правоохранительные органы.
46. Судебная система РФ.
47. Источники административного права.
48. Субъекты административного права.
49. Основы правового регулирования государственного управления.
50. Административная ответственность: санкции, основания и порядок реализации.
51. Понятие прав человека.
52. Принципы прав человека.
53. Система прав человека: основания классификации.
54. Концепция «поколений» прав человека.
55. Система конституционных прав человека в РФ.
56. Правовой статус Уполномоченного по правам человека.
57. Компетенция Уполномоченного по правам человека.
58. Институт уполномоченных в РФ.
59. Механизмы защиты прав человека в РФ.
60. Деятельность адвокатуры по защите прав человека.
61. Деятельность прокуратуры по защите прав человека.
62. Порядок обращения граждан в Конституционный Суд РФ по защите своих прав.
63. Защита нарушенных прав в судах общей юрисдикции.
64. Защита прав человека в рамках системы ООН.
65. Порядок обращения индивида в ЕСПЧ.
66. Механизмы защиты прав человека в рамках СНГ.
67. Источники трудового права: понятие и виды.
68. Основные трудовые права и обязанности работника.
69. Работодатель как субъект трудового права.
70. Трудовое правоотношение: понятие, субъекты и содержание.
71. Основания возникновения, изменения и прекращения трудовых правоотношений.
72. Структура и содержание коллективного договора. Порядок заключения коллективных договоров и сроки их действия.
73. Работник, ограничение правосубъектности. Возраст приема на работу.
74. Понятие трудового договора и его содержание, стороны, порядок заключения. Виды трудовых договоров.
75. Общая характеристика оснований прекращения трудового договора и их классификация.
76. Расторжение трудового договора по инициативе работников.
77. Расторжение трудового договора по инициативе работодателя по основаниям, не связанным с виновными действиями работника.
78. Прекращение трудового договора по обстоятельствам, не зависящим от воли сторон.
79. Дополнительные гарантии при увольнении некоторых категорий работников.
80. Порядок увольнения работника. Выходные пособия.

81. Понятие и виды рабочего времени. Режим и учет рабочего времени, порядок его установления. Работа в режиме гибкого рабочего времени.
82. Понятие сверхурочных работ. Порядок привлечения и компенсации.
83. Порядок привлечения к работе в выходные и праздничные дни и ее компенсация.
84. Понятие и виды времени отдыха. Право граждан на отпуск и гарантии его реализации. Ежегодные основные отпуска и порядок их предоставления. Дополнительные отпуска и порядок их предоставления.
85. Понятие и функции заработной платы, методы ее правового регулирования. Тарифная система и ее элементы. Формы и системы оплаты труда, их понятие и разновидности.
86. Материальная ответственность сторон трудового договора.
87. Дисциплина труда.
88. Способы защиты трудовых прав и свобод. Индивидуальные и коллективные трудовые споры.

Критерии оценки:

Оцениваемые параметры	Оценка
Слушатель представляет развернутые ответы на поставленные вопросы. Свободно владеет терминологией, знает содержание источников права, умеет оперировать понятиями, свободно анализирует, исследует и проводит толкование правовых актов.	Зачтено
Слушатель допускает ошибки в ответах на поставленные вопросы, демонстрирует отсутствие знаний источников права. Не владеет терминологией.	Не зачтено

#### 8.4. Планируемые уровни сформированности компетенций обучающихся и критерии оценивания

Уровни	Содержательное описание уровня	Основные признаки выделения уровня (этапы формирования компетенции, критерии оценки сформированности)	Пятибалльная шкала (академическая) оценка	Двухбалльная шкала, зачет	БРС, % освоения (рейтинговая оценка)
Повышенный	Творческая деятельность	<i>Включает нижестоящий уровень.</i> Умение самостоятельно принимать решение, решать проблему/задачу теоретического и прикладного характера на основе изученных методов, приемов, технологий	отлично	зачтено	86-100
Базовый	Применение знаний и умений в более широких контекстах учебной и профессиональной	<i>Включает нижестоящий уровень.</i> Способность собирать, систематизировать, анализировать и грамотно использовать информацию из самостоятельно найденных	хорошо		71-85

	деятельности, нежели по образцу с большей степени самостоятельности и инициативы	теоретических источников и иллюстрировать ими теоретические положения или обосновывать практику применения			
Удовлетворительный (достаточный)	Репродуктивная деятельность	Изложение в пределах задач курса теоретически и практически контролируемого материала	удовлетворительно		55-70
Недостаточный	Отсутствие признаков удовлетворительного уровня		неудовлетворительно	не зачтено	Менее 55

### 9. Перечень основной и дополнительной учебной литературы, необходимой для освоения дисциплины.

#### Основная литература

1. Основы государства и права: учебник / А. В. Корнев, Т. В. Петрова, О. В. Танимов и др.; отв. ред. А. В. Корнев. — Москва: Проспект, 2022. — 360 с. - ISBN 978-5-392-37405-2; [Электронный ресурс]. - URL: <http://ebs.prospekt.org/book/46586>

#### Дополнительная литература

1. Ламбаев Ж. Т. Основы гражданского права: учебное пособие. – Москва: Проспект, 2022. – 224 с. - ISBN 978-5-392-36508-1; [Электронный ресурс]. - URL: <http://ebs.prospekt.org/book/45527>
2. Малько, А. В. Правоведение: учебник / А. В. Малько, В. В. Субочев. — Москва: Норма: ИНФРА-М, 2020. — 304 с. - ISBN 978-5-91768-752-0. - Текст: электронный. - URL: <https://znanium.com/catalog/product/1105866>
3. Працко, Г. С. Правоведение: учебник / Г. С. Працко. - Москва: РИОР, ИНФРА-М, 2023. - 435 с. - (Высшее образование). - DOI: [doi.org/10.2939/02092-0](https://doi.org/10.2939/02092-0). - ISBN 978-5-369-02092-0. - Текст: электронный. - URL: <https://znanium.com/catalog/product/2034500>
4. Теория государства и права: учебник / В. Н. Власенко, Т. В. Власова, В. М. Дуэль [и др.]; под ред. В. В. Ершова, отв. ред. Т. В. Власова, Т. С. Лесовая. - Москва: РГУП, 2023. - 464 с. - ISBN 978-5-00209-018-1. - Текст: электронный. - URL: <https://znanium.com/catalog/product/2069311>

### 10. Перечень ресурсов информационно-телекоммуникационной сети «Интернет», необходимых для освоения дисциплины (модуля).

- НЭБ Национальная электронная библиотека, диссертации и прочие издания
- eLIBRARY.RU Научная электронная библиотека, книги, статьи, тезисы докладов конференций
- Гребенников Электронная библиотека ИД журналы
- ЭБС Консультант студента
- ПРОСПЕКТ ЭБС
- ЭБС ZNANIUM.COM
- РГБ Информационное обслуживание по МБА



- БЕН РАН
- Электронно-библиотечная система (ЭБС) Кантиана (<https://elib.kantiana.ru/>)

### **11. Перечень информационных технологий, используемых при осуществлении образовательного процесса по дисциплине.**

Программное обеспечение обучения включает в себя:

- система электронного образовательного контента БФУ им. И. Канта – [www.lms.kantiana.ru](http://www.lms.kantiana.ru), обеспечивающую разработку и комплексное использование электронных образовательных ресурсов;
- серверное программное обеспечение, необходимое для функционирования сервера и связи с системой электронного обучения через Интернет, установленное на рабочих местах студентов соответствующее ПО и антивирусное программное обеспечение
- установленное на рабочих местах студентов соответствующее ПО и антивирусное программное обеспечение.

### **12. Описание материально-технической базы, необходимой для осуществления образовательного процесса по дисциплине.**

Для проведения занятий лекционного типа, практических и семинарских занятий используются специальные помещения (учебные аудитории), оборудованные техническими средствами обучения – мультимедийной проекционной техникой. Для проведения занятий лекционного типа используются наборы демонстрационного оборудования.

Для проведения лабораторных работ, (практических занятий – при необходимости) используются специальные помещения (учебные аудитории), оснащенные специализированным лабораторным оборудованием: персональными компьютерами с возможностью выхода в интернет и с установленным программным обеспечением, заявленным в п.11.

Для проведения групповых и индивидуальных консультаций, текущего контроля и промежуточной аттестации используются специальные помещения (учебные аудитории), оборудованные специализированной мебелью (для обучающихся), меловой / маркерной доской.

Для организации самостоятельной работы обучающимся предоставляются помещения, оснащенные компьютерной техникой с возможностью подключения к сети «Интернет» и обеспечением доступа в электронную информационно-образовательную среду университета.

Для обучения инвалидов и лиц с ограниченными возможностями здоровья университетом могут быть представлены специализированные средства обучения, в том числе технические средства коллективного и индивидуального пользования.

**МИНИСТЕРСТВО НАУКИ И ВЫСШЕГО ОБРАЗОВАНИЯ  
РОССИЙСКОЙ ФЕДЕРАЦИИ**  
федеральное государственное автономное образовательное учреждение  
высшего образования «Балтийский федеральный университет имени Иммануила  
Канта»  
ОНК «Институт образования и гуманитарных наук»  
Высшая школа лингвистики

**РАБОЧАЯ ПРОГРАММА ДИСЦИПЛИНЫ**

**«Модуль предпринимательский»**

**Шифр: 44.03.05**

**Направление подготовки: Педагогическое образование (с двумя профилями  
подготовки)**

**Профиль: Иностранный язык (английский),  
Иностранный язык по выбору  
(немецкий/французский/испанский/китайский/корейский)**

**Квалификация (степень) выпускника: Педагог, учитель английского языка и  
немецкого/французского/испанского/китайского/корейского языка в соответствии с  
выбором**

Калининград  
2024

## Лист согласования

### Составители:

Шалыпина М.А., к.э.н., доцент ОНК «Институт управления и территориального развития»;  
Зонин Н.А., к.э.н., доцент ОНК «Институт управления и территориального развития».

Рабочая программа утверждена на заседании Ученого совета ОНК «Институт образования и гуманитарных наук»

Протокол № 8 от «21» февраля 2024 г.

Председатель Ученого совета ОНК  
«Институт образования и гуманитарных наук»

Профессор, д.п.н.

Бударина А.О.

Руководитель образовательных программ

Грищенко Е.Е.

## Содержание

1. Наименование дисциплины «Модуль предпринимательский».
2. Перечень планируемых результатов обучения по дисциплине, соотнесенных с планируемыми результатами освоения образовательной программы.
3. Место дисциплины в структуре образовательной программы.
4. Виды учебной работы по дисциплине.
5. Содержание дисциплины, в том числе практической подготовки в рамках дисциплины, структурированное по темам.
6. Перечень учебно-методического обеспечения для самостоятельной работы обучающихся по дисциплине.
7. Методические рекомендации по видам занятий
8. Фонд оценочных средств
  - 8.1. Перечень компетенций с указанием этапов их формирования в процессе освоения образовательной программы в рамках учебной дисциплины
  - 8.2. Типовые контрольные задания или иные материалы, необходимые для оценки знаний, умений и навыков и (или) опыта деятельности в процессе текущего контроля
  - 8.3. Перечень вопросов и заданий для промежуточной аттестации по дисциплине
  - 8.4. Планируемые уровни сформированности компетенций обучающихся и критерии оценивания
9. Перечень основной и дополнительной учебной литературы, необходимой для освоения дисциплины
10. Перечень ресурсов информационно-телекоммуникационной сети «Интернет», необходимых для освоения дисциплины
11. Перечень информационных технологий, используемых при осуществлении образовательного процесса по дисциплине.
12. Описание материально-технической базы, необходимой для осуществления образовательного процесса по дисциплине

## 1. Наименование дисциплины: «Модуль предпринимательский».

Цель дисциплины: является расширение области и уровня знаний в предпринимательской деятельности; изучение сущности, целей и содержания разделов бизнес-плана, а также приобретение умений и навыков в области разработки бизнес-планов предприятий-участников.

## 2. Перечень планируемых результатов обучения по дисциплине, соотнесенных с планируемыми результатами освоения образовательной программы

Код и содержание компетенции	Результаты освоения образовательной программы (ИДК – индикатор достижения компетенции)	Результаты обучения по дисциплине
УК-1 Способен к формированию собственного жизненно-образовательного маршрута на основе критического мышления, целеполагания, стратегии достижения цели (в том числе в проектном типе деятельности) в условиях создания безопасной среды, с учетом традиционных российских духовно-нравственных ценностей и целей национального развития, в процессе социального взаимодействия	УК.1.11. Определяет свои личные ресурсы, возможности и ограничения для достижения поставленной цели  УК.1.12. Планирует и достраивает собственный жизненно-образовательный маршрут при получении основного и дополнительного образования	<b>Знать:</b> способы самоанализа и самооценки собственных сил и возможностей; стратегии личностного развития, методы эффективного планирования времени, эффективные способы самообучения и критерии оценки успешности личности  <b>Уметь:</b> определять задачи саморазвития и профессионального роста, распределять их на долгосредне- и краткосрочные с обоснованием их актуальности и определением необходимых ресурсов, планировать свою жизнедеятельность на период обучения в образовательной организации, анализировать и оценивать собственные силы и возможности; выбирать конструктивные стратегии личностного развития на основе принципов образования и самообразования  <b>Владеть:</b> приемами целеполагания, планирования, реализации необходимых видов деятельности, приемами оценки и самооценки результатов деятельности по решению профессиональных задач, инструментами и методами управления временем при выполнении конкретных задач, проектов, при достижении поставленных целей

		<p><b>Знать:</b> способы самоанализа и самооценки собственных сил и возможностей; стратегии личностного развития, методы эффективного планирования времени, эффективные способы самообучения и критерии оценки успешности личности</p> <p><b>Уметь:</b> определять задачи саморазвития и профессионального роста, распределять их на долгосредне- и краткосрочные с обоснованием их актуальности и определением необходимых ресурсов, планировать свою жизнедеятельность на период обучения в образовательной организации, анализировать и оценивать собственные силы и возможности; выбирать конструктивные стратегии личностного развития на основе принципов образования и самообразования</p> <p><b>Владеть:</b> приемами целеполагания, планирования, реализации необходимых видов деятельности, приемами оценки и самооценки результатов деятельности по решению профессиональных задач, инструментами и методами управления временем при выполнении конкретных задач, проектов, при достижении поставленных целей</p>
--	--	--

### 3. Место дисциплины в структуре образовательной программы

Дисциплина «Модуль предпринимательский» представляет собой дисциплину по выбору части блока дисциплин подготовки студентов, формируемой участниками образовательных отношений.

### 4. Виды учебной работы по дисциплине.

Виды учебной работы по дисциплине зафиксированы учебным планом основной профессиональной образовательной программы по указанному направлению и профилю, выражаются в академических часах. Часы контактной работы и самостоятельной работы студента и часы, отводимые на процедуры контроля, могут различаться в учебных планах ОПОП по формам обучения. Объем контактной работы включает часы контактной аудиторной работы (лекции/практические занятия/ лабораторные работы), контактной

внеаудиторной работы (контроль самостоятельной работы), часы контактной работы в период аттестации. Контактная работа, в том числе может проводиться посредством электронной информационно-образовательной среды университета с использованием ресурсов сети Интернет и дистанционных технологий

## 5. Содержание дисциплины, структурированное по темам (разделам)

Исходя из рамок, установленных учебным планом по трудоемкости и видам учебной работы по дисциплине, преподаватель самостоятельно выбирает тематику занятий по формам и количеству часов проведения контактной работы: лекции и иные учебные занятия, предусматривающие преимущественную передачу учебной информации преподавателем и (или) занятия семинарского типа (семинары, практические занятия, практикумы, лабораторные работы, коллоквиумы и иные аналогичные занятия), и (или) групповые консультации, и (или) индивидуальную работу обучающихся с преподавателем, в том числе индивидуальные консультации (по курсовым работам/проектам – при наличии курсовой работы/проекта по данной дисциплине в учебном плане). Рекомендуемая тематика занятий максимально полно реализуется в контактной работе со студентами очной формы обучения. В случае реализации образовательной программы в заочной / очно-заочной форме трудоемкость дисциплины сохраняется, однако объем учебного материала в значительной части осваивается студентами в форме самостоятельной работы. При этом требования к ожидаемым образовательным результатам студентов по данной дисциплине не зависят от формы реализации образовательной программы.

№	Наименование раздела	Содержание раздела
1	Содержание процесса бизнес-планирования	<p>Определение бизнес-плана, его роль в современном предпринимательстве. Отличие бизнес-плана от других плановых документов. Цели, задачи и функции бизнес-планирования. Участники процесса бизнес-планирования. Общие требования к бизнес-плану. Организация процесса бизнес-планирования.</p> <p>Основные разделы бизнес-плана. Зависимость структуры бизнес-плана от специфики деятельности, целей составления, размеров предприятия. Классификация бизнес-планов. Виды работ, выполняемых в процессе бизнес-планирования, их увязка со структурой бизнес-плана. Оформление бизнес-плана: титульный лист, аннотация, меморандум о конфиденциальности, оглавление.</p> <p>Порядок изложения концепции. Возможности использования резюме как рекламного документа и заявки на финансирование. Сведения о предприятии, указываемые в бизнес-плане.</p>
2	Продукты и услуги	<p>Формы подачи информации о продуктах и услугах. Наименование и назначение продукции (услуг). Потребительские свойства и основные характеристики продукта. Конкурентоспособность услуг и продукции. Структура и динамика реализации услуг, продукции. Условия предоставления и реализации услуг продукции. Степень готовности услуг, продукции к реализации. Необходимость приобретения лицензий на соответствующие виды деятельности, патентов, авторских</p>

		прав и т. п. Дополнительные сервисные услуги. Гарантии и сервис.
3	Описание бизнеса.	Описание компании. Возможности ведения бизнеса. Основная информация о компании. Миссия и основные цели развития бизнеса.
4	Исследование и анализ рынка	Анализ отрасли и основные отраслевые характеристики. Цель анализа рынка и рыночных возможностей. Проведение маркетинговых исследований. Общее описание рынка и его целевых сегментов. Определение спроса на продукты/услуги. Анализ конкурентов.
5	План маркетинга	Разработка и обоснование маркетинговой стратегии. Ассортиментная политика, создание новой продукции, стратегия предприятия в области качества, рыночная атрибутика товара. Формирование целей ценообразования, выбор метода ценообразования, выработка ценовой стратегии и тактики. Характеристика каналов сбыта товара. Структура комплекса маркетинговых коммуникаций. Разработка бюджета маркетинга.
6	Производственный и организационный план	Оценка потребности в основных производственных фондах. Формирование производственной программы. Планирование потребности в оборотных средствах. Расчет амортизационных отчислений. Определение потребности в материальных ресурсах, средствах на оплату труда. Расчет сметы затрат на производство. Составление календарного плана графика. Трудовой контракт на предприятии. Способы создания эффективной команды. Разработка штатного расписания. Организационная структура.
7	Финансовый план, оценка эффективности инвестиций и рисков	Потребность в инвестициях и источники их финансирования. Финансово-экономические результаты деятельности предприятия. Планирование основных финансовых показателей. Подготовка плановых документов методы финансового прогнозирования. Принципы оценки эффективности инвестиций: дисконтирование и расчет денежного потока. Расчет показателей чистой текущей стоимости, индекса прибыльности, периода окупаемости, внутренней нормы доходности. Классификация рисков. Анализ рисков. Оценка риска проекта. Оценка потерь риска. Методика оценки рисков проекта. Проведение анализа непротиворечивости мнений экспертов. Тип области риска проекта. Организационные меры по профилактике и нейтрализации рисков.

## 6. Перечень учебно-методического обеспечения для самостоятельной работы обучающихся по дисциплине

Рекомендуемая тематика учебных занятий в форме контактной работы:

*Тема 1: Содержание процесса бизнес-планирования. Сущность бизнес-плана. Роль бизнес-планирования для предприятия. Этапы при разработке бизнес-плана. Источники бизнес-идеи. Источники финансовых ресурсов. Эффективность инвестиций. Требования к осуществлению*



бизнес-планирования. Подходы к структурированию бизнес-плана. Структура бизнес-плана. Методика написания разделов бизнес-плана. Оформление титульного листа. Оглавление. Содержание резюме проекта.

**Тема 2. Продукты и услуги.** Формы подачи информации о продуктах и услугах. Наименование и назначение продукции (услуг). Потребительские свойства и основные характеристики продукта. Конкурентоспособность услуг и продукции. Структура и динамика реализации услуг, продукции. Условия предоставления и реализации услуг продукции. Степень готовности услуг, продукции к реализации. Необходимость приобретения лицензий на соответствующие виды деятельности, патентов, авторских прав и т.п.

**Тема 3. Описание бизнеса.** Описание компании. Возможности ведения бизнеса. Основная информация о компании. Миссия и основные цели развития бизнеса.

**Тема 4. Исследование и анализ рынка.** Анализ отрасли и основные отраслевые характеристики. Цель анализа рынка и рыночных возможностей. Проведение маркетинговых исследований. Общее описание рынка и его целевых сегментов. Определение спроса на продукты/услуги. Анализ конкурентов.

**Тема 5. План маркетинга.** Разработка и обоснование маркетинговой стратегии. Ассортиментная политика, создание новой продукции, стратегия предприятия в области качества, рыночная атрибутика товара. Формирование целей ценообразования, выбор метода ценообразования, выработка ценовой стратегии и тактики. Характеристика каналов сбыта товара. Структура комплекса маркетинговых коммуникаций. Разработка бюджета маркетинга.

**Тема 6. Производственный и организационный план.** Оценка потребности в основных производственных фондах. Формирование производственной программы. Планирование потребности в оборотных средствах. Расчет амортизационных отчислений. Определение потребности в материальных ресурсах, средствах на оплату труда. Расчет сметы затрат на производство. Составление календарного плана графика. Трудовой контракт на предприятии. Способы создания эффективной команды. Разработка штатного расписания. Организационная структура.

**Тема 7. Финансовый план, оценка эффективности инвестиций и рисков.** Потребность в инвестициях и источники их финансирования. Финансово-экономические результаты деятельности предприятия. Планирование основных финансовых показателей. Подготовка плановых документов методы финансового прогнозирования. Принципы оценки эффективности инвестиций: дисконтирование и расчет денежного потока. Расчет показателей чистой текущей стоимости, индекса прибыльности, периода окупаемости, внутренней нормы доходности. Классификация рисков. Анализ рисков. Оценка риска проекта. Оценка потерь риска. Методика оценки рисков проекта. Проведение анализа непротиворечивости мнений экспертов. Тип области риска проекта. Организационные меры по профилактике и нейтрализации рисков.

Рекомендуемая тематика *практических* занятий:

**Тема 1: Содержание процесса бизнес-планирования.**

*Вопросы для обсуждения:* Система планирования в условиях рынка как основной метод и составная часть управления экономикой. Прогнозирование в рыночной экономике: понятие, содержание, роль и значение; взаимосвязь прогнозирования и планирования.

Роль и место планирования в управлении предприятием. Планирование как наука и вид экономической деятельности. Сущность и структура объектов планирования. Предмет планирования. Временные границы планирования. Экономический механизм управления предприятием. Система планов: перспективное, среднесрочное, текущее планирование.

Бизнес-план предприятия.

**Тема 2: Продукты и услуги.**

*Вопросы для обсуждения:* Основные факторы привлекательности продукта и услуги. Какие продукты (услуги) отвечают требованиям «новизны». В чем может состоять уникальность продукта (услуги)? Патентная защищенность товара. Ключевые факторы успеха продукции (услуги). Каким образом в бизнес-плане отражается внешнее оформление продукта?

**Тема 3. Описание бизнеса.**

*Вопросы для обсуждения:* Основная информация о компании. Миссия и основные цели развития бизнеса.

**Тема 4. Исследование и анализ рынка.**

*Вопросы для обсуждения:* Прогноз конъюнктуры рынка. Определение потенциала рынка, емкости рынка, доли рынка, темпов роста рынка. Прогноз развития рынка. Общее описание рынка и его целевых сегментов. Определение спроса на продукты/услуги. Анализ потребителей. Анализ конкурентов, поставщиков, посредников.

**Тема 5. План маркетинга.**

*Вопросы для обсуждения:* Общая стратегия маркетинга: рыночная стратегия бизнеса, описание и анализ особенностей потребительского рынка, влияние внешних факторов на объем и структуру сбыта. Планирование ассортимента. Оценка конкурентоспособности товара. Планирование цены. Прогнозирование величины продаж. Разработка собственной ценовой политики фирмы, а также сравнение с ценовой стратегией конкурентов. Анализ системы ценовых скидок как инструмента стимулирования реализации. Сравнительный анализ эффективности методов реализации. Структура собственной торговой сети. Политика по послепродажному обслуживанию и предоставление гарантий. Реклама и продвижение товара на рынок.

**Тема 6. Производственный и организационный план.**

*Вопросы для обсуждения:* Производственный цикл. Производственные мощности. Развитие производственных мощностей за счет приобретения и аренды. Структура и показатели производственной программы. Анализ выполнения плана производства. Анализ портфеля заказов. Расчет производственной мощности. Планирование выпуска продукции. Планирование выполнения производственной программы. Планирование потребности в персонале. Планирование трудоемкости производственной программы. Расчет и анализ баланса рабочего времени. Планирование производительности труда. Состав средств на оплату труда. Анализ фонда заработной платы. Планирование фонда заработной платы. Планирование снижения себестоимости продукции. Планирование сметы затрат на производство продукции. Экономическое обоснование создания, реорганизации предприятия. Организационная структура, экономическое обоснование и оценка эффективности. Управленческая команда и персонал.

**Тема 7. Финансовый план, оценка эффективности инвестиций и рисков.**

*Вопросы для обсуждения:* Финансы предпринимательской организации. Управление финансами: финансовый механизм, финансовые методы, финансовые ресурсы, финансовые рычаги. Оценка эффективности предпринимательской деятельности: принципы и методы. Цели, задачи и функции финансового планирования. Содержание финансового плана. Анализ финансового положения. Планирование доходов и поступлений. Планирование расходов и отчислений. Привлечение кредитов и анализ их эффективности. Источники финансирования ресурсов предприятия и их соотношение. Анализ эффективности инвестиций. Срок полного возврата вложенных средств и получение дохода от них. Составление графика безубыточности по материалам бизнес-плана. Баланс доходов и расходов фирмы. Хозяйственный риск: сущность, место и роль в планировании. Виды потерь и риска: материальные, трудовые, финансовые, времени. Внешние и внутренние риски. Показатели риска и методы его оценки. Методы снижения риска: страхование, поручительство, распределение риска, резервирование средств. Анализ и планирование риска. Методы анализа.

**Требования к самостоятельной работе студентов**

*1. Работа с лекционным материалом, предусматривающая проработку конспекта лекций и учебной литературы, по следующим темам:* Содержание процесса бизнес-планирования. Анализ рынка. План маркетинга. Производственный и организационный план. Финансовый план, оценка эффективности инвестиций и рисков.

*2. Выполнение домашнего задания, предусматривающего решение сквозной задачи, по следующим темам:* Продукты и услуги. Описание бизнеса. Исследование и анализ рынка. План маркетинга. Производственный и организационный план. Финансовый план, оценка эффективности инвестиций и рисков.

Руководствуясь положениями статьи 47 и статьи 48 Федерального закона от 29 декабря 2012 г. N 273-ФЗ «Об образовании в Российской Федерации» научно-педагогические работники и иные лица, привлекаемые университетом к реализации данной образовательной программы, пользуются предоставленными академическими правами и свободами в части свободы преподавания, свободы от вмешательства в профессиональную деятельность; свободы выбора и использования педагогически обоснованных форм, средств, методов обучения и воспитания; права на творческую инициативу, разработку и применение авторских программ и методов обучения и воспитания в пределах реализуемой образовательной программы и отдельной дисциплины.

Исходя из рамок, установленных учебным планом по трудоемкости и видам учебной работы по дисциплине, преподаватель самостоятельно выбирает тематику занятий по формам и количеству часов проведения контактной работы: лекции и иные учебные занятия, предусматривающие преимущественную передачу учебной информации преподавателем и (или) занятия семинарского типа (семинары, практические занятия, практикумы, лабораторные работы, коллоквиумы и иные аналогичные занятия), и (или) групповые консультации, и (или) индивидуальную работу обучающихся с преподавателем, в том числе индивидуальные консультации (по курсовым работам/проектам – при наличии курсовой работы/проекта по данной дисциплине в учебном плане).

Рекомендуемая тематика занятий максимально полно реализуется в контактной работе со студентами очной формы обучения. В случае реализации образовательной программы в заочной / очно-заочной форме трудоемкость дисциплины сохраняется, однако объем учебного материала в значительной части осваивается студентами в форме самостоятельной работы. При этом требования к ожидаемым образовательным результатам студентов по данной дисциплине не зависят от формы реализации образовательной программы.

## **7. Методические рекомендации по видам занятий**

Лекционные занятия.

В ходе лекционных занятий обучающимся рекомендуется выполнять следующие действия. Вести конспектирование учебного материала. Обращать внимание на категории, формулировки, раскрывающие содержание тех или иных явлений и процессов, научные выводы и практические рекомендации по их применению. Задавать преподавателю уточняющие вопросы с целью уяснения теоретических положений, разрешения спорных ситуаций.

Желательно оставить в рабочих конспектах поля, на которых во внеаудиторное время можно сделать пометки из рекомендованной литературы, дополняющие материал прослушанной лекции, а также подчеркивающие особую важность тех или иных теоретических положений.

Практические и семинарские занятия.

На практических и семинарских занятиях в зависимости от темы занятия выполняется поиск информации по решению проблем, практические упражнения, контрольные работы, выработка индивидуальных или групповых решений, итоговое обсуждение с обменом знаниями, участие в круглых столах, разбор конкретных ситуаций, командная работа, представление портфолио и т.п.

Самостоятельная работа.

Самостоятельная работа осуществляется в виде изучения литературы, эмпирических данных по публикациям и конкретным ситуациям из практики, подготовке индивидуальных работ, работа с лекционным материалом, самостоятельное изучение отдельных тем дисциплины; поиск и обзор литературы и электронных источников; чтение и изучение учебника и учебных пособий.

## 8. Фонд оценочных средств

### 8.1. Перечень компетенций с указанием этапов их формирования в процессе освоения образовательной программы в рамках учебной дисциплины

Основными этапами формирования указанных компетенций при изучении обучающимися дисциплины являются последовательное изучение содержательно связанных между собой тем учебных занятий. Изучение каждой темы предполагает овладение обучающимися необходимыми компетенциями. Результат аттестации обучающихся на различных этапах формирования компетенций показывает уровень освоения компетенций.

Контролируемые разделы (темы) дисциплины	Индекс контролируемой компетенции (или её части)	Оценочные средства по этапам формирования компетенций
		текущий контроль по дисциплине
Содержание процесса бизнес-планирования.	<i>УК-1.11</i> <i>УК-1.12</i>	<i>Опрос. Тестовые задания</i>
Исследование и анализ рынка	<i>УК-1.11</i> <i>УК-1.12</i>	<i>Тестовые задания, Кейс-задание. Решение задач.</i>
План маркетинга	<i>УК-1.11</i> <i>УК-1.12</i>	<i>Дискуссия. Кейс-задание.</i>
Производственный и организационный план	<i>УК-1.11</i> <i>УК-1.12</i>	<i>Дискуссия. Кейс-задание. Решение задач.</i>
Финансовый план, оценка эффективности инвестиций и рисков	<i>УК-1.11</i> <i>УК-1.12</i>	<i>Дискуссия. Кейс-задание. Решение задач.</i>

### 8.2. Типовые контрольные задания или иные материалы, необходимые для оценки знаний, умений и навыков и (или) опыта деятельности в процессе текущего контроля

*Типовые задания практических, контрольных работ и проектов:*

*По теме 1 «Содержание процесса бизнес-планирования».*

*Тестовое задание:*

1. Планирование это:

- а) функция управления по определению будущих целей, пропорций и ресурсов функционирования организации;
- б) функция управления по определению будущих пропорций и ресурсов функционирования организации
- в) функция управления по определению будущих ресурсов функционирования организации, необходимых для достижения поставленных целей;
- г) определение места на рынке.

Ваш выбор. \_\_\_\_\_

2. Основные цели бизнес-плана:

- а) обоснование проектных решений в бизнесе, связанных с затратами инвестиционных ресурсов;
- б) детализация стратегических изменений, предусмотренных стратегическим планом предприятия; в) поиск партнеров по реализации проекта;
- г) календарное планирование работ.

Ваш выбор. \_\_\_\_\_

3. Адресаты внутреннего бизнес-плана это:

- а) собственники предприятия;

- б) менеджмент;
- в) потенциальные партнеры и инвесторы;
- г) весь персонал предприятия.

Ваш выбор. \_\_\_\_\_

4. Дайте полное определение бизнес-плану:

- а) план, который описывает и обосновывает бизнес-идею без анализа внешней среды;
- б) план, программа осуществления бизнес-операций, действий фирмы, содержащая сведения о фирме, товаре, его производстве, рынках сбыта, маркетинге, организации операций и их эффективности;
- в) любой план предпринимателя, который открывает новый бизнес;
- г) план действий фирмы, который содержит информацию о фирме, товаре, рынке и конкурентах. Ваш выбор. \_\_\_\_\_

5. Отличительная черта бизнес-плана:

- а) краткосрочность плана;
- б) сводный характер бизнес-плана (связь сфер: от производственно-технической до маркетинго-сбытовой, их взаимное влияние и влияние на результирующие показатели);
- в) долгосрочность планирования, ориентация на стратегическое развитие и стратегию;
- г) ориентир на получение прибыльного бизнеса и снижение издержек.

Ваш выбор. \_\_\_\_\_

6. Выберите функцию, которая не относится к основным функциям бизнес-плана:

- а) разработка модели бизнеса, отработка стратегии;
- б) средство мониторинга: контроль настоящего и сравнение результатов с ожидаемыми;
- в) функция контроля качества выпускаемой предприятием продукции;
- г) инструмент для доступа к финансовым ресурсам, привлечение кредиторов и инвесторов.

Ваш выбор. \_\_\_\_\_

7. Что такое бизнес-план?

- а) необходимый документ для добывания денег или получения льгот;
- б) рабочий инструмент, позволяющий исследовать и оценить любое конкретное направление и перспективы деятельности предприятия или фирмы на определенном рынке в сложившихся организационно-экономических условиях;
- в) развернутое обоснование проекта, дающее возможность всесторонне оценить эффективность принятых решений, планируемых мероприятий, ответить на вопрос, стоит ли вкладывать деньги в данный проект;
- г) все ответы верные.

Ваш выбор. \_\_\_\_\_

8. Инвестиционный бизнес-план разрабатывается в первую очередь:

- а) для государственных учреждений, в том числе для налоговой инспекции;
- б) для банка, который может дать кредит;
- в) для совета директоров, генерального директора и ведущих менеджеров предприятия;
- г) для федеральной, региональной и местной администрации.

Ваш выбор. \_\_\_\_\_

9. В первую очередь владельцев (акционеров) интересует:

- а) эффективность использования ресурсов;
- б) прибыльность (уровень рентабельности инвестированного капитала);
- в) ликвидность;
- г) распределение прибыли (дивиденды на акцию).

Ваш выбор. \_\_\_\_\_

10. Какие предпосылки должны быть созданы на предприятии для успешного функционирования системы планирования и планово-контрольных расчётов:

- а) кадровые – готовность руководства;
- б) организационные – дееспособная организация управления;

- в) информационные – наличие эффективного инструмента для сбора, переработки и передачи плано-контрольной информации;
- г) законодательные – наличие законов, способствующих развитию экономики в РФ;
- д) методические – наличие банка методик для различных отраслей промышленности;
- е) первые три.

Ваш выбор. \_\_\_\_\_

11. Плановая информация определяет:

- а) аналитическую и прогнозную информацию;
- б) цели и мероприятия, характеризующие будущие события, имеющие отношения к предприятию;
- в) субъективную информацию о бизнесе;
- г) описание пути превращения идеи в связанную реальность.

Ваш выбор. \_\_\_\_\_

12. Выделите три основные причины, почему мы должны планировать бизнес?

- а) бизнес-планирование – обдумывание идеи;
- б) бизнес-план – рабочий инструмент для принятия решения, контроля и управления;
- в) бизнес-план – способ сообщения идей заинтересованным инвесторам;
- г) бизнес-план – средство для получения денег; д) бизнес-план – средство для получения льгот.

Ваш выбор. \_\_\_\_\_

13. Бизнес-план в первую очередь представляет собой:

- а) результат комплексного исследования различных сторон деятельности предприятия (производства, реализации продукции, послепродажного обслуживания и др.);
- б) документ, определяющий способы решения проблем;
- в) проект, который с достаточной вероятностью не гарантирует получение максимальной прибыли;
- г) документ, определяющий перспективы развития организации.

Ваш выбор. \_\_\_\_\_

14. Главной задачей бизнес-плана является:

- а) сформулировать долговременные и краткосрочные цели фирмы, стратегии и тактики их достижения;
- б) определить конкретное направление деятельности фирмы, целевые рынки и место фирмы на этих рынках;
- в) оценить материальное и финансовое положение фирмы и соответствие имеющихся и привлекаемых ресурсов поставленным перед фирмой целям;
- г) сформулировать стратегии фирмы и тактики их достижения.

Ваш выбор. \_\_\_\_\_

15. Функции бизнес-планирования:

- а) контроль – возможность оперативного отслеживания выполнения плана, выявления ошибок и возможной его корректировки;
- б) оптимизация – обеспечение выбора допустимого и наилучшего варианта развития предприятия в конкретной социально-экономической среде;
- в) координация и интеграция – учёт взаимосвязи и взаимозависимости всех структурных подразделений компании с ориентацией их на единый общий результат;
- г) все ответы верны.

Ваш выбор. \_\_\_\_\_

16. Принципы бизнес-планирования:

- а) необходимость;
- б) прерывность;
- в) информированность;
- г) затратность.

Ваш выбор. \_\_\_\_\_

17. Типичные ошибки в бизнес-планировании:

- а) смутно установлены цели проекта;

- б) четкое определение цели проекта;
- в) переоценка риска;
- г) неполнота проработки разделов.

Ваш выбор. \_\_\_\_\_

18. К внешней среде бизнеса относят:

- а) сферу, в которой предприятие осуществляет свою деятельность;
- б) совокупность «факторов влияния» вне предприятия, на которые само предприятие не может влиять непосредственно;
- в) сферу, в которой предприятие не осуществляет свою деятельность;
- г) совокупность «факторов влияния» вне предприятия, на которые само предприятие может влиять непосредственно.

Ваш выбор. \_\_\_\_\_

19. К внутренней среде бизнеса относят:

- а) общая среда, которая находится в рамках предприятия;
- б) совокупность «факторов влияния» вне предприятия, которые непосредственно подконтрольны предприятию;
- в) часть общей среды, которая находится в рамках предприятия;
- г) совокупность «факторов влияния» внутри предприятия, которые непосредственно подконтрольны предприятию.

Ваш выбор. \_\_\_\_\_

20. Бизнес-план используется:

- а) для привлечения инвестиций;
- б) для получения кредита;
- в) для оценки реальных возможностей;
- г) все ответы верны.

Ваш выбор. \_\_\_\_\_

21. Внешние цели бизнес-плана:

- а) самоутверждение, инструмент управления;
- б) получение банковского кредита, привлечение инвестиций, создание стратегических союзов, подписание большого контракта;
- в) самоутверждение, привлечение инвестиций, создание стратегических союзов, подписание большого контракта;
- г) инструмент управления, получение банковского кредита, привлечение инвестиций.

Ваш выбор. \_\_\_\_\_

22. Цели внутреннего бизнес-плана:

- а) самоутверждение, инструмент управления;
- б) получение банковского кредита, привлечение инвестиций, создание стратегических союзов, подписание большого контракта;
- в) самоутверждение, привлечение инвестиций, создание стратегических союзов, подписание большого контракта;
- г) инструмент управления, получение банковского кредита, привлечение инвестиций.

Ваш выбор. \_\_\_\_\_

23. Бизнес-планированием на предприятии занимаются:

- а) инвесторы;
- б) генеральный директор и рабочая группа специалистов;
- в) совет директоров;
- г) независимые консультанты совместно с менеджерами предприятия.

Ваш выбор. \_\_\_\_\_

24. Какие инвестиционные решения относятся к разряду основных решений:

- а) вложение в ценные бумаги;
- б) создание основного капитала;
- в) формирование оборотного капитала;

г) распределение прибыли.

Ваш выбор. \_\_\_\_\_

25. Укажите первоочередные проблемы, которые влияют на финансово-хозяйственную деятельность предприятия:

- а) отсутствие денег;
- б) отсутствие или неопределенность целей;
- в) неэффективное планирование и управление финансами;
- г) ненормальный подход к бизнес-планированию.

Ваш выбор. \_\_\_\_\_

*Тестовые задания по теме 2 «Исследование и анализ рынка»*

1. Главная цель оценки и прогнозирования рынка сбыта:

- а) сегментация рынка;
- б) выявление факторов конкуренции;
- в) достоверная оценка объёма продаж;
- г) прогнозирование рыночной конъюнктуры.

Ваш выбор. \_\_\_\_\_

2. Ёмкость рынка это:

- а) суммарный объём товаров, который может быть предложен, продавцами;
- б) суммарный объём покупок, которые могут быть совершены покупателями данного товара за определенный период времени при определенных условиях;
- в) суммарная стоимость товаров, предложенная производителями в единицу времени;
- г) потенциальная возможность реализации товара на данном рынке.

Ваш выбор. \_\_\_\_\_

3. К методам оценки и прогнозирования объёма продаж относят:

- а) методы статистического моделирования;
- б) морфологические методы;
- в) экспертные оценки;
- г) все ответы верны.

Ваш выбор. \_\_\_\_\_

4. Объективные факторы, влияющие на выбор методов оценки и прогнозирования объёма продаж: а) стадия разработки бизнес-плана;

- б) тип проекта;
- в) условия реализации проекта;
- г) сложившаяся практика.

Ваш выбор. \_\_\_\_\_

5. Базовые стратегии обеспечения конкурентных преимуществ:

- а) стратегия относительно цены на товар;
- б) стратегия относительно качества товара;
- в) стратегия относительно цены и качества товара;
- г) стратегия продвижения.

Ваш выбор. \_\_\_\_\_

6. Комплекс маркетинга разрабатывается для каждого:

- а) посредника;
- б) сегмента рынка;
- в) рынка в целом;
- г) непосредственного конкурента.

Ваш выбор. \_\_\_\_\_

7. В бизнес-плане продвижение нового продукта связано с:

- а) микс-маркетингом;
- б) формированием стратегий маркетинга;
- в) описанием продукта;



г) изучением спроса на продукцию.

Ваш выбор. \_\_\_\_\_

8. Участники рынка доверяют бизнес-планам, в которых:

- а) обоснована выгодность инвестиций;
- б) представлен анализ рынка;
- в) обоснован вид товара (услуги);
- г) нет конкретности.

Ваш выбор. \_\_\_\_\_

9. Большинство предпринимателей изначально стремятся:

- а) проанализировать предполагаемый к производству товар (услугу) на предмет привлекательности рынка;
- б) представить результаты своей деятельности;
- в) войти в чужой бизнес;
- г) создать бизнес.

Ваш выбор. \_\_\_\_\_

10. Деловая привлекательность региона определяется:

- а) эффективностью вывоза региональных ресурсов и использования ввозимых ресурсов внутри территории;
- б) соотношением уровней реального и нормативного потребления;
- в) развитостью конкуренции в регионе;
- г) уровнем валового регионального продукта на душу населения и его динамикой.

Ваш выбор. \_\_\_\_\_

11. Ёмкость рынка определяется на основе:

- а) данных об интенсивности стимулирования продаж;
- б) исследование восприятия потребителей;
- в) суммирования первичных, повторных и дополнительных продаж;
- г) структурных характеристик рынка.

Ваш выбор. \_\_\_\_\_

12. Общими критериями сегментирования для потребительских и промышленных рынков являются:

- а) юридический;
- б) демографический;
- в) поведенческий;
- г) технологический.

Ваш выбор. \_\_\_\_\_

13. Преобладающим источником ёмкости рынка является:

- а) спрос приезжего населения;
- б) спрос учреждений социального типа;
- в) покупки товаров местным населением;
- г) сезонный спрос населения.

Ваш выбор: \_\_\_\_\_

14. Какой из следующих признаков свидетельствует об отсутствии конкуренции в отрасли:

- а) падение прибыли в отрасли, производящей этот продукт;
- б) неспособность фирм данной отрасли к расширению производства;
- в) невозможность другими фирмам войти в данную отрасль;
- г) более низшим отраслевой уровень оплаты труда, чем в целом по стране.

Ваш выбор. \_\_\_\_\_

15. Преобладающим источником ёмкости рынка является:

- а) спрос приезжего населения;
- б) спрос учреждений социального типа;
- в) покупки товаров местным населением;
- г) сезонный спрос населения.

Ваш выбор. \_\_\_\_\_

16. Показатели рыночной инфраструктуры:

- а) плотность торгово-сбытовой и складской сети;
- б) обеспечения гарантий занятости, сокращение рабочего времени;
- в) оценка уровня удовлетворения спроса, потребления;
- г) создание необходимых технологических процессов рыночных структур.

Ваш выбор. \_\_\_\_\_

17. Термин, отражающий способность и желание людей платить за что-либо:

- а) потребность;
- б) спрос;
- в) необходимость;
- г) желание.

Ваш выбор. \_\_\_\_\_

18. Конъюнктура рынка характеризуется:

- а) сложностью внешней среды предприятия;
- б) временной ситуацией на рынке;
- в) организационной культурой предприятия;
- г) приоритетами в распределении ресурсов.

Ваш выбор. \_\_\_\_\_

19. В современной экономике выделяют следующие основные модели рынка:

- а) свободная конкуренция, чистая монополия, монополистическая конкуренция, олигополия;
- б) неценовая конкуренция, монополия, монополистическая конкуренция, олигополия;
- в) чистая монополия, добросовестная конкуренция, монополистическая конкуренция, олигополия; г) чистая монополия, олигополия.

Ваш выбор. \_\_\_\_\_

20. Сегментация рынка – это:

- а) нахождение частей рынка, на которые направлена маркетинговая деятельность предприятия;
- б) рекламная акция;
- в) способ защиты прав потребителей;
- г) поиск покупателя.

Ваш выбор. \_\_\_\_\_

**Кейс-задание по темам: «Исследование и анализ рынка», «План маркетинга», «Производственный и организационный план», «Финансовый план, оценка эффективности инвестиций и рисков»**

Задание: разработать бизнес – план для самостоятельно выбранного студентом направления:

1. Разработать основную концепцию бизнеса.
2. Разработать миссию предприятия и цель организации.
3. Провести внешний и внутренний анализ и на базе данных анализа составить матрицу SWOT (с выводами и формулировкой краткосрочных целей).
4. Разработать план маркетинга (описать целевую аудиторию, описать товар или услугу под целевую аудиторию, описать принципы ценовой политики, описать каналы распределения и составить план продвижения).
5. Производственный план (составить план продаж за год с его прогнозом поквартально)
6. Организационный план (отразить организационную структуру предприятия с ее кратким описанием)
7. Финансовый план, оценка эффективности инвестиций (Составить смету затрат, составить прогнозный отчет о прибылях и убытках за год по кварталам, провести анализ

безубыточности, определить рентабельность вложения средств в данный проект; сроки окупаемости инвестиций; степень и факторы риска, оказывающие определяющее влияние на результат).

**Задачи по теме 2 «Исследование и анализ рынка»**

**Задача 1.** Предприятие по производству мяса птицы работает на внутреннем региональном рынке с общей численностью населения 3 000 000 человек. Продукция предприятия является доступной по цене для всех потенциальных потребителей. Не употребляют продукт дети до 6 месяцев, что составляет 5% от общей численности. Потребление мяса в ежемесячном рационе составляет 1,5 кг на человека. Стоимость 1 кг продукции - 70 руб. Определите потенциал рынка.

**Задача 2.** Предприятию общественного питания, находящемуся в городе «Х», известна емкость рынка ресторанных услуг в городе «Z». Пользуясь методом вмененных коэффициентов и, используя статистические данные, можно рассчитать этот показатель для города «Х»:

Показатель		Город «Z»	Город «Х»
Емкость рынка ресторанных услуг, руб.		27 840 000 000	?
Средний уровень дохода населения, чел.		7000	6082
Численность населения, чел.		8 500 000	623 200
Частота посещений в год		84	48

**Задача 3.** Емкость рынка молочной продукции региона равна 45357т, объем товарного предложения фирмы «Х» равен 2 359т. Чему равна доля рынка предприятия?

**Задача 4.** Емкость рынка кондитерских изделий региона в конце базисного периода равна 36269 т, в конце анализируемого периода – 45550 т, ситуация на рынке анализировалась в течение года.

**Задача 5.** Предприятие по производству мороженого провело маркетинговые исследования потребителей с целью выявления их отношения к своей новой марке и продукции конкурентов (данные в таблице). Определите отношение к продукту и степень удовлетворенности потребителей при помощи метода идеальной точки.

Показатель	Важность показателя	Идеальная точка	Марки		
			Мнения относительно марки «А»	Мнения относительно марки конкурентов «В»	Мнения относительно марки конкурентов «С»
1 Вкус (сладкий 1-кислый – 7)	6	2	3	2	3
2. Энергетическая ценность (высокая 1-низкая 7)	4	4	3	4	5
3.Наличие наполнителей (высокое 1-низкое 7)	5	1	4	1	1
4. Цена (высокая 1-низкая 7)	6	5	4	4	5
5. Натуральность (высокая 1-низкая 7)	4	2	2	2	2

A <sub>0</sub>			?	?	?
----------------	--	--	---	---	---

*Задачи по теме 6 «Производственный и организационный план».*

**Задача 1.** В цехе машиностроительного завода установлено 100 станков. Режим работы цеха двухсменный. Продолжительность смены 8 часов. Годовой объём выпуска продукции 280 тыс. изделий, производственная мощность цеха 310 тыс. изделий. В первую смену работают все станки, во вторую - 50% станочного парка, количество рабочих дней в году 260. Время фактической работы одного станка в год - 4000 часов. *Определить* коэффициент сменности работы станков; коэффициент экстенсивного использования оборудования; коэффициент интенсивного использования оборудования; коэффициент интегрального использования оборудования.

**Задача 2.** Планом производства предусмотрено выпустить продукции в количестве 25000 шт. Вся выпущенная продукция будет реализована. Предприятие планирует поквартальное повышение цен на 2 %. Условия оплаты продукции: 70 % поступления денежных средств в текущем месяце, 30 % – в последующем месяце. Производство периодическое, работа организована в одну смену. Цена изделия в базисном году – 802,4 руб. Составить годовой план продажи по месяцам и график ожидаемых поступлений денежных средств по месяцам.

**Задача 3.** Определите объём валовой, товарной и реализуемой продукции по следующим данным: стоимость готовых изделий для реализации на сторону – 59,5 тыс. руб.; стоимость оказанных услуг на сторону – 10,5 тыс. руб.; стоимость незавершенного производства: на начало года 15,9 тыс. руб., на конец года – 4,4 тыс. руб.; стоимость (остатки) готовой продукции на складе: на начало года – 13,0 тыс. руб., на конец года – 20,7 тыс. руб.

*Задачи по теме 7 «Финансовый план, оценка эффективности инвестиций и рисков»*

**Задача 1.** По приведенным в таблице данным отчетности предприятия рассчитать основные показатели рентабельности (рентабельность продаж, производства, собственного капитала, продукции, основных производственных фондов).

№	Наименование показателей	Значение показателя, тыс. руб.
1	Выручка от продажи товаров (работ, услуг)	1062231
2	Себестоимость проданных товаров (работ, услуг)	906690
3	Прочие доходы и расходы	
	– проценты к получению	12845
	– проценты к уплате	-
	– прочие операционные доходы	21 315
	– прочие операционные расходы	32927
4	Внереализационные доходы	3153
5	Внереализационные расходы	541
6	Штрафы, пени, неустойки, полученные по решению суда	2145
7	Основные средства	
	– на начало года	412095
	– на конец года	430225
8	Оборотные средства	790888
9	Собственный капитал	
	– на начало года	701500

**Задача 2.** Проект, требующий инвестиций в размере 10 000 евро, будет генерировать доходы в течение 5 лет в сумме 2 600 евро ежегодно. Оцените приемлемость принятия данного проекта по показателям NPV, PI, IRR, DPP если ставка дисконтирования равна 9%.

**Задача 3.**

Анализируются проекты (тыс. евро):

	IC	CF <sub>1</sub>	CF <sub>2</sub>
A	- 4000	2500	3000
B	- 2000	1200	1500

Ранжируйте проекты по критериям IRR, PP, NPV, если  $r = 10\%$ .

**Задача 4.** Проект, рассчитанный на 15 лет, требует инвестиций в размере 150 000 евро. В первые пять лет никаких поступлений не ожидается, однако в последующие 10 лет ежегодный доход составит 50 000 евро. Следует ли принять этот проект, если ставка дисконтирования 15%?

**Задача 5.** Проанализируйте два альтернативных проекта по показателям NPV и PP, если ставка дисконтирования 10%.

	IC	CF <sub>1</sub>	CF <sub>2</sub>	CF <sub>3</sub>
A	-100	50	70	-
B	-100	30	40	60

### 8.3. Перечень вопросов и заданий для промежуточной аттестации по дисциплине

*Примерный перечень вопросов к экзамену:*

1. Методология и организация планирования бизнеса.
2. Система планов на предприятии.
3. Стратегический план бизнеса.
4. Текущие и оперативные планы.
5. Определение целей и задач предприятия, отражаемых в бизнес-плане.
6. Внешняя и внутренняя среда бизнеса.
7. Бизнес-план предприятия и его разделы. Основное содержание бизнес-плана.
8. Особенности составления и обоснования бизнес-плана различных видов предпринимательства.
9. Сводный раздел бизнес-плана. Резюме.
10. Сущность, основные черты планируемого товара, конкурентоспособность.
11. План производства продукции. Его обоснование и включение в бизнес-план предприятия.
12. Состав и структура основных производственных и оборотных фондов предприятия (бизнес-плана).
13. Расчет потребности в сырье и материалах.
14. Производственная программа предприятия и ее обоснование производственной мощностью.
15. Показатели эффективности использования ресурсов.
16. Обоснование и балансовая увязка разделов плана между собой.

17. Определение цены продукции. Порядок ее применения в планировании бизнеса.
18. Состав затрат, включаемых в себестоимость продукции и планирование себестоимости.
19. Рынок сбыта продукции. Сегментация и емкость рынка.
20. Учет фактора конкуренции на рынке при планировании бизнеса.
21. Стратегия и план маркетинга. Их применение в бизнес-плане.
22. Система целей бизнеса, структуризация целей.
23. Организационный план предприятия. Структура управления бизнесом. Трудовой контракт на предприятии.
24. Расчет численности: основной персонал, вспомогательный, ИТР, служащие.
25. Производительность и интенсивность труда, показатели измерения.
26. Фонд оплаты труда и отчисления на заработную плату.
27. Риск и страхование. Группы риска и их учет в бизнес-планировании.
28. Показатели риска. Определение возможной величины потерь и их учет при составлении планов.
29. Финансовый план бизнеса: сущность и содержание.
30. Финансовый анализ: расчет основных показателей.
31. Реализация продукции. Определение плана продаж.
32. Потоки денежных средств предприятия и их баланс.
33. Приток поступления денежных средств. Определение их величины, учет в бизнес-плане.
34. Отток денежных средств. Определение его величины, учет в бизнес-плане.
35. Определение величины валовой, чистой прибыли и ее учет в бизнес-плане.
36. Баланс активов и пассивов предприятия, его роль в бизнес-планировании.
37. Безубыточность. График достижения безубыточности.
38. Стратегия финансирования предприятия. Ее цели, сущность и содержание.
39. Инвестиции: понятие, виды, источники.
40. Показатели эффективности привлечения инвестиций.
41. Инвестиции, оценка их величины для реализации бизнес-плана.
42. Определение величины собственных и заемных средств, необходимых для реализации бизнес-плана.
43. Определение времени возврата предприятием заемных средств.
44. Порядок корректировки планов по годам в связи с изменением внешних и внутренних условий.
45. Техничко-экономические исследования при составлении и обосновании бизнес-плана предприятия.
46. Внутрипроизводственное планирование на предприятии, цели и задачи, связь с системой планирования бизнеса.
47. Планирование деятельности основных производственных подразделений, его особенности.
48. Планирование деятельности вспомогательных и обслуживающих подразделений, их особенности.
49. Планирование деятельности функциональных подразделений, его особенности.
50. Система внутрипроизводственных экономических отношений и их планирование.

#### 8.4. Планируемые уровни сформированности компетенций обучающихся и критерии оценивания

Уровни	Содержательное описание уровня	Основные признаки выделения уровня (этапы формирования компетенции, критерии оценки сформированности)	Пятибалльная шкала (академическая) оценка	Двухбалльная шкала, зачет	БРС, % освоения (рейтинговая оценка)
Повышенный	Творческая деятельность	<i>Включает нижестоящий уровень.</i> Умение самостоятельно принимать решение, решать проблему/задачу теоретического и прикладного характера на основе изученных методов, приемов, технологий	отлично	зачтено	86-100
Базовый	Применение знаний и умений в более широких контекстах учебной и профессиональной деятельности, нежели по образцу с большей степени самостоятельности и инициативы	<i>Включает нижестоящий уровень.</i> Способность собирать, систематизировать, анализировать и грамотно использовать информацию из самостоятельно найденных теоретических источников и иллюстрировать ими теоретические положения или обосновывать практику применения	хорошо		71-85
Удовлетворительный (достаточный)	Репродуктивная деятельность	Изложение в пределах задач курса теоретически и практически контролируемого материала	удовлетворительно		55-70
Недостаточный	Отсутствие признаков удовлетворительного уровня		неудовлетворительно	не зачтено	Менее 55

#### 9. Перечень основной и дополнительной учебной литературы, необходимой для освоения дисциплины.

##### Основная литература:

1. Захаренкова, И. А. Бизнес-планирование: учебное пособие / И. А. Захаренкова. — Санкт-Петербург: СПбГЛТУ, 2020. — 72 с. — ISBN 978-5-9239-1163-3. — Текст:

электронный // Лань: электронно-библиотечная система. — URL: <https://e.lanbook.com/book/146013>.

2. Бизнес-планирование: учебное пособие / составители Ю. В. Устинова, Н. Ю. Рубан. — Кемерово: КемГУ, 2020. — 73 с. — ISBN 978-5-8353-2614-3. — Текст: электронный // Лань: электронно-библиотечная система. — URL: <https://e.lanbook.com/book/156122>.

#### **Дополнительная литература:**

1. Абрамс, Р. Бизнес-план на 100%: стратегия и тактика эффективного бизнеса [Электронный ресурс] = Successful Business Plan: Secrets & Strategies / Р. Абрамс. - Москва: Альпина Паблишер, 2016. - 486 с. - Режим доступа: <http://biblioclub.ru/index.php?page=book&id=279292>.

2. Гиротра, К. Оптимальная бизнес-модель: четыре инструмента управления рисками [Электронный ресурс] / К. Гиротра, С. Нетесин. - Москва: Альпина Паблишер, 2016. - 216 с. - Режим доступа: <http://biblioclub.ru/index.php?page=book&id=279755>.

3. Николаева, А. В. Бизнес-планирование: учебное пособие / А. В. Николаева. — Иркутск: ИрГУПС, 2019. — 112 с. — Текст : электронный // Лань : электронно-библиотечная система. — URL: <https://e.lanbook.com/book/157931>.

4. Ньютон, Р. Управление проектами от А до Я [Электронный ресурс] / Р. Ньютон; под ред. М. Савина; пер. А. Кириченко; пер. с англ. - 7-е изд. - Москва: Альпина Паблишер, 2016. - 180 с. - Режим доступа: <http://biblioclub.ru/index.php?page=book&id=81655>.

5. Остервальдер, А. Построение бизнес-моделей: настольная книга стратега и новатора [Электронный ресурс] / А. Остервальдер, И. Пинье; под ред. М. Савина; пер. М. Кульнева. - 2-е изд. - Москва: Альпина Паблишер, 2016. - 288 с. - Режим доступа: <http://biblioclub.ru/index.php?page=book&id=229875>.

6. Царев, В.В. Оценка стоимости бизнеса: теория и методология [Электронный ресурс]: учебное пособие / В.В. Царев, А.А. Кантарович. - Москва: Юнити-Дана, 2015. - 569 с. - Режим доступа: <http://biblioclub.ru/index.php?page=book&id=114491>

7. Юхин, Г. П. Бизнес-планирование в выпускных квалификационных работах : учебное пособие / Г. П. Юхин. — 2-е изд., испр. — Санкт-Петербург: Лань, 2020. — 288 с. — ISBN 978-5-8114-5177-7. — Текст : электронный // Лань: электронно-библиотечная система. — URL: <https://e.lanbook.com/book/134339>.

#### **10. Перечень ресурсов информационно-телекоммуникационной сети «Интернет», необходимых для освоения дисциплины.**

- НЭБ Национальная электронная библиотека, диссертации и прочие издания
- eLIBRARY.RU Научная электронная библиотека, книги, статьи, тезисы докладов конференций
- Гребенников Электронная библиотека ИД журналы
- ЭБС Консультант студента
- ПРОСПЕКТ ЭБС
- ЭБС ZNANIUM.COM
- РГБ Информационное обслуживание по МБА
- БЕН РАН
- Электронно-библиотечная система (ЭБС) Кантитана (<https://elib.kantiana.ru/>)

#### **11. Перечень информационных технологий, используемых при осуществлении образовательного процесса по дисциплине.**

Программное обеспечение обучения включает в себя:

- система электронного образовательного контента БФУ им. И. Канта – [www.lms.kantiana.ru](http://www.lms.kantiana.ru), обеспечивающую разработку и комплексное использование электронных образовательных ресурсов;



- серверное программное обеспечение, необходимое для функционирования сервера и связи с системой электронного обучения через Интернет;
- установленное на рабочих местах студентов соответствующее ПО и антивирусное программное обеспечение.

## **12. Описание материально-технической базы, необходимой для осуществления образовательного процесса по дисциплине.**

Для проведения занятий лекционного типа, практических и семинарских занятий используются специальные помещения (учебные аудитории), оборудованные техническими средствами обучения – мультимедийной проекционной техникой. Для проведения занятий лекционного типа используются наборы демонстрационного оборудования.

Для проведения лабораторных работ, (практических занятий – при необходимости) используются специальные помещения (учебные аудитории), оснащенные специализированным лабораторным оборудованием: персональными компьютерами с возможностью выхода в интернет и с установленным программным обеспечением, заявленным в п.11.

Для проведения групповых и индивидуальных консультаций, текущего контроля и промежуточной аттестации используются специальные помещения (учебные аудитории), оборудованные специализированной мебелью (для обучающихся), меловой / маркерной доской.

Для организации самостоятельной работы обучающимся предоставляются помещения, оснащенные компьютерной техникой с возможностью подключения к сети «Интернет» и обеспечением доступа в электронную информационно-образовательную среду университета.

Для обучения инвалидов и лиц с ограниченными возможностями здоровья университетом могут быть представлены специализированные средства обучения, в том числе технические средства коллективного и индивидуального пользования.

**МИНИСТЕРСТВО НАУКИ И ВЫСШЕГО ОБРАЗОВАНИЯ  
РОССИЙСКОЙ ФЕДЕРАЦИИ**  
федеральное государственное автономное образовательное учреждение высшего  
образования «Балтийский федеральный университет  
имени Иммануила Канта»  
ОНК «Институт образования и гуманитарных наук»  
Высшая школа лингвистики

**РАБОЧАЯ ПРОГРАММА ДИСЦИПЛИНЫ**

**«Модуль физкультурно-оздоровительный»**

**Шифр: 44.03.05**

**Направление подготовки: Педагогическое образование (с двумя профилями подготовки)**

**Профиль: Иностранный язык (английский),**

**Иностранный язык по выбору**

**(немецкий/французский/испанский/китайский/корейский)**

**Квалификация (степень) выпускника: Педагог, учитель английского языка и  
немецкого/французского/испанского/китайского/корейского языка в соответствии с  
выбором**

## Лист согласования

### Составители:

Семенов Д.А., к.п.н., доцент ОНК «Институт образования и гуманитарных наук»;

Томашевская О.Б., к.п.н., доцент ОНК «Институт образования и гуманитарных наук»

Рабочая программа утверждена на заседании Ученого совета ОНК «Институт образования и гуманитарных наук»

Протокол № 8 от «21» февраля 2024 г.

Председатель Ученого совета ОНК  
«Институт образования и гуманитарных наук»

Профессор, д.п.н.

Бударина А.О.

Руководитель образовательных программ

Грищенко Е.Е.

## Содержание

1. Наименование дисциплины «Модуль физкультурно-оздоровительный».
2. Перечень планируемых результатов обучения по дисциплине, соотнесенных с планируемыми результатами освоения образовательной программы.
3. Место дисциплины в структуре образовательной программы.
4. Виды учебной работы по дисциплине.
5. Содержание дисциплины, в том числе практической подготовки в рамках дисциплины, структурированное по темам.
6. Перечень учебно-методического обеспечения для самостоятельной работы обучающихся по дисциплине.
7. Методические рекомендации по видам занятий
8. Фонд оценочных средств
  - 8.1. Перечень компетенций с указанием этапов их формирования в процессе освоения образовательной программы в рамках учебной дисциплины
  - 8.2. Типовые контрольные задания или иные материалы, необходимые для оценки знаний, умений и навыков и (или) опыта деятельности в процессе текущего контроля
  - 8.3. Перечень вопросов и заданий для промежуточной аттестации по дисциплине
  - 8.4. Планируемые уровни сформированности компетенций обучающихся и критерии оценивания
9. Перечень основной и дополнительной учебной литературы, необходимой для освоения дисциплины
11. Перечень информационных технологий, используемых при осуществлении образовательного процесса по дисциплине.
12. Описание материально-технической базы, необходимой для осуществления образовательного процесса по дисциплине

## 1. Наименование дисциплины: «Модуль физкультурно-оздоровительный».

Цель дисциплины: формирование универсальной компетенций студентов различных направлений подготовки бакалавриата, специалитета, базового высшего образования, позволяющие разрабатывать и реализовывать физкультурно-оздоровительные и досуговые фитнес-услуги различным группам населения.

Программа обеспечивает формирование универсальных компетенций в соответствии с трудовыми функциями профессионального стандарта «Специалист по фитнесу (фитнес-тренер)» и приобретение нового вида профессиональной деятельности в сфере организации и оказания фитнес-услуг населению.

## 2. Перечень планируемых результатов обучения по дисциплине, соотнесенных с планируемыми результатами освоения образовательной программы

Код компетенции	Результаты освоения образовательной программы (ИДК)	Результаты обучения по дисциплине
УК-1 Способен к формированию собственного жизненно-образовательного маршрута на основе критического мышления, целеполагания, стратегии достижения цели (в том числе в проектном типе деятельности) в условиях создания безопасной среды, с учетом традиционных российских духовно-нравственных ценностей и целей национального развития, в процессе социального взаимодействия	УК-1.13 Демонстрирует необходимый уровень физических кондиций для самореализации в профессиональной деятельности УК-1.14 Применяет средства и методы укрепления индивидуального здоровья, физического самосовершенствования	<b>Знать:</b> <ul style="list-style-type: none"><li>- способы самоанализа и самооценки собственных сил и возможностей;</li><li>- стратегии личного развития;</li><li>- методы эффективного планирования времени;</li><li>- эффективные способы самообучения и критерии оценки успешности личности.</li></ul> <b>Уметь:</b> <ul style="list-style-type: none"><li>- определять задачи саморазвития и профессионального роста, распределять их на долго- средне- и краткосрочные с обоснованием их актуальности и определением необходимых ресурсов;</li><li>- планировать свою жизнедеятельность на период обучения в образовательной организации;</li><li>- анализировать и оценивать собственные силы и возможности; выбирать конструктивные стратегии личного развития на основе принципов образования и самообразования.</li></ul> <b>Владеть:</b> <ul style="list-style-type: none"><li>- приемами целеполагания, планирования, реализации необходимых видов деятельности;</li><li>- приемами оценки и самооценки результатов деятельности по решению профессиональных задач;</li><li>- инструментами и методами управления временем при выполнении конкретных задач, проектов, при достижении поставленных целей.</li></ul>

### 3. Место дисциплины в структуре образовательной программы

Дисциплина «Модуль физкультурно-оздоровительный» представляет собой дисциплину по выбору части блока дисциплин подготовки студентов, формируемой участниками образовательных отношений.

### 4. Виды учебной работы по дисциплине.

Виды учебной работы по дисциплине зафиксированы учебным планом основной профессиональной образовательной программы по указанному направлению и профилю, выражаются в академических часах. Часы контактной работы и самостоятельной работы студента и часы, отводимые на процедуры контроля, могут различаться в учебных планах ОПОП по формам обучения. Объем контактной работы включает часы контактной аудиторной работы (лекции/практические занятия/ лабораторные работы), контактной внеаудиторной работы (контроль самостоятельной работы), часы контактной работы в период аттестации. Контактная работа, в том числе может проводиться посредством электронной информационно-образовательной среды университета с использованием ресурсов сети Интернет и дистанционных технологий.

### 5. Содержание дисциплины, структурированное по темам (разделам)

Исходя из рамок, установленных учебным планом по трудоемкости и видам учебной работы по дисциплине, преподаватель самостоятельно выбирает тематику занятий по формам и количеству часов проведения контактной работы: лекции и иные учебные занятия, предусматривающие преимущественную передачу учебной информации преподавателем и (или) занятия семинарского типа (семинары, практические занятия, практикумы, лабораторные работы, коллоквиумы и иные аналогичные занятия), и (или) групповые консультации, и (или) индивидуальную работу обучающихся с преподавателем, в том числе индивидуальные консультации (по курсовым работам/проектам – при наличии курсовой работы/проекта по данной дисциплине в учебном плане). Рекомендуемая тематика занятий максимально полно реализуется в контактной работе со студентами очной формы обучения. В случае реализации образовательной программы в заочной / очно-заочной форме трудоемкость дисциплины сохраняется, однако объем учебного материала в значительной части осваивается студентами в форме самостоятельной работы. При этом требования к ожидаемым образовательным результатам студентов по данной дисциплине не зависят от формы реализации образовательной программы.

№	Наименование раздела	Содержание раздела
1	Теоретико-методические основы физкультурно-оздоровительных занятий	Формирование профессиональных компетенций в области основ реализации фитнес-услуг. Современные вопросы развития фитнеса в России. Теоретические основы необходимые для осуществления физкультурно-оздоровительной деятельности исходя из поставленной цели, действующих правовых норм, имеющихся ресурсов и ограничений.
2	Медико-биологические основы физкультурно-оздоровительных занятий	Создание целостного представления об организме человека, изучить биологические закономерности его строения, функционирования и развития, обеспечивающих проведения занятия с учетом возрастно-половых особенностей контингента.

		Структурно-функциональную организацию организма человека. Возрастные особенности строения и физиологические особенности организма человека. Проведение физиолого-биохимической оценки состояния организма и его соответствия возрастным и гендерным нормам.
3	Основы оздоровительной тренировки	Содержание и требования к организации и проведению оздоровительной тренировки. Реализация принципов оздоровительной тренировки. Регулирование нагрузки. Особенности воздействия физических упражнений. Обеспечение оздоровительного эффекта оздоровительной тренировки.
4	Виды фитнеса по направлениям	Создать целостное представление об изучаемых основных современных направлениях фитнеса, рассмотреть вопросы организации и методик проведения занятий по направлениям фитнеса. Основные разновидности танцевальных фитнес программ в зале и вводной среде; фитнес терминологию; наименования инвентаря в фитнес клубе и способы его использования; основные требования безопасности и профилактики травматизма при проведении занятий различной направленности с занимающимися в зале и в водной среде; показания и противопоказания к выполнению отдельных комплексов упражнений, танцевальных движений.

## **Рекомендуемая тематика учебных занятий в форме контактной работы:**

Рекомендуемая тематика учебных занятий *лекционного* типа:

Тема 1.1 Вводная лекция.

Введение в дисциплину. Основные термины и понятия фитнеса.

Тема 1.2. Развитие фитнеса в России и мире.

Характеристика фитнес- индустрии, исторические аспекты становления и развития фитнеса. Этапы развития фитнеса в России, основные тренды. Реализация физкультурно-оздоровительных технологий в работе с населением.

Тема 1.3. Нормативно-правовая база работы специалиста по фитнесу.

Юридические аспекты реализации фитнес – услуг в образовательных организациях, в организациях в сфере отдыха и развлечений, а также самозанятыми с привлечением третьих лиц.

Тема 1.4 Культура здоровья и ее взаимосвязь со здоровым образом жизни в реализации ФОТ.

Понятие и компоненты индивидуального здоровья: физического, психического, духовного и социального. Человек, как целостная система. Основные положения и принципы системного подхода в оздоровлении. Основные пути формирования и сохранения здоровья. Понятие и основные компоненты здорового образа жизни. Возраст и здоровье. Понятие индивидуального здоровья. Здоровый образ жизни как целостная система деятельности. Основы физического здоровья.

Тема 2.1. Физиологические основы занятий физической культурой и спортом.

Регуляция состояния организма при физической нагрузке, предстартовые состояния, вработывание и устойчивое состояния. Основные принципы организации движений. Общие принципы формирования движений. Рефлекторное кольцевое регулирование и программное управление движениями. Влияние физической нагрузки на работу органов и их систем.

Тема 2.2. Характеристика возрастных особенностей, занимающихся физкультурно-оздоровительными программами.

Онтогенез развития различных групп населения значимых для занятий видами фитнеса. Особенности использования физических упражнений.

Тема 3.1. Цели, задачи, принципы оздоровительной тренировки.

Оздоровительная тренировка. Содержание и требования к организации и проведению оздоровительной тренировки. Реализация принципов оздоровительной тренировки. Регулирование нагрузки. Особенности воздействия физических упражнений. Обеспечение оздоровительного эффекта оздоровительной тренировки.

Тема 3.2. Методика построения тренировочных программ.

Характеристика основных тренировочных программ аэробные программы, силовые программы, программы смешанного формата, программы «Body&Mind» (разумное тело), танцевальные программы, программы силовой направленности. Основы построения оздоровительных программ.

Тема 3.3. Оценка состояния здоровья и физической подготовленности занимающихся.



Понятие «физическое развитие». Использование метода антропометрических измерений и метода соматоскопии для оценки уровня физического развития человека. Методики оценки уровня развития основных физических качеств (видов силовых способностей, быстроты, выносливости, гибкости, координационных способностей). Оценка состояния сердечно-сосудистой системы в процессе физкультурно-оздоровительной деятельности (динамика ЧСС, АД, УО, МОК).

Тема 4.1. Тренировочные программы танцевальной направленности.

Особенности танцевального фитнеса, его развитие и перспективы. История возникновения танцевального фитнеса. Цели и задачи занятий по танцевальному фитнесу. Основные направления танцевального фитнеса, классификация движений. Аэробный режим работы при занятиях танцевальным фитнесом. Создание безопасного пространства на занятиях. Различные подходы к занятию танцевальным фитнесом с различными группами населения. Варьирование нагрузки и видоизменение движений в зависимости от уровня подготовленности занимающихся, их состояния здоровья, возраста. Мотивирование занимающихся к регулярным занятиям.

Тема 4.2. Тренировочные программы в условиях водной среды.

Характеристика оздоровительного плавания, Влияние занятий плаванием на организм занимающихся. Основы обучения плаванию, характеристика основных групп средств, методов обучения. Методическая последовательность освоение элементов техники. Методика обучения техники плавания кроль на груди, кроль на спине.

Тема 4.3. Тренировочные программы силовой направленности.

Теоретико-методические основы силового тренинга с использованием отягощений и без него. Общие закономерности построения программы по силовой тренировке. Специфика влияния силовых упражнений на организм занимающихся. Классификация, основные и функциональные особенности тренажеров. Принципы и методы силового тренинга. Техника безопасности. Основы страховки и обучение само страховки. Подбор и специфика упражнений. Разработка программы занятий в тренажерном зале. Разминка и техники дыхания при занятиях силовыми видами фитнеса.

Рекомендуемая тематика *практических* занятий:

Тема 1. Культура здоровья и ее взаимосвязь со здоровым образом жизни в реализации ФОТ.

Вопросы для обсуждения: Основы профилактики вредных привычек. Соблюдение основных правил питания в период занятий. Двигательная активность как биологическая основа движений. Профилактика интернет-зависимости.

Тема 2. Физиологические основы занятий физической культурой и спортом.

Вопросы для обсуждения: Оценка состояния организма методами соматометрии, соматоскопии и физиометрии. Физиологические механизмы и закономерности формирования двигательных качеств и навыков. Теория Н.А. Бернштейна. Выработка двигательных навыков. Уровни организации движений. Координация движений.

Тема 3. Оценка состояния здоровья и физической подготовленности занимающихся.

Вопросы для обсуждения: Исследование показателей: Функциональные пробы в исследовании сердечно-сосудистой системы.

#### Тема 4. Тренировочные программы танцевальной направленности.

Практические занятия в фитнес – зале: практика проведения занятий по классической аэробике. Разучивание элементов классической аэробики для применения в виде самостоятельного занятия, либо его подготовительной части. Также элементы стрейтчинга и дыхательной гимнастики, стоя или в партере. Практика проведения занятий по танцевальному фитнесу. Разучивание 1 базового ритма танцевального фитнеса. Практика составления плана проведения занятия по танцевальному фитнесу.

#### Тема 5. Тренировочные программы в условиях водной среды.

Практические занятия в плавательном бассейне: методика формирования плавательного навыка. Техника способов плавания кроль на груди, кроль на спине. Выполнение общеразвивающих упражнений в воде. Базовые упражнения аквааэробики. Оздоровительное плавание.

#### Тема 6. Тренировочные программы силовой направленности.

Практические занятия в зале атлетической гимнастики: практика силового тренинга со свободным весом. Техника базовых упражнений на основные мышечные группы без отягощений (2 часа). Практика силового тренинга тренажерными устройствами. Техника выполнения упражнений на тренажерных устройствах, дозировка, темп, интенсивность.

### **6. Перечень учебно-методического обеспечения для самостоятельной работы обучающихся по дисциплине**

#### Требования к самостоятельной работе студентов

Самостоятельная работа студентов организуется с целью формирования компетенции УК-6 (для ФГОС) / УК-1 (для СУОС). Самостоятельная работа осуществляется в виде: изучения литературы; эмпирических данных по публикациям и из практики работы педагога; работы с лекционным материалом; самостоятельного изучения отдельных тем дисциплины; поиска и обзора литературы и электронных источников; чтения и изучения учебника и учебных пособий; подготовки эссе; составления структурно-логических схем; подготовки групповых или индивидуальных проектов и мультимедийных презентаций к ним.

#### Рекомендуемая тематика *самостоятельной* работы:

##### Тема 1.1 Вводная лекция.

Вопросы для изучения: Закрепление терминологии фитнеса. Составление глоссария терминов и понятий оздоровительной физической культуры и фитнеса.

##### Тема 1.2 Развитие фитнеса в России и мире.

Вопросы для изучения: Изучение основных тенденций в развитии фитнеса в Российской Федерации.

##### Тема 1.3 Нормативно-правовая база работы специалиста по фитнесу.

Вопросы для изучения: Закрепление основных нормативно –правовых аспектов профессиональной деятельности специалиста по фитнесу.

Тема 1.4 Культура здоровья и ее взаимосвязь со здоровым образом жизни в реализации ФОТ.

Вопросы для изучения: Составление плана и режима питания в системе оздоровления.

Тема 2.1. Физиологические основы занятий физической культурой и спортом.  
Вопросы для изучения: Изучение кинезиологического тестирования.

Тема 2.2. Характеристика возрастных особенностей, занимающихся физкультурно-оздоровительными программами.

Вопросы для изучения: Онтогенез развития избранной группы населения и определение подходящих видов фитнеса

Тема 3.1. Цели, задачи, принципы оздоровительной тренировки.

Вопросы для изучения: Закрепление требований к организации оздоровительной тренировки.

Тема 3.2. Методика построения тренировочных программ.

Вопросы для изучения: Классификация основных видов оздоровительной тренировки и способы их построения.

Тема 3.3. Оценка состояния здоровья и физической подготовленности занимающихся.

Вопросы для изучения: Исследование показателей физического развития, физического состояния и физической подготовленности на группе занимающихся.

Тема 4.1. Тренировочные программы танцевальной направленности.

Вопросы для изучения: Закрепление элементов классической аэробики, стрейтчинга, дыхательной гимнастики, танцевального фитнеса.

Тема 4.2. Тренировочные программы в условиях водной среды.

Вопросы для изучения: При наличии возможности – закрепление плавательного навыка, базовых упражнений аэробики, техники спортивных способов плавания. Или закрепление методики обучения плавательному навыку, базовым упражнениям аквааэробики, технике спортивных способов плавания.

Тема 4.3. Тренировочные программы силовой направленности.

Вопросы для изучения: Закрепление техники базовых упражнений на основные мышечные группы без отягощений. Или если есть возможность – технику упражнений на основных видах тренажерных устройств. Составление программы занятия по силовому фитнесу, для занимающегося с конкретным запросом.

Рекомендуемая тематика занятий максимально полно реализуется в контактной работе со студентами очной формы обучения. В случае реализации образовательной программы в заочной / очно-заочной форме трудоемкость дисциплины сохраняется, однако объем учебного материала в значительной части осваивается студентами в форме самостоятельной работы. При этом требования к ожидаемым образовательным результатам студентов по данной дисциплине не зависят от формы реализации образовательной программы.

## **7. Методические рекомендации по видам занятий**

Лекционные занятия.

В ходе лекционных занятий обучающимся рекомендуется выполнять следующие действия. Вести конспектирование учебного материала. Обращать внимание на категории, формулировки, раскрывающие содержание тех или иных явлений и процессов, научные выводы и практические рекомендации по их применению. Задавать преподавателю уточняющие вопросы с целью уяснения теоретических положений, разрешения спорных ситуаций.

Желательно оставить в рабочих конспектах поля, на которых во внеаудиторное время можно сделать пометки из рекомендованной литературы, дополняющие материал прослушанной лекции, а также подчеркивающие особую важность тех или иных теоретических положений.

Практические и семинарские занятия.

На практических и семинарских занятиях в зависимости от темы занятия выполняется поиск информации по решению проблем, практические упражнения, контрольные работы, выработка индивидуальных или групповых решений, итоговое обсуждение с обменом знаниями, участие в круглых столах, разбор конкретных ситуаций, командная работа, представление портфолио и т.п.

Самостоятельная работа.

Самостоятельная работа осуществляется в виде изучения литературы, эмпирических данных по публикациям и конкретным ситуациям из практики, подготовке индивидуальных работ, работа с лекционным материалом, самостоятельное изучение отдельных тем дисциплины; поиск и обзор литературы и электронных источников; чтение и изучение учебника и учебных пособий.

## 8. Фонд оценочных средств

### 8.1. Перечень компетенций с указанием этапов их формирования в процессе освоения образовательной программы в рамках учебной дисциплины

Основными этапами формирования указанных компетенций при изучении обучающимися дисциплины являются последовательное изучение содержательно связанных между собой тем учебных занятий. Изучение каждой темы предполагает овладение обучающимися необходимыми компетенциями. Результат аттестации обучающихся на различных этапах формирования компетенций показывает уровень освоения компетенций.

Контролируемые разделы (темы) дисциплины	Индекс контролируемой компетенции (или её части)	Оценочные средства по этапам формирования компетенций
		текущий контроль по дисциплине
1. Теоретико-методические основы физкультурно-оздоровительных занятий	УК.6.1. Определяет свои личные ресурсы, возможности и ограничения для достижения поставленной цели (для программ по ФГОС ВО). УК.6.2. Создает и достраивает индивидуальную траекторию саморазвития при получении основного и дополнительного образования (для программ по ФГОС ВО). УК.6.3. Владеет умением рационального распределения временных и информационных ресурсов (для программ по ФГОС ВО)	Текущий контроль не предусмотрен. Промежуточная аттестация по дисциплине проводится в форме зачета, выполнение практического задания и тестирования по данной дисциплине, при условии набора 65% из 100 баллов.
2. Медико-биологические основы физкультурно-	УК.6.1. Определяет свои личные ресурсы, возможности и ограничения для достижения	Текущий контроль не предусмотрен. Промежуточная аттестация

Контролируемые разделы (темы) дисциплины	Индекс контролируемой компетенции (или её части)	Оценочные средства по этапам формирования компетенций
		текущий контроль по дисциплине
оздоровительных занятий.	поставленной цели <i>для программ по ФГОС ВО</i> . УК-1.14 Применяет средства и методы укрепления индивидуального здоровья, физического самосовершенствования <i>(для программ по СУОС)</i>	по дисциплине проводится в форме зачета, прохождения тестирования по данной дисциплине, зачтено выставляется при условии набора 65% из 100 баллов.
3. Основы оздоровительной тренировки	УК.6.1. Определяет свои личные ресурсы, возможности и ограничения для достижения поставленной цели <i>(для программ по ФГОС ВО)</i> . УК-1.13 Демонстрирует необходимый уровень физических кондиций для самореализации в профессиональной деятельности <i>(для программ по СУОС)</i> . УК-1.14 Применяет средства и методы укрепления индивидуального здоровья, физического самосовершенствования <i>(для программ по СУОС)</i>	Текущий контроль не предусмотрен. Промежуточная аттестация по дисциплине проводится в форме зачета, прохождения тестирования по данной дисциплине, зачтено выставляется при условии набора 65% из 100 баллов
4. Виды фитнеса по направлениям	УК.6.1. Определяет свои личные ресурсы, возможности и ограничения для достижения поставленной цели <i>(для программ по ФГОС ВО)</i> . УК.6.3. Владеет умением рационального распределения временных и информационных ресурсов УК-1.13 Демонстрирует необходимый уровень физических кондиций для самореализации в профессиональной деятельности <i>(для программ по СУОС)</i> . УК-1.14 Применяет средства и методы укрепления индивидуального здоровья, физического самосовершенствования <i>(для программ по СУОС)</i> .	Текущий контроль не предусмотрен. Промежуточная аттестация по дисциплине проводится в виде составления комплекса упражнений на базе танцевального фитнеса, силового фитнеса или плавания (акваэробики), в зависимости от условий педагогического кейса. В кейсе указаны данные о возрасте, поле, жалобах предполагаемого клиента, также указаны функциональные показатели и антропометрические характеристики.

## 8.2. Типовые контрольные задания или иные материалы, необходимые для оценки знаний, умений и навыков и (или) опыта деятельности процессе текущего контроля

Оценочные материалы к разделу *«Теоретико-методические основы физкультурно-оздоровительных занятий»*:

Педагогический кейс. Обучающийся предоставляет доклад с презентацией по одной из выбранных тем.

Темы докладов:

1. Вопросы питания различных групп населения при занятиях видами двигательной активности с оздоровительной направленностью.
2. Профилактика компьютерной зависимости у подростков, юношей, девушек.
3. Режим дня и занятия физическими упражнениями.
4. Двигательная активность различных групп населения в укреплении здоровья.

Примеры тестовых заданий:

1. Выделите компоненты здорового образа жизни это:
  - а. правильное питание и режим дня
  - б. физические нагрузки и отказ от вредных привычек
  - в. походы в ночной клуб
  - г. прием энергетических коктейлей
2. К какому компоненту здоровья относится выражение «я должен»?
  - а. психическое
  - б. физическое
  - в. нравственное
  - г. сексуальное
3. Что относится к субстанциональным зависимостям...?
  - а. Наркомания
  - б. Токсикомания
  - в. Игромания
  - г. компьютерная зависимость
4. Почему двигательная активность является обязательной составляющей ЗОЖ?
  - а. движение стимулирует процессы роста и развития организма
  - б. максимальная физическая тренировка повышает умственную работоспособность
  - в. недостаток физической активности влечет за собой появление различных заболеваний
  - г. физическая нагрузка отрицательно влияет на организм занимающихся

Оценочные материалы к разделу *«Медико-биологические основы физкультурно-оздоровительных занятий»*:

Примеры тестовых заданий:

1. Период развития, характеризующийся наибольшей чувствительностью организма к воздействию среды:
  - а. сенситивный;
  - б. критический;
  - в. онтогенетический;
  - г. филогенетический.
2. Возраст ... можно считать оптимальным для формирования произвольных движений:
  - а. 4-5 лет;
  - б. 7- 10 лет;
  - в. 9-10 лет;
  - г. 14-15 лет

3. Сила мышц зависит:

- а. от сократительной способности всех составляющих ее мышечных волокон
- б. от расположения данной мышцы
- в. от вида прикрепления к суставу
- г. от длины мышечных волокон

4. Работоспособность это:

- а. комплекс ощущений, сопровождающий утомления
- б. состояние покоя и расслабленности
- в. возможность выполнять целенаправленную мотивированную деятельность
- г. ощущение внутреннего комфорта или дискомфорта

Оценочные материалы к разделу «*Основы оздоровительной тренировки*»:

Примеры тестовых заданий:

1. Оздоровительная тренировка это-

- а. процесс восстановления и повышения работоспособности
- б. организованный процесс, направленный на оптимальный рост спортивных достижений
- в. процесс использования средств физического воспитания с целью повышения переносимости (толерантности) физической нагрузки и повышения двигательной активности

2. Цель оздоровительной тренировки-...?

- а. достижение максимальных двигательных результатов
- б. повышение или поддержание уровня физической дееспособности и здоровья
- в. совершенствование физической работоспособности

3. Специфический эффект оздоровительной тренировки заключается

- а. в стимуляции функциональной деятельности всех основных систем организма, адаптации к физическим нагрузкам
- б. в профилактике заболеваний
- в. в повышении функциональных возможностей организма, в результате экономизма работы сердца в покое, стабилизации и расширении резервных возможностей аппарата кровообращения при мышечной деятельности.

4. Кто является автором программы степ-аэробики?

- а. Джейн Фонда
- б. Кеннет Купер
- в. Джин Миллер

5. Какова высота платформы, рекомендуемой для занятий степ-аэробикой с детьми 10–13 лет?

- а. 10 см
- б. 15 см
- в. 25 см

6. Что означает понятие «стрейтчинг»?

- а. Комплексный вид занятия, сочетающий аэробную и силовую нагрузку
- б. Система упражнений для растягивания мышц, связок, сухожилий, повышения подвижности в суставах
- в. Методика оздоровительных тренировок, основанная на неразрывной связи тела и сознания.

Оценочные материалы к разделу «*Виды фитнеса по направлениям*»:

Промежуточная аттестация по дисциплине проводится в виде составления комплекса упражнений на базе танцевального фитнеса, силового фитнеса или плавания (аквааэробики), в

зависимости от условий педагогического кейса. В кейсе указаны данные о возрасте, поле, жалобах предполагаемого клиента, также указаны функциональные показатели и антропометрические характеристики.

«Зачтено»	«Не зачтено»
Упражнения подобраны адекватно условиям кейса. Верная последовательность.	Упражнения не решают поставленных задач.

### 8.3. Перечень вопросов и заданий для промежуточной аттестации по дисциплине

Итоговая аттестация по дисциплине проводится в виде составления и защиты индивидуальной оздоровительной программы по избранному виду фитнеса.  
Составление программы занятий:

#### Структура и содержание программы физкультурно-оздоровительных занятий

Программа оздоровительной тренировки (пол, возраст, группа)  
по..... (направлению фитнеса)

Название программы \_\_\_\_\_

Возраст _____	Профессии _____	Направление подготовки _____	
Ф.И.О. _____			
Место занятий _____	Период _____ Кол-во раз в неделю _____	Общее количество занятий _____	
Цель:			
Задачи:			
Характеристика состояния обучающегося (противопоказания)			
Показатели физической и функциональной подготовленности			
Специфика будущей профессиональной деятельности			
Средства		Соблюдения правил безопасности	
Периоды	Содержание (пример одного занятия)	продолжительность	ЧСС
Базовый			
Тренирующий			



Поддерживающий			
Оценка эффективности освоения программы			
Список литературы			

Критерии оценки:

отлично	Слушатель правильно выполнил индивидуальное комплексное задание. Показал отличные владения навыками применения полученных знаний и умений при решении профессиональных задач в рамках усвоенного учебного материала. Ответил на все дополнительные вопросы на защите разработанной оздоровительной программы.
хорошо	Слушатель выполнил индивидуальное комплексное задание с небольшими неточностями. Показал хорошие владения навыками применения полученных знаний и умений при решении профессиональных задач в рамках усвоенного учебного материала. Ответил на большинство дополнительных вопросов на защите разработанной оздоровительной программы.
удовлетворительно	Слушатель выполнил индивидуальное комплексное задание с существенными неточностями. Показал удовлетворительное владение навыками применения полученных знаний и умений при решении профессиональных задач в рамках усвоенного учебного материала. При ответах на дополнительные вопросы на защите было допущено много неточностей при защите разработанной оздоровительной программы.
неудовлетворительно	При выполнении индивидуального комплексного задания слушатель продемонстрировал недостаточный уровень владения умениями и навыками при решении профессиональных задач в рамках усвоенного учебного материала. При ответах на дополнительные вопросы на защите было допущено множество неточностей на защите разработанной оздоровительной программы.

#### 8.4. Планируемые уровни сформированности компетенций обучающихся и критерии оценивания

Уровни	Содержательное описание уровня	Основные признаки выделения уровня (этапы формирования компетенции, критерии оценки сформированности)	Пятибалльная шкала (академическая) оценка	Двухбалльная шкала, зачет	БРС, % освоения (рейтинговая оценка)
Повышенный	Творческая деятельность	<i>Включает нижестоящий уровень.</i> Умение самостоятельно принимать решение, решать проблему/задачу теоретического и прикладного характера	отлично	зачтено	86-100

		на основе изученных методов, приемов, технологий			
Базовый	Применение знаний и умений в более широких контекстах учебной и профессиональной деятельности, нежели по образцу с большей степени самостоятельности и инициативы	<i>Включает нижестоящий уровень.</i> Способность собирать, систематизировать, анализировать и грамотно использовать информацию из самостоятельно найденных теоретических источников и иллюстрировать ими теоретические положения или обосновывать практику применения	хорошо		71-85
Удовлетворительный (достаточный)	Репродуктивная деятельность	Изложение в пределах задач курса теоретически и практически контролируемого материала	удовлетворительно		55-70
Недостаточный	Отсутствие признаков удовлетворительного уровня		неудовлетворительно	не зачтено	Менее 55

## 9. Перечень основной и дополнительной учебной литературы, необходимой для освоения дисциплины.

### Основная литература

1. Власова, Т. Н. Терминология физических упражнений. Правила составления комплексов: учебно-методическое пособие / Т. Н. Власова, Т. Н. Козлова, А. Л. Бондарь. - Волгоград: ФГБОУ ВО Волгоградский ГАУ, 2019. - 16 с. - ISBN 978-5-4479-0216-2. - Текст: электронный. - URL: <https://znanium.com/catalog/product/1087909> (дата обращения: 09.11.2023).
2. Казантинова, Г. М. Оздоровительные комплексы физических упражнений при заболеваниях и травмах нервной системы: учебное пособие / Г. М. Казантинова, Т. А. Чарова. - Волгоград: ФГБОУ ВО Волгоградский ГАУ, 2019. - 76 с. - Текст: электронный. - URL: <https://znanium.com/catalog/product/1087871> (дата обращения: 09.11.2023).
3. Методические основы фитнес-аэробики: учебно-методическое пособие / М. З. Федосеева, С. А. Лебедева, Т. А. Иващенко, Д. Н. Давиденко. - Йошкар-Ола: Поволжский государственный технологический университет, 2018. - 56 с. - ISBN 978-5-8158-2023-4. - Текст: электронный. - URL: <https://znanium.com/catalog/product/1894189> (дата обращения: 09.11.2023).
4. Мякотных, В. В. Теория и методика оздоровительной тренировки: учебное пособие / В. В. Мякотных. - Москва: ФЛИНТА, 2021. - 85 с. - ISBN 978-5-9765-4773-5. - Текст: электронный. - URL: <https://znanium.com/catalog/product/1852354> (дата обращения: 09.11.2023).

5. Фитнес-аэробика: учебно-методическое пособие для студентов высших учебных заведений / Е. В. Серженко, С. В. Плетцер, Т. А. Андреевко, Е. Г. Ткачева. - Волгоград: ФГБОУ ВПО Волгоградский ГАУ, 2015. - 76 с. - Текст: электронный. - URL: <https://znanium.com/catalog/product/615114> (дата обращения: 09.11.2023).

#### **Дополнительная литература**

1. Боярская, Л. А. Методика и организация физкультурно-оздоровительной работы: учебное пособие / Л. А. Боярская; науч. ред. В. Н. Люберцев; М-во образования и науки Рос. Федерации, Урал. федер. ун-т. - Екатеринбург: Изд-во Уральского ун-та, 2017. - 120 с. - ISBN 978-5-7996-2157-5. - Текст: электронный. - URL: <https://znanium.com/catalog/product/1937982> (дата обращения: 09.11.2023). – Режим доступа: по подписке.

2. Булгакова, О. В. Фитнес-тренинг формирования готовности студентов вуза к выполнению комплекса ГТО: монография / О. В. Булгакова, В. С. Близневская, В. В. Пономарев. - Красноярск: Сиб. федер. ун-т, 2018. - 140 с. - ISBN 978-5-7638-4056-8. - Текст: электронный. - URL: <https://znanium.com/catalog/product/1818750> (дата обращения: 09.11.2023). – Режим доступа: по подписке.

### **10. Перечень ресурсов информационно-телекоммуникационной сети «Интернет», необходимых для освоения дисциплины (модуля).**

- НЭБ Национальная электронная библиотека, диссертации и прочие издания
- eLIBRARY.RU Научная электронная библиотека, книги, статьи, тезисы докладов конференций
- Гребенников Электронная библиотека ИД журналы
- ЭБС Консультант студента
- ПРОСПЕКТ ЭБС
- ЭБС ZNANIUM.COM
- РГБ Информационное обслуживание по МБА
- БЕН РАН
- Электронно-библиотечная система (ЭБС) Кантиана (<https://elib.kantiana.ru/>)

### **11. Перечень информационных технологий, используемых при осуществлении образовательного процесса по дисциплине.**

Программное обеспечение обучения включает в себя:

- система электронного образовательного контента БФУ им. И. Канта – [www.lms.kantiana.ru](http://www.lms.kantiana.ru), обеспечивающую разработку и комплексное использование электронных образовательных ресурсов;
- серверное программное обеспечение, необходимое для функционирования сервера и связи с системой электронного обучения через Интернет, установленное на рабочих местах студентов соответствующее ПО и антивирусное программное обеспечение
- установленное на рабочих местах студентов соответствующее ПО и антивирусное программное обеспечение.

### **12. Описание материально-технической базы, необходимой для осуществления образовательного процесса по дисциплине.**

Для проведения занятий лекционного типа, практических и семинарских занятий используются специальные помещения (учебные аудитории), оборудованные техническими средствами обучения – мультимедийной проекционной техникой. Для проведения занятий лекционного типа используются наборы демонстрационного оборудования.

Для проведения лабораторных работ, (практических занятий – при необходимости) используются специальные помещения (учебные аудитории), оснащенные специализированным

лабораторным оборудованием: персональными компьютерами с возможностью выхода в интернет и с установленным программным обеспечением, заявленным в п.11.

Наименование специализированных учебных помещений	Вид занятий	Наименование оборудования, программного обеспечения
Аудитория	лекции	компьютер, мультимедийный проектор, экран, доска
Плавательный бассейн	практическое	Спортивный инвентарь: плавательные доски, нудлы, пояса, утяжелители
Фитнес -зал	практическое	Степ-платформы, грифы, мячи, фитболы, музыкальный комплекс.
Тренажерный зал	практическое	Тренажеры, гантели и др.

Для проведения групповых и индивидуальных консультаций, текущего контроля и промежуточной аттестации используются специальные помещения (учебные аудитории), оборудованные специализированной мебелью (для обучающихся), меловой / маркерной доской.

Для организации самостоятельной работы обучающимся предоставляются помещения, оснащенные компьютерной техникой с возможностью подключения к сети «Интернет» и обеспечением доступа в электронную информационно-образовательную среду университета.

Для обучения инвалидов и лиц с ограниченными возможностями здоровья университетом могут быть представлены специализированные средства обучения, в том числе технические средства коллективного и индивидуального пользования.

**МИНИСТЕРСТВО НАУКИ И ВЫСШЕГО ОБРАЗОВАНИЯ  
РОССИЙСКОЙ ФЕДЕРАЦИИ**  
Федеральное государственное автономное образовательное учреждение  
высшего образования «Балтийский федеральный университет имени Иммануила  
Канта»  
ОНК «Институт образования и гуманитарных наук»  
Высшая школа лингвистики

**РАБОЧАЯ ПРОГРАММА ДИСЦИПЛИНЫ**

**«Безопасность жизнедеятельности»**

**Шифр: 44.03.05**

**Направление подготовки: Педагогическое образование (с двумя профилями  
подготовки)**

**Профиль: Иностранный язык (английский),  
Иностранный язык по выбору  
(немецкий/французский/испанский/китайский/корейский)**

**Квалификация (степень) выпускника: Педагог, учитель английского языка и  
немецкого/французского/испанского/китайского/корейского языка в соответствии с  
выбором**

Калининград  
2024

## Лист согласования

### Составители:

Масленников П.В., к.б.н., доцент ОНК «Институт медицины и наук о жизни (МЕДБИО)»;  
Судоплатов К.А., ст. преподаватель ОНК «Институт медицины и наук о жизни (МЕДБИО)»;  
Винокурова Н.В., к.б.н., доцент ОНК «Институт медицины и наук о жизни (МЕДБИО)»;  
Балько С.В., капитан 1 ранга, к.п.н., начальник военного учебного центра БФУ им. И.Канта;  
Кужелев А.А., капитан 2 ранга, к.т.н., начальник учебной части - заместитель начальника  
военного учебного центра БФУ им. И.Канта;  
Рак Е.Н., подполковник запаса, ст.преподаватель военного учебного центра БФУ им.  
И.Канта»;  
Жуков Б.В., подполковник запаса, преподаватель военного учебного центра БФУ им.  
И.Канта».

Рабочая программа утверждена на заседании Ученого совета ОНК «Институт образования  
и гуманитарных наук»

Протокол № 8 от «21» февраля 2024 г.

Председатель ученого совета доктор педагогических наук, профессор  
Руководитель ОНК «Институт образования и гуманитарных наук»

Бударина А.О.

Руководитель образовательных программ

Грищенко Е.Е.

## Содержание

1. Наименование дисциплины «Основы военной подготовки».
2. Перечень планируемых результатов обучения по дисциплине, соотнесенных с планируемыми результатами освоения образовательной программы.
3. Место дисциплины в структуре образовательной программы.
4. Виды учебной работы по дисциплине.
5. Содержание дисциплины, в том числе практической подготовки в рамках дисциплины, структурированное по темам.
6. Перечень учебно-методического обеспечения для самостоятельной работы обучающихся по дисциплине.
7. Методические рекомендации по видам занятий
8. Фонд оценочных средств
  - 8.1. Перечень компетенций с указанием этапов их формирования в процессе освоения образовательной программы в рамках учебной дисциплины
  - 8.2. Типовые контрольные задания или иные материалы, необходимые для оценки знаний, умений и навыков и (или) опыта деятельности в процессе текущего контроля
  - 8.3. Перечень вопросов и заданий для промежуточной аттестации по дисциплине
  - 8.4. Планируемые уровни сформированности компетенций обучающихся и критерии оценивания
9. Перечень основной и дополнительной учебной литературы, необходимой для освоения дисциплины
11. Перечень информационных технологий, используемых при осуществлении образовательного процесса по дисциплине.
12. Описание материально-технической базы, необходимой для осуществления образовательного процесса по дисциплине

## 1. Наименование дисциплины: «Основы военной подготовки»

Цель дисциплины: формирование знаний, умений и навыков, необходимых для становления обучающихся образовательных организаций высшего образования (далее - вуз) в качестве граждан способных и готовых к выполнению воинского долга и обязанности по защите своей Родины в соответствии с законодательством Российской Федерации.

Программа дисциплины разработана на основе согласованного Министерством обороны Российской Федерации образовательного модуля «Основы военной подготовки» (письмо Минобрнауки России от 21.12.2022 г. № МН-5/35982).

## 2. Перечень планируемых результатов обучения по дисциплине, соотнесенных с планируемыми результатами освоения образовательной программы

Код и содержание компетенции	Результаты освоения образовательной программы (ИДК)	Результаты обучения по дисциплине
УК-1. Способен к формированию собственного жизненно-образовательного маршрута на основе критического мышления, целеполагания, стратегии достижения цели (в том числе в проектном типе деятельности) в условиях создания безопасной среды, с учетом традиционных российских духовно-нравственных ценностей и целей национального развития, в процессе социального взаимодействия	УК.1.15. Оценивает факторы риска и степень потенциальной опасности чрезвычайных ситуаций и военных конфликтов, умеет обеспечивать личную безопасность и безопасность окружающих в повседневной жизни и в профессиональной деятельности  УК.1.16. Применяет методы защиты в чрезвычайных ситуациях, навыки военной подготовки в условиях военных конфликтов в интересах Родины  УК.1.17. Формирует культуру безопасного и ответственного поведения.	<b>Знать:</b> <ul style="list-style-type: none"><li>– основные положения общевоинских уставов ВС РФ;</li><li>– организацию внутреннего порядка в подразделении;</li><li>– основные положения Курса стрельб из стрелкового оружия;</li><li>– устройство стрелкового оружия, боеприпасов и ручных гранат.</li><li>– предназначение, задачи и организационно-штатную структуру общевоинских подразделений (мотострелкового отделения, взвода, роты);</li><li>– основные факторы, определяющие характер, организацию и способы ведения современного общевоинского боя;</li><li>– общие сведения о ядерном, химическом и биологическом оружии, средствах его применения;</li><li>– правила поведения и меры профилактики в условиях заражения радиоактивными, отравляющими веществами и бактериальными средствами;</li><li>– тактические свойства местности, их влияние на действия подразделений в боевой обстановке;</li><li>– назначение, номенклатуру и условные знаки топографических карт;</li><li>– основные способы и средства оказания первой медицинской помощи при ранениях и травмах;</li><li>– тенденции и особенности развития современных международных отношений, место и роль России в многополярном мире, основные направления социально-экономического, политического и военно-технического развития страны;</li><li>– основные положения Военной доктрины РФ;</li><li>– правовое положение и порядок прохождения военной службы.</li></ul> <b>Уметь:</b>



Код и содержание компетенции	Результаты освоения образовательной программы (ИДК)	Результаты обучения по дисциплине
		<ul style="list-style-type: none"> <li>– правильно применять и выполнять положения общевоинских уставов ВС РФ;</li> <li>– осуществлять разборку и сборку автомата (АК-74) и пистолета (ПМ), подготовку к боевому применению ручных гранат;</li> <li>– оборудовать позицию для стрельбы из стрелкового оружия;</li> <li>– выполнять мероприятия радиационной, химической и биологической защиты;</li> <li>– читать топографические карты различной номенклатуры;</li> <li>– давать оценку международным военно-политическим и внутренним событиям и фактам с позиции патриота своего Отечества;</li> <li>– применять положения нормативно-правовых актов.</li> </ul> <p><b>Владеть:</b></p> <ul style="list-style-type: none"> <li>– строевыми приемами на месте и в движении;</li> <li>– навыками управления строями взвода;</li> <li>– первичными навыками стрельбы из стрелкового оружия;</li> <li>– первичными навыками подготовки к ведению общевойскового боя;</li> <li>– навыками применения индивидуальных средств РХБ защиты;</li> <li>– первичными навыками ориентирования на местности по карте и без карты;</li> <li>– навыками применения индивидуальных средств медицинской защиты и подручных средств для оказания первой медицинской помощи при ранениях и травмах;</li> <li>– навыками работы с нормативно-правовыми документами.</li> </ul>

### 3. Место дисциплины в структуре образовательной программы

Дисциплина «Основы военной подготовки» представляет собой дисциплину обязательной части.

### 4. Виды учебной работы по дисциплине

Виды учебной работы по дисциплине зафиксированы учебным планом основной профессиональной образовательной программы по указанному направлению и профилю, выражаются в академических часах. Часы контактной работы и самостоятельной работы студента и часы, отводимые на процедуры контроля, могут различаться в учебных планах ОПОП по формам обучения. Объем контактной работы включает часы контактной аудиторной работы (лекции/ групповые занятия/ практические занятия), контактной внеаудиторной работы (контроль самостоятельной работы), часы контактной работы в период промежуточной аттестации. Контактная работа, в том числе может проводиться посредством электронной информационно-образовательной среды университета с использованием ресурсов сети Интернет и дистанционных технологий.

## 5. Содержание дисциплины, структурированное по темам (разделам)

Исходя из рамок, установленных учебным планом по трудоемкости и видам учебной работы по дисциплине, преподавателю определена тематика занятий по формам и количеству часов проведения контактной работы: лекции групповые и практические занятия, предусматривающие преимущественную передачу учебной информации преподавателем и (или) индивидуальную работу обучающихся с преподавателем, в том числе индивидуальные консультации. Рекомендуемая тематика занятий максимально полно реализуется в контактной работе со студентами очной формы обучения, однако объем учебного материала в значительной части осваивается студентами в форме самостоятельной работы. При этом требования к ожидаемым образовательным результатам студентов по данной дисциплине не зависят от формы реализации образовательной программы.

№	Наименование раздела	Содержание раздела
1	Общевоинские уставы Вооруженных Сил Российской Федерации	Общевоинские уставы Вооруженных Сил Российской Федерации, их основные требования и содержание. Структура, требования и основное содержание общевоинских уставов. Права военнослужащих. Общие обязанности военнослужащих. Воинские звания. Единоначалие. Начальники и подчиненные. Старшие и младшие. Приказ и приказание. Порядок отдачи и выполнение приказа. Воинская вежливость и воинская дисциплина военнослужащих. Внутренний порядок и суточный наряд. Размещение военнослужащих. Распределение времени и внутренний порядок. Суточный наряд роты, его предназначение, состав. Дневальный, дежурный по роте. Развод суточного наряда. Общие положения Устава гарнизонной и караульной службы. Обязанности разводящего, часового.
2	Строевая подготовка	Строевые приемы и движение без оружия. Строй и его элементы. Виды строя. Сигналы для управления строем. Команды и порядок их подачи. Обязанности командиров, военнослужащих перед построением и в строю. Строевой расчет. Строевая стойка. Выполнение команд: «Становись», «Равняйся», «Смирно», «Вольно», «Заправиться». Повороты на месте. Строевой шаг. Движение строевым шагом. Движение строевым шагом в составе подразделения. Повороты в движении. Движение в составе взвода. Управление подразделением в движении.
3	Огневая подготовка из стрелкового оружия	Основы, приемы и правила стрельбы из стрелкового оружия. Требования безопасности при обращении со стрелковым оружием. Требования безопасности при проведении занятий по огневой подготовке. Приемы и правила стрельбы из стрелкового оружия. Назначение, боевые свойства, материальная часть и применение стрелкового оружия, ручных противотанковых гранатометов и ручных гранат. Назначение, состав, боевые свойства и порядок сборки разборки АК-74 и РПК-74. Назначение, состав, боевые свойства и порядок сборки разборки пистолета ПМ. Назначение, состав, боевые свойства РПГ-7. Назначение, боевые свойства и

№	Наименование раздела	Содержание раздела
		<p>материальная часть ручных гранат. Сборка разборка пистолета ПМ и подготовка его к боевому применению. Сборка разборка АК-74, РПК-74 и подготовка их к боевому применению. Снаряжение магазинов и подготовка ручных гранат к боевому применению.</p> <p>Выполнение упражнений учебных стрельб из стрелкового оружия. Требования безопасности при организации и проведении стрельб из стрелкового оружия. Порядок выполнения упражнения учебных стрельб. Меры безопасности при проведении стрельб и проверка усвоения знаний и мер безопасности при обращении со стрелковым оружием. Выполнение норматива №1 курса стрельб из стрелкового оружия</p>
4	<p>Основы тактики общевойсковых подразделений</p>	<p>Вооруженные Силы Российской Федерации их состав и задачи. Тактико-технические характеристики (ТТХ) основных образцов вооружения и техники ВС РФ. Назначение, структура мотострелковых и танковых подразделений сухопутных войск, их задачи в бою. Боевое предназначение входящих в них подразделений. Тактико-технические характеристики основных образцов вооружения и техники ВС РФ. Основы общевойскового боя. Сущность современного общевойскового боя, его характеристики и виды. Способы ведения современного общевойскового боя и средства вооруженной борьбы. Основы инженерного обеспечения. Цели и основные задачи инженерного обеспечения частей и подразделений. Назначение, классификация инженерных боеприпасов, инженерных заграждений и их характеристики. Полевые фортификационные сооружения: окоп, траншея, ход сообщения, укрытия, убежища. Организация воинских частей и подразделений, вооружение, боевая техника вероятного противника. Организация, вооружение, боевая техника подразделений мпб и тб армии США. Организация, вооружение, боевая техника подразделений мпб и тб армии Германии.</p>
5	<p>Радиационная, химическая и биологическая защита</p>	<p>Ядерное, химическое, биологическое, зажигательное оружие. Ядерное оружие. Средства их применения. Поражающие факторы ядерного взрыва и их воздействие на организм человека, вооружение, технику и фортификационные сооружения. Химическое оружие. Отравляющие вещества (ОВ), их назначение, классификация и воздействие на организм человека. Боевые состояния, средства применения, признаки применения ОВ, их стойкость на местности. Биологическое оружие. Основные виды и поражающее действие. Средства применения, внешние признаки применения. Зажигательное оружие. Поражающие действия зажигательного оружия на личный состав, вооружение и военную технику, средства и способы защиты от него. Радиационная, химическая и биологическая защита. Цель, задачи и мероприятия РХБ</p>

№	Наименование раздела	Содержание раздела
		защиты. Мероприятия специальной обработки: дегазация, дезактивация, дезинфекция, санитарная обработка. Цели и порядок проведения частичной и полной специальной обработки. Технические средства и приборы радиационной, химической и биологической защиты. Средства индивидуальной защиты и порядок их использования. Подгонка и техническая проверка средств индивидуальной защиты.
6	Военная топография	Местность как элемент боевой обстановки. Измерения и ориентирование на местности без карты, движение по азимутам. Способы ориентирования на местности без карты. Способы измерения расстояний. Движение по азимутам. Топографические карты и их чтение, подготовка к работе. Определение координат объектов и целеуказания по карте. Геометрическая сущность, классификация и назначение топографических карт. Определение географических и прямоугольных координат объектов по карте. Целеуказание по карте.
7	Основы медицинского обеспечения	Медицинское обеспечение войск (сил), первая медицинская помощь при ранениях, травмах и особых случаях. Медицинское обеспечение - как вид всестороннего обеспечения войск. Обязанности и оснащение должностных лиц медицинской службы тактического звена в бою. Общие правила оказания самопомощи и взаимопомощи. Первая помощь при ранениях и травмах. Первая помощь при поражении отравляющими веществами, бактериологическими средствами. Содержание мероприятия доврачебной помощи.
8	Военно-политическая подготовка	Россия в современном мире. Основные направления социально-экономического, политического и военно-технического развития страны. Новые тенденции и особенности развития современных международных отношений. Место и роль России в многополярном мире. Основные направления социально-экономического, политического и военно-технического развития Российской Федерации. Цели, задачи, направления и формы военно-политической работы в подразделении, требования руководящих документов.
9	Правовая подготовка	Военная доктрина Российской Федерации. Законодательство Российской Федерации о прохождении военной службы. Основные положения Военной доктрины Российской Федерации. Правовая основа воинской обязанности и военной службы. Понятие военной службы, ее виды и их характеристики. Обязанности граждан по воинскому учету.

**6. Перечень учебно-методического обеспечения для самостоятельной работы обучающихся по дисциплине**

Рекомендуемая тематика учебных занятий в форме контактной работы:

Тема 1. Общевоинские уставы Вооруженных Сил Российской Федерации, их основные требования и содержание.

Тема 2. Внутренний порядок и суточный наряд.

Тема 3. Общие положения Устава гарнизонной и караульной службы.

Тема 4. Строевые приемы и движение без оружия.

Тема 5. Основы, приемы и правила стрельбы из стрелкового оружия.

Тема 6. Назначение, боевые свойства, материальная часть и применение стрелкового оружия, ручных противотанковых гранатометов и ручных гранат.

Тема 7. Выполнение упражнений учебных стрельб из стрелкового оружия.

Тема 8. Вооруженные Силы Российской Федерации их состав и задачи. Тактико-технические характеристики (ТТХ) основных образцов вооружения и техники ВС РФ.

Тема 9. Основы общевойскового боя.

Тема 10. Основы инженерного обеспечения.

Тема 11. Организация воинских частей и подразделений, вооружение, боевая техника вероятного противника.

Тема 12. Ядерное, химическое, биологическое, зажигательное оружие.

Тема 13. Радиационная, химическая и биологическая защита.

Тема 14. Местность как элемент боевой обстановки. Измерения и ориентирование на местности без карты, движение по азимутам.

Тема 15. Топографические карты и их чтение, подготовка к работе.

Тема 16. Медицинское обеспечение войск (сил), первая медицинская помощь при ранениях, травмах и особых случаях.

Тема 17. Россия в современном мире. Основные направления социально-экономического, политического и военно-технического развития страны.

Тема 18. Военная доктрина Российской Федерации. Законодательство Российской Федерации о прохождении военной службы.

Требования к самостоятельной работе студентов

1. Работа с лекционным материалом, предусматривающая проработку конспекта лекций и учебной литературы, по вышеперечисленным темам.

2. Выполнение домашнего задания, предусматривающего решение практических задач, по вышеперечисленным темам.

Руководствуясь положениями статьи 47 и статьи 48 Федерального закона от 29 декабря 2012 г. N 273-ФЗ «Об образовании в Российской Федерации» научно-педагогические работники и иные лица, привлекаемые университетом к реализации данной образовательной программы, пользуются предоставленными академическими правами и свободами в части свободы преподавания, свободы от вмешательства в профессиональную деятельность; свободы выбора и использования педагогически обоснованных форм, средств, методов обучения и воспитания; права на творческую инициативу, разработку и применение авторских программ и методов обучения и воспитания в пределах реализуемой образовательной программы и отдельной дисциплины.

## **7. Методические рекомендации по видам занятий**

Лекционные занятия.

В ходе лекционных занятий обучающимся рекомендуется выполнять следующие действия. Вести конспектирование учебного материала. Обращать внимание на категории, формулировки, раскрывающие содержание тех или иных явлений и процессов, научные выводы и практические рекомендации по их применению. Задавать преподавателю

уточняющие вопросы с целью уяснения теоретических положений, разрешения спорных ситуаций.

Желательно оставить в рабочих конспектах поля, на которых в часы самостоятельной работы можно сделать пометки из рекомендованной литературы, дополняющие материал прослушанной лекции, а также подчеркивающие особую важность тех или иных теоретических положений.

**Групповые занятия.**

Групповые занятия имеют целью изучить устройство конкретных образцов оружия (вооружения) и боевой техники, формировать начальные умения их эксплуатации, осваивать вопросы теории стрельбы, а также порядок действий на боевой технике, вопросы несения внутренней, гарнизонной и караульной службы; порядок оборудования боевой позиции для стрельбы; порядок работы с топографическими картами различной номенклатуры.

Групповые занятия проводить в специализированных классах, с максимальным использованием учебного вооружения, приборов, учебных боеприпасов, а также плакатов, стендов, макетов, слайдов и раздаточного материала.

**Практические занятия.**

Практические занятия предназначены для формирования умений и навыков, обучаемых в действиях с оружием и на боевой технике в ходе их боевого применения и эксплуатации, поиска информации по решению задач и практических упражнений; отработки нормативов боевой подготовки и строевых приемов без оружия; оказания первой помощи при ранениях и травмах; чтения топографических карт и ориентирования на местности по карте и без карты.

**Самостоятельная работа.**

Самостоятельная работа осуществляется в виде изучения литературы, работа с лекционным материалом, подготовка к практическим занятиям, самостоятельное изучение отдельных тем дисциплины; поиск и обзор литературы и электронных источников; чтение и изучение учебников и учебных пособий.

## **8. Фонд оценочных средств**

### **8.1. Перечень компетенций с указанием этапов их формирования в процессе освоения образовательной программы в рамках учебной дисциплины**

Основными этапами формирования указанных компетенций при изучении обучающимися дисциплины являются последовательное изучение содержательно связанных между собой тем учебных занятий. Изучение каждой темы предполагает овладение обучающимися необходимыми компетенциями. Результат аттестации обучающихся на различных этапах формирования компетенций показывает уровень освоения компетенций.

Контролируемые разделы (темы) дисциплины	Индекс контролируемой компетенции (или её части)	Оценочные средства по этапам формирования компетенций
		текущий контроль по дисциплине
Раздел 1. Общевоинские уставы Вооруженных Сил Российской Федерации. Тема 1. Общевоинские уставы Вооруженных Сил Российской Федерации	УК.1	<i>Опрос. Тестовые задания.</i>

Контролируемые разделы (темы) дисциплины	Индекс контролируемой компетенции (или её части)	Оценочные средства по этапам формирования компетенций
		текущий контроль по дисциплине
<p>Федерации, их основные требования и содержание.</p> <p>Тема 2. Внутренний порядок и суточный наряд.</p> <p>Тема 3. Общие положения Устава гарнизонной и караульной службы.</p>		
<p>Раздел 2. Строевая подготовка.</p> <p>Тема 4. Строевые приемы и движение без оружия.</p>	УК.1	<p><i>Опрос.</i></p> <p><i>Выполнение строевых приемов</i></p>
<p>Раздел 3. Огневая подготовка из стрелкового оружия.</p> <p>Тема 5. Основы, приемы и правила стрельбы из стрелкового оружия.</p> <p>Тема 6. Назначение, боевые свойства, материальная часть и применение стрелкового оружия, ручных противотанковых гранатометов и ручных гранат.</p> <p>Тема 7. Выполнение упражнений учебных стрельб из стрелкового оружия.</p>	УК.1	<p><i>Опрос.</i></p> <p><i>Тестовые задания.</i></p> <p><i>Выполнение нормативов по огневой подготовке.</i></p>
<p>Раздел 4. Основы тактики общевойсковых подразделений.</p> <p>Тема 8. Вооруженные Силы Российской Федерации их состав и задачи. Тактико-технические характеристики (ТТХ) основных образцов вооружения и техники ВС РФ.</p> <p>Тема 9. Основы общевойскового боя.</p> <p>Тема 10. Основы инженерного обеспечения.</p> <p>Тема 11. Организация воинских частей и подразделений, вооружение, боевая техника вероятного противника.</p>	УК.1	<p><i>Опрос.</i></p> <p><i>Тестовые задания.</i></p>
<p>Раздел 5. Радиационная, химическая и биологическая защита.</p> <p>Тема 12. Ядерное, химическое, биологическое, зажигательное оружие.</p> <p>Тема 13. Радиационная, химическая и биологическая защита.</p>	УК.1	<p><i>Опрос.</i></p> <p><i>Тестовые задания.</i></p> <p><i>Выполнение нормативов по РХБЗ.</i></p>
<p>Раздел 6. Военная топография.</p> <p>Тема 14. Местность как элемент боевой обстановки. Измерения и ориентирование на местности без карты, движение по азимутам.</p> <p>Тема 15. Топографические карты и их чтение, подготовка к работе.</p>	УК.1	<p><i>Опрос.</i></p> <p><i>Тестовые задания.</i></p> <p><i>Производство измерений.</i></p>

Контролируемые разделы (темы) дисциплины	Индекс контролируемой компетенции (или её части)	Оценочные средства по этапам формирования компетенций
		текущий контроль по дисциплине
Определение координат объектов и целеуказания по карте.		
Раздел 7. Основы медицинского обеспечения. Тема 16. Медицинское обеспечение войск (сил), первая медицинская помощь при ранениях, травмах и особых случаях.	УК.1	<i>Опрос. Выполнение нормативов по военно-медицинской подготовке.</i>
Раздел 8. Военно-политическая подготовка. Тема 17. Россия в современном мире. Основные направления социально-экономического, политического и военно-технического развития страны.	УК.1	<i>Опрос.</i>
Раздел 9. Правовая подготовка. Тема 18. Военная доктрина РФ. Законодательство Российской Федерации о прохождении военной службы	УК.1	<i>Опрос.</i>

## 8.2. Типовые контрольные задания или иные материалы, необходимые для оценки знаний, умений и навыков и (или) опыта деятельности в процессе текущего контроля

Типовые задания практических занятий:

*По разделу 2 «Строевая подготовка», по теме 4 «Строевые приемы и движение без оружия».*

Практические задания:

1. Выполнение строевых приемов и движение без оружия. «Строевая стойка», «Выполнение команд: «Становись», «Равняйся», «Смирно», «Вольно», «Заправиться», «Отставить», «Головные уборы - снять (надеть)». Выполнение «Поворотов на месте», «Движение строевым шагом, Движение на месте. Изменение скорости движения», «Поворотов в движении», «Воинского приветствия на месте и в движении». «Выход военнослужащего из строя и постановка в строй. Подход к начальнику и отход от него».

*По разделу 3 «Огневая подготовка из стрелкового оружия», по теме 6 «Назначение, боевые свойства, материальная часть и применение стрелкового оружия, ручных противотанковых гранатометов и ручных гранат».*

Практические задания:

2. Выполнение норматива по Огневой подготовке № 13 «Неполная разборка оружия»: 5,45 мм АК-74; 5,45 мм РПК-74; 9 мм ПМ и 40 мм РПГ-7.

3. Выполнение норматива по Огневой подготовке № 14 «Сборка оружия после неполной разборки»: 5,45 мм АК-74; 5,45 мм РПК-74; 9 мм ПМ и 40 мм РПГ-7.

*По разделу 3 «Огневая подготовка из стрелкового оружия», по теме 7 «Выполнение упражнений учебных стрельб из стрелкового оружия».*

Практические задания:

4. Выполнение норматива по Огневой подготовке № 1 «Изготовка к стрельбе из различных положений (лежа, с колена, стоя, из-за укрытия) при действиях в пешем порядке».



*По разделу 5 «Радиационная, химическая и биологическая защита», по теме 13 «Радиационная, химическая и биологическая защита».*

Практические задания:

5. Выполнение норматива Н-РХБЗ-1 «Надевание противогаза или респиратора».
6. Выполнение норматива Н-РХБЗ-4(а) «Надевание общевойскового защитного комплекта и противогаза по команде «Плащ в рукава, чулки, перчатки надеть», «Газы». Выполнение норматива Н-РХБЗ-4(б) «Надевание общевойскового защитного комплекта и противогаза»: по команде «Защитный комплект надеть», «Газы».

### **8.3. Перечень вопросов и заданий для промежуточной аттестации по дисциплине**

1. Задачи огневой подготовки.
2. Основные понятия и определения, применяемые на занятиях по огневой подготовке.
3. Требования безопасности при обращении с оружием и боеприпасами.
4. Общие сведения о внутренней баллистике.
5. Общие сведения о внешней баллистике.
6. Назначение, состав, боевые характеристики, порядок работы частей и механизмов автомата АК-74.
7. Порядок неполной разборки и порядок сборки автомата АК-74.
8. Приемы стрельбы из автомата АК-74.
9. Назначение, состав, боевые характеристики, порядок работы частей и механизмов пулемета РПК-74.
10. Порядок неполной разборки и порядок сборки пулемета РПК-74.
11. Приемы стрельбы из пулемета РПК-74.
12. Назначение, состав, боевые характеристики, порядок работы частей и механизмов гранатомета РПГ-7.
13. Приемы стрельбы из гранатомета РПГ-7.
14. Назначение, состав, боевые характеристики, порядок работы частей и механизмов пистолета ПМ.
15. Порядок неполной разборки и порядок сборки пистолета ПМ.
16. Приемы стрельбы из пистолета ПМ.
17. Назначение, боевые характеристики и устройство ручных осколочных гранат.
18. Порядок работы механизма унифицированного запала ручной гранаты модернизированного (УЗРГМ).
19. Приемы и правила метания ручных осколочных гранат. Подготовка гранат к боевому применению.
20. Порядок чистки и смазки оружия.
21. Порядок проведения стрельб из стрелкового оружия и гранатометания.
22. Требования курса стрельб из стрелкового оружия к организации и проведению стрельб.
23. Помещения, предусмотренные для размещения роты.
24. Военские звания.
25. Ответственность военнослужащих.
26. Единоначалие. Командиры (начальники) и подчиненные.
27. Начальники и подчиненные. Старшие и младшие.
28. Приказ (приказание), порядок его отдачи и выполнения.
29. Назначение суточного наряда по роте, его состав и экипировка.
30. Назначение и состав караула.
31. Какие бывают караулы. Назначение внутренних (корабельных) караулов.
32. Кто такой часовой.
33. Порядок смены часовых.

34. Неприкосновенность часового.
35. Что запрещается часовому.
36. Пост, его оборудование.
37. Применение оружия часовым на посту.
38. Военская дисциплина ее сущность и значения.
39. Поощрения, применяемые к солдатам и сержантам.
40. Виды дисциплинарных взысканий.
41. Структура и предназначение Вооруженных Сил РФ, видов Вооруженных Сил, родов войск и специальных войск Сухопутных войск Вооруженных Сил РФ.
42. Сущность современного общевойскового боя, его характерные черты, основные принципы и способы ведения.
43. Состав мотострелкового отделения, взвода, роты.
44. Основные образцы вооружения и боевой техники мотострелкового отделения, взвода, роты их тактико-технические характеристики.
45. Определение и цель обороны. Условия перехода к обороне. Чем достигается устойчивость и активность обороны?
46. Боевые порядки подразделений в обороне, система огня и инженерное оборудование.
47. Понятие об оружии массового поражения и его виды.
48. Ядерное оружие, способы применения, его поражающие факторы и защита от них.
49. Химическое оружие, его боевые свойства, способы применения и защиты от него.
50. Общие сведения об оружии, основанном на новых физических принципах.
51. Биологическое оружие, его боевые свойства, способы применения и защиты от него.
52. Зажигательное оружие, его боевые свойства, способы применения и защиты от него.
53. Общевоисковые фильтрующие противогазы, респираторы, их устройство, порядок подбора и применения.
54. Изолирующие дыхательные аппараты их устройство и порядок использования.
55. Средства индивидуальной защиты кожи изолирующего типа, назначение состав, порядок использования.
56. Технические средства радиационной, химической, биологической разведки и контроля.
57. Средства специальной и санитарной обработки.
58. Задачи радиационной, химической и биологической защиты и мероприятия, обеспечивающие их выполнение.
59. Сигналы оповещения о радиационном, химическом, биологическом заражении и порядок действий по ним.
60. Окопы, траншеи, ходы сообщения, сооружения для ведения огня и наблюдения, возводимые на позициях и в районах мотострелковых подразделений.
61. Одиночные окопы для стрельбы из автоматов, пулемётов, их назначение, элементы, размеры, порядок устройства и оборудования.
62. Порядок отрывки и маскировки одиночных окопов для стрельбы лёжа, с колена, стоя.
63. Местность и ее значение в бою.
64. Тактические свойства местности, ее основные разновидности.
65. Сущность, способы и порядок ориентирования на местности без карты.
66. Определение сторон горизонта различными способами.
67. Измерение углов и расстояний на местности различными способами.
68. Магнитный азимут и его применение при движении.

69. Географические и прямоугольные координаты объектов по карте.
70. Личная гигиена военнослужащих.
71. Понятие об инфекционных заболеваниях и их возбудителях.
72. Источники инфекций. Пути распространения инфекционных заболеваний.
73. Меры личной профилактики заболеваний.
74. Основы гигиены питания и водопользования.
75. Табельные средства индивидуального медицинского оснащения личного состава их предназначение, порядок и правила пользования ими.
76. Понятие о ране. Наложение повязок при различных ранениях и кровотечениях.
77. Первая помощь при ранениях и кровотечениях.
78. Современный мир и тенденции его развития.
79. Характеристика современного мира. Критерии его оценки.
80. Роль и место России в современном мире.
81. Военная доктрина РФ: определение, что она собой представляет и чем достигается её реализация.
82. Основные черты военно-политической обстановки.
83. Основные понятия военной доктрины.
84. Опасности и угрозы безопасности Российской Федерации.
85. Основные внешние угрозы для РФ.
86. Основные внутренние угрозы для РФ.
87. Основные принципы обеспечения военной безопасности.
88. Понятие военной безопасности. Задачи государства в области обеспечения военной безопасности.
89. История создания и развития отечественной военной силы.
90. Основные положения федерального закона «Об обороне» (1996 г.).
91. Назначение, задачи Вооруженных Сил РФ, их место в системе государственных институтов.
92. Общеизвестные военные реформы, их краткая характеристика.
93. Уроки военных реформ и их учёт в процессе совершенствования ВС РФ.
94. Дни воинской славы России, порядок их проведения.
95. Основные этапы развития ВС РФ.
96. Задачи ВС РФ по обеспечению военной безопасности.
97. Предназначение, состав ВС РФ.
98. Цели применения ВС РФ.
99. Руководство и управление ВС РФ.
100. Правовой статус военнослужащих. Основные права и обязанности военнослужащих.
101. Военная служба как особый вид государственной службы.
102. Кто относится к гражданам, имеющим статус военнослужащего?
103. Что предусматривает воинская обязанность граждан РФ?
104. Ответственность военнослужащих.
105. Порядок прохождения военной службы сержантским и рядовым составом.
106. Запрещенные средства и методы ведения боевых действий.
107. Правовые основы военной службы в Российской Федерации.
108. Военная служба как особый вид государственной службы.
109. Дать определение «Строй» и «Фланг».
110. Дать определение «Шеренга» и «Линия машин».
111. Дать определение «Фронт» и «Тыльная сторона строя».
112. Дать определение «Интервал» и «Глубина строя».
113. Дать определение «Дистанция» и «Ширина строя».
114. Дать определение «Двухшереножный строй».
115. Дать определение «Ряд».

116. Дать определение «Одношеренговый и двушеренговые строй».
117. Дать определение «Колона».
118. Дать определение «Развёрнутый строй».
119. Дать определение «Походный строй».
120. Дать определение «Направляющий».
121. Дать определение «Замыкающий».
122. Дать определение «Строеквой и походный шаг».

*Перечень практических заданий к зачету:*

1. Выполнение строевых приемов и движение без оружия. «Строеквая стойка», «Выполнение команд: «Становись», «Равняйсь», «Смирно», «Вольно», «Заправиться», «Отставить», «Головные уборы - снять (надеть)». Выполнение «Поворотов на месте», «Движение строевым шагом, Движение на месте. Изменение скорости движения», «Поворотов в движении», «Воинского приветствия на месте и в движении». «Выход военнослужащего из строя и постановка в строй. Подход к начальнику и отход от него».

2. Выполнение норматива по Огневой подготовке № 1 «Изготовка к стрельбе из различных положений (лежа, с колена, стоя, из-за укрытия) при действиях в пешем порядке».

3. Выполнение норматива по Огневой подготовке № 13 «Неполная разборка оружия» 5,45 мм АК-74, 5,45 мм РПК-74, 9 мм ПМ.

4. Выполнение норматива по Огневой подготовке № 14 «Сборка оружия после неполной разборки» 5,45 мм АК-74, 5,45 мм РПК-74, 9 мм ПМ.

5. Выполнение норматива Н-РХБЗ-1 «Надевание противогаза или респиратора».

6. Выполнение норматива Н-РХБЗ-4(а) «Надевание общевойскового защитного комплекта и противогаза по команде «Плащ в рукава, чулки, перчатки надеть», «Газы»».

7. Выполнение норматива Н-РХБЗ-4(б) «Надевание общевойскового защитного комплекта и противогаза»: по команде «Защитный комплект надеть», «Газы».

#### **8.4. Планируемые уровни сформированности компетенций обучающихся и критерии оценивания**

Уровни	Содержательное описание уровня	Основные признаки выделения уровня (этапы формирования компетенции, критерии оценки сформированности)	Пятибалльная шкала (академическая) оценка	БРС, % освоения (рейтинговая оценка)
Повышенный	Творческая деятельность	<i>Включает нижестоящий уровень.</i> Умение самостоятельно принимать решение, решать проблему/задачу теоретического и прикладного характера на основе изученных методов, приемов, технологий	отлично	86-100
Базовый	Применение знаний и умений в более широких контекстах учебной и профессиональной деятельности, нежели по образцу с большей степени самостоятельности и инициативы	<i>Включает нижестоящий уровень.</i> Способность собирать, систематизировать, анализировать и грамотно использовать информацию из самостоятельно найденных теоретических источников и иллюстрировать ими теоретические положения	хорошо	71-85

		или обосновывать практику применения		
Удовлетворительный (достаточный)	Репродуктивная деятельность	Изложение в пределах задач курса теоретически и практически контролируемого материала		55-70
Недостаточный	Отсутствие признаков удовлетворительного уровня			Менее 55

## 9. Перечень основной и дополнительной учебной литературы, необходимой для освоения дисциплины

### Основная литература:

1. Военная доктрина Российской Федерации. - М: ИНФРА-М, 2023. - URL: <https://znanium.com/catalog/document?id=425274>.
2. Федеральный закон от 28 марта 1998 года № 53-ФЗ «О воинской обязанности и военной службе». - М: ИНФРА-М, 2022. - URL: <https://znanium.com/catalog/document?id=416998>.
3. Федеральный закон от 27 мая 1998 года № 76-ФЗ «О статусе военнослужащих» службе». М: ИНФРА-М, 2022. - URL: <https://znanium.com/catalog/document?id=417313>.
4. Указ Президента РФ от 16.09.1999 № 1237 «Вопросы прохождения военной службы» (вместе с «Положением о порядке прохождения военной службы»). — URL: <https://base.garant.ru/180912/>.
5. Военно-инженерная подготовка: учебное пособие / В.С. Литовский, Д.В. Кузнецов. - Москва: ИНФРА-М, 2023. - URL: <https://znanium.com/catalog/document?id=418930>.
6. Военно-инженерная подготовка: учебник / И.Ю. Лепешинский, В.А. Кутепов, В.В. Глебов [и др.]. - М.: ИНФРА-М, 2023. - URL: <https://znanium.com/catalog/document?id=414876>.
7. Общая тактика: учебное пособие / В.Д. Горев, Н.А. Поздняков; Томский политехнический университет. - Томск: Изд-во Томского политехнического университета, 2016. URL: <https://znanium.com/catalog/document?id=344730>.
8. Огневая подготовка: учебное пособие / авторы-сост.: А.А. Кисляк, Н.А. Поздняков, В.Д. Горев; Томский политехнический университет. - Томск: Изд-во Томского политехнического университета, 2018. URL: <https://znanium.com/catalog/document?id=344689>.
9. Тактическая подготовка курсантов учебных военных центров: учебник / Ю. Б. Байрамуков [и др.]; ред. Ю. Б. Торгованов. - 2-е изд., испр. и доп. - Красноярск: Сиб. федер. ун-т, 2018. URL: <https://znanium.com/catalog/document?id=320910>.
10. Основы военной службы: строевая, огневая и тактическая подготовка, военная топография: учебник / В.Ю. Микрюков. - 2-е изд., испр. и доп. - М.: ФОРУМ: ИНФРА-М, 2023. - URL: <https://znanium.com/catalog/document?id=422943>.
11. Общевоинские уставы Вооруженных Сил Российской Федерации. - 6-е изд., испр. и доп. - Москва: ИНФРА-М, 2022. - URL: <https://znanium.com/catalog/document?id=413940>.
12. Материальная часть стрелкового оружия и гранатометов [Электронный ресурс]: [учеб. пособие] / К. С. Фокин, И. В. Фролов; [науч. ред. В. А. Ружа]; М-во образования и науки Рос. Федерации, Урал. федер. ун-т. - 2-е изд., стер. - М.: ФЛИНТА : Изд-во Урал. ун-та, 2017. - URL: <https://znanium.com/catalog/document?id=303738>.
13. Радиационная, химическая и биологическая защита: учебное пособие / И.Ю. Лепешинский, В.А. Кутепов, В.П. Погодаев. - М.: ИНФРА-М, 2023. - URL: <https://znanium.com/catalog/document?id=416866>.
14. Огневая подготовка: учебное пособие: в 2 частях. Часть 1. Нормативно-правовая база огневой подготовки. Материальная часть стрелкового оружия. Основы баллистики и

стрельбы / А.Н. Ковальчук. - М.: ИНФРА-М, 2023. - URL: <https://znanium.com/catalog/document?id=425489>.

15. Огневая подготовка: учебное пособие: в 2 частях. Часть 2. Обучение обращению с огнестрельным оружием в условиях оперативно-служебной деятельности / А.Н. Ковальчук. - М.: ИНФРА-М, 2023. - URL: <https://znanium.com/catalog/document?id=425408>.

16. Топографическая подготовка: учебное пособие / А.А. Ильященко, А.Н. Ковальчук. - Москва: ИНФРА-М, 2023. - URL: <https://znanium.com/catalog/document?id=424778>.

17. Эксплуатация стрелкового оружия: учеб. пособие / [К. С. Фокин, Н. Н. Кизюн, И. В. Фролов, Р. А. Иванов; под общ. ред. И. В. Фролова]; М-во образования и науки Рос. Федерации, Урал. федер. ун-т. - Екатеринбург: Изд-во Урал. ун-та, 2018. - URL: <https://znanium.com/catalog/document?id=421224>.

18. Безопасность жизнедеятельности: учебное пособие / Ю.Н. Сычев. - М.: ИНФРА-М, 2022. — URL: <https://znanium.com/catalog/document?id=388694>.

19. Общая тактика : учебник / Ю. Б. Байрамуков [и др.] ; под общ. ред. Ю. Б. Торгованова. – 2-е изд., испр. и доп. – Красноярск : Сиб. федер. ун-т, 2017. - URL: <https://znanium.com/catalog/document?id=320854>.

#### **Дополнительная литература:**

1. Наставление по стрелковому делу / ред. Чайка В.М.- Москва: Воениздат, 1985.
2. Бызов Б.Е., Коваленко А.Н. Военная топография. Для курсантов учебных подразделений. - 2-е изд. - М.: Воениздат, 1990.
3. Военно-медицинская подготовка (для студентов медицинских институтов) / Под ред. Комарова Ф.И. - М.: Воениздат, 1989.
4. Основы первой доврачебной неотложной помощи пострадавшим: учеб. пособие / Алексеев А.В., Алексеева Д.А. - Ярославль: ООО «Хисториоф Пипл», 2008.
5. Учебник сержанта войск радиационной, химической и бактериологической защиты / Под ред. генерал-майора Мельника Ю.Р. - М., 2006.
6. Сборник нормативов по боевой подготовке сухопутных войск. - М.: Воениздат, 1984.
7. Попов В. И., Батюшкин С.А. Тактика. Батальон, рота. - М.: Воениздат, 2011.
8. Вооруженные силы зарубежных государств информ. анализ. сб. под ред. А.Н. Сидоркина. - М.: Воениздат «Вооруженные силы», 2009.

#### **10. Перечень ресурсов информационно-телекоммуникационной сети «Интернет», необходимых для освоения дисциплины.**

- ЭБС ZNANIUM.COM
- Электронно-библиотечная система (ЭБС) Кантитана (<https://elib.kantiana.ru/>)
- <http://www.mil.ru> - Министерство обороны Российской Федерации.
- <http://elibrary.ru>- крупнейшая российская электронная библиотека.

#### **11. Перечень информационных технологий, используемых при осуществлении образовательного процесса по дисциплине**

Программное обеспечение обучения включает в себя:

- система электронного образовательного контента БФУ им. И. Канта - <https://lms.kantiana.ru/>, обеспечивающую разработку и комплексное использование электронных образовательных ресурсов;
- серверное программное обеспечение, необходимое для функционирования сервера и связи с системой электронного обучения через Интернет;

- установленное на рабочих местах студентов соответствующее ПО и антивирусное программное обеспечение.

## **12. Описание материально-технической базы, необходимой для осуществления образовательного процесса по дисциплине**

Для проведения занятий лекционного типа, практических и групповых занятий используются специальные помещения (учебные аудитории), оборудованные техническими средствами обучения - мультимедийной техникой, специализированными плакатами и стендами, демонстрационным оборудованием, меловой или маркерной доской.

Материально-техническая база для реализации дисциплины включает:

вооружение и военная техника, состоящие на вооружении Вооруженных Сил и подлежащие изучению (освоению) и (или) используемые в процессе обучения: 5,45-мм автоматы АК-74, массогабаритные макеты; 9-мм пистолеты ПМ, массогабаритные макеты; 5,45-мм пулеметы РПК-74, массогабаритные макеты; 40-мм подствольные гранатометы ГП-25, массогабаритные макеты; 40-мм гранатомет РПГ-7 (7В), массогабаритный макет; индивидуальные средства защиты кожи и органов дыхания (общевойсковые защитные комплекты и фильтрующие противогазы, респираторы); приборы радиационной химической разведки и контроля; индивидуальные средства медицинской защиты и средства для оказания первой медицинской помощи при ранениях и травмах.

учебно-лабораторная база – специализированные классы:

- подготовки по общевоинским уставам;
- огневой подготовки из стрелкового оружия;
- тактической подготовки и военной топографии;
- подготовки по радиационной, химической и биологической защите;
- военно-медицинской подготовки;
- военно-политической подготовки.

полевая учебная база: наблюдательный пост, элементы взводных опорных пунктов, в том числе при видении боевых действий в населенном пункте, учебное поле по огневой подготовке;

строевой плац, место несения службы во внутреннем наряде, тир (интерактивный лазерный тир);

информационные ресурсы (средства) обучения и материальная база для их использования: учебная библиотека, учебная и специальная литература, компьютерные программы, кино-, фото- и видеоматериалы, автоматизированные рабочие места с доступом к электронно-образовательному порталу;

объекты обеспечения образовательного процесса: комната для хранения оружия, строевой плац, место несения службы во внутреннем наряде, тир (интерактивный лазерный тир), складские и служебные помещения.

Для организации самостоятельной работы обучающимся предоставляется доступ в электронную информационно-образовательную среду университета.

Для обучения инвалидов и лиц с ограниченными возможностями здоровья университетом могут быть представлены специализированные средства обучения, в том числе технические средства коллективного и индивидуального пользования.

**МИНИСТЕРСТВО НАУКИ И ВЫСШЕГО ОБРАЗОВАНИЯ  
РОССИЙСКОЙ ФЕДЕРАЦИИ**  
федеральное государственное автономное образовательное учреждение высшего образования «Балтийский федеральный университет имени Иммануила Канта»  
ОНК «Институт образования и гуманитарных наук»  
Высшая школа лингвистики

**РАБОЧАЯ ПРОГРАММА ДИСЦИПЛИНЫ**

**«Основы коммуникации»**

**Шифр: 44.03.05**

**Направление подготовки: Педагогическое образование (с двумя профилями подготовки)**

**Профиль: Иностранный язык (английский),  
Иностранный язык по выбору (немецкий/французский/испанский/китайский/корейский)**

**Квалификация (степень) выпускника: Педагог, учитель английского языка и немецкого/французского/испанского/китайского/корейского языка в соответствии с выбором**



## Лист согласования

### Составитель:

канд. филол. наук, доцент ОНК ИОиГН Цвигун Татьяна Валентиновна  
канд. филол. наук, доцент ОНК ИОиГН Суворова Наталья Алексеевна  
канд. филол. наук, доцент ОНК ИОиГН Остапенко Анжелика Анатольевна  
канд. филол. наук, доцент ОНК ИОиГН Черняков Алексей Николаевич  
канд. филол. наук, доцент ОНК ИОиГН Вертинская Ольга Михайловна

Рабочая программа утверждена на заседании Ученого совета ОНК «Институт образования и гуманитарных наук»

Протокол № 8 от «21» февраля 2024 г.

Председатель Ученого совета ОНК «Институт образования и гуманитарных наук»

Профессор, д.п.н.

Руководитель образовательных программ

Бударина А.О.

Грищенко Е.Е.

## Содержание

1. Наименование дисциплины «Основы коммуникации».
2. Перечень планируемых результатов обучения по дисциплине, соотнесенных с планируемыми результатами освоения образовательной программы.
3. Место дисциплины в структуре образовательной программы.
4. Виды учебной работы по дисциплине.
5. Содержание дисциплины, в том числе практической подготовки в рамках дисциплины, структурированное по темам.
6. Перечень учебно-методического обеспечения для самостоятельной работы обучающихся по дисциплине.
7. Методические рекомендации по видам занятий
8. Фонд оценочных средств
  - 8.1. Перечень компетенций с указанием этапов их формирования в процессе освоения образовательной программы в рамках учебной дисциплины
  - 8.2. Типовые контрольные задания или иные материалы, необходимые для оценки знаний, умений и навыков и (или) опыта деятельности в процессе текущего контроля
  - 8.3. Перечень вопросов и заданий для промежуточной аттестации по дисциплине
  - 8.4. Планируемые уровни сформированности компетенций обучающихся и критерии оценивания
9. Перечень основной и дополнительной учебной литературы, необходимой для освоения дисциплины
11. Перечень информационных технологий, используемых при осуществлении образовательного процесса по дисциплине.
12. Описание материально-технической базы, необходимой для осуществления образовательного процесса по дисциплине

## 1. Наименование дисциплины: «Основы коммуникации»

**Целью** освоения дисциплины «Основы коммуникации» являются формирование научного представления о коммуникации, ее моделях, уровнях и видах, структуре коммуникационного процесса, специфике массовой коммуникации как вида деятельности, развитие умения грамотно использовать возможности коммуникации в профессиональной деятельности математика; развитие у студентов личностных качеств, направленных на создание эффективной коммуникации, а также формирование общекультурных компетенций в соответствии с требованиями образовательного стандарта.

## 2. Перечень планируемых результатов обучения по дисциплине, соотнесенных с планируемыми результатами освоения образовательной программы

Код компетенции	Результаты освоения образовательной программы (ИДК)	Результаты обучения по дисциплине
УК-1 Способен к формированию собственного жизненно-образовательного маршрута на основе критического мышления, целеполагания, стратегии достижения цели (в том числе в проектом типе деятельности) в условиях создания безопасной среды, с учетом традиционных российских духовно-нравственных ценностей и целей национального развития, в процессе социального взаимодействия	УК.1.4. Демонстрирует умения работы в команде в соответствии с распределением ролей при реализации проекта	<b>Знать</b> основы стратегирования коммуникации и принципы поэтапного достижения стратегии. <b>Уметь</b> определить содержание стратегии, тактики и приемы ее реализации, строить коммуникацию в группе с помощью вербальных и невербальных средств. <b>Владеть</b> навыками построения стратегии коммуникации в группе и достижения поставленной цели, составляющими коммуникативную компетентность личности.

## 3. Место дисциплины в структуре образовательной программы

«Основы коммуникаций» относится к обязательной части Блока 1 Дисциплины (модули).

## 4. Виды учебной работы по дисциплине.

Виды учебной работы по дисциплине зафиксированы учебным планом основной профессиональной образовательной программы по указанному направлению и профилю, выражаются в академических часах. Часы контактной работы и самостоятельной работы обучающегося и часы, отводимые на процедуры контроля, могут различаться в учебных планах ОПОП по формам обучения. Объем контактной работы включает часы контактной аудиторной работы (лекции/практические занятия/ лабораторные работы), контактной вне-аудиторной работы (контроль самостоятельной работы), часы контактной работы в период аттестации. Контактная работа, в том числе может проводиться посредством электронной информационно-образовательной среды университета с использованием ресурсов сети Интернет и дистанционных технологий

## 5. Содержание дисциплины, структурированное по темам (разделам)

Исходя из рамок, установленных учебным планом по трудоемкости и видам учебной работы по дисциплине, преподаватель самостоятельно выбирает тематику занятий по формам и количеству часов проведения контактной работы: лекции и иные учебные занятия, предусматривающие преимущественную передачу учебной информации преподавателем и (или) занятия семинарского типа (семинары, практические занятия, практикумы, лабораторные работы, коллоквиумы и иные аналогичные занятия), и (или) групповые консультации, и (или) индивидуальную работу обучающихся с преподавателем, в том числе индивидуальные консультации (по курсовым работам/проектам – при наличии курсовой работы/проекта по данной дисциплине в учебном плане). Рекомендуемая тематика занятий максимально полно реализуется в контактной работе с обучающимися очной формы обучения. В случае реализации образовательной программы в заочной / очно-заочной форме трудоемкость дисциплины сохраняется, однако объем учебного материала в значительной части осваивается обучающимися в форме самостоятельной работы. При этом требования к ожидаемым образовательным результатам обучающихся по данной дисциплине не зависят от формы реализации образовательной программы.

№ п/п	Наименование раздела	Содержание раздела
1	Коммуникация: основные понятия	Коммуникация: понятие и определения. Коммуникация как процесс: структура и модели. Участники коммуникации. Виды коммуникации. Теории коммуникации. Модели коммуникации. Коммуникационное взаимодействие.
2	Основы теории коммуникации	Множественность теорий коммуникации. Сопоставление основных точек зрения. Категориальный аппарат теории коммуникации. Теория коммуникации и смежные дисциплины. Три измерения коммуникации: язык — человек — социум. Инструментальное измерение коммуникации. Функции языка. Субъектное измерение коммуникации: языковая и коммуникативная личность, принципы ее описания. Параметры коммуникативной личности. Модели коммуникативной личности. Фактор среды в коммуникации: социум и коммуникативное пространство. Уровни коммуникативного пространства.
3	Вербальная и невербальная коммуникация	Коммуникативный акт, речевой акт, коммуникативное взаимодействие. Вербальные и невербальные коммуникативные акты.

		<p>Виды речи, их классификации. Основные варианты устной речи. Формы устной речи в их соотношении. Функциональная и психологическая специфика письменной речевой коммуникации.</p> <p>Понятие и функции невербальной коммуникации. Виды невербальных проявлений. Классификация невербальных сигналов и знаков. Функции невербальной коммуникации. Особенности восприятия невербальной информации. Интерпретация невербальных сообщений. Кинетическая речь: ее природа и специфика. Семиотика жестовой речи: словарь, семантика, синтактика.</p>
4	Коммуникативные нормы и правила	<p>Эффективная и успешная коммуникация. Условия и предпосылки успешной коммуникации. Коммуникативный кодекс Г.П. Грайса и Дж. Лича. Коммуникативные качества речи как условия успешной коммуникации. Коммуникативное взаимодействие и коммуникативная культура. Барьеры и уровни непонимания в коммуникации.</p>
5	Коммуникативные стратегии и тактики	<p>Соотношение понятий «стратегия» и «тактика». Связь коммуникативной стратегии с мотивами, интенцией, макроцелью говорящего и выбором наиболее адекватных способов её достижения. Структура коммуникативной стратегии; организация и реализация коммуникативного взаимодействия в соответствии с планом; достижение цели коммуникации (реализация).</p> <p>Стратегия как комплекс речевых действий, направленных на достижение коммуникативной цели. Стратегия как ориентация на прецедентные ситуации общения. Коммуникативная тактика как способ осуществления стратегии речи. Гибкость речевой стратегии и динамический характер речевых тактик. Многообразие коммуникативных (речевых) тактик.</p>
6	Коммуникативные конфликты: природа, прогнозирование, преодоление	<p>Речевая конфликтность: типология, причины, формы преодоления. Язык - речь - коммуникация: нормы и нарушения. Типология речевой конфликтности: коммуникативная неудача, коммуникативный сбой, коммуникативный конфликт. Лингвистические предпосылки речевой конфликтности. Экстралингвистические предпосылки речевой конфликтности. Диагностика и прогнозирование речевой конфликтности. Поведение в конфликте и коммуникативные стратегии в конфликтной ситуации. Формы и средства оптимизации коммуникации.</p>
7	Основы публичной коммуникации	<p>Природа публичной речи. Специфика публичной коммуникации. Жанры публичной коммуникации. Принципы практической риторики. Приемы ораторского мастерства. Пути и средства обеспечения успешности публичной коммуникации.</p>
8	Основы научной коммуникации	<p>Природа и специфика научной коммуникации. Жанры научной коммуникации. Устная и письменная научная коммуникация. Принципы аргументации научной позиции. Организация научной дискуссии. Организация коллективного научного исследования. Принципы научной критики.</p>
9	Основы деловой коммуникации	<p>Определение деловой коммуникации. Участники деловой коммуникации, ее формы, официально-деловой стиль как ин-</p>

		струмент деловой коммуникации. Регламентированность, ролевая обусловленность деловой коммуникации, система управления в деловой коммуникации, этический аспект.
10	Основы массовой коммуникации	Природа современного информационного общества. Специфика и функции массовой коммуникации. Теории массовой коммуникации. Каналы массовой коммуникации. Общественное мнение. Идеология и пропаганда. Реклама. Основы социологии и психологии массовой коммуникации. Глобальные коммуникационные технологии и Интернет: особенности функционирования и технологии информационного воздействия.
11	Коммуникативный практикум. Тренировка коммуникативных навыков. Коммуникация в группах	Общее представление о групповой коммуникации. Групповая коммуникация как форма социальной коммуникации. Психология групповой коммуникации. Коммуникативные роли, их распределение и принятие. Пути совершенствования групповой коммуникации.
12	Коммуникативный практикум. Манипуляции в коммуникации. Развитие навыков публичных выступлений	Манипуляции с коммуникативной, социальной, психологической точек зрения. Технологии манипуляции. Система методов психологического воздействия на человека. Место манипуляции в системе человеческих взаимоотношений. Технологии и приемы манипулятивной коммуникации. Выявление манипуляций, коммуникативное противостояние манипуляциям. Манипуляции в бытовом, деловом, научном общении.

## 6. Рекомендуемая тематика учебных занятий в форме контактной работы

**Рекомендуемая тематика учебных занятий лекционного типа\*** (предусматривающих преимущественную передачу учебной информации преподавателями):

1. Коммуникация: основные понятия
2. Основы теории коммуникации
3. Вербальная и невербальная коммуникация
4. Коммуникативные нормы и правила
5. Коммуникативные стратегии и тактики
6. Основы публичной коммуникации
7. Основы научной коммуникации
8. Основы деловой коммуникации
9. Основы массовой коммуникации

*\* Лекционные занятия проводятся дистанционно в формате видеокурса (размещен на платформе LMS). Все студенты обязаны ознакомиться с лекционным материалом и выполнить контрольные задания к видеолекциям в устанавливаемые сроки.*

## Рекомендуемая тематика практических занятий

№ п/п	Наименование темы	Содержание темы
1	Вербальная и невербальная коммуникация	1. Сопоставление вербальной и невербальной коммуникации. 2. Практикум по невербальной коммуникации.

2	Формы и виды речевой деятельности. Диалог — монолог — полилог	1. Анализ примеров моно-, диа- и полилогической коммуникации. 2. Коммуникативные упражнения по организации диалога, монолога, полилога. Индивидуальная и групповая работа.
3	Коммуникативные нормы и правила	1. Коммуникативные качества речи как условия успешной коммуникации. 2. Коммуникативное взаимодействие и коммуникативная культура. 3. Барьеры и уровни непонимания в коммуникации.
4	Коммуникативные стратегии и тактики	1. Соотношение понятий «стратегия» и «тактика». Связь коммуникативной стратегии с мотивами, интенцией, макроцелью говорящего. 2. Практикум по коммуникативным стратегиям и тактикам.
5	Практикум по публичной коммуникации	1. Коммуникативные роли в публичной коммуникации. 2. Развитие навыков публичной речи и освоение принципов практической риторики.
6	Практикум по научной коммуникации	1. Формы и жанры научной коммуникации. 2. Практикум по научной коммуникации: моделирование научной дискуссии
7	Практикум по деловой коммуникации	1. Нормы и правила деловой коммуникации. Основы делового этикета. 2. Практикум по деловой коммуникации: моделирование коммуникативных ситуаций в деловой сфере
8	Коммуникативный практикум. Тренировка коммуникативных навыков. Коммуникация в группах	1. Коммуникативный тренинг по развитию навыков групповой коммуникации. 2. Коммуникативные роли, их распределение и принятие. 3. Пути совершенствования групповой коммуникации.
9	Коммуникативный практикум. Манипуляции в коммуникации. Развитие навыков публичных выступлений	1. Анализ примеров манипулятивной коммуникации 2. Коммуникативный тренинг по манипулятивному воздействию.

### **Требования к самостоятельной работе обучающихся**

1. Работа с лекционным материалом, предусматривающая проработку конспекта лекций и учебной литературы, по всем темам из п. 6 настоящей рабочей программы.

2. Выполнение домашнего задания, предусматривающего решение задач, выполнение упражнений, выдаваемых на практических занятиях, по всем темам из п. 6 настоящей рабочей программы.

Руководствуясь положениями статьи 47 и статьи 48 Федерального закона от 29 декабря 2012 г. N 273-ФЗ «Об образовании в Российской Федерации» научно-педагогические работники и иные лица, привлекаемые университетом к реализации данной образовательной программы, пользуются предоставленными академическими правами и свободами в части свободы преподавания, свободы от вмешательства в профессиональную деятель-

ность; свободы выбора и использования педагогически обоснованных форм, средств, методов обучения и воспитания; права на творческую инициативу, разработку и применение авторских программ и методов обучения и воспитания в пределах реализуемой образовательной программы и отдельной дисциплины.

Исходя из рамок, установленных учебным планом по трудоемкости и видам учебной работы по дисциплине, преподаватель самостоятельно выбирает тематику занятий по формам и количеству часов проведения контактной работы: лекции и иные учебные занятия, предусматривающие преимущественную передачу учебной информации преподавателем и (или) занятия семинарского типа (семинары, практические занятия, практикумы, лабораторные работы, коллоквиумы и иные аналогичные занятия), и (или) групповые консультации, и (или) индивидуальную работу обучающихся с преподавателем, в том числе индивидуальные консультации (по курсовым работам/проектам – при наличии курсовой работы/проекта по данной дисциплине в учебном плане).

Рекомендуемая тематика занятий максимально полно реализуется в контактной работе с обучающимися очной формы обучения. В случае реализации образовательной программы в заочной / очно-заочной форме трудоемкость дисциплины сохраняется, однако объем учебного материала в значительной части осваивается обучающимися в форме самостоятельной работы. При этом требования к ожидаемым образовательным результатам обучающихся по данной дисциплине не зависят от формы реализации образовательной программы.

## **7. Методические рекомендации по видам занятий**

Лекционные занятия.

В ходе лекционных занятий обучающимся рекомендуется выполнять следующие действия. Вести конспектирование учебного материала. Обращать внимание на категории, формулировки, раскрывающие содержание тех или иных явлений и процессов, научные выводы и практические рекомендации по их применению. Задавать преподавателю уточняющие вопросы с целью уяснения теоретических положений, разрешения спорных ситуаций.

Желательно оставить в рабочих конспектах поля, на которых во внеаудиторное время можно сделать пометки из рекомендованной литературы, дополняющие материал прослушанной лекции, а также подчеркивающие особую важность тех или иных теоретических положений.

Практические и семинарские занятия.

На практических и семинарских занятиях в зависимости от темы занятия выполняется поиск информации по решению проблем, практические упражнения, контрольные работы, выработка индивидуальных или групповых решений, итоговое обсуждение с обменом знаниями, участие в круглых столах, разбор конкретных ситуаций, командная работа, представление портфолио и т.п.

Самостоятельная работа.

Самостоятельная работа осуществляется в виде изучения литературы, эмпирических данных по публикациям и конкретным ситуациям из практики, подготовке индивидуальных работ, работа с лекционным материалом, самостоятельное изучение отдельных тем дисциплины; поиск и обзор литературы и электронных источников; чтение и изучение учебника и учебных пособий.

## **8. Фонд оценочных средств**

### **8.1. Перечень компетенций с указанием этапов их формирования в процессе освоения образовательной программы в рамках учебной дисциплины**



Основными этапами формирования указанных компетенций при изучении обучающимися дисциплины являются последовательное изучение содержательно связанных между собой тем учебных занятий. Изучение каждой темы предполагает овладение обучающимися необходимыми компетенциями. Результат аттестации обучающихся на различных этапах формирования компетенций показывает уровень освоения компетенций.

Контролируемые разделы (темы) дисциплины	Индекс контролируемой компетенции (или её части)	Оценочные средства по этапам формирования компетенций
		текущий контроль по дисциплине
Коммуникация: основные понятия	УК-1	устный опрос, тест
Основы теории коммуникации	УК-1	устный опрос, тест, контрольная работа
Вербальная и невербальная коммуникация	УК-1	устный опрос, тест
Коммуникативные нормы и правила	УК-1	устный опрос, тест
Коммуникативные стратегии и тактики	УК-1	устный опрос, тест
Коммуникативные конфликты: природа, прогнозирование, преодоление	УК-1	Коммуникативная ролевая игра: погружение в реальную коммуникацию (результативность моделируемой коммуникации)
Основы публичной коммуникации	УК-1	Коммуникативная ролевая игра: погружение в реальную коммуникацию (результативность моделируемой коммуникации)
Основы научной коммуникации	УК-1	Коммуникативная ролевая игра: погружение в реальную коммуникацию (результативность моделируемой коммуникации)
Основы деловой коммуникации	УК-1	Коммуникативная ролевая игра: погружение в реальную коммуникацию (результативность моделируемой коммуникации)
Основы массовой коммуникации	УК-1	устный опрос, тест, контрольная работа
Коммуникативный практикум. Тренировка коммуникативных навыков. Коммуникация в группах	УК-1	Коммуникативная ролевая игра: погружение в реальную коммуникацию (результативность моделируемой коммуникации)
Коммуникативный практикум. Манипуляции в коммуникации. Развитие навыков публичных выступлений	УК-1	Коммуникативная ролевая игра: погружение в реальную коммуникацию (результативность моделируемой коммуникации)

**8.2. Типовые контрольные задания или иные материалы, необходимые для оценки знаний, умений и навыков и (или) опыта деятельности процессе текущего контроля**

### ТИПОВЫЕ ТЕСТОВЫЕ ЗАДАНИЯ

1. Чем отличается узкий подход к пониманию коммуникации от широкого подхода?
  - А) представлением о субъекте коммуникации
  - Б) представлением о структуре коммуникативного акта
  - В) представлением о характере протекания процесса
  
2. «Коммуникация - перевод текста с языка моего «я» на язык твоего «ты». Какой аспект процесса коммуникации акцентирует это определение?
  - А) содержание сообщений
  - Б) процесс кодирования и декодирования информации
  - В) характер отношений субъектов
  - Г) включенность шумов в процесс
  
3. К факторам, определяющим процесс коммуникации относятся:
  - А) коммуникатор
  - Б) канал коммуникации
  - В) технические средства коммуникации
  - Г) сообщение
  
4. По используемым средствам коммуникация бывает:
  - А) межличностная,
  - Б) вербальная и невербальная
  - В) фатическая и информационная
  - Г) групповая
  
5. Личные и неличные коммуникации различаются:
  - А) по отношению коммуникантов к месту коммуникации
  - Б) по характеру личного контакта субъектов
  - В) по отношению к одной сфере деятельности
  - Г) по отношению коммуникантов ко времени контакта
  
6. Электронные коммуникации отличаются:
  - А) скоростью передачи информации
  - Б) безусловной опосредованностью
  - В) обязательной анонимностью субъектов
  - Г) масштабом распространения информации
  
7. Какие основные цели могут преследоваться в коммуникации?
  - А) фатическая
  - Б) информационная
  - В) воздействующая
  - Г) повествовательная
  
8. Какие средства языка сохраняют базовое значение в вербальной коммуникации при создании как письменной, так и устной формы речи?
  - А) буквы, знаки препинания
  - Б) звуки, ударные слоги
  - В) лексемы, фразеологизмы
  - Г) словосочетания, предложения
  
9. Какие средства языка приобретают особую значимость в **письменной** форме коммуникации?
  - А) звуки речи

- Б) буквы в составе слов
- В) стилистически окрашенная лексика
- Г) знаки препинания

**10.** Вербальная коммуникация с точки зрения видов деятельности может быть представлена как:

- А) повествование
- Б) убеждение
- В) говорение
- Г) чтение

**11.** Вербальная коммуникация с точки зрения количества участников и ее направленности бывает:

- А) монологом
- Б) полилогом
- В) слушанием
- Г) рассуждением

**12.** Какие названные средства относятся к единицам невербальной коммуникации?

- А) сигналы
- Б) морфемы
- В) поведение говорящего (пишущего)
- Г) символы

**13.** Особенности невербальных сообщений являются:

- А) контекстуальность
- Б) подготовленность
- В) ненамеренность
- Г) однозначность

**14.** Какие функции невербальной коммуникации по отношению к вербалике известны в практике общения?

- А) замещения
- Б) дополнения
- В) воздействия
- Г) опровержения

**15.** С помощью каких знаков субъект может демонстрировать сильное волнение?

- А) симптома
- Б) манипуляции предметом
- В) изменения положения тела
- Г) дотрагивания до кончика носа

**16.** Какие сигналы невербальной коммуникации могут контролироваться субъектом?

- А) симптом радости
- Б) симптом злобы
- В) рукопожатие
- Г) открытая поза

**17.** Кулак как угроза относится к...

- А) номинативным жестам
- Б) эмоционально-оценочным жестам

- В) указательным жестам
- Г) риторическим жестам
- Д) игровым жестам
- Е) вспомогательным жестам
- Ж) магическим жестам

18. Постулат «не отклоняйся от темы» составляет...

- А) максимум полноты информации
- Б) максимум качества информации
- В) максимум релевантности
- Г) максимум манеры

19. Максима неприятия похвал в собственный адрес – это...

- А) максима такта
- Б) максима великодушия
- В) максима одобрения
- Г) максима скромности
- Д) максима согласия
- Е) максима симпатии

20. В деловой коммуникации в целом контакт глаз занимает...

- А) 10-20% времени
- Б) 30-60% времени
- В) 70-90% времени

21. «Интимная зона» человека составляет...

- А) 30-40 см
- Б) 40-50 см
- В) 50-80 см

22. Стремление сократить дистанцию до собеседника, занять больше пространства называют \_\_\_\_\_ (впишите ответ самостоятельно).

23. Согласно *транзакционной модели* коммуникации, шум, источником которого выступает *получатель* сообщения, может иметь 3 причины. Отметьте все.

- А) избирательное восприятие
- Б) избирательное внимание
- В) избирательное слушание
- Г) избирательное запоминание
- Д) избирательная память
- Е) избирательные способности

24. Барьеры, возникающие из-за рассогласования между формой представления сообщения и его содержанием, - это...

- А) логические барьеры
- Б) стилистические барьеры
- В) семантические барьеры
- Г) социальные барьеры
- Д) межкультурные барьеры

25. Расстановка акцентов и использование смысловых пауз – это один из эффективных приемов преодоления...

- А) логических барьеров
- Б) стилистических барьеров
- В) семантических барьеров
- Г) социальных барьеров
- Д) межкультурных барьеров

26. Формально или неформально признаваемое место индивида в социальной иерархии называется...

- А) социальным статусом
- Б) социальной ролью
- В) социальным стереотипом

### ОБРАЗЦЫ ПРАКТИЧЕСКИХ ЗАДАНИЙ

**Задание 1.** Охарактеризуйте блоки информации, которой обмениваются участники в процессе невербальной коммуникации. Распределите их по степени важности.

Основываясь на личном опыте, опишите и охарактеризуйте 2-3 коммуникативные ситуации, в которых то или иное сведение (о личности коммуникатора, об отношении участников коммуникации друг к другу и к самой ситуации) играло бы более важную роль по сравнению с другими. Свой ответ аргументируйте.

**Задание 2.** Охарактеризуйте функции, которые невербальные сообщения выполняют при взаимодействии с вербальными. Заполните таблицу, приведя собственные примеры.

Функции	Примеры невербальных сообщений
Дополнение (сопровождение)	
Опровержение	
Замещение	
Регулирование	

**Задание 3.** Заполните таблицу, определив, к каким типам шумов, согласно математической модели коммуникации К. Шеннона и У. Уивера, можно отнести следующие, затрудняющие передачу и декодирование сообщения:

*неправильное ударение в слове; неудобный стул во время собеседования при приеме на работу; тесная одежда и обувь во время защиты дипломной работы; употребление слова в несвойственном ему значении; звук автосигнализации под окном аудитории во время лекции; произнесение слова «реферамбы» вместо «дифирамбы»; звук мобильного телефона во время ответа на экзамене; нарушение лексической сочетаемости слов; мечты о предстоящем свидании во время лекции.*

Включите в каждую колонку 2-3 собственных примера.

Технические (механические) шумы	Семантические шумы

**Задание 4.** Какой ответ и почему предпочтительнее: «Могу ли я Вам чем-то помочь?» или «Чем я могу Вам помочь?» Дайте объяснение с опорой на языковые средства.

**Задание 5.** Определите Вашу стратегию и укажите возможные тактические приемы, если:

- 1) клиент хочет сделать заказ;
- 2) клиент проводит предварительную «разведку», желая получить информацию.

**Задание 6.** Выберите из любого СМИ интервью (в основе 7-10 вопросов) и проанализируйте его по следующим критериям:

1. Какие типы вопросов заданы интервьюером?
2. Какой вывод о коммуникативной компетентности интервьюера можно сделать на основе созданной вопросной структуры интервью?
3. Какие ответы давал интервьюируемый? Как данные ответы были определены типам заданных вопросов?
4. Какая связь вопросов и ответов возникла в интервью?
5. Можно ли выявить коммуникативную стратегию интервьюера, реализованную с помощью вопросов-тактик?
6. Согласуется ли эта стратегия со стратегией интервьюируемого? Какие ответы были даны на поставленные вопросы?

### **Задание 7. Деловая игра «Пресс-конференция со специалистом»**

Перед участниками игры создается следующая ситуация: известный специалист в установленной сфере (в соответствии с направлением подготовки студентов) работает в новом проекте. В связи с этим организуется пресс-конференция, на которую приглашены журналисты, работающие в научных журналах. Некоторые *вопросы для обсуждения (пример: специалист в области компьютерной безопасности и защиты информации)*:

1. Кто стал инициатором Вашего нового проекта?
2. В чем особенности его реализации?
3. Как Вы считаете, возможно ли решение сложных задач по защите информации без специалиста-математика?
4. Какова роль специалиста по компьютерной безопасности в защите информации?
5. Какую роль играет специалист по защите информации в жизни социума и решении его проблем?

Журналисты придумывают название изданию, которое представляют, или могут воспользоваться названием реального издания.

Задания для журналистов отличается только подзаголовком. Журналисты представляют в статье разные моменты обсуждаемой темы. После того, как журналисты сделали заготовку, они возвращаются на свои места в центре аудитории.

Журналистам раздаются полоски с вопросами, которые пронумерованы. Желая задать вопрос поднимает руку, после разрешения называет свое издание, называет имя того спортсмена, кому задает вопрос и озвучивает вопрос. Для записи ответов журналистам предоставляются рабочие листы с заготовками вопросов, которыми они будут пользоваться при написании статьи. Их задача кратко записать услышанный ответ, самую суть. Если что-то не понятно, то можно переспрашивать.

После обсуждения всех вопросов организуется написание статьи (доклада). Все участники игры делятся таким образом, чтобы за компьютером работало два человека. Трех журналистам в помощь предоставляется по одному математику, остальные журналисты делятся на пары.

На *четвертом этапе* происходит представление каждой парой своей работы. Другие участники могут дополнять и задавать вопросы.

На *завершающем этапе* подводятся итоги игры, анализ усвоенных знаний, обмен мнениями по поводу проведения игры, дисциплины, удачных и неудачных выступлений.

Назначение игры: В данном случае игра ориентирована на успешность и эффективность коммуникации, ее также можно проводить по другой теме, связанной с профессиональной деятельностью математика. Для этого в исходной ситуации представители компании меняют тему и сферу

### ***Задание 8. Деловая игра «Резюме для трудоустройства»***

Вы временно не работающий. Перед Вами поставлена задача написать резюме для устройства на открывшуюся вакансию. Пройти собеседование после подачи резюме.

Основная исходная информация:

- Информация о специалисте по компьютерной безопасности для оформления резюме
- Данные о вакантном рабочем месте
- Знание процедуры собеседования для приема на работу

Представить результаты проекта в виде презентации.

### **ПРИМЕРНЫЕ ТЕМЫ НАУЧНЫХ ПРОЕКТОВ (ПРЕЗЕНТАЦИЙ)**

- Коммуникация и язык в научной парадигме. Коммуникативные аспекты различных научных дисциплин.
- Аспекты теории социальной коммуникации: онтологический, гносеологический, методологический, функциональный.
- Законы, методы и функции коммуникации. Виды информации. Способы информационной трансляции.
- Невербальная и вербальная коммуникация. Сходства и различия вербальных и невербальных кодов.
- Особенности восприятия невербальной информации. Интерпретация невербальных сообщений.
- Модель коммуникативной личности: мотивационный, когнитивный и функциональный уровни.
- Несовпадения референтов говорящего и слушающего как коммуникативная неудача.
- Коммуникативные роли в специализированных и неспециализированных формах коммуникации.
- Многообразие коммуникативных (речевых) тактик.
- Фактор среды в коммуникации: социум и коммуникативное пространство.
- Семиотика жестовой речи: словарь, семантика, синтактика.
- Групповая и социальная коммуникация. Психология групповой коммуникации.
- Манипуляции с коммуникативной, социальной, психологической точек зрения.

## **8.3. Перечень вопросов и заданий для промежуточной аттестации по дисциплине**

### **Вопросы для промежуточного контроля (зачета)**

- Понятие коммуникации. Коммуникативное взаимодействие. Вопрос о типе взаимодействия.
- Коммуникационный процесс и его структура.
- Субъекты коммуникации. Проблема типов объектов коммуникации.
- Виды коммуникации и основания для их классификации.

- Понятие и особенности массовой коммуникации: специфика адресанта, каналов, информации, эффекта. Характеристика массового адресата.
- Место массовой коммуникации в ряду социальных коммуникаций. Основные функции массовой коммуникации.
- Математическая модель коммуникации К. Шеннона и У. Уивера. Кибернетическая модель коммуникации Н. Винера.
- Социально-психологическая модель Т. Ньюкомба.
- Интегральная обобщенная модель коммуникации Б. Вестли и М. Маклина.
- Трансакционная модель коммуникации.
- Модель интегрированных социальных коммуникаций. Модель интегрированных маркетинговых коммуникаций.
- Уровни коммуникации. Виды коммуникации.
- Основные характеристики вербальной коммуникации.
- Невербальная речевая коммуникация: основная функция, средства.
- Коммуникативное соотношение вербальных и невербальных речевых средств.
- Виды невербальных знаков.
- Коммуникативные стратегии: структура и реализация. Коммуникативные тактики Т. ван Дейка.
- Типы вопросов в диалоговой форме при реализации стратегии в деловой коммуникации.
- Успешность и эффективность коммуникации.
- Коммуникативный кодекс и его критерии. Принцип кооперации П.Г. Грайса. Принцип вежливости Дж. Лича.
- Особенности письменной деловой коммуникации.
- Особенности устной деловой коммуникации.
- Особенности научной коммуникации.

#### 8.4. Планируемые уровни сформированности компетенций обучающихся и критерии оценивания

Уровни	Содержательное описание уровня	Основные признаки выделения уровня (этапы формирования компетенции, критерии оценки сформированности)	Пятибалльная шкала (академическая) оценка	Двухбалльная шкала, зачет	БРС, % освоения (рейтинговая оценка)
Повышенный	Творческая деятельность	<i>Включает нижестоящий уровень.</i> Умение самостоятельно принимать решение, решать проблему/задачу теоретического и прикладного характера на основе изученных методов, приемов, технологий	отлично	зачтено	86-100
Базовый	Применение знаний и умений в более	<i>Включает нижестоящий уровень.</i> Способность собирать, систе-	хорошо	зачтено	71-85



	широких контекстах учебной и профессиональной деятельности, нежели по образцу с большей степени самостоятельности и инициативы	материзировать, анализировать и грамотно использовать информацию из самостоятельно найденных теоретических источников и иллюстрировать ими теоретические положения или обосновывать практику применения			
Удовлетворительный (достаточный)	Репродуктивная деятельность	Изложение в пределах задач курса теоретически и практически контролируемого материала	удовлетворительно	зачтено	55-70
Недостаточный	Отсутствие признаков удовлетворительного уровня		неудовлетворительно	не зачтено	Менее 55

## 9. Перечень основной и дополнительной учебной литературы, необходимой для освоения дисциплины.

### Основная литература

1. Кожемякин, Е. А. Основы теории коммуникации : учебное пособие / Е. А. Кожемякин. - Москва : ИНФРА-М, 2023. - 1 on-line, 189 с. - (Высшее образование - бакалавриат). - URL:<https://znanium.com/catalog/product/1930711>. - Режим доступа: по подписке. - ISBN 978-5-16-006584-7 : Б. ц. - Текст : электронный.
2. Шарков, Ф. И. Коммуникология: основы теории коммуникации : учебник для бакалавров / Ф. И. Шарков. - 7-е изд., стер. - Москва : Дашков и К°, 2023. - 1 on-line, 488 с. - URL:<https://znanium.com/catalog/product/2082722>. - Режим доступа: по подписке. - ISBN 978-5-394-05111-1 : Б. ц. - Текст : электронный.

### Дополнительная литература

1. Гойхман, О. Я. Речевая коммуникация : учебник / О. Я. Гойхман, Т. М. Надеина. - 3-е изд., перераб. и доп. - Москва : ИНФРА-М, 2023. - 1 on-line, 286 с. - (Высшее образование - бакалавриат). - URL: <https://znanium.com/catalog/product/1914129>. - Режим доступа: по подписке. - ISBN 978-5-16-012074-4 : Б. ц. - Текст : электронный.
2. Гостенина, В. И. Социология массовой коммуникации : учебник / В. И. Гостенина, А. Г. Киселев. - 2-е изд., перераб. - Москва : ИНФРА-М, 2022. - 1 on-line, 336 с. - (Бакалавриат). - URL:<https://znanium.com/catalog/document?pid=1836637>. - Режим доступа: по подписке. - ISBN 978-5-98281-338-1 : Б. ц. - Текст : электронный.
3. Иванов, А. Аутентичная коммуникация: Практика честного и бережного общения : практическое руководство / А. Иванов, С. Шедина. - Москва : Альпина паблишер, 2022. - 1 on-line, 204 с. - URL: <https://znanium.com/catalog/product/1904797>. - Режим доступа: по подписке. - ISBN 978-5-9614-5786-5 : Б. ц. - Текст : электронный.
4. Сахнюк, Т. И. Деловые коммуникации [Электронный ресурс] : учебное пособие / сост. Т.И. Сахнюк. - Ставрополь: СтГАУ, 2013. - 92 с. - Текст : электронный. - URL:

<https://znanium.com/catalog/product/514137> (дата обращения: 30.03.2022). – Режим доступа: по подписке.

#### **10. Перечень ресурсов информационно-телекоммуникационной сети «Интернет», необходимых для освоения дисциплины (модуля).**

- НЭБ Национальная электронная библиотека, диссертации и прочие издания
- eLIBRARY.RU Научная электронная библиотека, книги, статьи, тезисы докладов конференций
- Гребенников Электронная библиотека ИД журналы
- ЭБС Консультант студента
- ПРОСПЕКТ ЭБС
- ЭБС ZNANIUM.COM
- РГБ Информационное обслуживание по МБА
- БЕН РАН
- Электронно-библиотечная система (ЭБС) Кантитана (<https://elib.kantiana.ru/>)

#### **11. Перечень информационных технологий, используемых при осуществлении образовательного процесса по дисциплине.**

Программное обеспечение обучения включает в себя:

- система электронного образовательного контента БФУ им. И. Канта, обеспечивающая разработку и комплексное использование электронных образовательных ресурсов;
- серверное программное обеспечение, необходимое для функционирования сервера и связи с системой электронного обучения через Интернет;
- установленное на рабочих местах студентов соответствующее ПО и антивирусное программное обеспечение.

#### **12. Описание материально-технической базы, необходимой для осуществления образовательного процесса по дисциплине.**

Для проведения занятий лекционного типа, практических и семинарских занятий используются специальные помещения (учебные аудитории), оборудованные техническими средствами обучения – мультимедийной проекционной техникой. Для проведения занятий лекционного типа используются наборы демонстрационного оборудования.

Для проведения лабораторных работ, (практических занятий – при необходимости) используются специальные помещения (учебные аудитории), оснащенные специализированным лабораторным оборудованием: персональными компьютерами с возможностью выхода в интернет и с установленным программным обеспечением, заявленным в п.11.

Для проведения групповых и индивидуальных консультаций, текущего контроля и промежуточной аттестации используются специальные помещения (учебные аудитории), оборудованные специализированной мебелью (для обучающихся), меловой / маркерной доской.

Для организации самостоятельной работы обучающимся предоставляются помещения, оснащенные компьютерной техникой с возможностью подключения к сети «Интернет» и обеспечением доступа в электронную информационно-образовательную среду университета.

Для обучения инвалидов и лиц с ограниченными возможностями здоровья университетом могут быть представлены специализированные средства обучения, в том числе технические средства коллективного и индивидуального пользования

**МИНИСТЕРСТВО НАУКИ И ВЫСШЕГО ОБРАЗОВАНИЯ  
РОССИЙСКОЙ ФЕДЕРАЦИИ**  
Федеральное государственное автономное образовательное учреждение  
высшего образования «Балтийский федеральный университет имени Иммануила  
Канта»  
ОНК «Институт образования и гуманитарных наук»  
Высшая школа лингвистики

**РАБОЧАЯ ПРОГРАММА ДИСЦИПЛИНЫ**

**«Основы российской государственности»**

**Шифр: 44.03.05**

**Направление подготовки: Педагогическое образование (с двумя профилями  
подготовки)**

**Профиль: Иностранный язык (английский),  
Иностранный язык по выбору  
(немецкий/французский/испанский/китайский/корейский)**

**Квалификация (степень) выпускника: Педагог, учитель английского языка и  
немецкого/французского/испанского/китайского/корейского языка в соответствии с  
выбором**

Калининград  
2024

## Лист согласования

**Составитель:** Жданович Л.Н. к.и.н., доцент ОНК «Институт образования и гуманитарных наук»

Рабочая программа утверждена на заседании Ученого совета ОНК «Институт образования и гуманитарных наук»

Протокол № 8 от «21» февраля 2024 г.

Председатель Ученого совета ОНК  
«Институт образования и гуманитарных наук»

Профессор, д.п.н.

Руководитель образовательных программ

Бударина А.О.

Грищенко Е.Е.

## Содержание

1. Наименование дисциплины «Основы российской государственности».
2. Перечень планируемых результатов обучения по дисциплине, соотнесенных с планируемыми результатами освоения образовательной программы.
3. Место дисциплины в структуре образовательной программы.
4. Виды учебной работы по дисциплине.
5. Содержание дисциплины, в том числе практической подготовки в рамках дисциплины, структурированное по темам.
6. Перечень учебно-методического обеспечения для самостоятельной работы обучающихся по дисциплине.
7. Методические рекомендации по видам занятий
8. Фонд оценочных средств
  - 8.1. Перечень компетенций с указанием этапов их формирования в процессе освоения образовательной программы в рамках учебной дисциплины
  - 8.2. Типовые контрольные задания или иные материалы, необходимые для оценки знаний, умений и навыков и (или) опыта деятельности в процессе текущего контроля
  - 8.3. Перечень вопросов и заданий для промежуточной аттестации по дисциплине
  - 8.4. Планируемые уровни сформированности компетенций обучающихся и критерии оценивания
9. Перечень основной и дополнительной учебной литературы, необходимой для освоения дисциплины
11. Перечень информационных технологий, используемых при осуществлении образовательного процесса по дисциплине.
12. Описание материально-технической базы, необходимой для осуществления образовательного процесса по дисциплине

## 1. Наименование дисциплины: «Основы российской государственности».

**Цель изучения дисциплины:** формирование у обучающихся системы знаний, навыков и компетенций, а также ценностей, правил и норм поведения, связанных с осознанием принадлежности к российскому обществу, развитием чувства патриотизма и гражданственности, формированием духовно-нравственного и культурного фундамента развитой и цельной личности, осознающей особенности исторического пути российского государства, самобытность его политической организации и сопряжение индивидуального достоинства и успеха с общественным прогрессом и политической стабильностью своей Родины.

## 2. Перечень планируемых результатов обучения по дисциплине, соотнесенных с планируемыми результатами освоения образовательной программы

Код и содержание компетенции	Результаты освоения образовательной программы (ИДК)	Результаты обучения по дисциплине
УК-1. Способен к формированию собственного жизненно-образовательного маршрута на основе критического мышления, целеполагания, стратегии достижения цели (в том числе в проектном типе деятельности) в условиях создания безопасной среды, с учетом традиционных российских духовно-нравственных ценностей и целей национального развития, в процессе социального взаимодействия	УК-1.5. Способен воспринимать межкультурное разнообразие общества в социально-историческом, этическом и философском контекстах	<b>Знать:</b> <ul style="list-style-type: none"><li>- фундаментальные достижения, изобретения, открытия и свершения, связанные с развитием русской земли и российской цивилизации, представлять их в актуальной и значимой перспективе;</li><li>- особенности современной политической организации российского общества, каузальную природу и специфику его актуальной трансформации, ценностное обеспечение традиционных институциональных решений и особую поливариантность взаимоотношений российского государства и общества в федеративном измерении;</li><li>- фундаментальные ценностные принципы российской цивилизации (такие как многообразие, суверенность, согласие, доверие и созидание), а также перспективные ценностные ориентиры российского цивилизационного развития (такие как стабильность, миссия, ответственность и справедливость</li><li>- иметь представление о цивилизационном характере российской государственности, её основных особенностях, ценностных принципах и ориентирах; о ключевых смыслах, этических и мировоззренческих доктринах, сложившихся внутри российской цивилизации и отражающих её</li></ul>

		<p>многонациональный, многоконфессиональный и солидарный (общинный) характер; о наиболее вероятных внешних и внутренних вызовах, стоящих перед лицом российской цивилизации и её государственностью в настоящий момент, ключевых сценариях перспективного развития России;</p> <p><b>Уметь:</b> - адекватно воспринимать актуальные социальные и культурные различий, уважительно и бережно относиться к историческому наследию и культурным традициям;</p> <ul style="list-style-type: none"> <li>- находить и использовать необходимую для саморазвития и взаимодействия с другими людьми информацию о культурных особенностях и традициях различных социальных групп;</li> <li>- проявлять в своём поведении уважительное отношение к историческому наследию и социокультурным традициям различных социальных групп, опирающееся на знание этапов исторического развития России в контексте мировой истории и культурных традиций мира;</li> </ul> <p><b>Владеть:</b> - навыками осознанного выбора ценностных ориентиров и гражданской позиции;</p> <ul style="list-style-type: none"> <li>- навыками аргументированного обсуждения и решения проблем мировоззренческого, общественного и личностного характера;</li> <li>- развитым чувством гражданственности и патриотизма, навыками самостоятельного критического мышления.</li> </ul>
--	--	--

### 3. Место дисциплины в структуре образовательной программы

Дисциплина «Основы российской государственности» включена в учебный план ООП как дисциплина обязательной части блока дисциплин подготовки студентов (1 курс, 1 семестр). Концептуальное внедрение дисциплины в учебный план продиктовано необходимостью продолжения фундаментальной социально-гуманитарной подготовки, инициированной программами среднего образования в части курсов истории и обществознания, а успешное освоение курса базируется, в первую очередь, на параллельной работе обучающихся в рамках содержательно смежных историко-политических и философских дисциплин.

#### 4. Виды учебной работы по дисциплине.

Виды учебной работы по дисциплине зафиксированы учебным планом основной профессиональной образовательной программы по указанному направлению и профилю, выражаются в академических часах. Часы контактной работы и самостоятельной работы студента и часы, отводимые на процедуры контроля, могут различаться в учебных планах ОПОП по формам обучения. Объем контактной работы включает часы контактной аудиторной работы (лекции/практические занятия/ лабораторные работы), контактной внеаудиторной работы (контроль самостоятельной работы), часы контактной работы в период аттестации. Контактная работа, в том числе может проводиться посредством электронной информационно-образовательной среды университета с использованием ресурсов сети Интернет и дистанционных технологий

#### 5. Содержание дисциплины, структурированное по темам (разделам)

Исходя из рамок, установленных учебным планом по трудоемкости и видам учебной работы по дисциплине, преподаватель самостоятельно выбирает тематику занятий по формам и количеству часов проведения контактной работы: лекции и иные учебные занятия, предусматривающие преимущественную передачу учебной информации преподавателем и (или) занятия семинарского типа (семинары, практические занятия, практикумы, лабораторные работы, коллоквиумы и иные аналогичные занятия), и (или) групповые консультации, и (или) индивидуальную работу обучающихся с преподавателем, в том числе индивидуальные консультации (по курсовым работам/проектам – при наличии курсовой работы/проекта по данной дисциплине в учебном плане). Рекомендуемая тематика занятий максимально полно реализуется в контактной работе со студентами очной формы обучения. В случае реализации образовательной программы в заочной / очно-заочной форме трудоемкость дисциплины сохраняется, однако объем учебного материала в значительной части осваивается студентами в форме самостоятельной работы. При этом требования к ожидаемым образовательным результатам студентов по данной дисциплине не зависят от формы реализации образовательной программы.

	Наименование раздела	Содержание раздела
1	Что такое Россия	Страна в её пространственном, человеческом, ресурсном, идейно-символическом и нормативно-политическом измерении Объективные и характерные данные о России, её географии, ресурсах, экономике. Общие природно-географические или социально-политические характеристики современной России. Многонациональная российская культура и особенности её формирования. Население, культура, религии и языки. Современное положение российских регионов. Современное социально-экономическое развитие страны, хозяйственная специализация российских регионов. Выдающиеся персоналии («герои»). Выдающиеся политические и государственные деятели, выдающиеся ученые, выдающиеся деятели культуры и выдающиеся образцы служения и самопожертвования во имя Родины Герои-«благодетели» - выдающиеся деятели в области политики и государственного управления, способствовавшие социальному прогрессу и развитию



		<p>России: великие реформаторы, общественные деятели и т.д.</p> <p>Ключевые испытания и победы России, отразившиеся в её современной истории.</p>
2	Российское государство-цивилизация	<p>Цивилизационный подход и его базовые категории (цивилизация, прогресс, стадии развития, цикличность, «столкновение цивилизаций», многополярность, детерминизм, релятивизм, глобализация, «евразийство»); Плюсы и минусы цивилизационного подхода.</p> <p>Исторические, географические, институциональные основания формирования российской цивилизации.</p> <p>Особенности цивилизационного развития России: история многонационального (наднационального) характера общества, перехода от имперской организации к федеративной, межцивилизационного диалога за пределами России (и внутри неё).</p> <p>Роль и миссия России в работах различных отечественных и зарубежных философов, историков, политиков, деятелей культуры.</p> <p>Ключевые фигуры мирового и российского цивилизационизма (А.С. Хомяков, Н.Я. Данилевский, К.Н. Леонтьев, В.И. Ламанский, П.Н. Савицкий, Л.Н. Гумилев, А.С. Панарин, В.Л. Цымбурский, А.В. Коротаев, Ф. Гизо, А. Тойнби, О. Шпенглер, Ф. Конечный, С. Хантингтон, У. Макнил и др.);</p> <p>Конкурирующие научные парадигмы – формационный подход, национализм, социальный конструкционизм;</p> <p>Ценностные принципы (константы) российской цивилизации и российского общества – единство многообразия, суверенитет (сила и доверие), согласие и сотрудничество, любовь и ответственность, созидание и развитие;</p> <p>Историко-политические основания российской цивилизаций (консерватизм, коммунитаризм, солидаризм и космизм); русская религиозная философия.</p>
3	Российское мировоззрение и ценности российской цивилизации	<p>Ключевые культурологические и социологические концепты - «культура» и «культурный код», «традиция», «ментальность» («менталитет»), «идеология» и «идентичность».</p> <p>Мировоззрение и его значение для человека, общества, государства. Что такое мировоззрение? Теория вопроса и смежные научные концепты. Современные концепции мировоззрения.</p> <p>Мировоззрение как функциональная система. Мировоззренческая система российской цивилизации.</p> <p>Ключевые мировоззренческие позиции и понятия, связанные с российской идентичностью, в историческом измерении и в контексте российского федерализма. Мировоззренческие позиции с точки зрения ключевых элементов общественно-</p>

		<p>политической жизни (мифы, ценности и убеждения, потребности и стратегии). Раскрытие понятий «миф» и «псевдомиф», «ценности» и «убеждения», «проблема Другого», «иерархия потребностей».</p> <p>Компоненты мировоззрения (онтологический, гносеологический, антропологический, телеологический, аксиологический), направления государственной политики в области мировоззрения – символическая политика, политика памяти, историческая политика, культурная и национальная политика.</p> <p>Коммуникационные практики и государственные решения в области мировоззрения (политика памяти, символическая политика и пр.) и их значение.</p> <p>Самостоятельная картина мира и история особого мировоззрения российской цивилизации. Ценностные принципы (константы) российской цивилизации: единство многообразия (1), суверенитет (сила и доверие) (2), согласие и сотрудничество (3), любовь и ответственность (4), созидание и развитие (5). Их отражение в актуальных социологических данных и политических исследованиях.</p> <p>«Системная модель мировоззрения» («человек – семья – общество – государство – страна») и её репрезентации («символы – идеи и язык – нормы – ритуалы – институты»).</p>
4	<p>Политическое устройство России</p>	<p>Российские государственные и общественные институты, их история и ключевые причинно-следственные связи последних лет социальной трансформации. Основы конституционного строя России. Принцип разделения властей и демократия. Особенности современного российского политического класса. Генеалогия ведущих политических институтов, их история причины и следствия их трансформации. Уровни организации власти в РФ. Государственные проекты и их значение (ключевые отрасли, кадры, социальная сфера)</p> <p>Основные ветви власти, «вертикальные» уровни организации последней (федеральный, региональный и местный – не всегда только «муниципальный» - уровни), существующие практики партнерства структур публичной власти с гражданским обществом (как в части бизнеса, так и в части общественных организаций и объединений). История российского представительства (законодательная ветвь власти), правительства России (исполнительная ветвь власти), высших судов (судебная ветвь власти), института президентства как ключевого элемента государственной организации страны. Современные государственные и национальные проекты, в том числе молодежные. Приоритеты долгосрочного развития страны.</p>

5	Вызовы будущего и развитие страны	<p>Сценарии перспективного развития страны и роль гражданина в этих сценариях Глобальные тренды и особенности мирового развития. Техногенные риски, экологические вызовы и экономические шоки.</p> <p>Ключевые проблемы современного мира, актуальные для Российской Федерации; климатические и экологические проблемы, нехватка пресной воды и доступного продовольствия, а также энергетический дефицит. Значимость России в решении всех этих вопросов. Глобальные проблемы техногенного характера: неочевидные сценарии развития цифровых технологий и, в особенности, «искусственного интеллекта», цифровое неравенство и «сетевой феодализм», «надзорный капитализм» и перенасыщенное информационное пространство. Передовые национальные предприятия и компании и их роль в решении указанных проблем. Политические вызовы современности: популизм, неадекватная рационализация и квантификация управления, утрата культурной преемственности и провал мультикультурных практик идентичности.</p> <p>Суверенитет страны и его место в сценариях перспективного развития мира и российской цивилизации. Стабильность, миссия, ответственность и справедливость как ценностные ориентиры для развития и процветания России. Стабильность как ключевой результат предшествующих десятилетий консолидации российской политической системы;</p> <p>Миссия как современный этап защиты национальных интересов и российской цивилизации, связанный с актуализацией глобальной роли России как гаранта человеческих ценностей и самобытного развития;</p> <p>Ответственность как необходимый грядущий этап совершенствования гражданской идентичности и политической жизни в стране;</p> <p>Справедливость как наиболее значимую стратегическую задачу и ценностный ориентир.</p> <p>Солидарность, единство и стабильность российского общества в цивилизационном измерении. Стремление к компромиссу, альтруизм и взаимопомощь как значимые принципы российской политики.</p> <p>Ответственность и миссия как ориентиры личного и общественного развития. Справедливость и меритократия в российском обществе. Представление о коммунитарном характере российской гражданственности, неразрывности личного успеха и благосостояния Родины.</p> <p>Современные документы стратегического планирования (Стратегия национальной безопасности, Стратегия научно-технологического развития и пр).</p>
---	-----------------------------------	--

## 6. Перечень учебно-методического обеспечения для самостоятельной работы обучающихся по дисциплине

Рекомендуемая тематика учебных занятий в форме контактной работы:

Рекомендуемая тематика учебных занятий *лекционного* типа (предусматривающих преимущественную передачу учебной информации преподавателями):

Лекция 1. Современная Россия: цифры и факты, достижения и герои

Лекция 2. Цивилизационный подход: возможности и ограничения

Лекция 3. Философское осмысление России как цивилизации

Лекция 4. Мироззрение и идентичность

Лекция 5. Мироззренческие принципы (константы) российской цивилизации

Лекция 6. Конституционные принципы и разделение властей

Лекция 7. Стратегическое планирование: национальные проекты и государственные программы

Лекция 8. Актуальные вызовы и проблемы развития России

Лекция 9. Сценарии развития российской цивилизации

Рекомендуемая тематика *практических* занятий:

Тема 1. Многообразие российских регионов

Тема 2. Испытания и победы России

Тема 3. Герои страны, герои народа

Тема 4. Применимость и альтернативы цивилизационного подхода

Тема 5. Российская цивилизация в академическом дискурсе

Тема 6. Ценностные вызовы современной политики

Тема 7. Концепт мироззрения в социальных науках

Тема 8. Системная модель мироззрения

Тема 9. Ценности российской цивилизации

Тема 10. Мироззрение и государство

Тема 11. Власть и легитимность в конституционном преломлении

Тема 12. Уровни и ветви власти

Тема 13. Планирование будущего: государственные стратегии и гражданское участие

Тема 14. Россия и глобальные вызовы

Тема 15. Внутренние вызовы общественного развития

Тема 16. Образы будущего России

Тема 17. Ориентиры стратегического развития

Тема 18. Сценарии развития российской цивилизации

Требования к самостоятельной работе студентов

1. Работа с лекционным материалом, предусматривающая проработку конспекта лекций и учебной литературы, по следующим темам:

Лекция 1. Современная Россия: цифры и факты, достижения и герои

Лекция 2. Цивилизационный подход: возможности и ограничения

Лекция 3. Философское осмысление России как цивилизации

Лекция 4. Мироззрение и идентичность

Лекция 5. Мироззренческие принципы (константы) российской цивилизации

Лекция 6. Конституционные принципы и разделение властей

Лекция 7. Стратегическое планирование: национальные проекты и государственные программы

Лекция 8. Актуальные вызовы и проблемы развития России

Лекция 9. Сценарии развития российской цивилизации

Выполнение домашнего задания, предусматривающего выполнение заданий, выдаваемых на практических занятиях, по следующим темам:

Тема 1. Многообразие российских регионов

Тема 2. Испытания и победы России

Тема 3. Герои страны, герои народа

Тема 4. Применимость и альтернативы цивилизационного подхода

Тема 5. Российская цивилизация в академическом дискурсе

Тема 6. Ценностные вызовы современной политики

Тема 7. Концепт мировоззрения в социальных науках

Тема 8. Системная модель мировоззрения

Тема 9. Ценности российской цивилизации

Тема 10. Мировоззрение и государство

Тема 11. Власть и легитимность в конституционном преломлении

Тема 12. Уровни и ветви власти

Тема 13. Планирование будущего: государственные стратегии и гражданское участие

Тема 14. Россия и глобальные вызовы

Тема 15. Внутренние вызовы общественного развития

Тема 16. Образы будущего России

Тема 17. Ориентиры стратегического развития

Тема 18. Сценарии развития российской цивилизации

Руководствуясь положениями статьи 47 и статьи 48 Федерального закона от 29 декабря 2012 г. N 273-ФЗ «Об образовании в Российской Федерации» научно-педагогические работники и иные лица, привлекаемые университетом к реализации данной образовательной программы, пользуются предоставленными академическими правами и свободами в части свободы преподавания, свободы от вмешательства в профессиональную деятельность; свободы выбора и использования педагогически обоснованных форм, средств, методов обучения и воспитания; права на творческую инициативу, разработку и применение авторских программ и методов обучения и воспитания в пределах реализуемой образовательной программы и отдельной дисциплины.

Исходя из рамок, установленных учебным планом по трудоемкости и видам учебной работы по дисциплине, преподаватель самостоятельно выбирает тематику занятий по формам и количеству часов проведения контактной работы: лекции и иные учебные занятия, предусматривающие преимущественную передачу учебной информации преподавателем и (или) занятия семинарского типа (семинары, практические занятия, практикумы, лабораторные работы, коллоквиумы и иные аналогичные занятия), и (или) групповые консультации, и (или) индивидуальную работу обучающихся с преподавателем, в том числе индивидуальные консультации (по курсовым работам/проектам – при наличии курсовой работы/проекта по данной дисциплине в учебном плане).

Рекомендуемая тематика занятий максимально полно реализуется в контактной работе со студентами очной формы обучения. В случае реализации образовательной программы в заочной / очно-заочной форме трудоемкость дисциплины сохраняется, однако объем учебного материала в значительной части осваивается студентами в форме самостоятельной работы. При этом требования к ожидаемым образовательным результатам студентов по данной дисциплине не зависят от формы реализации образовательной программы.

## **7. Методические рекомендации по видам занятий**

Лекционные занятия.

В ходе лекционных занятий обучающимся рекомендуется выполнять следующие действия. Вести конспектирование учебного материала. Обращать внимание на категории,

формулировки, раскрывающие содержание тех или иных явлений и процессов, научные выводы и практические рекомендации по их применению. Задавать преподавателю уточняющие вопросы с целью уяснения теоретических положений, разрешения спорных ситуаций.

Желательно оставить в рабочих конспектах поля, на которых во внеаудиторное время можно сделать пометки из рекомендованной литературы, дополняющие материал прослушанной лекции, а также подчеркивающие особую важность тех или иных теоретических положений.

Практические и семинарские занятия.

На практических и семинарских занятиях в зависимости от темы занятия выполняется поиск информации по решению проблем, практические упражнения, контрольные работы, выработка индивидуальных или групповых решений, итоговое обсуждение с обменом знаниями, участие в круглых столах, разбор конкретных ситуаций, командная работа и т.п. В том числе предусмотрены следующие виды образовательных технологий: интеллектуальные и деловые игры, презентационные проекты, обращение к мультимедийным образовательным порталам, просмотр актуальных обучающих и художественных видеоматериалов, открытые дискуссии и студенческие дебаты.

Самостоятельная работа.

Самостоятельная работа осуществляется в виде изучения литературы, эмпирических данных по публикациям и конкретным ситуациям из практики, подготовке индивидуальных работ, работа с лекционным материалом, самостоятельное изучение отдельных тем дисциплины; поиск и обзор литературы и электронных источников; чтение и изучение учебника и учебных пособий.

## 8. Фонд оценочных средств

### 8.1. Перечень компетенций с указанием этапов их формирования в процессе освоения образовательной программы в рамках учебной дисциплины

Основными этапами формирования указанных компетенций при изучении обучающимися дисциплины являются последовательное изучение содержательно связанных между собой тем учебных занятий. Изучение каждой темы предполагает овладение обучающимися необходимыми компетенциями. Результат аттестации обучающихся на различных этапах формирования компетенций показывает уровень освоения компетенций.

Контролируемые разделы (темы) дисциплины	Индекс контролируемой компетенции (или её части)	Оценочные средства по этапам формирования компетенций
		текущий контроль по дисциплине
Что такое Россия	УК-1	тестирование, опрос на практическом занятии, защита проектов
Российское государство-цивилизация	УК-1	тестирование, опрос на практическом занятии
Российское мировоззрение и ценности российской цивилизации	УК-1	тестирование, опрос на практическом занятии
Политическое устройство России	УК-1	тестирование, опрос на практическом занятии, защита проектов
Вызовы будущего и развитие страны	УК-1	тестирование, опрос на практическом занятии, научная конференция

## 8.2. Типовые контрольные задания или иные материалы, необходимые для оценки знаний, умений и навыков и (или) опыта деятельности в процессе текущего контроля

Вопрос 1

Действующая Конституция Российской Федерации была принята...

А) ...в 2020 году	В) ...в 1993 году
Б) ... в 2000 году	Г) ...в 1995 году

Вопрос 2

Этап «цветущей сложности» в цивилизационном развитии выделял...

А) ...Константин Леонтьев	В) ...Уильям Макнил
Б) ... Арнольд Тойнби	Г) ...Вадим Цымбурский

Вопрос 3

Какой (какие) из этих органов государственной власти РФ не входит (не входят) ни в одну из её ветвей?

А) Счетная Палата	В) Совет Федерации
Б) Федеральное агентство по делам молодежи	Г) Президент

Вопрос 4

«Система мероприятий и инструментов государственной политики, обеспечивающих в рамках реализации ключевых государственных функций достижение приоритетов и целей государственной политики в сфере социально-экономического развития и безопасности» - это...

А) ...закон	В) ...государственная программа
Б) ... государственный бюджет	Г) ...местное самоуправление

*Примерный перечень тем семестровых проектов*

1. Евразийские цивилизации: перечень, специфика, историческая динамика.
2. Россия: национальное государство, государство-нация или государство-цивилизация?
3. Современные модели идентичности: актуальность для России.
4. Ценностные вызовы современного российского общества.
5. Стратегическое развитие России: возможности и сценарии.
6. Патриотизм и традиционные ценности как сюжеты государственной политики.
7. Цивилизации в эпоху глобализации: ключевые вызовы и особенности.
8. Российское мировоззрение в региональной перспективе.
9. Государственная политика в области политической социализации: ключевые проблемы и возможные решения.
10. Ценностное начало в Основном законе: конституционное проектирование в современном мире.

*Проектная работа может осуществляться в других формах.*

### 8.3. Перечень вопросов и заданий для промежуточной аттестации по дисциплине

*Примерный перечень вопросов к зачету*

1. Современная Россия: ключевые социально-экономические параметры.
2. Российский федерализм.
3. Цивилизационный подход в социальных науках.
4. Государство-нация и государство-цивилизация: общее и особенное.
5. Государство, власть, легитимность: понятия и определения.
6. Ценностные принципы российской цивилизации: подходы и идеи.
7. Исторические особенности формирования российской цивилизации.
8. Роль и миссия России в представлении отечественных мыслителей (П.Я. Чаадаев, Н.Я. Данилевский, В.Л. Цымбурский).
9. Мирозрение как феномен.
10. Современные теории идентичности.
11. Системная модель мирозрения («человек-семья-общество-государство-страна»).
12. Основы конституционного строя России.
13. Основные ветви и уровни публичной власти в современной России.
14. Традиционные духовно-нравственные ценности.
15. Основы российской внешней политики (на материалах Концепции внешней политики и Стратегии национальной безопасности).
16. Россия и глобальные вызовы.

### 8.4. Планируемые уровни сформированности компетенций обучающихся и критерии оценивания

Уровни	Содержательное описание уровня	Основные признаки выделения уровня (этапы формирования компетенции, критерии оценки сформированности)	Пятибалльная шкала (академическая) оценка	Двухбалльная шкала, зачет	БРС, % освоения (рейтинговая оценка)
Повышенный	Творческая деятельность	<i>Включает нижестоящий уровень.</i> Умение самостоятельно принимать решение, решать проблему/задачу теоретического и прикладного характера на основе изученных методов, приемов, технологий	отлично	зачтено	86-100
Базовый	Применение знаний и умений в более широких контекстах	<i>Включает нижестоящий уровень.</i> Способность собирать, систематизировать, анализировать и грамотно использовать	хорошо		71-85



	учебной и профессиональной деятельности, нежели по образцу с большей степени самостоятельности и инициативы	информацию из самостоятельно найденных теоретических источников и иллюстрировать ими теоретические положения или обосновывать практику применения			
Удовлетворительный (достаточный)	Репродуктивная деятельность	Изложение в пределах задач курса теоретически и практически контролируемого материала	удовлетворительно		55-70
Недостаточный	Отсутствие признаков удовлетворительного уровня		неудовлетворительно	не зачтено	Менее 55

*Критерии оценивания ответа студента в рамках устной формы текущей аттестации*

Оценка «отлично» выставляется обучающемуся, если дан полный, развернутый ответ на поставленный вопрос, системно показана совокупность освоенных знаний об объекте, проявляющаяся в свободном оперировании понятиями, умении выделить существенные и несущественные его признаки, причинно-следственные связи. Ответ формулируется при помощи научного категориально-понятийного аппарата, изложен последовательно, логично, доказательно, демонстрирует авторскую позицию студента.

Оценка «хорошо» выставляется обучающемуся, если дан полный, развернутый ответ на поставленный вопрос, показана совокупность осознанных знаний об объекте, доказательно раскрыты основные положения темы; в ответе прослеживается четкая структура, логическая последовательность, отражающая сущность раскрываемых понятий, теорий, явлений. Ответ изложен последовательно, логично и доказательно, однако допущены недочеты в определении понятий, исправленные студентом самостоятельно в процессе ответа.

Оценка «удовлетворительно» выставляется обучающемуся, если дан полный, но недостаточно последовательный ответ на поставленный вопрос, но при этом показано умение выделить существенные и несущественные признаки и причинно-следственные связи. Ответ логичен и изложен научным языком. Могут быть допущены 2-3 ошибки в определении основных понятий, которые студент затрудняется исправить самостоятельно.

Оценка «неудовлетворительно» выставляется обучающемуся, если дан неполный ответ, представляющий собой разрозненные знания по теме вопроса с существенными ошибками в определениях. Присутствуют фрагментарность, нелогичность изложения. Студент не осознает связи между понятиями, концептуальные пересечения, структурные закономерности между различными объектами дисциплины. Отсутствуют выводы, конкретизация и доказательность изложения. Речь неграмотная. Дополнительные и

уточняющие вопросы преподавателя не приводят к коррекции ответа студента не только на поставленный вопрос, но и на другие вопросы дисциплины.

### *Критерии оценивания реферата / проекта / эссе / письменной работы*

Оценка «отлично» выставляется обучающемуся, если содержание письменной работы соответствует заявленной в названии тематике, документ оформлен в соответствии с общими требованиями написания и техническими требованиями; работа имеет чёткую композицию и структуру, в тексте отсутствуют логические нарушения в представлении материала; корректно оформлены и в полном объёме представлены, как минимум, сноски и ссылки на использованную литературу; отсутствуют орфографические, пунктуационные, грамматические, лексические, стилистические и иные ошибки в авторском тексте; письменная работа представляет собой самостоятельное исследование, представлен качественный анализ найденного материала, отсутствуют факты некорректных заимствований.

Оценка «хорошо» выставляется обучающемуся, если содержание письменной работы соответствует заявленной в названии тематике; работа оформлена в соответствии с общими требованиями написания, но есть погрешности в техническом оформлении; письменная работа имеет чёткую композицию и структуру; в тексте работы отсутствуют логические нарушения в представлении материала; в полном объёме представлены список использованной литературы, но есть ошибки в оформлении; корректно оформлены и в полном объёме представлены ссылки на использованную литературу; отсутствуют орфографические, пунктуационные, грамматические, лексические, стилистические и иные ошибки в авторском тексте; письменная работа представляет собой самостоятельное исследование, представлен качественный анализ найденного материала, отсутствуют факты некорректных заимствований.

Оценка «удовлетворительно», если содержание письменной работы соответствует заявленной в названии тематике; в целом работа оформлена в соответствии с общими требованиями написания соответствующих текстов, но есть погрешности в техническом оформлении; в целом письменная работа имеет чёткую композицию и структуру, но в тексте есть логические нарушения в представлении материала; в полном объёме представлен список использованной литературы, но есть ошибки в оформлении; некорректно оформлены или не в полном объёме представлены ссылки на использованную литературу в тексте работы; есть единичные орфографические, пунктуационные, грамматические, лексические, стилистические и иные ошибки в авторском тексте; в целом письменная работа представляет собой самостоятельное исследование, представлен анализ найденного материала, присутствуют единичные случаи незначительных по содержанию некорректных заимствований.

Оценка «неудовлетворительно», если содержание письменной работы соответствует заявленной в названии тематике; в работе отмечены нарушения общих требований её написания; есть погрешности в техническом оформлении; в целом письменная работа имеет чёткую композицию и структуру, но в тексте есть логические нарушения в представлении материала; в полном объёме представлен список использованной литературы, но есть ошибки в оформлении; некорректно оформлены или не в полном

объёме представлены ссылки на использованную литературу в тексте письменной работы; есть частые орфографические, пунктуационные, грамматические, лексические, стилистические и иные ошибки в авторском тексте; письменная работа не представляет собой самостоятельного исследования, отсутствует анализ найденного материала, текст фрагментарно представляет собой некорректные заимствования трудов другого автора (других авторов).

## **9. Перечень основной и дополнительной учебной литературы, необходимой для освоения дисциплины.**

### **Основная литература:**

1. Основы российской государственности: учебник / А. Д. Гуляков, А. Ю. Саломатин, В. В. Гошуляк [и др.] ; под. ред. А. Д. Гулякова. - Москва: РИОР; ИНФРА-М, 2024. - 230 с. - ISBN 978-5-369-01946-7. - Текст: электронный. - URL: <https://znanium.ru/catalog/product/2123773> (дата обращения: 12.01.2024). – Режим доступа: по подписке.
2. Яшкова, Т. А. Сравнительная политология: учебник / Т. А. Яшкова. - 4-е изд. - Москва: Дашков и К, 2023. - 606 с. - ISBN 978-5-394-05176-0. - Текст: электронный. - URL: <https://znanium.com/catalog/product/2084458> (дата обращения: 12.01.2024). – Режим доступа: по подписке.

### **Дополнительная литература:**

1. Аузан А.А., Никишина Е.Н. Социокультурная экономика: как культура влияет на экономику, а экономика — на культуру. М.: Экономический факультет МГУ имени М. В. Ломоносова, 2021.
2. Голосов Г.В. Сравнительная политология. СПб.: Изд-во Европ. ун-та в Санкт-Петербурге, 2022.
3. Джессоп Б. Государство: прошлое, настоящее, будущее. М.: «Дело», 2019.
4. Марасанова В.М., Багдасарян В.Э., Иерусалимский Ю.Ю., Дмитриев М.В., Дементьева В.В., Любичанковский С.В., Урядова А.В., Федюк В.П. Изучение истории российской государственности: учебные материалы образовательного модуля. Учебно-методическое пособие и УМК для вузов. Ярославль: «Индиго», 2023.
5. Миллер А.И. Нация, или Могущество мифа. СПб.: Изд-во Европ. ун-та в Санкт-Петербурге, 2016.
6. Орлов А.С., Георгиева Н.Г., Георгиев В.А., Сивохина И.А. История России. М.: «Проспект», 2023 г.
7. Алексеева Т.А. Современная политическая мысль (XX–XXI вв.): Политическая теория и международные отношения. М., 2019.
8. Браславский Р.Г. Цивилизационная теоретическая перспектива в социологии // Социологические исследования, 2013, № 2, с. 15 -24.
9. Браславский Р.Г. Эволюция концепции цивилизации в социоисторической науке в конце XVIII — начале XX века. Журнал социологии и социальной антропологии, 2022, 25(2): с. 49–79.
10. Ледаев В.Г. Социология власти. Теория и опыт эмпирического исследования власти в городских сообществах. М.: ВШЭ, 2012.
11. Малахов В.С. Национализм как политическая идеология. М.: КДУ, 2005.
12. Нерсесянц В.С. История политических и правовых учений. М., 1997.

13. Перевезенцев С. В. Русская история: с древнейших времен до начала XXI века. — М.: Академический проект, 2018.
14. Перевезенцев С.В. Русская религиозно-философская мысль X—XVII вв. (Основные идеи и тенденции развития). М.: «Прометей». 1999.
15. Полосин А.В. Шаг вперед: проблема мировоззрения в современной России // Вестник Московского Университета. Серия 12. Политические науки. 2022. № 3. с.7-23.
16. Российское общество: архитектура цивилизационного развития / Р.Г. Браславский, В.В. Галиндабаева, Н.И. Карбаинов [и др.]. — Москва; Санкт-Петербург: Федеральный научно-исследовательский социологический центр Российской академии наук, 2021
17. Селезнева А.В. Российская молодежь: политико-психологический портрет на фоне эпохи. М.: «Аквилон», 2022.
18. Харичев А.Д., Шутов А.Ю., Полосин А.В., Соколова Е.Н. Восприятие базовых ценностей, факторов и структур социально-исторического развития России (по материалам исследований и апробации) // Журнал политических исследований. — 2022. — Т. 6, № 3. — С. 9-19.
19. Шестопал Е.Б. Они и Мы. Образы и России и мира в сознании российских граждан. М.: «РОССПЭН», 2021.
20. Шестопал Е.Б. Политическая психология. М, 2022.
21. Ширинянц А.А. Русский хранитель. М.: «Русский мир», 2008.
22. Якунин В.И., Бобровская Е.В. Идеология и политика. М.: «Перспект», 2021
23. Патрушев С.В. Институциональная политология: Современный институционализм и политическая трансформация России. М.: ИСП РАН, 2006.
24. Соловьев А.И. Принятие и исполнение государственных решений. М.: Аспект Пресс, 2017
25. Туровский Р.Ф. Политическая регионалистика. М.: ГУ-ВШЭ, 2008
26. Хархордин О.В. Основные понятия российской политики. М.: Новое литературное обозрение, 2011.
27. Eagleton T. Ideology: An Introduction. London: Verso, 1991.
28. Freedon M. Ideologies and Political Theory: A Conceptual Approach. Oxford: Clarendon Press, 1996.
29. Freedon M. The Morphological Analysis of Ideology // The Oxford Handbook of Political Ideologies / Eds. M. Freedon, L.T. Sargent, M. Stears. Oxford: Oxford University Press, 2013. pp. 115–137.

#### **10. Перечень ресурсов информационно-телекоммуникационной сети «Интернет», необходимых для освоения дисциплины.**

- НЭБ Национальная электронная библиотека, диссертации и прочие издания
- eLIBRARY.RU Научная электронная библиотека, книги, статьи, тезисы докладов конференций
- Гребенников Электронная библиотека ИД журналы
- ЭБС Консультант студента
- ПРОСПЕКТ ЭБС
- ЭБС ZNANIUM.COM
- РГБ Информационное обслуживание по МБА

- БЕН РАН
- Электронно-библиотечная система (ЭБС) Кантитана (<https://elib.kantiana.ru/>)

### **11. Перечень информационных технологий, используемых при осуществлении образовательного процесса по дисциплине.**

Программное обеспечение обучения включает в себя:

- система электронного образовательного контента БФУ им. И. Канта – [www.lms.kantiana.ru](http://www.lms.kantiana.ru), обеспечивающую разработку и комплексное использование электронных образовательных ресурсов;
- серверное программное обеспечение, необходимое для функционирования сервера и связи с системой электронного обучения через Интернет;
- установленное на рабочих местах студентов соответствующее ПО и антивирусное программное обеспечение.

### **12. Описание материально-технической базы, необходимой для осуществления образовательного процесса по дисциплине.**

Для проведения занятий лекционного типа, практических и семинарских занятий используются специальные помещения (учебные аудитории), оборудованные техническими средствами обучения – мультимедийной проекционной техникой. Для проведения занятий лекционного типа используются наборы демонстрационного оборудования.

Для проведения лабораторных работ, (практических занятий – при необходимости) используются специальные помещения (учебные аудитории), оснащенные специализированным лабораторным оборудованием: персональными компьютерами с возможностью выхода в интернет и с установленным программным обеспечением, заявленным в п.11.

Для проведения групповых и индивидуальных консультаций, текущего контроля и промежуточной аттестации используются специальные помещения (учебные аудитории), оборудованные специализированной мебелью (для обучающихся), меловой / маркерной доской.

Для организации самостоятельной работы обучающимся предоставляются помещения, оснащенные компьютерной техникой с возможностью подключения к сети «Интернет» и обеспечением доступа в электронную информационно-образовательную среду университета.

Для обучения инвалидов и лиц с ограниченными возможностями здоровья университетом могут быть представлены специализированные средства обучения, в том числе технические средства коллективного и индивидуального пользования.

**МИНИСТЕРСТВО НАУКИ И ВЫСШЕГО ОБРАЗОВАНИЯ  
РОССИЙСКОЙ ФЕДЕРАЦИИ**  
федеральное государственное автономное образовательное учреждение высшего  
образования «Балтийский федеральный университет имени Иммануила  
Канта»  
Институт образования и гуманитарных наук  
Высшая школа лингвистики

**РАБОЧАЯ ПРОГРАММА ДИСЦИПЛИНЫ**

**«Основы теории межкультурной коммуникации»**

**Шифр: 44.03.05**

**Направление подготовки: Педагогическое образование (с двумя профилями  
подготовки)**

**Профиль: Иностранный язык (английский),  
Иностранный язык по выбору  
(немецкий/французский/испанский/китайский/корейский)**

**Квалификация (степень) выпускника: Педагог, учитель английского языка и  
немецкого/французского/испанского/китайского/корейского языка в соответствии с  
выбором**

Калининград  
2024

## Лист согласования

**Составитель:** Петешова Ольга Викторовна, кандидат филологических наук, доцент, Молчанова Анна Сергеевна, кандидат филологических наук, доцент

Рабочая программа утверждена на заседании Ученого совета ОНК «Институт образования и гуманитарных наук»

Протокол № 8 от «21» февраля 2024 г.

Председатель Ученого совета ОНК «Институт образования и гуманитарных наук»

Д.п.н., профессор  
Руководитель ОПОП ВО

А.О. Бударина  
Е.Е. Грищенко

## Содержание

1. Наименование дисциплины «Основы теории межкультурной коммуникации».
2. Перечень планируемых результатов обучения по дисциплине, соотнесенных с планируемыми результатами освоения образовательной программы.
3. Место дисциплины в структуре образовательной программы.
4. Виды учебной работы по дисциплине.
5. Содержание дисциплины, в том числе практической подготовки в рамках дисциплины, структурированное по темам.
6. Перечень учебно-методического обеспечения для самостоятельной работы обучающихся по дисциплине.
7. Методические рекомендации по видам занятий
8. Фонд оценочных средств
  - 8.1. Перечень компетенций с указанием этапов их формирования в процессе освоения образовательной программы в рамках учебной дисциплины
  - 8.2. Типовые контрольные задания или иные материалы, необходимые для оценки знаний, умений и навыков и (или) опыта деятельности в процессе текущего контроля
  - 8.3. Перечень вопросов и заданий для промежуточной аттестации по дисциплине
  - 8.4. Планируемые уровни сформированности компетенций обучающихся и критерии оценивания
9. Перечень основной и дополнительной учебной литературы, необходимой для освоения дисциплины
10. Перечень ресурсов информационно-телекоммуникационной сети «Интернет», необходимых для освоения дисциплины.
11. Перечень информационных технологий, используемых при осуществлении образовательного процесса по дисциплине.
12. Описание материально-технической базы, необходимой для осуществления образовательного процесса по дисциплине



**1. Наименование дисциплины:** «Основы теории межкультурной коммуникации».

Целью дисциплины является формирование у студентов системы компетенций в области межкультурного взаимодействия.

**2. Перечень планируемых результатов обучения по дисциплине, соотнесенных с планируемыми результатами освоения образовательной программы**

Код и содержание компетенции	Результаты освоения образовательной программы (ИДК)	Результаты обучения по дисциплине
УК-1. Способен к формированию собственного жизненно-образовательного маршрута на основе критического мышления, целеполагания, стратегии достижения цели (в том числе в проектом типе деятельности) в условиях создания безопасной среды, с учетом традиционных российских духовно-нравственных ценностей и целей национального развития, в процессе социального взаимодействия	УК-1.1 Выбирает источники информации, осуществляет поиск информации и определяет рациональные идеи для решения поставленных задач	<p>Знать:</p> <ul style="list-style-type: none"> <li>- основные коммуникативные стратегии и тактики;</li> <li>- основные теории, концепции и понятия межкультурной коммуникации;</li> <li>- особенности коммуникации с представителями разных культур;</li> <li>- различные способы установления контакта и улучшения межкультурного общения;</li> <li>- законодательство РФ;</li> <li>- основные тенденции политического и экономического развития;</li> <li>- основные правила межкультурного этикета;</li> <li>- основные способы адаптации и интеркультурной адаптации;</li> <li>- проводить интеркультурную коммуникацию в различных областях: бизнесе, социальной сфере, образовании и т.д.</li> </ul> <p>Уметь:</p> <ul style="list-style-type: none"> <li>- разработать собственный жизненно-образовательный маршрут;</li> <li>- критически анализировать информацию;</li> <li>- аргументировать собственную позицию, в том числе гражданскую позицию;</li> <li>- работать в команде;</li> <li>- анализировать культурные различия в межличностных взаимодействиях;</li> <li>- использовать стратегии перевода культурных кодов;</li> <li>- понимать особенности интеркультурной коммуникации в различных областях жизни;</li> <li>- эффективно взаимодействовать с</li> </ul>
	УК-1.2 Демонстрирует умение рассматривать различные точки зрения и выявлять степень доказательности на поставленную задачу	
	УК-1.3 Использует оптимальные способы для решения определенного круга задач, учитывая действующие правовые нормы и имеющиеся условия, ресурсы и ограничения	
	УК-1.4 Демонстрирует умения работы в команде в соответствии с распределением ролей при реализации проекта	
	УК-1.5 Планирует деятельность с учетом поставленных целей собственного жизненно-образовательного маршрута в сообществах различного типа	
	УК-1.6 Грамотно и ясно строит диалогическую речь в рамках межличностного и межкультурного общения и осуществляет переписку на русском и иностранном языках с учетом социокультурных особенностей	
	УК-1.7 Осуществляет выбор коммуникативных стратегий и тактик при ведении деловых	

	переговоров	представителями других культур; - применять культурно-специфические знания в профессиональной деятельности;
	УК-1.8 Проявляет в своём поведении уважительное отношение к историческому наследию и социокультурным традициям различных социальных групп, опирающееся на знание этапов исторического развития России в контексте мировой истории и культурных традиций мира	- уважительно относится к историческим и культурным ценностям как родной, так и других культур; - заботиться о физическом и психологическом здоровье;
	УК-1.9 Находит и использует необходимую для саморазвития и взаимодействия с другими людьми информацию о философских аспектах, этических особенностях и социокультурных традициях различных социальных групп	- обоснованно принимать решение в соответствие с актуальной политической и экономической ситуацией, оценивая риски, эффективность, оправданность; - понимать важность культурных особенностей при международных коммуникациях.
	УК-1.10 Сознательно выбирает ценностные ориентиры и гражданскую позицию, аргументировано обсуждает проблемы мировоззренческого, общественного и личностного характера, формирует собственную мировоззренческую позицию	Владеть: - знаниями о культурных различиях; - навыком анализа стереотипов; - навыком понимания специфики межкультурного взаимодействия; - навыками саморазвития;
	УК-1.11 Определяет свои личные ресурсы, возможности и ограничения для достижения поставленной цели	- навыками работы с коммуникативными моделями и стратегиями; - навыком использования невербальных средств коммуникации; - навыками защиты в чрезвычайных ситуациях, навыками военной подготовки;
	УК-1.12 Планирует и достраивает собственный жизненно-образовательный маршрут при получении основного и дополнительного образования	- навыком адаптации к различным культурам и эффективного взаимодействия с межкультурной аудиторией.
	УК-1.13 Демонстрирует необходимый уровень физических кондиций для самореализации в профессиональной деятельности	
	УК-1.14 Применяет средства и методы укрепления индивидуального здоровья, физического	

	самосовершенствования	
	УК-1.15 Оценивает факторы риска и степень потенциальной опасности чрезвычайных ситуаций и военных конфликтов, умеет обеспечивать личную безопасность и безопасность окружающих в повседневной жизни и в профессиональной деятельности	
	УК-1.16 Применяет методы защиты в чрезвычайных ситуациях, навыки военной подготовки в условиях военных конфликтов в интересах Родины	
	УК-1.17 Формирует культуру безопасного и ответственного поведения	
	УК-1.18 Ориентируется в ходе развития экономических процессов, анализирует основные тенденции развития экономики применительно к профессиональной деятельности	
	УК-1.19 Анализирует способы поиска и использования источников информации о правах и обязанностях потребителя финансовых услуг, владеет методикой анализа основных положений договора с финансовыми организациями	
	УК-1.20 Ориентируется в системе противодействия коррупции; находит эффективные решения в личной и профессиональной деятельности на основе приоритета профилактики коррупции и борьбы с нею	
	УК-1.21 Демонстрирует установку о деструктивной сущности идеологии терроризма и террористической деятельности, использует	

	<p>позитивные эффективные практики по противодействию идеологии терроризма</p>	
	<p>УК-1.22 Выстраивает деятельность в социальной и профессиональной сфере на принципах недискриминационного взаимодействия и с учетом социально-психологических особенностей лиц с инвалидностью и ограниченными возможностями здоровья</p>	
	<p>УК-1.23 Демонстрирует толерантное восприятие социальных и культурных различий, уважительное и бережное отношение к историческому наследию и культурным традициям.</p>	
	<p>УК-1.24 Находит и использует необходимую для саморазвития и взаимодействия с другими людьми информацию о культурных особенностях и традициях различных социальных групп.</p>	
	<p>УК-1.25 Проявляет в своём поведении уважительное отношение к историческому наследию и социокультурным традициям различных социальных групп, опирающееся на знание этапов исторического развития России в контексте мировой истории и культурных традиций мира.</p>	
	<p>УК-1.26 Сознательно выбирает ценностные ориентиры и гражданскую позицию; аргументировано обсуждает и решает проблемы мировоззренческого, общественного и личностного характера</p>	

### 3. Место дисциплины в структуре образовательной программы

Дисциплина «Основы теории межкультурной коммуникации» представляет

собой дисциплину части, формируемой участниками образовательных отношений, блока дисциплин подготовки студентов.

#### 4. Виды учебной работы по дисциплине

Виды учебной работы по дисциплине зафиксированы учебным планом основной профессиональной образовательной программы по указанному направлению и профилю, выражаются в академических часах. Часы контактной работы и самостоятельной работы студента и часы, отводимые на процедуры контроля, могут различаться в учебных планах ОПОП по формам обучения. Объем контактной работы включает часы контактной аудиторной работы (лекции/практические занятия/ лабораторные работы), контактной внеаудиторной работы (контроль самостоятельной работы), часы контактной работы в период аттестации. Контактная работа, в том числе может проводиться посредством электронной информационно-образовательной среды университета с использованием ресурсов сети Интернет и дистанционных технологий.

#### 5. Содержание дисциплины, структурированное по темам (разделам)

Исходя из рамок, установленных учебным планом по трудоемкости и видам учебной работы по дисциплине, преподаватель самостоятельно выбирает тематику занятий по формам и количеству часов проведения контактной работы: лекции и иные учебные занятия, предусматривающие преимущественную передачу учебной информации преподавателем и (или) занятия семинарского типа (семинары, практические занятия, практикумы, лабораторные работы, коллоквиумы и иные аналогичные занятия), и (или) групповые консультации, и (или) индивидуальную работу обучающихся с преподавателем, в том числе индивидуальные консультации (по курсовым работам/проектам – при наличии курсовой работы/проекта по данной дисциплине в учебном плане). Рекомендуемая тематика занятий максимально полно реализуется в контактной работе со студентами очной формы обучения. В случае реализации образовательной программы в заочной / очно-заочной форме трудоемкость дисциплины сохраняется, однако объем учебного материала в значительной части осваивается студентами в форме самостоятельной работы. При этом требования к ожидаемым образовательным результатам студентов по данной дисциплине не зависят от формы реализации образовательной программы.

№	Наименование раздела	Содержание раздела
1	Межкультурная коммуникация как вид коммуникации	Понятие коммуникации. Теория деятельности как методологическая основа теории коммуникации. Коммуникация и ее виды, основные единицы вербальной коммуникации: тексты, коммуникативные акты. Структура коммуникативного акта. Моделирование коммуникативного процесса. Функции коммуникации. Этническая, национальная, территориальная, социальная принадлежность коммуникантов, личностные

		<p>характеристики: пол, возраст, уровень образования и характер.</p> <p>Понятие культуры. Понятие межкультурной коммуникации.</p> <p>Феномен «культура» под углом зрения различных наук. Теория межкультурной коммуникации. Ее объект, предмет, методы исследования и междисциплинарные связи.</p> <p>Становление теории межкультурной коммуникации в России и Европе.</p> <p>Межкультурная коммуникация и межкультурное общение. Структура и виды межкультурной коммуникации.</p> <p>Уровни, формы и характер межкультурной коммуникации.</p> <p>Понятия функциональной общности и специфики культур. Типология культур.</p> <p>Параметры разграничения культур: отношение к природе, отношение к деятельности, отношение к общению, отношение к характеру аргументации, отношение к личной свободе, отношение к соперничеству, отношение к власти, отношение к природе человека.</p>
2	Картина мира	<p>Концептуальная картина мира.</p> <p>Картина мира. Концепт. Ключевой концепт. Концептуализация.</p> <p>Категоризация. Концептосфера.</p> <p>Когнитивное сознание.</p> <p>Пресуппозиции. Категории времени и пространства как ключевые элементы картин мира.</p> <p>Культура и поведение. Культура и ценности. Обусловленность поведения бессознательными факторами.</p> <p>Феномен «культурных очков».</p> <p>Влияние времени и обстановки общения. Знания, нормы, обряды, обычаи, ритуалы, традиции и ценности как компоненты культуры. Виды ценностей.</p> <p>Языковая картина мира. Язык как элемент культуры. Теории связяззыка, сознания, мышления и культуры.</p> <p>Теория лингвистической относительности. Признаки языковой картины мира. Соотношение концептуальной и языковой картины мира, научной и языковой картины мира. Типология языковых картин</p>

		мира. Национальная языковая картина мира.
3	Первичная языковая личность как результат инкультурации	<p>Проблема инкультурации. Языковая личность. Понятия «свой» и «чужой». Понятие «культурная идентичность». Социализация и инкультурация. Стадии и психологические механизмы инкультурации. Проблемы культурной трансмиссии. Первичная языковая личность. Структура первичной языковой личности. Национально-культурная специфика речевого поведения. Понятие номинативной стратегии. Культура и лексика. Культура и грамматика. Культура и текст. Текстовая деятельность. Влияние культурной принадлежности коммуниканта на ход его текстовой деятельности. Национально-культурная специфика дискурсивных стратегий. Понятие дискурса. Дискурсивные стратегии и их типология. Культура и дискретные речевые акты: жалоба, просьба об одолжении, приглашение, извинение. Вербальная коммуникация и ее стили: прямой / не прямой, искусный / точный/сжатый, личностный / ситуационный, инструментальный / аффективный.</p>
4	Проблема понимания в межкультурной коммуникации	<p>Понимание как цель межкультурной коммуникации. Факторы понимания. Общность знаний как ключевая предпосылка адекватного межкультурного понимания. Уровни понимания. Смысл как результат понимания текста. Коммуникативные неудачи и их типология. Конфликт культур. Проблемы атрибуции в межкультурной коммуникации. Понятие атрибуции. Состояния неопределенности и тревожности. Процессы атрибуции. Стереотипы, их сущность, функции и виды. Предрассудки. Обобщения. Атрибуция и язык.</p>
5	Вторичная языковая личность как результат аккультурации	<p>Практика освоения чужой культуры. Понятие и сущность аккультурации (вторичной адаптации и социализации). Основные формы и результаты аккультурации.</p>

		<p>Вторичная языковая личность. Проблемы формирования вторичной языковой личности. Культурная дистанция. Культурный шок. Модель освоения чужой культуры по М. Беннету. Проблема этноцентризма. Диалог культур и проблемы продуктивности межкультурной коммуникации.</p> <p>Понятие диалога культур.</p> <p>Психологические аспекты восприятия, способствующие эмпатии: толерантность, принятие, адаптация, интеграция. Структура межкультурной компетентности.</p>
6	Ситуативная модель коммуникативного поведения	<p>Установление коммуникативного контакта: обращение, приветствие, знакомство. Поддержание коммуникативного контакта. Прекращение коммуникативного контакта. Модификация поведения собеседника. Ведение споров. Compliments и ответы на compliments. Приглашение и планирование в деловой и неофициальной сфере. Ответ на приглашение. Общение с гостями и в гостях. Общение в кафе и ресторанах. Общение в других общественных местах. Общение при уходе за собой. Общение в праздники. Общение в школе и вузе. Общение с коллегами. Общение с шефом. Деловое общение на переговорах. Письменное деловое общение. Общение с потенциальным работодателем. Телефонное общение. Алкоголь и общение. Курение и общение. Юмор и общение.</p>
7	Параметрическая модель коммуникативного поведения	<p>Контактность. Формальность. Самопрезентация. Вежливость. Регулятивность. Конфликтность. Преобладающая тематика общения. Табуированные темы. Коммуникативный пессимизм. Ориентация на собеседника. Продолжительность общения. Коммуникативные реакции. Риторическое поведение. Коммуникативный контроль. Невербальное коммуникативное поведение: улыбка, проксемика, окулистика, кинесика.</p>



## 6. Перечень учебно-методического обеспечения для самостоятельной работы обучающихся по дисциплине

Рекомендуемая тематика учебных занятий в форме контактной работы:

Рекомендуемая тематика учебных занятий *лекционного* типа (предусматривающих преимущественную передачу учебной информации преподавателями):

Тема 1. Понятие коммуникации

Тема 2. Межкультурная коммуникация как тип коммуникации  
Тема 3. Проблема инкультурации

Тема 4. Номинативные и дискурсивные стратегии первичной языковой личности

Тема 5. Невербальная межкультурная коммуникация

Тема 6. Факторы понимания в межкультурной коммуникации  
Тема 7. Атрибуция при межкультурном взаимодействии

Тема 8. Формирование вторичной языковой личности в процессе аккультурации

Тема 9. Способы формирования межкультурной компетентности

Рекомендуемая тематика практических занятий:

Тема 1. Ситуативное моделирование коммуникативного поведения  
Предусмотрены проекты по темам:

- Установление коммуникативного контакта: обращение, приветствие, знакомство.

- Поддержание коммуникативного контакта.
- Прекращение коммуникативного контакта.
- Модификация поведения собеседника.
- Ведение споров.
- Compliments and responses to compliments.
- Приглашение и планирование в деловой и неофициальной сфере.
- Ответ на приглашение.
- Общение с гостями и в гостях.
- Общение в кафе и ресторанах.
- Общение в других общественных местах.
- Общение при уходе за гостями.
- Общение в праздники.
- Общение в школе и вузе.
- Общение с коллегами.
- Общение с шефом.
- Деловое общение на переговорах.
- Письменное деловое общение.
- Общение с потенциальным работодателем.
- Телефонное общение.
- Алкоголь и общение.
- Курение и общение.
- Юмор и общение.

Тема 2. Параметрическое моделирование коммуникативного поведения.

Предусмотрены проекты по темам:

- Контактность.
- Формальность.
- Самопрезентация.
- Вежливость.

- Регулятивность.
- Конфликтность.
- Преобладающая тематика общения.
- Табуированные темы.
- Коммуникативный пессимизм.
- Ориентация на собеседника.
- Продолжительность общения.
- Коммуникативные реакции.
- Риторическое поведение.
- Коммуникативный контроль.
- Невербальное коммуникативное поведение: улыбка, проксемика, окулистика, кинесика.

#### Требования к самостоятельной работе студентов

Самостоятельная работа подразумевает, во-первых, самостоятельное выполнение комплексов упражнений к темам 1-5 на применение полученных знаний теоретического характера в конкретных ситуациях на кросскультурном уровне. Рекомендуется регулярная и последовательная проработка упражнений, поскольку ее уровень выявляется в ходе практических занятий. На каждый вопрос практикума следует давать развернутый и аргументированный ответ.

Задания на подготовку мультимедийной презентации как самостоятельная работа к темам 6-7 распределяются преподавателем заблаговременно. Необходимо записаться хотя бы на одну позицию по ситуативной модели коммуникативного поведения и на одну позицию по параметрической модели коммуникативного поведения. По каждой позиции следует охарактеризовать американскую, британскую и немецкую культуры (примерно на 7 минут). Балл за презентацию снижается при чрезмерной опоре на конспект, при отсутствии наглядного материала, а также примеров из личного опыта, кинофильмов или художественной литературы. Для поиска примеров можно воспользоваться сайтом <http://elibrary.ru>, на котором при регистрации доступен полнотекстовый поиск современных статей по ключевым словам, как правило, дающий релевантные практико-ориентированные результаты. Докладчик должен знать особенности русской культуры в выбранном им аспекте, однако ему не рекомендуется упоминать об этих особенностях при представлении результатов моделирования.

После коллективного сравнения русской культуры с тремя презентуемыми культурами, обеспечивающего развитие у обучающихся навыков командной работы, межличностной коммуникации, принятия решений и лидерских качеств, каждый студент должен очень кратко зафиксировать результаты сравнения с одной из этих культур на листе рефлексивной оценки и в течение двух рабочих дней после практического занятия разместить свой лист на портале [lms-3.kantiana.ru](http://lms-3.kantiana.ru), причем студент изначально сам решает, с какой культурой будет производиться сравнение, и в процессе составления листов рефлексивной оценки не может изменить своего решения.

Руководствуясь положениями статьи 47 и статьи 48 Федерального закона от 29 декабря 2012 г. N 273-ФЗ «Об образовании в Российской Федерации» научно-педагогические работники и иные лица, привлекаемые университетом к реализации данной образовательной программы, пользуются предоставленными академическими правами и свободами в части свободы преподавания, свободы от вмешательства в профессиональную деятельность; свободы выбора и использования педагогически обоснованных форм, средств, методов обучения и воспитания; права на творческую инициативу, разработку и применение авторских программ и методов обучения и воспитания в пределах реализуемой образовательной программы и отдельной дисциплины.

Исходя из рамок, установленных учебным планом по трудоемкости и видам учебной работы по дисциплине, преподаватель самостоятельно выбирает тематику занятий по

формам и количеству часов проведения контактной работы: лекции и иные учебные занятия, предусматривающие преимущественную передачу учебной информации преподавателем и (или) занятия семинарского типа (семинары, практические занятия, практикумы, лабораторные работы, коллоквиумы и иные аналогичные занятия), и (или) групповые консультации, и (или) индивидуальную работу обучающихся с преподавателем, в том числе индивидуальные консультации (по курсовым работам/проектам – при наличии курсовой работы/проекта по данной дисциплине в учебном плане).

Рекомендуемая тематика занятий максимально полно реализуется в контактной работе со студентами очной формы обучения. В случае реализации образовательной программы в заочной / очно-заочной форме трудоемкость дисциплины сохраняется, однако объем учебного материала в значительной части осваивается студентами в форме самостоятельной работы. При этом требования к ожидаемым образовательным результатам студентов по данной дисциплине не зависят от формы реализации образовательной программы.

## **7. Методические рекомендации по видам занятий**

Лекционные занятия.

В ходе лекционных занятий обучающимся рекомендуется выполнять следующие действия. Вести конспектирование учебного материала. Обращать внимание на категории, формулировки, раскрывающие содержание тех или иных явлений и процессов, научные выводы и практические рекомендации по их применению. Задавать преподавателю уточняющие вопросы с целью уяснения теоретических положений, разрешения спорных ситуаций.

Желательно оставить в рабочих конспектах поля, на которых во внеаудиторное время можно сделать пометки из рекомендованной литературы, дополняющие материал прослушанной лекции, а также подчеркивающие особую важность тех или иных теоретических положений.

Практические и семинарские занятия.

На практических и семинарских занятиях в зависимости от темы занятия выполняется поиск информации по решению проблем, практические упражнения, контрольные работы, выработка индивидуальных или групповых решений, итоговое обсуждение с обменом знаниями, участие в круглых столах, разбор конкретных ситуаций, командная работа, представление портфолио и т.п.

Самостоятельная работа.

Самостоятельная работа осуществляется в виде изучения литературы, эмпирических данных по публикациям и конкретным ситуациям из практики, подготовке индивидуальных работ, работа с лекционным материалом, самостоятельное изучение

отдельных тем дисциплины; поиск и обзор литературы и электронных источников; чтение и изучение учебника и учебных пособий.

## **8. Фонд оценочных средств**

### **8.1. Перечень компетенций с указанием этапов их формирования в процессе освоения образовательной программы в рамках учебной дисциплины**

Основными этапами формирования указанных компетенций при изучении обучающимися дисциплины являются последовательное изучение содержательно связанных между собой тем учебных занятий. Изучение каждой темы предполагает овладение обучающимися необходимыми компетенциями. Результат аттестации обучающихся на различных этапах формирования компетенций показывает

уровень освоения компетенций.

Контролируемые разделы (темы) дисциплины	Индекс контроли- руемой компетенции (или её части)	Оценочные средства по этапам формирования компетенций
		текущий контроль по дисциплине
Межкультурная коммуникация как вид коммуникации	УК-5.1 УК-5.2	Отчет по самостоятельной работе; тестирование
Картина мира	УК-5.1	Отчет по самостоятельной работе; тестирование
Первичная языковая личность как результат инкультурации	УК-5.2 УК-5.3	Отчет по самостоятельной работе; тестирование
Проблема понимания в межкультурной коммуникации	УК-5.1 УК-5.2	Отчет по самостоятельной работе; тестирование
Вторичная языковая личность как результат аккультурации	УК-5.3	Отчет по самостоятельной работе; тестирование
Ситуативная модель коммуникативного поведения	УК-5.1	Презентация проекта
Параметрическая модель коммуникативного поведения	УК-5.1	Презентация проекта

## 8.2. Типовые контрольные задания или иные материалы, необходимые для оценки знаний, умений и навыков и (или) опыта деятельности в процессе текущего контроля

### Примеры упражнений

Охарактеризуйте перечисленные в таблице культуры по предложенным параметрам.

Параметры	Культуры					
	русская	британская	американская	немецкая	французская	шведская
дистанция власти						
индивидуализм/коллективизм						
маскулинность/фемининность						
избегание неопределенности						
отношение к контексту						
отношение к времени						
отношение к пространству						
отношение к природе						
отношение к деятельности						
отношение к аргументации						

отношение к соперничеству						
отношение к природе человека						

Приведите возможные примеры неудач в межкультурной коммуникации, опираясь на таблицу культурных ценностей западной и мусульманской культуры.

<b>Западная культура</b>	<b>Мусульманская культура</b>
<i>Первостепенное значение</i>	
индивидуальность, иерархия, деньги, пунктуальность, первенство, помощь, активность, уважение к молодости, образование	иерархия, мужественность, коллективная ответственность, уважение к старшим, патриотизм, религиозность, авторитаризм
<i>Второстепенное значение</i>	
материнство, патриотизм, авторитаризм	материнство, деньги, образование
<i>Третьестепенное значение</i>	
мощь государства, мир, сохранение природы	пунктуальность, эффективность, качество жизни
<i>Несущественное значение</i>	
скромность, уважение к старшим, гостеприимство, святость пахотной земли	индивидуальность, мир, первенство, сохранение среды, равенство женщины с мужчиной

Определите, кому принадлежат приведенные ниже тезисы: сторонникам теории лингвистической относительности или ее противникам.

1. Взаимопонимание между иностранцами все-таки возможно (Г.В. Колшанский).

2. В японском языке традиционно существует пассивная глагольная форма, в структуру которой включено следующее значение: поскольку субъект предложения «был вы- нужен» предпринять действие, выраженное основным глаголом, он не несет ответственности за само действие и за его результаты. В английском языке подобное значение передается исключительно описательно. Поэтому люди, родным языком которых является японский и которые часто встречаются с этой пассивной формой, более, чем люди, говорящие на английском, склонны возлагать ответственность на других, даже если результаты действия положительны (Ниекава-Ховард).

3. Билингвы не имеют сдвигов в сознании относительно той или иной картины мира, которая представлялась бы им в зависимости от языка, на котором они в данный момент общаются (И.Ю. Абелева).

4. Если бы в связи с диаметрально различными языковыми системами возникали диаметрально различные мышления их носителей, то люди, говорящие на этих языках, должны были бы в одних и тех же условиях вести себя совершенно по-разному (А. Шафф).

5. Язык навахо имеет интересную грамматическую особенность, состоящую в том, что определенные глаголы, означающие обращение с предметами (например, «подбирать»,

«бросать»), преобразуются в разные лингвистические формы в зависимости от того, с какого типа предметами обращаются. Всего существует 11 таких лингвистических форм для предметов различных очертаний и свойств: округлых сферических предметов, тонких округлых предметов, длинных гибких вещей и т.д. Исследователи сравнивали, как часто дети, основным языком которых был навахо или английский, использовали при классификации объектов их форму, внешний вид или тип материала. Дети, основным языком которых был язык навахо, значительно чаще, чем англоязычные дети,

классифицировали предметы согласно их форме (Кэрол и Касагранде).

б. В языке тарахумара (языке коренных жителей полуострова Юкатан в Мексике) используется одно слово для обозначения зеленого и синего цвета. Носителям этого языка и англичанам предложили выбрать из кусочков стекла разных оттенков синего и зеленого тот, который в наибольшей степени отличается от остальных по цвету. Оказалось, что участники лучше разделяли цвета, когда они могли воспользоваться стратегией их наименования, и это ярко демонстрирует, что лингвистические различия могут влиять на выполнение нелингвистических задач (Д. Мацумото).

Противоречат ли друг другу характеристики описанного ниже человека? Обладает ли он идентичностью?

Этот человек является одновременно россиянином (=гражданин России), учителем (=социальная роль), представителем среднего класса (=принадлежность к социальной страте), мужчиной (=гендерная характеристика), буддистом (=вероисповедание), арабом (=этническое происхождение), выходцем из Африки (=культурно-хозяйственный регион), холостым (=семейное положение) и считает своим родным языком русский.

### Примеры тестовых заданий

1. Какого подхода к культуре не существует?
  - а. психологический
  - б. символический
  - в. интерпретативный
  - г. аксиологический
  
2. Что представляет собой культура с точки зрения описательного подхода?
  - а. совокупность идей, принципов и институтов как фактор организации общественной жизни
  - б. совокупность духовных и материальных ценностей, которые регулируют поведение индивида в обществе и обуславливают его отношение к себе, к другим людям и к природе
  - в. сумма всего созданного человеческим обществом
  - г. система социально обусловленных особенностей человеческой психики
  
3. К числу аспектов культуры как антропоморфной среды относится, в том числе, ...культура.
  - а. интеракциональная
  - б. интерактивная
  - в. интерпретативная
  - г. интеракционистская
  
4. Что такое этики?
  - а. универсальные признаки культуры
  - б. национальные признаки культуры
  - в. редкие признаки культуры
  - г. специфические признаки культуры
  
5. Самая высокая дистанция власти характерна для ... .
  - а. России
  - б. Великобритании
  - в. Германии
  - г. Турции
  
6. К числу характеристик маскулинных культур относится ... .

- а. важность межличностных отношений
- б. стремление к равенству полов
- в. награда за труд по принципам равенства
- г. стремление к личным достижениям

7. В низкоконтекстуальных культурах ... .

- а. все значения должны быть выражены эксплицитно
- б. чрезвычайно важна иерархия в отношениях между коммуникантами
- в. деловые взаимоотношения воспринимаются как личные
- г. используется много намеков и подтекста

8. Непременным признаком картины мира нельзя считать ... .

- а. целостность
- б. субъективность
- в. наивность
- г. непосредственность

9. Д.С. Лихачев назвал концептуальную картину мира ... .

- а. наивной
- б. опосредованной
- в. непосредственной
- г. концептосферой

10. Концепт, не имеющий аналогов в других культурах, но значимый для данной культуры в эмоциональном или интеллектуальном отношении, называется... .

- а. лакунарным
- б. социокультурным
- в. ключевым
- г. прецедентным

11. Какое из положений соответствует теории лингвистической относительности?

- а. язык является простым отражением культуры
- б. реальный мир существует в том виде, в котором он отражен в языке
- в. источником понятий служат предметы и явления окружающей действительности
- г. между языком и миром стоит человек как носитель культуры

12. Что не происходит с концептами при формировании языковой картины мира?

- а. категоризация
- б. вербализация
- в. языковая репрезентация
- г. ословливание

13. Какую функцию выполняет языковая картина мира?

- а. информативную
- б. регулятивную
- в. экспрессивную
- г. социальную

14. На уровне какого типа языковых картин мира строится теория семантических примитивов Анны Вежицкой?

- а. универсальная
- б. национальная

- в. социальная
- г. индивидуальная

15. Что не является типичным для первой стадии инкультурации?

- а. усвоение культуры посредством целенаправленного воспитания
- б. важная роль игровых форм инкультурации
- в. инкультурация в ходе собственной практической деятельности индивида
- г. усвоение трудовых навыков и ценностного отношения к труду

16. ...является отрицательным механизмом инкультурации.

- а. имитация
- б. идентификация
- в. чувство стыда
- г. трансмиссия

17. Языковая личность называется первичной, если она ... .

- а. находится на ранней стадии инкультурации
- б. владеет только одним естественным языком
- в. еще не прошла основные стадии собственной идентификации
- г. сформировалась в процессе овладения родным языком

18. Что такое семантическая избирательность языковой единицы?

- а. ее частотность
- б. ее мотивированность
- в. объем ее значений
- г. ее сочетаемость

19. При общении русские склонны к ... .

- а. коммуникативному пессимизму
- б. политической корректности
- в. агрессивной самопрезентации
- г. выбору вычурного стиля коммуникации

20. В немецкой культуре, в отличие от русской, приветствия могут служить ... .

- а. демонстрации отсутствия агрессии
- б. установлению контакта с целью начала разговора
- в. демонстрации более высокого социального статуса
- г. гендерным маркером

21. Кинемы – это ... .

- а. единицы движения глаз
- б. единицы движения тела
- в. единицы движения лицевых мышц
- г. отдельные прикосновения

22. К паравербальным средствам общения не относится ... .

- а. визуальный контакт
- б. громкость
- в. темп речи
- г. молчание

23. Контекстуальные знания – это знания ... .



- а. особенностей выбора речевых актов в зависимости от ситуации общения
  - б. порядка следования речевых актов
  - в. темы общения и степени его формальности
  - г. о типичном языковом оформлении коммуникативных намерений
24. Псевдопонимание – это ... .
- а. неполное понимание
  - б. непонимание
  - в. видимость понимания
  - г. ложное понимание
25. В теории кросскультурной коммуникации выделяют ... уровней понимания.
- а. 4
  - б. 5
  - в. 6
  - г. 7
26. Что называют дейктическими отсылками?
- а. отсылки на предметы и явления реальной действительности, обозначенные с помощью слов
  - б. слова группы "Я - ЗДЕСЬ - СЕЙЧАС"
  - в. расшифровки пресуппозиций
  - г. вставные конструкции в речи на иностранном языке
27. Что не характерно для прецедентных феноменов?
- а. эмоциональная значимость для всех представителей данной культуры
  - б. положительная оценка со стороны всех представителей данной культуры
  - в. известность для всех представителей данной культуры
  - г. неоднократное обращение к ним на протяжении ряда поколений представителей данной культуры
28. Технические ошибки в межкультурной коммуникации связаны с ... .
- а. слабым владением системой языковых значений
  - б. неверным фонетическим или графическим оформлением речив. невладением правилами речевого этикета
  - г. неверным использованием стереотипных речевых формул
29. Обращаясь к русскому преподавателю на «ты», иностранец совершает ... коммуникативную ошибку.
- а. этикетную
  - б. энциклопедическую
  - в. идеологическую
  - г. стереотипную
30. Процесс интерпретации, посредством которого человек приписывает событиям определенные причины или признаки, называется ... .
- а. атрибуцией
  - б. аккультурацией
  - в. пониманием
  - г. категоризацией
31. Стереотипы не выполняют функцию ... .

- а. адаптивную
- б. искажения реальности
- в. ориентирующую
- г. интерпретативную

32. Существуют ли неосознанные стереотипы?

- а. практически все стереотипы осознаются носителями
- б. да
- в. в крайне ограниченном количестве
- г. нет

33. Что такое гетеростереотип?

- а. представление о своей культуре
- б. представление о чужой культуре
- в. временное, неустойчивое стереотипное представление
- г. постоянный универсальный стереотип

34. Что необходимо для корректировки предрассудка?

- а. изменение оценки стереотипизируемого объекта
- б. формирование эмпатии
- в. формирование обобщения
- г. направленный аутотренинг

35. Представления русских об их сложном и богатом внутреннем мире следует рассматривать как ... .

- а. концепты
- б. гетеростереотипы
- в. автостереотипы
- г. фундаментальные ошибки атрибуции

36. На каких атрибутивных ошибках основано формирование этнических стереотипов?

- а. ложного согласия
- б. иллюзорных корреляций
- в. фундаментальных ошибках атрибуции
- г. идеологических ошибках

37. Какое из определений не подходит для характеристики аккультурации?

- а. изменение моделей двух культур под влиянием их длительного контакта
- б. процесс и результат взаимного влияния двух разных культур
- в. заимствование норм и ценностей у некоторой культурной группы
- г. усвоение индивидом родного языка и соответствующей культурной модели

38. Известно ... стратегий аккультурации.

- а. 3
- б. 4
- в. 5
- г. 6

39. Как называют отрицание чужой культуры при сохранении идентификации с собственной в том случае, если на этом настаивают представители доминантной культуры?

- а. сегрегация
- б. сепарация

- в. маргинализация
- г. ассимиляция

40. Культурный шок не сопровождается ... .

- а. нарушением самоидентификацией
- б. чувством одиночества
- в. тревогой
- г. выраженной агрессией

41. Критическим этапом культурного шока считается ... .

- а. непонимание
- б. отчуждение
- в. эскалация
- г. эйфория

42. При возвращении на родину после успешного завершения аккультурации человек, как правило, проходит ... .

- а. личную идентификацию
- б. реадаптацию
- в. инкультурацию
- г. вторичную аккультурацию

43. По мнению большинства исследователей, формирование вторичной языковой личности возможно при ... .

- а. раннем переезде в страну изучаемого языка
- б. совершенном владении иностранным языком
- в. владении двумя или более иностранными языками
- г. врожденном билингвизме

44. Какой из перечисленных видов симпатии реально существует?

- а. воспоминаний
- б. фантазий
- в. межкультурная
- г. межэтническая

45. Способность временной идентификации с другой личностью называют ... .

- а. адаптацией
- б. интеграцией
- в. толерантностью
- г. эмпатией

46. Поскольку эмпатия предполагает владение большим объемом структурированной информации, то она включает в себя ... компонент.

- а. аффективный
- б. эмоциональный
- в. прагматический
- г. когнитивный

47. Направленное воображение необходимо для формирования ... .

- а. симпатии
- б. эмпатии
- в. толерантности

г. межкультурной компетентности

48. При идеальном варианте интеграции формируется ... .

- а. мультикультурный человек
- б. вторичная языковая личность
- в. билингв
- г. личность, способная к контекстуальной оценке фактов

49. В состав межкультурной компетенции не входит ... .

- а. компетенция дискурса
- б. иноязычная коммуникативная компетенция
- в. стратегическая компетенция
- г. социальная компетенция

50. Интерпретации поведения с точки зрения представителей других культур учат ... тренинги.

- а. поведенческие
- б. атрибутивные
- в. общекультурные
- г. когнитивные

### 8.3. Перечень вопросов и заданий для промежуточной аттестации по дисциплине

1. Какие этапы выделяют в развитии современной коммуникативистики? Дайте их характеристику.
2. Какие два подхода к соотношению понятий «общение» и «коммуникация» Вам известны?
3. Чем отличаются подходы М.С. Кагана и Г.М. Андреевой к соотношению понятий «общение» и «коммуникация»?
4. Что понимает под коммуникацией А.П. Садохин?
5. Почему коммуникацию считают видом деятельности?
6. Каковы основные функции коммуникации?
7. В чем заключаются преимущества и недостатки линейной модели коммуникации?
8. Чем транзакционная модель коммуникации отличается от интерактивной?
9. Из каких компонентов складывается интерактивная модель коммуникации?
10. Что называют коммуникативным актом и каковы его психологические характеристики?
11. Каковы социальные характеристики коммуникативного акта?
12. Какие факторы в своей совокупности детерминируют статусную роль коммуниканта?
13. Какие лингвокогнитивные аспекты коммуникативного акта Вам известны?
14. Что такое межкультурная коммуникация?
15. Какие научные подходы к определению культуры Вы знаете?
16. Каково обыденное понимание феномена культуры?
17. Какие варианты аспектизации культуры как «второй природы» Вам известны?
18. Что называют локальными культурами и их взаимодействием?
19. Перечислите и охарактеризуйте типы межкультурной коммуникации.
20. В каких формах может осуществляться межкультурная коммуникация?
21. Какими историческими причинами обусловлено формирование теории

межкультурной коммуникации как научного направления?

22. В чем состоит специфика развития теории межкультурной коммуникации в Европе и России?
23. Каковы предмет и цели теории межкультурной коммуникации?
24. Продемонстрируйте междисциплинарный характер теории межкультурной коммуникации.
25. На какие три группы делятся все признаки культуры? Приведите примеры.
26. Как связана теория культурной специфики с теорией когнитивного диссонанса?
27. Перечислите известные Вам основания для классификации культур.
28. Охарактеризуйте параметр культуры «отношение к власти».
29. Чем индивидуалистские культуры отличаются от коллективистских?
30. Как классифицируются культуры в соответствии с параметром «маскулинность – фемининность»?
31. В чем состоит суть параметра «избегание неопределенности»?
32. Как выглядит классификация культур по их отношению к контексту?
33. В чем заключается различие между полихронными и монокронными культурами?
34. Прокомментируйте параметры классификации культур «отношение к пространству», «отношение к деятельности» и «отношение к соперничеству».
35. Как классифицируются культуры по их отношению к природе как таковой и к природе человека?
36. Чем культуры с холистической аргументацией отличаются от культур с линейной аргументацией?
37. Какими чертами характеризуется картина мира в ее современном понимании?
38. Почему картину мира называют частью концепции человека?
39. Какие классификации картин мира Вам известны?
40. Каким образом классифицируются картины мира в соответствии со спецификой своих носителей?
41. Что Вы знаете о концептуализации и концептах?
42. Как связаны понятия «ценности» и «картина мира»?
43. В каких сферах могут формироваться человеческие ценности?
44. Что такое социальные нормы? Какие виды социальных норм Вам известны?
45. Чем обычаи отличаются от нравов? А от традиций?
46. Перечислите основные подходы к соотношению языка, культуры и мышления.
47. В чем заключается сущность гипотезы лингвистической относительности?
48. Какая точка зрения на проблему соотношения языка и культуры чаще всего противопоставляется теории лингвистической относительности в современном языкознании?
49. Что такое языковая картина мира? Каковы ее основные черты?
50. Что называют языковой репрезентацией? С помощью каких средств она осуществляется?
51. Какие функции выполняет языковая картина мира?
52. Что Вы знаете о наивной картине мира?
53. Как соотносятся между собой языковая и научная картины мира?
54. Какие классификации языковых картин мира Вам известны?
55. Как классифицируются языковые картины мира по носителю сознания?
56. Чем инкультурация отличается от социализации?
57. Как данные процессы связаны с понятием воспитания?
58. Чем характеризуется первичная стадия инкультурации?

59. Чем вторичная стадия инкультурации отличается от первичной?
60. Какие механизмы инкультурации Вам известны?
61. Раскройте сущность понятия «трансмиссия».
62. Что называют идентификацией? Какие типы идентификации (идентичности) выделяют в современных науках о культуре?
63. Охарактеризуйте элементы этнической идентификации.
64. Какую роль идентификация играет при межкультурной коммуникации?
65. Какие понимания феномена языковой личности Вам знакомы?
66. Какова структура языковой личности?
67. Что понимают под первичной языковой личностью?
68. Что называют номинативной стратегией языковой личности?
69. Какие номинативные стратегии Вам известны? Приведите примеры.
70. Что понимают под дискурсивными стратегиями языковой личности?
71. Приведите примеры культурно-специфичных стратегий, определяющих содержание и структуру дискурса.
72. Приведите примеры стратегий построения текстов разных типов, задаваемых культурной принадлежностью коммуникантов.
73. Как культурная принадлежность коммуниканта влияет на преломление максим Х.Грайса?
74. Приведите примеры культурной обусловленности отдельных коммуникативных актов.
75. Дайте определения вербальной, невербальной и паравербальной коммуникации.
76. Чем характеризуются известные Вам стили вербальной коммуникации?
77. Как аргументируется двойная природа невербальных средств общения?
78. Что называют кинесикой? Из чего она складывается? Приведите примеры культурной обусловленности кинем.
79. Что называют мимикой? Окулистикой? Докажите их культурную специфичность.
80. Докажите культурную специфичность такесики и сенсорики.
81. Докажите культурную специфичность хронемики и проксемики.
82. Приведите примеры культурно заданных средств паравербальной коммуникации.
83. Как выглядит шкала межличностного понимания?
84. Какие уровни понимания Вам известны?
85. Что понимают под прецедентными феноменами? Приведите примеры.
86. Какие типы знания необходимы для понимания?
87. Что называют интерпретацией? Какие факторы влияют на ее результаты на уровне любого межличностного общения?
88. Прокомментируйте факторы понимания в межкультурной коммуникации.
89. В чем состоят основные положения теории культурной (а)симметрии?
90. Какие типы коммуникативных неудач выделяет Д.Б. Гудков?
91. Какие аспекты теории конфликтов являются релевантными для теории межкультурной коммуникации?
92. Каковы четыре условия продуктивного межкультурного общения?
93. Что такое атрибуция?
94. Какие типы ошибок возможны при осуществлении атрибуции?
95. Какие ошибки атрибуции основаны на этноцентризме?
96. Что такое стереотип? Каковы параметры стереотипов?
97. Каковы источники стереотипов?
98. Какие функции стереотипов Вам известны?
99. Какими чертами характеризуется большинство этнических стереотипов?

100. Чем автостереотипы отличаются от гетеростереотипов? Приведите примеры.
101. Каковы основные положения теории предрассудков?
102. Какими путями осуществляется корректировка предрассудков и ложных стереотипов?
103. Что Вы знаете о культурных заимствованиях?
104. Какие изменения претерпела теория аккультурации в течение прошедшего века?
105. Каковы основные стратегии аккультурации?
106. Какое место занимает в теории аккультурации концепция адаптации?
107. Каковы причины, внешние и внутренние проявления культурного шока?
108. Изобразите и прокомментируйте модель культурного шока.
109. Изобразите и прокомментируйте кривую реадaptации.
110. В чем заключается суть внешних факторов, влияющих на течение культурного шока?
111. Какие внутренние факторы детерминируют протекание культурного шока?
112. Чем вторичная языковая личность отличается от первичной?
113. Как решается современными учеными вопрос о возможности формирования вторичной языковой личности?
114. Что такое симпатия? Почему симпатии недостаточно для продуктивной межкультурной коммуникации?
115. Что такое эмпатия? Приведите пример.
116. Какие шаги необходимо пройти для формирования эмпатического отношения к собеседнику по мнению Г.В. Елизаровой?
117. Чем различаются между собой уровни восприятия иноязычной культуры?
118. Что такое межкультурная компетенция? Какова ее структура?
119. Каковы способы развития межкультурной компетенции?
120. Что Вы знаете о тренингах? Приведите примеры тренинговых упражнений.
121. Какие типы тренингов межкультурной коммуникации Вам известны?

#### 8.4. Планируемые уровни сформированности компетенций обучающихся и критерии оценивания

Уровни	Содержательное описание уровня	Основные признаки выделения уровня (этапы формирования компетенции, критерии оценки сформированности)	Пятибалльная шкала (академическая) оценка	Двухбалльная шкала, зачет	БРС, % освоения (рейтинговая оценка)
Повышенный	Творческая деятельность	<i>Включает нижестоящий уровень. Умение самостоятельно принимать решение, решать проблему/задачу теоретического и прикладного характера на основе изученных методов, приемов, технологий</i>	отлично	зачтено	86-100
Базовый	Применение	<i>Включает</i>	хорошо		71-85

	знаний и умений в более широких контекстах учебной и профессиональной деятельности, нежели по образцу с большей степени самостоятельности и инициативы	<i>нижестоящий уровень.</i> Способность собирать, систематизировать, анализировать и грамотно использовать информацию из самостоятельно найденных теоретических источников и иллюстрировать ими теоретические положения или обосновывать практику применения			
Удовлетворительный (достаточный)	Репродуктивная деятельность	Изложение в пределах задач курса теоретически и практически контролируемого материала	удовлетворительно		55-70
Недостаточный	Отсутствие признаков удовлетворительного уровня		неудовлетворительно	не зачтено	Менее 55

### **9. Перечень основной и дополнительной учебной литературы, необходимой для освоения дисциплины.**

#### **Основная литература**

Садохин, А. П. Межкультурная коммуникация [Электронный ресурс]: учебное пособие / А.П. Садохин. - Москва: ИНФРА-М, 2016. - 288 с. Имеются экземпляры в отделах : ЭБС «Znanium» (1)

#### **Дополнительная литература**

Барышников, Н. В. Основы профессиональной межкультурной коммуникации [Электронный ресурс]: учебник / Н.В. Барышников. – Москва: ИНФРА-М, 2022. – 348 с. Имеются экземпляры в отделах : ЭБС «Znanium» (1)

### **10. Перечень ресурсов информационно-телекоммуникационной сети «Интернет», необходимых для освоения дисциплины.**

- НЭБ Национальная электронная библиотека, диссертации и прочие издания
- eLIBRARY.RU Научная электронная библиотека, книги, статьи, тезисы докладов конференций
- Гребенников Электронная библиотека ИД журналы
- ЭБС Консультант студента
- ПРОСПЕКТ ЭБС
- ЭБС ZNANIUM.COM
- РГБ Информационное обслуживание по МБА
- БЕН РАН



- Электронно-библиотечная система (ЭБС) Кантитана (<https://elib.kantiana.ru/>)

### **11. Перечень информационных технологий, используемых при осуществлении образовательного процесса по дисциплине.**

Программное обеспечение обучения включает в себя:

- система электронного образовательного контента БФУ им. И. Канта – [www.lms-3.kantiana.ru](http://www.lms-3.kantiana.ru), обеспечивающую разработку и комплексное использование электронных образовательных ресурсов;
- серверное программное обеспечение, необходимое для функционирования сервера и связи с системой электронного обучения через Интернет;
- установленное на рабочих местах студентов ПО: Microsoft Windows 7, Microsoft Office Standart 2010, антивирусное программное обеспечение Kaspersky Endpoint Security.

### **12. Описание материально-технической базы, необходимой для осуществления образовательного процесса по дисциплине.**

Для проведения занятий лекционного типа, практических и семинарских занятий используются специальные помещения (учебные аудитории), оборудованные техническими средствами обучения – мультимедийной проекционной техникой. Для проведения занятий лекционного типа используются наборы демонстрационного оборудования.

Для проведения лабораторных работ, (практических занятий – при необходимости) используются специальные помещения (учебные аудитории), оснащенные специализированным лабораторным оборудованием: персональными компьютерами с возможностью выхода в интернет и с установленным программным обеспечением, заявленным в п.11.

Для проведения групповых и индивидуальных консультаций, текущего контроля и промежуточной аттестации используются специальные помещения (учебные аудитории), оборудованные специализированной мебелью (для обучающихся), меловой / маркерной доской.

Для организации самостоятельной работы обучающимся предоставляются помещения, оснащенные компьютерной техникой с возможностью подключения к сети «Интернет» и обеспечением доступа в электронную информационно-образовательную среду университета.

Для обучения инвалидов и лиц с ограниченными возможностями здоровья университетом могут быть представлены специализированные средства обучения, в том числе технические средства коллективного и индивидуального пользования.

**МИНИСТЕРСТВО НАУКИ И ВЫСШЕГО ОБРАЗОВАНИЯ  
РОССИЙСКОЙ ФЕДЕРАЦИИ**  
Федеральное государственное автономное образовательное учреждение  
высшего образования «Балтийский федеральный университет имени Иммануила  
Канта»  
ОНК «Институт образования и гуманитарных наук»  
Высшая школа лингвистики

**РАБОЧАЯ ПРОГРАММА ДИСЦИПЛИНЫ**

**«Основы финансовой культуры»**

**Шифр: 44.03.05**

**Направление подготовки: Педагогическое образование (с двумя профилями  
подготовки)**

**Профиль: Иностранный язык (английский),  
Иностранный язык по выбору  
(немецкий/французский/испанский/китайский/корейский)**

**Квалификация (степень) выпускника: Педагог, учитель английского языка и  
немецкого/французского/испанского/китайского/корейского языка в соответствии с  
выбором**

Калининград  
2024

## Лист согласования

### Составители:

Тищук М.О., к.э.н., доцент ОНК ИУТР, Щепкова И.В., старший преподаватель ОНК «Институт управления и территориального развития»;

Манкевич Д.В., к.и.н., доцент, Жданович Людмила Николаевна, к.и.н., доцент ОНК «Институт образования и гуманитарных наук»;

Светлов Р.В., д.ф.н., профессор ОНК «Институт образования и гуманитарных наук»;

Усенко Ю.Н., старший преподаватель ОНК «Институт управления и территориального развития»;

Литвин В.Л., к.ф.н., доцент ОНК «Институт образования и гуманитарных наук».

Рабочая программа утверждена на заседании (коллегиального экспертного органа образовательно-научного кластера) ОНК «Институт образования и гуманитарных наук»

Рабочая программа утверждена на заседании Ученого совета ОНК «Институт образования и гуманитарных наук»

Протокол № 8 от «21» февраля 2024 г.

Председатель ученого совета доктор педагогических наук, профессор  
Руководитель ОНК «Институт образования и гуманитарных наук»

Бударина А.О.

Руководитель образовательных программ

Грищенко Е.Е.

## Содержание

1. Наименование дисциплины «Основы финансовой культуры».
2. Перечень планируемых результатов обучения по дисциплине, соотнесенных с планируемыми результатами освоения образовательной программы.
3. Место дисциплины в структуре образовательной программы.
4. Виды учебной работы по дисциплине.
5. Содержание дисциплины, в том числе практической подготовки в рамках дисциплины, структурированное по темам.
6. Перечень учебно-методического обеспечения для самостоятельной работы обучающихся по дисциплине.
7. Методические рекомендации по видам занятий
8. Фонд оценочных средств
  - 8.1. Перечень компетенций с указанием этапов их формирования в процессе освоения образовательной программы в рамках учебной дисциплины
  - 8.2. Типовые контрольные задания или иные материалы, необходимые для оценки знаний, умений и навыков и (или) опыта деятельности в процессе текущего контроля
  - 8.3. Перечень вопросов и заданий для промежуточной аттестации по дисциплине
  - 8.4. Планируемые уровни сформированности компетенций обучающихся и критерии оценивания
9. Перечень основной и дополнительной учебной литературы, необходимой для освоения дисциплины
11. Перечень информационных технологий, используемых при осуществлении образовательного процесса по дисциплине.
12. Описание материально-технической базы, необходимой для осуществления образовательного процесса по дисциплине

## 1. Наименование дисциплины: «Основы финансовой культуры»

**Цель изучения дисциплины:** приобретение слушателями компетенций в части, предусмотренной настоящей рабочей программой. Освоение дисциплины «Основы финансовой культуры» позволяет сформировать у студентов знания, умения и навыки развития собственного жизненного маршрута с учетом современных экономических и социальных реалий.

## 2. Перечень планируемых результатов обучения по дисциплине, соотнесенных с планируемыми результатами освоения образовательной программы

Код и содержание компетенции	Результаты освоения образовательной программы (ИДК)	Результаты обучения по дисциплине
УК-1 Способен к формированию собственного жизненно-образовательного маршрута на основе критического мышления, целеполагания, стратегии достижения цели (в том числе в проектном типе деятельности) в условиях создания безопасной среды, с учетом традиционных российских духовно-нравственных ценностей и целей национального развития, в процессе социального взаимодействия	УК-1.3 Использует оптимальные способы для решения определенного круга задач, учитывая действующие правовые нормы и имеющиеся условия, ресурсы и ограничения	<b>Знать:</b> действующие правовые нормы и экономические условия, ресурсы и ограничения <b>Уметь:</b> использовать оптимальные способы решения поставленных задач, опираясь на существующие правовые нормы и экономические условия, ограничения и ресурсы <b>Владеть:</b> инструментами решения поставленных задач, в рамках действующих норм и экономических условий, ограничений и ресурсов.
	УК-1.11 Определяет свои личные ресурсы, возможности и ограничения для достижения поставленной цели	<b>Знать:</b> способы выявления собственных экономических ресурсов, возможностей и ограничений, собственных экономических целей и путей их достижений с учетом различных этапов жизненного цикла объекта <b>Уметь:</b> сопоставлять собственные имеющиеся экономические ресурсы, возможности и ограничения с собственными экономическими целями <b>Владеть:</b> инструментами поиска путей достижения собственных экономических целей, исходя из выявленных экономических возможностей, ресурсов и ограничений
	УК-1.18	<b>Знать:</b>

	Ориентируется в ходе развития экономических процессов, анализирует основные тенденции развития экономики применительно к профессиональной деятельности	основы развития происходящих экономических процессов <b>Уметь:</b> анализировать основные тенденции развития экономики применительно к профессиональной деятельности и обосновывать выводы по результатам анализа <b>Владеть:</b> навыками анализа и оценки основных тенденций развития экономики применительно к профессиональной деятельности
	УК-1.19 Анализирует способы поиска и использования источников информации о правах и обязанностях потребителя финансовых услуг, владеет методикой анализа основных положений договора с финансовыми организациями	<b>Знать:</b> права и обязанности потребителя финансовых услуг <b>Уметь:</b> анализировать информацию о правах и обязанностях потребителя финансовых услуг и содержание договора с финансовыми организациями <b>Владеть:</b> навыками анализа основных положений договора с финансовыми организациями

### 3. Место дисциплины в структуре образовательной программы

Дисциплина «Основы финансовой культуры» является частью образовательной программы.

### 4. Виды учебной работы по дисциплине

Виды учебной работы по дисциплине зафиксированы учебным планом основной профессиональной образовательной программы по указанному направлению и профилю, выражаются в академических часах. Часы контактной работы и самостоятельной работы студента и часы, отводимые на процедуры контроля, могут различаться в учебных планах ОПОП по формам обучения. Объем контактной работы включает часы контактной аудиторной работы (лекции/практические занятия/ лабораторные работы), контактной внеаудиторной работы (контроль самостоятельной работы), часы контактной работы в период аттестации. Контактная работа, в том числе может проводиться посредством электронной информационно-образовательной среды университета с использованием ресурсов сети Интернет и дистанционных технологий

### 5. Содержание дисциплины, структурированное по темам (разделам)

Исходя из рамок, установленных учебным планом по трудоемкости и видам учебной работы по дисциплине, преподаватель самостоятельно выбирает тематику занятий по формам и количеству часов проведения контактной работы: лекции и иные учебные занятия, предусматривающие преимущественную передачу учебной информации преподавателем и (или) занятия семинарского типа (семинары, практические занятия,

практикумы, лабораторные работы, коллоквиумы и иные аналогичные занятия), и (или) групповые консультации, и (или) индивидуальную работу обучающихся с преподавателем, в том числе индивидуальные консультации (по курсовым работам/проектам – при наличии курсовой работы/проекта по данной дисциплине в учебном плане). Рекомендуемая тематика занятий максимально полно реализуется в контактной работе со студентами очной формы обучения. В случае реализации образовательной программы в заочной / очно-заочной форме трудоемкость дисциплины сохраняется, однако объем учебного материала в значительной части осваивается студентами в форме самостоятельной работы. При этом требования к ожидаемым образовательным результатам студентов по данной дисциплине не зависят от формы реализации образовательной программы.

№	Наименование раздела	Содержание раздела
1.	Принятие решений и анализ экономической информации	Основные экономические понятия и базовые принципы функционирования экономики Основные предпосылки поведения экономических агентов Основные источники и принципы чтение экономической и финансовой информации
2.	Жизненный цикл индивида, как экономического агента	Основные этапы жизненного цикла индивида (ЖЦИ) Типичные финансовые задачи этапов ЖЦИ. Личное финансовое планирование, периоды планирования и цели.
3.	Ведение личного бюджета	Построение финансовых целей с учетом реальных финансовых возможностей Построение личного (семейного) бюджета с учетом возможных жизненных ситуаций Контроль доходов и расходов; оптимизация расходов; использование временно свободных денежных средств для увеличения доходов
4.	Финансовые услуги и инструменты	Расчеты и платежи Сбережения Кредиты и займы Валютные операции
5.	Налогообложение физических лиц	Понимание сути и значимости налогов НДФЛ и все его особенности Остальные налоги РФ, уплачиваемые физическими лицами в РФ
6.	Система обеспечения финансовой безопасности граждан	Финансовая безопасность индивида Основные права и обязанности потребителя и потребителя финансовых услуг. Государство как гарант финансовой безопасности граждан РФ Пенсионное обеспечение россиян Виды страхования и основные понятия договора страхования

## **6. Перечень учебно-методического обеспечения для самостоятельной работы обучающихся по дисциплине**

Рекомендуемая тематика учебных занятий в форме контактной работы

Рекомендуемая тематика учебных занятий *лекционного* типа (предусматривающих преимущественную передачу учебной информации преподавателями):

*Тема 1: Принятие решений и анализ экономической информации*

*Основные вопросы:*

- 1) Основные экономические понятия: потребность, экономические ресурсы, товары и услуги, спрос, предложение, доходы, расходы и пр.
- 2) Основные предпосылки поведения экономических агентов: принцип ограниченной рациональности, максимизация полезности, когнитивная парадигма принятия решений
- 3) Основные источники и принципы чтения экономической и финансовой информации

*Тема 2: Жизненный цикл индивида, как экономического агента*

*Основные вопросы:*

- 1) Основные этапы жизненного цикла индивида (ЖЦИ).
- 2) Типичные финансовые задачи этапов ЖЦИ.
- 3) Финансовое планирование, периоды планирования и цели

*Тема 3: Ведение личного бюджета*

*Основные вопросы:*

- 1) Контроль доходов и расходов
- 2) Оптимизация расходов
- 3) Использование временно свободных денежных средств для увеличения доходов

*Тема 4: Финансовые услуги и инструменты*

*Основные вопросы:*

- 1) Расчеты и платежи: основные виды, сравнительная характеристика
- 2) Сбережения: понятие, отличие от инвестиций
- 3) Кредиты и займы: основные понятия, виды
- 4) Валютные операции: основные понятия, виды валют, валютные операции

*Тема 5: Налоги физических лиц*

*Основные вопросы:*

- 1) Налогообложение в РФ.
- 2) Налог на доходы физических лиц.
- 3) Транспортный налог, налог на имущество, земельный налог.
- 4) Налоговые льготы.
- 5) Страховые взносы и отчисления.

*Тема 6: Система обеспечения финансовой безопасности граждан*

*Основные вопросы:*

- 1) Основы финансовой безопасности индивида
- 2) Роль государства в обеспечении финансовой безопасности граждан РФ
- 3) Пенсионное обеспечение РФ
- 4) Понятие и роль страхования
- 5) Основные права и обязанности потребителя и потребителя финансовых услуг.

Рекомендуемая тематика *практических* занятий:

*Тема 1: Принятие решений и анализ экономической информации*

*Вопросы для обсуждения:*

- 1) Классификации потребностей и благ
- 2) Этапы процесса принятия решения потребителем
- 3) Особенности финансовой информации



*Тема 2: Жизненный цикл индивида, как экономического агента*

*Вопросы для обсуждения:*

- 1) Инструменты личного финансового планирования
- 2) периоды планирования
- 3) цели финансового планирования с учетом ЖЦП

*Тема 3: Ведение личного бюджета*

*Вопросы для обсуждения:*

- 1) Построение финансовых целей с учетом реальных финансовых возможностей.
- 2) Построение личного (семейного) бюджета с учетом возможных жизненных ситуаций.

*Тема 4: Финансовые услуги и инструменты*

*Вопросы для обсуждения:*

- 1) Как управлять безналичными расчетами? Как выбрать средство расчета?
- 2) Что выбрать: сбережения или инвестиции?
- 3) Как выбрать банковский вклад?
- 4) Суть заемных отношений между гражданами
- 5) Как оценить кредитоспособность?
- 6) Нужен ли кредит?
- 7) Процедура получения кредита
- 8) «Подводные камни» кредитного договора
- 9) Валютные режимы: сравнительная характеристика

*Тема 5: Налоги физических лиц*

*Вопросы для обсуждения:*

- 1) Налоговые вычеты по НДФЛ.
- 2) Налог на профессиональный доход: преимущества и возможности.

*Тема 6: Система обеспечения финансовой безопасности граждан*

*Вопросы для обсуждения:*

- 1) Виды недобросовестного поведения участников финансового рынка.
- 2) Защита прав потребителей
- 3) Какие бывают виды страхования?
- 4) Участники договора страхования: их права и обязанности
- 5) КАСКО, ОСАГО, страхование здоровья, страхование имущества

**Требования к самостоятельной работе студентов**

Работа с лекционным материалом, предусматривающая проработку конспекта лекций и учебной литературы, по следующим темам: Принятие решений и анализ экономической информации; Жизненный цикл индивида, как экономического агента; Ведение личного бюджета; Налоги физических лиц; Финансовые услуги и инструменты; Система обеспечения финансовой безопасности граждан

*Выполнение домашнего задания, предусматривающего решение задач, выполнение упражнений, выдаваемых на практических занятиях, по следующим темам: Принятие решений и анализ экономической информации; Жизненный цикл индивида, как экономического агента; Ведение личного бюджета; Налоги физических лиц; Финансовые услуги и инструменты; Система обеспечения финансовой безопасности граждан*

Руководствуясь положениями статьи 47 и статьи 48 Федерального закона от 29 декабря 2012 г. N 273-ФЗ «Об образовании в Российской Федерации» научно-педагогические работники и иные лица, привлекаемые университетом к реализации данной

образовательной программы, пользуются предоставленными академическими правами и свободами в части свободы преподавания, свободы от вмешательства в профессиональную деятельность; свободы выбора и использования педагогически обоснованных форм, средств, методов обучения и воспитания; права на творческую инициативу, разработку и применение авторских программ и методов обучения и воспитания в пределах реализуемой образовательной программы и отдельной дисциплины.

Исходя из рамок, установленных учебным планом по трудоемкости и видам учебной работы по дисциплине, преподаватель самостоятельно выбирает тематику занятий по формам и количеству часов проведения контактной работы: лекции и иные учебные занятия, предусматривающие преимущественную передачу учебной информации преподавателем и (или) занятия семинарского типа (семинары, практические занятия, практикумы, лабораторные работы, коллоквиумы и иные аналогичные занятия), и (или) групповые консультации, и (или) индивидуальную работу обучающихся с преподавателем, в том числе индивидуальные консультации (по курсовым работам/проектам – при наличии курсовой работы/проекта по данной дисциплине в учебном плане).

Рекомендуемая тематика занятий максимально полно реализуется в контактной работе со студентами очной формы обучения. В случае реализации образовательной программы в заочной / очно-заочной форме трудоемкость дисциплины сохраняется, однако объем учебного материала в значительной части осваивается студентами в форме самостоятельной работы. При этом требования к ожидаемым образовательным результатам студентов по данной дисциплине не зависят от формы реализации образовательной программы.

## **7. Методические рекомендации по видам занятий**

Лекционные занятия.

В ходе лекционных занятий обучающимся рекомендуется выполнять следующие действия. Вести конспектирование учебного материала. Обращать внимание на категории, формулировки, раскрывающие содержание тех или иных явлений и процессов, научные выводы и практические рекомендации по их применению. Задавать преподавателю уточняющие вопросы с целью уяснения теоретических положений, разрешения спорных ситуаций.

Желательно оставить в рабочих конспектах поля, на которых во внеаудиторное время можно сделать пометки из рекомендованной литературы, дополняющие материал прослушанной лекции, а также подчеркивающие особую важность тех или иных теоретических положений.

Практические и семинарские занятия.

На практических и семинарских занятиях в зависимости от темы занятия выполняется поиск информации по решению проблем, практические упражнения, контрольные работы, выработка индивидуальных или групповых решений, итоговое обсуждение с обменом знаниями, участие в круглых столах, разбор конкретных ситуаций, командная работа, представление портфолио и т.п.

Самостоятельная работа.

Самостоятельная работа осуществляется в виде изучения литературы, эмпирических данных по публикациям и конкретным ситуациям из практики, подготовке индивидуальных работ, работа с лекционным материалом, самостоятельное изучение отдельных тем дисциплины; поиск и обзор литературы и электронных источников; чтение и изучение учебника и учебных пособий.

## **8. Фонд оценочных средств**

### 8.1. Перечень компетенций с указанием этапов их формирования в процессе освоения образовательной программы в рамках учебной дисциплины

Основными этапами формирования указанных компетенций при изучении обучающимися дисциплины являются последовательное изучение содержательно связанных между собой тем учебных занятий. Изучение каждой темы предполагает овладение обучающимися необходимыми компетенциями. Результат аттестации обучающихся на различных этапах формирования компетенций показывает уровень освоения компетенций.

Контролируемые разделы (темы) дисциплины	Индекс контролируемой компетенции (или её части)	Оценочные средства по этапам формирования компетенций
		текущий контроль по дисциплине
Тема 1. Принятие решений и анализ экономической информации	УК- 1.3 УК -1.18	<i>Опрос, тест, обсуждение</i>
Тема 2. Жизненный цикл индивида, как экономического агента	УК -1.11	<i>Тест, задание, обсуждение</i>
Тема 3. Личный бюджет	УК -1.11 УК- 1.3	<i>Тест, задание, обсуждение</i>
Тема 4. Финансовые инструменты достижения целей	УК-1.11 УК- 1.3	<i>Тест, кейс, обсуждение</i>
Тема 5. Налогообложение физических лиц.	УК-1.11 УК-1.3	<i>Тест, задачи, обсуждение</i>
Тема 6. Система обеспечения финансовой безопасности граждан	УК 1.19	<i>Тест, задание, обсуждение</i>

### 8.2. Типовые контрольные задания или иные материалы, необходимые для оценки знаний, умений и навыков и (или) опыта деятельности в процессе текущего контроля

#### *Тема 1. Принятие решений и анализ экономической информации*

*Тест: 1.* «Ненасытность, а вернее, ненасыщаемость, — ведущая черта в человеческих существах. Что бы людям ни предъявлялось или ни давалось, они всегда готовы и будут желать большего». Это высказывание лучше всего объясняет понятие:

- а) ограниченность ресурсов
- б) факторы производства
- в) безграничность потребностей
- г) проблема ограниченности

*Темы для обсуждения:* Последние тенденции рынка ипотеки. Последние экономические новости.

#### *Тема 2. Жизненный цикл индивида, как экономического агента*

*Тест:* Данные утверждения о жизненном пути личности являются верными:

- а) жизненный путь личности зависит от макро- и микросреды ее развития
- б) жизненный путь личности зависит только от макросреды ее развития
- в) основной единицей жизненного пути является переживание
- г) основной единицей жизненного пути является событие

*Задание:* Составить цели и задачи личностного и экономического развития на период: до 3 месяцев, до 12 месяцев, до 3 лет, до 5 лет, до 10 лет, согласно таблице:

Цель	Задачи	Ресурсы имеющиеся	Ограничения	Мероприятия, которые необходимо сделать, реализовать	Ресурсы, которые необходимы (в том числе)	Результаты личностные, ощущения	Результаты экономически, сумма

### Тема 3. Личный бюджет

*Тест:* Главные принципы планирования доходов личного бюджета и управление доходами:

- а) учитывать все доходы от всех источников
- б) рассчитывать на доходы своих близких родственников и друзей
- в) учитывать все доходы, том числе ваших родственников и друзей
- г) иметь несколько разных источников доходов
- д) иметь несколько небольших периодических источников доходов

*Задание:* Необходимо составить свой личный бюджет на предстоящий месяц, а также расписать по пунктам личный финансовый план на долгосрочный, среднесрочный и краткосрочный период (отдельно по целям).

#### Личный бюджет

Цель	Задачи	Ресурсы	Доходы	Расходы	Свободные средства	Мероприятия	Результат

Цели и задачи должны соответствовать предыдущему упражнению.

*Тема для обсуждения:* наиболее удобные современные инструменты составления и ведения личного бюджета.

### Тема 4. Финансовые инструменты достижения целей

*Тест:* Какие показатели определяют эффективность и надежность УК и негосударственных ПФ по управлению пенсионными накоплениями граждан?

- а) доходность инвестирования средств пенсионных накоплений
- б) рейтинг надежности управляющих компаний и негосударственных пенсионных фондов
- в) количество участников, получающих пенсию
- г) количество участников

*Кейс:* Семья состоит из 4 человек : муж - Андрей Иванов 45 лет, жена- Ирина Иванова 40 лет, и двое детей - Екатерина 17 лет и Савелий – 3 года.

Заработная плата Андрея 75 тыс. рублей. Ирина на данный момент находится в декрете, но готова выйти на работу. Ирина по специальности – технолог пищевого производства: опыт работы – 12 лет технологом пищевых производств на хлебопекарных производствах, отзывы хорошие о работе, уверенное знание английского языка, есть права категории В.

Ребенок скоро пойдет в детский сад.

На данный момент семья снимает двухкомнатную квартиру в районе «Сельма» за 14 тыс. руб. (без хорошего ремонта), с автономным отоплением (сумма коммунальных платежей 2700 руб.).

Материнский капитал на младшего ребенка 2013 года рождения еще не использован.

Семья хотела бы улучшить свои бытовые условия и приобрести 3-х комнатную квартиру, площадью около 90-100 кв. метров в том же районе, где проживают сейчас.

Что касается старшего ребенка: Екатерина летом 2023 года (когда ей исполнится уже 18 лет) поступает в университет. Студентка готова жить в общежитие (бабушка семьи живет в г. Светлом). Ожидаемые баллы по ЕГЭ: русский язык -72, математика – 75, обществознание – 80. Студентка готова взять образовательный кредит.

*Вопросы к решению:*

- 1) Какие финансовые услуги и финансовые инструменты будут актуальны для семьи в 2023 году?
- 2) Какие шаги необходимо предпринять семье, чтобы к осени 2023 года улучшить свое финансовое положение - поэтапно и последовательно?
- 3) На какую работу может устроиться Ирина? Какой будет тогда семейный доход?
- 4) В какой детский сад пойдет ребенок, если он прописан в снимаемой квартире? Могут ли они претендовать на государственный детский сад? Что для этого необходимо сделать?
- 5) Сможет ли семья позволить себе частный детский садик в этом же микрорайоне? В какую сумму обойдется ежемесячно частный сад?
- 6) Какую квартиру вы бы предложили купить семье? Сможет ли семья (после трудоустройства жены) взять ипотеку на предлагаемую вами квартиру? На каких условиях, какими будут платежи и срок ипотеки? Когда лучше взять ипотеку?
- 7) Каким образом лучше всего поступить Екатерине летом 2023 года? Какие шаги стоит предпринять, чтобы облегчить финансовое состояние семьи? Распишите их в зависимости от поступления.
- 8) Сможет ли она поступить на бюджет? Что следует сделать, если она решит поступить на контракт?
- 9) Стоит ли брать Екатерине образовательный кредит? Почему? На каких условиях и что для этого сделать? Сможет ли она подрабатывать? Кем, и как это поможет семье?
- 10) Сможет ли семья оформить возврат НДФЛ? Каким образом и на что именно?
- 11) При соблюдении ваших рекомендаций, каким станет к зиме 2023 года финансовое положение семьи?
- 12) Темы для обсуждения: современные инструменты участия физических лиц в рынке ценных бумаг, облигации : текущая ситуация, доходности, выплаты.

Тема 5. Налогообложение физических лиц.

*Тест:* Самостоятельно заполнить и представить декларацию 3-НДФЛ следует в следующих случаях:

- а) при получении в дар недвижимого имущества, транспортных средств, акций, долей, паев от физических лиц, являющихся близкими родственниками

- б) при получении вознаграждения от физических лиц и организаций, не являющихся налоговыми агентами, на основе заключенных договоров и договоров гражданско-правового характера, включая доходы по договорам имущественного найма или договорам аренды любого имущества;
- в) при осуществлении регулярной самостоятельной трудовой деятельности

*Задача:* Ажинова И.И. встала на учет как самозанятая в марте 2023 года, по виду деятельности: оказание репетиторских услуг. За март 2023 года ее доходы как самозанятого оказались 63800 руб. Она имеет право на налоговый вычет. Услуги были оказаны только физическим лицам. Рассчитайте сумму налога к уплате.

*Темы для обсуждения:* Налоговые вычеты, на какие можно претендовать сейчас, через год, через пять. Инвестиционный налоговый вычет. Трудоустройство и самозанятость.

#### *Тема 6. Система обеспечения финансовой безопасности граждан*

*Тест:* Выберите из перечня обязанности страхователя согласно договору:

- а) проведение оценки объекта страхования, определение его стоимости
- б) своевременная уплата страховых взносов
- в) сообщение всей необходимой информации по объекту страхования
- г) уведомление о наступлении страхового случая

*Задание:* Обсудить выданный образец договора. Проанализировать содержание договора и его базовую правомерность. Оценить экономическую эффективность договора для потребителя и для поставщика услуг. Делать ссылки на актуальные нормативно правовые акты.

*Вопросы для обсуждения:* современные виды мошенничества на рынке финансовых услуг, нетипичные финансовые услуги.

### **8.3. Перечень вопросов и заданий для промежуточной аттестации по дисциплине**

*Примерный перечень вопросов к зачету:*

1. Потребности и блага: понятия и основные классификации
2. Понятие и назначение финансового планирования
3. Что такое личный бюджет и зачем его вести
4. Техника и технология ведения личного бюджета
5. Жизненный цикл и его влияние на личный бюджет
6. Виды личных доходов.
7. Доходы от предпринимательства
8. Заработная плата : функции, виды и формы оплаты труда
9. Потребительские расходы.
10. Покупательское поведение
11. Расчеты и платежи: виды, особенности выбора
12. Сбережения: понятие, основные виды – сравнительная характеристика
13. Кредиты и займы: понятия, классификация кредитов и займов
14. Правовое оформление кредитных отношений
15. Процедуры получения кредита (займа)
16. Обслуживание и погашение кредита (займа)
17. Страхование: природа, основные понятия, классификация
18. Пенсионная система в Российской Федерации
19. Защита прав потребителей
20. Законодательные основы

#### 8.4. Планируемые уровни сформированности компетенций обучающихся и критерии оценивания

Уровни	Содержательное описание уровня	Основные признаки выделения уровня (этапы формирования компетенции, критерии оценки сформированности)	Пятибалльная шкала (академическая) оценка	Двухбалльная шкала, зачет	БРС, % освоения (рейтинговая оценка)
Повышенный	Творческая деятельность	<i>Включает нижестоящий уровень.</i> Умение самостоятельно принимать решение, решать проблему/задачу теоретического и прикладного характера на основе изученных методов, приемов, технологий	отлично	зачтено	86-100
Базовый	Применение знаний и умений в более широких контекстах учебной и профессиональной деятельности, нежели по образцу с большей степени самостоятельности и инициативы	<i>Включает нижестоящий уровень.</i> Способность собирать, систематизировать, анализировать и грамотно использовать информацию из самостоятельно найденных теоретических источников и иллюстрировать ими теоретические положения или обосновывать практику применения	хорошо		71-85
Удовлетворительный (достаточный)	Репродуктивная деятельность	Изложение в пределах задач курса теоретически и практически контролируемого материала	удовлетворительно		55-70
Недостаточный	Отсутствие признаков удовлетворительного уровня		неудовлетворительно	не зачтено	Менее 55

#### 9. Перечень основной и дополнительной учебной литературы, необходимой для освоения дисциплины.

##### Основная литература

- 1) Баранова, А. Ю. Финансовая грамотность : учебное пособие / А.Ю. Баранова. — Москва : ИНФРА-М, 2023. — 225 с. — (Высшее образование). — DOI

- 10.12737/1865717. - ISBN 978-5-16-017667-3. - Текст : электронный. - URL: <https://znanium.com/catalog/product/1865717> – Режим доступа: по подписке.
- 2) Основы финансовой грамотности : учебник / под общ. ред. Н.Г. Гаджиева. — Москва : ИНФРА-М, 2023. — 245 с. — (Высшее образование: Бакалавриат). — DOI 10.12737/1859083. - ISBN 978-5-16-017498-3. - Текст : электронный. - URL: <https://znanium.com/catalog/product/1859083> – Режим доступа: по подписке.

### Дополнительная литература

- 1) Актуальные проблемы налогообложения физических лиц : учебник / Т.Я. Сильвестрова, С.Ю. Гурова, Н.В. Александрова [и др.] ; под ред. Т.Я. Сильвестровой. — Москва : ИНФРА-М, 2020. — 219 с. — (Высшее образование: Магистратура). - ISBN 978-5-16-015012-3. - Текст : электронный. - URL: <https://znanium.com/catalog/product/1014640> (дата обращения: 21.06.2023). – Режим доступа: по подписке.
- 2) Ворожбит, О. Ю. Налоги и налогообложение. Налоговая система Российской Федерации : учебное пособие / О.Ю. Ворожбит, В.А. Водопьянова. — Москва : РИОР : ИНФРА-М, 2023. — (Высшее образование). — 174 с. — DOI: <https://doi.org/10.12737/1730-2>. - ISBN 978-5-369-01730-2. - Текст : электронный. - URL: <https://znanium.com/catalog/product/1931484>. – Режим доступа: по подписке.
- 3) Зверев, В. А. Как защититься от мошенничества на финансовом рынке: пособие по финансовой грамотности / В. А. Зверев, А. В. Зверева, Д. П. Никитина. - 3-е изд., перераб. и доп. - Москва : Дашков и К, 2021. - 134 с. - ISBN 978-5-394-04100-6. - Текст : электронный. - URL: <https://znanium.com/catalog/product/1232018>. – Режим доступа: по подписке.
- 4) Кашин, В. А. Стратегическое управление финансами: как добиться финансового благополучия / В.А. Кашин, В.В. Панков, В.И. Перов. — Москва : Магистр : ИНФРА-М, 2021. — 176 с. - ISBN 978-5-9776-0346-1. - Текст : электронный. - URL: <https://znanium.com/catalog/product/1740738>. – Режим доступа: по подписке.
- 5) Налоги и налогообложение : учебное пособие / Н.Ф. Зарук, А.В. Носов, М.Ю. Федотова, О.А. Тагирова. — Москва : ИНФРА-М, 2023. — 249 с. + Доп. материалы [Электронный ресурс]. — (Высшее образование: Бакалавриат). — DOI 10.12737/18538. - ISBN 978-5-16-011742-3. - Текст : электронный. - URL: <https://znanium.com/catalog/product/1931497>. – Режим доступа: по подписке.
- 6) Окулов, В. Л. Финансовые институты и рынки: начальный курс / В. Л. Окулов, Т. А. Пустовалова ; Высшая школа менеджмента СПбГУ. - Санкт-Петербург : Высшая школа менеджмента, 2011. — 292 с. - ISBN 978-5-9924-0030-1. - Текст : электронный. - URL: <https://znanium.com/catalog/product/493099>. – Режим доступа: по подписке.
- 7) Поветкина, Н. А. Финансовая грамотность и устойчивое развитие в цифровую эпоху (правовое измерение) : монография / Н.А. Поветкина, Е.В. Кудряшова ; ИЗИСП. — Москва : Норма : ИНФРА-М, 2023. — 104 с. - ISBN 978-5-00156-055-5. - Текст : электронный. - URL: <https://znanium.com/catalog/product/1864374>
- 8) Финансовая грамотность : практикум для студентов вузов / науч. ред. Р. А. Кокорев. — Москва : Издательство Московского университета, 2021. — 79 с. : ил.
- 9) Финансовая грамотность : учебник / Ю. Р. Туманян, О. А. Ищенко-Падукова, А. Н. Козлов [и др] ; Южный федеральный университет. - Ростов-на-Дону ; Таганрог : Издательство Южного федерального университета, 2020. - 212 с. - ISBN 978-5-9275-3558-3. - Текст : электронный. - URL: <https://znanium.com/catalog/product/1308447> – Режим доступа: по подписке.
- 10) Финансовая грамотность : учебник для вузов / науч. ред. Р. А. Кокорев. — Москва : Издательство Московского университета, 2021. — 568 с. : ил.



- 11) Шувалова, И. А. Защита прав потребителей : учебное пособие / И.А. Шувалова. — 2-е изд., испр. и доп. — Москва : ИНФРА-М, 2023. — 181 с. — (Юридическая консультация). — DOI 10.12737/1477410. - ISBN 978-5-16-016995-8. - Текст : электронный. - URL: <https://znanium.com/catalog/product/1913781>. – Режим доступа: по подписке.

#### **10. Перечень ресурсов информационно-телекоммуникационной сети «Интернет», необходимых для освоения дисциплины.**

- НЭБ Национальная электронная библиотека, диссертации и прочие издания
- eLIBRARY.RU Научная электронная библиотека, книги, статьи, тезисы докладов конференций
- Гребенников Электронная библиотека ИД журналы
- ЭБС Консультант студента
- ПРОСПЕКТ ЭБС
- ЭБС ZNANIUM.COM
- РГБ Информационное обслуживание по МБА
- БЕН РАН
- Электронно-библиотечная система (ЭБС) Кантитана (<https://elib.kantiana.ru/>)
- ФНС России (<https://www.nalog.gov.ru/rn39/>)
- Роспотребнадзор (<https://www.rospotrebnadzor.ru/>)
- Росстат (<https://rosstat.gov.ru/>)
- Консультант Плюс (<https://www.consultant.ru/>)
- Сравни. Ру (<https://www.sravni.ru/>)
- ЦБ (<https://www.cbr.ru/>)
- Служба занятости (<https://rabotakaliningrad.ru/>)

#### **11. Перечень информационных технологий, используемых при осуществлении образовательного процесса по дисциплине.**

Программное обеспечение обучения включает в себя:

- систему электронного образовательного контента БФУ им. И. Канта обеспечивающую разработку и комплексное использование электронных образовательных ресурсов;
- серверное программное обеспечение, необходимое для функционирования сервера и связи с системой электронного обучения через Интернет;
- установленное на рабочих местах студентов соответствующее ПО и антивирусное программное обеспечение.

#### **12. Описание материально-технической базы, необходимой для осуществления образовательного процесса по дисциплине.**

Для проведения занятий лекционного типа, практических и семинарских занятий используются специальные помещения (учебные аудитории), оборудованные техническими средствами обучения – мультимедийной проекционной техникой. Для проведения занятий лекционного типа используются наборы демонстрационного оборудования.

Для проведения лабораторных работ, (практических занятий – при необходимости) используются специальные помещения (учебные аудитории), оснащенные специализированным лабораторным оборудованием: персональными компьютерами с возможностью выхода в интернет и с установленным программным обеспечением, заявленным в п.11.

Для проведения групповых и индивидуальных консультаций, текущего контроля и промежуточной аттестации используются специальные помещения (учебные аудитории), оборудованные специализированной мебелью (для обучающихся), меловой / маркерной доской.

Для организации самостоятельной работы обучающимся предоставляются помещения, оснащенные компьютерной техникой с возможностью подключения к сети «Интернет» и обеспечением доступа в электронную информационно-образовательную среду университета.

Для обучения инвалидов и лиц с ограниченными возможностями здоровья университетом могут быть представлены специализированные средства обучения, в том числе технические средства коллективного и индивидуального пользования.

**МИНИСТЕРСТВО НАУКИ И ВЫСШЕГО ОБРАЗОВАНИЯ  
РОССИЙСКОЙ ФЕДЕРАЦИИ**  
федеральное государственное автономное образовательное учреждение высшего  
образования «Балтийский федеральный университет имени Иммануила Канта»  
Институт образования и гуманитарных наук  
Высшая школа лингвистики

**РАБОЧАЯ ПРОГРАММА ДИСЦИПЛИНЫ**

**«Основы языкознания»**

**Шифр: 44.03.05**

**Направление подготовки:**

**«Педагогическое образование (с двумя профилями подготовки)»**

**Профиль: «Иностранный язык (английский). Иностранный язык по выбору  
(немецкий/французский/испанский/китайский/корейский)»**

**Квалификация (степень) выпускника: Педагог, учитель английского языка и  
немецкого/французского/испанского/китайского/корейского языка в соответствии с  
выбором**

Калининград  
2024

## Лист согласования

**Составитель:** Петешова Ольга Викторовна, кандидат филологических наук, доцент ОНК «Институт образования и гуманитарных наук».

Рабочая программа утверждена на заседании Ученого совета ОНК «Институт образования и гуманитарных наук»

Протокол № 8 от «21» февраля 2024 г.

Председатель Ученого совета ОНК «Институт образования и гуманитарных наук»

Д.п.н., профессор  
Руководитель ОПОП ВО

А.О. Бударина  
Е.Е. Грищенко

## Содержание

1. Наименование дисциплины «Основы языкознания».
2. Перечень планируемых результатов обучения по дисциплине, соотнесенных с планируемыми результатами освоения образовательной программы.
3. Место дисциплины в структуре образовательной программы.
4. Виды учебной работы по дисциплине.
5. Содержание дисциплины, в том числе практической подготовки в рамках дисциплины, структурированное по темам.
6. Перечень учебно-методического обеспечения для самостоятельной работы обучающихся по дисциплине.
7. Методические рекомендации по видам занятий
8. Фонд оценочных средств
  - 8.1. Перечень компетенций с указанием этапов их формирования в процессе освоения образовательной программы в рамках учебной дисциплины
  - 8.2. Типовые контрольные задания или иные материалы, необходимые для оценки знаний, умений и навыков и (или) опыта деятельности в процессе текущего контроля
  - 8.3. Перечень вопросов и заданий для промежуточной аттестации по дисциплине
  - 8.4. Планируемые уровни сформированности компетенций обучающихся и критерии оценивания
9. Перечень основной и дополнительной учебной литературы, необходимой для освоения дисциплины
10. Перечень ресурсов информационно-телекоммуникационной сети «Интернет», необходимых для освоения дисциплины.
11. Перечень информационных технологий, используемых при осуществлении образовательного процесса по дисциплине.
12. Описание материально-технической базы, необходимой для осуществления образовательного процесса по дисциплине

### 1. Наименование дисциплины: «Основы языкознания».

Целью дисциплины является формирование у студентов системы компетенций в области языкознания.

### 2. Перечень планируемых результатов обучения по дисциплине, соотнесенных с планируемыми результатами освоения образовательной программы

Код и содержание компетенции	Результаты освоения образовательной программы (ИДК)	Результаты обучения по дисциплине
ПК-1 Способен осваивать и применять систему лингвистических знаний о закономерностях структурирования и особенностях функционирования иностранных языков в профессиональной деятельности	ПК-1.1 Владеет устойчивыми навыками порождения речи на иностранном языке в устной и письменной формах с учетом фонетической базы языка, его лексико-грамматических особенностей и функционально-стилевой специфики (организации).	<b>Знать:</b> основные структурные особенности родного и изучаемого языков на различных языковых уровнях и специфику их функционирования в различных коммуникативных ситуациях; <b>Уметь:</b> употреблять весь спектр средств изучаемого иностранного языка, в том числе в практике его преподавания; <b>Владеть:</b> устной и письменной формами речи на иностранном языке.
	ПК-1.2 Реализует умения и навыки адекватного употребления всего арсенала языковых средств в процессе преподавания иностранного языка на разных уровнях образования.	<b>Знать:</b> сходства и различия между родным и изучаемым языками; <b>Уметь:</b> пользоваться ключевыми лингвистическими методами для получения новых знаний об устройстве и функционировании языка; <b>Владеть:</b> навыками отбора языковых средств, уместных в различных ситуациях общения, в том числе педагогического.

### 3. Место дисциплины в структуре образовательной программы

Дисциплина «Основы языкознания» представляет собой дисциплину обязательной части блока дисциплин подготовки студентов.

### 4. Виды учебной работы по дисциплине

Виды учебной работы по дисциплине зафиксированы учебным планом основной профессиональной образовательной программы по указанному направлению и профилю, выражаются в академических часах. Часы контактной работы и самостоятельной работы студента и часы, отводимые на процедуры контроля, могут различаться в учебных планах ОПОП по формам обучения. Объем контактной работы включает часы контактной аудиторной работы (лекции/практические занятия/ лабораторные работы), контактной внеаудиторной работы (контроль самостоятельной работы), часы контактной работы в период аттестации. Контактная работа, в том числе может проводиться посредством электронной информационно-образовательной среды университета с использованием ресурсов сети Интернет и дистанционных технологий

## 5. Содержание дисциплины, структурированное по темам (разделам)

Исходя из рамок, установленных учебным планом по трудоемкости и видам учебной работы по дисциплине, преподаватель самостоятельно выбирает тематику занятий по формам и количеству часов проведения контактной работы: лекции и иные учебные занятия, предусматривающие преимущественную передачу учебной информации преподавателем и (или) занятия семинарского типа (семинары, практические занятия, практикумы, лабораторные работы, коллоквиумы и иные аналогичные занятия), и (или) групповые консультации, и (или) индивидуальную работу обучающихся с преподавателем, в том числе индивидуальные консультации (по курсовым работам/проектам – при наличии курсовой работы/проекта по данной дисциплине в учебном плане). Рекомендуемая тематика занятий максимально полно реализуется в контактной работе со студентами очной формы обучения. В случае реализации образовательной программы в заочной / очно-заочной форме трудоемкость дисциплины сохраняется, однако объем учебного материала в значительной части осваивается студентами в форме самостоятельной работы. При этом требования к ожидаемым образовательным результатам студентов по данной дисциплине не зависят от формы реализации образовательной программы.

№	Наименование раздела	Содержание раздела
1	Язык как объект научных исследований	<p>Языкознание как наука. Предмет языкознания как науки. Разделы языкознания: общее и частное языкознание, теоретическое и прикладное языкознание, внешняя и внутренняя лингвистика. Связь языкознания с другими гуманитарными, медицинскими и естественными, физико-математическими и техническими науками.</p> <p>Природа языка как предмета языкознания. Проблема определения языка. Природа языка: материальная или идеальная; природная, общественная или индивидуальная. Язык и мышление. Социальная дифференциация языка. Язык, речь и речевая деятельность.</p> <p>Функции и сущность языка. Общественные функции языка. Общение. Внутривидовые функции языка. Знаковая сущность языка. Языковые знаки.</p> <p>Происхождение языка. Логосическая теория. Теория звукоподражания. Междоменная теория. Теория происхождения языка из жестов.</p>

		Теория общественного договора. Теория трудовых выкриков и трудовая теория.
2	Многообразие национальных языков	<p>Историческое развитие языков. Социальная обусловленность развития языков. Племенные языки. Образование языков народностей. Образование национальных языков. Внешние и внутренние законы развития языка. Исторические изменения лексики. Исторические изменения грамматики. Исторические изменения в звуковой стороне языка.</p> <p>Живые, мертвые и искусственные языки. Живые языки: этнические языки, языки национальных меньшинств, международные языки, языки межнационального общения. Изучаемые живые языки. Мертвые языки: латинский язык, древнегреческий язык, церковнославянский язык. Искусственные языки. Универсальные языки. Волапюк, эсперанто, интерлингва.</p> <p>Классификация языков. Сравнительно-историческое языкознание. Генеалогическая классификация языков. Типологическая классификация языков.</p> <p>Взаимодействие языков. Экстралингвистические условия языкового взаимодействия. Результаты дифференциации. Результаты интеграции. Современные языковые ситуации. Перспективы взаимодействия языков.</p> <p>Территориальная дифференциация языков. Понятие территориальной дифференциации. Территориальные диалекты. Понятие литературного языка. Национальные варианты литературного языка. Прочие варианты языковой дифференциации.</p> <p>Язык и культура. Подходы к соотношению языка и культуры.</p>



		<p>Гипотеза лингвистической относительности. Отражение в языке материальной и духовной культуры народа.</p>
3	Язык как система	<p>Язык как система. Система и структура языка. Уровни и единицы языка. Отношения в системе языка. Характеристики языковой системы.</p> <p>Фонетика: акустические и физиологические аспекты. Акустические характеристики звуков речи. Строение речевого аппарата. Артикуляция звуков. Акустическая классификация звуков речи. Артикуляционная классификация гласных звуков. Артикуляционная классификация согласных звуков. Фонетическое членение речевого потока. Решение задач.</p> <p>Фонетика и фонология. Комбинаторные фонетические процессы. Позиционные фонетические процессы. Просодия: ударение. Интонация. Предпосылки к возникновению фонологии. Понятие фонемы. Система фонем. Решение задач.</p> <p>Морфемика. Понятие морфемы. Классификация морфем. Корни. Аффиксы. Изменение морфемной структуры слова. Основные категории словообразования. Способы словообразования. Решение задач.</p> <p>Лексикология и семасиология. Слово и его структура. План выражения слова. План содержания слова. Лексическое значение слова. Типы лексических значений. Развитие лексического значения слова. Лексико-семантические группы слов: омонимы, синонимы, антонимы, гипонимы, термины. Решение задач.</p> <p>Разделы науки о слове. Стилистическое расслоение словарного состава языка. Ономастика. Фразеология.</p>

		<p>Этимология. Лексикография.</p> <p>Лексикографические источники. Диалектные словари. Толковые словари. Фразеологические словари. Исторические словари. Этимологические словари. Словари синонимов. Словари антонимов. Терминологические словари. Словари иностранных слов. Частотные словари. Обратные словари. Ассоциативные словари. Идеографические словари.</p> <p>Грамматика: морфология. Разделы грамматики. Грамматическая категория, грамматическое значение, грамматическая форма. Основные способы выражения грамматических значений. Части речи. Решение задач.</p> <p>Грамматика: синтаксис. Члены предложения. Словосочетание как единица синтаксиса. Предложение как единица синтаксиса. Актуальное членение предложения. Решение задач.</p> <p>Письмо. Предыстория письма. Основные типы начертательного письма: пиктография, идеография, слоговое письмо, буквенно-звуковое письмо. Основные понятия теории письма: алфавит, графика, орфография. Специализированные системы письма: транскрипция, транслитерация, стенография. Решение задач.</p>
4	<p>Методы и направления современного языкознания</p>	<p>Методология лингвистических исследований. Понятие лингвистического метода. Общенаучные методы: сравнение, индукция, дедукция, анализ, синтез, гипотеза. Частнонаучные методы. Описательный метод. Сопоставительный метод. Математические методы изучения языка. Структурные методы изучения языка. Дескриптивный метод. Компонентный анализ. Оппозитивный анализ. Трансформационный анализ. Анализ</p>

		<p>по непосредственным составляющим.</p> <p>Современные направления в лингвистике. Когнитивная лингвистика. Прагмалингвистика (лингвистическая прагматика). Теория речевых актов. Лингвистика текста. Анализ дискурса (дискурсология). Лингвистическая философия. Психолингвистика. Лингвокультурология и этнолингвистика. Функциональная грамматика. Интерпретационализм (интерпретирующая лингвистика). Компьютерная лингвистика. Корпусная лингвистика. Гендерная лингвистика. Политическая лингвистика. Антропоцентризм в современной когнитивно-дискурсивной парадигме лингвистических исследований.</p>
--	--	---

## 6. Перечень учебно-методического обеспечения для самостоятельной работы обучающихся по дисциплине

Рекомендуемая тематика учебных занятий в форме контактной работы:

Рекомендуемая тематика учебных занятий *лекционного* типа (предусматривающих преимущественную передачу учебной информации преподавателями):

*Тема 1. Языкознание как наука.*

*Тема 2. Природа языка как предмета языкознания.*

*Тема 3. Функции и сущность языка.*

*Тема 4. Происхождение языка.*

*Тема 5. Историческое развитие языков.*

*Тема 6. Классификация языков.*

*Тема 7. Взаимодействие языков.*

*Тема 8. Территориальная дифференциация языков.*

*Тема 9. Язык как система.*

*Тема 10. Фонетика: акустические и физиологические аспекты.*

*Тема 11. Фонетика и фонология.*

*Тема 12. Морфемика.*

*Тема 13. Лексикология и семасиология.*

*Тема 14. Разделы науки о слове.*

*Тема 15. Грамматика.*

*Тема 16. Письмо.*

Рекомендуемая тематика *практических* занятий:

*Тема 1. Живые, мертвые и искусственные языки.*

*Тема 2. Язык и культура.*

*Тема 3. Фонетика.*

*Тема 4. Морфемика.*

*Тема 5. Лексикология.*

*Тема 6. Лексико-семантические классы слов.*

*Тема 7. Морфология.*

*Тема 8. Синтаксис.*

*Тема 9. Письмо.*

*Тема 10. Методология лингвистических исследований.*

*Тема 11. Современные направления в лингвистике.*

**Требования к самостоятельной работе студентов**

*Самостоятельная работа студентов построена с опорой на учебно-методический комплекс, размещенный на портале [lms-3.kantiana.ru](http://lms-3.kantiana.ru). К каждой теме, обозначенной в рабочей программе, подобраны упражнения теоретического и практического характера, глубина проработки которых проверяется на последующих контактных занятиях по учебной дисциплине. Кроме того, согласно учебно-методическому комплексу, предусмотрено конспектирование отмеченных первоисточников и составление глоссария основной терминологии по курсу.*

Руководствуясь положениями статьи 47 и статьи 48 Федерального закона от 29 декабря 2012 г. N 273-ФЗ «Об образовании в Российской Федерации» научно-педагогические работники и иные лица, привлекаемые университетом к реализации данной образовательной программы, пользуются предоставленными академическими правами и свободами в части свободы преподавания, свободы от вмешательства в профессиональную деятельность; свободы выбора и использования педагогически обоснованных форм, средств, методов обучения и воспитания; права на творческую инициативу, разработку и применение авторских программ и методов обучения и воспитания в пределах реализуемой образовательной программы и отдельной дисциплины.

Исходя из рамок, установленных учебным планом по трудоемкости и видам учебной работы по дисциплине, преподаватель самостоятельно выбирает тематику занятий по формам и количеству часов проведения контактной работы: лекции и иные учебные занятия, предусматривающие преимущественную передачу учебной информации преподавателем и (или) занятия семинарского типа (семинары, практические занятия, практикумы, лабораторные работы, коллоквиумы и иные аналогичные занятия), и (или) групповые консультации, и (или) индивидуальную работу обучающихся с преподавателем, в том числе индивидуальные консультации (по курсовым работам/проектам – при наличии курсовой работы/проекта по данной дисциплине в учебном плане).

Рекомендуемая тематика занятий максимально полно реализуется в контактной работе со студентами очной формы обучения. В случае реализации образовательной программы в заочной / очно-заочной форме трудоемкость дисциплины сохраняется, однако объем учебного материала в значительной части осваивается студентами в форме самостоятельной работы. При этом требования к ожидаемым образовательным результатам студентов по данной дисциплине не зависят от формы реализации образовательной программы.

## **7. Методические рекомендации по видам занятий**

**Лекционные занятия.**

В ходе лекционных занятий обучающимся рекомендуется выполнять следующие действия. Вести конспектирование учебного материала. Обращать внимание на категории, формулировки, раскрывающие содержание тех или иных явлений и процессов, научные выводы и практические рекомендации по их применению. Задавать преподавателю

уточняющие вопросы с целью уяснения теоретических положений, разрешения спорных ситуаций.

Желательно оставить в рабочих конспектах поля, на которых во внеаудиторное время можно сделать пометки из рекомендованной литературы, дополняющие материал прослушанной лекции, а также подчеркивающие особую важность тех или иных теоретических положений.

Практические и семинарские занятия.

На практических и семинарских занятиях в зависимости от темы занятия выполняется поиск информации по решению проблем, практические упражнения, контрольные работы, выработка индивидуальных или групповых решений, итоговое обсуждение с обменом знаниями, участие в круглых столах, разбор конкретных ситуаций, командная работа, представление портфолио и т.п.

Самостоятельная работа.

Самостоятельная работа осуществляется в виде изучения литературы, эмпирических данных по публикациям и конкретных ситуаций из практики, подготовке индивидуальных работ, работа с лекционным материалом, самостоятельное изучение отдельных тем дисциплины; поиск и обзор литературы и электронных источников; чтение и изучение учебника и учебных пособий.

## 8. Фонд оценочных средств

### 8.1. Перечень компетенций с указанием этапов их формирования в процессе освоения образовательной программы в рамках учебной дисциплины

Основными этапами формирования указанных компетенций при изучении обучающимися дисциплины являются последовательное изучение содержательно связанных между собой тем учебных занятий. Изучение каждой темы предполагает овладение обучающимися необходимыми компетенциями. Результат аттестации обучающихся на различных этапах формирования компетенций показывает уровень освоения компетенций.

Контролируемые разделы (темы) дисциплины	Индекс контролируемой компетенции (или её части)	Оценочные средства по этапам формирования компетенций
		текущий контроль по дисциплине
Язык как объект научных исследований	<i>ПК-1</i>	<i>Тестирование, работа с первоисточником, глоссарий</i>
Многообразие национальных языков	<i>ПК-1</i>	<i>Тестирование, решение лингвистических задач, работа с первоисточником, глоссарий</i>
Язык как система	<i>ПК-1</i>	<i>Тестирование, решение лингвистических задач, работа с первоисточником, глоссарий</i>
Методы и направления современного языкознания	<i>ПК-1</i>	<i>Проектная работа</i>

## 8.2. Типовые контрольные задания или иные материалы, необходимые для оценки знаний, умений и навыков и (или) опыта деятельности в процессе текущего контроля

Основные задания приведены в учебно-методическом комплексе по дисциплине, размещенном в системе *lms-3.kantiana.ru*. Примеры заданий:

### Тема «Лексико-семантические классы слов»

1. Используя толковый словарь, подберите примеры многозначных и однозначных слов русского языка. Для многозначных слов объясните порядок следования значений в словарной статье.

2. Продемонстрируйте полисемию следующих слов:

- а. работа
- б. слово
- в. полный
- г. лицо
- д. принять

3. Как следует охарактеризовать приведенные ниже языковые факты: как разные значения одного и того же слова или как разные слова? Какие признаки помогают отличить омонимию от полисемии?

Лисичка (животное) – лисичка (гриб), огонь (пламя) – огонь (свет лампы) – огонь (стрельба), вид (зрительный образ) – вид (глагольная категория), бой (сражение) – бой (звучание, например, колоколов), топка (внутренность печи) – топка (процесс сжигания топлива).

4. Что имеет место в следующих предложениях: многозначность или омонимия?

- а. Дети были заняты новой игрой. Решение задачи заняло целый час. Рота заняла выгодную позицию. Ему пришлось занять денег. Комнату заняли какие-то приезжие.
- б. У этих часов слишком тугой завод. Завод получил новое оборудование. У нас этого и в заводе нет.
- в. Правая рука у него оказалась сломанной. Правое дело всегда победит. Правые партии образовали оппозицию.
- г. Разлившаяся река затопила все берега. Затопили железную печку, и в комнате стало тепло.
- д. Этот щекотливый вопрос был обойден вниманием. Она обошла всех соседей и вернулась к дому. Чтобы не рисковать напрасно, мы решили обойти опасное место.
- е. Девочка сорвала красивый цветок. Урок был сорван.

5. Укажите полные омонимы:

- а. лечу
- б. балл
- в. вина
- г. компания
- д. печь

## **Тема «Лексикографические источники»**

Проанализируйте ниже перечисленные словари согласно следующему алгоритму:

1. Макроструктура словаря. Отбор лексики, объем и характер словника.
2. Способы расположения языкового материала в словаре: алфавитный, гнездовой, частично гнездовой.
3. Индексы и приложения в словаре.
4. Микроструктура словаря. Словарная статья: ее устройство и содержание.
5. Лексикографически значимые параметры и их информативный потенциал.
6. Способы семантизации слова в толковом словаре.
7. Иллюстративный материал в словаре.
8. Зоновое устройство словарной статьи.
9. Система помет.

1. Диалектные словари.
2. Толковые словари.
3. Фразеологические словари.
4. Исторические словари.
5. Этимологические словари.
6. Словари синонимов.
7. Словари антонимов.
8. Терминологические словари.
9. Словари иностранных слов.

10. Частотные словари.
11. Обратные словари.
12. Ассоциативные словари.
13. Идеографические словари.

## **Тематика проектных работ**

Работы выполняются согласно методическим рекомендациям, содержащимся в электронном учебно-методическом комплексе по курсу.

1. Понятие лингвистического метода.
2. Общенаучные методы: сравнение, индукция, дедукция, анализ, синтез, гипотеза.
3. Частнонаучные методы. Описательный метод.
4. Сопоставительный метод.
5. Математические методы изучения языка.
6. Структурные методы изучения языка. Дескриптивный метод.
7. Компонентный анализ.
8. Оппозитивный анализ.
9. Трансформационный анализ.
10. Анализ по непосредственным составляющим.
11. Когнитивная лингвистика.
12. Прагмалингвистика (лингвистическая прагматика).
13. Теория речевых актов.
14. Лингвистика текста.
15. Анализ дискурса (дискурсология).
16. Лингвистическая философия.
17. Психолингвистика.
18. Лингвокультурология и этнолингвистика.

19. Функциональная грамматика.
20. Интерпретационализм (интерпретирующая лингвистика).
21. Компьютерная лингвистика.
22. Корпусная лингвистика.
23. Гендерная лингвистика.
24. Политическая лингвистика.
25. Антропоцентризм в современной когнитивно-дискурсивной парадигме лингвистических исследований.

### **8.3. Перечень вопросов и заданий для промежуточной аттестации по дисциплине**

Качество изучения дисциплины контролируется на этапах текущего, промежуточного и итогового контроля.

Текущий контроль осуществляется через интерактивные элементы лекций и совместное выполнение упражнений на практических занятиях.

На первом этапе рубежного контроля балл выставляется по итогам оценивания глоссариев и работы с первоисточниками согласно рекомендациям учебно-методического комплекса на платформе lms-3.kantiana.ru. На втором этапе рубежного контроля выставляется среднее арифметическое всех оценок, полученных за работу на запланированных практических занятиях.

Итоговый контроль осуществляется также в форме двухэтапного тестирования: после завершения изучения темы «Морфемика» и после завершения изучения темы «Современные направления лингвистических исследований». Преподаватель выводит среднее арифметическое оценок за каждый из двух тестов, организованных в традиционном «бумажном» формате, округленное в сторону более высокого балла.

При оценивании тестов и заданий рубежного контроля № 1 действуют следующие критерии: от 90 % верно выполненных заданий – «отлично», от 75 % - «хорошо», от 50 % - «удовлетворительно».

Итоговая оценка за экзамен по дисциплине «Основы языкознания» представляет собой среднее арифметическое из двух оценок за рубежный контроль и одной оценки за итоговый контроль.

#### **Вопросы к тестированию**

1. Что является предметом языкознания как науки?
2. Почему языкознание считается древней и одной из основополагающих наук?
3. Перечислите основные разделы современного языкознания.
4. Чем частное языкознание отличается от общего?
5. Какие абсолютные и статистические языковые универсалии Вам известны?
6. Что Вы понимаете под синхроническим и диахроническим языкознанием?
7. Какие проблемы рассматриваются в рамках прикладной лингвистики?
8. На чем основано разграничение внешней и внутренней лингвистики?
9. Каким образом языкознание связано с другими гуманитарными науками?
10. С какими медицинскими и естественными науками связано языкознание?
11. Докажите, что языкознание связано с математическими и техническими науками.
12. С каких точек зрения обычно дается определение языка?
13. На какие вопросы необходимо ответить, чтобы охарактеризовать природу языка как предмета языкознания?
14. Докажите, что язык представляет собой сложное сочетание идеального и материального.
15. Почему язык и мышление нельзя считать тождественными друг другу?
16. Как можно доказать биологическую природу языка?



17. В чем проявляется социальная природа языка?
18. Что Вы знаете о социальной дифференциации языка?
19. Почему зачастую говорят об индивидуальном характере языка?
20. Чем язык отличается от речи?
21. Что называют речевой деятельностью? Как она соотносится с языком и речью?
22. Какая функция языка считается наиболее важной и почему?
23. Какие частные по отношению к коммуникативной функции Вы знаете?
24. Какие общественные функции языка Вам известны?
25. Что Вам известно о внутривидовых языковых функциях?
26. Что понимают под знаками и знаковыми системами?
27. Какие признаки отличают знаки от неязыковых существей?
28. По каким признакам языковой знак отличается от неязыкового?
29. Можно ли считать языковой знак мотивированным и почему?
30. Перечислите основные теории происхождения человеческого языка.
31. Чем отличаются друг от друга основные логические теории происхождения языка?
32. Что Вы знаете о теории происхождения языка от мудрецов-установителей имен?
33. Как объясняет происхождения языка теория звукоподражания?
34. Чем отличается от теории звукоподражания междометная теория происхождения языка?
35. Какую теорию происхождения языка развивали В. Вундт и Л. Гейгер?
36. Какую эволюцию претерпела такая теория происхождения языка, как теория общественного договора?
37. Чем отличаются друг от друга теория трудовых выкриков и трудовая теория?
38. Как осуществляется историческое развитие языков до этапа формирования национальных языков?
39. Что такое национальные языки? Как они формируются?
40. Как классифицируются внешние законы языкового развития?
41. Что понимают под внутренними законами языкового развития? Какие внутренние законы Вам известны?
42. Перечислите возможные исторические изменения лексики. Приведите примеры.
43. Чем архаизмы отличаются от историзмов? От неологизмов?
44. Назовите основные исторические изменения грамматического строя языка. Приведите примеры.
45. Каким изменениям может подвергаться на протяжении истории языка его звуковая сторона?
46. На чем основана генеалогическая классификация языков?
47. Каковы критерии родства языков?
48. Назовите основные единицы генеалогической классификации и раскройте их сущность на конкретных примерах.
49. Какие языковые семьи занимают первые пять лидирующих позиций по количеству носителей соответствующих языков?
50. Что Вы знаете о роли исследований индоевропейской языковой семьи для языкознания?
51. Что понимают под ностратической макросемьей?
52. Выучите наизусть представленный ниже фрагмент генеалогической классификации языков.
53. Какие одномерные типологические классификации Вам известны? На какие типы делятся языки в рамках фонологической и синтаксической классификаций языков?
54. Какие типы языков выделяются при морфологической классификации языков?
55. Какую роль в лингвистической типологии играют индексы Гринберга?
56. Что такое языковое родство? Каковы взгляды лингвистов на происхождение родственных языков?

57. Что понимают под языковым союзом? Приведите примеры.
58. Что называется культурно-языковым союзом? Какие культурно-языковые союзы Вам известны?
59. Разграничьте понятия субстрата, суперстрата и адстрата. Приведите примеры.
60. Что такое языковая ситуация? Как классифицируются языковые ситуации?
61. Прокомментируйте три основные точки зрения на перспективы взаимодействия языков.
62. Каковы цели и подходы к созданию искусственных языков?
63. Что Вы знаете об эсперанто? Назовите другие известные Вам искусственные языки.
64. Дайте определение основных территориальных разновидностей языка.
65. Чем отличаются друг от друга различные территориальные диалекты?
66. Как и зачем изучаются территориальные диалекты?
67. Какими признаками характеризуется литературный язык?
68. Что Вы знаете о литературно-языковой норме и ее разновидностях?
69. Какие варианты языковой дифференциации, кроме социальной и территориальной, Вам известны?
70. Как связаны между собой язык и культура?
71. Докажите, что любой язык отражает картину мира говорящего на нем народа.
72. Какие три подхода к соотношению языка и культуры Вам известны?
73. Что понимают под гипотезой лингвистической относительности? Кто является ее авторами?
74. Приведите примеры отражения в языке материальной и духовной культуры народа.
75. Чем отличается культура, выраженная с помощью языка, от культуры, выраженной в самом языке?
76. Что такое система языка? Как она соотносится с языковой структурой?
77. Какие языковые уровни Вам известны? Как они связаны друг с другом?
78. Что такое единица языка? Назовите известные Вам языковые единицы.
79. Как классифицируются в современном языкознании единицы различных языковых уровней?
80. Дайте определения всех типов отношений, связывающих между собой языковые единицы.
81. Приведите примеры парадигм на всех уровнях языка.
82. Приведите примеры синтагматических отношений на всех уровнях языка.
83. Какие характеристики присущи языку как системе?
84. Что изучает фонетика? С каких точек зрения она рассматривает звуки?
85. Какие характеристики звуков выделяются при их изучении с акустических позиций?
86. Что Вы знаете о тембре как акустической характеристике звуков речи?
87. Из каких элементов состоит речевой аппарат человека в его широком и узком понимании?
88. Из каких фаз складывается артикуляция звука?
89. Что называют артикуляционной базой языка?
90. Чем гласные звуки отличаются от согласных?
91. Перечислите основные акустические характеристики звуков речи и раскройте их сущность.
92. По каким основаниям и на какие группы делятся гласные звуки?
93. Как классифицируются в современном языкознании согласные звуки?
94. Что Вы знаете о фонетическом членении речевого потока?
95. Какие теории слога Вам известны?
96. Чем позиционные фонетические процессы отличаются от комбинаторных? Какое место занимает среди них аккомодация?
97. Что такое ассимиляция? Каковы ее типы? Какие другие комбинаторные фонетические изменения возможны на ее основе?

98. Что такое диссимиляция? Каковы ее типы? Какие другие комбинаторные фонетические изменения возможны на ее основе?
99. Дайте определения основных позиционных фонетических процессов. Приведите примеры.
100. Что Вы знаете о просодии? Какие типы словесного ударения как одного из просодических явления Вам известны?
101. Какие типы ударения, кроме словесного, Вы можете назвать? Чем они отличаются друг от друга?
102. Что такое интонация? Каковы ее функции?
103. Охарактеризуйте основные предпосылки возникновения фонологии.
104. Чем отличаются друг от друга фонема, аллофон и звук?
105. Какова функция фонем в языке?
106. Что Вы знаете о дистрибуции фонем?
107. Что такое фонологическая позиция? В каких случаях говорят о нейтрализации фонем и гиперфонемах?
108. Чем отличаются понимания фонем в Московской и Ленинградской фонологических школах?
109. Какими группами признаков могут обладать фонемы? Приведите примеры.
110. Что Вам известно об оппозициях фонем?
111. Прокомментируйте элементы триады «морфема-алломорф-морф».
112. На чем основано выделение морфем? Что понимают под их омонимией и полисемией?
113. Какие морфемы называют свободными/связанными, исконными/заимствованными?
114. Что Вы знаете о корне как типе морфем?
115. Что такое аффикс? Какие виды аффиксов Вам известны?
116. Какие типы исторических изменений в морфемной структуре слова выделяются современными лингвистами?
117. Поясните смысл таких ключевых категорий словообразования, как деривация, производная основа и непроизводная основа.
118. Поясните смысл таких ключевых категорий словообразования как словообразовательное значение и словообразовательный тип.
119. Перечислите основные способы словообразования. Подробно прокомментируйте любые три из них.
120. Чем лексикология отличается от семасиологии?
121. Как соотносятся между собой слово, словоформа и словоупотребление?
122. Что такое план выражения и план содержания слова?
123. Перечислите и кратко охарактеризуйте основные компоненты лексического значения слова.
124. На какие группы делится лексика в зависимости от характера денотата?
125. Как классифицируются лексические значения слов?
126. Что такое полисемия?
127. Назовите и опишите три основных способа развития значения многозначных слов.
128. Чем омонимия отличается от полисемии? Приведите классификацию омонимов.
129. Что такое синонимы? На какие группы они подразделяются?
130. Что понимают под антонимами? Дайте их типологию.
131. Чем гипонимы отличаются от гиперонимов?
132. Какими признаками характеризуются термины как лексико-семантическая группа слов?
133. На какие группы распадается словарный состав любого языка с точки зрения стилистики?
134. Какие аспекты теории слова изучаются в рамках ономастики, фразеологии, этимологии и лексикографии?

135. Что Вы знаете о топонимике?
136. Что Вам известно об антропонимике?
137. Что такое фразеологизмы? Каковы источники их возникновения?
138. Каким образом классифицируются фразеологизмы в современном языкознании?
139. Поясните суть понятия «мотивировка слова».
140. Как и для чего осуществляется этимологический анализ лексических единиц?
141. Какие типы лингвистических словарей издаются в настоящее время? Что называют глоссами и тезаурусами?
142. На какие разделы делится грамматика? Чем они отличаются друг от друга?
143. Как соотносятся между собой грамматическая категория, грамматическое значение и грамматическая форма?
144. Что Вы знаете о грамматических категориях?
145. Что такое грамматическое значение? Что отличает его от лексического значения?
146. Каковы способы выражения грамматических значений?
147. Какие три способа выражения грамматических значений выделяют по критерию участия служебных слов?
148. Что такое части речи? По каким признакам они вычленяются?
149. Дайте определение понятия членов предложения и каждого отдельного члена предложения.
150. Что такое словосочетание? Какие типы подчинительной связи возможны в словосочетаниях?
151. На какие группы делятся словосочетания в соответствии со своей семантикой?
152. Что называют предложением? Чем оно отличается от фразы и высказывания?
153. Каковы обязательные признаки предложения?
154. Каким образом могут классифицироваться предложения?
155. Что Вы знаете об актуальном членении предложения?
156. Какие типы письма использовались до возникновения начертательного письма?
157. В какой последовательности сменялись в истории человечества типы начертательного письма?
158. Что Вы знаете о пиктографии?
159. Что такое идеография?
160. Что понимают под иероглифами и клинописью? Разновидностью какого типа письма они являются?
161. Что Вы знаете о слоговом письме?
162. Что такое фонемографическое письмо? В каких разновидностях оно существует?
163. Дайте определение алфавита. Назовите и охарактеризуйте известные Вам алфавиты.
164. Что такое графика? Как в ней проявляется триадная структура языка?
165. Что называют орфографией? Зачем она нужна? Каковы ее возможные принципы?
166. Приведите определения основных специализированных систем письма.
167. Какие подтипы транскрипции Вы знаете? Чем практическая транскрипция отличается от транслитерации?
168. Что понимают под лингвистическими методами?
169. Охарактеризуйте сущность таких общенаучных методов, как сравнение, индукция, дедукция, анализ, синтез, гипотеза.
170. Как работает описательный метод в лингвистике?
171. Какую роль играет в языкознании сопоставительный метод?
172. Что Вы знаете про математические методы изучения языка?
173. Как используется дескриптивный метод последователями структурной лингвистики?
174. Что такое компонентный анализ?
175. Что понимают под оппозитивным анализом?

176. Как проводится трансформационный анализ.
177. Как лингвисты осуществляют анализ по непосредственным составляющим?
178. Какую роль в современном языкознании играет когнитивная лингвистика?
179. Чем занимаются последователи прагмалингвистики?
180. Что Вам известно о теории речевых актов?
181. Что является предметом исследований лингвистики текста?
182. На что направлен современный анализ дискурса?
183. Какие аспекты языка интересуют сторонников лингвистической философии?
184. Что такое психолингвистика?
185. Чем лингвокультурология отличается от этнолингвистики?
186. Как работает функциональная грамматика?
187. Что понимают под интерпретационализмом?
188. Что Вы знаете о компьютерной лингвистике?
189. Что такое корпусная лингвистика?
190. Что исследуют последователи гендерной лингвистики?
191. Очертите круг исследований в политической лингвистике?
192. Как проявляется антропоцентризм в современной когнитивно-дискурсивной парадигме лингвистических исследований?

### **Образец теста для итогового контроля**

1. Как называется сформированный в процессе развития лингвистической науки комплекс стандартных приемов и средств (методов и методик) исследования, основанных на правдоподобных предположениях о природе изучаемого объекта и обеспечивающих достижение поставленной цели?
2. Какой современный метод позволяет обследовать огромные массивы текстов и извлекать из них нужные факты, используя компьютерные технологии?
  - а. контекстуальный анализ
  - б. оппозитивный анализ
  - в. корпусная лингвистика
  - г. моделирование
3. Какое описание предполагает установление классов языковых единиц и связей, существующих между ними?
  - а. сравнительно-сопоставительное
  - б. таксономическое
  - в. парадигматическое
4. Как называлось письмо у древних инков?
5. С деятельностью какой школы связано появление теории фонемы?
  - а. Московской
  - б. Казанской
  - в. Пражской
  - г. Ленинградской
6. Какие минимальные единицы звукового строя языка служат для складывания и различения значимых единиц языка: морфем, слов?
  - а. звуки
  - б. слоги

- в. такты
- г. фонемы

7. Какие согласные относятся к фрикативным?

- а. [m]
- б. [g]
- в. [h]
- г. [z]
- д. [s]
- е. [j]
- ж. [w]
- з. [d]

8. Какие классификации языков существуют в лингвистике?

- а. функциональная
- б. фонетическая
- в. типологическая
- г. географическая
- д. генеалогическая
- е. культурно-историческая

9. Какие основные ветви выделяются в индоевропейской семье?

- а. романская
- б. индийская
- в. германская
- г. угро-финская
- д. славянская
- е. болгарская
- ж. кельтская

10. Первым научным описанием языка, открытым европейцами, является...

- а. грамматика Панини «Восьмикнижие»
- б. грамматика «Минерва»
- в. «Ars grammatica» Элия Доната

11. Какая лингвистика возникла на основе идей Н. Хомского (Чомского)?

- а. генеративная
- б. структурная
- в. функциональная

12. Какая теория постулирует в качестве основных единиц человеческой коммуникации не отдельные слова или даже предложения, а многоплановые по своей структуре определённые речевые действия?

- а. семантических множеств
- б. речевой деятельности
- в. речевых актов

13. К какому морфологическому типу языков относится турецкий язык?

- а. флективный
- б. агглютинативный
- в. инкорпорирующий
- г. аморфный

14. Результат колебательных движений какого-либо тела в какой-либо среде, осуществляемый действием какой-либо движущей силы и доступный для слухового восприятия.

15. Какое графическое письмо предшествовало идеографии и фонографии?

- а. предметное
- б. кипу
- в. пиктография
- г. огамическое

#### 8.4. Планируемые уровни сформированности компетенций обучающихся и критерии оценивания

Уровни	Содержательное описание уровня	Основные признаки выделения уровня (этапы формирования компетенции, критерии оценки сформированности)	Пятибалльная шкала (академическая) оценка	Двухбалльная шкала, зачет	БРС, % освоения (рейтинговая оценка)
Повышенный	Творческая деятельность	<i>Включает нижестоящий уровень.</i> Умение самостоятельно принимать решение, решать проблему/задачу теоретического и прикладного характера на основе изученных методов, приемов, технологий	отлично	зачтено	86-100
Базовый	Применение знаний и умений в более широких контекстах учебной и профессиональной деятельности, нежели по образцу с большей степени самостоятельности и инициативы	<i>Включает нижестоящий уровень.</i> Способность собирать, систематизировать, анализировать и грамотно использовать информацию из самостоятельно найденных теоретических источников и иллюстрировать ими теоретические положения или обосновывать практику применения	хорошо		71-85
Удовлетворительный (достаточно)	Репродуктивная деятельность	Изложение в пределах задач курса теоретически и	удовлетворительно		55-70

й)		практически контролируемого материала			
Недостаточный	Отсутствие	признаков	неудовлетворительно	не зачтено	Менее 55

### **9. Перечень основной и дополнительной учебной литературы, необходимой для освоения дисциплины.**

#### **Основная литература**

Орлова, Н. М. Введение в языкознание [Электронный ресурс]: учебное пособие / Н.М. Орлова. — 2-е изд., стер. — Москва: ИНФРА-М, 2021. — 263 с. Имеются экземпляры в отделах: ЭБС «Znanium» (1)

#### **Дополнительная литература**

Камчатнов, А. М. Введение в языкознание [Электронный ресурс]: учебное пособие / А. М. Камчатнов, Н. А. Николина. - 14-е изд., стер. - Москва: Флинта, 2021. - 232 с. Имеются экземпляры в отделах ЭБС «Znanium» (1)

### **10. Перечень ресурсов информационно-телекоммуникационной сети «Интернет», необходимых для освоения дисциплины.**

- НЭБ Национальная электронная библиотека, диссертации и прочие издания
- eLIBRARY.RU Научная электронная библиотека, книги, статьи, тезисы докладов конференций
- Гребенников Электронная библиотека ИД журналы
- ЭБС Консультант студента
- ПРОСПЕКТ ЭБС
- ЭБС ZNANIUM.COM
- РГБ Информационное обслуживание по МБА
- БЕН РАН
- Электронно-библиотечная система (ЭБС) Кантитана (<https://elib.kantiana.ru/>)

### **11. Перечень информационных технологий, используемых при осуществлении образовательного процесса по дисциплине.**

Программное обеспечение обучения включает в себя:

- система электронного образовательного контента БФУ им. И. Канта – [www.lms.kantiana.ru](http://www.lms.kantiana.ru), обеспечивающую разработку и комплексное использование электронных образовательных ресурсов;
- серверное программное обеспечение, необходимое для функционирования сервера и связи с системой электронного обучения через Интернет;
- установленное на рабочих местах студентов ПО: Microsoft Windows 7, Microsoft Office Standart 2010, антивирусное программное обеспечение Kaspersky Endpoint Security.

### **12. Описание материально-технической базы, необходимой для осуществления образовательного процесса по дисциплине.**



Для проведения занятий лекционного типа, практических и семинарских занятий используются специальные помещения (учебные аудитории), оборудованные техническими средствами обучения – мультимедийной проекционной техникой. Для проведения занятий лекционного типа используются наборы демонстрационного оборудования.

Для проведения лабораторных работ, (практических занятий – при необходимости) используются специальные помещения (учебные аудитории), оснащенные специализированным лабораторным оборудованием: персональными компьютерами с возможностью выхода в интернет и с установленным программным обеспечением, заявленным в п.11.

Для проведения групповых и индивидуальных консультаций, текущего контроля и промежуточной аттестации используются специальные помещения (учебные аудитории), оборудованные специализированной мебелью (для обучающихся), меловой / маркерной доской.

Для организации самостоятельной работы обучающимся предоставляются помещения, оснащенные компьютерной техникой с возможностью подключения к сети «Интернет» и обеспечением доступа в электронную информационно-образовательную среду университета.

Для обучения инвалидов и лиц с ограниченными возможностями здоровья университетом могут быть представлены специализированные средства обучения, в том числе технические средства коллективного и индивидуального пользования.

**МИНИСТЕРСТВО НАУКИ И ВЫСШЕГО ОБРАЗОВАНИЯ  
РОССИЙСКОЙ ФЕДЕРАЦИИ**  
федеральное государственное автономное образовательное учреждение  
высшего образования «Балтийский федеральный университет имени Иммануила  
Канта»  
Высшая школа лингвистики

**РАБОЧАЯ ПРОГРАММА ДИСЦИПЛИНЫ**

**«Педагогическая конфликтология»**

**Шифр: 44.03.05**

**Направление подготовки:**

**«Педагогическое образование (с двумя профилями подготовки)»**

**Профиль: «Иностранный язык (английский). Иностранный язык по выбору  
(немецкий/французский/испанский/китайский/корейский)»**

**Квалификация (степень) выпускника: Педагог, учитель английского языка и  
немецкого/французского/испанского/китайского/корейского языка в соответствии с  
выбором**

Калининград  
2024

## Лист согласования

**Составитель:** Миркина Ю.З., к.ф.н., доцент.

Рабочая программа утверждена на заседании Ученого совета ОНК «Институт образования и гуманитарных наук»

Протокол № 8 от «21» февраля 2024 г.

Председатель Ученого совета ОНК «Институт образования и гуманитарных наук»

Д.п.н., профессор  
Руководитель ОПОП ВО

А.О. Бударина  
Е.Е. Грищенко

## Содержание

1. Наименование дисциплины «Педагогическая конфликтология».
2. Перечень планируемых результатов обучения по дисциплине, соотнесенных с планируемыми результатами освоения образовательной программы.
3. Место дисциплины в структуре образовательной программы.
4. Виды учебной работы по дисциплине.
5. Содержание дисциплины, в том числе практической подготовки в рамках дисциплины, структурированное по темам.
6. Перечень учебно-методического обеспечения для самостоятельной работы обучающихся по дисциплине.
7. Методические рекомендации по видам занятий
8. Фонд оценочных средств
  - 8.1. Перечень компетенций с указанием этапов их формирования в процессе освоения образовательной программы в рамках учебной дисциплины
  - 8.2. Типовые контрольные задания или иные материалы, необходимые для оценки знаний, умений и навыков и (или) опыта деятельности в процессе текущего контроля
  - 8.3. Перечень вопросов и заданий для промежуточной аттестации по дисциплине
  - 8.4. Планируемые уровни сформированности компетенций обучающихся и критерии оценивания
9. Перечень основной и дополнительной учебной литературы, необходимой для освоения дисциплины
11. Перечень информационных технологий, используемых при осуществлении образовательного процесса по дисциплине.
12. Описание материально-технической базы, необходимой для осуществления образовательного процесса по дисциплине

## 1. Наименование дисциплины: «Педагогическая конфликтология».

**Цель изучения дисциплины:** формирование у студентов системы компетенций в области педагогической конфликтологии

### 2. Перечень планируемых результатов обучения по дисциплине, соотнесенных с планируемыми результатами освоения образовательной программы

Код и содержание компетенции	Результаты освоения образовательной программы (ИДК)	Результаты обучения по дисциплине
БК-2 Способность осуществлять образовательную деятельность на основе методологии и технологий инклюзивного образования	БК-2.1 Имеет представление о методологии и технологиях инклюзивного образования	<b>Знать:</b> технологии инклюзивного образования <b>Уметь:</b> осуществлять образовательную деятельность с использованием технологий инклюзивного образования <b>Владеть:</b> навыками организации образовательного процесса в инклюзивной образовательной среде
	БК-2.2 Осуществляет отбор педагогических технологий для реализации образовательной деятельности в инклюзивной образовательной среде	<b>Знать:</b> педагогические технологии <b>Уметь:</b> отбирать наиболее эффективные педагогические технологии с целью реализации образовательной деятельности в инклюзивной образовательной среде <b>Владеть:</b> навыками организации учебно-воспитательного процесса в инклюзивной образовательной среде
БК-4 Способность осуществлять образовательную деятельность с применением современного инструментария педагогической диагностики	БК-4.1 Демонстрирует рациональный выбор современного инструментария педагогической диагностики в соответствии с профессиональными задачами, возрастными и индивидуальными особенностями обучающихся	<b>Знать:</b> психолого-педагогические особенности обучающихся разных возрастных групп <b>Уметь:</b> выбирать оптимальные инструменты для проведения педагогической диагностики обучающихся с учетом их возрастных и индивидуальных особенностей <b>Владеть:</b> методами педагогической диагностики
	БК-4.2 Оценивает образовательные результаты обучающихся, применяя современный инструментарий педагогической диагностики	<b>Знать:</b> требования, предъявляемые к образовательным результатам обучающихся <b>Уметь:</b> выбирать оптимальные инструменты для оценивания образовательных результатов обучающихся <b>Владеть:</b> методикой оценки образовательных результатов обучающихся

<p>ОПК-2 Способен организовывать совместную и индивидуальную учебную и воспитательную деятельность обучающихся, в том числе с особыми образовательными потребностями, в соответствии с требованиями федеральных государственных образовательных стандартов</p>	<p>ОПК-2.1 Демонстрирует знание требований федеральных государственных образовательных стандартов к организации совместной и индивидуальной учебной и воспитательной деятельности обучающихся, в том числе с особыми образовательными потребностями</p>	<p><b>Знать:</b> требования федеральных государственных образовательных стандартов, предъявляемые к организации учебной и воспитательной деятельности обучающихся, в том числе с особыми образовательными потребностями  <b>Уметь:</b> применять в своей профессиональной деятельности методы работы с обучающимися в соответствии с их индивидуальными особенностями  <b>Владеть:</b> навыками организации учебно-воспитательного процесса в соответствии с требованиями, предъявляемыми к нему федеральным государственным образовательным стандартом, а также с учетом индивидуальных особенностей обучающихся</p>
	<p>ОПК-2.2 Осуществляет организацию совместной и индивидуальной учебной и воспитательной деятельности обучающихся, в том числе с особыми образовательными потребностями, в соответствии с требованиями федеральных государственных образовательных стандартов</p>	<p><b>Знать:</b> современные методы, формы и средства обучения  <b>Уметь:</b> осуществлять педагогическую деятельность по обучению, воспитанию и развитию обучающихся, в том числе с особыми образовательными потребностями, в соответствии с требованиями федеральных государственных образовательных стандартов  <b>Владеть:</b> современными методами и технологиями организации учебной и воспитательной деятельности обучающихся в соответствии с требованиями, предъявляемыми к нему федеральным государственным образовательным стандартом, а также с учетом индивидуальных особенностей обучающихся</p>
<p>ОПК-4 Способен осуществлять контроль и оценку формирования освоения обучающимися образовательной программы, выявлять и корректировать трудности в обучении,</p>	<p>ОПК-4.1 Демонстрирует умение осуществлять педагогический контроль и объективную оценку образовательных результатов обучающихся</p>	<p><b>Знать:</b> критерии оценки формирования результатов обучения  <b>Уметь:</b> осуществлять педагогический контроль образовательных результатов обучающихся  <b>Владеть:</b> методикой оценивания образовательных результатов обучающихся</p>
	<p>ОПК-4.2 Выявляет и корректирует трудности в обучении</p>	<p><b>Знать:</b> методы и технологии коррекции трудностей в обучении,</p>

воспитании, развитии	обучении, воспитании и развитии обучающихся	воспитании и развитии обучающихся <b>Уметь:</b> критически анализировать учебный-воспитательный процесс с точки зрения его эффективности <b>Владеть:</b> методикой выявления и корректировки трудностей в обучении
ОПК-5 Способен использовать психолого-педагогические технологии в профессиональной деятельности, необходимые для индивидуализации обучения, развития, воспитания, в том числе деятельности обучающихся с особыми образовательными потребностями	ОПК-5.1 Демонстрирует знания об особых образовательных потребностях обучающихся с целью индивидуализации обучения, воспитания и развития	<b>Знать:</b> основные принципы работы с обучающимися с особыми образовательными потребностями <b>Уметь:</b> использовать психолого-педагогические технологии в профессиональной деятельности для индивидуализации процесса обучения, воспитания и развития <b>Владеть:</b> методикой индивидуализации процесса обучения
	ОПК-5.2 Адаптирует применение психолого-педагогических технологий в профессиональной деятельности, необходимых для индивидуализации обучения, развития, воспитания, в том числе деятельности обучающихся с особыми образовательными потребностями	<b>Знать:</b> психолого-педагогические технологии, необходимые для осуществления профессиональной деятельности <b>Уметь:</b> отбирать наиболее эффективные психолого-педагогические технологии с целью индивидуализации учебно-воспитательного процесса <b>Владеть:</b> методикой адаптации психолого-педагогических технологий с целью индивидуализации учебно-воспитательной деятельности обучающихся, в том числе с особыми образовательными потребностями
ОПК-6 Способен обеспечить психолого-педагогические условия реализации образовательных программ для сохранения и укрепления психологического и социального здоровья обучающихся	ОПК-6.1 Демонстрирует знания об особых образовательных потребностях обучающихся с целью индивидуализации обучения, воспитания и развития	<b>Знать:</b> основные принципы работы с обучающимися с особыми образовательными потребностями <b>Уметь:</b> использовать психолого-педагогические технологии в профессиональной деятельности для индивидуализации процесса обучения, воспитания и развития <b>Владеть:</b> владеет методикой индивидуализации учебно-воспитательного процесса с учетом особых образовательных потребностях обучающихся
	ОПК-6.2 Создает психолого-педагогические условия	<b>Знать:</b> здоровье-сберегающие технологии

	реализации образовательных программ для сохранения и укрепления психологического и социального здоровья обучающихся	<b>Уметь:</b> уметь внедрять в образовательный процесс здоровье-сберегающие технологии <b>Владеть:</b> здоровье-сберегающими технологиями в учебно-воспитательном процессе
--	---	---

### 3. Место дисциплины в структуре образовательной программы

Дисциплина «Педагогическая конфликтология» представляет собой дисциплину обязательной части блока дисциплин подготовки студентов.

### 4. Виды учебной работы по дисциплине.

Виды учебной работы по дисциплине зафиксированы учебным планом основной профессиональной образовательной программы по указанному направлению и профилю, выражаются в академических часах. Часы контактной работы и самостоятельной работы студента и часы, отводимые на процедуры контроля, могут различаться в учебных планах ОПОП по формам обучения. Объем контактной работы включает часы контактной аудиторной работы (лекции/практические занятия/ лабораторные работы), контактной внеаудиторной работы (контроль самостоятельной работы), часы контактной работы в период аттестации. Контактная работа, в том числе может проводиться посредством электронной информационно-образовательной среды университета с использованием ресурсов сети Интернет и дистанционных технологий

### 5. Содержание дисциплины, структурированное по темам (разделам)

Исходя из рамок, установленных учебным планом по трудоемкости и видам учебной работы по дисциплине, преподаватель самостоятельно выбирает тематику занятий по формам и количеству часов проведения контактной работы: лекции и иные учебные занятия, предусматривающие преимущественную передачу учебной информации преподавателем и (или) занятия семинарского типа (семинары, практические занятия, практикумы, лабораторные работы, коллоквиумы и иные аналогичные занятия), и (или) групповые консультации, и (или) индивидуальную работу обучающихся с преподавателем, в том числе индивидуальные консультации (по курсовым работам/проектам – при наличии курсовой работы/проекта по данной дисциплине в учебном плане). Рекомендуемая тематика занятий максимально полно реализуется в контактной работе со студентами очной формы обучения. В случае реализации образовательной программы в заочной / очно-заочной форме трудоемкость дисциплины сохраняется, однако объем учебного материала в значительной части осваивается студентами в форме самостоятельной работы. При этом требования к ожидаемым образовательным результатам студентов по данной дисциплине не зависят от формы реализации образовательной программы.

№	Наименование раздела	Содержание раздела
1	Истоки и современное состояние педагогической конфликтологии.	Основные цели и задачи конфликтологии. Сущность конфликта, объект и предмет конфликтологии. Предпосылки конфликтологических идей. Эволюция научных воззрений на



		<p>конфликт. Междисциплинарные связи отраслей конфликтологии. Философские основания педагогической конфликтологии. Конфликтологическая проблематика в образовании и педагогике. Основные цели и задачи педагогической конфликтологии. Межличностные конфликты как условие и фактор образования. Толерантность как организационный принцип института образования.</p>
2	Методы исследования педагогических конфликтов	<p>Методологические основы педагогической конфликтологии. Методологические принципы исследования конфликтов. Системный подход в изучении конфликтов. Универсальная понятийная схема описания конфликта. Этапы анализа конфликтов. Психологические методы в педагогической конфликтологии. Оценка внутриличностной конфликтности человека. Определение межличностной конфликтности человека. Изучение конфликтных отношений в группе.</p>
3	Теоретические основы конфликтологии	<p>Конфликт как тип трудных ситуаций. Трудные ситуации в жизнедеятельности человека. Поведение человека в трудных ситуациях. Конфликтоустойчивость как вид психологической устойчивости. Классификация конфликтов. Причины возникновения конфликтов. Структура конфликта. Функции конфликта. Двойственный характер функций конфликта. Деструктивные функции конфликта. Конструктивные функции конфликта. Основные периоды и этапы развития конфликта. Эскалация конфликта. Динамика различных видов конфликта. Информационный анализ конфликтов. Потери информации в процессе общения оппонентов.</p>
4	Внутриличностный конфликт и конфликты в различных сферах человеческого взаимодействия как источник развития и условие педагогического воздействия	<p>Природа внутриличностных конфликтов. Основные виды внутриличностных конфликтов. Переживание внутриличностного конфликта. Генезис</p>

		<p>внутриличностного конфликта. Управление внутриличностными конфликтами. Последствия внутриличностных конфликтов. Роль педагогического воздействия в возникновении и разрешении внутриличностного конфликта. Семейные конфликты. Типичные межличностные конфликты супругов. Конфликты во взаимодействии родителей и детей. Конфликты в образовательной организации: причины, классификация, предупреждение и разрешение. Инновационные конфликты. Инновация как объект конфликта. Специфика инновационных межличностных конфликтов. Регулирование инновационных конфликтов. Межгрупповые конфликты. Механизмы возникновения межгрупповых конфликтов</p>
5	Феноменология педагогического конфликта	<p>Понятие педагогического конфликта. Причины конфликтов в сфере образования. Особенности педагогических конфликтов. Структура педагогического конфликта. Динамика педагогического конфликта. Функции педагогических конфликтов. Классификация педагогических конфликтов. Особенности педагогических конфликтов между педагогами и учащимися. Специфика конфликтов между учащимися общеобразовательной школы. Особенности педагогических конфликтов в диаде «педагог – педагог» и «педагог – родитель».</p>
6	Предупреждение и разрешение педагогических конфликтов	<p>Стратегии разрешения педагогического конфликта. Стили поведения в конфликте по У. Томасу и Х. Килмену и их характеристика: избегание, приспособление, конфронтация, компромисс и сотрудничество. Факторы, влияющие на выбор стратегии поведения в конфликте. Педагог как медиатор (посредник/третья сторона) в конфликте. Конфликтологический стандарт педагога. Формы</p>

		толерантности в контексте педагогических конфликтов.
--	--	--

## 6. Перечень учебно-методического обеспечения для самостоятельной работы обучающихся по дисциплине

Рекомендуемая тематика учебных занятий в форме контактной работы:

Рекомендуемая тематика учебных занятий *лекционного* типа (предусматривающих преимущественную передачу учебной информации преподавателями):

Тема 1: Истоки и современное состояние педагогической конфликтологии: Основные цели и задачи педагогической конфликтологии. Сущность конфликта, объект и предмет конфликтологии. Становление и развитие конфликтологии как науки. Философская и педагогическая антропология. Междисциплинарные связи отраслей конфликтологии. Конфликтологическая проблематика в образовании и педагогике.

Тема 2. Методы исследования педагогических конфликтов: Методологические основы педагогической конфликтологии. Методологические принципы исследования конфликтов. Системный подход в изучении педагогических конфликтов. Универсальная понятийная схема описания конфликта. Этапы анализа конфликтов.

Тема 3. Теоретические основы конфликтологии: Конфликт как тип трудных ситуаций. Конфликтоустойчивость как вид психологической устойчивости. Классификация конфликтов. Причины возникновения конфликтов. Структура конфликта. Функции конфликта. Динамика конфликта.

Тема 4. Внутриличностный конфликт и конфликты в различных сферах человеческого взаимодействия как источник развития и условие педагогического воздействия: Природа внутриличностных конфликтов. Основные виды внутриличностных конфликтов. Генезис внутриличностного конфликта. Особенности переживания внутриличностного конфликта и его последствия. Управление внутриличностными конфликтами. Конфликты в различных сферах человеческого взаимодействия: причины, классификация, специфика, урегулирование.

Тема 5. Феноменология педагогического конфликта: Понятие педагогического конфликта. Причины конфликтов в сфере образования. Особенности педагогических конфликтов. Психолого-педагогический смысл конфликта. Социально-культурный контекст педагогического конфликта. Структура педагогического конфликта. Динамика педагогического конфликта. Функции педагогических конфликтов. Классификация педагогических конфликтов. Педагогические конфликты в диаде «педагог – учащийся»: специфика и особенности урегулирования. Конфликты в детском коллективе: причины, особенности протекания, предупреждения и разрешения. Педагогические конфликты между педагогом и родителями: причины, особенности протекания, способы разрешения.

Тема 6. Предупреждение и разрешение педагогических конфликтов: Прогнозирование и профилактика педагогических конфликтов. Технология предупреждения педагогических конфликтов. Предупреждение конфликтов и стресс. Конструктивное разрешение конфликтов. Стратегии и способы разрешения конфликтов. Медиаторство и регулирование конфликтов.

Рекомендуемая тематика *практических* занятий:

Тема 1: Истоки и современное состояние педагогической конфликтологии Вопросы для обсуждения: Педагогическая конфликтология как наука о социальных конфликтах: актуальность знаний способов регулирования конфликтов в образовательном учреждении. Основные цели и задачи педагогической конфликтологии. Межличностные конфликты как условие и фактор образования. Толерантность как организационный принцип института

образования. История развития конфликтологии. Междисциплинарность и научная автономность конфликтологии.

Тема 2. Методы исследования педагогических конфликтов Вопросы для обсуждения: Методологические принципы исследования педагогических конфликтов. Применение методов психологии в педагогической конфликтологии. Оценка внутриличностной конфликтности человека. Определение межличностной конфликтности человека. Изучение конфликтных отношений в группе.

Тема 3. Теоретические основы конфликтологии Вопросы для обсуждения: Трудные ситуации в жизнедеятельности человека и его поведение в них. Классификация конфликтов. Объективные факторы возникновения конфликтов. Организационно-управленческие причины конфликтов. Социальнопсихологические причины конфликтов. Личностные причины конфликтов. Структура конфликта. Объективные элементы конфликта. Психологические компоненты конфликта. Деструктивные и конструктивные функции конфликта. Основные периоды и этапы развития конфликта. Особенности восприятия конфликтной ситуации. Потеря и искажение информации в конфликте.

Тема 4. Внутриличностный конфликт и конфликты в различных сферах человеческого взаимодействия как источник развития и условие педагогического воздействия Вопросы для обсуждения: Внутриличностный конфликт: причины, виды, специфика, особенности протекания и управление. Роль педагогического воздействия в возникновении и разрешении внутриличностного конфликта. Семейные конфликты: типичные межличностные конфликты супругов и конфликты во взаимодействии родителей и детей. Возрастные особенности школьников. Стили педагогического общения родителей с детьми. Роль педагога-психолога в разрешении конфликтов между родителями и детьми. Конфликтогенные факторы педагогического процесса. Конфликты в образовательной организации: причины, классификация, особенности, предупреждение и разрешение. Инновация как объект конфликта. Специфика и регулирование инновационных межличностных конфликтов. Межгрупповые конфликты: механизмы возникновения, особенности протекания и управление.

Тема 5. Феноменология педагогического конфликта Вопросы для обсуждения: Понятие педагогического конфликта. Причины возникновения конфликтов в образовательном процессе. Особенности педагогических конфликтов. Структура педагогического конфликта. Основные периоды и этапы развития педагогического конфликта. Функции педагогических конфликтов. Классификация педагогических конфликтов. Профессионально важные качества педагогического общения. Способы разрешения конфликтов в системе «педагог – учащиеся». Основные классификации конфликтов в детском коллективе. Специфические причины конфликтов «учащийся – учащийся». Характерологические особенности личности. Специфика протекания педагогического конфликта между учащимися. Педагогические конфликты между педагогом и родителями: причины, особенности протекания, способы разрешения.

Тема 6. Предупреждение и разрешение педагогических конфликтов Вопросы для обсуждения: Стратегии разрешения педагогического конфликта. Стили поведения в конфликте по У. Томасу и Х. Килмену и их характеристика: избегание, приспособление, конфронтация, компромисс и сотрудничество. Факторы, влияющие на выбор стратегии поведения в конфликте. Педагог как медиатор (посредник/третья сторона) в конфликте. Конфликтологический стандарт педагога. Формы толерантности в контексте педагогических конфликтов.

Требования к самостоятельной работе студентов

1. Работа с лекционным материалом, предусматривающая проработку конспекта лекций и учебной литературы, по следующим темам: Основные цели и задачи педагогической конфликтологии. Сущность конфликта, объект и предмет конфликтологии. Становление и развитие конфликтологии как науки. Междисциплинарные связи отраслей

конфликтологии. Конфликтологическая проблематика в образовании и педагогике. Методологические основы педагогической конфликтологии. Системный подход в изучении педагогических конфликтов. Универсальная понятийная схема описания конфликта. Этапы анализа конфликтов. Классификация конфликтов. Причины возникновения конфликтов. Структура конфликта. Функции конфликта. Динамика конфликта. Внутриличностный конфликт и конфликты в различных сферах человеческого взаимодействия: причины, классификация, специфика, урегулирование. Понятие педагогического конфликта. Причины конфликтов в сфере образования. Особенности педагогических конфликтов. Структура педагогического конфликта. Динамика педагогического конфликта. Функции педагогических конфликтов. Классификация педагогических конфликтов. Прогнозирование и профилактика педагогических конфликтов. Конструктивное разрешение конфликтов. Стратегии и способы разрешения конфликтов. Медиаторство и регулирование конфликтов.

2. Выполнение домашнего задания, предусматривающего выполнение практикоориентированных заданий, выдаваемых на практических занятиях, по следующим темам: Педагогическая конфликтология как наука о социальных конфликтах, ее цели и задачи. Межличностные конфликты как условие и фактор образования. Толерантность как организационный принцип института образования. История развития конфликтологии. Междисциплинарность и научная автономность конфликтологии. Применение методов психологии в педагогической конфликтологии. Оценка внутриличностной конфликтности человека. Определение межличностной конфликтности человека. Изучение конфликтных отношений в группе. Причины возникновения конфликтов: объективные, организационно-управленческие, социально-психологические и личностные. Классификация конфликтов. Структура конфликта. Двойственность функций конфликта. Основные периоды и этапы развития конфликта. Особенности восприятия конфликтной ситуации. Потеря и искажение информации в конфликте. Внутриличностный конфликт: причины, виды, специфика, особенности протекания и управление. Роль педагогического воздействия в возникновении и разрешении внутриличностного конфликта. Конфликты во взаимодействии родителей и детей. Стили педагогического общения родителей с детьми. Роль педагога-психолога в разрешении конфликтов между родителями и детьми. Конфликтотенные факторы педагогического процесса. Конфликты в образовательной организации: причины, классификация, особенности, предупреждение и разрешение. Специфика и регулирование инновационных межличностных конфликтов. Педагогический конфликт: понятие, причины, особенности, структура, динамика и функции. Классификация педагогических конфликтов. Профессионально важные качества педагогического общения. Способы разрешения конфликтов в системе «педагог – учащиеся». Специфические причины конфликтов «учащийся – учащийся». Специфика протекания педагогического конфликта между учащимися. Педагогические конфликты между педагогом и родителями: причины, особенности протекания, способы разрешения. Стратегии разрешения педагогического конфликта. Стили поведения в конфликте по У. Томасу и Х. Килмену и их характеристика. Факторы, влияющие на выбор стратегии поведения в конфликте. Педагог как медиатор (посредник/третья сторона) в конфликте. Конфликтологический стандарт педагога. Формы толерантности в контексте педагогических конфликтов.

3. Написание реферата и доклада-презентации по одной из тем курса с последующей его защитой. Рекомендуемые темы рефератов и докладов-презентаций: Внутриличностный конфликт. Семейные конфликты. Конфликты в образовательной организации. Инновационные конфликты. Межгрупповые конфликты.

Руководствуясь положениями статьи 47 и статьи 48 Федерального закона от 29 декабря 2012 г. N 273-ФЗ «Об образовании в Российской Федерации» научно-педагогические работники и иные лица, привлекаемые университетом к реализации данной образовательной программы, пользуются предоставленными академическими правами и

свободами в части свободы преподавания, свободы от вмешательства в профессиональную деятельность; свободы выбора и использования педагогически обоснованных форм, средств, методов обучения и воспитания; права на творческую инициативу, разработку и применение авторских программ и методов обучения и воспитания в пределах реализуемой образовательной программы и отдельной дисциплины.

Исходя из рамок, установленных учебным планом по трудоемкости и видам учебной работы по дисциплине, преподаватель самостоятельно выбирает тематику занятий по формам и количеству часов проведения контактной работы: лекции и иные учебные занятия, предусматривающие преимущественную передачу учебной информации преподавателем и (или) занятия семинарского типа (семинары, практические занятия, практикумы, лабораторные работы, коллоквиумы и иные аналогичные занятия), и (или) групповые консультации, и (или) индивидуальную работу обучающихся с преподавателем, в том числе индивидуальные консультации (по курсовым работам/проектам – при наличии курсовой работы/проекта по данной дисциплине в учебном плане).

Рекомендуемая тематика занятий максимально полно реализуется в контактной работе со студентами очной формы обучения. В случае реализации образовательной программы в заочной / очно-заочной форме трудоемкость дисциплины сохраняется, однако объем учебного материала в значительной части осваивается студентами в форме самостоятельной работы. При этом требования к ожидаемым образовательным результатам студентов по данной дисциплине не зависят от формы реализации образовательной программы.

## **7. Методические рекомендации по видам занятий**

Лекционные занятия.

В ходе лекционных занятий обучающимся рекомендуется выполнять следующие действия. Вести конспектирование учебного материала. Обращать внимание на категории, формулировки, раскрывающие содержание тех или иных явлений и процессов, научные выводы и практические рекомендации по их применению. Задавать преподавателю уточняющие вопросы с целью уяснения теоретических положений, разрешения спорных ситуаций.

Желательно оставить в рабочих конспектах поля, на которых во внеаудиторное время можно сделать пометки из рекомендованной литературы, дополняющие материал прослушанной лекции, а также подчеркивающие особую важность тех или иных теоретических положений.

Практические и семинарские занятия.

На практических и семинарских занятиях в зависимости от темы занятия выполняется поиск информации по решению проблем, практические упражнения, контрольные работы, выработка индивидуальных или групповых решений, итоговое обсуждение с обменом знаниями, участие в круглых столах, разбор конкретных ситуаций, командная работа, представление портфолио и т.п.

Самостоятельная работа.

Самостоятельная работа осуществляется в виде изучения литературы, эмпирических данных по публикациям и конкретных ситуаций из практики, подготовке индивидуальных работ, работа с лекционным материалом, самостоятельное изучение отдельных тем дисциплины; поиск и обзор литературы и электронных источников; чтение и изучение учебника и учебных пособий.

## **8. Фонд оценочных средств**

### **8.1. Перечень компетенций с указанием этапов их формирования в процессе освоения образовательной программы в рамках учебной дисциплины**

Основными этапами формирования указанных компетенций при изучении обучающимися дисциплины являются последовательное изучение содержательно связанных между собой тем учебных занятий. Изучение каждой темы предполагает овладение обучающимися необходимыми компетенциями. Результат аттестации обучающихся на различных этапах формирования компетенций показывает уровень освоения компетенций.

Контролируемые разделы (темы) дисциплины	Индекс контролируемой компетенции (или её части)	Оценочные средства по этапам формирования компетенций
		текущий контроль по дисциплине
Тема 1. Истоки и современное состояние педагогической конфликтологии.	БК-2, БК-4, ОПК-4, ОПК-5, ОПК-6	Опрос, практико-ориентированные задания, тестирование
Тема 2. Методы исследования педагогических конфликтов	БК-2, БК-4, ОПК-4, ОПК-5, ОПК-6	Опрос, практико-ориентированные задания, тестирование
Тема 3. Теоретические основы конфликтологии	БК-2, БК-4, ОПК-4, ОПК-5, ОПК-6	Опрос, практико-ориентированные задания, тестирование
Тема 4. Внутриличностный конфликт и конфликты в различных сферах человеческого взаимодействия как источник развития и условие педагогического воздействия	БК-2, БК-4, ОПК-4, ОПК-5, ОПК-6	Опрос, реферат, доклад-презентация, практикоориентированные задания
Тема 5. Феноменология педагогического конфликта	БК-2, БК-4, ОПК-4, ОПК-5, ОПК-6	Опрос, практико-ориентированные задания
Тема 6. Предупреждение и разрешение педагогических конфликтов	БК-2, БК-4, ОПК-4, ОПК-5, ОПК-6	Опрос, практико-ориентированные задания

## 8.2. Типовые контрольные задания или иные материалы, необходимые для оценки знаний, умений и навыков и (или) опыта деятельности в процессе текущего контроля

### Типовые вопросы для текущего контроля

1. История педагогической конфликтологии
2. Современное состояние педагогической конфликтологии
3. Философский контекст развития педагогической конфликтологии
4. Понятие и особенности педагогического конфликта
5. Структура педагогического конфликта
6. Противоречия в системе образования как источник педагогического конфликта
7. Внутренние противоречия личности как источник педагогического конфликта
8. Межличностные противоречия как источник педагогического конфликта
9. Предмет и объект педагогического конфликта
10. Динамика педагогического конфликта

11. Конфликт отцов и детей как квинтэссенция педагогического взаимодействия
12. Роль исторических форм понимания феномена детства в педагогическом взаимодействии
13. Конфликтность и конфликтоустойчивость как характеристики субъектов педагогического конфликта
14. Основные конфликтогены педагогического процесса
15. Деструктивные и конструктивные функции педагогического конфликта
16. Педагогическое посредничество
17. Конфликтологическая компетентность педагога
18. Конфликтологическая компетентность как цель образования
19. Толерантность как принцип педагогической деятельности
20. Ненисилие как принцип педагогической деятельности
21. Эмпатия как принцип педагогической деятельности
22. Рефлексивность как принцип педагогической деятельности

### **Типовые вопросы для тестирования**

#### **Примерные темы рефератов и докладов-презентаций**

1. Внутриличностный конфликт.
2. Семейные конфликты: причины, типология, стратегии и способы предупреждения и разрешения
3. Конфликты в образовательной организации: причины, виды, способы предупреждения и разрешения
4. Инновационные конфликты: причины, специфика и урегулирование
5. Межгрупповые конфликты: причины, особенности и пути разрешения

#### **Типовые практико-ориентированные задания**

1. Проведите самодиагностику собственной личности и составьте с учетом полученных результатов личные рекомендации по преодолению и разрешению внутриличностных конфликтов.

2. Из любых сфер социальной жизни (учебной, семейной, межличностных отношений и пр.) выделите конфликтные ситуации и проанализируйте их структурные элементы, причины, функции конфликтов и определите их тип.

3. В процессе групповой работы выделите из социальной практики примеры межгрупповых конфликтов в разных сферах. Проанализируйте их через призму разных теоретических подходов, исследующих причины и механизмы возникновения и развития межгрупповых конфликтов. Предложите рекомендации по урегулированию данных конфликтов.

4. В группах на примерах своих конфликтных ситуаций проанализируйте, обоснуйте эффективность выбранных стратегий разрешения конфликтов и/или проиграйте переговоры/медиаторство как способы урегулирования конфликтов.

5. Проанализируйте следующие конфликтные ситуации:

А) Молодой учитель английского языка (стаж работы в школе – два года) несколько раз делал замечания ученице, которая не занималась. Ученица на эти замечания не реагировала, продолжая заниматься своими делами (что-то искала в своем телефоне). Учитель потребовал от школьницы, чтобы она включилась в работу и начала заниматься, но ученица игнорировала все требования. Более того, чтобы не слышать замечания, она достала наушники и демонстративно начала слушать музыку. Тогда учитель потребовал,



чтобы ученица покинула класс. Школьница грубо ответила и не вышла. Учитель прекратил занятие, что пока ученица не покинет класс, он занятие не продолжит. Класс зашумел.

Б) Ученица А. писала итоговую контрольную работу по английскому языку. К данной работе она подготовилась плохо, в письменной части было много ошибок. Устно она тоже отвечала слабо, учитель ей все время подсказывал, но из-за того, что она была отличницей поставил ей все же пятерку. Свидетелем этой ситуации был одноклассник, который рассказал всему классу, что учитель необъективно оценивает учеников, так как за плохой ответ ученика А. получила пятерку. Класс был возмущен необъективностью учителя. Ученица А. узнала об этом, но никак не отреагировала.

В) К студентам, стоящим в коридоре, подошла преподаватель и нравоучительным тоном начала говорить, что только некультурные люди ходят в университете в верхней одежде, что ей стыдно за то, что студенты, которых она учит, такие невоспитанные. Студенты отреагировали на ее замечания усмешкой. Преподаватель это заметила. В последующем она стала придирается к студентам, которые усмехнулись в ответ на ее замечание. Она унизительно отзывалась о студентах в присутствии других, необъективно оценивала их знания. В результате этого она не поставила им зачет по своей дисциплине, из-за чего студенты написали жалобу в дирекцию института и сдавали зачет комиссии.

Г) Три студента выиграли грант на языковую стажировку за границей. Перед поездкой на учебу они оформляли индивидуальный график. Все преподаватели спокойно его подписали, и только преподаватель Н. выразил свое недовольство. По возвращению студенты начали сдавать сессию. Все преподаватели принимали зачеты и экзамен, и только преподаватель Н. требовал больше, чем давал на своих занятиях и всячески придирался. В результате студенты дважды не сдали экзамен по его дисциплине и вынуждены были написать жалобу в дирекцию института.

### **8.3. Перечень вопросов и заданий для промежуточной аттестации по дисциплине**

#### **Примерный перечень вопросов к зачету:**

1. Предмет и функции педагогической конфликтологии
2. Сущность и специфика педагогических конфликтов.
3. Типология педагогических конфликтов.
4. Основные конфликтные факторы в образовании и их эволюция
5. Противоречия в системе образования как источник педагогического конфликта
6. Проблема прогнозирования педагогических конфликтов.
7. Личностные факторы субъектов образования и их роль в возникновении конфликтов.
8. Возрастная специфика конфликтов в педагогическом процессе
9. Социальные причины возникновения конфликтов в педагогическом процессе
10. Экономические причины возникновения конфликтов в педагогическом процессе
11. Роль коммуникативной компетентности в образовательном процессе. 12. Стратегии поведения в конфликте.
13. Понятие динамики конфликта, фазы конфликта, стадии конфликта
14. Конструктивные способы разрешения педагогических конфликтов
15. Деструктивные способы разрешения педагогических конфликтов
16. Этические и юридические нормы в разрешении педагогических конфликтов
17. Роль анализа конфликтной ситуации в разрешении конфликта
18. Педагогические приемы разрешения конфликтов
19. Посредничество в разрешении конфликтов
20. Специфика переговоров в разрешении педагогических конфликтов

Практико-ориентированное задание с анализом педагогического конфликта, выполнение которого предлагается студентам на итоговом контроле, содержит:

1. Обоснование выбора конфликта для анализа;
2. Причины возникновения данного конфликта;
3. Описание структуры рассматриваемого конфликта;
4. Описание основных периодов и этапов в развитии анализируемого конфликта;
5. Анализ функций, выполняемых данным конфликтом в жизни его участников;
6. Анализ стратегий и способов разрешения и предупреждения рассматриваемого конфликта.

#### 8.4. Планируемые уровни сформированности компетенций обучающихся и критерии оценивания

Уровни	Содержательное описание уровня	Основные признаки выделения уровня (этапы формирования компетенции, критерии оценки сформированности)	Пятибалльная шкала (академическая) оценка	Двухбалльная шкала, зачет	БРС, % освоения (рейтинговая оценка)
Повышенный	Творческая деятельность	<i>Включает нижестоящий уровень.</i> Умение самостоятельно принимать решение, решать проблему/задачу теоретического и прикладного характера на основе изученных методов, приемов, технологий	отлично	зачтено	86-100
Базовый	Применение знаний и умений в более широких контекстах учебной и профессиональной деятельности, нежели по образцу с большей степени самостоятельности и инициативы	<i>Включает нижестоящий уровень.</i> Способность собирать, систематизировать, анализировать и грамотно использовать информацию из самостоятельно найденных теоретических источников и иллюстрировать ими теоретические положения или обосновывать практику применения	хорошо		71-85
Удовлетворительный (достаточный)	Репродуктивная деятельность	Изложение в пределах задач курса теоретически и практически контролируемого материала	удовлетворительно		55-70

Недостаточный	Отсутствие признаков	неудовлетворительно	не зачтено	Менее 55
---------------	----------------------	---------------------	------------	----------

## **9. Перечень основной и дополнительной учебной литературы, необходимой для освоения дисциплины.**

### **Основная литература**

1. Замедлина Е.А. Конфликтология [Электронный ресурс]: учебное пособие для акад. бакалавриата / Замедлина Е.А. – 2-е изд., перераб. и доп. - Москва: «РИОР», 2020. Имеются экземпляры в отделах: ЭБС «Znanium» (1)
2. Кибанов А.Я., Ворожейкин И.Е., Захаров Д.К., Коновалова В.Г. Конфликтология [Электронный ресурс]: учебное пособие для акад. бакалавриата / Кибанов А.Я., Ворожейкин И.Е., Захаров Д.К., Коновалова В.Г. – 2-е изд., перераб. и доп. - Москва: «Инфра-М», 2020. Имеются экземпляры в отделах: ЭБС «Znanium» (1)
3. Маленкова Л.И. Педагоги. Родители. Дети. [Электронный ресурс]: методическое пособие / Маленкова Л.И. – 3-е изд., перераб. и доп. - Москва: «Инфра-М», 2019. Имеются экземпляры в отделах: ЭБС «Znanium» (1)

### **Дополнительная литература**

1. Козырев Г.И. Конфликтология [Электронный ресурс]: учебное пособие для акад. бакалавриата / Козырев Г.И. – 3-е изд., перераб. и доп. - Москва: «ИД Форум - Инфра-М», 2020. Имеются экземпляры в отделах: ЭБС «Znanium» (1)
2. Дмитриев А.В. Конфликтология [Электронный ресурс]: учебное пособие для акад. бакалавриата / Дмитриев А.В. – 4-е изд., перераб. - Москва: «Альфа.М - Инфра-М», 2019. Имеются экземпляры в отделах: ЭБС «Znanium» (1)

## **10. Перечень ресурсов информационно-телекоммуникационной сети «Интернет», необходимых для освоения дисциплины.**

- НЭБ Национальная электронная библиотека, диссертации и прочие издания
- eLIBRARY.RU Научная электронная библиотека, книги, статьи, тезисы докладов конференций
- Гребенников Электронная библиотека ИД журналы
- ЭБС Консультант студента
- ПРОСПЕКТ ЭБС
- ЭБС ZNANIUM.COM
- РГБ Информационное обслуживание по МБА
- БЕН РАН
- Электронно-библиотечная система (ЭБС) Кантитана (<https://elib.kantiana.ru/>)

## **11. Перечень информационных технологий, используемых при осуществлении образовательного процесса по дисциплине.**

Программное обеспечение обучения включает в себя:

- система электронного образовательного контента БФУ им. И. Канта – [www.lms.kantiana.ru](http://www.lms.kantiana.ru), обеспечивающую разработку и комплексное использование электронных образовательных ресурсов;
- серверное программное обеспечение, необходимое для функционирования сервера и связи с системой электронного обучения через Интернет;

- установленное на рабочих местах студентов ПО: Microsoft Windows 7, Microsoft Office Standart 2010, антивирусное программное обеспечение Kaspersky Endpoint Security.

## **12. Описание материально-технической базы, необходимой для осуществления образовательного процесса по дисциплине.**

Для проведения занятий лекционного типа, практических и семинарских занятий используются специальные помещения (учебные аудитории), оборудованные техническими средствами обучения – мультимедийной проекционной техникой. Для проведения занятий лекционного типа используются наборы демонстрационного оборудования.

Для проведения лабораторных работ, (практических занятий – при необходимости) используются специальные помещения (учебные аудитории), оснащенные специализированным лабораторным оборудованием: персональными компьютерами с возможностью выхода в интернет и с установленным программным обеспечением, заявленным в п.11.

Для проведения групповых и индивидуальных консультаций, текущего контроля и промежуточной аттестации используются специальные помещения (учебные аудитории), оборудованные специализированной мебелью (для обучающихся), меловой / маркерной доской.

Для организации самостоятельной работы обучающимся предоставляются помещения, оснащенные компьютерной техникой с возможностью подключения к сети «Интернет» и обеспечением доступа в электронную информационно-образовательную среду университета.

Для обучения инвалидов и лиц с ограниченными возможностями здоровья университетом могут быть представлены специализированные средства обучения, в том числе технические средства коллективного и индивидуального пользования.

**МИНИСТЕРСТВО НАУКИ И ВЫСШЕГО ОБРАЗОВАНИЯ  
РОССИЙСКОЙ ФЕДЕРАЦИИ**  
Федеральное государственное автономное образовательное учреждение  
высшего образования «Балтийский федеральный университет имени Иммануила  
Канта»  
ОНК «Институт образования и гуманитарных наук»  
Высшая школа лингвистики

**РАБОЧАЯ ПРОГРАММА ДИСЦИПЛИНЫ**

**«Правоведение»**

**Шифр: 44.03.05**

**Направление подготовки: Педагогическое образование (с двумя профилями  
подготовки)**

**Профиль: Иностранный язык (английский),  
Иностранный язык по выбору  
(немецкий/французский/испанский/китайский/корейский)**

**Квалификация (степень) выпускника: Педагог, учитель английского языка и  
немецкого/французского/испанского/китайского/корейского языка в соответствии с  
выбором**

Калининград  
2024

## Лист согласования

### Составители:

Тищук М.О., к.э.н., доцент ОНК ИУТР, Щепкова И.В., старший преподаватель ОНК «Институт управления и территориального развития»;

Манкевич Д.В., к.и.н., доцент, Жданович Людмила Николаевна, к.и.н., доцент ОНК «Институт образования и гуманитарных наук»;

Светлов Р.В., д.ф.н., профессор ОНК «Институт образования и гуманитарных наук»;

Усенко Ю.Н., старший преподаватель ОНК «Институт управления и территориального развития»;

Литвин В.Л., к.ф.н., доцент ОНК «Институт образования и гуманитарных наук».

Рабочая программа утверждена на заседании (коллегиального экспертного органа образовательно-научного кластера) ОНК «Институт образования и гуманитарных наук»

Рабочая программа утверждена на заседании Ученого совета ОНК «Институт образования и гуманитарных наук»

Протокол № 8 от «21» февраля 2024 г.

Председатель ученого совета доктор педагогических наук, профессор  
Руководитель ОНК «Институт образования и гуманитарных наук»

Бударина А.О.

Руководитель образовательных программ

Грищенко Е.Е.

## Содержание

1. Наименование дисциплины «Правоведение».
2. Перечень планируемых результатов обучения по дисциплине, соотнесенных с планируемыми результатами освоения образовательной программы.
3. Место дисциплины в структуре образовательной программы.
4. Виды учебной работы по дисциплине.
5. Содержание дисциплины, в том числе практической подготовки в рамках дисциплины, структурированное по темам.
6. Перечень учебно-методического обеспечения для самостоятельной работы обучающихся по дисциплине.
7. Методические рекомендации по видам занятий
8. Фонд оценочных средств
  - 8.1. Перечень компетенций с указанием этапов их формирования в процессе освоения образовательной программы в рамках учебной дисциплины
  - 8.2. Типовые контрольные задания или иные материалы, необходимые для оценки знаний, умений и навыков и (или) опыта деятельности в процессе текущего контроля
  - 8.3. Перечень вопросов и заданий для промежуточной аттестации по дисциплине
  - 8.4. Планируемые уровни сформированности компетенций обучающихся и критерии оценивания
9. Перечень основной и дополнительной учебной литературы, необходимой для освоения дисциплины
11. Перечень информационных технологий, используемых при осуществлении образовательного процесса по дисциплине.
12. Описание материально-технической базы, необходимой для осуществления образовательного процесса по дисциплине

### 1. Наименование дисциплины: «Правоведение».

**Цель изучения дисциплины:** формирование у обучающихся знаний о праве как системном средстве регулирования общественных отношений, умений ориентироваться в основах действующего законодательства, мотивация к развитию навыков реализации законных интересов, субъективных прав и юридических обязанностей, повышению уровня правовой культуры студентов.

### 2. Перечень планируемых результатов обучения по дисциплине, соотнесенных с планируемыми результатами освоения образовательной программы

Код и содержание компетенции	Результаты освоения образовательной программы (ИДК)	Результаты обучения по дисциплине
УК-1 Способен к формированию собственного жизненно-образовательного маршрута на основе критического мышления, целеполагания, стратегии достижения цели (в том числе в проектном типе деятельности) в условиях создания безопасной среды, с учетом традиционных российских духовно-нравственных ценностей и целей национального развития, в процессе социального взаимодействия	УК-1.3 Использует оптимальные способы для решения определенного круга задач, учитывая действующие правовые нормы и имеющиеся условия, ресурсы и ограничения	<b>Знать:</b> - ценностные ориентиры правового регулирования общественных отношений и необходимые для осуществления профессиональной деятельности правовые нормы действующего законодательства. <b>Уметь:</b> - грамотно применять правовые нормы для решения профессиональных задач, правильно толковать термины, используемые в законодательстве. <b>Владеть:</b> - базовыми навыками применения юридической техники в реализации права и в работе с нормативными правовыми актами и специальной юридической литературой, необходимой для осуществления профессиональной деятельности.

### 3. Место дисциплины в структуре образовательной программы

Дисциплина «Правоведение» представляет собой дисциплину обязательной части блока дисциплин подготовки студентов.

### 4. Виды учебной работы по дисциплине.

Виды учебной работы по дисциплине зафиксированы учебным планом основной профессиональной образовательной программы по указанному направлению и профилю, выражаются в академических часах. Часы контактной работы и самостоятельной работы студента и часы, отводимые на процедуры контроля, могут различаться в учебных планах ОПОП по формам обучения. Объем контактной работы включает часы контактной аудиторной работы (лекции/практические занятия/ лабораторные работы), контактной внеаудиторной работы (контроль самостоятельной работы), часы контактной работы в



период аттестации. Контактная работа, в том числе может проводиться посредством электронной информационно-образовательной среды университета с использованием ресурсов сети Интернет и дистанционных технологий

## 5. Содержание дисциплины, структурированное по темам (разделам)

Исходя из рамок, установленных учебным планом по трудоемкости и видам учебной работы по дисциплине, преподаватель самостоятельно выбирает тематику занятий по формам и количеству часов проведения контактной работы: лекции и иные учебные занятия, предусматривающие преимущественную передачу учебной информации преподавателем и (или) занятия семинарского типа (семинары, практические занятия, практикумы, лабораторные работы, коллоквиумы и иные аналогичные занятия), и (или) групповые консультации, и (или) индивидуальную работу обучающихся с преподавателем, в том числе индивидуальные консультации (по курсовым работам/проектам – при наличии курсовой работы/проекта по данной дисциплине в учебном плане). Рекомендуемая тематика занятий максимально полно реализуется в контактной работе со студентами очной формы обучения. В случае реализации образовательной программы в заочной / очно-заочной форме трудоемкость дисциплины сохраняется, однако объем учебного материала в значительной части осваивается студентами в форме самостоятельной работы. При этом требования к ожидаемым образовательным результатам студентов по данной дисциплине не зависят от формы реализации образовательной программы.

№	Наименование раздела	Содержание раздела
1	Общие положения о праве и государстве.	Предмет и функции науки о праве и государстве. Происхождение права и государства. Понятие и признаки права. Понятие государства и его формы. Принципы правового государства. Источники права: понятие и виды. Действие нормативно-правовых актов во времени, пространстве и по кругу лиц. Система права.
2	Основы конституционного права.	Конституция Российской Федерации: общая характеристика. Права и свободы человека и гражданина. Правовой статус личности. Особенности федеративного устройства России. Система органов публичной власти в Российской Федерации и порядок их формирования. Судебная система в РФ.
3	Основы гражданского права.	Общие положения гражданского права. Сделки: понятие, виды, формы. Представительство. Понятие, виды и организационно-правовые формы предпринимательской деятельности. Право собственности и иные вещные права. Обязательственное право. Защита прав потребителей: основные положения.
4	Основы семейного права.	Семейное право: понятие, предмет регулирования. Понятие семьи, ее функции. Семейные правоотношения: понятие и виды. Порядок и условия заключения (расторжения) брака. Способы расторжения брака. Права и обязанности супругов. Состав и правовой режим личной собственности супругов. Состав и правовой режим общей собственности супругов.

5	Основы уголовного права.	Предмет, задачи и принципы уголовного права. Понятие и признаки преступления. Состав преступления. Обстоятельства, исключающие преступность деяния. Уголовное наказание: понятие, цели, виды.
6	Основы административного права.	Предмет и субъекты административного права. Источники административного права. Правовое регулирование государственного управления. Административная ответственность: санкции, основания и порядок реализации.

## 6. Перечень учебно-методического обеспечения для самостоятельной работы обучающихся по дисциплине

Рекомендуемая тематика учебных занятий в форме контактной работы:

Рекомендуемая тематика учебных занятий *лекционного* типа (предусматривающих преимущественную передачу учебной информации преподавателями):

*Тема 1: Общие положения о праве и государстве.*

*Тема 2: Основы конституционного права.*

*Тема 3: Основы гражданского права.*

*Тема 4: Основы семейного права.*

*Тема 5: Основы уголовного права.*

*Тема 6. Основы административного права.*

Рекомендуемая тематика *практических* занятий:

*Тема 1: Общие положения о праве и государстве.*

*Вопросы для обсуждения:*

1. Предмет и функции науки о праве и государстве.
2. Понятие и признаки права.
3. Понятие государства и его формы.
4. Принципы правового государства.
5. Источники права: понятие и виды.
6. Действие нормативно-правовых актов во времени, пространстве и по кругу лиц.
7. Соотношение системы права и системы законодательства.

*Тема 2: Основы конституционного права.*

*Вопросы для обсуждения:*

1. Конституция Российской Федерации: общая характеристика.
2. Права и свободы человека и гражданина.
3. Особенности федеративного устройства России.
4. Система органов публичной власти в Российской Федерации и порядок их формирования.

5. Судебная система в РФ.

*Тема 3: Основы гражданского права.*

*Вопросы для обсуждения:*

1. Общие положения гражданского права.
2. Сделки: понятие, виды, формы.
3. Представительство.
4. Понятие, виды и организационно-правовые формы предпринимательской деятельности.
5. Право собственности и иные вещные права.
6. Обязательственное право.

## 7. Защита прав потребителей: основные положения.

*Тема 4: Основы семейного права.*

*Вопросы для обсуждения:*

1. Понятие семьи, ее функции.
2. Семейные правоотношения: понятие и виды.
3. Порядок и условия заключения (расторжения) брака. Способы расторжения брака.
4. Права и обязанности супругов.
5. Состав и правовой режим личной собственности супругов.
6. Состав и правовой режим общей собственности супругов.

*Тема 5: Основы уголовного права.*

*Вопросы для обсуждения:*

1. Предмет, задачи и принципы уголовного права.
2. Понятие и признаки преступления.
3. Состав преступления.
4. Обстоятельства, исключающие преступность деяния.
5. Уголовное наказание: понятие, цели, виды.

*Тема 6. Основы административного права.*

*Вопросы для обсуждения:*

1. Предмет и субъекты административного права.
2. Источники административного права.
3. Правовое регулирование государственного управления.
4. Административная ответственность: санкции, основания и порядок реализации.

Требования к самостоятельной работе студентов

1. Работа с лекционным материалом, предусматривающая проработку конспекта лекций и учебной литературы, по следующим темам: Общие положения о праве и государстве. Основы конституционного права. Основы гражданского права. Основы семейного права. Основы уголовного права. Основы административного права.

2. Выполнение домашнего задания, предусматривающего подготовку к семинарским занятиям (использование справочных правовых систем, анализ и изучение учебной, учебно-методической и справочной литературы, интернет-ресурсов; подготовка доклада и презентации по выбранной теме), решение задач, выполнение упражнений, выдаваемых на практических занятиях, по следующим темам: Общие положения о праве и государстве. Основы конституционного права. Основы гражданского права. Основы семейного права. Основы уголовного права. Основы административного права.

Самостоятельная работа студента – часть образовательного процесса, является дидактическим средством развития готовности к профессиональному самообразованию, средством приобретения навыков и компетенций, соответствующих компетентностной модели выпускника, освоившего основную профессиональную образовательную программу высшего образования. Целью самостоятельной работы студентов является овладение фундаментальными знаниями, профессиональными умениями и навыками деятельности по профилю, опытом творческой, исследовательской деятельности. Самостоятельная работа студентов способствует развитию самостоятельности, ответственности и организованности, творческого подхода к решению проблем учебного и профессионального уровня. Самостоятельная работа студентов является обязательным компонентом учебного процесса для каждого студента.

Руководствуясь положениями статьи 47 и статьи 48 Федерального закона от 29 декабря 2012 г. № 273-ФЗ «Об образовании в Российской Федерации» научно-педагогические работники и иные лица, привлекаемые университетом к реализации данной образовательной программы, пользуются предоставленными академическими правами и свободами в части свободы преподавания, свободы от вмешательства в профессиональную

деятельность; свободы выбора и использования педагогически обоснованных форм, средств, методов обучения и воспитания; права на творческую инициативу, разработку и применение авторских программ и методов обучения и воспитания в пределах реализуемой образовательной программы и отдельной дисциплины.

Исходя из рамок, установленных учебным планом по трудоемкости и видам учебной работы по дисциплине, преподаватель самостоятельно выбирает тематику занятий по формам и количеству часов проведения контактной работы: лекции и иные учебные занятия, предусматривающие преимущественную передачу учебной информации преподавателем и (или) занятия семинарского типа (семинары, практические занятия, практикумы, лабораторные работы, коллоквиумы и иные аналогичные занятия), и (или) групповые консультации, и (или) индивидуальную работу обучающихся с преподавателем, в том числе индивидуальные консультации (по курсовым работам/проектам – при наличии курсовой работы/проекта по данной дисциплине в учебном плане).

Рекомендуемая тематика занятий максимально полно реализуется в контактной работе со студентами очной формы обучения. В случае реализации образовательной программы в заочной / очно-заочной форме трудоемкость дисциплины сохраняется, однако объем учебного материала в значительной части осваивается студентами в форме самостоятельной работы. При этом требования к ожидаемым образовательным результатам студентов по данной дисциплине не зависят от формы реализации образовательной программы.

## **7. Методические рекомендации по видам занятий**

Лекционные занятия.

В ходе лекционных занятий обучающимся рекомендуется выполнять следующие действия. Вести конспектирование учебного материала. Обращать внимание на категории, формулировки, раскрывающие содержание тех или иных явлений и процессов, научные выводы и практические рекомендации по их применению. Задавать преподавателю уточняющие вопросы с целью уяснения теоретических положений, разрешения спорных ситуаций.

Желательно оставить в рабочих конспектах поля, на которых во внеаудиторное время можно сделать пометки из рекомендованной литературы, дополняющие материал прослушанной лекции, а также подчеркивающие особую важность тех или иных теоретических положений.

Практические и семинарские занятия.

На практических и семинарских занятиях в зависимости от темы занятия выполняется поиск информации по решению проблем, практические упражнения, контрольные работы, выработка индивидуальных или групповых решений, итоговое обсуждение с обменом знаниями, участие в круглых столах, разбор конкретных ситуаций, командная работа, представление портфолио и т.п.

Самостоятельная работа.

Самостоятельная работа осуществляется в виде изучения литературы, эмпирических данных по публикациям и конкретным ситуациям из практики, подготовке индивидуальных работ, работа с лекционным материалом, самостоятельное изучение отдельных тем дисциплины; поиск и обзор литературы и электронных источников; чтение и изучение учебника и учебных пособий.

## **8. Фонд оценочных средств**

### **8.1. Перечень компетенций с указанием этапов их формирования в процессе освоения образовательной программы в рамках учебной дисциплины**

Основными этапами формирования указанных компетенций при изучении обучающимися дисциплины являются последовательное изучение содержательно связанных между собой тем учебных занятий. Изучение каждой темы предполагает овладение обучающимися необходимыми компетенциями. Результат аттестации обучающихся на различных этапах формирования компетенций показывает уровень освоения компетенций.

Контролируемые разделы (темы) дисциплины	Индекс контролируемой компетенции (или её части)	Оценочные средства по этапам формирования компетенций
		текущий контроль по дисциплине
Тема 1. Общие положения о праве и государстве.	УК-1.3	доклады, творческие задания
Тема 2. Основы конституционного права.	УК-1.3	ситуационные задачи (кейсы), доклады
Тема 3. Основы гражданского права.	УК-1.3	ситуационные задачи (кейсы), творческие задания
Тема 4. Основы семейного права.	УК-1.3	ситуационные задачи (кейсы), доклады
Тема 5. Основы уголовного права.	УК-1.3	ситуационные задачи (кейсы), доклады
Тема 6. Основы административного права.	УК-1.3	ситуационные задачи (кейсы), доклады

## 8.2. Типовые контрольные задания или иные материалы, необходимые для оценки знаний, умений и навыков и (или) опыта деятельности в процессе текущего контроля

### Примерные ситуационные задания (кейсы):

1. Студент Петров И. в ходе изучения Конституции РФ обнаружил, что защита прав и свобод человека и гражданина, прав национальных меньшинств является одновременно предметом ведения РФ и предметом совместного ведения РФ и субъектов РФ (п. (в). ст. 71 и п. (б). Ст. 72 Конституции РФ). Усмотрев в этом противоречие двух конституционно-правовых норм, школьник обратился к депутату областной Думы. Депутат заинтересовался данным аспектом и выступил по этому поводу на заседании областной Думы, предложив законодательному (представительному) органу области обратиться с запросом в Конституционный Суд РФ о толковании данных норм.

*Вправе ли областная Дума обратиться с соответствующим запросом в Конституционный Суд РФ? Какое решение, по Вашему мнению, в данном случае должен вынести Конституционный Суд РФ? Аргументируйте ответ.*

2. Вице-мэр города К. Иршат Минкин два года сдавал недостоверную декларацию о доходах, кроме этого, чиновник не включил в список участков в Приволжском районе г. К. площадью 15 соток. Как стало известно «Федерал Пресс. Приволжье», градоначальник Ильсур Метшин уже объявил подчиненному выговор. По сообщению «Открытого информационного агентства», прокуратура г. К. проводила проверку информации о доходах и имуществе сотрудников казанской мэрии за 2020 и 2021 годы. В действиях Минкина были найдены нарушения федерального законодательства.

*Проанализируйте данную ситуацию. Квалифицируйте действия муниципального должностного лица (определите наличие или отсутствия состава правонарушения со ссылкой на закон (статью)) и последствия для государственного гражданского и муниципального служащего).*

3. Маргарита В. на прогулке нашла кожаное портмоне с 3500 руб. и визитными карточками предполагаемого владельца – адвоката Д. Семенова. Маргарита выбросила визитные карточки, деньги потратила на приобретение продуктов, а портмоне отдала мужу. *Соответствуют ли действия Маргариты требованиям гражданского законодательства? Ответ обоснуйте.*

4. Васечкин оплатил покупку стиральной машины в интернет-магазине. Стиральная машина была доставлена вовремя, подключена и проверена в присутствии представителя службы доставки магазина. Через две недели стиральная машина стала периодически барахлить. Васечкин позвонил в интернет-магазин и заявил, что желает заменить стиральную машину на другую. Представитель магазина ответил Васечкину, что поскольку стиральная машина окончательно не вышла из строя, нет оснований ее менять. В таких случаях ее надо ремонтировать. И указал адрес, по которому Васечкину следует привезти стиральную машину для починки. Васечкин возмутился, заявив, что у него нет автомобиля, чтобы везти большую стиральную машину на другой конец города, да и ремонт может затянуться и как ему быть без стиральной машины? Продавец посочувствовал Васечкину и сказал, что помочь ничем не может. *Определите, насколько правомерны позиции продавца и покупателя в данной ситуации в контексте их прав и обязанностей. Обоснуйте ответ.*

#### **Примерный перечень творческих заданий:**

1. Составить кроссворд по теме «Общие положения о праве и государстве».
2. Составить кроссворд по теме «Основы гражданского права».

#### **Примерная тематика докладов:**

1. Проблемы реализации права.
2. Современные юридические коллизии.
3. Правила юридической техники.
4. Презумпции в современном российском праве.
5. Разграничение преступлений и иных правонарушений.
6. Субъект преступления: понятие, виды, признаки.
7. Правонарушение: понятие, причины, пути предотвращения.
8. Юридическая ответственность: проблемы теории и практики.
9. Брачный контракт: *pro et contra*.
10. Опекa (попечительство) над несовершеннолетними детьми.
11. Принципы права. Право объективное и субъективное.
12. Право и мораль: единство, различие и взаимосвязь.
13. Понятие и виды законов. Стадии принятия законов.
14. Подзаконные акты: понятие и виды.
15. Действие нормативных актов во времени.
16. Действие нормативных актов в пространстве и по кругу лиц.

### **8.3. Перечень вопросов и заданий для промежуточной аттестации по дисциплине**

*Примерный перечень вопросов к зачету.*

1. Понятие и признаки права.
2. Понятие государства и его формы.
3. Принципы правового государства.
4. Виды источников права.
5. Система российского права.
6. Права и свободы человека и гражданина.
7. Правовой статус личности.
8. Особенности федеративного устройства России.
9. Система органов государственной власти в РФ.

10. Понятие правоспособности и дееспособности.
11. Понятие права собственности. Правомочия собственника.
12. Защита права собственности.
13. Понятие и виды сделок.
14. Общие условия действительности сделки.
15. Ничтожные и оспоримые сделки.
16. Мнимая и притворная сделки.
17. Договоры в гражданском праве.
18. Общая характеристика договора купли-продажи.
19. Защита прав потребителей: основные положения.
20. Ответственность за вред, причиненный источником повышенной опасности.
21. Понятие представительства, виды представительства.
22. Понятия брака, порядок его заключения.
23. Условия действительности брака. Понятия несостоявшегося брака.
24. Обстоятельства, препятствующие для вступления в брак.
25. Личные неимущественные права супругов.
26. Правовой режим имущества супругов.
27. Порядок прекращения брака. Прекращение брака в упрощенном порядке.
28. Алиментные обязательства членов семьи.
29. Понятие преступления, состав преступления.
30. Обстоятельства, исключющие преступность деяния.
31. Понятия и виды наказаний в уголовном праве. Цели наказания.
32. Преступления против личности.
33. Правоохранительные органы.
34. Судебная система РФ.
35. Источники административного права.
36. Субъекты административного права.
37. Основы правового регулирования государственного управления.
38. Административная ответственность: санкции, основания и порядок реализации.

#### 8.4. Планируемые уровни сформированности компетенций обучающихся и критерии оценивания

Уровни	Содержательное описание уровня	Основные признаки выделения уровня (этапы формирования компетенции, критерии оценки сформированности)	Пятибалльная шкала (академическая) оценка	Двухбалльная шкала, зачет	БРС, % освоения (рейтинговая оценка)
Повышенный	Творческая деятельность	<i>Включает нижестоящий уровень. Умение самостоятельно принимать решение, решать проблему/задачу теоретического и прикладного характера на основе изученных методов, приемов, технологий</i>	отлично	зачтено	86-100
Базовый	Применение знаний и	<i>Включает нижестоящий уровень.</i>	хорошо		71-85

	умений в более широких контекстах учебной и профессиональной деятельности, нежели по образцу с большей степени самостоятельности и инициативы	Способность собирать, систематизировать, анализировать и грамотно использовать информацию из самостоятельно найденных теоретических источников и иллюстрировать ими теоретические положения или обосновывать практику применения			
Удовлетворительный (достаточный)	Репродуктивная деятельность	Изложение в пределах задач курса теоретически и практически контролируемого материала	удовлетворительно		55-70
Недостаточный	Отсутствие признаков удовлетворительного уровня		неудовлетворительно	не зачтено	Менее 55

## 9. Перечень основной и дополнительной учебной литературы, необходимой для освоения дисциплины.

### Основная литература

1. Основы государства и права: учебник / А. В. Корнев, Т. В. Петрова, О. В. Танимов и др.; отв. ред. А. В. Корнев. — Москва: Проспект, 2022. — 360 с. - ISBN 978-5-392-37405-2; [Электронный ресурс]. - URL: <http://ebs.prospekt.org/book/46586>

### Дополнительная литература

1. Ламбаев Ж. Т. Основы гражданского права: учебное пособие. – Москва: Проспект, 2022. – 224 с. - ISBN 978-5-392-36508-1; [Электронный ресурс]. - URL: <http://ebs.prospekt.org/book/45527>
2. Малько, А. В. Правоведение: учебник / А. В. Малько, В. В. Субочев. — Москва: Норма: ИНФРА-М, 2020. — 304 с. - ISBN 978-5-91768-752-0. - Текст: электронный. - URL: <https://znanium.com/catalog/product/1105866>
3. Працко, Г. С. Правоведение: учебник / Г. С. Працко. - Москва: РИОР, ИНФРА-М, 2023. - 435 с. - (Высшее образование). - DOI: doi.org/10.2939/02092-0. - ISBN 978-5-369-02092-0. - Текст: электронный. - URL: <https://znanium.com/catalog/product/2034500>
4. Теория государства и права: учебник / В. Н. Власенко, Т. В. Власова, В. М. Дуэль [и др.]; под ред. В. В. Ершова, отв. ред. Т. В. Власова, Т. С. Лесовая. - Москва: РГУП, 2023. - 464 с. - ISBN 978-5-00209-018-1. - Текст: электронный. - URL: <https://znanium.com/catalog/product/2069311>

## 10. Перечень ресурсов информационно-телекоммуникационной сети «Интернет», необходимых для освоения дисциплины.

- НЭБ Национальная электронная библиотека, диссертации и прочие издания



- eLIBRARY.RU Научная электронная библиотека, книги, статьи, тезисы докладов конференций
- Гребенников Электронная библиотека ИД журналы
- ЭБС Консультант студента
- ПРОСПЕКТ ЭБС
- ЭБС ZNANIUM.COM
- РГБ Информационное обслуживание по МБА
- БЕН РАН
- Электронно-библиотечная система (ЭБС) Кантитана (<https://elib.kantiana.ru/>)

#### **11. Перечень информационных технологий, используемых при осуществлении образовательного процесса по дисциплине.**

Программное обеспечение обучения включает в себя:

- система электронного образовательного контента БФУ им. И. Канта - <https://lms.kantiana.ru/>, обеспечивающую разработку и комплексное использование электронных образовательных ресурсов;
- серверное программное обеспечение, необходимое для функционирования сервера и связи с системой электронного обучения через Интернет;
- установленное на рабочих местах студентов соответствующего ПО и антивирусное программное обеспечение.

#### **12. Описание материально-технической базы, необходимой для осуществления образовательного процесса по дисциплине.**

Для проведения занятий лекционного типа, практических и семинарских занятий используются специальные помещения (учебные аудитории), оборудованные техническими средствами обучения – мультимедийной проекционной техникой. Для проведения занятий лекционного типа используются наборы демонстрационного оборудования.

Для проведения лабораторных работ, (практических занятий – при необходимости) используются специальные помещения (учебные аудитории), оснащенные специализированным лабораторным оборудованием: персональными компьютерами с возможностью выхода в интернет и с установленным программным обеспечением, заявленным в п.11.

Для проведения групповых и индивидуальных консультаций, текущего контроля и промежуточной аттестации используются специальные помещения (учебные аудитории), оборудованные специализированной мебелью (для обучающихся), меловой / маркерной доской.

Для организации самостоятельной работы обучающимся предоставляются помещения, оснащенные компьютерной техникой с возможностью подключения к сети «Интернет» и обеспечением доступа в электронную информационно-образовательную среду университета.

Для обучения инвалидов и лиц с ограниченными возможностями здоровья университетом могут быть представлены специализированные средства обучения, в том числе технические средства коллективного и индивидуального пользования.

**МИНИСТЕРСТВО НАУКИ И ВЫСШЕГО ОБРАЗОВАНИЯ  
РОССИЙСКОЙ ФЕДЕРАЦИИ**  
Федеральное государственное автономное образовательное учреждение высшего  
образования «Балтийский федеральный университет имени Иммануила  
Канта»  
Институт образования и гуманитарных наук  
Высшая школа лингвистики

**РАБОЧАЯ ПРОГРАММА ДИСЦИПЛИНЫ**

**«Практическая грамматика английского языка»**

**Шифр: 44.03.05**

**Направление подготовки: Педагогическое образование (с двумя профилями  
подготовки)**

**Профиль: Иностранный язык (английский),  
Иностранный язык по выбору  
(немецкий/французский/испанский/китайский/корейский)**

**Квалификация (степень) выпускника: Педагог, учитель английского языка и  
немецкого/французского/испанского/китайского/корейского языка в соответствии с  
выбором**

Калининград  
2024

## Лист согласования

**Составители:** доктор филологических наук, доцент Коннова М.Н., кандидат педагогических наук, доцент Насырова А.А., кандидат филологических наук, доцент Е.П. Семенова, кандидат филологических наук, доцент Мурашкина Т.А.

Рабочая программа утверждена на заседании Ученого совета ОНК «Институт образования и гуманитарных наук»

Протокол № 8 от «21» февраля 2024 г.

Председатель Ученого совета ОНК  
«Институт образования и гуманитарных наук»

Профессор, д.п.н.

Руководитель образовательных программ

Бударина А.О.

Грищенко Е.Е.

## Содержание

1. Наименование дисциплины «Практическая грамматика английского языка».
2. Перечень планируемых результатов обучения по дисциплине, соотнесенных с планируемыми результатами освоения образовательной программы.
3. Место дисциплины в структуре образовательной программы.
4. Виды учебной работы по дисциплине.
5. Содержание дисциплины, в том числе практической подготовки в рамках дисциплины, структурированное по темам.
6. Перечень учебно-методического обеспечения для самостоятельной работы обучающихся по дисциплине.
7. Методические рекомендации по видам занятий
8. Фонд оценочных средств
  - 8.1. Перечень компетенций с указанием этапов их формирования в процессе освоения образовательной программы в рамках учебной дисциплины
  - 8.2. Типовые контрольные задания или иные материалы, необходимые для оценки знаний, умений и навыков и (или) опыта деятельности в процессе текущего контроля
  - 8.3. Перечень вопросов и заданий для промежуточной аттестации по дисциплине
  - 8.4. Планируемые уровни сформированности компетенций обучающихся и критерии оценивания
9. Перечень основной и дополнительной учебной литературы, необходимой для освоения дисциплины
10. Перечень ресурсов информационно-телекоммуникационной сети «Интернет», необходимых для освоения дисциплины.
11. Перечень информационных технологий, используемых при осуществлении образовательного процесса по дисциплине.
12. Описание материально-технической базы, необходимой для осуществления образовательного процесса по дисциплине

### 1. Наименование дисциплины: «Практическая грамматика английского языка»

Целью дисциплины является формирование у студентов системы компетенций в области грамматики английского языка.

### 2. Перечень планируемых результатов обучения по дисциплине, соотнесенных с планируемыми результатами освоения образовательной программы

Код и содержание компетенции	Результаты освоения образовательной программы (ИДК)	Результаты обучения по дисциплине
ПК-1 Способен осваивать и применять систему лингвистических знаний о закономерностях структурирования и особенностях функционирования иностранных языков в профессиональной деятельности	ПК-1.1 Владеет устойчивыми навыками порождения речи на иностранном языке в устной и письменной формах с учетом фонетической базы языка, его лексико-грамматических особенностей и функционально-стилевой специфики (организации).	знает: – основные составляющие устной и письменной речи изучаемого языка, нормативные, коммуникативные, этические аспекты устной и письменной речи; основные категории и понятия в области системы английского языков; владеет грамматическими правилами и применяет их в своей письменной и устной речи. - социокультурные особенности и правила ведения межкультурного диалога для решения задач профессионального взаимодействия; умеет: – пользоваться иностранным языком как средством общения; демонстрировать этически корректное поведение на русском и иностранном языках при межличностном взаимодействии; правильно выбирает грамматические конструкции.
	ПК-1.2 Реализует умения и навыки адекватного употребления всего арсенала языковых средств в процессе преподавания иностранного языка на разных уровнях образования.	

### 3. Место дисциплины в структуре образовательной программы

Дисциплина «Практическая грамматика английского языка» представляет собой дисциплину обязательной части блока дисциплин подготовки студентов

### 4. Виды учебной работы по дисциплине.

Виды учебной работы по дисциплине зафиксированы учебным планом основной профессиональной образовательной программы по указанному направлению и профилю, выражаются в академических часах. Часы контактной работы и самостоятельной работы студента и часы, отводимые на процедуры контроля, могут различаться в учебных планах ОПОП по формам обучения. Объем контактной работы включает часы контактной аудиторной работы (лекции/практические занятия/ лабораторные работы), контактной внеаудиторной работы (контроль самостоятельной работы), часы контактной работы в период аттестации. Контактная работа, в том числе может проводиться посредством электронной информационно-образовательной среды университета с использованием ресурсов сети Интернет и дистанционных технологий

### 5. Содержание дисциплины, структурированное по темам (разделам)

Исходя из рамок, установленных учебным планом по трудоемкости и видам учебной работы по дисциплине, преподаватель самостоятельно выбирает тематику занятий по формам и количеству часов проведения контактной работы: лекции и иные учебные занятия, предусматривающие преимущественную передачу учебной информации преподавателем и (или) занятия семинарского типа (семинары, практические занятия, практикумы, лабораторные работы, коллоквиумы и иные аналогичные занятия), и (или) групповые консультации, и (или) индивидуальную работу обучающихся с преподавателем, в том числе индивидуальные консультации (по курсовым работам/проектам – при наличии курсовой работы/проекта по данной дисциплине в учебном плане). Рекомендуемая тематика занятий максимально полно реализуется в контактной работе со студентами очной формы обучения. В случае реализации образовательной программы в заочной / очно-заочной форме трудоемкость дисциплины сохраняется, однако объем учебного материала в значительной части осваивается студентами в форме самостоятельной работы. При этом требования к ожидаемым образовательным результатам студентов по данной дисциплине не зависят от формы реализации образовательной программы.

№	Наименование раздела	Содержание раздела
I семестр		
1	Тема 1. Система видо-временных форм английского глагола.	Английский глагол. Видо-временная система английского глагола. Времена группы «Simple», «Continuous», «Perfect», «Perfect Continuous». Способы выражения будущего времени (структуры: «to be going to», «to be to», «to be about to», «to be due to»). Согласование времен. Прямая и косвенная речь. Социокультурное значение данных грамматических конструкций и особенности их использования в реальных ситуациях общения.
2	Тема 2. Неличные формы английского глагола.	Неличные формы глагола (вербалии). Герундий: его категориальное значение и функционирование в предложении. Инфинитив и особенности его употребления в современном английском языке.

3	Тема 3. Пассивный залог.	<p>Категория залога. Действительный и страдательный залоги английского глагола: категориальное значение и особенности употребления.</p> <p>Официально-деловой и разговорный регистры: специфика функционирования форм действительного и страдательного залогов. Трансформация активного залога в пассивный. Правила образования пассивного залога. Понятиепроизводителя действия. Каузативные формы. Социокультурное значение данных грамматических конструкций и особенности их использования в реальных ситуациях общения.</p>
4	Тема 4. Модальные глаголы	<p>Модальные глаголы. Парадигма модальных глаголов can, may, will, shall. Грамматическая и лексическая полисемия модальных глаголов в современном английском языке.</p> <p>Функционирование модальных глаголов.</p>
2 семестр		
5	Тема 5. Имя существительное	<p>Имя существительное и его категории. Способы образования имен существительных (суффиксы, префиксы, сложные имена существительные). Классификация существительных (собственные, нарицательные, конкретные, абстрактные, исчисляемые, неисчисляемые, собирательные). Категория числа (правила образования множественного числа). Категория падежа (общий, притяжательный, объектный). Местоимения (личные, притяжательные, возвратные, указательные, вопросительные). Неопределенные и отрицательные местоимения. Социокультурное значение данных грамматических конструкций и особенности их использования в реальных ситуациях общения.</p>
6	Тема 6. Артикль.	<p>Проблема артикля в английском языке. Неопределенный артикль. Определенный артикль. Понятие нулевого артикля. Правила употребления артиклей. Употребление артиклей с именами собственными. Употребление артикля в устойчивых словосочетаниях. Социокультурное значение артиклей и особенности их использования в реальных ситуациях общения</p>

7	Тема 7. Имя прилагательное. Наречие.	Имя прилагательное и его категории. Способы образования прилагательных (суффиксы, префиксы, сложные прилагательные). Порядок слов (прилагательные + существительное). Степени сравнения прилагательных. Способы образования наречий. Классификация наречий (наречия места, времени, частотности, образа действия). Степени сравнения наречий. Социокультурное значение данных грамматических конструкций и особенности их использования в реальных ситуациях общения.
8	Тема 8. Структура английского предложения	Классификация предложений в английском языке. Условные предложения. Определительные придаточные предложения. Придаточные предложения времени, места, цели, причины. Уступительные придаточные предложения. Средства логической связи. Социокультурное значение данных грамматических конструкций и особенности их использования в реальных ситуациях общения.

## 6. Перечень учебно-методического обеспечения для самостоятельной работы обучающихся по дисциплине

Рекомендуемая тематика учебных занятий в форме контактной работы:

Рекомендуемая тематика учебных занятий лекционного типа (предусматривающих преимущественную передачу учебной информации преподавателями):

- Тема 1. Система видо-временных форм английского глагола.
- Тема 2. Неличные формы английского глагола.
- Тема 3. Пассивный залог.
- Тема 4. Модальные глаголы
- Тема 5. Имя существительное
- Тема 6. Артикль.
- Тема 7. Имя прилагательное. Наречие.
- Тема 8. Структура английского предложения

Рекомендуемая тематика практических занятий:

- Тема 1. Система видо-временных форм английского глагола.
- Тема 2. Неличные формы английского глагола.
- Тема 3. Пассивный залог.
- Тема 4. Модальные глаголы
- Тема 5. Имя существительное
- Тема 6. Артикль.
- Тема 7. Имя прилагательное. Наречие.
- Тема 8. Структура английского предложения

Руководствуясь положениями статьи 47 и статьи 48 Федерального закона от 29



декабря 2012 г. № 273-ФЗ «Об образовании в Российской Федерации» научно-педагогические работники и иные лица, привлекаемые университетом к реализации данной образовательной программы, пользуются предоставленными академическими правами и свободами в части свободы преподавания, свободы от вмешательства в профессиональную деятельность; свободы выбора и использования педагогически обоснованных форм, средств, методов обучения и воспитания; права на творческую инициативу, разработку и применение авторских программ и методов обучения и воспитания в пределах реализуемой образовательной программы и отдельной дисциплины.

Исходя из рамок, установленных учебным планом по трудоемкости и видам учебной работы по дисциплине, преподаватель самостоятельно выбирает тематику занятий по формам и количеству часов проведения контактной работы: лекции и иные учебные занятия, предусматривающие преимущественную передачу учебной информации преподавателем и (или) занятия семинарского типа (семинары, практические занятия, практикумы, лабораторные работы, коллоквиумы и иные аналогичные занятия), и (или) групповые консультации, и (или) индивидуальную работу обучающихся с преподавателем, в том числе индивидуальные консультации (по курсовым работам/проектам – при наличии курсовой работы/проекта по данной дисциплине в учебном плане).

Рекомендуемая тематика занятий максимально полно реализуется в контактной работе со студентами очной формы обучения. В случае реализации образовательной программы в заочной / очно-заочной форме трудоемкость дисциплины сохраняется, однако объем учебного материала в значительной части осваивается студентами в форме самостоятельной работы. При этом требования к ожидаемым образовательным результатам студентов по данной дисциплине не зависят от формы реализации образовательной программы.

## **7. Методические рекомендации по видам занятий**

Лекционные занятия.

В ходе лекционных занятий обучающимся рекомендуется выполнять следующие действия. Вести конспектирование учебного материала. Обращать внимание на категории, формулировки, раскрывающие содержание тех или иных явлений и процессов, научные выводы и практические рекомендации по их применению. Задавать преподавателю уточняющие вопросы с целью уяснения теоретических положений, разрешения спорных ситуаций.

Желательно оставить в рабочих конспектах поля, на которых во внеаудиторное время можно сделать пометки из рекомендованной литературы, дополняющие материал прослушанной лекции, а также подчеркивающие особую важность тех или иных теоретических положений.

Практические и семинарские занятия.

На практических и семинарских занятиях в зависимости от темы занятия выполняется поиск информации по решению проблем, практические упражнения, контрольные работы, выработка индивидуальных или групповых решений, итоговое обсуждение с обменом знаниями, участие в круглых столах, разбор конкретных ситуаций, командная работа, представление портфолио и т.п.

Самостоятельная работа.

Самостоятельная работа осуществляется в виде изучения литературы, эмпирических данных по публикациям и конкретным ситуациям из практики, подготовке индивидуальных работ, работа с лекционным материалом, самостоятельное изучение отдельных тем дисциплины; поиск и обзор литературы и электронных источников; чтение и изучение учебника и учебных пособий.

## 8. Фонд оценочных средств

### 8.1 Перечень компетенций с указанием этапов их формирования в процессе освоения образовательной программы в рамках учебной дисциплины

Основными этапами формирования указанных компетенций при изучении обучающимися дисциплины являются последовательное изучение содержательно связанных между собой тем учебных занятий. Изучение каждой темы предполагает овладение обучающимися необходимыми компетенциями. Результат аттестации обучающихся на различных этапах формирования компетенций показывает уровень освоения компетенций.

Контролируемые разделы(темы) дисциплины	Индекс контролируемой компетенции (или её части)	Оценочные средства по этапам формирования компетенций
		текущий контроль по дисциплине
Тема 1. Система видо-временных форм английского глагола.	ПК-1	Опрос, контрольная работа
Тема 2. Неличные формы английского глагола.	ПК-1	Опрос, контрольная работа
Тема 3. Пассивный залог.	ПК-1	Опрос, контрольная работа
Тема 4. Модальные глаголы	ПК-1	Опрос, контрольная работа
Тема 5. Имя существительное	ПК-1	Опрос, контрольная работа
Тема 6. Артикль.	ПК-1	Опрос, контрольная работа
Тема 7. Имя прилагательное. Наречие.	ПК-1	Опрос, контрольная работа
Тема 8. Структура английского предложения	ПК-1	Опрос, контрольная работа

### 8.2. Типовые контрольные задания или иные материалы, необходимые для оценки знаний, умений и навыков и (или) опыта деятельности в процессе текущего контроля

Образец письменного теста для промежуточного контроля

Choose the correct answer A, B or C.

1. Teresa \_\_\_\_\_ Russian at evening classes this term.  
A is studying B studies C study
2. I don't know what this sentence \_\_\_\_\_.  
A is meaning B means C mean
3. Clive was driving into town when he \_\_\_\_\_ out of petrol.  
A was running B run C ran
4. I don't enjoy computer games now, but \_\_\_\_\_ like them when I was younger.

A was used to B used to C would

5. We expected George at 7.30 but he \_\_\_\_\_ yet.

A hasn't arrived B has arrived C didn't arrive

6. The film started \_\_\_\_\_ so you've missed quite a lot.

A for half an hour B half an hour ago C since half an hour

7. The builders \_\_\_\_\_ the house by the end of this month.

A have finished B will have finished C will have been finishing

8. \_\_\_\_\_ my sister three times today but her number's always engaged.

A I'd phoned B I've been phoning C I've phoned

9. Anna: Shall I ring you at one o'clock?

Ben: No, my lunch hour is earlier tomorrow so \_\_\_\_\_ my lunch in the canteen then. Ring me at about one-thirty.

A I'm eating B I'll be eating C I eat

10. \_\_\_\_\_ to the dentist after college so I can't play squash with you.

A I'm going B I'll go C I go

Complete these sentences with correct prepositions.

1. Do you know there is a rabbit \_\_\_\_\_ your lawn, and it's eating grass?

2. We just got \_\_\_\_\_ the train and headed \_\_\_\_\_ Florence.

3. She's just moved from her flat \_\_\_\_\_ 38 Azalea Drive.

4. She's going home to Australia \_\_\_\_\_ Christmas.

5. We all met \_\_\_\_\_ Easter Day and went for a long walk \_\_\_\_\_ the hills.

### 8.3. Перечень вопросов и заданий для промежуточной аттестации по дисциплине

#### Образец теста для итогового контроля.

#### 1. Translate the following sentences into English:

1. Мне очень жаль, но я должен идти. Я должен встретить Бетти у кинотеатра. Уже без четверти семь. Она должно быть уже ждёт меня. Мне придётся сесть на автобус.

2. Вы могли бы предупредить меня, что не придёте.

3. Незачем вам было туда ходить, они могли бы сами прийти.

4. Вам следовало подумать об этом раньше.

5. Не может быть, чтобы он забыл своё обещание.

6. Может быть она и была на концерте, но я её там не видел.

7. Не могли бы вы помочь мне закончить работу? мне может быть придётся уехать завтра вечером.

8. Нельзя обсуждать этот вопрос с вашими друзьями.

9. Машины нельзя парковать перед входом.

10. Кто должен был вас встречать?

11. Станция была не так далеко, как я думал.

12. Дальнейшие подробности будут даны в следующий раз.

13. Это совершенно новый прибор. Он может работать в три раза быстрее.
14. Я думаю, вы не намного старше меня.
15. Чем внимательнее вы будете, тем меньше ошибок вы сделаете.

2. **Write a new sentence as similar in meaning as possible to the original sentence, using the word(s) given. Don't change the word(s).**

16. I strongly recommend you to try sun dried tomato breadmust.....
17. We didn't book a table but it didn't matter as there was hardly anyone in the restaurant need.....
18. There can be no doubt that the solicitor has received the information by now.must ..  
.....
19. I need to buy a smart dress for the party. ought ....
20. It's possible that they will be delayed in the traffic.may .....

3. **Rewrite the jumbled sentences with the words in the correct order. As a clue the first word in the sentence has a capital letter.**

21. wine/It's/ancient/jar/a/ Greek/priceless/ceramic
22. new/a/centre/Our/fantastic school/state-of-the-art /computer
23. superb/textured/the/She/ten/sales/found/metres/dark/blue/ of/velvet/in
24. Italian/It/upholstery/luxurious/features/ leather
25. orange/for/study/We've/a/ chosen/inexpensive/and/wallpaper/green/the

4. **Choose the correct answer**

26. Cats are sometimes as/more intelligent than humans.
27. This is the lovelier/loveliest dress I've ever seen.
28. It was the worse/worst film I've seen.
29. E-mail is a lot/a much more efficient than sending a fax.
30. Don't you think the last hotel was slightly less/more least modern than this one?

#### 8.4. Планируемые уровни сформированности компетенций обучающихся и критериоценивания

Уровни	Содержательное описание уровня	Основные признаки выделения уровня (этапы формирования компетенции, критерии оценки сформированности)	Пятибалльная шкала (академическая) оценка	Двухбалльная шкала, зачет	С, % освоения (рейтинговая оценка)
Повышенный	Творческая деятельность	<i>Включает нижестоящий уровень. Умение самостоятельно принимать решение, решать проблему/задачу теоретического и прикладного характера на основе изученных методов, приемов, технологий</i>	отлично	зачтено	86-100
Базовый	Применение знаний и умений в более широких	<i>Включает нижестоящий уровень. Способность собирать, систематизировать, анализировать и</i>	хорошо		71-85

	контекстах учебной и профессиональной деятельности, нежели по образцу с большей степени самостоятельности и инициативы	грамотно использовать информацию из самостоятельно найденных теоретических источников и иллюстрировать ими теоретические положения или обосновывать практику применения			
Удовлетворительный (достаточный)	Репродуктивная деятельность	Изложение в пределах задач курса теоретически и практически контролируемого материала	удовлетворительно		55-70
Недостаточный	Отсутствие признаков удовлетворительного уровня		неудовлетворительно	не зачтено	менее 55

## **9. Перечень основной и дополнительной учебной литературы, необходимой для освоения дисциплины**

### **Основная литература**

1. Шевелева, С. А. Шевелёва, С.А. Грамматика английского языка: учеб. пособие для студентов вузов / С.А. Шевелёва. — М. : ЮНИТИ-ДАНА, 2017. — 423 с. Имеются экземпляры в отделах: ЭБС «Znanium» (1)

### **Дополнительная литература**

1. Гальчук, Л. М. 5D English Grammar in Charts, Exercises, Film-based Tasks, Texts and Tests — Грамматика английского языка : учебное пособие / Л.М. Гальчук. — Москва : Вузовский учебник : ИНФРА-М, 2020. — 439 с. Имеются экземпляры в отделах: ЭБС «Znanium»

## **10. Перечень ресурсов информационно-телекоммуникационной сети «Интернет», необходимых для освоения дисциплины.**

- НЭБ Национальная электронная библиотека, диссертации и прочие издания
- eLIBRARY.RU Научная электронная библиотека, книги, статьи, тезисы докладов конференций
- Гребенников Электронная библиотека ИД журналы
- ЭБС Консультант студента
- ПРОСПЕКТ ЭБС
- ЭБС ZNANIUM.COM
- РГБ Информационное обслуживание по МБА
- БЕН РАН

- Электронно-библиотечная система (ЭБС) Кантитана (<https://elib.kantiana.ru/>)

## **11. Перечень информационных технологий, используемых при осуществлении образовательного процесса по дисциплине.**

Программное обеспечение обучения включает в себя:

- система электронного образовательного контента БФУ им. И. Канта – [www.lms-3.kantiana.ru](http://www.lms-3.kantiana.ru), обеспечивающую разработку и комплексное использование электронных образовательных ресурсов;
- серверное программное обеспечение, необходимое для функционирования сервера и связи с системой электронного обучения через Интернет;
- установленное на рабочих местах студентов ПО: Microsoft Windows 7, Microsoft Office Standart 2010, антивирусное программное обеспечение Kaspersky Endpoint Security.

## **12. Описание материально-технической базы, необходимой для осуществления образовательного процесса по дисциплине.**

Для проведения занятий лекционного типа, практических и семинарских занятий используются специальные помещения (учебные аудитории), оборудованные техническими средствами обучения – мультимедийной проекционной техникой. Для проведения занятий лекционного типа используются наборы демонстрационного оборудования.

Для проведения лабораторных работ, (практических занятий – при необходимости) используются специальные помещения (учебные аудитории), оснащенные специализированным лабораторным оборудованием: персональными компьютерами с возможностью выхода в интернет и с установленным программным обеспечением, заявленным в п.11.

Для проведения групповых и индивидуальных консультаций, текущего контроля и промежуточной аттестации используются специальные помещения (учебные аудитории), оборудованные специализированной мебелью (для обучающихся), меловой / маркерной доской. Для организации самостоятельной работы обучающимся предоставляются помещения, оснащенные компьютерной техникой с возможностью подключения к сети «Интернет» и обеспечением доступа в электронную информационно-образовательную среду университета.

Для обучения инвалидов и лиц с ограниченными возможностями здоровья университетом могут быть представлены специализированные средства обучения, в том числе технические средства коллективного и индивидуального пользования.

**МИНИСТЕРСТВО НАУКИ И ВЫСШЕГО ОБРАЗОВАНИЯ  
РОССИЙСКОЙ ФЕДЕРАЦИИ**  
федеральное государственное автономное образовательное учреждение высшего  
образования «Балтийский федеральный университет имени Иммануила Канта»  
Институт образования и гуманитарных наук  
Высшая школа лингвистики

**РАБОЧАЯ ПРОГРАММА ДИСЦИПЛИНЫ**

**«Практическая фонетика английского языка»**

**Шифр: 44.03.05**

**Направление подготовки: Педагогическое образование (с двумя профилями  
подготовки)**

**Профиль: Иностранный язык (английский),  
Иностранный язык по выбору  
(немецкий/французский/испанский/китайский/корейский)**

**Квалификация (степень) выпускника: Педагог, учитель английского языка и  
немецкого/французского/испанского/китайского/корейского языка в соответствии с  
выбором**

Калининград  
2024

## Лист согласования

**Составитель:** Е.П. Семенова, кандидат филологических наук, доцент ОНК «Институт образования и гуманитарных наук»

Рабочая программа утверждена на заседании Ученого совета ОНК «Институт образования и гуманитарных наук»

Протокол № 8 от «21» февраля 2024 г.

Председатель Ученого совета ОНК  
«Институт образования и гуманитарных наук»

Профессор, д.п.н.

Руководитель образовательных программ

Бударина А.О.

Грищенко Е.Е.



## Содержание

1. Наименование дисциплины
2. Перечень планируемых результатов обучения по дисциплине, соотнесенных с планируемыми результатами освоения образовательной программы.
3. Место дисциплины в структуре образовательной программы.
4. Виды учебной работы по дисциплине.
5. Содержание дисциплины, в том числе практической подготовки в рамках дисциплины, структурированное по темам.
6. Перечень учебно-методического обеспечения для самостоятельной работы обучающихся по дисциплине.
7. Методические рекомендации по видам занятий
8. Фонд оценочных средств
  - 8.1. Перечень компетенций с указанием этапов их формирования в процессе освоения образовательной программы в рамках учебной дисциплины
  - 8.2. Типовые контрольные задания или иные материалы, необходимые для оценки знаний, умений и навыков и (или) опыта деятельности в процессе текущего контроля
  - 8.3. Перечень вопросов и заданий для промежуточной аттестации по дисциплине
  - 8.4. Планируемые уровни сформированности компетенций обучающихся и критерии оценивания
9. Перечень основной и дополнительной учебной литературы, необходимой для освоения дисциплины
10. Перечень ресурсов информационно-телекоммуникационной сети «Интернет», необходимых для освоения дисциплины.
11. Перечень информационных технологий, используемых при осуществлении образовательного процесса по дисциплине.
12. Описание материально-технической базы, необходимой для осуществления образовательного процесса по дисциплине.

1. **Наименование дисциплины:** «Практическая фонетика английского языка»

Целью дисциплины является формирование у студентов системы компетенций в области фонетики английского языка.

2. **Перечень планируемых результатов обучения по дисциплине, соотнесенных с планируемыми результатами освоения образовательной программы**

Код и содержание компетенции	Результаты освоения образовательной программы (ИДК)	Результаты обучения по дисциплине
ПК-1 Способен осваивать и применять систему лингвистических знаний о закономерностях структурирования и особенностях функционирования иностранных языков в профессиональной деятельности	ПК-1.1 Владеет устойчивыми навыками порождения речи на иностранном языке в устной и письменной формах с учетом фонетической базы языка, его лексико-грамматических особенностей и функционально-стилевой специфики (организации).	<p><b>Знать:</b> различия в образовании английских и русских звуков, особенности артикуляционной базы английского и русского языков; принципы артикуляционной классификации фонем, модификации фонем в потоке речи, правила слогоделения, словесное и фразовое ударение, интонационную структуру и ее компоненты</p> <p><b>Уметь:</b> ориентироваться в различных коммуникативных типах предложений, диалогических и монологических текстах, правильно ритмически и интонационно их оформлять</p> <p><b>Владеть:</b> навыками различения в потоке речи отдельных фонем, комбинаций фонем, типов ядерных тонов; навыками правильной артикуляции английских гласных и согласных звуков; навыками транскрибирования слов, фраз, предложений и текстов; навыками интонирования фраз, предложений и текстов</p>
	ПК-1.2 Реализует умения и навыки адекватного употребления всего арсенала языковых средств в процессе преподавания иностранного языка на разных уровнях образования.	<p><b>Знать:</b> основные особенности языка, его структуру; прагматические средства организации и построения текстов всех стилей в любой коммуникативной ситуации; средства для выражения логической и эмоционально-оценочной информации</p> <p><b>Уметь:</b> выбирать нужные языковые формы и способы выражения в зависимости от</p>

		<p>условий коммуникативной ситуации; анализировать изучаемые явления и процессы с использованием базовых научно-теоретических знаний, современных концепций, методов и приемов</p> <p><b>Владеть:</b> навыками устной и письменной речи; навыками применения базовых научно-теоретических знаний и практических умений по изучаемому предмету в профессиональной деятельности</p>
--	--	---

### 3. Место дисциплины в структуре образовательной программы

Дисциплина «Практическая фонетика английского языка» представляет собой дисциплину обязательной части блока дисциплин подготовки студентов.

### 4. Виды учебной работы по дисциплине.

Виды учебной работы по дисциплине зафиксированы учебным планом основной профессиональной образовательной программы по указанному направлению и профилю, выражаются в академических часах. Часы контактной работы и самостоятельной работы студента и часы, отводимые на процедуры контроля, могут различаться в учебных планах ОПОП по формам обучения. Объем контактной работы включает часы контактной аудиторной работы (лекции/практические занятия/ лабораторные работы), контактной внеаудиторной работы (контроль самостоятельной работы), часы контактной работы в период аттестации. Контактная работа, в том числе может проводиться посредством электронной информационно-образовательной среды университета с использованием ресурсов сети Интернет и дистанционных технологий

### 5. Содержание дисциплины, структурированное по темам (разделам)

Исходя из рамок, установленных учебным планом по трудоемкости и видам учебной работы по дисциплине, преподаватель самостоятельно выбирает тематику занятий по формам и количеству часов проведения контактной работы: лекции и иные учебные занятия, предусматривающие преимущественную передачу учебной информации преподавателем и (или) занятия семинарского типа (семинары, практические занятия, практикумы, лабораторные работы, коллоквиумы и иные аналогичные занятия), и (или) групповые консультации, и (или) индивидуальную работу обучающихся с преподавателем, в том числе индивидуальные консультации (по курсовым работам/проектам – при наличии курсовой работы/проекта по данной дисциплине в учебном плане). Рекомендуемая тематика занятий максимально полно реализуется в контактной работе со студентами очной формы обучения. В случае реализации образовательной программы в заочной / очно-заочной форме трудоемкость дисциплины сохраняется, однако объем учебного материала в значительной части осваивается студентами в форме самостоятельной работы. При этом требования к ожидаемым образовательным результатам студентов по данной дисциплине не зависят от формы реализации образовательной программы.

№	Наименование раздела	Содержание раздела
1 семестр		
1	Основы фонетики. Фонема и аллофон. Received pronunciation.	Фонетика как наука о языке. Объекты изучения фонетики. Фонема и ее функции в языке. Аллофон как позиционный вариант фонемы. Received Pronunciation (RP) как произносительная норма лондонского диалекта, лежащая в основе литературного произношения современного английского языка. Варианты английского языка.
2	Органы речи и их функции	Устройство речевого аппарата. Активные и пассивные органы речи и их функции. Механизм работы органов речи при произнесении звуков.
3	Классификация гласных и согласных звуков	Работа органов речи при артикуляции гласных и согласных звуков. Классификация гласных по стабильности артикуляции, по положению основной массы языка в ротовой полости, по степени подъема языка, по положению губ, по степени напряженности мышц речевого аппарата и по долготе. Классификация согласных согласно работе голосовых связок, активным органам речи и месту преграды, способу образования шума и типу преграды, преобладанию шума или музыкального тона, количеству шумообразующих фокусов.
4	Фонетическая транскрипция. Принципы слога деления в английском языке.	Соотношение между буквами и звуками в английском языке. Основные правила чтения гласных звуков, согласных звуков и буквосочетаний. Фонетический алфавит. Транскрибирование слов. Слогаобразование в английском языке. Типы слогов. Ударный и безударный слог. Диграфы
5	Различия английского и русского произношения	Артикуляционный уклад английского и русского языков. Различия между фонетическим строем английского и русского языков. Противопоставление по долготе, огубление, оглушение согласных звуков в конце слова, палатализация.
6	Позиционная долгота гласных. Монофтонги	Долгота английских монофтонгов и дифтонгов. Количественные аллофоны долгих фонем: протяжный, полупротяжный, сокращенный. Характеристика монофтонгов английского языка согласно основным принципам классификации гласных. Особенности артикуляции монофтонгов. Выполнение практических упражнений.
7	Дифтонги и трифтонги	Характеристика дифтонгов согласно принципам классификации гласных. Особенности артикуляции дифтонгов и трифтонгов. Тренировочные упражнения.
2 семестр		

8	Согласные звуки t,d,b,p,s,z,f,v,m,n,h	Характеристика согласных звуков [t], [d], [b], [p], [s], [z], [f], [v], [m], [n], [h] согласно принципам классификации согласных звуков английского языка. Особенности артикуляции данных звуков. Тренировочные упражнения.
9	Прогрессивная и взаимная ассимиляция, латеральный взрыв. Согласные звуки k, g, l, r, ŋ	Прогрессивная ассимиляция. Взаимная ассимиляция. Латеральный взрыв. Характеристика согласных звуков [k], [g], [l], [r], [ŋ] согласно принципам классификации согласных звуков английского языка. Особенности артикуляции данных звуков. Тренировочные упражнения.
10	Носовой взрыв. Связующее r. Регрессивная ассимиляция. Согласные звуки ʃ, dʒ, ʒ, w, θ, ð, j	Носовой взрыв. Связующее r. Регрессивная ассимиляция. Характеристика согласных звуков [ʃ], [dʒ], [ʒ], [w], [θ], [ð], [j] согласно принципам классификации согласных звуков английского языка. Особенности артикуляции данных звуков. Тренировочные упражнения.
11.	Ударение и интонация.	Ударный и безударный слоги. Примарное и секундарное ударение. Словесное ударение. Ударение в многосложных словах. Фразовое ударение. Логическое ударение. Слабые и сильные формы. Семантическая функция ударения. Интонация. Мелодика. Уровни диапазона голоса. Типы тонов. Тембр голоса. Темп речи. Ритм.

## 6. Перечень учебно-методического обеспечения для самостоятельной работы обучающихся по дисциплине

Рекомендуемая тематика учебных занятий в форме контактной работы:

Рекомендуемая тематика учебных занятий лекционного типа (предусматривающих преимущественную передачу учебной информации преподавателями):

Тема 1. Основы фонетики. Фонема и аллофон. Received pronunciation.

Тема 2. Органы речи и их функции.

Тема 3. Классификация гласных и согласных звуков.

Тема 4. Фонетическая транскрипция. Принципы слогоделения в английском языке.

Тема 5. Различия английского и русского произношения.

Тема 6. Фонетические явления

Тема 7. Интонация

Рекомендуемая тематика практических занятий:

Тема 1. Позиционная долгота гласных. Монофтонги.

Тема 2. Дифтонги и трифтонги.

Тема 3. Согласные звуки t,d,b,p,s,z,f,v,m,n,h.

Тема 4. Прогрессивная и взаимная ассимиляция, латеральный взрыв. Согласные звуки k, g, l, r, ŋ.

Тема 5. Носовой взрыв. Связующее r. Регрессивная ассимиляция. Согласные звуки ʃ, dʒ, ʒ, w, θ, ð, j.

Тема 6. Ударение.  
Тема 7. Интонация.

Руководствуясь положениями статьи 47 и статьи 48 Федерального закона от 29 декабря 2012 г. N 273-ФЗ «Об образовании в Российской Федерации» научно-педагогические работники и иные лица, привлекаемые университетом к реализации данной образовательной программы, пользуются предоставленными академическими правами и свободами в части свободы преподавания, свободы от вмешательства в профессиональную деятельность; свободы выбора и использования педагогически обоснованных форм, средств, методов обучения и воспитания; права на творческую инициативу, разработку и применение авторских программ и методов обучения и воспитания в пределах реализуемой образовательной программы и отдельной дисциплины.

Исходя из рамок, установленных учебным планом по трудоемкости и видам учебной работы по дисциплине, преподаватель самостоятельно выбирает тематику занятий по формам и количеству часов проведения контактной работы: лекции и иные учебные занятия, предусматривающие преимущественную передачу учебной информации преподавателем и (или) занятия семинарского типа (семинары, практические занятия, практикумы, лабораторные работы, коллоквиумы и иные аналогичные занятия), и (или) групповые консультации, и (или) индивидуальную работу обучающихся с преподавателем, в том числе индивидуальные консультации (по курсовым работам/проектам – при наличии курсовой работы/проекта по данной дисциплине в учебном плане).

Рекомендуемая тематика занятий максимально полно реализуется в контактной работе со студентами очной формы обучения. В случае реализации образовательной программы в заочной / очно-заочной форме трудоемкость дисциплины сохраняется, однако объем учебного материала в значительной части осваивается студентами в форме самостоятельной работы. При этом требования к ожидаемым образовательным результатам студентов по данной дисциплине не зависят от формы реализации образовательной программы.

## **7. Методические рекомендации по видам занятий**

Лекционные занятия.

В ходе лекционных занятий обучающимся рекомендуется выполнять следующие действия. Вести конспектирование учебного материала. Обращать внимание на категории, формулировки, раскрывающие содержание тех или иных явлений и процессов, научные выводы и практические рекомендации по их применению. Задавать преподавателю уточняющие вопросы с целью уяснения теоретических положений, разрешения спорных ситуаций.

Желательно оставить в рабочих конспектах поля, на которых во внеаудиторное время можно сделать пометки из рекомендованной литературы, дополняющие материал прослушанной лекции, а также подчеркивающие особую важность тех или иных теоретических положений.

Практические и семинарские занятия.

На практических и семинарских занятиях в зависимости от темы занятия выполняется поиск информации по решению проблем, практические упражнения, контрольные работы, выработка индивидуальных или групповых решений, итоговое обсуждение с обменом знаниями, участие в круглых столах, разбор конкретных ситуаций, командная работа, представление портфолио и т.п.

Самостоятельная работа.

Самостоятельная работа осуществляется в виде изучения литературы, эмпирических данных по публикациям и конкретных ситуаций из практики, подготовке индивидуальных работ, работа с лекционным материалом, самостоятельное изучение отдельных тем дисциплины; поиск и обзор литературы и электронных источников; чтение и изучение учебника и учебных пособий.

## 8. Фонд оценочных средств

### 8.1 Перечень компетенций с указанием этапов их формирования в процессе освоения образовательной программы в рамках учебной дисциплины

Основными этапами формирования указанных компетенций при изучении обучающимися дисциплины являются последовательное изучение содержательно связанных между собой тем учебных занятий. Изучение каждой темы предполагает овладение обучающимися необходимыми компетенциями. Результат аттестации обучающихся на различных этапах формирования компетенций показывает уровень освоения компетенций.

Контролируемые разделы (темы) дисциплины	Индекс контролируемой компетенции (или её части)	Оценочные средства по этапам формирования компетенций
		текущий контроль по дисциплине
Тема 1. Основы фонетики. Фонема и аллофон. Received pronunciation.	ПК-1	Опрос, контрольная работа
Тема 2. Органы речи и их функции	ПК-1	Опрос, контрольная работа
Тема 3. Классификация гласных и согласных звуков	ПК-1	Опрос, контрольная работа
Тема 4. Фонетическая транскрипция. Принципы слогаделения в английском языке.	ПК-1	Опрос, контрольная работа
Тема 5. Различия английского и русского произношения.	ПК-1	Опрос, контрольная работа
Тема 6. Позиционная долгота гласных. Монофтонги	ПК-1	Опрос, контрольная работа
Тема 7. Дифтонги и трифтонги	ПК-1	Опрос, контрольная работа
Тема 8. Согласные звуки t, d, b, p, s, z, f, v, m, n, h	ПК-1	Опрос, контрольная работа
Тема 9. Прогрессивная и взаимная ассимиляция, латеральный взрыв. Согласные звуки k, g, l, r, ŋ	ПК-1	Опрос, контрольная работа
Тема 10. Носовой взрыв. Связующее r. Регрессивная ассимиляция. Согласные звуки tʃ, dʒ, ʃ, ʒ, w, θ, ð, j	ПК-1	Опрос, контрольная работа

Контролируемые разделы (темы) дисциплины	Индекс контролируемой компетенции (или её части)	Оценочные средства по этапам формирования компетенций
		текущий контроль по дисциплине
Тема 11. Ударение и интонация.	ПК-1	Опрос, контрольная работа

**8.2. Типовые контрольные задания или иные материалы, необходимые для оценки знаний, умений и навыков и (или) опыта деятельности в процессе текущего контроля**

**Образец текущей контрольной работы №1**

1. For each line (1,2,3,4) circle one word or a part of a word that is said twice.

	[ɔ]	[ɔ:]	[u]	[u:]	[ə:]
1	Polly	Paul	pull	Pool	Pearl
2	foll(ow)	fall	full	Fool	furl
3	cod	cord	could	cood	curd
4	wad	ward	would	wood	word

Score \_\_\_/4

2. Circle the words with the same vowel sounds as 1-4

1. bird [ɜ:]	2. ball [ɔ:]	3. boot [u:]	4. book [u]
Bed	Torn	Look	Full
Were	Water	Shoe	Box
Rude	Girl	Two	Cook
Burn	All	Could	Who
Early	Glass	Thought	Lock
Board	Four	Morning	Threw
Shirt	Log	Super	Would
Worst	Talk	Do	Look
Shot	Nurse	Clock	Tool
			Good

Score \_\_\_/20

3. Listen to the sentences and mark which kind of question tag is being used:

a) agreement (expected) b) unsure (checking the information)

1. You can buy bootlaces at the shoe shop, can't you? \_\_\_\_\_

2. That carpet shop sells cushions too, doesn't it? \_\_\_\_\_

3. Sue bought her flute at the music shop, didn't she? \_\_\_\_\_

4. You'd like a new cookery book, wouldn't you? \_\_\_\_\_

5. The bookshop's next to the newsagent's? isn't it? \_\_\_\_\_

6. You do want your birthday presents to be a surprise, don't you? \_\_\_\_\_

Score \_\_\_/6

Totalscore \_\_\_/30

**8.3. Перечень вопросов и заданий для промежуточной аттестации по дисциплине**

**Вопросы для промежуточного контроля**

1. Назовите органы речи и их функции.

2. Принципы классификации гласных звуков в английском языке.



3. Принципы классификации согласных звуков.
4. Типы слогов и принципы слогаделения.
5. Различия английского и русского произношения.
6. Ассимиляция.
7. Ударение и интонация.
8. Носовой взрыв и связующее r.
9. Позиционная долгота гласных.

### **Вопросы для подготовки к итоговому контролю**

#### **Вопрос № 1**

1. Received Pronunciation (RP)
2. Transcribe the following words  
severe  
quarter  
crowd  
admire  
symbol
3. Охарактеризуйте 1 согласный и 1 гласный звук (по карточкам)

#### **Вопрос № 2**

1. Дайте определение терминам: фонетика, фонема, аллофон.
2. Transcribe the following words  
know  
right  
difficult  
chief  
pure
3. Охарактеризуйте 1 согласный и 1 гласный звук (по карточкам)

#### **Вопрос № 3**

1. Органы речи и их функции.
2. Transcribe the following words  
philosophy  
system  
those  
hunter  
earth
3. Охарактеризуйте 1 согласный и 1 гласный звук (по карточкам)

#### **Вопрос № 4**

1. Перечислите активные и пассивные органы речи.
2. Transcribe the following words  
children  
dance  
border  
occasion  
quick
3. Охарактеризуйте 1 согласный и 1 гласный звук (по карточкам)

#### **Вопрос № 5**

1. Расскажите о принципах классификации гласных.
2. Transcribe the following words  
cycle  
doubt  
autumn  
dear  
prepare

3. Охарактеризуйте 1 согласный и 1 гласный звук (по карточкам)

**Вопрос № 6**

1. Классифицируйте гласные по положению основной массы языка

2. Transcribe the following words

sea

window

sure

famous

design

3. Охарактеризуйте 1 согласный и 1 гласный звук (по карточкам)

**Вопрос № 7**

1. Классифицируйте гласные, принимая во внимание вертикальное движение языка

2. Transcribe the following words

severe

quarter

crowd

admire

symbol

3. Охарактеризуйте 1 согласный и 1 гласный звук (по карточкам)

**Вопрос № 8**

1. Классифицируйте согласные, принимая во внимание работу голосовых связок

2. Transcribe the following words

these

wrong

bathe

curly

success

3. Охарактеризуйте 1 согласный и 1 гласный звук (по карточкам)

**Вопрос № 9**

1. Классифицируйте согласные по положению активного органа речи относительно места образования преграды.

2. Transcribe the following words

children

dance

border

occasion

quick

3. Охарактеризуйте 1 согласный и 1 гласный звук (по карточкам)

**Вопрос № 10**

1. Классифицируйте согласные, принимая во внимание место образования преграды

2. Transcribe the following words

young

share

admire

because

early

3. Охарактеризуйте 1 согласный и 1 гласный звук (по карточкам)

**Вопрос № 11**

1. Классифицируйте согласные по способу образования шума и типу преграды

2. Transcribe the following words

window

circle

hunter  
thick  
month

3. Охарактеризуйте 1 согласный и 1 гласный звук (по карточкам)

### Вопрос № 12

1. Слоговое деление в английском языке.

2. Transcribe the following words

sea

window

sure

famous

design

3. Охарактеризуйте 1 согласный и 1 гласный звук (по карточкам)

### 8.4. Планируемые уровни сформированности компетенций обучающихся и критерии оценивания

Уровни	Содержательное описание уровня	Основные признаки выделения уровня (этапы формирования компетенции, критерии оценки сформированности)	Пятибалльная шкала (академическая) оценка	Двухбалльная шкала, зачет	БРС, % освоения (рейтинговая оценка)
Повышенный	Творческая деятельность	<i>Включает нижестоящий уровень.</i> Умение самостоятельно принимать решение, решать проблему/задачу теоретического и прикладного характера на основе изученных методов, приемов, технологий	отлично	зачтено	86-100
Базовый	Применение знаний и умений в более широких контекстах учебной и профессиональной деятельности, нежели по образцу с большей степени самостоятельности и инициативы	<i>Включает нижестоящий уровень.</i> Способность собирать, систематизировать, анализировать и грамотно использовать информацию из самостоятельно найденных теоретических источников и иллюстрировать ими теоретические положения или обосновывать практику применения	хорошо		71-85
Удовлетворительный	Репродуктивный	Изложение в пределах	удовлетворительно		55-70

дельный (достаточны й)	ая деятельность	задач теоретически практически контролируемого материала	курса и	ительно		
Недостаточн ый	Отсутствие удовлетворительного уровня	признаков	неудовлетв орительно	не зачтено	Менее 55	

## **9. Перечень основной и дополнительной учебной литературы, необходимой для освоения дисциплины**

### **Основная литература**

1. Карневская Е.Б., Раковская Л.Д., Мисуно Е.А. Практическая фонетика английского языка - 14-е изд., перераб. - М.:Высшая школа, 2017. - 383 с. Имеются экземпляры в отделах: ЭБС «Znanium» (1)

### **Дополнительная литература**

1. Авербух, М. Д. Практическая фонетика английского языка: учебное пособие / М. Д. Авербух. - 6-е изд., стер. - Москва : ФЛИНТА, 2018. - 362 с. Имеются экземпляры в отделах: ЭБС «Znanium»

2. Практическая фонетика английского языка: Учеб.для студ.вузов/ [М.А. Соколова, К.П. Гинтовт, Л.А.Кантер и др.]. - Москва: Владос, 1997. Имеются экземпляры в отделах : всего /all 20: НА(1), УБ(18), ч.з.N4(1).

## **10. Перечень ресурсов информационно-телекоммуникационной сети «Интернет», необходимых для освоения дисциплины.**

- НЭБ Национальная электронная библиотека, диссертации и прочие издания
- eLIBRARY.RU Научная электронная библиотека, книги, статьи, тезисы докладов конференций
- Гребенников Электронная библиотека ИД журналы
- ЭБС Консультант студента
- ПРОСПЕКТ ЭБС
- ЭБС ZNANIUM.COM
- РГБ Информационное обслуживание по МБА
- БЕН РАН
- Электронно-библиотечная система (ЭБС) Кантиана (<https://elib.kantiana.ru/>)

## **11. Перечень информационных технологий, используемых при осуществлении образовательного процесса по дисциплине.**

Программное обеспечение обучения включает в себя:

- система электронного образовательного контента БФУ им. И. Канта – [www.lms-3.kantiana.ru](http://www.lms-3.kantiana.ru), обеспечивающую разработку и комплексное использование электронных образовательных ресурсов;
- серверное программное обеспечение, необходимое для функционирования сервера и связи с системой электронного обучения через Интернет;

- установленное на рабочих местах студентов ПО: Microsoft Windows 7, Microsoft Office Standart 2010, антивирусное программное обеспечение Kaspersky Endpoint Security.

## **12. Описание материально-технической базы, необходимой для осуществления образовательного процесса по дисциплине.**

Для проведения занятий лекционного типа, практических и семинарских занятий используются специальные помещения (учебные аудитории), оборудованные техническими средствами обучения – мультимедийной проекционной техникой. Для проведения занятий лекционного типа используются наборы демонстрационного оборудования.

Для проведения лабораторных работ, (практических занятий – при необходимости) используются специальные помещения (учебные аудитории), оснащенные специализированным лабораторным оборудованием: персональными компьютерами с возможностью выхода в интернет и с установленным программным обеспечением, заявленным в п.11.

Для проведения групповых и индивидуальных консультаций, текущего контроля и промежуточной аттестации используются специальные помещения (учебные аудитории), оборудованные специализированной мебелью (для обучающихся), меловой / маркерной доской.

Для организации самостоятельной работы обучающимся предоставляются помещения, оснащенные компьютерной техникой с возможностью подключения к сети «Интернет» и обеспечением доступа в электронную информационно-образовательную среду университета.

Для обучения инвалидов и лиц с ограниченными возможностями здоровья университетом могут быть представлены специализированные средства обучения, в том числе технические средства коллективного и индивидуального пользования.

**МИНИСТЕРСТВО НАУКИ И ВЫСШЕГО ОБРАЗОВАНИЯ  
РОССИЙСКОЙ ФЕДЕРАЦИИ**  
**Федеральное государственное автономное образовательное учреждение высшего  
образования «Балтийский федеральный университет имени Иммануила  
Канта»**  
**Институт образования и гуманитарных наук  
Высшая школа лингвистики**

**РАБОЧАЯ ПРОГРАММА ДИСЦИПЛИНЫ**

**«Практический курс английского языка»**

**Шифр: 44.03.05**

**Направление подготовки: Педагогическое образование (с двумя профилями  
подготовки)**

**Профиль: Иностранный язык (английский),  
Иностранный язык по выбору  
(немецкий/французский/испанский/китайский/корейский)**

**Квалификация (степень) выпускника: Педагог, учитель английского языка и  
немецкого/французского/испанского/китайского/корейского языка в соответствии с  
выбором**

Калининград  
2024

## Лист согласования

**Составители:** кандидат педагогических наук, доцент О.М. Локша, кандидат филологических наук, доцент О.Е. Рожкова, кандидат филологических наук, доцент Е.П. Семенова, старший преподаватель А.А. Ворновская, старший преподаватель Короленко И.А., кандидат филологических наук, доцент Т.А. Мурашкина.

Рабочая программа утверждена на заседании Ученого совета ОНК «Институт образования и гуманитарных наук»  
Протокол № 8 от «21» февраля 2024 г.

Председатель Ученого совета ОНК  
«Институт образования и гуманитарных наук»

Профессор, д.п.н.

Руководитель образовательных программ

Бударина А.О.

Грищенко Е.Е.

## Содержание

1. Наименование дисциплины «Практический курс английского языка».
2. Перечень планируемых результатов обучения по дисциплине, соотнесенных с планируемыми результатами освоения образовательной программы.
3. Место дисциплины в структуре образовательной программы.
4. Виды учебной работы по дисциплине.
5. Содержание дисциплины, в том числе практической подготовки в рамках дисциплины, структурированное по темам.
6. Перечень учебно-методического обеспечения для самостоятельной работы обучающихся по дисциплине.
7. Методические рекомендации по видам занятий
8. Фонд оценочных средств
  - 8.1. Перечень компетенций с указанием этапов их формирования в процессе освоения образовательной программы в рамках учебной дисциплины
  - 8.2. Типовые контрольные задания или иные материалы, необходимые для оценки знаний, умений и навыков и (или) опыта деятельности в процессе текущего контроля
  - 8.3. Перечень вопросов и заданий для промежуточной аттестации по дисциплине
  - 8.4. Планируемые уровни сформированности компетенций обучающихся и критерии оценивания
9. Перечень основной и дополнительной учебной литературы, необходимой для освоения дисциплины
10. Перечень ресурсов информационно-телекоммуникационной сети «Интернет», необходимых для освоения дисциплины.
11. Перечень информационных технологий, используемых при осуществлении образовательного процесса по дисциплине.
12. Описание материально-технической базы, необходимой для осуществления образовательного процесса по дисциплине.



**1. Наименование дисциплины:** «Практический курс английского языка».

**Цель дисциплины:** Целью дисциплины является формирование у студентов системы компетенций в области использования английского языка в профессиональной деятельности.

**2. Перечень планируемых результатов обучения по дисциплине, соотнесенных с планируемыми результатами освоения образовательной программы**

Код и содержание компетенции	Результаты освоения образовательной программы (ИДК)	Результаты обучения по дисциплине
ПК-1 Способен осваивать и применять систему лингвистических знаний о закономерностях структурирования и особенностях функционирования иностранных языков в профессиональной деятельности	ПК-1.1 Владеет устойчивыми навыками порождения речи на иностранном языке в устной и письменной формах с учетом фонетической базы языка, его лексико-грамматических особенностей и функционально-стилевой специфики (организации).	Уверенно владеет письменной и устной речью в профессиональной коммуникации, соблюдает лексико-грамматические правила, знает особенности функциональных стилей. Владеет системой лингвистических знаний, включающей в себя знание основных фонетических, лексических, грамматических, словообразовательных явлений и закономерностей функционирования изучаемого иностранного языка, его функциональных разновидностей.
	ПК-1.2 Реализует умения и навыки адекватного употребления всего арсенала языковых средств в процессе преподавания иностранного языка на разных уровнях образования.	
ПК-2 Способен конструировать содержание образования в предметной области соответствующего уровня образования, а также в дополнительном образовании, в соответствии с требованиями федеральных государственных образовательных стандартов, с уровнем развития современной науки и с учетом индивидуальных особенностей	ПК-2.1 Демонстрирует знание требований федеральных государственных образовательных стандартов в соответствии с уровнем образования и с учётом индивидуальных особенностей обучающихся	Знаком с требованиями ФГОС, способен использовать достижения отечественного и зарубежного методического наследия, современных методических направлений и концепций обучения иностранным языкам для решения конкретных методических задач практического характера.
	ПК-2.2 Осуществляет отбор и структурирование содержания обучения по предмету в соответствии с компетенциями, определенными в образовательном стандарте, и индивидуальными особенностями обучающихся	Способен эффективно строить учебный процесс, осуществляя педагогическую деятельность в различных образовательных организациях в соответствии с задачами конкретного учебного курса и условиями обучения иностранным языкам в соответствии с индивидуальными потребностями обучающихся.
	ПК-2.3 Разрабатывает рабочую программу по предмету на основе примерных основных	Способен участвовать в разработке основных и дополнительных образовательных программ, разрабатывать отдельные их

обучающихся.	образовательных программ для реализации образовательного процесса в соответствующей предметной области	компоненты (в том числе с использованием информационно-коммуникационных технологий)
--------------	--	---

### 3. Место дисциплины в структуре образовательной программы

Дисциплина «Практический курс английского языка» представляет собой дисциплину обязательной части блока дисциплин подготовки студентов.

### 4. Виды учебной работы по дисциплине.

Виды учебной работы по дисциплине зафиксированы учебным планом основной профессиональной образовательной программы по указанному направлению и профилю, выражаются в академических часах. Часы контактной работы и самостоятельной работы студента и часы, отводимые на процедуры контроля, могут различаться в учебных планах ОПОП по формам обучения. Объем контактной работы включает часы контактной аудиторной работы (лекции/практические занятия/ лабораторные работы), контактной внеаудиторной работы (контроль самостоятельной работы), часы контактной работы в период аттестации. Контактная работа, в том числе может проводиться посредством электронной информационно-образовательной среды университета с использованием ресурсов сети Интернет и дистанционных технологий.

### 5. Содержание дисциплины, структурированное по темам (разделам)

Исходя из рамок, установленных учебным планом по трудоемкости и видам учебной работы по дисциплине, преподаватель самостоятельно выбирает тематику занятий по формам и количеству часов проведения контактной работы: лекции и иные учебные занятия, предусматривающие преимущественную передачу учебной информации преподавателем и (или) занятия семинарского типа (семинары, практические занятия, практикумы, лабораторные работы, коллоквиумы и иные аналогичные занятия), и (или) групповые консультации, и (или) индивидуальную работу обучающихся с преподавателем, в том числе индивидуальные консультации (по курсовым работам/проектам – при наличии курсовой работы/проекта по данной дисциплине в учебном плане). Рекомендуемая тематика занятий максимально полно реализуется в контактной работе со студентами очной формы обучения. В случае реализации образовательной программы в заочной / очно-заочной форме трудоемкость дисциплины сохраняется, однако объем учебного материала в значительной части осваивается студентами в форме самостоятельной работы. При этом требования к ожидаемым образовательным результатам студентов по данной дисциплине не зависят от формы реализации образовательной программы.

№	Наименование раздела	Содержание раздела
Семестр 5		
1	<i>Раздел 1.</i>	Туризм. Сравнительные конструкции. Инфинитивные обороты. Лексика по теме: «Туризм», «Виды туризма», «Туристические маршруты», «Экскурсии». Грамматика: Причастие. Объектный причастный оборот. Субъектный причастный оборот. Независимый причастный оборот. Анализ художественных текстов.

2	<i>Раздел 2.</i>	Посещение кинотеатра. Согласование времен. Лексика по темам: «Посещение кинотеатра», «Жанры художественных и документальных фильмов», «Обсуждение сценария фильма» Грамматика: Согласование времен. Особенности косвенной речи. Вопросы в косвенной речи. Особенности употребления согласования времен. Анализ художественных текстов.
Семестр 6		
3	<i>Раздел 3.</i>	Искусство. Причастные обороты. Лексика по темам: «Искусство», «Изобразительное искусство», «Направления в искусстве», «Произведения искусства», «Посещение выставок и художественных музеев». Грамматика: Типы придаточных предложений. Причастные обороты. Анализ художественных текстов.
4	<i>Раздел 4.</i>	Личность. Чувства и эмоции. Описательные прилагательные. Лексика по темам: «Личность», «Межличностные отношения», «Чувства и эмоции». Грамматика: Описательные прилагательные. Анализ художественных текстов
5	<i>Раздел 5.</i>	Явления живой и неживой природы. Атрибутивные конструкции. Лексика по темам: «Явления живой и неживой природы», «Наводнения», «Землетрясения», «Оползни», «Извержения вулканов», «Пожары», «Стихийные бедствия». Грамматика: Сложносочиненные предложения. Безличные предложения. Атрибутивные конструкции. Анализ художественных текстов.
6	<i>Раздел 6.</i>	Человек и природа. Согласование времен. Лексика по темам: «Человек и природа», «Природные ландшафты», «Возобновляемые источники энергии», «Урбанизация». Согласование времен. Грамматика: Модальные глаголы. Согласование времен. Анализ художественных текстов.
Семестр 7		

7	<i>Раздел 7.</i>	Система высшего образования в США и Великобритании. Определительные придаточные предложения. Лексика по темам: «Система высшего образования в США и Великобритании», «Образовательные учреждения», «Ступени образования», «Система высшего образования». Грамматика: Определительные Придаточные предложения. Определительные придаточные предложения дополнительной информации Анализ художественных текстов.
8	<i>Раздел 8.</i>	Человек и общество. Стереотипы и предрассудки. Лексика по темам: «Человек и общество», «Стереотипы и предрассудки», «Расовая дискриминация», «Общественные движения». Грамматика: Повелительное наклонение. Структурные типы простых предложений. Анализ художественных текстов.
9	<i>Раздел 9.</i>	Посещение библиотеки. Фразовые глаголы. Лексика по темам: «Посещение библиотеки», «Книги», «Читальный зал», «Печатные и электронные книги». Грамматика: Фразовые глаголы. Виды фразовых глаголов. Эквиваленты фразовых глаголов. Употребление фразовых глаголов. Анализ художественных текстов.
10	<i>Раздел 10.</i>	Музыка. Жанры и направления. Лексика по темам: «Музыка», «Музыкальные жанры и направления», «Посещение концерта». Грамматика: Употребление предлогов. Значение предлогов. Устойчивые фразы с предлогами. Анализ художественных текстов.
Семестр 8		
11	<i>Раздел 11.</i>	Воспитание детей. Лексика по темам: «Воспитание детей», «Различные подходы к воспитанию детей», «Проблема отцов и детей», «Современные методики воспитания ребенка». Грамматика: Функции обстоятельства. Структурные типы сложных предложений. Анализ художественных текстов.
12	<i>Раздел 12.</i>	Средства Массовой информации. Лексика по темам: «Средства Массовой информации», «Телевидение», «Интернет и социальные сети», «Газеты». Грамматика: Фразовые глаголы. Эквиваленты фразовых глаголов. Употребление фразовых глаголов. Анализ художественных текстов.

13	<i>Раздел 13.</i>	Праздники и традиции. Лексика по темам: «Праздники и традиции», «Национальные праздники США и Великобритании», «Обряды и их значение». Грамматика: Модальные глаголы. Эквиваленты модальных глаголов. Риторические вопросы. Анализ художественных текстов.
14	<i>Раздел 14.</i>	Семейная жизнь. Лексика по темам: «Семейная жизнь», «Свадебная церемония», «Быт и семья». Грамматика: Сложносочиненные предложения. Модальные глаголы. Эмфатические конструкции. Анализ художественных текстов.
Семестр 9		
15	<i>Раздел 15.</i>	Личность Учителя. Управление образовательным процессом. Лексика по темам: «Личность Учителя», «Управление образовательным процессом». Грамматика: Герундий и конструкции с герундием. Функции герундия в предложении. Анализ художественных текстов.
16	<i>Раздел 16.</i>	Книги и читатели. Развитие умений аналитического чтения. Лексика по темам: «Книги и читатели», «Мировые бестселлеры», «Значение книг в воспитании детей». Грамматика: Фразовые глаголы. Эквиваленты фразовых глаголов. Употребление фразовых глаголов. Анализ художественных текстов.
17	<i>Раздел 17.</i>	Киноиндустрия: прошлое, настоящее, будущее. Аудио-визуальные учебные средства в преподавании иностранного языка. Лексика по темам: «Киноиндустрия: прошлое, настоящее, будущее», «Жанры кино», «Аудио-визуальные учебные средства в преподавании иностранного языка». Грамматика: Инфинитивные конструкции, функции инфинитива. Анализ художественных текстов.
18	<i>Раздел 18.</i>	Театральное искусство. Развитие словарного запаса. Лексика по темам: «Театральное искусство», «Обсуждение театральной постановки», «Способы семантизации лексических единиц при обучении иностранному языку», «Развитие словарного запаса». Грамматика: Типы сложных предложений. Анализ художественных текстов.
Семестр 10		

19	<i>Раздел 19.</i>	Эффективные методики обучения иностранному языку. Модернизация системы языкового образования. Лексика по темам: «Эффективные методики обучения иностранному языку», «Модернизация системы языкового образования», «Коммуникативный подход к обучению иностранному языку». Грамматика: Сложносочиненные предложения. Модальные глаголы. Эмфатические конструкции. Анализ художественных текстов.
20	<i>Раздел 20.</i>	Свободное время, поездки, путешествия, окружающая среда. Лексика по темам: «Свободное время», «Поездки», «Путешествия», «Окружающая среда». Грамматика: Определительные придаточные предложения. Определительные придаточные предложения дополнительной информации Анализ художественных текстов.
21	<i>Раздел 21.</i>	Игра как средство обучения иностранному языку. Лексика по темам: «Игра как средство обучения иностранному языку». Грамматика: Определительные придаточные предложения. Определительные придаточные предложения дополнительной информации Анализ художественных текстов.
22	<i>Раздел 22.</i>	Разрыв поколений. Стратегии иноязычного коммуникативного общения. Лексика по темам: «Разрыв поколений», «Традиции и инновации», «Стратегии иноязычного коммуникативного общения». Грамматика: Сложносочиненные предложения. Безличные предложения. Атрибутивные конструкции.

## 6. Перечень учебно-методического обеспечения для самостоятельной работы обучающихся по дисциплине

Рекомендуемая тематика учебных занятий в форме контактной работы:

Рекомендуемая тематика *практических* занятий:

Тема 1. Туризм. Сравнительные конструкции. Инфинитивные обороты.

Лексика по теме: «Туризм», «Виды туризма», «Туристические маршруты»,

Эксперсии».

Грамматика: Причастие. Объектный причастный оборот. Субъектный причастный оборот. Независимый причастный оборот.

Анализ художественных текстов.

Тема 2. Посещение кинотеатра. Согласование времен.

Лексика по темам: «Посещение кинотеатра», «Жанры художественных и документальных фильмов», «Обсуждение сценария фильма»,

Грамматика: Согласование времен. Особенности косвенной речи. Вопросы в косвенной речи. Особенности употребления согласования времен.  
Анализ художественных текстов.  
Тема 3. Искусство. Причастные обороты.  
Лексика по темам: «Искусство», «Изобразительное искусство», «Направления в искусстве», «Произведения искусства», «Посещение выставок и художественных музеев».  
Грамматика: Типы придаточных предложений. Причастные обороты.  
Анализ художественных текстов.  
Тема 4. Личность. Чувства и эмоции. Описательные прилагательные.  
Лексика по темам: «Личность», «Межличностные отношения», «Чувства и эмоции».  
Грамматика: Описательные прилагательные.  
Анализ художественных текстов  
Тема 5. Явления живой и неживой природы. Атрибутивные конструкции.  
Лексика по темам: «Явления живой и неживой природы», «Наводнения», «Землетрясения», «Оползни», «Извержения вулканов», «Пожары», «Стихийные бедствия».  
Грамматика: Сложносочиненные предложения. Безличные предложения.  
Атрибутивные конструкции  
Анализ художественных текстов  
Тема 6. Человек и природа. Согласование времен.  
Лексика по темам: «Человеки природа», «Природные ландшафты», «Возобновляемые источники энергии», «Урбанизация». Согласование времен.  
Грамматика: Модальные глаголы. Согласование времен. Анализ художественных текстов.  
Тема 7. Система высшего образования в США и Великобритании. Определительные придаточные предложения.  
Лексика по темам: «Система высшего образования в США и Великобритании», «Образовательные учреждения», «Ступени образования», «Система высшего образования».  
Грамматика: Определительные придаточные предложения. Определительные придаточные предложения дополнительной информации Анализ художественных текстов.  
Тема 8. Человек и общество. Стереотипы и предрассудки  
Лексика по темам: «Человек и общество», «Стереотипы и предрассудки», «Расовая дискриминация», «Общественные движения».  
Грамматика: Повелительное наклонение. Структурные типы простых предложений.  
Анализ художественных текстов.  
Тема 9. Посещение библиотеки. Фразовые глаголы  
Лексика по темам: «Посещение библиотеки», «Книги», «Читальный зал», «Печатные и электронные книги».  
Грамматика: Фразовые глаголы. Виды фразовых глаголов. Эквиваленты фразовых глаголов. Употребление фразовых глаголов.  
Анализ художественных текстов.  
Тема 10. Музыка. Жанры и направления  
Лексика по темам: «Музыка», «Музыкальные жанры и направления», «Посещение концерта».  
Грамматика: Употребление предлогов. Значение предлогов. Устойчивые фразы с предлогами.  
Анализ художественных текстов.  
Тема 11. Воспитание детей  
Лексика по темам: «Воспитание детей», «Различные подходы к воспитанию детей», «Проблема отцов и детей», «Современные методики воспитания ребенка».  
Грамматика: Функции обстоятельства. Структурные типы сложных предложений.  
Анализ художественных текстов.  
Тема 12. Средства Массовой информации  
Лексика по темам: «Средства Массовой информации», «Телевидение», «Интернет и

социальные сети», «Газеты».

Грамматика: Фразовые глаголы. Эквиваленты фразовых глаголов. Употребление фразовых глаголов.

Анализ художественных текстов.

Тема 13. Праздники и традиции

Лексика по темам: «Праздники и традиции», «Национальные праздники США и Великобритании», «Обряды и их значение».

Грамматика: Модальные глаголы. Эквиваленты модальных глаголов. Риторические вопросы.

Анализ художественных текстов.

Тема 14. Семейная жизнь

Лексика по темам: «Семейная жизнь», «Свадебная церемония», «Быт и семья».

Грамматика: Сложносочиненные предложения. Модальные глаголы. Эмфатические конструкции.

Анализ художественных текстов.

Тема 15. Личность Учителя. Управление образовательным процессом.

Лексика по темам: «Личность Учителя», «Управление образовательным процессом».

Грамматика: Герундий и конструкции с герундием. Функции герундия в предложении

Анализ художественных текстов.

Тема 16. Книги и читатели. Развитие умений аналитического чтения

Лексика по темам: «Книги и читатели», «Мировые бестселлеры», «Значение книг в воспитании детей».

Грамматика: Фразовые глаголы. Эквиваленты фразовых глаголов. Употребление фразовых глаголов.

Анализ художественных текстов.

Тема 17. Киноиндустрия: прошлое, настоящее, будущее. Аудио-визуальные учебные средства в преподавании иностранного языка.

Лексика по темам: «Киноиндустрия: прошлое, настоящее, будущее», «Жанры кино», «Аудио-визуальные учебные средства в преподавании иностранного языка».

Грамматика: Инфинитивные конструкции, функции инфинитива. Анализ художественных текстов.

Тема 18. Театральное искусство. Развитие словарного запаса.

Лексика по темам: «Театральное искусство», «Обсуждение театральной постановки», «Способы семантизации лексических единиц при обучении иностранному языку», «Развитие словарного запаса».

Грамматика: Типы сложных предложений. Анализ художественных текстов.

Тема 19. Эффективные методики обучения иностранному языку. Модернизация системы языкового образования.

Лексика по темам: «Эффективные методики обучения иностранному языку», «Модернизация системы языкового образования», «Коммуникативный подход к обучению иностранному языку».

Грамматика: Сложносочиненные предложения. Модальные глаголы. Эмфатические конструкции.

Анализ художественных текстов.

Тема 20. Свободное время, поездки, путешествия, окружающая среда

Лексика по темам: «Свободное время», «Поездки», «Путешествия», «Окружающая среда»

Грамматика: Определительные придаточные предложения. Определительные придаточные предложения дополнительной информации.

Анализ художественных текстов.

Тема 21. Игра как средство обучения иностранному языку

Лексика по темам: «Игра как средство обучения иностранному языку».



Грамматика: Определительные придаточные предложения. Определительные придаточные предложения дополнительной информации Анализ художественных текстов.

Тема 22. Разрыв поколений. Стратегии иноязычного коммуникативного общения.

Лексика по темам: «Разрыв поколений», «Традиции и инновации», «Стратегии иноязычного коммуникативного общения».

Грамматика: Сложносочиненные предложения. Безличные предложения. Атрибутивные конструкции.

Руководствуясь положениями статьи 47 и статьи 48 Федерального закона от 29 декабря 2012 г. N 273-ФЗ «Об образовании в Российской Федерации» научно-педагогические работники и иные лица, привлекаемые университетом к реализации данной образовательной программы, пользуются предоставленными академическими правами и свободами в части свободы преподавания, свободы от вмешательства в профессиональную деятельность; свободы выбора и использования педагогически обоснованных форм, средств, методов обучения и воспитания; права на творческую инициативу, разработку и применение авторских программ и методов обучения и воспитания в пределах реализуемой образовательной программы и отдельной дисциплины.

Исходя из рамок, установленных учебным планом по трудоемкости и видам учебной работы по дисциплине, преподаватель самостоятельно выбирает тематику занятий по формам и количеству часов проведения контактной работы: лекции и иные учебные занятия, предусматривающие преимущественную передачу учебной информации преподавателем и (или) занятия семинарского типа (семинары, практические занятия, практикумы, лабораторные работы, коллоквиумы и иные аналогичные занятия), и (или) групповые консультации, и (или) индивидуальную работу обучающихся с преподавателем, в том числе индивидуальные консультации (по курсовым работам/проектам – при наличии курсовой работы/проекта по данной дисциплине в учебном плане).

Рекомендуемая тематика занятий максимально полно реализуется в контактной работе со студентами очной формы обучения. В случае реализации образовательной программы в заочной / очно-заочной форме трудоемкость дисциплины сохраняется, однако объем учебного материала в значительной части осваивается студентами в форме самостоятельной работы. При этом требования к ожидаемым образовательным результатам студентов по данной дисциплине не зависят от формы реализации образовательной программы.

## **7. Методические рекомендации по видам занятий**

Практические и семинарские занятия.

На практических занятиях в зависимости от темы занятия выполняется поиск информации по решению проблем, практические упражнения, контрольные работы, выработка индивидуальных или групповых решений, итоговое обсуждение с обменом знаниями, участие в круглых столах, разбор конкретных ситуаций, командная работа, представление портфолио и т.п.

Самостоятельная работа.

Самостоятельная работа осуществляется в виде изучения литературы, эмпирических данных по публикациям и конкретных ситуаций из практики, подготовке индивидуальных работ, работа с лекционным материалом, самостоятельное изучение отдельных тем дисциплины; поиск и обзор литературы и электронных источников; чтение и изучение учебника и учебных пособий.

## 8. Фонд оценочных средств

### 8.1. Перечень компетенций с указанием этапов их формирования в процессе освоения образовательной программы в рамках учебной дисциплины

Основными этапами формирования указанных компетенций при изучении обучающимися дисциплины являются последовательное изучение содержательно связанных между собой тем учебных занятий. Изучение каждой темы предполагает овладение обучающимися необходимыми компетенциями. Результат аттестации обучающихся на различных этапах формирования компетенций показывает уровень освоения компетенций.

Контролируемые разделы(темы) дисциплины	Индекс контролируемой компетенции (или её части)	Оценочные средства по этапам формирования компетенций
		текущий контроль по дисциплине
<i>Тема 1.</i>	<i>ПК-1 ПК-2</i>	<i>Опрос, лексико-грамматический тест, эссе</i>
<i>Тема 2.</i>	<i>ПК-1</i>	<i>Опрос, лексико-грамматический тест, эссе</i>
<i>Тема 3.</i>	<i>ПК-2</i>	<i>Опрос, лексико-грамматический тест, эссе</i>
<i>Тема 4.</i>	<i>ПК-1</i>	<i>Опрос, лексико-грамматический тест, эссе</i>
<i>Тема 5..</i>	<i>ПК-2</i>	<i>Опрос, лексико-грамматический тест, эссе</i>
<i>Тема 6..</i>	<i>ПК-1</i>	<i>Опрос, лексико-грамматический тест, эссе</i>
<i>Тема 7.</i>	<i>ПК-2</i>	<i>Опрос, лексико-грамматический тест, эссе</i>
<i>Тема 8.</i>	<i>ПК-1</i>	<i>Опрос, лексико-грамматический тест, эссе</i>
<i>Тема 9.</i>	<i>ПК-2</i>	<i>Опрос, лексико-грамматический тест, эссе</i>
<i>Тема 10.</i>	<i>ПК-1</i>	<i>Опрос, лексико-грамматический тест, эссе</i>

### 8.2. Типовые контрольные задания или иные материалы, необходимые для оценки знаний, умений и навыков и (или) опыта деятельности в процессе текущего контроля

*Образец теста для промежуточного контроля*

*3 курс*

Translate into English using words and word combinations from Essential vocabulary and SpeechPatterns.

*Это больше походило на сценическую декорацию, чем на реальную деревню из кирпича извести.*

- 1. Я смотрел на нее какое-то время, прежде чем решился открыть рот.*
- 2. Я не могу представить лучшего места для отдыха.*
- 3. У меня трудности понимать разговорный немецкий.*

4. Чем больше вы сделаете сегодня, тем меньше останется на завтра.

4 курс

I. Transcribe the words.

Unanimous, naked, iota, sheriff, persevering, perspire, indict, indictment.

II. Write down English equivalents.

свидетель обвинения

признать себя виновным

заслуживающий доверия

дать показания в суде

умельный работник

цел и невредим

поставить что-то на карту

виноватая улыбка

вступить в силу (о договоре)рывком открыть дверь

III. Translate into English.

Девушка была обвинена в даче ложных показаний.

Жюри присяжных признало обвиняемого невиновным.

Все его поведение рассчитано на эффект.

Он надеется на повышение.

Я должна записать номер вашего телефона, я такая забывчивая, не могу полагаться на свою память.

Адвокат заявил, что вина полностью лежит на женщине.

5 курс

I. Translate into English.

1. Вечно ты ко мне придираешься! Разве я виновата?

2. Не сваливай вину на меня. Я не виновата.

3. Как я могу доверить ему своего ребенка?

4. Лекарство почти не подействовало.

5. Вы должны быть ответственны за решения, которые вы принимаете.

6. Ему стоит только почувствовать, что все относится к нему с презрением.

7. Это предложение интересно само по себе, но его трудно осуществить.

8. Сын Мери причинял ей только одни неприятности.

9. Что бы он ни говорил, не верь ему.

II. Fill in the blanks with appropriate synonyms.

1. The door was left open and the dog ran away. Whose\_\_is it?

2. The government of Germany bears \_\_\_\_\_ - for the provocations on the border.

3. Don't lay\_on me, the wrong is not of my doing.

4. The young man was conscious of his\_\_\_and lost his peace of mind.

5. It is not my\_\_\_\_\_that the letter has not yet been typed.

Вопросы для промежуточного контроля

3 Курс

1. What is your earliest childhood memory?

2. If you could have three wishes, what would they be?

3. What do you hope you will have achieved by the time you are 60?

4. How do you feel when someone hangs up on you?

5. Have you got ever bought something quite expensive which you later regretted buying?

6. Which telephone services do you use most?

7. Which modern invention could you not live without?

8. How interested are you in ecological issues?

9. Do you have an answering machine? If so? do you ever leave it on when you are actually at home? If so, why?
10. What household chores do you find the most unpleasant?
11. In what ways do you think your own experience of work differs (or will differ) from that of your parents'?
12. List three advantages and three disadvantages of being an employee in a large company?
13. If you could run any business of your own, what would it be and why?
14. What factors were found to lie behind young people's enthusiasm to set up their own businesses?
15. Do you think your attitudes to work differ from those of your parents?

4 курс

1. What are possible grounds for sacking an employee?
2. Do you think paying by credit cards ought to be compulsory?
3. What are some rewards and challenges of being fashion-conscious?
4. How do you feel about female smoking in public?
5. Which modern invention could you not live without?
6. What are the pros and cons of eating out?
7. Do you like cooking? If so, what is your favourite recipe?
8. Have you got a sweet tooth? Does this trait run in your family?
9. You have been asked to describe a brief history of Russian cuisine. What is it?
10. What are the drinking habits of Russians?
11. Do you think it is necessary to follow the latest news?
12. Is watching TV a blessing or a curse?
13. What sort of people make good guests on TV chat shows?
14. Do you like reading books or watching films based on their plots?
15. Do you practise any sport? If so? what do you find the most challenging?

5 курс

1. Транспортные проблемы в мегаполисе.
2. Безопасность дорожного движения.
3. Путешествие на Восточном экспрессе – пассажирском поезде класса «люкс».
4. Средства массовой информации как окно в мир.
5. Цена ошибки в судебной практике.
6. Молодежная преступность в современном обществе.
7. Понимание межкультурных различий как основы мультикультурализма.
8. Искусство Великобритании.
9. Английская портретная живопись (Т. Гейнсборо, Дж. Рейнолдс и др.).
10. Морские пейзажи Дж. Тернера.
11. Ландшафтная живопись в Англии (Т. Гейнсборо, Дж. Констебл).
12. Искусство как основа эстетического воспитания молодежи.

Образцы текстов для лингвостилистического анализа

3 курс

And, motionless, old Jolyon stared at the wall; but for his open eyes, he might have been asleep... The idea of supposing that young cub Soames could give him advice! He had always been a cub, with his nose in the air! He would be setting up as a man of property next, with a place in the country! A man of property! H'mph! Like his father, he was always nosing out bargains, a cold blooded young beggar!

*He rose, and, going to the cabinet, began methodically stocking his cigar case from a bundle freshin. They were not bad at the price, but you couldn't get a good cigar, nowadays, nothing to hold a candle to those old Superfinos of Hanson and Bridger's. That was a cigar! The thought, like some stealing perfume, carried him back to those wonderful nights at Richmond when after dinner he sat smoking on the terrace of the Crown and Sceptre with Nicholas Treffry and Traquair and*

*Jack Herring and Anthony Thornworthy. How good his cigars were then! Poor old Nick!—dead, and Jack Herring—dead, and Traquair—dead of that wife of his, and Thornworthy—awfully shaky (no wonder, with his appetite). Of all the company of those days he himself alone seemed left, except Swithin, of course, and he so outrageously big there was no doing anything with him.*

*Difficult to believe it was so long ago; he felt young still! Of all his thoughts, as he stood there counting his cigars, this was the most poignant, the most bitter. With his white head and his loneliness he had remained young and green at heart. And those Sunday afternoons on Hampstead Heath, when young Jolyon and he went for a stretch along the Spaniard's Road to Highgate, to Child's Hill, and back over the Heath again to dine at Jack Straw's Castle—how delicious his cigars were then! And such weather! There was no weather now. When June was a toddler of five, and every other Sunday he took her to the Zoo, away from the society of those two good women, her mother and her grandmother, and at the top of the bear den baited his umbrella with buns for her favourite bears, how sweet his cigars were then!*

*Cigars! He had not even succeeded in out living his palate—the famous palate that in the fifties men swore by, and speaking of him, said: "Forsyte's the best palate in London!" The palate that in a sense had made his fortune—the fortune of the celebrated tea men, Forsyte and Treffry, whose tea, like no other man's tea, had a romantic aroma, the charm of a quite singular genuineness. About the house of Forsyte and Treffry in the City had clung an air of enterprise and mystery, of special dealings in special ships, at special ports, with special Orientals.*

4 кypc

*He had left his wife sitting on the sofa in the drawing room, her hands crossed in her lap, manifestly waiting for him to go out. This was not unusual. It happened, in fact, every day.*

*He could not understand what she found wrong with him. It was not as if he drank! Did he run into debt, or gamble, or swear; was he violent; were his friends rackety; did he stay out at night? On the contrary.*

*The profound, subdued aversion which he felt in his wife was a mystery to him, and a source of the most terrible irritation. That she had made a mistake, and did not love him, had tried to love him and could not love him, was obviously no reason. He that could imagine so outlandish a cause for his wife's not getting on with him was certainly no Forsyte.*

*Soames was forced, therefore, to set the blame entirely down to his wife. He had never met a woman so capable of inspiring affection. They could not go anywhere without his seeing how all the men were attracted by her; their looks, manners, voices, betrayed it; her behaviour under this attention had been beyond reproach. That she was one of those women—not too common in the Anglo-Saxon race—born to be loved and to love, who when not loving are not living, had certainly never even occurred to him. Her power of attraction, he regarded as part of her value as his property; but it made him, indeed, suspect that she could give as well as receive; and she gave him nothing! 'Then why did she marry me?' was his continual thought. He had, forgotten his courtship; that year and a half when he had besieged and lain in wait for her, devising schemes for her entertainment, giving her presents, proposing to her periodically, and keeping her other admirers away with his perpetual presence. He had forgotten the day when, adroitly taking advantage of an acute phase of her dislike to her home surroundings, he crowned his labours with success. If he remembered anything, it was the dainty capriciousness with which the gold haired, dark eyed girl had treated him. He certainly did not remember the look on her face—strange, passive, appealing—when suddenly one day she had yielded, and said that she would marry him. It had been one of those real devoted wooings which books and people praise, when the lover is at length rewarded for hammering the iron till it is malleable, and all must be happy ever after as the wedding bells. Soames walked eastwards, mousing doggedly along on the shady side.*

5 кypc

*Years ago I arrived one day at Salamanca, New York, eastward bound; must change cars there and take the sleeper train. There were crowds of people there, and they were swarming into the long sleeper train and packing it full, and it was a perfect purgatory<sup>1</sup> of dust and confusion and gritting of teeth and soft, sweet, and low profanity. I asked the young man in the ticket office*

if I could have a sleeping-section, and he answered "No," with a snarl that shrivelled me up like burned leather. I went off, smarting under this insult to my dignity, and asked another local official, supplicatingly, if I couldn't have some poor little corner, somewhere in a sleeping car; but he cut me short with a venomous "No, you can't; every corner is full. Now, don't bother me any more"; and he turned his back and walked off. My dignity was in a state now which cannot be described. I was so ruffled that — well, I said to my companion, "If these people knew who I am they — "But my companion cut me short there — "Don't talk such folly," he said; "If they did know who you are, do you suppose it would help your high-mightiness<sup>2</sup> to a vacancy in a train which has no vacancies in it?"

This did not improve my condition any to speak of, but just then I observed that the colored porter of a sleeping car had his eye on me. I saw his dark countenance light up. He whispered to the uniformed conductor, punctuating with nods and jerks toward me, and straightway this conductor came forward, oozing politeness from every pore.

"Can I be of any service to you?" he asked. "Will you have a place in the sleeper?" "Yes," I said, "and much oblige me, too. Give me anything — anything will answer."

"We have nothing left but the big family stateroom," he continued, "with two berths and a couple of armchairs in it, but it is entirely at your disposal. Here, Tom, take these satchels aboard." Then he touched his hat and we and the colored Tom moved along. I was bursting to drop just one little remark to my companion, but I held in and waited. Tom made us comfortable in that sumptuous, great apartment, and then said, with many bows and a perfect affluence of smiles: "Now, is dey anything you want, sah? Case you kin have jes' anything you wants. It don't make no difference what it is."

"Can I have some hot water and a tumbler at nine tonight — blazing hot? I asked. "You know about the right temperature for a hot Scotch punch?"

"Yes, sah, dat you kin; you kin pen on it; I'll get it myself."

"Good. Now, that lamp is hung too high. Can I have a big coach candle fixed up just at the head of my bed, so that I can read comfortably?"

"Yes, sah, you kin; I'll fix her up myself, an' I'll fix her so she'll burn all night. Yes, sah; an' you can jes' call for anything you want, and dish yer whole railroad'! be turned wrong end up an' inside out for to get it for you. Dat's so." And he disappeared.

Well, I tilted my head back, hooked my thumbs in my armholes, smiled a smile on my companion, and said, gently:

"Well, what do you say now?"

My companion was not in the humor to respond, and didn't. The next moment that smiling black face was thrust in at the crack of the door, and this speech followed:

"Laws bless you, sah, I knowed you in a minute. I told de conductah so. Laws! I knowed you de minute I sot eyes on you."

"Is that so, my boy?" (Handing him a quadruple fee.) "Who am I?"

"Jenuel McClellan," and he disappeared again.

Образец теста для итогового контроля

Listening

I. You will hear three different extracts. For questions 1 – 6, choose the answer (A, B or C) which fits best according to what you hear. There are two questions for each extract.

Extract One

1) Which aspect of college publicity material do the friends disagree about?

A how useful the environmental rating system is

B how well the different courses are described

C how visually attractive the brochures are

2) In the woman's opinion, companies link themselves with charities in order to:

A boost their profits.

B improve their image in society.

C distract attention away from other issues.\

*Extract Two*

3) *What is the woman's criticism of exercising in gyms?* A Members get limited access to the facilities.

B The membership cost is too high for the services offered.

C It encourages exercise habits that lead to unhealthy lifestyles.

4) *How does the man respond to his friend's criticism?*

A He objects to her making sweeping generalisations about gyms.

B He questions the value of excessive gym attendance.

C He suspects she'd enjoy a different type of gym

*Extract Three*

5) *What is she doing during the conversation?*

A admitting to regrets about her choice of place to study

B complaining about challenges she's had to face

C expressing her admiration for people in the city

6) *Why does the man give the example of trees?*

A to support her main point

B to present a counter-argument to hers

C to express a reservation about her interpretation

II. You will hear a student called Josh Brady talking about visiting South Africa as part of his university course in botany. For questions 7– 14, complete the sentences with a word or short phrase.

**TRIP TO SOUTH AFRICA**

As well as his research project, Josh planned to write a (7) ..... for a website while he was in Africa. Josh's group planned to check out a particular region after a (8) ..... that had occurred there. Josh was surprised to see (9) ..... being grown in the first area they visited. Josh describes the vehicle they travelled in as a (10) ..... when they went in search of specimens. Josh uses the word (11) ..... to give us an idea of the shape of the leaves he found. Josh was particularly impressed by one type of flower which was (12) ..... in colour. Josh uses the word (13) ..... to convey his feelings about an area of vegetation he studied. Josh really appreciated the view he got from the (14) ..... of his accommodation.

*Reading and Use of English*

I. For questions 1 – 8, read the text below and decide which answer (A, B, C or D) best fits each gap. There is an example at the beginning (0).

*Studying black bears*

After years studying North America's black bears in the (0) ..... way, wildlife biologist Luke Robertson felt no closer to understanding the creatures. He realised that he had to (1) ..... their trust. Abandoning scientific detachment, he took the daring step of forming relationships with the animals, bringing them food to gain their acceptance. The (2) ..... this has given him into their behaviour has allowed him to dispel certain myths about bears. (3) ..... to popular belief, he contends that bears do not (4) ..... as much for fruit as previously supposed. He also (5) ..... claims that they are ferocious. He says that people should not be (6) ..... by behaviour such as swatting paws on the ground, as this is a defensive, rather than an aggressive, act. However, Robertson is no sentimentalist. After devoting years of his life to the bears, he is under no (7) ..... about their feelings or him. It is clear that their interest in him does not (8) ..... beyond the food he brings.

1 A catch B win C achieve D receive

2 A perception B awareness C insight D vision

3 A Opposite B Opposed C Contrary D Contradictory

4 A care B bother C desire D hope

5 A concludes B disputes C reasons D argues

6 A misguided B misled C misdirected D misinformed

7 A error B doubt C illusion D impression

8 A expand B spread C widen D extend

II. For questions 9 – 16, read the text below and think of the word which best fits each gap. Use only one word in each gap. There is an example at the beginning (0).

*The origin of language*

The truth (0) ..... nobody really knows how language first began. Did we all start talking at around the same time (9) ..... of the manner in which our brains had begun to develop? Although there is a lack of clear evidence, people have come up with various theories about the origins of language. One recent theory is that human beings have evolved in (10) ..... a way that we are programmed for language from the moment of birth. In (11) ..... words, language came about as a result of an evolutionary change in our brains at some stage. Language (12) ..... will be programmed into the brain but, (13) ..... this, people still need stimulus from others around them. From studies, we know that (14) ..... children are isolated from human contact and have not learnt to construct sentences before they are ten, it is doubtful they will ever do so. This research shows, if (15) ..... else, that language is a social activity, not something invented (16) ..... isolation.

III. You are going to read the introduction to a book about the history of colour. For questions 31 – 36, choose the answer (A, B, C or D) which you think fits best according to the text.

*Introduction to a book about the history of colour*

This book examines how the ever-changing role of colour in society has been reflected in manuscripts, stained glass, clothing, painting and popular culture. Colour is a natural phenomenon, of course, but it is also a complex cultural construct that resists generalization and, indeed, analysis itself. No doubt this is why serious works devoted to colour are rare, and rarer still are those that aim to study it in historical context. Many authors search for the universal or archetypal truths they imagine reside in colour, but for the historian, such truths do not exist.

Colour is first and foremost a social phenomenon. There is no transcultural truth to colour perception, despite what many books based on poorly grasped neurobiology or – even worse – on pseudoesoteric pop psychology would have us believe. Such books unfortunately clutter the bibliography on the subject, and even do it harm.

The silence of historians on the subject of colour, or more particularly their difficulty in conceiving colour as a subject separate from other historical phenomena, is the result of three different sets of problems. The first concerns documentation and preservation. We see the colours transmitted to us by the past as time has altered them and not as they were originally. Moreover, we see them under light conditions that often are entirely different from those known by past societies. And finally, over the decades we have developed the habit of looking at objects from the past in black-and-white photographs and, despite the current diffusion of colour photography, our ways of thinking about and reacting to these objects seem to have remained more or less black and white.

The second set of problems concerns methodology. As soon as the historian seeks to study colour, he must grapple with a host of factors all at once: physics, chemistry, materials, and techniques of production, as well as iconography, ideology, and the symbolic meanings that colours convey. How to make sense of all of these elements? How can one establish an analytical model facilitating the study of images and coloured objects? No researcher, no method, has yet been able to resolve these problems, because among the numerous facts pertaining to colour, a researcher tends to select those facts that support his study and to conveniently forget those that contradict it. This is clearly a poor way to conduct research. And it is made worse by the temptation to apply to the objects and images of a given historical period information found in texts of that period. The proper method – at least in the first phase of analysis – is to proceed as do palaeontologists (who must study cave paintings without the aid of texts): by extrapolating from the images and the objects themselves a logic and a system based on various concrete factors such as the rate of occurrence of particular objects and motifs, their distribution and disposition. In short, one undertakes the internal structural analysis with which any study of an image or coloured object should begin.

The third set of problems is philosophical: it is wrong to project our own conceptions and



definitions of colour onto the images, objects and monuments of past centuries. Our judgements and values are not those of previous societies (and no doubt they will change again in the future). For the writer-historian looking at the definitions and taxonomy of colour, the danger of anachronism is very real. For example, the spectrum with its natural order of colours was unknown before the seventeenth century, while the notion of primary and secondary colours did not become common until the nineteenth century. These are not eternal notions but stages in the ever-changing history of knowledge.

I have reflected on such issues at greater length in my previous work, so while the present book does address certain of them, for the most part it is devoted to other topics. Nor is it concerned only with the history of colour in images and artworks – in any case that area still has many gaps to be filled. Rather, the aim of this book is to examine all kinds of objects in order to consider the different facets of the history of colour and to show how far beyond the artistic sphere this history reaches. The history of painting is one thing; that of colour is another, much larger, question. Most studies devoted to the history of colour err in considering only the pictorial, artistic or scientific realms. But the lessons to be learned from colour and its real interest lie elsewhere.

31 What problem regarding colour does the writer explain in the first paragraph?

A Our view of colour is strongly affected by changing fashion.

B Analysis is complicated by the bewildering number of natural colours.

C Colours can have different associations in different parts of the world.

D Certain popular books have dismissed colour as insignificant.

32 What is the first reason the writer gives for the lack of academic work on the history of colour?

A There are problems of reliability associated with the artefacts available.

B Historians have seen colour as being outside their field of expertise.

C Colour has been rather looked down upon as a fit subject for academic study.

D Very little documentation exists for historians to use.

33 The writer suggests that the priority when conducting historical research on colour is to

A ignore the interpretations of other modern day historians.

B focus one's interest as far back as the prehistoric era.

C find some way of organising the mass of available data.

D relate pictures to information from other sources.

34 In the fourth paragraph, the writer says that the historian writing about colour should be careful

A not to analyse in an old-fashioned way.

B when making basic distinctions between key ideas.

C not to make unwise predictions.

D when using certain terms and concepts.

35 In the fifth paragraph, the writer says there needs to be further research done on

A the history of colour in relation to objects in the world around us.

B the concerns he has raised in an earlier publication.

C the many ways in which artists have used colour over the years.

D the relationship between artistic works and the history of colour.

36 An idea recurring in the text is that people who have studied colour have

A failed to keep up with scientific developments.

B not understood its global significance.

C found it difficult to be fully objective.

D been muddled about their basic aims.

Speaking

I. Answer the questions.

Where are you from?

What do you do here?

*How long have you been studying English?*

*What do you enjoy most about learning English?*

*What free time activity do you most enjoy?*

*What sort of work would you like to do in the future?*

*Who do you think has had the greatest influence on your life?*

*II. You must talk about two of the presented pictures for about a minute and answer the question.*

*Writing*

*1. You must answer this question. Write your answer in 220 – 260 words in an appropriate style on the separate answer sheet.*

*1 Your class has attended a panel discussion on facilities which should receive money from local authorities. You have made the notes below: Write an essay discussing two of the facilities in your notes. You should explain which facility it is more important for local authorities to give money to, giving reasons in support of your answer. You may, if you wish, make use of the opinions expressed in the discussion, but you should use your own words as far as possible.*

*Which facilities should receive money from local authorities?*

- museums*
- sports centres*
- public gardens*

*Some opinions expressed in the discussion:*

*“Museums aren’t popular with everybody!” “Sports centres mean healthier people.”*

*“A town needs green spaces – parks are great for everybody.”*

*2 You see the following announcement on a website, Great Lives: Reviews wanted. Send us a review of a book or film that focuses on somebody who has made an important contribution to society. Did you learn anything new about the person’s life from the book or film? Did the book or film help you understand why this person made their important contribution?*

*Write your review.*

### **8.3. Перечень вопросов и заданий для промежуточной аттестации по дисциплине**

*TEST № 1*

*Please, give all the meanings of the adjective ‘smart’.*

*1. Please, put down all phrases and word combinations with the adjective ‘guilty’.*

*2. Give the English equivalents to the following phrases:*

*доверять кому-либо*

*полагаться на случай*

*оставлять (доверять) ключи соседям*

*полагаться на память*

*доверчивый человек*

*вступить в силу*

*мало подействовать на кого-либо*

*оставаться в силе*

*не оправдывать доверия*

*сильнодействующее лекарство*

*квалифицированный преподавательский состав*

*быть безрезультатным*

*придираться к кому-либо по своей воле*

*TEST № 2*

1. Please, give all the meanings of the noun 'effect'.
2. Please, put down all phrases and word combinations with the noun 'trust' an verb '(en)trust'.
3. Give the English equivalents to the following phrases:  
 не по моей вине  
 толковый ответ  
 нечистая совесть  
 казаться виноватым  
 признать кого-то виновным  
 виноватый вид  
 взамен комплекс вины  
 придираться к кому-либо  
 получить что-то взамен  
 на что-либо собраться (сконцентрироваться)  
 завоевать доверие  
 доверчиво  
 заслуживающий доверия  
 рассчитанный на эффект  
 умелый работник.

#### TEST № 3

1. Please, define the word 'jerk' (v., n.). Supply synonyms and antonyms where possible.
2. Please, give all possible phrases with the word 'stake'. Define the phrases.
3. Please, translate the following sentences into English using SPEECH PATTERNS, Phrases and Word Combinations from Unit 2:
  - 1) Кто бы ни был этот человек, он не имел права так поступать.
  - 2) У Тома была странная особенность играть в боулинг только по субботам.
  - 3) Его лицо не выражало ничего, кроме негодования.
  - 4) Финч хотел, чтобы с обвиняемым поступили справедливо.
  - 5) Я частично с ним согласен, что в любом случае должен это сделать, однако при данных обстоятельствах мне не хотелось бы воспользоваться его затруднительным положением.

#### TEST № 4

1. Please, define the adjective 'sound' (6 meanings) and supply all possible phrases with this adjective.
2. Please, give all possible phrases with the word 'stake'. Define the phrases.
3. Please, translate the following sentences into English using SPEECH PATTERNS, Phrases and Word Combinations from Unit 2:
  - 1) Врач всегда должен быть внимателен, кто бы к нему ни обратился, какой бы странной ни казалась жалоба пациента.
  - 2) Это в его характере суметь заставить других сделать за себя работу.
  - 3) Вы выступаете против того, что утверждает он, но это все слова, вы не приводите никаких доказательств.
  - 4) Какой бы усталой она ни была, у нее было обыкновение убирать квартиру, прежде чем ложиться спать.

#### TEST № 5

1. Give the definitions of the following words:

*Object (n) – 1) ...; 2) ... ; 3) ... .*

*Object (vi) –*

*Objection (n) –*

*Objective (n) –*

*Objective (a) –*

2. Give the definitions of the word 'ground' and all possible phrases with this word.

3. Translate the following sentences into English using the Phrases and Word

*Combinations from Unit Three:*

1) *Он весь день думал над этой проблемой, но не мог решить ее.*

2) *Красивая мелодия надолго запала в душу.*

3) *Если вы хотите, чтобы все было по-вашему, вы должны сами много трудиться.*

4) *Я всегда чувствую, что она имеет зуб против меня, хотя не знаю, какое зло ей сделал.*

### *TEST № 6*

1. Give 8 meanings of the word 'thing'.

2. Give all possible phrases with the word 'thing' and define them.

3. Translate the following sentences into English using the Phrases and Word

*Combinations from Unit Three:*

1) *Он почувствовал еле уловимые признаки раздражения.*

2) *Не могу в нем как следует разобраться, он для меня загадка.*

3) *Я устал вести с ним дела по телефону, я хочу видеть его воочию.*

4) *Врач сам не уверен, он говорит, что я больной с пограничным состоянием.*

### *FINAL TEST № 7*

I. Complete each statement with prepositions.

1. *I advise our members ... contracts for recordings or publishing agreements and provide information ... the level of fees to charge.*

2. *Have you got any tickets left ... the front stalls, please?*

3. *Alex accompanied Helen's singing ... the piano.*

4. *The play was so bad that the actors were booed ... the stage.*

5. *With the development of mass entertainment, popular music split away and has gradually developed a stronger life of its own ... the point where it has become incompatible ... the classics.*

6. *The landscape is not kept ... the background, but in most cases man and nature fused ... a single whole ... the atmospheric harmony of mood.*

II. Give an adjective which is opposite in meaning to the following words:

*credible/believable –*

*hackneyed –*

*dreary –*

*transparent –*

*tongue-in-cheek –*

*run-of-the-mill –*

*coherent/smooth-flowing –*

*exquisite –*

III. Fill the gaps with suitable words or phrases

detractor chorus smart-casual string challenging brass encore to mold  
standing ovation to shape woodwind to laud typecast to pan percussion tongue-in-  
cheek

1. *She has become ... as a middle-aged mother.*
2. *The sign outside the bar said: 'Dress ... – no jeans or trainers'.*
3. *She got a ... for her performance of Juliet in Romeo and Juliet.*
4. *His latest opera was ... by the critics, which is strange, since all his previous work have been universally ... .*
5. *The ... section of the orchestra needs a new violinist.*
6. *When an artist sent in an ordinary red brick to an exhibition, no one was sure whether it was ..... or intended as a serious statement.*
7. *I used to play the trumpet in the local.....band.*
8. *The heroine is particularly colourful and we see how her character is ... and ... .*
9. *Although some people liked the exhibition there were far more..... than enthusiasts among the reviewers.*
10. *Keith wanted to learn .....instrument so she took up the clarinet.*
11. *He was given several .....for his performance of the violin concerto.*
12. *Although his photographs are quite ....., it is worth making the effort to understand them.*
13. *Nowadays it is possible to stimulate most..... instruments electronically, so drums are not always needed.*
14. *I'll sing the first verse, and everyone will join in for the ... .*

IV. *In each space put a/an or the, or leave the space blank.*

1. *... James Joyce I knew wasn't ... novelist and wasn't ..... Irish either.*
2. *On this record ... twins play..... piano duet.*
3. *This is ... new breed of classical musicians, led by ... likes of Russell Watson and Vanessa Mae, who have achieved ... grade of rock stars, and have been marketed in the same way.*
4. *I'm staying in ... Hilton so you can leave me ... message.*
5. *Have you got ... latest record by ... Gypsy King?*
6. *... problem for ... today's students is how to survive financially.*
7. *We are against ... war in general, so of course we are against ... war like this between superpower and developing country.*
8. *I think that ... artist's cartoons are usually rather lowbrow as they are intended to appeal to ... mass audience.*
9. *Some art educators argue that ... concepts of fine art and popular art are relative and that ... distinction between the two is slight if not illusory.*
10. *She ought to be in jail: she's ... danger to ... society.*

V. *Put each verb in brackets into an appropriate verb form.*

1. *Nothing ... (see) of Pauline since her car ... (find) abandoned near Newbury last week.*
2. *For the past few days I ... (work) in Jack's office, as my own office ... (redecorate).*
3. *I wish you ... (not eat) all the food! I'm hungry!*
4. *It wasn't until he returned ten minutes later that the man was able to explain there ... be a misunderstanding.*
5. *The price of petrol ... (rise) by 15% over the past year.*
6. *It's taking her so long to write that book that by the time she's finished it people ... (forget) the incident it's based on.*
7. *She remembered ... (bring) her video camera to the wedding, so we've got a great film of it.*
8. *I'll never forget ... (attend) the Seattle protests in 1999.*

VI. Use metaphorical expressions to rewrite these phrases:

*to restrict someone's freedom =*

*to be the dominant partner in a marriage =*

*to deceive =*

*to keep someone in suspense/constantly excited =*

*to stop coming =*

*to speak without having prepared anything =*

*to have a close working relationship with someone =*

*to take someone's last possession =*

VII. Translate the following phrases from Russian into English:

*Создавать экранную версию произведения;*

*сочетание красок, выполненное в темных тонах;*

*вырисовываться на фоне классической колонны;*

*в верхнем левом углу;*

*в правом нижнем углу;*

*изображение цветов;*

*изобразить человека (фигуру) на фоне пейзажа;*

*разделить пространство картины по диагонали;*

*уловить мимолетное выражение натурщицы;*

*портрет в полный рост;*

*музыкальный фон;*

*музыка, сопровождающая спектакль;*

*дирижировать (под управлением);*

*дублированный фильм;*

*выпускать картину (на экраны);*

*песни написаны на музыку Петрова;*

*на переднем плане (картины);*

*получить награду за лучшую актрису;*

*оживить на сцене;*

*затмить всех;*

*завоевать всеобщее признание; хороший фильм, но не без недостатков;*

*захватывающий фильм, (который держит зрителя в напряжении).*

#### 8.4. Планируемые уровни сформированности компетенций обучающихся и критерии оценивания

Уровни	Содержательное описание уровня	Основные признаки выделения уровня (этапы формирования компетенции, критерии оценки сформированности)	Пятибалльная шкала (академическая) оценка	Двухбалльная шкала, зачет	БРС, % освоения (рейтинговая оценка)
Повышенный	Творческая деятельность	<i>Включает нижестоящий уровень. Умение самостоятельно принимать решение, решать проблему/задачу теоретического и прикладного характера на основе изученных</i>	отлично	зачтено	86-100

		методов, приемов, технологий			
Базовый	Применение знаний и умений в более широких контекстах учебной и профессиональной деятельности, нежели по образцу с большей степени самостоятельности и инициативы	<i>Включает нижестоящий уровень.</i> Способность собирать, систематизировать, анализировать и грамотно использовать информацию из самостоятельно найденных теоретических источников и иллюстрировать ими теоретические положения или обосновывать практику применения	хорошо		71-85
Удовлетворительный (достаточный)	Репродуктивная деятельность	Изложение в пределах задач курса теоретически и практически контролируемого материала	удовлетворительно		55-70
Недостаточный	Отсутствие признаков удовлетворительного уровня		неудовлетворительно	не зачтено	Менее 55

## 9. Перечень основной и дополнительной учебной литературы, необходимой для освоения дисциплины.

### Основная литература:

1. Objective CAE: Student's Book/ Felicity O'Dell, Annie Broadhead. - 2nd ed.. - Cambridge; New York; Melbourne: Cambridge University Press, 2008. - 207 p. – Имеются экземпляры: УБ (14).

2. Солопина Г.А. Углубленный практический курс английского языка. Москва: Издательство «Инфра», 2018. – 308 с.- (Бакалавр. Академический курс). Имеются экземпляры в отделах ЭБС “Znanium” (1).

### Дополнительная литература:

1. Spratt. The Cambridge CAE Course: Student's Book/ Mary Spratt, Lynda B. Taylor. - Cambridge: Cambridge University Press, 1997. - 221 p.: Ill.. - (Cambridge Examinations Publication). Имеются экземпляры в отделах: всего 4: ч.з.N1(3), ч.з.N4(1).

2. Gude. Proficiency Masterclass: Teacher's Book/ Kathy Gude, Michael Duckworth. - Oxford: Oxford University Press, 1995, 1996. Имеются экземпляры в отделах: всего 3: ч.з.N1(1), ч.з.N4(2)

## 10. Перечень ресурсов информационно-телекоммуникационной сети «Интернет», необходимых для освоения дисциплины.

- НЭБ Национальная электронная библиотека, диссертации и прочие издания
- eLIBRARY.RU Научная электронная библиотека, книги, статьи, тезисы докладов конференций
- Гребенников Электронная библиотека ИД журналы
- ЭБС Консультант студента
- ПРОСПЕКТ ЭБС
- ЭБС ZNANIUM.COM
- РГБ Информационное обслуживание по МБА
- БЕН РАН
- Электронно-библиотечная система (ЭБС) Кантитана (<https://elib.kantiana.ru/>)

#### **11. Перечень информационных технологий, используемых при осуществлении образовательного процесса по дисциплине.**

Программное обеспечение обучения включает в себя:

- система электронного образовательного контента БФУ им. И. Канта – [www.lms-3.kantiana.ru](http://www.lms-3.kantiana.ru), обеспечивающую разработку и комплексное использование электронных образовательных ресурсов; серверное программное обеспечение, необходимое для функционирования сервера и связи с системой электронного обучения через Интернет;
- установленное на рабочих местах студентов ПО: Microsoft Windows 7, Microsoft Office Standart 2010, антивирусное программное обеспечение Kaspersky Endpoint Security.

#### **12. Описание материально-технической базы, необходимой для осуществления образовательного процесса по дисциплине.**

Для проведения занятий лекционного типа, практических и семинарских занятий используются специальные помещения (учебные аудитории), оборудованные техническими средствами обучения – мультимедийной проекционной техникой. Для проведения занятий лекционного типа используются наборы демонстрационного оборудования.

Для проведения лабораторных работ, (практических занятий – при необходимости) используются специальные помещения (учебные аудитории), оснащенные специализированным лабораторным оборудованием: персональными компьютерами с возможностью выхода в интернет и с установленным программным обеспечением, заявленным в п.11.

Для проведения групповых и индивидуальных консультаций, текущего контроля и промежуточной аттестации используются специальные помещения (учебные аудитории), оборудованные специализированной мебелью (для обучающихся), меловой / маркерной доской. Для организации самостоятельной работы обучающимся предоставляются помещения, оснащенные компьютерной техникой с возможностью подключения к сети «Интернет» и обеспечением доступа в электронную информационно-образовательную среду университета.

Для обучения инвалидов и лиц с ограниченными возможностями здоровья университетом могут быть представлены специализированные средства обучения, в том числе технические средства коллективного и индивидуального пользования.



**МИНИСТЕРСТВО НАУКИ И ВЫСШЕГО ОБРАЗОВАНИЯ  
РОССИЙСКОЙ ФЕДЕРАЦИИ**  
федеральное государственное автономное образовательное учреждение высшего  
образования «Балтийский федеральный университет имени Иммануила Канта»  
Институт образования и гуманитарных наук  
Высшая школа лингвистики

**РАБОЧАЯ ПРОГРАММА ДИСЦИПЛИНЫ**

**«Практический курс испанского языка»**

**Шифр: 44.03.05**

**Направление подготовки: Педагогическое образование (с двумя профилями  
подготовки)**

**Профиль: Иностранный язык (английский),  
Иностранный язык по выбору  
(немецкий/французский/испанский/китайский/корейский)**

**Квалификация (степень) выпускника: Педагог, учитель английского языка и  
немецкого/французского/испанского/китайского/корейского языка в соответствии с  
выбором**

Калининград  
2024

## Лист согласования

**Составитель:** Бархатова Эльвира Игоревна, к.ф.н., доцент ОНК «Институт образования и гуманитарных наук»

Рабочая программа утверждена на заседании Ученого совета ОНК «Институт образования и гуманитарных наук»

Протокол № 8 от «21» февраля 2024 г.

Председатель Ученого совета ОНК  
«Институт образования и гуманитарных наук»

Профессор, д.п.н.

Руководитель образовательных программ

Бударина А.О.

Грищенко Е.Е.

## Содержание

1. Наименование дисциплины
2. Перечень планируемых результатов обучения по дисциплине, соотнесенных с планируемыми результатами освоения образовательной программы.
3. Место дисциплины в структуре образовательной программы.
4. Виды учебной работы по дисциплине.
5. Содержание дисциплины, в том числе практической подготовки в рамках дисциплины, структурированное по темам.
6. Перечень учебно-методического обеспечения для самостоятельной работы обучающихся по дисциплине.
7. Методические рекомендации по видам занятий
8. Фонд оценочных средств
  - 8.1. Перечень компетенций с указанием этапов их формирования в процессе освоения образовательной программы в рамках учебной дисциплины
  - 8.2. Типовые контрольные задания или иные материалы, необходимые для оценки знаний, умений и навыков и (или) опыта деятельности в процессе текущего контроля
  - 8.3. Перечень вопросов и заданий для промежуточной аттестации по дисциплине
  - 8.4. Планируемые уровни сформированности компетенций обучающихся и критерии оценивания
9. Перечень основной и дополнительной учебной литературы, необходимой для освоения дисциплины
10. Перечень ресурсов информационно-телекоммуникационной сети «Интернет», необходимых для освоения дисциплины.
11. Перечень информационных технологий, используемых при осуществлении образовательного процесса по дисциплине.
12. Описание материально-технической базы, необходимой для осуществления образовательного процесса по дисциплине

## 1. Наименование дисциплины: «Практический курс испанского языка»

Цель освоения дисциплины:

- Использование испанского языка как средства общения, то есть обучение основным практическим навыкам устной разговорной речи и языку специальности.
- Развитие иноязычной коммуникативной компетенции в совокупности ее составляющих – речевой, языковой, социокультурной, компенсаторной, учебно-познавательной.
- Развитие и воспитание у студентов понимания важности изучения иностранного языка в современном мире и потребности пользоваться им как средством общения, познания, самореализации и социальной адаптации; развитие стремления к взаимопониманию между людьми разных сообществ, толерантного отношения к проявлениям иной культуры.

## 2. Перечень планируемых результатов обучения по дисциплине, соотнесенных с планируемыми результатами освоения образовательной программы

Код и содержание компетенции	Результаты освоения образовательной программы	Результаты обучения по дисциплине
ПК-1 Способен осваивать и применять систему лингвистических знаний о закономерностях структурирования и особенностях функционирования иностранных языков в профессиональной деятельности	ПК-1.1 Владеет устойчивыми навыками порождения речи на иностранном языке в устной и письменной формах с учетом фонетической базы языка, его лексико-грамматических особенностей и функционально-стилевой специфики (организации).	<b>Знать:</b> структурно - семантические особенности испанского языка, орфографические, орфоэпические, лексические и грамматические нормы испанского языка; <b>Уметь:</b> анализировать изучаемый иностранный язык в его современном состоянии, применять полученные знания на практике: в научно-исследовательской и других видах деятельности, свободно и правильно говорить на испанском языке на специальные и бытовые темы в различных ситуациях общения; вести беседу. <b>Владеть:</b> навыками свободного общения на изучаемом языке в его литературной форме, основными методами и приемами практической работы в области устной и письменной коммуникации; всеми видами речевой

		<p>деятельности на изучаемом языке в объеме, необходимом для обеспечения основной профессиональной деятельности в соответствии с основной фундаментальной, профессиональной и специальной подготовкой.</p>
	<p>ПК-1.2 Реализует умения и навыки адекватного употребления всего арсенала языковых средств в процессе преподавания иностранного языка на разных уровнях образования.</p>	<p><b>Знать:</b> способы и приёмы организации устной и письменной речи; теоретические основы обучения ИЯ, приемы и средства установления межкультурной коммуникации; основные проблемы методики преподавания ИЯ и культур, цели, основы профессиональной деятельности учителя ИЯ.</p> <p><b>Уметь:</b> логически верно, аргументированно и ясно строить устную и письменную речь, выделять наиболее важные для методики преподавания ИЯ и культур положения философии, психологии, педагогики, функциональной лингвистики; работать с научной литературой, современные приемы, организационные формы и технологии воспитания, обучения и оценки качества результатов обучения.</p> <p><b>Владеть:</b> навыками грамотного употребления языковых средств в процессе преподавания иностранного языка на разных уровнях образования; применять методы классического и современного языкознания применительно к материалу изучаемых</p>

		языков; современными подходами, технологиями и приемами обучения ИЯ
ПК-2 Способен конструировать содержание образования в предметной области соответствующего уровня образования, также в дополнительном образовании, соответствии требованиями федеральных государственных образовательных стандартов, с уровнем развития современной науки и с учетом индивидуальных особенностей обучающихся.	ПК-2.1 Демонстрирует знание требований федеральных государственных образовательных стандартов в соответствии с уровнем образования и с учётом индивидуальных особенностей обучающихся	<p><b>Знать:</b> требования федеральных государственных образовательных стандартов; приоритетные направления развития образовательной системы Российской Федерации;</p> <p><b>Уметь:</b> различать индивидуальные особенности обучающихся, применять в своей деятельности основные нормативно-правовые акты в сфере образования;</p> <p><b>Владеть:</b> навыками конструирования содержания образования в предметной области; системой знаний о нормативно-правовых документах в сфере образования и нормами профессиональной этики в проектировании элементов образовательного процесса.</p>
	ПК-2.2 Осуществляет отбор и структурирование содержания обучения по предмету в соответствии с компетенциями, определенными в образовательном стандарте, и индивидуальными особенностями обучающихся	<p><b>Знать:</b> содержание обучения по предмету в соответствии с компетенциями; технологии и приемы обучения ИЯ;</p> <p><b>Уметь:</b> осуществлять отбор и структурирование содержания обучения по предмету, критически анализировать учебный процесс и учебные материалы с точки зрения их эффективности</p> <p><b>Владеть:</b> навыками компетенций, определённых в образовательном стандарте; методикой выявления и корректировки трудностей в обучении.</p>
	ПК-2.3 Разрабатывает рабочую программу по предмету на основе	<p><b>Знать:</b> примерные основные образовательные</p>

	<p>примерных основных образовательных программ для реализации образовательного процесса в соответствующей предметной области</p>	<p>программы для реализации образовательного процесса; образовательные стандарты, содержательные компоненты учебно-методической литературы, структуры и принципы разработки рабочей программы учебного предмета;</p> <p><b>Уметь:</b> разрабатывать рабочую программу по предмету на основе примерных; разрабатывать рабочую программу по предмету на основе требований образовательных стандартов, примерных основных общеобразовательных программ и обеспечивает ее выполнение (в том числе с использованием информационно коммуникационных технологий);</p> <p><b>Владеть:</b> навыками реализации образовательного процесса в соответствующей предметной области; умением конструировать вариативное содержание образования с учётом индивидуальных и возрастных особенностей обучающихся, взаимосвязи урочной и внеурочной деятельности, для реализации образовательного процесса по учебному предмету ИЯ</p>
--	--	--

### 3. Место дисциплины в структуре ОПОП

Дисциплина «Практический курс испанского языка» представляет собой дисциплину обязательной части блока дисциплин подготовки студентов.

### 4. Виды учебной работы по дисциплине.

Виды учебной работы по дисциплине зафиксированы учебным планом основной профессиональной образовательной программы по указанному направлению и профилю, выражаются в академических часах. Часы контактной работы и самостоятельной работы студента и часы, отводимые на процедуры контроля, могут различаться в учебных планах ОПОП по формам обучения. Объем контактной работы включает часы контактной аудиторной работы (лекции/практические занятия/ лабораторные работы), контактной внеаудиторной работы (контроль самостоятельной работы), часы контактной работы в период аттестации. Контактная работа, в том числе может проводиться посредством электронной информационно-образовательной среды университета с использованием ресурсов сети Интернет и дистанционных технологий

### **5. Содержание дисциплины «Практический курс испанского языка», структурированное по темам (разделам)**

Исходя из рамок, установленных учебным планом по трудоемкости и видам учебной работы по дисциплине, преподаватель самостоятельно выбирает тематику занятий по формам и количеству часов проведения контактной работы: лекции и иные учебные занятия, предусматривающие преимущественную передачу учебной информации преподавателем и (или) занятия семинарского типа (семинары, практические занятия, практикумы, лабораторные работы, коллоквиумы и иные аналогичные занятия), и (или) групповые консультации, и (или) индивидуальную работу обучающихся с преподавателем, в том числе индивидуальные консультации (по курсовым работам/проектам – при наличии курсовой работы/проекта по данной дисциплине в учебном плане). Рекомендуемая тематика занятий максимально полно реализуется в контактной работе со студентами очной формы обучения. В случае реализации образовательной программы в заочной / очно-заочной форме трудоемкость дисциплины сохраняется, однако объем учебного материала в значительной части осваивается студентами в форме самостоятельной работы. При этом требования к ожидаемым образовательным результатам студентов по данной дисциплине не зависят от формы реализации образовательной программы.

№	Наименование раздела	Содержание раздела
1	<i>Общение, взаимодействие между людьми</i>	Знакомство. Формы обращения. Формулы вежливости. Род и число существительных. Описание людей. Спряжение правильных глаголов. Прилагательные. Увлечения. Числительные от 1 до 100. Порядковые числительные. Семья. Спряжение отклоняющихся глаголов. Артикли. Электронные сообщения. Социальное взаимодействие. Аргументация в диалоге. Организация мероприятий. Телефонные разговоры. Выражение возможности, необходимости. Сравнительная степень прилагательных.
2	<i>Окружающий мир: городские и природные пространства</i>	Городская среда. Глаголы местоположения. Объекты в городе.



		Адреса. Природа. Описание типов пейзажа. Пространственные предлоги. Части света. Предлоги. Глаголы местоположения. Прилагательные для описания среды обитания. Атмосферные явления.
3	<i>Продукты питания</i>	Еда. Продукты питания. Глаголы предпочтения. Числительные от 100 до 1000. Количество. Подарки. Поддержание диалога о вкусах и предпочтениях.
4	<i>Повседневность</i>	Дом. Типы жилищ. Предметы в доме. Описание жилых помещений. Привычки. Объединения по интересам. Расписания. Знаковые системы. Названия городских и предупреждающих знаков. Объявления.
5	<i>Образование и культура</i>	Учёба. Образование в Испании и России. Кинематограф. Описание сюжета. Литература. Жанры литературы. Художественный стиль. Оценочные суждения. Воспоминания. Рассказы. Биографии. Живопись и изобразительные искусства. Музыка. Традиции и современные тенденции в музыке Испании и России.
6	<i>Медицина</i>	Части тела. Медицина. Безличные обороты. Будущее время. Употребление настоящего времени для выражения будущего.
7	<i>Работа</i>	Работа. Профессии. Собеседование. Написание резюме. Конструкции долженствования. Простое прошедшее время. Прошедшее завершённое и незавершённое.
8	<i>Общество</i>	Торговля. Экономика. Экология. Проблемы окружающей среды. Планы. Причинно-следственные связи. Описание событий. Предпрошедшее время. Журналистика. Интервью и репортажи.

**6. Перечень учебно-методического обеспечения для самостоятельной работы обучающихся по дисциплине**

Рекомендуемая тематика учебных занятий в форме контактной работы:

Рекомендуемая тематика *практических* занятий:

**Тема 1.** Знакомство. Формы обращения. Формулы вежливости. Род и число существительных.

**Лексика по теме:** «Приветствие», «Прощание», «Формы обращения», «Формулы вежливости».

**Грамматика:** Существительное. Род и число существительных.

**Тема 2.** Описание людей. Спряжение правильных глаголов. Прилагательные.

**Лексика по темам:** «Внешность», «Черты характера».

**Грамматика:** Спряжение правильных глаголов. Прилагательные.

**Тема 3.** Увлечения. Числительные от 1 до 100. Порядковые числительные.

**Лексика по темам:** «Свободное время», «Хобби», «Общение с друзьями».

**Грамматика:** Числительные от 1 до 100. Порядковые числительные.

**Тема 4.** Семья. Спряжение отклоняющихся глаголов. Адреса.

**Лексика по темам:** «Термины родства», «Адреса».

**Грамматика:** Спряжение отклоняющихся глаголов.

**Тема 5.** Городская среда. Глаголы местоположения. Объекты в городе.

**Лексика по темам:** «Городские объекты», «Описание городской среды».

**Грамматика:** Предлоги. Глаголы местоположения. Прилагательные для описания среды обитания.

**Тема 6.** Природа. Описание типов пейзажа. Пространственные предлоги. Части света.

**Лексика по темам:** «Природа», «Природные ландшафты», «Части света».

**Грамматика:** Пространственные предлоги. Прилагательные для описания природных явлений.

**Тема 7.** Артикли. Электронные сообщения.

**Лексика по темам:** «Особенности электронной переписки», «Названия специальных знаков в электронной почте».

**Грамматика:** Определённые и неопределённые артикли.

**Анализ** электронных сообщений.

**Тема 8.** Еда. Продукты питания. Глаголы предпочтения. Числительные от 100 до 1000. Количество.

**Лексика по темам:** «Продукты питания», «Приготовление пищи», «Национальные блюда».

**Грамматика:** Глаголы предпочтения. Числительные от 100 до 1000. Количество.

**Тема 9.** Телефонные разговоры. Выражение возможности, необходимости. Сравнительная степень прилагательных.

**Лексика по темам:** «Телефонные разговоры», «Просьбы».

**Грамматика:** Выражение возможности, необходимости. Сравнительная степень прилагательных.

**Анализ** телефонных разговоров.

**Тема 10.** Привычки. Объединения по интересам. Расписания.

**Лексика по темам:** «Клубы по интересам», «Досуговые организации».

**Грамматика:** Конструкции для выражения привычек и расписаний.

**Тема 11.** Дом. Типы жилищ. Предметы в доме. Описание жилых помещений.

**Лексика по темам:** «Типы жилищ», «Предметы в доме», «Мебель», «Интерьер».

**Грамматика:** Прилагательные для описания интерьера. Степени сравнения прилагательных.

**Тема 12.** Социальное взаимодействие. Аргументация в диалоге. Организация мероприятий.

**Лексика по темам:** «Общение в различных контекстах», «Ведение диалога», «Выражение собственной точки зрения».

**Грамматика:** Формулирование различных типов вопросов и типов высказываний. Придаточные предложения.

**Тема 13.** Подарки. Поддержание диалога о вкусах и предпочтениях.

**Лексика по темам:** «Подарки».

**Грамматика:** Конструкции для выражения предпочтений.

**Тема 14.** Знаковые системы. Названия городских и предупреждающих знаков. Объявления.

**Лексика по темам:** «Знаки», «Объявления», «Дорожные указатели и знаки».

**Грамматика:** Конструкции для выражения инструкций. Повелительное наклонение.

**Тема 15.** Учёба. Образование в Испании и России.

**Лексика по темам:** «Учёба в университете», «Образовательный процесс в Испании и России».

**Грамматика:** Герундий и конструкции с герундием. Функции герундия в предложении.

**Анализ образовательных программ.**

**Тема 16.** Покупки. Формы, материалы. Условные предложения.

**Лексика по темам:** «Магазины», «Товары».

**Грамматика:** Условные предложения.

**Тема 17.** Части тела. Медицина.

**Лексика по темам:** «Анатомия», «Медицина», «Заболевания».

**Грамматика:** Инфинитивные конструкции, функции инфинитива.

**Анализ рецептов препаратов.**

**Тема 18.** Атмосферные явления. Повелительное наклонение (отрицательные формы).

**Лексика по темам:** «Погода», «Атмосферные явления».

**Грамматика:** Выражение возможности, точности, неточности.

**Анализ прогнозов погоды.**

**Тема 19.** Работа. Профессии. Собеседование. Написание резюме.

**Лексика по темам:** «Работа», «Профессии».

**Грамматика:** Сложносочиненные предложения. Модальные глаголы. Эмфатические конструкции.

**Анализ резюме.**

**Тема 20.** Конструкции долженствования. Простое прошедшее время.

**Грамматика:** Конструкции долженствования. Простое прошедшее время.

**Тема 21.** Прошедшее завершённое и незавершённое.

**Лексика по темам:** «Повествование», «Рассказы».

**Грамматика:** Прошедшее завершённое и незавершённое.

**Анализ художественных текстов.**

**Тема 22.** Безличные обороты. Описание фактов в прошлом.

**Лексика по темам:** «Исторические события», «История Испании и России».

**Грамматика:** Безличные обороты. Глаголы индивидуального спряжения.

**Тема 23.** Будущее время. Употребление настоящего времени для выражения будущего.

**Грамматика:** Будущее время. Употребление настоящего времени для выражения будущего.

**Тема 24.** Планы. Причинно-следственные связи.

**Лексика по темам:** «Планы на будущее».

**Грамматика:** Будущее время. Придаточные предложения.

**Тема 25.** Коммуникация. Диалог культур.

**Лексика по темам:** «Лингвокультурные особенности коммуникации в Испании и России».

**Тема 26.** Туризм. Путешествия.

**Лексика по темам:** «Туризм», «Путешествия».

**Грамматика:** Конструкции ближайшего будущего времени. Конструкции для описания маршрутов.

**Тема 27.** Воспоминания. Рассказы. Биографии.

**Лексика по темам:** «Биографии известных личностей из Испании и России».

**Грамматика:** Согласование времён.  
**Анализ** биографических текстов.  
**Тема 28.** Кинематограф. Описание сюжета. Оценочные суждения.  
**Лексика по темам:** «Кино», «Сюжет».  
**Грамматика:** Оценочные суждения.  
**Тема 29.** Литература. Жанры литературы. Художественный стиль.  
**Лексика по темам:** «Литература Испании и России», «Жанры».  
**Грамматика:** Настоящее время в функции прошедшего.  
**Анализ** художественных текстов.  
**Тема 30.** Телевидение. Виды программ.  
**Лексика по темам:** «Телевидение в Испании и России», «Программы».  
**Анализ** телепередач.  
**Тема 31.** Праздники. Праздничные традиции в Испании и России.  
**Лексика по темам:** «Праздники».  
**Грамматика:** Конструкции с причастиями.  
**Тема 32.** Музыка. Традиции и современные тенденции в музыке Испании и России.  
**Лексика по темам:** «Музыка».  
**Грамматика:** Особые формы превосходной степени прилагательных.  
**Анализ** текстов песен.  
**Тема 33.** Выражение чувств, эмоций, изменений. Сослагательное наклонение.  
**Лексика по темам:** «Чувства, эмоции», «Изменения».  
**Грамматика:** Сослагательное наклонение.  
**Тема 34.** Описание событий. Предпрошедшее время.  
**Лексика по темам:** «Новости».  
**Грамматика:** Предпрошедшее время.  
**Анализ** новостных текстов.  
**Тема 35.** Журналистика. Интервью и репортажи.  
**Лексика по темам:** «Журналистика».  
**Грамматика:** Прямая речь. Типичные глаголы прямой речи.  
**Тема 36.** Торговля. Экономика.  
**Лексика по темам:** «Торговля», «Экономика».  
**Грамматика:** Условное наклонение.  
**Тема 37.** Просьбы. Предложения. Косвенная речь. Вежливый отказ.  
**Лексика по темам:** «Просьбы», «Предложения».  
**Грамматика:** Косвенная речь.  
**Анализ** диалогов.  
**Тема 38.** Формулирование целей и задач. Совещания.  
**Лексика по темам:** «Бизнес», «Менеджмент».  
**Грамматика:** Формулирование целей и задач  
**Тема 39.** Живопись и изобразительные искусства.  
**Лексика по темам:** «Живопись», «Изобразительные искусства».  
**Тема 40.** Экология. Проблемы окружающей среды.  
**Лексика по темам:** «Экология», «Проблемы окружающей среды».  
**Грамматика:** Конструкции для выражения страхов и опасений.

Требования к самостоятельной работе студентов:

1. *Выполнение домашнего задания, предусматривающего решение задач, выполнение упражнений, выдаваемых на практических занятиях, по всем темам курса.*
2. *Подготовка устных сообщений и докладов на темы по выбору.*
3. *Подготовка пересказов на темы по выбору.*

Руководствуясь положениями статьи 47 и статьи 48 Федерального закона от 29 декабря 2012 г. N 273-ФЗ «Об образовании в Российской Федерации» научно-педагогические работники и иные лица, привлекаемые университетом к реализации данной образовательной программы, пользуются предоставленными академическими правами и свободами в части свободы преподавания, свободы от вмешательства в профессиональную деятельность; свободы выбора и использования педагогически обоснованных форм, средств, методов обучения и воспитания; права на творческую инициативу, разработку и применение авторских программ и методов обучения и воспитания в пределах реализуемой образовательной программы и отдельной дисциплины.

Исходя из рамок, установленных учебным планом по трудоемкости и видам учебной работы по дисциплине, преподаватель самостоятельно выбирает тематику занятий по формам и количеству часов проведения контактной работы: лекции и иные учебные занятия, предусматривающие преимущественную передачу учебной информации преподавателем и (или) занятия семинарского типа (семинары, практические занятия, практикумы, лабораторные работы, коллоквиумы и иные аналогичные занятия), и (или) групповые консультации, и (или) индивидуальную работу обучающихся с преподавателем, в том числе индивидуальные консультации (по курсовым работам/проектам – при наличии курсовой работы/проекта по данной дисциплине в учебном плане).

Рекомендуемая тематика занятий максимально полно реализуется в контактной работе со студентами очной формы обучения. В случае реализации образовательной программы в заочной / очно-заочной форме трудоемкость дисциплины сохраняется, однако объем учебного материала в значительной части осваивается студентами в форме самостоятельной работы. При этом требования к ожидаемым образовательным результатам студентов по данной дисциплине не зависят от формы реализации образовательной программы.

## **7. Методические рекомендации по видам занятий**

Практические и семинарские занятия.

На практических и семинарских занятиях в зависимости от темы занятия выполняется поиск информации по решению проблем, практические упражнения, контрольные работы, выработка индивидуальных или групповых решений, итоговое обсуждение с обменом знаниями, участие в круглых столах, разбор конкретных ситуаций, командная работа, представление портфолио и т.п.

Самостоятельная работа.

Самостоятельная работа осуществляется в виде изучения литературы, эмпирических данных по публикациям и конкретным ситуациям из практики, подготовке индивидуальных работ, работа с лекционным материалом, самостоятельное изучение отдельных тем дисциплины; поиск и обзор литературы и электронных источников; чтение и изучение учебника и учебных пособий.

## **8. Фонд оценочных средств**

### **8.1. Перечень компетенций с указанием этапов их формирования в процессе освоения образовательной программы в рамках учебной дисциплины**

Основными этапами формирования указанных компетенций при изучении студентами дисциплины являются последовательное изучение содержательно связанных между собой тем учебных занятий. Изучение каждой темы предполагает овладение студентами необходимыми компетенциями. Результат аттестации студентов на различных

этапах формирования компетенций показывает уровень освоения компетенций студентами.

Контролируемые разделы (темы) дисциплины	Индекс контролируемой компетенции (или её части)	Оценочные средства по этапам формирования компетенций
		текущий контроль по дисциплине
<i>Общение, взаимодействие между людьми</i>	ПК-1, ПК-2	Опрос, дискуссия
<i>Окружающий мир: городские и природные пространства</i>	ПК-1, ПК-2	Опрос, дискуссия
<i>Продукты питания</i>	ПК-1, ПК-2	Опрос, дискуссия, презентация
<i>Повседневность</i>	ПК-1, ПК-2	Опрос, дискуссия, презентация, анализ текста
<i>Образование и культура</i>	ПК-1, ПК-2	Опрос, дискуссия, презентация
<i>Медицина</i>	ПК-1, ПК-2	Опрос, дискуссия, презентация, анализ текста
<i>Работа</i>	ПК-1, ПК-2	Опрос, дискуссия
<i>Общество</i>	ПК-1, ПК-2	Опрос, дискуссия

## 8.2. Типовые контрольные задания или иные материалы, необходимые для оценки знаний, умений и навыков и (или) опыта деятельности в процессе текущего контроля

### Вопросы для промежуточного контроля

#### 1 курс

1. ¿Cómo te llamas?
2. ¿Cómo estás?
3. ¿De dónde eres?
4. ¿Para qué quieres aprender español?
5. ¿Qué quieres hacer en clase de español?
6. ¿Qué personas hispanas conoces?
7. ¿Qué te interesa conocer sobre el mundo hispano?
8. ¿Dónde vives?
9. ¿Qué estudias?
10. ¿Cuál es tu dirección electrónica?

#### 2 курс

1. ¿Qué te gustaría visitar fuera de clase?
2. ¿De qué te gustaría trabajar en el futuro?
3. ¿Cómo se puede hacer nuevos amigos?
4. ¿Qué puedes hacer para conocer gente que hable español?
5. ¿Qué puedes hacer para mejorar tu español?
6. ¿Con quién vives?
7. ¿Cómo son tus amigos?
8. ¿Cómo eres tú?
9. ¿Qué tipos de familias crees que son frecuentes en Rusia?
10. ¿Con qué familia te gustaría vivir como estudiante de intercambio?

#### 3 курс

1. ¿Conoces algunas ciudades extranjeras?
2. ¿Dónde está situada tu provincia?
3. ¿Qué sabes sobre las ciudades hispanas?
4. ¿Qué ciudad de Rusia recomendarías a los extranjeros para visitar?
5. ¿Cuál es tu comida preferida?
6. ¿Qué diferencia hay entre comida española y rusa?
7. ¿Eres una persona organizada?
8. ¿Terminas tus trabajos al tiempo?
9. ¿Calculas tus gastos del mes de acuerdo con tu sueldo?
10. ¿Preparas tus viajes con tiempo suficiente?

#### **4 курс**

1. ¿Haces tres comidas diarias?
2. ¿Ahorras algo de dinero?
3. ¿Tienes una agenda para tomar nota de cosas importantes?
4. ¿Clasificas tus documentos importantes?
5. ¿Cómo pasas tu tiempo libre?
6. ¿Hay alguna actividad que nunca realizas?
7. ¿En qué lugares pasas tu tiempo libre?
8. ¿Terminas tus trabajos al tiempo?
9. ¿Calculas tus gastos del mes de acuerdo con tu sueldo?
10. ¿Qué tipo de casa se adapta mejor a tus necesidades?

#### **5 курс**

1. ¿Cómo se puede reservar un alojamiento?
2. ¿Qué hay que hacer para participar en un intercambio?
3. ¿Qué lugares del mundo te gustaría visitar?
4. ¿Qué tipos de ocio prefieres?
5. ¿Qué objetos consideras imprescindibles para decorar tu cuarto?
6. ¿Cuáles son actividades culturales frecuentes en España y Rusia?
7. ¿Cómo se puede elegir buenos regalos?
8. ¿Qué celebraciones hay en España y Rusia?
9. ¿Cómo es comercio moderno?
10. ¿Cómo se puede ayudar a tu amigo resolver un problema?

### **Образцы текстов для лингвистического анализа**

#### **1 курс**

Señores Nasa:

Cordial saludo,

Les escribo porque quiero expresar mi preocupación acerca de la seguridad en el viaje que haré, el próximo 14 de junio a la luna. ¿Tienen alguna clase de seguro contra accidentes? ¿habrá desayuno, almuerzo y comida durante el viaje? ¿hay baño disponible las 24 horas?

Gracias por su atención y quedo atento a su pronta respuesta.

Cordialmente,  
Diego

## 2 курс

Aitor: Buenas tardes. Islas Afortunadas Tours.

▫ Jessica: Hola, soy Jessica Xia de San Francisco Pacific.

▪ Aitor: Perdona, ¿me puedes repetir el nombre, por favor?

▫ Jessica: San Francisco Pacific, San Francisco Pacific.

▪ Aitor: No, no, perdona, quería decir tu nombre.

▫ Jessica: Lo siento, no entendí bien. Ni nombre es Jessica Xia.

▪ Aitor: Jessica Cha.

▫ Jessica: Xia, Jessica Xia, con equis.

▪ Aitor: Gracias. ¿De qué se trata?

▫ Jessica: Es para hablar con Nuria.

▪ Aitor: Bien, ¿con Nuria García de Viajes Ejecutivos?

▫ Jessica: Sí, Nuria García.

▪ Aitor: Déjame ver si está... Un momento, por favor...

No, se ha marchado. Tenía una reunión.

▫ Jessica: ¿A qué hora va volver?

▪ Aitor: Ya no vuelve hoy. Si quieres hablar con ella, mañana estará a partir de las nueve y media.

▫ Jessica: Vale. Mañana llamaré.

▪ Aitor: Gracias por tu llamada, Jessica.

▫ Jessica: Buenas noches.

## 3 курс

Cada comprimido recubierto contiene: paracetamol 500mg, D-pseudoefedrina sulfato 60mg, bromhexina clorhidrato 8mg, clorfeniramina maleato 4mg, excipientes cs. Jarabe: cada 100ml de jarabe contiene: paracetamol 2,5g, D-pseudoefedrina sulfato 600mg, bromhexina clorhidrato 80mg, clorfeniramina maleato 40mg, excipientes cs.

QURA PLUS está indicado en el tratamiento sintomático de: síndrome gripal que se acompaña de fiebre, dolor, tos no productiva, estados congestivos nasales, sinusales u oculares.

Se sugiere el siguiente esquema orientativo: Comprimidos: Adultos y niños mayores de 12 años: 1 comprimido cada 6-8 horas. Jarabe: Mayores de 12 años y adultos: 10 ml 3 o 4 veces al día. Dosis máxima: Mayores de 12 años y adultos: 4 comp./día o 10 ml hasta 4 veces por día. Dosis máxima: Pseudoefedrina: Mayores de 12 años y adultos: 240 mg/día. Paracetamol: Adultos. 4g/día. Niños: 80 mg/kg/día. Por contener Pseudoefedrina la duración máxima del tratamiento no debe superar los 5 días.

Menores de 12 años. Coadministrar medicamentos vasoconstrictores como bromocriptina, pergolida, lisurita, cabergolina, ergotamina, dihidroergotamina u otros medicamentos descongestivos nasales de administración oral o nasal (fenilpropanolamina, fenilefrina, efedrina). No debe utilizarse en pacientes que han demostrado hipersensibilidad a alguno de sus componentes, drogas adrenérgicos y a otros fármacos de igual estructura química. Está contraindicado en: pacientes tratados con inhibidores de la MAO o dentro de los 14 días de haber suspendido su administración, glaucoma de ángulo cerrado, hipertensión arterial severa, retención urinaria, enfermedad coronaria severa, hipertiroidismo, hipertrofia prostática, úlcera péptica estenosante, obstrucción piloro-duodenal u obstrucción vesical a causa de su efecto atropínico, diabetes mellitus, insuficiencia hepática severa, anemia. Lactancia. Embarazo. Antecedente de accidente vascular cerebral o de factores de riesgo que predispongan un accidente vascular cerebral. Antecedentes de convulsiones.

Envases con 20 comp. rec. Jarabe: envase con 100ml con vaso dosificador.

## 4 курс

JOSE GARCÍA



Calle Nicasio González 20-30  
Madrid, 28080  
88 888 8888  
999 999 999  
josegarcia@correo.com

Grado en Administración y Dirección de Empresas.  
Universidad Complutense de Madrid — Madrid, España  
Promedio general de calificaciones: []

Curso online de Experto en Programación VBA con Excel aplicado a  
seguros y finanzas, 2012  
Educación financiera: una responsabilidad ciudadana. 2011  
Curso de Contabilidad Práctica, 2011

Contable [Beca de prácticas]  
Estudio de Arquitectura — Madrid

Uso avanzado de Excel.  
Atención telefónica.  
Resolución rápida de incidencias.

Inglés: Nivel Alto.  
Alemán: Nivel Intermedio.

Posibilidad de cambio de residencia  
Permiso de conducir B y vehículo propio  
Posibilidad de incorporación inmediata

## **5 курц**

Muchos años después, frente al pelotón de fusilamiento, el coronel Aureliano Buendía había de recordar aquella tarde remota en que su padre lo llevó a conocer el hielo. Macondo era entonces una aldea de veinte casas de barro y cañabrava construidas a la orilla de un río de aguas diáfanas que se precipitaban por un lecho de piedras pulidas, blancas y enormes como huevos prehistóricos. El mundo era tan reciente, que muchas cosas carecían de nombre, y para mencionarlas había que señalarlas con el dedo. Todos los años, por el mes de marzo, una familia de gitanos desarrapados plantaba su carpa cerca de la aldea, y con un grande alboroto de pitos y timbales daban a conocer los nuevos inventos. Primero llevaron el imán. Un gitano corpulento, de barba montaraz y manos de gorrión, que se presentó con el nombre de Melquiades, hizo una truculenta demostración pública de lo que él mismo llamaba la octava maravilla de los sabios alquimistas de Macedonia. Fue de casa en casa arrastrando dos lingotes metálicos, y todo el mundo se espantó al ver que los calderos, las pailas, las tenazas y los anafes se caían de su sitio, y las maderas crujían por la desesperación de los clavos y los tornillos tratando de desenclavarse, y aun los objetos perdidos desde hacía mucho tiempo aparecían por donde más se les había buscado, y se arrastraban en desbandada turbulenta detrás de los fierros mágicos de Melquiades. «Las cosas, tienen vida propia -pregonaba el gitano con áspero acento-, todo es cuestión de despertarles el ánima.» José Arcadio Buendía, cuya desaforada imaginación iba siempre más lejos que el ingenio de la naturaleza, y aun más allá del milagro y la magia, pensó que era posible servirse de aquella invención inútil para desentrañar el oro de la tierra. Melquiades, que era un hombre honrado, le previno: «Para eso no sirve.» Pero José Arcadio Buendía no creía en aquel tiempo en la honradez de los gitanos, así que cambió su mulo y una partida de chivos por los dos lingotes imantados. Úrsula Iguarán, su mujer, que contaba con aquellos animales para ensanchar el desmedrado patrimonio doméstico, no

consiguió disuadirlo. «Muy pronto ha de sobrnarnos oro para empedrar la casa», replicó su marido. Durante varios meses se empeñó en demostrar el acierto de sus conjeturas. Exploró palmo a palmo la región, inclusive el fondo del río, arrastrando los dos lingotes de hierro y recitando en voz alta el conjuro de Melquíades.

### 8.3. Перечень вопросов и заданий для промежуточной аттестации по дисциплине.

#### Образец теста для итогового контроля

##### Audición

##### I. Escucha y decide si la frase es verdadera o falsa.

1. Habla Ramón Muñoz Alba.  
a. verdadero      b. falso
2. Don Ramón es chileno.  
a. verdadero      b. falso
3. Don Ramón vive en Chile.  
a. verdadero      b. falso
4. Él trabaja en una escuela.  
a. verdadero      b. falso
5. Él está casado.  
a. verdadero      b. falso
6. Él tiene dos hijas.  
a. verdadero      b. falso
7. Su hija se llama Marisol.  
a. verdadero      b. falso

##### II. Responde a las preguntas.

1. ¿Adónde va don Ramón?  
a. A Chile  
b. A España  
c. A Portugal
2. ¿Con quién va don Ramón?  
a. Con su mujer y su madre  
b. Con su mujer y su hija  
c. Con su mujer, su madre y su hija
3. ¿Cómo se llama su mujer?  
a. Cristina.  
b. Marisol.  
c. Julia
4. ¿En qué medio de transporte van?  
a. en avión  
b. en coche  
c. en autobús
5. ¿Cuántos años tiene Marisol?  
a. 16  
b. 2.17  
c. 18
6. ¿De qué trabaja Julia?  
a. médica  
b. profesora  
c. no trabaja, es estudiante

7. ¿Quién es Luis?
  - a. Hermano de don Ramón
  - b. Hermano de doña Julia
  - c. Hijo de don Ramón.
8. ¿Dónde vive Luis?
  - a. Santiago.
  - b. Madrid.
  - c. Santiago de Compostela.

## Vocabulario y gramática

### I. Completa los huecos con la palabra adecuada.

#### **Smart Santander: el itinerario para convertir Santander en una ciudad inteligente**

La Universidad de Cantabria (1)... al grupo de cinco investigadores que hará realidad Smart Santander. De momento ya han creado los sensores que se colocarán por toda la capital -habrá

20.000 (2)... instalados por toda la ciudad, que miden la calidad de (3)..., la luminosidad, las plazas de aparcamiento en superficie, la ocupación de las zonas de descarga, el tráfico, la presencia de CO<sub>2</sub>, el nivel de (4) ... en un horizonte de tres años- para captar toda la información de la vida (5) ...

de Santander. Un proyecto (6) ... participan quince instituciones y la Unión Europea, con un presupuesto de 8,6 millones de euros.

#### **- ¿Cómo va a cambiar este proyecto la ciudad?**

- Santander (7) ... en un escenario de pruebas a nivel mundial, será un gran laboratorio para poder hacer experimentos de servicios y tecnológicos.

#### **-¿Puede poner un ejemplo?**

- Ahora mismo el control (8) ... en la ciudad tiene una parte automatizada y otra en la que es necesaria la intervención humana. Si somos capaces de (9) ... inteligencia en la calle con los sensores, éstos deben ser capaces de tomar (10) ... sin necesidad de intervención humana para que (11) ... más ágiles. En este caso, regular el tráfico para que las decisiones no vengan a posteriori, cuando ya se han formado (12) ... de vehículos. Si puedes (13) ... que hoy aterrizan cinco aviones en Parayas, y encima tienes la información de que empiezan a salir del aeropuerto un montón de taxis y coches privados, entonces podrás (14) ... el tráfico por dos o tres zonas antes de que se presente el problema..

#### **- Al margen de la experimentación tecnológica, ¿habrá también una aplicación comercial?**

- De servicios. Una empresa que tiene un servicio en mente, por ejemplo, y quiere validar primero su viabilidad técnica y su atractivo. Qué cosa más fácil que intentar que ese 'servicio piloto' lo despliegue en Santander en el ámbito de una ciudad inteligente.

#### **- ¿Qué supondría eso para, por ejemplo, una empresa de telefonía que quiere sacar al mercado un móvil nuevo?**

- Pues (15) ... que quiere analizar el impacto de la publicidad de ese teléfono en la calle. Se cuelgan

(16) ... en las paradas de autobús y, a través de los sensores, se detecta cuánta gente se para y lo mira. No se identifica quién lo hace, pero sí (17) .... Es impagable para testar la penetración de un producto o de (18) ... publicitaria.

– Cuando se habla de SmartSantander siempre se menciona el ‘Internet de las cosas’ o el ‘Internet del futuro’. ¿En qué consiste?

Se trata de dispositivos que dan información al usuario de forma (19) ... para él. Para que le llegue la información el usuario tiene que tener (20) ... .

- |                               |                       |                        |
|-------------------------------|-----------------------|------------------------|
| 1. a) reprima                 | b) coordina           | c) sofoca              |
| 2. a) dispositivos            | b) guardias           | c) personas            |
| 3. a) del aire y de las aguas | b) de alimentos       | c) de documentos       |
| 4. a) calma                   | b) ruido              | c) silencio            |
| 5. a) día                     | b) diario             | c) diaria              |
| 6. a) en lo que               | b) sino que           | c) en el que           |
| 7. a) se ha convertido        | b) se convertirá      | c) se habrá convertido |
| 8. a) de automóviles          | b) de tráfico         | c) de conductores      |
| 9. a) suplicar                | b) aplicar            | c) desplegar           |
| 10. a) declaración            | b) parte              | c) decisiones          |
| 11. a) sean                   | b) fueran             | c) hubieran sido       |
| 12. a) cuello cisne           | b) cuellos de botella | c) cuello almidonado   |
| 13. a) prever                 | b) prevalecer         | c) prevenir            |
| 14. a) debilitar              | b) desviar            | c) detener             |
| 15. a) imagine                | b) imaginara          | c) imaginará           |
| 16. a) libros                 | b) cuadros            | c) carteles            |
| 17. a) se cuantificó          | b) se cuantifica      | c) se cuantifique      |
| 18. a) una compañera          | b) una compañía       | c) una campaña         |
| 19. a) imperceptible          | b) impecable          | c) impaciente          |
| 20. a) un móvil               | b) un teléfono fijo   | c) un fax              |

## Lectura

### I. Contesta a las preguntas.

#### Texto I

## **La dieta mediterránea**

Un buen día, hace miles de años, el hombre descubrió la agricultura a partir de algunos campos de trigales silvestres. Descubrió que ese pequeño grano, nuestro segundo protagonista de la tríada, se desprendía de las espigas del trigo, podía ser machacado y una vez humedecido producía una pasta susceptible de servir de alimento. Y ese cereal se convirtió en algo tan esencial como el pan. El trigo fue así la base de la alimentación occidental. Procedente de Asia se extendió por toda la ribera del Mediterráneo.

Los egipcios mejoraron la elaboración del pan. Utilizaron la levadura y fabricaron los primeros hornos. De pan y cerveza, obtenida de la cebada, otro cereal antiquísimo, se alimentaban los habitantes del milenario Egipto. Los griegos fueron expertos panaderos y su fama continuó durante el imperio romano donde existían cerca de 300 panaderías regentadas por artesanos griegos.

La Toscana italiana es uno de los ejemplos de cómo se ha integrado un pasado histórico, que muestra su bella arquitectura medieval, con una tradición agrícola ligada al trigo y a los productos que de él se obtienen. Uno de ellos es la pasta. Uno de los alimentos básicos en la dieta occidental que ha trascendido todas las fronteras. La pasta es un compendio de la sabiduría mediterránea, donde se conjugan sencillez y austeridad. Una buena pasta es la suma de harina de sémola de trigo y agua. Nada más... A partir de ahí, el producto se puede enriquecer con huevo, con leche, con verduras, con salsas que aporten colorido y sabor. Italia ha creado una escuela alrededor de la pasta, un alimento especialmente nutritivo si no se abusa de las salsas y las grasas, especialmente sabroso y especialmente sencillo.

### **1. El trigo es originario**

- a) de Asia
- b) de Egipto
- c) de España

### **2. Los egipcios mejoraron el pan añadiéndole**

- a) leche
- b) levadura
- c) sal

### **3. Productos de base en la alimentación de los antiguos egipcios**

- a) El pan y la cerveza
- b) la leche de cabra
- c) el vino eran

### **4. Los que mejor fama como panaderos tenían eran**

- a) celtas

- b) germanos
- c) griegos

5. Uno de los alimentos de la dieta occidental es la pasta que se hace de

- a) Huevos y trigo
- b) Agua y trigo
- c) Leche y trigo

## Texto II

### Santiago de Compostela

Toda la urbe gira entorno a la catedral. Y la catedral gira en torno a la cripta con los restos del apóstol. Compostela, campus estellae, campo de la estrella. Aunque hay otras, esta es la etimología más conocida.

Desde hace poco se ha recuperado una costumbre medieval, visitar las cubiertas de la catedral.

Antaño, los peregrinos subían hasta aquí y en un pilón quemaban la ropa vieja, la ropa del peregrinaje como un acto de purificación.

Contiguo a la catedral, el mejor vestigio del románico civil, el palacio de Gelmírez, nombre de un remoto obispo, a la vez que señor feudal. Cocina de más de mil años. Salón del trono. En los capiteles restos fidedignos de una boda o un convite.

El espacio urbanístico del casco viejo ha sufrido tantas modificaciones que es posible que un edificio del siglo XIX sea colindante con uno del siglo XII. En todo caso el casco desprende una armonía cuyo elemento unitario es el granito. Hay una plaza de la Quintana de vivos al igual que hay una de muertos. Inmensa plaza sobre lo que fue un cementerio.

6. Hoy día ya no es posible visitar la parte superior de la catedral (las cubiertas).

- a) verdadero b) falso

7. Antes los peregrinos cumplían allí el rito de quemar su ropa vieja.

- a) verdadero b) falso

8. En el palacio de Gelmírez llama la atención una cocina medieval.

- a) verdadero b) falso

9. Uno de los aspectos típicos del casco viejo de Santiago es que todos los edificios se remontan más o menos a la misma época.

- a) verdadero b) falso

10. La Plaza de la Quintana está construida en el lugar donde hubo un cementerio.

a) verdadero b) falso

### Producción oral

I. Elige una foto y descríbela. Tienes que hablar durante 3 minutos.



### Escritura

I. Salvador Dalí: «La mayor desgracia de la juventud actual es ya no pertenecer a ella». Comenta sobre esta frase en forma de ensayo (200-250 palabras).

#### 8.4. Планируемые уровни сформированности компетенций обучающихся и критерии оценивания

Уровни	Содержательное описание уровня	Основные признаки выделения уровня (этапы формирования компетенции, критерии оценки сформированности)	Пятибалльная шкала (академическая) оценка	Двухбалльная шкала, зачет	БРС, % освоения (рейтинговая оценка)
Повышенный	Творческая деятельность	<i>Включает нижестоящий уровень.</i> Умение самостоятельно принимать решение, решать проблему/задачу теоретического и прикладного характера на основе изученных методов, приемов, технологий	отлично	зачтено	86-100
Базовый	Применение знаний и умений в более широких контекстах учебной и профессиональной деятельности, нежели по образцу с большей степени самостоятельности и инициативы	<i>Включает нижестоящий уровень.</i> Способность собирать, систематизировать, анализировать и грамотно использовать информацию из самостоятельно найденных теоретических источников и иллюстрировать ими теоретические положения или обосновывать практику применения	хорошо		71-85
Удовлетворительный (достаточный)	Репродуктивная деятельность	Изложение в пределах задач курса теоретически и практически контролируемого материала	удовлетворительно		55-70
Недостаточный	Отсутствие признаков удовлетворительного уровня		неудовлетворительно	не зачтено	Менее 55



## **9. Перечень основной и дополнительной учебной литературы, необходимой для освоения дисциплины.**

### **Основная литература**

Родригес, Э.А., Маилян Л.Р. Испанский язык: интенсивный курс. Учебник для бакалавриата/ Э.А. Родригес, Л.Р. Маилян. Издательство: РИОР, 2020. Имеются экземпляры в отделах: ЭБС «Znanium» (1)

### **Дополнительная литература**

Воинова О.З. Испанский язык. Тетрадь упражнений и текстов по грамматике. El modo indicativo. Los tiempos verbales del plan pasado. Уровень А2-В1. Учебник для бакалавриата/ Воинова О.З. Издательство: Дело РАНХиГС, 2021. Имеются экземпляры в отделах: ЭБС «Znanium» (1)

## **10. Перечень ресурсов информационно-телекоммуникационной сети «Интернет», необходимых для освоения дисциплины.**

- НЭБ Национальная электронная библиотека, диссертации и прочие издания
- eLIBRARY.RU Научная электронная библиотека, книги, статьи, тезисы докладов конференций
- Гребенников Электронная библиотека ИД журналы
- ЭБС Консультант студента
- ПРОСПЕКТ ЭБС
- ЭБС ZNANIUM.COM
- РГБ Информационное обслуживание по МБА
- БЕН РАН
- Электронно-библиотечная система (ЭБС) Кантитана (<https://elib.kantiana.ru/>)

## **11. Перечень информационных технологий, используемых при осуществлении образовательного процесса по дисциплине.**

Программное обеспечение обучения включает в себя:

- система электронного образовательного контента БФУ им. И. Канта – [www.lms-3.kantiana.ru](http://www.lms-3.kantiana.ru), обеспечивающую разработку и комплексное использование электронных образовательных ресурсов;
- серверное программное обеспечение, необходимое для функционирования сервера и связи с системой электронного обучения через Интернет;
- установленное на рабочих местах студентов ПО: Microsoft Windows 7, Microsoft Office Standart 2010, антивирусное программное обеспечение Kaspersky Endpoint Security.

## **12. Описание материально-технической базы, необходимой для осуществления образовательного процесса по дисциплине.**

Для проведения занятий лекционного типа, практических и семинарских занятий используются специальные помещения (учебные аудитории), оборудованные техническими средствами обучения – мультимедийной проекционной техникой. Для проведения занятий лекционного типа используются наборы демонстрационного оборудования.

Для проведения лабораторных работ, (практических занятий – при необходимости) используются специальные помещения (учебные аудитории), оснащенные специализированным лабораторным оборудованием: персональными компьютерами с возможностью выхода в интернет и с установленным программным обеспечением, заявленным в п.11.

Для проведения групповых и индивидуальных консультаций, текущего контроля и промежуточной аттестации используются специальные помещения (учебные аудитории), оборудованные специализированной мебелью (для обучающихся), меловой / маркерной доской.

Для организации самостоятельной работы обучающимся предоставляются помещения, оснащенные компьютерной техникой с возможностью подключения к сети «Интернет» и обеспечением доступа в электронную информационно-образовательную среду университета.

Для обучения инвалидов и лиц с ограниченными возможностями здоровья университетом могут быть представлены специализированные средства обучения, в том числе технические средства коллективного и индивидуального пользования.

**МИНИСТЕРСТВО НАУКИ И ВЫСШЕГО ОБРАЗОВАНИЯ  
РОССИЙСКОЙ ФЕДЕРАЦИИ**  
федеральное государственное автономное образовательное учреждение высшего  
образования «Балтийский федеральный университет имени Иммануила Канта»  
Институт образования и гуманитарных наук  
Высшая школа лингвистики

**РАБОЧАЯ ПРОГРАММА ДИСЦИПЛИНЫ**

**«Практический курс китайского языка»**

**Шифр: 44.03.05**

**Направление подготовки: Педагогическое образование (с двумя профилями  
подготовки)**

**Профиль: Иностранный язык (английский),  
Иностранный язык по выбору  
(немецкий/французский/испанский/китайский/корейский)**

**Квалификация (степень) выпускника: Педагог, учитель английского языка и  
немецкого/французского/испанского/китайского/корейского языка в соответствии с  
выбором**

Калининград  
2024

## Лист согласования

**Составитель:** Мицкевич М.В., старший преподаватель Института образования и гуманитарных наук, Санжиева Ц.П., ассистент Института образования и гуманитарных наук

Рабочая программа утверждена на заседании Ученого совета ОНК «Институт образования и гуманитарных наук»

Протокол № 8 от «21» февраля 2024 г.

Председатель Ученого совета ОНК  
«Институт образования и гуманитарных наук»

Профессор, д.п.н.

Руководитель образовательных программ

Бударина А.О.

Санжиева Ц.П.

## Содержание

1. Наименование дисциплины
2. Перечень планируемых результатов обучения по дисциплине, соотнесенных с планируемыми результатами освоения образовательной программы.
3. Место дисциплины в структуре образовательной программы.
4. Виды учебной работы по дисциплине.
5. Содержание дисциплины, в том числе практической подготовки в рамках дисциплины, структурированное по темам.
6. Перечень учебно-методического обеспечения для самостоятельной работы обучающихся по дисциплине.
7. Методические рекомендации по видам занятий
8. Фонд оценочных средств
  - 8.1. Перечень компетенций с указанием этапов их формирования в процессе освоения образовательной программы в рамках учебной дисциплины
  - 8.2. Типовые контрольные задания или иные материалы, необходимые для оценки знаний, умений и навыков и (или) опыта деятельности в процессе текущего контроля
  - 8.3. Перечень вопросов и заданий для промежуточной аттестации по дисциплине
  - 8.4. Планируемые уровни сформированности компетенций обучающихся и критерии оценивания
9. Перечень основной и дополнительной учебной литературы, необходимой для освоения дисциплины
10. Перечень ресурсов информационно-телекоммуникационной сети «Интернет», необходимых для освоения дисциплины.
11. Перечень информационных технологий, используемых при осуществлении образовательного процесса по дисциплине.
12. Описание материально-технической базы, необходимой для осуществления образовательного процесса по дисциплине.

## 1. Наименование дисциплины: «Практический курс китайского языка»

Целью дисциплины является подготовка специалиста, владеющего **китайским языком** в объеме, позволяющем в дальнейшем использовать его для решения профессиональных задач информационно-лингвистической, консультативно-коммуникативной и переводческой деятельности.

## 2. Перечень планируемых результатов обучения по дисциплине, соотнесенных с планируемыми результатами освоения образовательной программы

Код компетенции	Результаты освоения образовательной программы	Результаты обучения по дисциплине
ПК-1 Способен осваивать и применять систему лингвистических знаний о закономерностях структурирования и особенностях функционирования иностранных языков в профессиональной деятельности	ПК-1.1 Владеет устойчивыми навыками порождения речи на иностранном языке в устной и письменной формах с учетом фонетической базы языка, его лексико-грамматических особенностей и функционально-стилевой специфики (организации).	<b>Знать:</b> систему лингвистических знаний об основных фонетических и лексико-грамматических явлениях иностранного языка <b>Уметь:</b> применять на практике знания о функционально-стилевой организации иностранного языка <b>Владеть:</b> способностью применять навыки порождения речи на иностранном языке в устной и письменной формах с учетом фонетической базы языка, его лексико-грамматических особенностей
	ПК-1.2 Реализует умения и навыки адекватного употребления всего арсенала языковых средств в процессе преподавания иностранного языка на разных уровнях образования.	<b>Знать:</b> достаточный объём языковых средств, необходимых для эффективного преподавания иностранного языка <b>Уметь:</b> умеет реализовать на практике навыки адекватного использования языковых средств <b>Владеть:</b> способностью практического применения языковых средств в процессе преподавания иностранного языка
ПК-2 Способен конструировать содержание	ПК-2.1 Демонстрирует знание требований федеральных государственных образовательных	<b>Знать:</b> требования федеральных государственных

<p>образования в предметной области соответствующего уровня образования, а также в дополнительном образовании, в соответствии с требованиями федеральных государственных образовательных стандартов, с уровнем развития современной науки и с учетом индивидуальных особенностей обучающихся.</p>	<p>стандартов в соответствии с уровнем образования и с учётом индивидуальных особенностей обучающихся</p>	<p>образовательных стандартов в соответствии с уровнем образования</p> <p><b>Уметь:</b> применять на практике федеральных государственных образовательных стандартов в соответствии с уровнем образования и с учётом индивидуальных особенностей обучающихся</p> <p><b>Владеть:</b> навыками применения данных требований для реализации практических целей преподавания</p>
	<p>ПК-2.2 Осуществляет отбор и структурирование содержания обучения по предмету в соответствии с компетенциями, определенными в образовательном стандарте, и индивидуальными особенностями обучающихся</p>	<p><b>Знать:</b> необходимый объем содержания обучения по предмету в соответствии с компетенциями, определёнными в образовательном стандарте, и индивидуальными особенностями обучающихся</p> <p><b>Уметь:</b> осуществлять отбор и структурирование содержания обучения по предмету в соответствии с компетенциями</p> <p><b>Владеть:</b> навыками отбора и структурирования содержания обучения по предмету в соответствии с компетенциями</p>
	<p>ПК-2.3 Разрабатывает рабочую программу по предмету на основе примерных основных образовательных программ для реализации образовательного процесса в соответствующей предметной области</p>	<p><b>Знать:</b> требования к разработке содержания рабочих программ по предмету</p> <p><b>Уметь:</b> разрабатывать рабочую программу по предмету на основе примерных основных образовательных программ</p>

		<b>Владеть:</b> навыками разработки программы соответствующей предметной области навыками рабочей программы в соответствующей предметной области
--	--	---

### 3. Место дисциплины в структуре ОПОП

Дисциплина «Практический курс китайского языка» представляет собой дисциплину обязательной части блока дисциплин подготовки студентов.

### 4. Виды учебной работы по дисциплине.

Виды учебной работы по дисциплине зафиксированы учебным планом основной профессиональной образовательной программы по указанному направлению и профилю, выражаются в академических часах. Часы контактной работы и самостоятельной работы студента и часы, отводимые на процедуры контроля, могут различаться в учебных планах ОПОП по формам обучения. Объем контактной работы включает часы контактной аудиторной работы (лекции/практические занятия/ лабораторные работы), контактной внеаудиторной работы (контроль самостоятельной работы), часы контактной работы в период аттестации. Контактная работа, в том числе может проводиться посредством электронной информационно-образовательной среды университета с использованием ресурсов сети Интернет и дистанционных технологий

### 5. Содержание дисциплины, структурированное по темам (разделам)

№	Наименование темы (раздела)	Содержание раздела
<b>1 семестр</b>		
1	Вводно-фонетический курс Вводно-иероглифический курс	Артикуляционные характеристики гласных и согласных звуков китайского языка. Сочетаемость инициалей и финалей. Тональный рисунок и особенности произношения в китайском языке. Комплекс фонетических упражнений. Виды иероглифов китайского языка. Пиктограммы. Идеограммы. Фоноидеограммы. Правила написания черт. Комплекс упражнений по иероглифике китайского языка.
2	Знакомство	Персональные данные. Автобиография. Предложения с «是». Вопросительные частицы «吗, 呢» и отрицательная частица «不». Вопросительные местоимения «什么», «哪».
3	Что это за книга?	Притяжательный падеж. Служебная частица «的». Наречие «都».



		Вопросительное местоимение «谁». Служебная частица «吧».
4	В продуктовом магазине	Числительные. Денежные единицы. Модальный глагол «要». Счетные слова. Предложения с качественным прилагательным в роли сказуемого.
5	Моя семья	Предложения с «有». Наречия «还» и «只». Семейно-родственные отношения. Взаимоотношения в семье. Современная семья. Типы семей. Семейные ценности. Создание семьи. Счетные слова.
6	Время. Распорядок дня	Выражение времени. Наречия времени. Рамочная конструкция «从...到».
2 семестр		
7	Где находится банк?	Слова и простые выражения местоположения в пространстве. Навигация по карте. Модальный глагол 想. Глагол-предлог «离». Предлоги «在» и «往». Одушевленные существительные со значением места. Локативы. Предложения с локативами.
8	Этикет. Дарим подарки	Дни недели. Простые пожелания и поздравления с Днем Рождения. Отрицательные частицы «没» и «不». Союз «可是». Модальный глагол «可以».
9	Учеба	Описание действия, происходящего в момент речи. Слова и выражения, описывающие учебный процесс. Выражения совета и рекомендации. Наречия «在» и «正在». Суффикс «着». Порядок определений в китайском языке. Глагольные счетные слова.
10	Транспорт	Вопросительно-отрицательные предложения. Удвоение глагола. Конструкции «和... 一样» и «跟... 一起». Выражение последовательности действий.
11	Погода и климат	Простые выражения, описывающие погоду, температуру и климат. Наречие степени «最». Конструкция «快要/要...了». Союз «不过». Вопросительное слово «怎么样»? Конструкции «不 + прилагательное + 不», «如果...的话, 就...».
3 семестр		
12	В магазине одежды	Цвета. Размеры. Типы фигуры. Описание преимуществ и недостатков. Вопросительное слово «为什么». Вежливая просьба с использованием

		слова «麻烦». Альтернативные вопросительные предложения.
13	Описание внешности	Рост. Вес. Одежда. Посещение парикмахерской. Слова соединительно-разделительной конструкции. Дополнительный член возможности. Сравнительные конструкции 比, (有)多+ А. Модальный глагол «应该».
14	Хобби. Свободное время	Повторение пройденного материала. Союз «而». Наречия «一定», «已经» и «才». Прошедшее время. Частица «了».
15	Командировка	Модальный глагол «会». Обстоятельство места. Наречия «大概» и «左右». Выражение отрицания с помощью «别/不要...e». Счетные слова «趟, 遍».
16	Развлечения	Модальная частица 了 для указания продолжительности действия. Виды отдыха. Конструкция «像...一样», «对...有好处», «对...感兴趣». Глагол-предлог «通过». Дополнение результата. Сложное предложение «因为...所以».
4 семестр		
17	Праздники. Новый год	Новогодние пожелания и поздравления. Наречия «刚才» и «刚». Конструкция «跟...有/没有关系». Дополнительный элемент степени «得». Характеристика действия с помощью «地».
18	В гостинице	Заселение. Выселение. Проблемы в гостинице. Дополнительный член направления. Выражение степени с помощью «死了». Конструкция «是...的». Аспектная частица «着».
19	У врача	Описание физического состояния. Модальные глаголы «能» и «可以». Союзы «而且» и «但是». Конструкция «只有...才», «要是...的话».
20	В гостях	Этикетные выражения. Наречия «好, 特别, 再, 一定, 还是». Конструкция «对...来说». Эмоциональное высказывание «多...啊».
21	Заказываем еду	Глагольный суффикс «过». Конструкция «...一边, ...一边». Наречие «从来, 果然, 都».
5 семестр		
22	Традиции и обычаи	Китайский новый год. Придаточные уступительные. Наречия 正好 и 顺便.

		Глагол «以为». Сложное предложение с «虽然..., 但是» Риторический вопрос 谁让...呢? Конструкция V+了/玩...就...
23	Развлечения. Спортивные игры	Рассказываем о своей стране и родном городе. Говорим о спортивных играх. Предложения с «把». Глаголы «听说», «估计». Наречия 整整, 肯定, 只好, 至少. Сложные предложения 无论/不管...都/也.
24	Путешествия	Виды отдыха. Организация путешествий. Туристическое бюро. Наречия 本来, 实在, 准时, 确实. Выражения 不得不, 该...了.
25	Транспорт	Неприятные ситуации: происшествия на дороге, потеря вещей. Предложения с «被». Глагол «弄». Сложное предложение с 只要..., 就...
26	Работа	Профессии. Расписание. Сложные предложения с 不仅/不但..., 而且...; 既然..., 就... Устойчивые выражения 既...又, 又...又, 算了, 才是. Наречия 恐怕, 总是, 又.
<b>6 семестр</b>		
27	Личная информация	Оформление визы. Сложное предложение: «要不是..., 就...». Повторение предложений с «把».
28	Университет и общежитие	Описание комнаты в общежитии, учебных корпусов, кампуса университета. Конструкции «除了...以外; 不是..., 而是». Вопросит. мест + 都 + (不/没有) + V
29	Культура и спорт	Виды спорта. Части тела. Направления движения. Сложные глагольные суффиксы-модификаторы. Конструкция «怎么 + глагол 也/都»; «不算 A, 也不算 B»
30	Социальные контакты	Выражение причинно-следственных связей «由于...的缘故, ...». Устойчивые выражения: «说实话», «不...不...»; Пословица 有朋自远方, 不亦乐乎
31	Жизнь на рабочем месте	Выражения несогласия. Конструкции «与...相比»; «...之一...». Сложные предложения с ..., 甚至...; ..., 却... «Разве не радостно встретить друга,

		прибывшего издалека.» (из книги «Аналекты Конфуция»).
32	Туризм. Экскурсии	Описание мест, природы. Информация в брошюрах туристических агентств. Способы выражения длительности события. Сложные предложения с «与其 A, 不如 B»; »宁可 A, 也不/也要 B». Устойчивые конструкции «再...不过了»; «没有比...更/再...的(N)了»
33	На диете	Обсуждение различных вариантов питания. Еда на вынос. Шведский стол. Устойчивые конструкции 想 V 就 V; 随着 A 的 ..., B...; 就拿... 来说; 不再...了
7 семестр		
34	Покупки, сувениры, отправка посылок по почте	Сделка, ведение переговоров. Числа и цены. Описания опыта путешествий и деталей событий. Способы выражения пассивного залога. Сложные предложения с 即使..., 也...; 一来..., 二来... Устойчивые конструкции 非... 不; 再... 也
35	Еда, напитки, китайские блюда. Рестораны и кафе	Различительные черты мировых кухонь. Заказ еды в ресторане, кафе. Ингредиенты для блюд, рецепт приготовления. Императив. Сложные предложения с 凡是..., 都...; 倘若..., (便)... Устойчивые конструкции 用不着; 连 A 带 B
36	Снимаем комнату	Учимся давать объявление. Описание окружающей обстановки. Снимаем жилье. Сложные предложения с 要么..., 要么...; 连... 也/都... Устойчивые конструкции 也就是说; 跟...过不去
37	Ситуации на дороге	Несчастный случай на дороге. Обращаемся в службу спасения. Сложные предложения с ..., 否则...; ..., 按着... Устойчивые конструкции 被...给...; 在...的...下
38	Философия жизни	Что такое устойчивые выражения в китайском языке. Учимся описывать события с точки зрения философии. Сложные предложения с ..., 于是...; 一 M (N) 一 M (N) (地) V Устойчивые конструкции 用...来...; 除此以外; 换句话说
8 семестр		
39	Социальное взаимодействие	Описываем себя. Ищем друзей по

		интернету. Взаимодействие с окружающими. Сложные предложения с ..., 以免... Устойчивые конструкции V着V着 Предлоги 往, 向, 朝
40	Наслаждаемся жизнью	Учимся взаимодействовать с окружающими. Выражаем свои мысли и переживания. Сложные предложения с 不论...,都...; 尽管... , ...; 之所以, ... 是因为 Устойчивые конструкции A意味着B
41	Технология и жизнь	Исследуем современные технологии в нашей жизни. Изучаем преимущества и недостатки круга друзей. Выражаем свои переживания. Сложные предложения с ..., 从而... Устойчивые конструкции 在...看来; 与此同时; ..., 相友...
42	Межличностные отношения	Виды отношений. Родственники. Друзья. Коллеги. Конструкции: «независимо..., все», «несмотря..., ...», «поэтому..., ...», «из-за...».
43	WeChat и другие социальные сети	Лексика по теме социальные сети. Конструкции «одновременно», «..., наоборот, ...».
<b>9 семестр</b>		
44	Система образования КНР	Названия учебных заведений и их описание
45	Курсы дополнительного образования	Названия образовательных программ. Сравнение и выбор. Написание эссе.
46	Литература Китая	Название произведений. Использование идиоматических выражений. Утвердительно-отрицательные предложения. Написание рецензии на книгу.
47	Работа, стажировка	Лексика по теме: чувства и эмоции. Реклама. Написание электронного письма.
48	Обучение за границей	Регистрация. Получения вида на жительство. Оформление студенческого удостоверения. Распределение в учебные группы.
49	Резюме и интервью	Интервью, правила ведения переговоров. Жизнь за границей. Написание заявления о приеме на работу. Слова-связки.
50	Охрана окружающей среды. Резюме и интервью	Интервью, выражение похвалы и уважения. Ведение интервью. Написание формального отчета о проблеме.
<b>10 семестр</b>		

51	Работа в офисе	Лексика по теме «Офисная работа», обмен мнениями. Знакомство с базовыми официальными письмами. Написание приглашения.
52	Конференция	Регистрация. Подготовка доклада. Ответы на вопросы. Согласие, несогласие с собеседником. Извинение. Написание эссе с аргументами.
53	Бизнес-мероприятие	Создание речи, протокол рабочего ужина. Лексика по теме «Работа, офис».
54	HSK 5. Аудирование	Разбор заданий блока аудирования. Принципы работы с аудиотекстом.
55	HSK 5. Практическая грамматика	Повторение основных грамматических аспектов. Типы предложений. Сложные конструкции.
56	HSK 5. Чтение	Разбор заданий блока чтения. Структура и принципы выполнения заданий по чтению.
57	HSK 5. Письменная часть	Разбор заданий письменной части.

## **6. Перечень учебно-методического обеспечения для самостоятельной работы обучающихся по дисциплине**

Рекомендуемая тематика *практических* занятий:

Тема 1. Вводно-фонетический курс.

Артикуляционные характеристики гласных и согласных звуков китайского языка. Сочетаемость инициалей и финалей. Тональный рисунок и особенности произношения в китайском языке. Комплекс фонетических упражнений.

Вводно-иероглифический курс.

Виды иероглифов китайского языка. Пиктограммы. Идеограммы. Фоноидеограммы. Правила написания черт. Комплекс упражнений по иероглифике китайского языка.

Тема 2. Знакомство.

Вопросы для обсуждения: Персональные данные. Автобиография.

Тема 3. Что это за книга?

Вопросы для обсуждения: Лексика по теме «Канцелярия». Притяжательный падеж.

Тема 4. В продуктовом магазине.

Вопросы для обсуждения: Числительные. Денежные единицы.

Тема 5. Моя семья.

Вопросы для обсуждения: Семейно-родственные отношения. Взаимоотношения в семье. Современная семья. Типы семей. Семейные ценности. Создание семьи.

Тема 6. Время. Распорядок дня.

Вопросы для обсуждения: Выражение времени. Наречия времени.

Тема 7. Где находится банк?

Вопросы для обсуждения: Слова и простые выражения местоположения в пространстве. Навигация по карте.

Тема 8. Этикет. Дарим подарки.

Вопросы для обсуждения: Дни недели. Простые пожелания и поздравления с Днем Рождения.

Тема 9. Учеба.

Вопросы для обсуждения: Слова и выражения, описывающие учебный процесс. Выражения совета и рекомендации.

Тема 10. Транспорт.

Вопросы для обсуждения: Направления движения в китайском языке. Слова и выражения для описания пути.

Тема 11. Работа

Вопросы для обсуждения: Профессии. Расписание.

Тема 12. В магазине одежды.

Вопросы для обсуждения: Цвета. Размеры. Типы фигуры. Описание преимуществ и недостатков.

Тема 13. Описание внешности

Вопросы для обсуждения: Рост. Вес. Одежда. Посещение парикмахерской. Слова соединительно-разделительной конструкции. Дополнительный член возможности.

Тема 14. Хобби. Свободное время

Вопросы для обсуждения: Повторение учебного материала. Слова и выражения по теме хобби.

Тема 15. Командировка

Вопросы для обсуждения: Модальный глагол «会». Обстоятельство места. Слова и выражения по организации поездки, сборы.

Тема 16. Развлечения

Вопросы для обсуждения: Модальная частица 了 для указания продолжительности действия. Виды отдыха.

Тема 17. Праздники. Новый год

Вопросы для обсуждения: Новогодние пожелания и поздравления.

Тема 18. В гостинице

Вопросы для обсуждения: Заселение. Выселение. Проблемы в гостинице. Дополнительный член направления.

Тема 19. У врача

Вопросы для обсуждения: Описание физического состояния. Модальные глаголы «能» и «可以».

Тема 20. В гостях

Вопросы для обсуждения: Этикетные выражения. Эмоциональное высказывание «多...啊».

Тема 21. Заказываем еду

Вопросы для обсуждения: Слова и выражения по теме ресторан, продукты питания. Заказ еды на дом.

Тема 22. Традиции и обычаи

Вопросы для обсуждения: Китайский новый год. Придаточные уступительные.

Тема 23. Развлечения. Спортивные игры

Вопросы для обсуждения: Рассказываем о своей стране и родном городе. Говорим о спортивных играх.

Тема 24. Путешествия

Вопросы для обсуждения: Виды отдыха. Организация путешествий. Туристическое бюро.

Тема 25. Транспорт

Вопросы для обсуждения: Неприятные ситуации: происшествия на дороге, потеря вещей. Предложения с «被». Глагол «弄».

Тема 26. Работа

Вопросы для обсуждения: Профессии. Расписание. Сложные предложения с 不仅/不但..., 而且...; 既然..., 就...

Тема 27. Личная информация

Вопросы для обсуждения: Оформление визы. Сложное предложение: «要不是..., 就...».

Тема 28. Университет и общежитие

Вопросы для обсуждения: Описание комнаты в общежитии, учебных корпусов, кампуса университета.

Тема 29. Культура и спорт

Вопросы для обсуждения: Виды спорта. Части тела. Направления движения. Сложные глагольные суффиксы-модификаторы.

Тема 30. Социальные контакты

Вопросы для обсуждения: Выражение причинно-следственных связей «由于...的缘故, ...».

Тема 31. Жизнь на рабочем месте

Вопросы для обсуждения: Слова и выражения по теме работа, офис. Выражения несогласия.

Тема 32. Туризм. Экскурсии

Вопросы для обсуждения: Описание мест, природы. Информация в брошюрах туристических агентств. Способы выражения длительности события.

Тема 33. На диете

Вопросы для обсуждения: Обсуждение различных вариантов питания. Еда на вынос. Шведский стол.



Тема 34. Покупки, сувениры, отправка посылок по почте  
Вопросы для обсуждения: Сделка, ведение переговоров. Числа и цены. Описания опыта путешествий и деталей событий. Способы выражения пассивного залога.

Тема 35. Еда, напитки, китайские блюда. Рестораны и кафе  
Вопросы для обсуждения: Различительные черты мировых кухонь. Заказ еды в ресторане, кафе. Ингредиенты для блюд, рецепт приготовления.

Тема 36. Снимаем комнату  
Вопросы для обсуждения: Учимся давать объявление. Описание окружающей обстановки. Снимаем жилье.

Тема 37. Ситуации на дороге  
Вопросы для обсуждения: Несчастный случай на дороге. Обращаемся в службу спасения.

Тема 38. Философия жизни  
Вопросы для обсуждения: Что такое устойчивые выражения в китайском языке. Учимся описывать события с точки зрения философии.

Тема 39. Социальное взаимодействие  
Вопросы для обсуждения: Описываем себя. Ищем друзей по интернету. Взаимодействие с окружающими. Сложные предложения с ..., 以免...

Тема 40. Наслаждаемся жизнью  
Вопросы для обсуждения: Учимся взаимодействовать с окружающими. Выражаем свои мысли и переживания.

Тема 41. Технология и жизнь  
Вопросы для обсуждения: Исследуем современные технологии в нашей жизни. Изучаем преимущества и недостатки круга друзей. Выражаем свои переживания.

Тема 42. Межличностные отношения  
Вопросы для обсуждения: Виды отношений. Родственники. Друзья. Коллеги.

Тема 43. WeChat и другие социальные сети  
Вопросы для обсуждения: Лексика по теме социальные сети. Конструкции «与此同时», «..., 相反, ...».

Тема 44. Система образования КНР  
Вопросы для обсуждения: Названия учебных заведений и их описание

Тема 45. Курсы дополнительного образования  
Вопросы для обсуждения: Названия образовательных программ. Сравнение и выбор. Написание эссе.

Тема 46. Литература Китая  
Вопросы для обсуждения: Название произведений. Использование идиоматических выражений. Утвердительно-отрицательные предложения. Написание рецензии на книгу.

Тема 47. Работа, стажировка

Вопросы для обсуждения: Лексика по теме: чувства и эмоции. Реклама. Написание электронного письма.

Тема 48. Обучение за границей

Вопросы для обсуждения: Регистрация. Получения вида на жительство. Оформление студенческого удостоверения. Распределение в учебные группы.

Тема 49. Резюме и интервью

Вопросы для обсуждения: Интервью, правила ведения переговоров. Жизнь за границей. Написание заявления о приеме на работу. Слова-связки.

Тема 50. Охрана окружающей среды. Резюме и интервью

Вопросы для обсуждения: Интервью, выражение похвалы и уважения. Ведение интервью. Написание формального отчета о проблеме.

Тема 51. Работа в офисе.

Вопросы для обсуждения: Лексика по теме «Офисная работа», обмен мнениями. Знакомство с базовыми официальными письмами. Написание приглашения.

Тема 52. Конференция

Вопросы для обсуждения: Регистрация. Подготовка доклада. Ответы на вопросы. Согласие, несогласие с собеседником. Извинение. Написание эссе с аргументами.

Тема 53. Бизнес-мероприятие

Вопросы для обсуждения: Создание речи, протокол рабочего ужина. Лексика по теме «Работа, офис».

Тема 54. HSK 5. Аудирование

Вопросы для обсуждения: Разбор заданий блока аудирования. Принципы работы с аудиотекстом.

Тема 55. HSK 5. Практическая грамматика

Вопросы для обсуждения: Повторение основных грамматических аспектов. Типы предложений. Сложные конструкции.

Тема 56. HSK 5. Чтение

Вопросы для обсуждения: Разбор заданий блока чтения. Структура и принципы выполнения заданий по чтению.

Тема 57. HSK 5. Письменная часть

Вопросы для обсуждения: Разбор заданий письменной части.

Требования к самостоятельной работе студентов:

Выполнение домашнего задания, предусматривающего решение задач, выполнение упражнений, выдаваемых на практических занятиях, по следующим темам: Знакомство, Магазин, Семья, Распорядок дня, Как пройти к..., Подарки, Учеба, Транспорт, Работа, Университет и общежитие, Культура и спорт, Социальная жизнь, В офисе, Туризм. Экскурсии, На диете, Покупки. Сувениры, Еда и напитки, Снимаем комнату, Ситуации на дороге, Философия жизни, Наслаждайся жизнью, Технологии и жизнь, Межличностные отношения, Система образования КНР, Литература Китая, Обучение за границей, Резюме и интервью, Конференции, Работа в офисе, Бизнес-мероприятия.

Руководствуясь положениями статьи 47 и статьи 48 Федерального закона от 29 декабря 2012 г. N 273-ФЗ «Об образовании в Российской Федерации» научно-педагогические работники и иные лица, привлекаемые университетом к реализации данной образовательной программы, пользуются предоставленными академическими правами и свободами в части свободы преподавания, свободы от вмешательства в профессиональную деятельность; свободы выбора и использования педагогически обоснованных форм, средств, методов обучения и воспитания; права на творческую инициативу, разработку и применение авторских программ и методов обучения и воспитания в пределах реализуемой образовательной программы и отдельной дисциплины.

Исходя из рамок, установленных учебным планом по трудоемкости и видам учебной работы по дисциплине, преподаватель самостоятельно выбирает тематику занятий по формам и количеству часов проведения контактной работы: лекции и иные учебные занятия, предусматривающие преимущественную передачу учебной информации преподавателем и (или) занятия семинарского типа (семинары, практические занятия, практикумы, лабораторные работы, коллоквиумы и иные аналогичные занятия), и (или) групповые консультации, и (или) индивидуальную работу обучающихся с преподавателем, в том числе индивидуальные консультации (по курсовым работам/проектам – при наличии курсовой работы/проекта по данной дисциплине в учебном плане).

Рекомендуемая тематика занятий максимально полно реализуется в контактной работе со студентами очной формы обучения. В случае реализации образовательной программы в заочной / очно-заочной форме трудоемкость дисциплины сохраняется, однако объем учебного материала в значительной части осваивается студентами в форме самостоятельной работы. При этом требования к ожидаемым образовательным результатам студентов по данной дисциплине не зависят от формы реализации образовательной программы.

## **7. Методические рекомендации по видам занятий**

**Практические занятия.**

На практических занятиях в зависимости от темы занятия выполняется поиск информации по решению проблем, практические упражнения, контрольные работы, выработка индивидуальных или групповых решений, итоговое обсуждение с обменом знаниями, участие в круглых столах, разбор конкретных ситуаций, командная работа, представление портфолио и т.п.

**Самостоятельная работа.**

Самостоятельная работа осуществляется в виде изучения литературы, эмпирических данных по публикациям и конкретным ситуациям из практики, подготовке индивидуальных работ, работа с лекционным материалом, самостоятельное изучение отдельных тем дисциплины; поиск и обзор литературы и электронных источников; чтение и изучение учебника и учебных пособий.

## **8. Фонд оценочных средств**

### 8.1 Перечень компетенций с указанием этапов их формирования в процессе освоения образовательной программы в рамках учебной дисциплины

Основными этапами формирования указанных компетенций при изучении обучающимися дисциплины являются последовательное изучение содержательно связанных между собой тем учебных занятий. Изучение каждой темы предполагает овладение обучающимися необходимыми компетенциями. Результат аттестации обучающихся на различных этапах формирования компетенций показывает уровень освоения компетенций.

Контролируемые разделы (темы) дисциплины	Индекс контролируемой компетенции (или её части)	Оценочные средства по этапам формирования компетенций
		текущий контроль по дисциплине
Знакомство	ПК-1, ПК-2	Дискуссия, доклад, устные и письменные задания, беседа, тест, составление диалогов, устный опрос по теме.
Что это за книга?	ПК-1, ПК-2	Дискуссия, доклад, устные и письменные задания, беседа, тест, составление диалогов, устный опрос по теме.
В продуктовом магазине	ПК-1, ПК-2	Дискуссия, доклад, устные и письменные задания, беседа, тест, составление диалогов, устный опрос по теме.
Моя семья	ПК-1, ПК-2	Дискуссия, доклад, устные и письменные задания, беседа, тест, составление диалогов, устный опрос по теме.
Время. Распорядок дня	ПК-1, ПК-2	Дискуссия, доклад, устные и письменные задания, беседа, тест, составление диалогов, устный опрос по теме.
Где находится банк?	ПК-1, ПК-2	Дискуссия, доклад, устные и письменные задания, беседа, тест, составление диалогов, устный опрос по теме.
Этикет. Дарим подарки	ПК-1, ПК-2	Дискуссия, доклад, устные и письменные задания, беседа, тест, составление диалогов, устный опрос по теме.
Учеба	ПК-1, ПК-2	Дискуссия, доклад, устные и письменные задания, беседа, тест, составление диалогов, устный опрос по теме.
Транспорт	ПК-1, ПК-2	Дискуссия, доклад, устные и письменные задания, беседа, тест,

Контролируемые разделы (темы) дисциплины	Индекс контролируемой компетенции (или её части)	Оценочные средства по этапам формирования компетенций
		текущий контроль по дисциплине
		составление диалогов, устный опрос по теме.
Погода и климат	ПК-1, ПК-2	Дискуссия, доклад, устные и письменные задания, беседа, тест, составление диалогов, устный опрос по теме.
В магазине одежды	ПК-1, ПК-2	Дискуссия, доклад, устные и письменные задания, беседа, тест, составление диалогов, устный опрос по теме.
Описание внешности	ПК-1, ПК-2	Дискуссия, доклад, устные и письменные задания, беседа, тест, составление диалогов, устный опрос по теме.
Хобби. Свободное время	ПК-1, ПК-2	Дискуссия, доклад, устные и письменные задания, беседа, тест, составление диалогов, устный опрос по теме.
Командировка	ПК-1, ПК-2	Дискуссия, доклад, устные и письменные задания, беседа, тест, составление диалогов, устный опрос по теме.
Развлечения	ПК-1, ПК-2	Дискуссия, доклад, устные и письменные задания, беседа, тест, составление диалогов, устный опрос по теме.
Праздники. Новый год	ПК-1, ПК-2	Дискуссия, доклад, устные и письменные задания, беседа, тест, составление диалогов, устный опрос по теме.
В гостинице	ПК-1, ПК-2	Дискуссия, доклад, устные и письменные задания, беседа, тест, составление диалогов, устный опрос по теме.
У врача	ПК-1, ПК-2	Дискуссия, доклад, устные и письменные задания, беседа, тест, составление диалогов, устный опрос по теме.
В гостях	ПК-1, ПК-2	Дискуссия, доклад, устные и письменные задания, беседа, тест, составление диалогов, устный опрос по теме.
Заказываем еду	ПК-1, ПК-2	Дискуссия, доклад, устные и письменные задания, беседа, тест, составление диалогов, устный опрос по теме.

Контролируемые разделы (темы) дисциплины	Индекс контролируемой компетенции (или её части)	Оценочные средства по этапам формирования компетенций
		текущий контроль по дисциплине
Традиции и обычаи	ПК-1, ПК-2	Дискуссия, доклад, устные и письменные задания, беседа, тест, составление диалогов, устный опрос по теме.
Развлечения. Спортивные игры	ПК-1, ПК-2	Дискуссия, доклад, устные и письменные задания, беседа, тест, составление диалогов, устный опрос по теме.
Путешествия	ПК-1, ПК-2	Дискуссия, доклад, устные и письменные задания, беседа, тест, составление диалогов, устный опрос по теме.
Транспорт	ПК-1, ПК-2	Дискуссия, доклад, устные и письменные задания, беседа, тест, составление диалогов, устный опрос по теме.
Работа	ПК-1, ПК-2	Дискуссия, доклад, устные и письменные задания, беседа, тест, составление диалогов, устный опрос по теме.
Личная информация	ПК-1, ПК-2	Дискуссия, доклад, устные и письменные задания, беседа, тест, составление диалогов, устный опрос по теме.
Университет и общежитие	ПК-1, ПК-2	Дискуссия, доклад, устные и письменные задания, беседа, тест, составление диалогов, устный опрос по теме.
Культура и спорт	ПК-1, ПК-2	Дискуссия, доклад, устные и письменные задания, беседа, тест, составление диалогов, устный опрос по теме.
Социальные контакты	ПК-1, ПК-2	Дискуссия, доклад, устные и письменные задания, беседа, тест, составление диалогов, устный опрос по теме.
Жизнь на рабочем месте	ПК-1, ПК-2	Дискуссия, доклад, устные и письменные задания, беседа, тест, составление диалогов, устный опрос по теме.
Туризм. Экскурсии	ПК-1, ПК-2	Дискуссия, доклад, устные и письменные задания, беседа, тест, составление диалогов, устный опрос по теме.
На диете	ПК-1, ПК-2	Дискуссия, доклад, устные и письменные задания, беседа, тест,

Контролируемые разделы (темы) дисциплины	Индекс контролируемой компетенции (или её части)	Оценочные средства по этапам формирования компетенций
		текущий контроль по дисциплине
		составление диалогов, устный опрос по теме.
Покупки, сувениры, отправка посылок по почте	ПК-1, ПК-2	Дискуссия, доклад, устные и письменные задания, беседа, тест, составление диалогов, устный опрос по теме.
Еда, напитки, китайские блюда. Рестораны и кафе	ПК-1, ПК-2	Дискуссия, доклад, устные и письменные задания, беседа, тест, составление диалогов, устный опрос по теме.
Снимаем комнату	ПК-1, ПК-2	Дискуссия, доклад, устные и письменные задания, беседа, тест, составление диалогов, устный опрос по теме.
Ситуации на дороге	ПК-1, ПК-2	Дискуссия, доклад, устные и письменные задания, беседа, тест, составление диалогов, устный опрос по теме.
Философия жизни	ПК-1, ПК-2	Дискуссия, доклад, устные и письменные задания, беседа, тест, составление диалогов, устный опрос по теме.
Социальное взаимодействие	ПК-1, ПК-2	Дискуссия, доклад, устные и письменные задания, беседа, тест, составление диалогов, устный опрос по теме.
Наслаждаемся жизнью	ПК-1, ПК-2	Дискуссия, доклад, устные и письменные задания, беседа, тест, составление диалогов, устный опрос по теме.
Технология и жизнь	ПК-1, ПК-2	Дискуссия, доклад, устные и письменные задания, беседа, тест, составление диалогов, устный опрос по теме.
Межличностные отношения	ПК-1, ПК-2	Дискуссия, доклад, устные и письменные задания, беседа, тест, составление диалогов, устный опрос по теме.
WeChat и другие социальные сети	ПК-1, ПК-2	Дискуссия, доклад, устные и письменные задания, беседа, тест, составление диалогов, устный опрос по теме.
Система образования КНР	ПК-1, ПК-2	Дискуссия, доклад, устные и письменные задания, беседа, тест, составление диалогов, устный опрос по теме.

Контролируемые разделы (темы) дисциплины	Индекс контролируемой компетенции (или её части)	Оценочные средства по этапам формирования компетенций
		текущий контроль по дисциплине
Курсы дополнительного образования	ПК-1, ПК-2	Дискуссия, доклад, устные и письменные задания, беседа, тест, составление диалогов, устный опрос по теме.
Литература Китая	ПК-1, ПК-2	Дискуссия, доклад, устные и письменные задания, беседа, тест, составление диалогов, устный опрос по теме.
Работа, стажировка	ПК-1, ПК-2	Дискуссия, доклад, устные и письменные задания, беседа, тест, составление диалогов, устный опрос по теме.
Обучение за границей	ПК-1, ПК-2	Дискуссия, доклад, устные и письменные задания, беседа, тест, составление диалогов, устный опрос по теме.
Резюме и интервью	ПК-1, ПК-2	Дискуссия, доклад, устные и письменные задания, беседа, тест, составление диалогов, устный опрос по теме.
Охрана окружающей среды. Резюме и интервью	ПК-1, ПК-2	Дискуссия, доклад, устные и письменные задания, беседа, тест, составление диалогов, устный опрос по теме.
Работа в офисе	ПК-1, ПК-2	Дискуссия, доклад, устные и письменные задания, беседа, тест, составление диалогов, устный опрос по теме.
Конференция	ПК-1, ПК-2	Дискуссия, доклад, устные и письменные задания, беседа, тест, составление диалогов, устный опрос по теме.
Бизнес-мероприятие	ПК-1, ПК-2	Дискуссия, доклад, устные и письменные задания, беседа, тест, составление диалогов, устный опрос по теме.

## 8.2. Типовые контрольные задания или иные материалы, необходимые для оценки знаний, умений и навыков и (или) опыта деятельности в процессе текущего контроля

### Контрольная работа по иероглифическим ключам

1. Дайте перевод значений следующих ключей:

- |      |      |       |       |       |       |       |
|------|------|-------|-------|-------|-------|-------|
| 1. 山 | 2. 里 | 3. 广  | 4. 鱼  | 5. 寸  | 6. 毛  | 7. 米  |
| 8. 八 | 9. 穴 | 10. 厂 | 11. 石 | 12. 音 | 13. 心 | 14. 缶 |



15. 戈    16. 言    17. 页    18. 老    19. 衣    20. 足    21. 豆

2. Напишите, из каких ключей состоит сложный иероглиф:

1. 软            2. 章            3. 碧            4. 泡            5. 草            6. 结

7. 岩            8. 陈            9. 炎            10. 空            11. 愁            12. 蚊

3. Напишите упрощенные или сложные варианты следующих ключей:

1. 言    2. 食    3. 页    4. 金    5. 火    6. 马    7. 鸟    8. 门

4. Напишите варианты написания следующих ключей в составе сложных иероглифов:

1. 示    2. 手    3. 水    4. 火    5. 心    6. 人    7. 衣    8. 刀    9. 羊

5. Составьте двусложные слова (5 пар) из известных вам ключей:

羊、生、汽、石、学、肉、瓜、西、穴、车

6. Используя известные ключи, составить следующие словосочетания:

1. собачья шерсть \_\_\_\_\_            2. чайное дерево \_\_\_\_\_  
3. белая яшма \_\_\_\_\_            4. крепкая кость \_\_\_\_\_  
5. лист бамбука \_\_\_\_\_            6. горькое вино \_\_\_\_\_

8. Сгруппируйте иероглифы попарно по принципу наличия «общего ключа»:

跑, 手, 水, 汤, 言, 说, 执, 米, 足, 粗

1.            2.            3.            4.            5.            6.

### Контрольная работа по теме «Знакомство»

1. Перевести на китайский язык следующие предложения (вариант 1):

1. Он – француз, она – англичанка, а я русский.
2. Скажите, пожалуйста, Дин Юнь дома?
3. Преподаватель Ван – и их учитель, и их друг.
4. Верно! Я с Бланкой учим китайский язык.
5. Чем ты занимаешься? - Я – врач.

2. Перевести на русский язык следующие предложения:

1. 你现在在哪儿工作? 我在银行工作, 你呢?
2. 帕兰卡的哥哥 是学生, 他现在在俄罗斯学习.
3. 我们经济稀有五十七个学生学汉语.
4. 图书馆有多少本日语辞典?
5. 来我给你们介绍一下。这是王先生.

2. Перевод предложений для промежуточной аттестации

1. Перевести на китайский язык следующие предложения (вариант 2):

1. Я – англичанин, а ты американец? – Нет, я француз.
2. Я ищу (找zhao) Дин Юнь (丁云 Ding Yun) из комнаты № 531. Она дома?
3. Преподаватель Ван (王Wang) – и наш учитель, и наш друг.

4. Мы попросили китайского студента Сяо Вана (小王同学) рассказать (познакомить с - 介绍jiieshao) нам о Шанхае и Пекине.
  5. Чем ты занимаешься? - Я – врач.
  6. Китайцы пьют чай или (还是haishi) кофе (咖啡kafei)? – Они любят (喜欢 xihuan) пить (喝 he) зеленый чай (绿茶 lücha).
  7. Я сообщила (告诉gaosu) своей старшей сестре, что ты – моя хорошая подруга.
3. Перевести на русский язык следующие предложения:

1. 我们经济学院 (jingji xueyuan – экономический институт) 有五十七个学生学汉语。
2. 你哥哥现在在哪儿工作? 他是老师, 在我们大学 教(jiao – преподавать) 经济课。你哥哥呢? 他在“中国人民银行” («Китайском народном банке») 工作。
3. 怕兰卡的哥哥 是大学生。他现在 在莫斯科 (Mosike - Москва) 学习俄语。
4. 你们图书馆有多少本日语 (riyu – яп.яз.) 辞典? —— (有) 二十多本。
5. 来我给你们介绍一下。这是我们公司 (gongsi - компания) 的丁先生。
6. 这是谁的本子? 是我男朋友的汉语本子。
7. 我给妈妈写了几封 (feng – сч.слово) 信, 我很想 (xiang - скучать) 家。

### 8.3. Перечень вопросов и заданий для промежуточной аттестации по дисциплине

#### Образец заданий письменной части экзамена на этапе итогового контроля

#### 1). Переведите следующие предложения 翻译下列句子 (30分) :

1. Если ты сможешь, сделай это домашнее задание для меня.
2. В восемь часов вечера мы должны тщательно вымыть полы в комнатах, потому что скоро должны прийти гости.
3. Не говори так быстро – я совсем ничего не понимаю.
4. Я владею английским языком также хорошо, как и китайским.
5. В этом исследовании не все правильно, нужно проверить его еще раз.
6. 1978 год стал для КНР первым годом экономических реформ и началом политики открытости.
7. На сегодняшний день население Китая составляет всего около 1,3 миллиардов человек.
8. Это учебное заведение выпускает дипломированных специалистов.
9. После того, как оно пообедал со мной в пятницу, 13 числа, я больше его не видел.
10. Как только выедешь за город, тебе нужно сесть на автобус номер 34 и проехать несколько километров на юг.

#### 2). Измените структуру предложений 改病句 (20分) :

1. 请你慢慢得说, 你说地话我全部不明白。
2. 去年我坐汽车来到北京去了, 今年想再一次来。
3. 因为今天是春节, 正在家家都吃粽子。
4. 学院里有很多很多的人群。

5. 他常常讨论这个问题，所以了解一了解它。
6. 检查检查一些这种情况：为什么人人都不来了吗？。
7. 大家都整理好这件箱子，该明天见。
8. 我不该同意同意洗一洗你的大衣服。
9. 他出发时总是发生了什么。
10. 如果有发炎，必须在床上躺着。

**3) Дополните предложения лексическими единицами 整理句子（用自己的词汇，20分）：**

1. 请看\_\_\_，在公园没有一个人散散步。
2. \_\_\_把废弃放在垃圾箱。
3. 火车站她找不到火车票，不\_\_\_坐。
4. 我认真\_\_\_\_\_了解你说的话。
5. 书\_\_\_的叶子落下来了。
6. 天\_\_\_黑了。
7. 我应该做\_\_\_这个课外作业。
8. 正辣的汤！下次我不\_\_\_。
9. 老师告诉我们明年\_\_\_人应该去外国。
10. 秋天的时候我\_\_\_\_\_穿大衣。

**4) Прослушайте текст, ответьте на вопросы. 听取文字.**

**回答问题**

**5) Напишите своему другу, пригласите его в гости. 写信给你的朋友，请他访问**

**Экзаменационный билет (устная часть) (образец)**

1. Составить диалог по теме: «Прием гостей» 接待客人。
2. Чтение текста. Перевод. Пересказ 阅读文字。翻译。复述。

**Темы докладов, сообщений, презентаций**

1. Древние музыкальные инструменты.
2. Вооруженные силы КНР.
3. География КНР

4. Традиционная китайская одежда
5. Мэй Ланьфан.
6. Традиционная кухня Китая
7. Боевые искусства.
8. Мой любимый китайский писатель
9. Мастера сяншэна.
10. Мой любимый праздник
11. Пещеры Дуньхуан.
12. Китайский Новый год
13. Традиции и обряды
14. Китайская живопись
15. Животный мир Китая
16. КНР в современном мире

#### 8.4. Планируемые уровни сформированности компетенций обучающихся и критерии оценивания

Уровни	Содержательное описание уровня	Основные признаки выделения уровня (этапы формирования компетенции, критерии оценки сформированности)	Пятибалльная шкала (академическая) оценка	Двухбалльная шкала, зачет	БРС, % освоения (рейтинговая оценка)
Повышенный	Творческая деятельность	<i>Включает нижестоящий уровень.</i> Умение самостоятельно принимать решение, решать проблему/задачу теоретического и прикладного характера на основе изученных методов, приемов, технологий	отлично	зачтено	85-100
Базовый	Применение знаний и умений в более широких контекстах учебной и профессиональной деятельности, нежели по образцу с большей степени самостоятельности и инициативы	<i>Включает нижестоящий уровень.</i> Способность собирать, систематизировать, анализировать и грамотно использовать информацию из самостоятельно найденных теоретических источников и иллюстрировать ими теоретические положения или обосновывать практику применения	хорошо		71-84

Удовлетворительный (достаточный)	Репродуктивная деятельность	Изложение в пределах задач курса теоретически и практически контролируемого материала	удовлетворительно		55-70
Недостаточный	Отсутствие признаков удовлетворительного уровня		неудовлетворительно	не зачтено	Менее 55

## **9. Перечень основной и дополнительной учебной литературы, необходимой для освоения дисциплины.**

### **Основная литература**

1. Learning in China. Intensive Chinese series. Basic Course 1/ Foreign Language teaching and research press, Beijing 2019. – 516 p. — ISBN 978-7-5213-0624-8. — Библиогр.: 502 p. Имеются экземпляры в отделах: всего 60: УБ(104), ч.з.Н4(1), НА(2).

2. Лисинь Яо, Цайхун Чжао, Комендровская Ю.Г., Борисова Е.М. Разговорный китайский: практикум по устной речи: учебное пособие / под ред. Яо Лисинь. – Москва: ИНФА-М, 2021. – 115с.+ Доп. Материалы [Электронный ресурс]. – (Высшее образование: бакалавриат) Имеются экземпляры в отделах: ЭБС «Znaniun» (1)

### **Дополнительная литература**

1. Син Фуи Грамматика китайского языка [пер. с кит. Е.Н. Колпачковой, А.В. Лебедевой, Н.А. Сомкиной; науч. ред. пер. Е.Н. Колпачкова]. – СПб.: Издательство С-Петербурга, ун-та, 2019. – 764с. Имеются экземпляры в отделах: ЭБС «Znaniun» (1)

## **10. Перечень ресурсов информационно-телекоммуникационной сети «Интернет», необходимых для освоения дисциплины.**

- НЭБ Национальная электронная библиотека, диссертации и прочие издания
- eLIBRARY.RU Научная электронная библиотека, книги, статьи, тезисы докладов конференций
- Гребенников Электронная библиотека ИД журналы
- ЭБС Консультант студента
- ПРОСПЕКТ ЭБС
- ЭБС ZNANIUM.COM
- РГБ Информационное обслуживание по МБА
- БЕН РАН
- Электронно-библиотечная система (ЭБС) Кантиана (<https://elib.kantiana.ru/>)

## **11. Перечень информационных технологий, используемых при осуществлении образовательного процесса по дисциплине.**

Программное обеспечение обучения включает в себя:

- система электронного образовательного контента БФУ им. И. Канта – [www.lms-3.kantiana.ru](http://www.lms-3.kantiana.ru), обеспечивающую разработку и комплексное использование электронных образовательных ресурсов;

- серверное программное обеспечение, необходимое для функционирования сервера и связи с системой электронного обучения через Интернет;
- установленное на рабочих местах студентов ПО: Microsoft Windows 7, Microsoft Office Standart 2010, антивирусное программное обеспечение Kaspersky Endpoint Security.

## **12. Описание материально-технической базы, необходимой для осуществления образовательного процесса по дисциплине.**

Для проведения занятий лекционного типа, практических и семинарских занятий используются специальные помещения (учебные аудитории), оборудованные техническими средствами обучения – мультимедийной проекционной техникой. Для проведения занятий лекционного типа используются наборы демонстрационного оборудования.

Для проведения лабораторных работ, (практических занятий – при необходимости) используются специальные помещения (учебные аудитории), оснащенные специализированным лабораторным оборудованием: персональными компьютерами с возможностью выхода в интернет и с установленным программным обеспечением, заявленным в п.11.

Для проведения групповых и индивидуальных консультаций, текущего контроля и промежуточной аттестации используются специальные помещения (учебные аудитории), оборудованные специализированной мебелью (для обучающихся), меловой / маркерной доской. Для организации самостоятельной работы обучающимся предоставляются помещения, оснащенные компьютерной техникой с возможностью подключения к сети «Интернет» и обеспечением доступа в электронную информационно-образовательную среду университета.

Для обучения инвалидов и лиц с ограниченными возможностями здоровья университетом могут быть представлены специализированные средства обучения, в том числе технические средства коллективного и индивидуального пользования.

**МИНИСТЕРСТВО НАУКИ И ВЫСШЕГО ОБРАЗОВАНИЯ  
РОССИЙСКОЙ ФЕДЕРАЦИИ**  
федеральное государственное автономное образовательное учреждение высшего  
образования «Балтийский федеральный университет имени Иммануила Канта»  
Института образования и гуманитарных наук  
Высшая школа лингвистики

**РАБОЧАЯ ПРОГРАММА ДИСЦИПЛИНЫ**

**«Практический курс корейского языка».**

**Шифр: 45.03.05**

**Направление подготовки: «Педагогическое образование (с двумя профилями подготовки)»**

**Профиль: «Иностранный язык (английский). Иностранный язык по выбору  
(немецкий/французский/испанский/китайский/корейский)**

**Квалификация (степень) выпускника: Педагог, учитель английского языка и  
немецкого/французского/испанского/китайского/корейского языка в соответствии с  
выбором**

Калининград  
2024

## Лист согласования

**Составитель:** Перепелитченко П.Е., ассистент Института образования и гуманитарных наук

Рабочая программа утверждена на заседании Ученого совета ОНК «Институт образования и гуманитарных наук»

Протокол № 8 от «21» февраля 2024 г.

Председатель Ученого совета ОНК  
«Институт образования и гуманитарных наук»

Профессор, д.п.н.

Руководитель образовательных программ

Бударина А.О.

Грищенко Е.Е.



## Содержание

1. Наименование дисциплины.
2. Перечень планируемых результатов обучения по дисциплине, соотнесенных с планируемыми результатами освоения образовательной программы.
3. Место дисциплины в структуре образовательной программы.
4. Виды учебной работы по дисциплине.
5. Содержание дисциплины, в том числе практической подготовки в рамках дисциплины, структурированное по темам.
6. Перечень учебно-методического обеспечения для самостоятельной работы обучающихся по дисциплине.
7. Методические рекомендации по видам занятий
8. Фонд оценочных средств
  - 8.1. Перечень компетенций с указанием этапов их формирования в процессе освоения образовательной программы в рамках учебной дисциплины
  - 8.2. Типовые контрольные задания или иные материалы, необходимые для оценки знаний, умений и навыков и (или) опыта деятельности в процессе текущего контроля
  - 8.3. Перечень вопросов и заданий для промежуточной аттестации по дисциплине
  - 8.4. Планируемые уровни сформированности компетенций обучающихся и критерии оценивания
9. Перечень основной и дополнительной учебной литературы, необходимой для освоения дисциплины
10. Перечень ресурсов информационно-телекоммуникационной сети «Интернет», необходимых для освоения дисциплины.
11. Перечень информационных технологий, используемых при осуществлении образовательного процесса по дисциплине.
12. Описание материально-технической базы, необходимой для осуществления образовательного процесса по дисциплине

## 1. Наименование дисциплины: «Практический курс корейского языка».

Цель и задачи дисциплины: Рабочая программа дисциплины «Практический курс корейского языка» ставит своей целью обучение студентов активному владению корейским языком в сфере профессиональной деятельности, а также формированию у них способности и готовности к межкультурному общению, что обуславливается коммуникативной направленностью курса и компетентностным подходом к организации учебного процесса.

## 2. Перечень планируемых результатов обучения по дисциплине, соотнесенных с планируемыми результатами освоения образовательной программы

Код и содержание компетенции	Результаты освоения образовательной программы (ИДК)	Результаты обучения по дисциплине
ПК-1 Способен осваивать и применять систему лингвистических знаний о закономерностях структурирования и особенностях функционирования иностранных языков в профессиональной деятельности	ПК-1.1 Владеет устойчивыми навыками порождения речи на иностранном языке в устной и письменной формах с учетом фонетической базы языка, его лексико-грамматических особенностей и функционально-стилевой специфики (организации).	<b>Уверенно владеет письменной и устной речью в профессиональной коммуникации, соблюдает лексико-грамматические правила, знает особенности функциональных стилей. Владеет системой лингвистических знаний, включающей в себя знание основных фонетических, лексических, грамматических, словообразовательных явлений и закономерностей функционирования изучаемого иностранного языка, его функциональных разновидностей.</b>
	ПК-1.2 Реализует умения и навыки адекватного употребления всего арсенала языковых средств в процессе преподавания иностранного языка на разных уровнях образования.	
ПК-2 Способен конструировать содержание образования в предметной области соответствующего уровня образования, а также в дополнительном образовании, в соответствии с требованиями федеральных государственных образовательных стандартов, с уровнем развития современной науки и с учетом индивидуальных особенностей	ПК-2.1 Демонстрирует знание требований федеральных государственных образовательных стандартов в соответствии с уровнем образования и с учётом индивидуальных особенностей обучающихся	Знаком с требованиями ФГОС, способен использовать достижения отечественного и зарубежного методического наследия, современных методических направлений и концепций обучения иностранным языкам для решения конкретных методических задач практического характера.
	ПК-2.2 Осуществляет отбор и структурирование содержания обучения по предмету в соответствии с компетенциями, определенными в образовательном стандарте, и индивидуальными особенностями обучающихся	Способен эффективно строить учебный процесс, осуществляя педагогическую деятельность в различных образовательных организациях в соответствии с задачами конкретного учебного курса и условиями обучения иностранным языкам в соответствии с индивидуальными потребностями обучающихся.
	ПК-2.3 Разрабатывает рабочую программу по предмету на основе примерных основных образовательных программ	Способен участвовать в разработке основных и дополнительных

обучающихся.	для реализации образовательного процесса в соответствующей предметной области	образовательных программ, разрабатывать отдельные их компоненты (в том числе с использованием информационно-коммуникационных технологий)
--------------	---	--

### 3. Место дисциплины в структуре образовательной программы

Дисциплина «Практический курс корейского языка» представляет собой дисциплину обязательной части блока дисциплин подготовки студентов.

### 4. Виды учебной работы по дисциплине.

Виды учебной работы по дисциплине зафиксированы учебным планом основной профессиональной образовательной программы по указанному направлению и профилю, выражаются в академических часах. Часы контактной работы и самостоятельной работы студента и часы, отводимые на процедуры контроля, могут различаться в учебных планах ОПОП по формам обучения. Объем контактной работы включает часы контактной аудиторной работы (лекции/практические занятия/ лабораторные работы), контактной внеаудиторной работы (контроль самостоятельной работы), часы контактной работы в период аттестации. Контактная работа, в том числе может проводиться посредством электронной информационно-образовательной среды университета с использованием ресурсов сети Интернет и дистанционных технологий

### 5. Содержание дисциплины, структурированное по темам (разделам)

Исходя из рамок, установленных учебным планом по трудоемкости и видам учебной работы по дисциплине, преподаватель самостоятельно выбирает тематику занятий по формам и количеству часов проведения контактной работы: лекции и иные учебные занятия, предусматривающие преимущественную передачу учебной информации преподавателем и (или) занятия семинарского типа (семинары, практические занятия, практикумы, лабораторные работы, коллоквиумы и иные аналогичные занятия), и (или) групповые консультации, и (или) индивидуальную работу обучающихся с преподавателем, в том числе индивидуальные консультации (по курсовым работам/проектам – при наличии курсовой работы/проекта по данной дисциплине в учебном плане). Рекомендуемая тематика занятий максимально полно реализуется в контактной работе со студентами очной формы обучения. В случае реализации образовательной программы в заочной / очно-заочной форме трудоемкость дисциплины сохраняется, однако объем учебного материала в значительной части осваивается студентами в форме самостоятельной работы. При этом требования к ожидаемым образовательным результатам студентов по данной дисциплине не зависят от формы реализации образовательной программы.

№	Наименование раздела	Содержание раздела
1.	Вводно-фонетический курс	Артикуляционные характеристики гласных и согласных корейского языка. Типы интонации в корейском языке.
2.	Как меня зовут	Персональные данные. Автобиография. Типы простых предложения. Сочетание слов по схеме наречие + глагол.
3.	Знакомство	Приветствие. Прощание. Знакомство. Личное письмо. Типы простых предложений. Простые предложения со структурой: подлежащее + имя прилагательное.Словесное ударение.

4.	Моя семья	Семья. Члены семьи. Семейно-родственные отношения. Взаимоотношения в семье. Современная семья. Типы семей. Семейные ценности. Создание семьи. Счетные слова. Имя числительное. Употребление двух и более глагольных оборотов в предложении.
5.	Моя родина на карте мира	Географическая карта. Географические названия. Сочетание слов по схеме: этот (тот,какой) + имя числительное + счетное слово + имя существительное
6.	В магазине	Покупки. Названия одежды, предметов быта. Удвоенное употребление глагола. Определение. Сочетание слов по схеме: определение + определяемое слово.
7.	Распорядок дня	Мой день. Планы на завтрашний день. Выражение времени и даты. Сочетание слов по схеме: наречие + глагол.
8.	Поездка	План поездки. Приезд. Отъезд. Выражение времени и даты. Глаголы направления движения. Удвоение прилагательного.
9.	В городе	План города. Организации, службы, магазины и пр. Слова со значением направления и выражение направления.
10.	Домашние животные	Дикие и домашние животные.
11.	Здоровье	Болезни. Посещение врача. Аптека. Части тела. Медицинское страхование. Визит к врачу. Способы сохранения здоровья.
12.	Гости	Поход в гости. Правила поведения в гостях. Глагольный оборот и мини-предложение в роли определения.
13.	Внешний вид	Одежда. Посещение парикмахерской. Национальная одежда. Слова соединительно-разделительной конструкции. Дополнительный член возможности.
14.	Климат	Климат России и Кореи. Методы сравнения
15.	Изучение иностранного языка	Изучение иностранных языков. Школьное образование в Кореи. Виды школ. Способы выражения количества времени. Употребление счетных слов о действии.
16.	Транспорт	Различные виды транспорта. Общественный транспорт, личный транспорт. Поездки на различных видах транспорта. Дополнительный член результата.
17.	В гостинице	Заселение. Выселение. Проблемы в гостинице. Дополнительный член направления.
18.	Межкультурная коммуникация	Дружба. Создание семьи. Межличностные конфликты и способы их решения. Дополнительный член возможности.
19.	Быт. Неприятные ситуации.	Повседневные проблемы в современном обществе.
20.	Несчастные случаи	Несчастный случай. Обращения в полицию, больницу.
21.	Мои будни	Распорядок дня. Бытовые сферы. Травматизм в быту. Вредные и полезные привычки. Выражение экспрессии.
22.	Погода	Прогноз погоды. Времена года. Выражение действий в будущем.
23.	Праздники.	Повседневная деятельность. Праздники (в том числе

		национальные).
24.	Путешествия	Виды отдыха. Организация путешествий. Туристическое бюро.
25.	Достопримечательности	Ориентирование в городе. Справочное бюро. Достопримечательности. Города Кореи. Родной город и его достопримечательности.
26.	Еда, напитки, корейские блюда. Рестораны и кафе.	Различительные черты мировых кухонь. Заказ еды в ресторане, кафе. Ингредиенты для блюд, рецепт приготовления. Императив.
27.	Покупки, сувениры, отправка посылок по почте.	Сделка, ведение переговоров. Числа и цены. Описания опыта путешествий и деталей событий. Пассив.
28.	Осмотр достопримечательностей, природные красоты.	Описание мест, природы. Информация в брошюрах туристических агентств. Сравнение. Написание отзывов о путешествии.
29.	Внешность людей, спортивная одежда, размеры.	Описание внешности людей. Утвердительно-отрицательные предложения.
30.	Здоровый образ жизни Больница, посещение врача, болезни.	Симптомы болезней. Инструкции для приема лекарств. Здоровый образ жизни. Традиционная медицина. Способы выражения длительности события.
31.	Друзья, черты характера.	Личность, внешность человека. Вопросительные слова.
32.	Колледж, курсы, требования.	Личность, внешность человека. Вопросительные слова.
33.	Книги, библиотеки, отзывы.	Направления и локации. Общие отзывы о книгах. Понимание базовых ревью. Выражение мнения о книге, написание простого ревью. Эмфаза, выражение удивления. Омофоны.
34.	Задания, формы отчетности, дедлайны.	Прояснение информации посредством повтора. Понимание простых инструкций. Нормы ведения беседы.
35.	Жизненные истории.	Лексика по темам: выражение мнения, значимые события в жизни. Согласие и несогласие. Написание простой истории жизни.
36.	Путешествия по воздуху. Экстремальные погодные условия.	Процедура прохождения регистрации в аэропорту. Подтверждение и исправление информации. Новостные репортажи и прогноз погоды.
37.	Части тела, физические движения и повреждения	Лексика по темам: части тела, повреждения, медицинская помощь. Написание простых инструкций. Предлоги. Будущее время.
38.	Эмоции, чувства	Лексика по теме: эмоции, отношения, беспокойность. Просьба совета. Слова-связки.
39.	Межличностные	Выражение точки зрения, согласие, несогласие.

	отношения	Риторические вопросы.
40.	Работа, стажировка.	Лексика по теме: чувства и эмоции. Реклама. Написание электронного письма.
41.	Резюме и интервью.	Интервью, правила ведения переговоров. Жизнь за границей. Написание заявления о приеме на работу. Слова-связки.
42.	Планирование поездки.	Прокладывание пути, описание маршрута поездки. Сравнительные обороты.
43.	Летний лагерь.	Необходимые вещи в дороге. Проведения церемонии открытия. Само-представление. Поздравление людей и пожелания. Коллективизм и индивидуализм.
44.	Работа в офисе.	Лексика по теме «Офисная работа», обмен мнениями. Знакомство с базовыми официальными письмами. Написание приглашения.
45.	Бизнес-мероприятие.	Создание речи, протокол рабочего ужина. Лексика по теме «Работа, офис».

## 6. Перечень учебно-методического обеспечения для самостоятельной работы обучающихся по дисциплине

Рекомендуемая тематика *практических* занятий:

*Тема 1. Вводно-фонетический курс*

*Вопросы для обсуждения:* Типы интонации в корейском языке.

*Тема 2. Как меня зовут*

*Вопросы для обсуждения:* Типы простых предложения. Сочетание слов по схеме наречие + глагол

*Тема 3. Знакомство*

*Вопросы для обсуждения:* Простые предложения со структурой: подлежащее + имя прилагательное. Словесное ударение.

*Тема 4. Моя семья*

*Вопросы для обсуждения:* Простые предложения со структурой: подлежащее + имя прилагательное. Словесное ударение.

*Тема 5. Моя родина на карте мира*

*Вопросы для обсуждения:* Сочетание слов по схеме: этот (тот, какой) + имя числительное + счетное слово + имя существительное

*Тема 6. В магазине*

*Вопросы для обсуждения:* Сочетание слов по схеме: определение + определяемое слово.

*Тема 7. Распорядок дня*

*Вопросы для обсуждения:* Сочетание слов по схеме: наречие + глагол.

*Тема 8. Поездка*

*Вопросы для обсуждения:* Глаголы направления движения. Удвоение прилагательного.

*Тема 9. В городе*

*Вопросы для обсуждения:* Слова со значением направления и выражение направления.

*Тема 10. Домашние животные*

*Вопросы для обсуждения:* Дикие и домашние животные.

*Тема 11. Здоровье*

*Вопросы для обсуждения:* Визит к врачу. Способы сохранения здоровья.

*Тема 12. Гости.*

*Вопросы для обсуждения:* Глагольный оборот и мини-предложение в роли определения.

*Тема 13. Внешний вид*

*Вопросы для обсуждения:* Слова соединительно-разделительной конструкции.

*Тема 14. Климат*

*Вопросы для обсуждения:* Климат России и Кореи. Методы сравнения

*Тема 15. Изучение иностранного языка*

*Вопросы для обсуждения:* Способы выражения количества времени. Употребление счетных слов о действии.

*Тема 16. Транспорт*

*Вопросы для обсуждения:* Поездки на различных видах транспорта.

Дополнительный член результата.

*Тема 17. В гостинице*

*Вопросы для обсуждения:* Дополнительный член направления.

*Тема 18. Межкультурная коммуникация*

*Вопросы для обсуждения:* Дополнительный член возможности.

*Тема 19. Быт. Неприятные ситуации.*

*Вопросы для обсуждения:* Повседневные проблемы в современном обществе.

*Тема 20. Несчастные случаи*

*Вопросы для обсуждения:* Несчастный случай. Обращения в полицию, больницу.

*Тема 21. Мои будни*

*Вопросы для обсуждения:* Распорядок дня. Бытовые сферы. Травматизм в быту. Вредные и полезные привычки. Выражение экспрессии.

*Тема 22. Погода*

*Вопросы для обсуждения:* Прогноз погоды. Времена года. Выражение действий в будущем.

*Тема 23. Праздники.*

*Вопросы для обсуждения:* Повседневная деятельность. Праздники (в том числе национальные).

*Тема 24. Путешествия*

*Вопросы для обсуждения:* Виды отдыха. Организация путешествий. Туристическое бюро.

*Тема 25. Достопримечательности*

*Вопросы для обсуждения:* Родной город и его достопримечательности.

*Тема 26. Еда, напитки, корейские блюда. Рестораны и кафе.*

*Вопросы для обсуждения:* Ингредиенты для блюд, рецепт приготовления.

Императив.

*Тема 27. Ингредиенты для блюд, рецепт приготовления. Императив.*

*Вопросы для обсуждения:* Описания опыта путешествий и деталей событий. Пассив.

*Тема 28. Осмотр достопримечательностей, природные красоты.*

*Вопросы для обсуждения:* Написание отзывов о путешествии.

*Тема 29. Внешность людей, спортивная одежда, размеры.*

*Вопросы для обсуждения:* Утвердительно-отрицательные предложения.

*Тема 30. Здоровый образ жизни. Больница, посещение врача, болезни.*

*Вопросы для обсуждения:* Традиционная медицина. Способы выражения длительности события.

*Тема 31. Друзья, черты характера.*

*Вопросы для обсуждения:* Вопросительные слова.

*Тема 32. Колледж, курсы, требования.*

*Вопросы для обсуждения:* Личность, внешность человека. Вопросительные слова.

*Тема 33. Книги, библиотеки, отзывы.*

*Вопросы для обсуждения:* Выражение мнения о книге, написание простого ревью. Эмфаза, выражение удивления. Омофоны.

*Тема 34. Задания, формы отчетности, дедлайны.*

*Вопросы для обсуждения:* Понимание простых инструкций. Нормы ведения беседы.

*Тема 35. Жизненные истории.*

*Вопросы для обсуждения:* Согласие и несогласие. Написание простой истории жизни.

*Тема 36. Путешествия по воздуху. Экстремальные погодные условия.*

*Вопросы для обсуждения:* Новостные репортажи и прогноз погоды. *Тема 37. Части тела, физические движения и повреждения*

*Вопросы для обсуждения:* Написание простых инструкций. Предлоги. Будущее время.

*Тема 38. Эмоции, чувства*

*Вопросы для обсуждения:* Просьба совета. Слова-связки.

*Тема 39. Межличностные отношения*

*Вопросы для обсуждения:* Риторические вопросы.

*Тема 40. Работа, стажировка.*

*Вопросы для обсуждения:* Написание электронного письма.

*Тема 41. Резюме и интервью.*

*Вопросы для обсуждения:* Жизнь за границей. Написание заявления о приеме на работу. Слова-связки.

*Тема 42. Планирование поездки.*

*Вопросы для обсуждения:* Сравнительные обороты.

*Тема 43. Летний лагерь.*

*Вопросы для обсуждения:* Поздравление людей и пожелания.

Коллективизм и индивидуализм.

*Тема 44. Работа в офисе.*

*Вопросы для обсуждения:* Знакомство с базовыми официальными письмами. Написание приглашения.

*Тема 45. Бизнес-мероприятие.*

*Вопросы для обсуждения:* Лексика по теме «Работа, офис».

## **7. Методические указания по организации изучения дисциплины.**

Лингвострановедческий аспект присутствует на всех этапах обучения. В процессе овладения языком студенты усваивают необходимый минимум фоновых знаний о стране изучаемого языка (география; основные вехи истории; общественный строй; центральные органы власти; политические партии; внутренняя и внешняя политика; экономическая ситуация, важнейшие общественные организации; праздники, обычаи и традиции; видные исторические личности; выдающиеся представители науки и культуры). Это достигается путем изучения материалов прессы, публицистических и художественных текстов, кинофильмов, радио- и телепередач, произведений искусства страны изучаемого языка, с помощью лингвострановедческих комментариев к текстам учебных пособий, книгам по домашнему чтению, а также толкования безэквивалентной лексики.

Процесс обучения предполагает сочетание аудиторной и внеаудиторной работы с целью способствовать развитию творческой активности, самостоятельности в овладении иностранным языком, расширению кругозора и активному использованию полученных знаний в процессе коммуникации.

### **Основной курс**

Обучение на начальном/среднем этапе осуществляется в основном в рамках учебно-профессиональной и социально-культурной коммуникативных сфер и частично - в рамках общественно-политической сферы общения на основе страноведческих, литературно-художественных материалов и материалов общественно-политической тематики. Широко используются технические средства обучения.

Обучение на продвинутом этапе ставит своей целью совершенствование владения корейском языком в объеме, предусмотренном настоящей Программой, и формирование у студентов профессионально значимых речевых навыков в говорении, чтении, аудировании и



письме. Обучение осуществляется в рамках общественно-политической, социально-культурной и профессиональной коммуникативных сфер на основе аутентичных страноведческих, общественно-политических, публицистических, литературно-художественных и специальных материалов.

Совершенствование базовых знаний и дальнейшее развитие речевых навыков достигается на этом этапе путем усложнения изучаемого языкового материала, развития самостоятельности в работе над языком, использованием активных форм обучения, широким применением технических средств обучения.

### **Коммуникативные сферы обучения**

Под коммуникативной сферой обучения понимается искусственно созданная ситуация общения, имитирующая соответствующую коммуникативную сферу в условиях иноязычного окружения или создающая предпосылки межличностного общения в условиях аудиторных знаний.

Обучение в социально-культурной сфере предполагает предъявление студентам художественных и публицистических произведений, газетных и журнальных статей по социальным проблемам и по вопросам культурной жизни в родной стране и в стране изучаемого языка, художественных и документальных кинофильмов, радио- и телепередач. Обучение в этой сфере включает чтение художественных и публицистических произведений, газет и журналов, прослушивание радиопередач и фонозаписей, просмотр кинофильмов и телепередач, общение и выступления с докладами, участие в дискуссии на социально- культурные темы, написание рефератов, сочинений и аннотаций.

### **Фонетика**

Основы правильного произношения закладываются на начальном этапе; работа по развитию и совершенствованию произносительных навыков студентов ведется на протяжении всех лет обучения, с широким использованием ТСО. Особое внимание уделяется функциональному использованию интонации.

### **Графика**

Правила чтения и правила орфографии усваиваются студентами на всех этапах обучения. Навыки студентов в правописании закрепляются в ходе работы над развитием навыков письменной речи.

### **Грамматика**

Преподавание грамматики осуществляется комплексно с лексикой в коммуникативном аспекте и ведется от смысла к форме. Изучение нормативного курса грамматики заканчивается на начальном этапе обучения. Базовые знания в области грамматики закладываются путем изучения морфологии, синтаксиса и словообразования через модели и текст. Большое внимание уделяется грамматическим и лексическим трансформациям как способам выражения определенного коммуникативного задания.

На всех этапах обучения постоянно проводится работа по закреплению и активизации моделей и форм, требующих заучивания. Тренировочная работа проходит в основном во внеаудиторное в качестве домашних заданий. В аудитории осуществляется контроль усвоения.

### **Лексика**

Систематическое изучение лексики ведется на протяжении всех лет обучения и подчинено основной задаче — развитию навыков устной и письменной речи и перевода.

Отбор лексического материала проводится на основе учебных текстов и конкретных тем, изучаемых в рамках указанных выше коммуникативных сфер. На начальном/среднем этапе обучения (1-3 курсы) репродуктивно усваивается около 3500 лексических единиц и 600 иероглифов. К концу курса обучения запас репродуктивной лексики должен составлять 5000 единиц вместе с фразеологией.

### **Особенности организации обучения для лиц с ограниченными возможностями**

## **здоровья и инвалидов.**

При необходимости обучающимся из числа лиц с ограниченными возможностями здоровья и инвалидов (по заявлению обучающегося) предоставляется учебная информация в доступных формах с учетом их индивидуальных психофизических особенностей:

- для лиц с нарушениями зрения: в печатной форме увеличенным шрифтом; в форме электронного документа; индивидуальные консультации с привлечением тифлосурдопереводчика; индивидуальные задания, консультации и др.

- для лиц с нарушениями слуха: в печатной форме; в форме электронного документа; индивидуальные консультации с привлечением сурдопереводчика; индивидуальные задания, консультации и др.

- для лиц с нарушениями опорно-двигательного аппарата: в печатной форме; в форме электронного документа; индивидуальные задания, консультации и др.

Требования к самостоятельной работе студентов

1. Работа с лекционным материалом, предусматривающая проработку учебной литературы, по следующим темам: *Вводно-фонетический курс, Как меня зовут, Знакомство, Моя семья, Моя родина на карте мира, В магазине, Распорядок дня, Поездка, В городе, Домашние животные, Здоровье, Гости, Внешний вид, Климат, Изучение иностранного языка, Транспорт, В гостинице, Межкультурная коммуникация, Быт. Неприятные ситуации, Несчастный случай, Мои будни, Погода, Праздники, путешествия, достопримечательности, Еда, напитки, корейские блюда, рестораны и*

*кафе, Покупки, сувениры, отправка посылок по почте, Осмотр достопримечательностей, природные красоты, Внешность людей, спортивная одежда, размеры, Здоровый образ жизни. Больница, посещение врача, болезни. Друзья, черты характера. Колледж, курсы, требования, Книги, библиотеки, отзывы. Задания, формы отчетности, дедлайны. Жизненные истории. Путешествия по воздуху. Экстремальные погодные условия. Части тела, физические движения и повреждения. Эмоции, чувства. Межличностные отношения. Работа, стажировка. Резюме и интервью. Планирование поездки. Летний лагерь. Работа в офисе. Бизнес-мероприятие.*

2. Выполнение домашнего задания, предусматривающего выполнение упражнений, выдаваемых на практических занятиях, по следующим темам: *Вводно-фонетический курс, Как меня зовут, Знакомство, Моя семья, Моя родина на карте мира, В магазине, Распорядок дня, Поездка, В городе, Домашние животные, Здоровье, Гости, Внешний вид, Климат, Изучение иностранного языка, Транспорт, В гостинице, Межкультурная коммуникация, Быт. Неприятные ситуации, Несчастный случай, Мои будни, Погода, Праздники, путешествия, достопримечательности, Еда, напитки, корейские блюда, рестораны и кафе, Покупки, сувениры, отправка посылок по почте, Осмотр достопримечательностей, природные красоты, Внешность людей, спортивная одежда, размеры, Здоровый образ жизни. Больница, посещение врача, болезни. Друзья, черты характера. Колледж, курсы, требования, Книги, библиотеки, отзывы. Задания, формы отчетности, дедлайны. Жизненные истории. Путешествия по воздуху. Экстремальные погодные условия. Части тела, физические движения и повреждения. Эмоции, чувства. Межличностные отношения. Работа, стажировка. Резюме и интервью. Планирование поездки. Летний лагерь. Работа в офисе. Бизнес-мероприятие.*

Руководствуясь положениями статьи 47 и статьи 48 Федерального закона от 29 декабря 2012 г. N 273-ФЗ «Об образовании в Российской Федерации» научно- педагогические работники и иные лица, привлекаемые университетом к реализации данной образовательной программы, пользуются предоставленными академическими правами и свободами в части

свободы преподавания, свободы от вмешательства в профессиональную деятельность; свободы выбора и использования педагогически обоснованных форм, средств, методов обучения и воспитания; права на творческую инициативу, разработку и применение авторских программ и методов обучения и воспитания в пределах реализуемой образовательной программы и отдельной дисциплины.

Исходя из рамок, установленных учебным планом по трудоемкости и видам учебной работы по дисциплине, преподаватель самостоятельно выбирает тематику занятий по формам и количеству часов проведения контактной работы: лекции и иные учебные занятия, предусматривающие преимущественную передачу учебной информации преподавателем и (или) занятия семинарского типа (семинары, практические занятия, практикумы, лабораторные работы, коллоквиумы и иные аналогичные занятия), и (или) групповые консультации, и (или) индивидуальную работу обучающихся с преподавателем, в том числе индивидуальные консультации (по курсовым работам/проектам – при наличии курсовой работы/проекта по данной дисциплине в учебном плане).

Рекомендуемая тематика занятий максимально полно реализуется в контактной работе со студентами очной формы обучения. В случае реализации образовательной программы в заочной / очно-заочной форме трудоемкость дисциплины сохраняется, однако объем учебного материала в значительной части осваивается студентами в форме самостоятельной работы. При этом требования к ожидаемым образовательным результатам студентов по данной дисциплине не зависят от формы реализации образовательной программы.

## **7. Методические рекомендации по видам занятий**

Практические и семинарские занятия.

На практических и семинарских занятиях в зависимости от темы занятия выполняется поиск информации по решению проблем, практические упражнения, контрольные работы, выработка индивидуальных или групповых решений, итоговое обсуждение с обменом знаниями, участие в круглых столах, разбор конкретных ситуаций, командная работа, представление портфолио и т.п.

Самостоятельная работа.

Самостоятельная работа осуществляется в виде изучения литературы, эмпирических данных по публикациям и конкретным ситуациям из практики, подготовке индивидуальных работ, работа с лекционным материалом, самостоятельное изучение отдельных тем дисциплины; поиск и обзор литературы и электронных источников; чтение и изучение учебника и учебных пособий.

## **8. Фонд оценочных средств**

### **8.1. Перечень компетенций с указанием этапов их формирования в процессе освоения образовательной программы в рамках учебной дисциплины**

Основными этапами формирования указанных компетенций при изучении обучающимися дисциплины являются последовательное изучение содержательно связанных между собой тем учебных занятий. Изучение каждой темы предполагает овладение обучающимися необходимыми компетенциями. Результат аттестации обучающихся на различных этапах формирования компетенций показывает уровень освоения компетенций.

Контролируемые разделы (темы) дисциплины	Индекс контролируемой компетенции (или её части)	Оценочные средства поэтапам формирования компетенций
		текущий контроль по

		дисциплине
Вводно-фонетический курс	ПК-1, ПК-2	Опрос, дискуссия
Как меня зовут	ПК-1, ПК-2	Опрос, дискуссия
Знакомство	ПК-1, ПК-2	Опрос, дискуссия
Моя семья	ПК-1, ПК-2	Опрос, дискуссия
Моя родина на карте мира	ПК-1, ПК-2	Опрос, дискуссия
В магазине	ПК-1, ПК-2	Опрос, дискуссия
Распорядок дня	ПК-1, ПК-2	Опрос, дискуссия
Поездка	ПК-1, ПК-2	Опрос, дискуссия
В городе	ПК-1, ПК-2	Опрос, дискуссия
Домашние животные	ПК-1, ПК-2	Опрос, дискуссия
Здоровье	ПК-1, ПК-2	Опрос, дискуссия
Гости	ПК-1, ПК-2	Опрос, дискуссия
Внешний вид	ПК-1, ПК-2	Опрос, дискуссия
Климат	ПК-1, ПК-2	Опрос, дискуссия
Изучение иностранного языка	ПК-1, ПК-2	Опрос, дискуссия
Транспорт	ПК-1, ПК-2	Опрос, дискуссия
В гостинице	ПК-1, ПК-2	Опрос, дискуссия
Межкультурная коммуникация	ПК-1, ПК-2	Опрос, дискуссия
Быт. Неприятные ситуации.	ПК-1, ПК-2	Опрос, дискуссия
Несчастные случаи	ПК-1, ПК-2	Опрос, дискуссия
Мои будни	ПК-1, ПК-2	Опрос, дискуссия
Погода	ПК-1, ПК-2	Опрос, дискуссия
Праздники.	ПК-1, ПК-2	Опрос, дискуссия
Путешествия	ПК-1, ПК-2	Опрос, дискуссия
Достопримечательности	ПК-1, ПК-2	Опрос, дискуссия
Еда, напитки, корейские блюда. Рестораны и кафе.	ПК-1, ПК-2	Опрос, дискуссия
Покупки, сувениры, отправка посылок по почте.	ПК-1, ПК-2	Опрос, дискуссия
Осмотр достопримечательностей, природные красоты.	ПК-1, ПК-2	Опрос, дискуссия
Внешность людей, спортивная одежда, размеры.	ПК-1, ПК-2	Опрос, дискуссия
Здоровый образ жизни. Больница, посещение врача, болезни.	ПК-1, ПК-2	Опрос, дискуссия
Друзья, черты характера.	ПК-1, ПК-2	Опрос, дискуссия
Колледж, курсы, требования.	ПК-1, ПК-2	Опрос, дискуссия
Книги, библиотеки, отзывы.	ПК-1, ПК-2	Опрос, дискуссия
Задания, формы отчетности, дедлайны.	ПК-1, ПК-2	Опрос, дискуссия
Жизненные истории.	ПК-1, ПК-2	Опрос, дискуссия
Путешествия по воздуху. Экстремальные погодные условия.	ПК-1, ПК-2	Опрос, дискуссия
Части тела, физические	ПК-1, ПК-2	Опрос, дискуссия

движения и повреждения		
Эмоции, чувства	ПК-1, ПК-2	Опрос, дискуссия
Межличностные отношения	ПК-1, ПК-2	Опрос, дискуссия
Работа, стажировка.	ПК-1, ПК-2	Опрос, дискуссия
Резюме и интервью.	ПК-1, ПК-2	Опрос, дискуссия
Планирование поездки.	ПК-1, ПК-2	Опрос, дискуссия
Летний лагерь.	ПК-1, ПК-2	Опрос, дискуссия
Работа в офисе.	ПК-1, ПК-2	Опрос, дискуссия
Бизнес-мероприятие.	ПК-1, ПК-2	Опрос, дискуссия

## 8.2. Типовые контрольные задания или иные материалы, необходимые для оценки знаний, умений и навыков и (или) опыта деятельности в процессе текущего контроля

Типовые вопросы для проведения опроса в рамках текущего контроля:

По темам *«Вводно-фонетический курс, Как меня зовут, Знакомство, Моя семья, Моя родина на карте мира, В магазине, Распорядок дня, Поездка, В городе, Домашние животные, Здоровье, Гости, Внешний вид, Климат, Изучение иностранного языка, Транспорт, В гостинице, Межкультурная коммуникация, Быт. Неприятные ситуации, Несчастный случай, Мои будни, Погода, Праздники, путешествия, достопримечательности, Еда, напитки, корейские блюда, рестораны и кафе, Покупки, сувениры, отправка посылок по почте, Осмотр достопримечательностей, природные красоты, Внешность людей, спортивная одежда, размеры, Здоровый образ жизни. Больница, посещение врача, болезни. Друзья, черты характера. Колледж, курсы, требования, Книги, библиотеки, отзывы. Задания, формы отчетности, дедлайны. Жизненные истории. Путешествия по воздуху. Экстремальные погодные условия. Части тела, физические движения и повреждения. Эмоции, чувства. Межличностные отношения. Работа, стажировка. Резюме и интервью. Планирование поездки. Летний лагерь. Работа в офисе. Бизнес-мероприятие»*:

- 1) Назовите основные формы приветствия в корейском языке.
- 2) Какие профессии вы можете назвать на корейском?
- 3) Назовите основные вопросительные местоимения.
- 4) Перечислите дни недели, месяца.
- 5) Посчитайте на 100 на корейском.
- 6) Назовите членов семьи на корейском.
- 7) Какие объекты в городе вы можете назвать?
- 8) Опишите погоду сегодня.
- 9) Какие виды транспорта вы можете назвать на корейском?
- 10) Назовите праздники (религиозные, общественные).
- 11) Какие хобби на корейском вы знаете?
- 12) Какие телевизионные передачи вы знаете?
- 13) Древние музыкальные инструменты.
- 14) География Кореи
- 15) Традиционная корейская одежда
- 16) Традиционная кухня Кореи.
- 17) Боевые искусства.
- 18) Мой любимый корейский писатель
- 19) Мой любимый праздник

- 20) Традиции и обряды
- 21) Корейская живопись
- 22) Животный мир Кореи
- 23) Корея в современном мире

### 8.3. Перечень вопросов и заданий для промежуточной аттестации по дисциплине

Примерный перечень вопросов к зачету/экзамену:

1. Я и моя семья.
2. Мои персональные данные.
3. Знакомство. Способы знакомства.
4. Покупки.
5. Мои планы на выходные
6. Животные в моей жизни
7. Мое здоровье
8. Примем гостей.
9. Мой внешний вид.
10. Иностранный язык в моей жизни.
11. Путешествие на поезде, самолете, машине.
12. В отеле.
13. Бытовые проблемы.
14. Способы межкультурной коммуникации
15. Несчастный случай: что делать?
16. Мой распорядок дня
17. Мой любимый праздник
18. Общественный и личный транспорт.
19. Путешествия в моей жизни.
20. Покупки, магазины.
21. Описание достопримечательностей.
22. Описание внешности людей.
23. Описание друзей и их характеров.
24. Образование, колледж, курсы.
25. Книги в моей жизни
26. Защита окружающей среды.
27. Эмоции, чувства.
28. Путешествия и стиль жизни.
29. Соревнования.

### 8.4. Планируемые уровни сформированности компетенций обучающихся и критерии оценивания

Уровни	Содержательное описание уровня	Основные признаки выделения уровня (этапы формирования компетенции, критерии оценки сформированности)	Пятибалльная шкала (академическая) оценка	Двухбалльная шкала, зачет	БРС, % освоения (рейтинговая оценка)
--------	--------------------------------	---	---	---------------------------	--------------------------------------

Повышенны й	Творческая деятельность	<i>Включает нижестоящий уровень.</i> Умение самостоятельно принимать решение, решать проблему/задачу теоретического и прикладного характера на основе изученных методов, приемов, технологий	отлично	Зачтено	86-100
Базовый	Применение знаний и умений в более широких контекстах учебной и професионал ьной деятельности, нежели по образцу с большой степени самостоятель ности и инициативы	<i>Включает нижестоящий уровень.</i> Способность собирать, систематизировать, анализировать и грамотно использовать информацию из самостоятельно найденных теоретических источников и иллюстрировать ими теоретические положения или обосновывать практику применения	хорошо		71-85
Удовлетвори тельный (достаточно й)	Репродуктивн ая деятельность	Изложение в пределах задач курса теоретически и практически контролируемого материала	удовлетвор ительно		55-70
Недостаточн ый	Отсутствие удовлетворительного уровня	признаков	неудовлетв орительно	не зачтено	Менее 55

## 9. Перечень основной и дополнительной учебной литературы, необходимой для освоения дисциплины.

### Основная литература

- Иващенко Н.В. Практический курс корейского языка. Начальный этап / Н.В. Иващенко ; грамматика под ред. Я.Е. Пакуловой . – М. : Восточная книга, 2011. – 624 с. + CD-ROM. – ISBN 978-5-7873-0621-7. - (Базовый учебник).
- Иващенко Н.В. Учебник корейского языка (начальный курс). Сборник упражнений и контрольных заданий. – М.: Восток-Запад, 2004
- Пакулова Я.Е. Учебник по иероглифике для изучающих корейский язык / Я. Е. Пакулова.  
– М.: Восток-Запад, 2005. – 207 с. – ISBN 5-478-00081-7.
- Иващенко Н.В. Иероглифические прописи для изучающих корейский язык : учеб.пособие  
/ Н. В. Иващенко. – М. : Восток-Запад : АСТ, 2004. – 111 с. – ISBN 5-478-00069-8.
- Я.Е. Пакулова. Учебные материалы по разговорному корейскому языку (жизнь студента

на стажировке в РК; поход по магазинам; корейская кухня; здоровье; путешествие; погода и стихийные бедствия).

6. Синякова А.Ф., Егоров Т.Б. Корейский язык в диалогах: учеб.пособие к лингафонному курсу / А.Ф. Синякова, Т.Б. Егоров; Моск. гос. ин-т междунар. отношений (ун-т) МИД России, каф. японского и др. языков. – М.: МГИМО-Университет, 2013. - ISBN 978-5- 9228-0934-4.

7. Аудиокурс «Exciting Korean» EwhaWomans University Press, Seoul, Korea

8. Учебникаудиокурс «한국어로어떻게말해요?» LanguagePLUS, Сеул, РеспубликаКорея.

9. 경희대학교국제교육원중급-

고급 KyungHeeUniversityPressandtheInstituteofInternationalEducation, Сеул, Республика Корея.

10. 외국인을위한한국어 2-4. 한국외국어대학교출판부. 2011. Сеул, Республика Корея.

### **Дополнительная литература**

1. Ли, К. Корейский язык : курс для самостоятельного изучения : для начинающих. Ступень 1: методическое пособие / К. Ли, Ч. Юн ; [перевод с английского языка А. А. Гурьевой]. — Санкт-Петербург : КАРО, 2016. — 224 с. - ISBN 978-5-9925-1088- Текст : электронный. - URL: <https://znanium.com/catalog/product/1048166>

1. Ли, К. Корейский язык : курс для самостоятельного изучения : для начинающих. Ступень 2 : учебное пособие / К. Ли, Ч. Юн ; [перевод с английского языка А. А. Гурьевой]. — Санкт-Петербург : КАРО, 2016. — 224 с. - ISBN 978-5-9925-1096-6.

- Текст : электронный. - URL: <https://znanium.com/catalog/product/1048169>

### **10. Перечень ресурсов информационно-телекоммуникационной сети «Интернет», необходимых для освоения дисциплины.**

- НЭБ Национальная электронная библиотека, диссертации и прочие издания
- eLIBRARY.RU Научная электронная библиотека, книги, статьи, тезисы докладов конференций
- Гребенников Электронная библиотека ИД журналы
- ЭБС Консультант студента
- ПРОСПЕКТ ЭБС
- ЭБС ZNANIUM.COM
- РГБ Информационное обслуживание по МБА
- БЕН РАН
- Электронно-библиотечная система (ЭБС) Кантитана (<https://elib.kantiana.ru/>)

### **11. Перечень информационных технологий, используемых при осуществлении образовательного процесса по дисциплине.**

Программное обеспечение обучения включает в себя:

- система электронного образовательного контента БФУ им. И. Канта – [www.lms-3.kantiana.ru](http://www.lms-3.kantiana.ru), обеспечивающую разработку и комплексное использование электронных образовательных ресурсов;
- серверное программное обеспечение, необходимое для функционирования сервера и связи с системой электронного обучения через Интернет;
- корпоративная платформа Microsoft Teams;
- установленное на рабочих местах студентов ПО: Microsoft Windows 7, Microsoft Office Standart 2010, антивирусное программное обеспечение Kaspersky Endpoint Security.



## **12. Описание материально-технической базы, необходимой для осуществления образовательного процесса по дисциплине.**

Для проведения занятий лекционного типа, практических и семинарских занятий используются специальные помещения (учебные аудитории), оборудованные техническими средствами обучения – мультимедийной проекционной техникой. Для проведения занятий лекционного типа используются наборы демонстрационного оборудования.

Для проведения лабораторных работ, (практических занятий – при необходимости) используются специальные помещения (учебные аудитории), оснащенные специализированным лабораторным оборудованием: персональными компьютерами с возможностью выхода в интернет и с установленным программным обеспечением, заявленным в п.11.

Для проведения групповых и индивидуальных консультаций, текущего контроля и промежуточной аттестации используются специальные помещения (учебные аудитории), оборудованные специализированной мебелью (для обучающихся), меловой/ маркерной доской. Для организации самостоятельной работы обучающимся предоставляются помещения, оснащенные компьютерной техникой с возможностью подключения к сети «Интернет» и обеспечением доступа в электронную информационно-образовательную среду университета.

Для обучения инвалидов и лиц с ограниченными возможностями здоровья университетом могут быть представлены специализированные средства обучения, в том числе технические средства коллективного и индивидуального пользования.

**МИНИСТЕРСТВО НАУКИ И ВЫСШЕГО ОБРАЗОВАНИЯ  
РОССИЙСКОЙ ФЕДЕРАЦИИ**  
федеральное государственное автономное образовательное учреждение высшего  
образования «Балтийский федеральный университет имени Иммануила Канта»  
Институт образования и гуманитарных наук  
Высшая школа лингвистики

**РАБОЧАЯ ПРОГРАММА ДИСЦИПЛИНЫ**

**«Практический курс немецкого языка»**

**Шифр: 44.03.05**

**Направление подготовки: Педагогическое образование (с двумя профилями  
подготовки)**

**Профиль: Иностранный язык (английский),  
Иностранный язык по выбору  
(немецкий/французский/испанский/китайский/корейский)**

**Квалификация (степень) выпускника: Педагог, учитель английского языка и  
немецкого/французского/испанского/китайского/корейского языка в соответствии с  
выбором**

Калининград  
2024

## Лист согласования

**Составители:** Бондарева Людмила Михайловна, доктор филологических наук, профессор; Миркина Юлия Зигмундовна, кандидат филологических наук, доцент; Молчанова Анна Сергеевна, кандидат филологических наук, доцент; Петешова Ольга Викторовна, кандидат филологических наук, доцент; Ткаченко Вера Ивановна кандидат филологических наук, доцент.

Рабочая программа утверждена на заседании Ученого совета ОНК «Институт образования и гуманитарных наук»

Протокол № 8 от «21» февраля 2024 г.

Председатель Ученого совета ОНК  
«Институт образования и гуманитарных наук»

Профессор, д.п.н.

Руководитель образовательных программ

Бударина А.О.

Грищенко Е.Е.

## Содержание

1. Наименование дисциплины
2. Перечень планируемых результатов обучения по дисциплине, соотнесенных с планируемыми результатами освоения образовательной программы.
3. Место дисциплины в структуре образовательной программы.
4. Виды учебной работы по дисциплине.
5. Содержание дисциплины, в том числе практической подготовки в рамках дисциплины, структурированное по темам.
6. Перечень учебно-методического обеспечения для самостоятельной работы обучающихся по дисциплине.
7. Методические рекомендации по видам занятий
8. Фонд оценочных средств
  - 8.1. Перечень компетенций с указанием этапов их формирования в процессе освоения образовательной программы в рамках учебной дисциплины
  - 8.2. Типовые контрольные задания или иные материалы, необходимые для оценки знаний, умений и навыков и (или) опыта деятельности в процессе текущего контроля
  - 8.3. Перечень вопросов и заданий для промежуточной аттестации по дисциплине
  - 8.4. Планируемые уровни сформированности компетенций обучающихся и критерии оценивания
9. Перечень основной и дополнительной учебной литературы, необходимой для освоения дисциплины
10. Перечень ресурсов информационно-телекоммуникационной сети «Интернет», необходимых для освоения дисциплины.
11. Перечень информационных технологий, используемых при осуществлении образовательного процесса по дисциплине.
12. Описание материально-технической базы, необходимой для осуществления образовательного процесса по дисциплине

## 1. Наименование дисциплины: «Практический курс немецкого языка»

Цели освоения дисциплины:

- Использование немецкого языка как средства общения, то есть обучение основным практическим навыкам устной разговорной речи и языку специальности.
- Развитие иноязычной коммуникативной компетенции в совокупности ее составляющих – речевой, языковой, социокультурной, компенсаторной, учебно-познавательной.
- Развитие и воспитание у студентов понимания важности изучения иностранного языка в современном мире и потребности пользоваться им как средством общения, познания, самореализации и социальной адаптации; развитие стремления к взаимопониманию между людьми разных сообществ, толерантного отношения к проявлениям иной культуры.

## 2. Перечень планируемых результатов обучения по дисциплине, соотнесенных с планируемыми результатами освоения образовательной программы

Код компетенции	Результаты освоения образовательной программы	Результаты обучения по дисциплине
ПК-1 Способен осваивать и применять систему лингвистических знаний о закономерностях структурирования и особенностях функционирования иностранных языков в профессиональной деятельности	ПК-1.1 Владеет устойчивыми навыками порождения речи на иностранном языке в устной и письменной формах с учетом фонетической базы языка, его лексико-грамматических особенностей и функционально-стилевой специфики (организации).	Знать: грамматические, фонетические и лексические особенности изучаемого языка; Уметь: - строить высказывание в соответствии с грамматическими, фонетическими, лексическими правилами языка с учетом необходимой стилистической окраски; Владеть: навыком построения монологических и диалогических высказываний на изучаемом языке
	ПК-1.2 Реализует умения и навыки адекватного употребления всего арсенала языковых средств в процессе преподавания иностранного языка на разных уровнях образования.	Знать: - особенности преподавания изучаемого языка Уметь: - адекватно употреблять арсенал языковых средств в процессе преподавания. Владеть: - терминологическим аппаратом; - стратегиями преподавания иностранного языка.
ПК-2 Способен конструировать содержание образования в предметной области	ПК-2.1 Демонстрирует знание требований федеральных государственных образовательных стандартов в соответствии с уровнем образования и с учётом	Знать: федеральный образовательный стандарт. Уметь: применять федеральный образовательный стандарт в преподавании, учитывая индивидуальные

соответствующего уровня образования, также в дополнительном образовании, соответствии требованиями федеральных государственных образовательных стандартов, уровнем развития современной науки и с учетом индивидуальных особенностей обучающихся.	а в в с	индивидуальных особенностей обучающихся	особенности обучающихся Владеть: навыком работы с обучающимися, в том числе с обучающимися с особыми образовательными потребностями.
	с	ПК-2.2 Осуществляет отбор и структурирование содержания обучения по предмету в соответствии с компетенциями, определенными в образовательном стандарте, и индивидуальными особенностями обучающихся	Знать: - компетенции, определенные в образовательном стандарте. Уметь: - применять на практике методы работы с обучающимися в соответствии с их индивидуальными особенностями Владеть: - навыком отбора и структурирования содержания обучения
	с	ПК-2.3 Разрабатывает рабочую программу по предмету на основе примерных основных образовательных программ для реализации образовательного процесса в соответствующей предметной области	Знать: специфику реализации образовательного процесса в соответствующей предметной области. Уметь: разрабатывать рабочую программу по предмету в соответствии с ФГОС. Владеть: навыком адаптации и реализации рабочей программы в соответствии с актуальными требованиями, предъявляемыми к образовательному процессу в соответствующей предметной области.

### 3. Место дисциплины в структуре ОПОП

Дисциплина «Практический курс немецкого языка» представляет собой дисциплину обязательной части блока дисциплин подготовки студентов

### 4. Виды учебной работы по дисциплине.

Виды учебной работы по дисциплине зафиксированы учебным планом основной профессиональной образовательной программы по указанному направлению и профилю, выражаются в академических часах. Часы контактной работы и самостоятельной работы студента и часы, отводимые на процедуры контроля, могут различаться в учебных планах ОПОП по формам обучения. Объем контактной работы включает часы контактной аудиторной работы (лекции/практические занятия/ лабораторные работы), контактной внеаудиторной работы (контроль самостоятельной работы), часы контактной работы в период аттестации. Контактная работа, в том числе может проводиться посредством электронной информационно-образовательной среды университета с использованием ресурсов сети Интернет и дистанционных технологий

## 5. Содержание дисциплины, структурированное по темам (разделам)

№	Наименование раздела	Содержание раздела
1	Тема 1. Вводно-фонетический курс.	Тема 1. Вводно-фонетический курс. Артикуляционные характеристики гласных и согласных немецкого языка. Типы интонации в немецком языке.
2	Тема 2. Знакомство.	Тема 2. Знакомство. Приветствие. Прощание. Знакомство. Персональные данные. Автобиография. Биографии знаменитых людей России и Германии. Знакомство и Интернете. Личное письмо. Порядок слов. Спряжение слабых и вспомогательных глаголов в настоящем времени. Склонение и употребление определенного и неопределенного артикля.
3	Тема 3. Семья.	Тема 3. Семья. Семья. Члены семьи. Семейно-родственные отношения. Взаимоотношения в семье. Современная семья. Типы семей. Семейные ценности. Создание семьи. Образ традиционной семьи в России и Германии. Спряжение и употребление возвратных глаголов в настоящем времени.
4	Тема 4. В университете. В офисе. Дома.	Тема 4. В университете. В офисе. Дома. Учеба в вузе. Мебель и помещения в офисе и дома. Учебные помещения. Склонение имен существительных. Множественное число имен существительных.
5	Тема 5. Жизнь студента. Время по часам.	Тема 5. Жизнь студента. Время по часам. Распорядок дня студента и семьи в будние дни. Числительные. Повелительное наклонение. Отрицание. Предлоги.
6	Тема 6. Увлечения. Книги.	Тема 6. Увлечения. Книги. Свободное время. Места организации досуга. Мужские и женские хобби. Занятия в отпуске. Виды книг. Положительные и отрицательные впечатления. Предлоги с аккузативом. Склонение имен прилагательных.
7	Тема 7. Моя будущая профессия	Тема 7. Моя будущая профессия. Профессии. Устройство на работу. Увольнение. Es, man. Модальные глаголы. Futur I.
8	Тема 8. Времена года	Тема 8. Времена года. Прогноз погоды. Времена года. Различные виды транспорта. Общественный транспорт, личный транспорт. Поездки на различных видах транспорта. Порядковые числительные. Степени сравнения. Безличные глаголы.
9	Тема 9. Календарь. Даты. Праздники.	Тема 9. Календарь. Даты. Праздники. Быт. Распорядок дня. Рабочий день студента. Повседневная деятельность. Праздники (в том числе национальные). Genitiv. Предлоги с Genitiv. Географические названия и имена собственные с Genitiv.

10	Тема 10. Изучение иностранных языков.	Тема 10. Изучение иностранных языков. Изучение иностранных языков. Школьное образование в Германии. Виды школ. Организация школьного образования. Глаголы с отделяемыми приставками. Perfekt.
11	Тема 11. Каникулы и путешествия.	Тема 11. Каникулы и путешествия. Виды отдыха. Организация путешествий. Туристическое бюро. Путешествия. Präteritum. Plusquamperfekt.
12	Тема 12. Работа и досуг.	Тема 12. Работа и досуг. Трудовые обязанности. Досуг. Виды досуга. Карьера и семья. Сослагательное наклонение. Форма настоящего времени.
13	Тема 13. Народные традиции. Праздники.	Тема 13. Народные традиции. Праздники. Обычаи и традиции Германии и России. Народные и государственные праздники. Подготовка к празднику. Сослагательное наклонение. Форма прошедшего времени.
14	Тема 14. Еда и напитки.	Тема 14. Еда и напитки. Продукты питания. Приемы пищи. Традиционные блюда. Приготовление пищи. Поход в ресторан. Konjunktiv I.
15	Тема 15. Искусство.	Тема 15. Искусство. Музыка. Кино. Впечатления о фильме. Биография актеров и режиссеров. Пассивный залог. Пассивный залог с модальным глаголом.
16	Тема 16. Спорт.	Тема 16. Спорт. Виды спорта. Профессиональный и любительский спорт. Значение спорта. Олимпийские игры. Пассив состояния.
17	Тема 17. Мода.	Тема 17. Мода. Одежда и обувь. Покупка одежды и обуви. Значение моды. Мода и сезон. Модные тенденции. Конкурентные формы пассива.
18	Тема 18. Характер и внешность человека	Тема 18. Характер и внешность человека. Положительные и отрицательные черты характера. Талант, характер, темперамент. Известные люди и их характер. Внешность учителя. Внешность и характер: взаимосвязи и взаимозависимость. Язык тела, мимика и манера держаться.
19	Тема 19. Обучение иностранным языкам.	Тема 19. Обучение иностранным языкам. Иностранные языки и их роль в жизни современного человека. Немецкий язык как иностранный. Значение немецкого языка в профессиональной жизни. Способы и методы изучения иностранных языков. Межкультурная коммуникация.
20	Тема 20. Города и страны	Тема 20. Города и страны. Немецкоговорящие страны. Россия. Берлин – столица Германии. Москва – столица России. Городской туризм. Путеводители.
21	Тема 21. Покупки.	Тема 21. Покупки



		Покупки и реклама. Покупка одежды. В универмаге. Рекламация. Шопоголизм.
22	Тема 22. Профессии	Тема 22. Профессии Профессии. Выбор профессии. Самые востребованные профессии. Устройство на работу. Собеседование.
23	Тема 23. Чувства. Эмоции	Тема 23. Чувства. Эмоции Дружба и любовь в жизни молодежи. Мой друг и наша дружба. Первая любовь. Любовь и брак. Свадебные традиции в России и Германии.
24	Тема 24. Средства массовой информации	Тема 24. Средства массовой информации Средства массовой информации и их роль в жизни современного человека. Телевидение и его позитивные и негативные стороны. Пресса как средство массовой информации. Телевидение и пресса в России и Германии. Интернет и его возможности.
25	Тема 25. Здоровый образ жизни	Тема 25. Здоровый образ жизни Здоровый образ жизни. Роль правильного питания в жизни современного человека. Спорт и его значение в жизни современного человека. Вредные привычки и борьба с ними.
26	Тема 26. Жизнь и учеба в Германии	Тема 26. Жизнь и учеба в Германии Система среднего и высшего профессионального образования в Германии России.
27	Тема 27. Рынок труда.	Тема 27. Рынок труда. Профессиональное образование. Рейтинг профессий в обществе. Профессии. Устройство на работу. Увольнение.
28	Тема 28. Жизнь и работа в Германии	Тема 28. Жизнь и работа в Германии Доходы и расходы. Проблемы социального обеспечения в обществе. Социальная защищенность
29	Тема 29. Средства массовой информации	Тема 29. Средства массовой информации Современные СМИ в Германии и России. Роль СМИ в обществе.
30	Тема 30. Наука и религия	Тема 30. Наука и религия Научные открытия. Религия. Мораль.
31	Тема 31. Природа.	Тема 31. Природа. Природные зоны (лес, река, озеро). Виды животных и растений. Парки
32	Тема 32. Человек и закон.	Тема 32. Человек и закон. Законодательство. Права и обязанности современного гражданина.
33	Тема 33. Многоязычие в современном мире.	Тема 33. Многоязычие в современном мире. Иностранные языки в современном мире. Межкультурная коммуникация. Возможности изучения иностранных языков.

**6. Перечень учебно-методического обеспечения для самостоятельной работы обучающихся по дисциплине**

Рекомендуемая тематика учебных занятий в форме контактной работы (практические занятия):

Тема 1. Вводно-фонетический курс.

Вопросы для обсуждения: Каковы артикуляционные характеристики гласных и согласных немецкого языка? Назовите типы интонации в немецком языке.

Тема 2. Знакомство.

Вопросы для обсуждения: Каковы основные правила ведения коммуникации на немецком языке? Напишите биографию. Ответ по грамматическим правилам: Порядок слов. Спряжение слабых и вспомогательных глаголов в настоящем времени. Склонение и употребление определенного и неопределенного артикля.

Тема 3. Семья.

Подготовьте рассказ о своей семье, семейных традициях России и Германии. Грамматика: Спряжение и употребление возвратных глаголов в настоящем времени.

Тема 4. В университете. В офисе. Дома.

Опишите свою квартиру, дом. Расскажите про университет. Грамматика: Склонение имен существительных. Множественное число имен существительных.

Тема 5. Жизнь студента. Время по часам.

Расскажите о своем распорядке дня.

Тема 6. Увлечения. Книги.

Расскажите о своих увлечениях. Чтение и книги в Вашей жизни. Грамматика: Числительные. Повелительное наклонение. Отрицание. Предлоги.

Тема 7. Моя будущая профессия

Расскажите о своей будущей профессии. Расскажите о том, чем занимаются Ваши родители. Грамматика: Предлоги с аккузативом. Склонение имен прилагательных.

Тема 8. Времена года

Расскажите о своем любимом времени года. Опишите погоду. Расскажите, каким транспортом Вы пользуетесь. Грамматика: Порядковые числительные. Степени сравнения. Безличные глаголы.

Тема 9. Календарь. Даты. Праздники.

Расскажите, какие праздники для Вас очень важны. Как Вы их празднуете. Расскажите о традициях вашей семьи. Грамматика: Genitiv. Предлоги с Genitiv. Географические названия и имена собственные с Genitiv.

Тема 10. Изучение иностранных языков.

Расскажите, зачем следует изучать иностранный язык. Какими иностранными языками Вы владеете. Грамматика: Глаголы с отделяемыми приставками. Perfekt.

Тема 11. Каникулы и путешествия.

Расскажите, как Вы проводите каникулы. Напишите письмо своему другу и расскажите о своем последнем путешествии. Грамматика: Präteritum. Plusquamperfekt

Тема 12. Работа и досуг.

Расскажите, как Вы проводите свободное время. Что для Вас важно на работе? Опишите идеального начальника, коллег. Грамматика: Сослагательное наклонение. Форма настоящего времени.

Тема 13. Народные традиции. Праздники.

Подготовьте сообщение о какой-нибудь народной традиции. Грамматика: Сослагательное наклонение. Форма прошедшего времени.

Тема 14. Еда и напитки. Что Вы любите есть, пить? Кто в Вашей семье готовит? Национальная кухня России и Германии. Поделитесь рецептом любимого блюда. Грамматика: Konjunktiv I.

Тема 15. Искусство.

Сделайте доклад о выдающемся деятеле искусства и культуры России и Германии. Грамматика: Пассивный залог. Пассивный залог с модальным глаголом.

Тема 16. Спорт. Роль спорта в Вашей жизни: сочинение-рассуждение. Грамматика: Пассив состояния.

Тема 17. Мода.

Современные модные тенденции. Одежда, которая мне нравится. Грамматика: Конкурентные формы пассива.

Тема 18. Характер и внешность человека

Опишите своих родных, близких.

Тема 19. Обучение иностранным языкам.

Расскажите, как Вы запоминаете новые слова, как работаете с текстами, готовитесь к докладам.

Тема 20. Города и страны

Сделайте презентацию по теме: «Мой родной город»

Тема 21. Покупки.

Как часто Вы совершаете покупки? Системы оплаты покупок. Что Вы обычно покупаете в продуктовом магазине? Что надо делать при обмене/возврате товара?

Тема 22. Профессии

Кем Вы хотите стать в будущем? Плюсы/минусы Вашей будущей профессии. Какова ситуация на рынке труда в Калининградской области относительно Вашей будущей профессии?

Тема 23. Чувства. Эмоции

Что такое эмоциональный интеллект? Как мы выражаем свои чувства?

Тема 24. Средства массовой информации

Какими средствами массовой информации Вы пользуетесь регулярно? Почему? Расскажите о популярных СМИ России и Германии.

Тема 25. Здоровый образ жизни

Что такое здоровый образ жизни, правильное питание?

Тема 26. Жизнь и учеба в Германии

Сделайте презентацию по темам: «Система образования России/Германии», «Мой университет», «Университет Германии»

Тема 27. Рынок труда.

Рынок труда, современные тенденции

Тема 28. Жизнь и работа в Германии

Плюсы и минусы жизни и работы в Германии

Тема 29. Средства массовой информации

Анализ современных СМИ. Исторический экскурс

Тема 30. Наука и религия

Мировые религии – доклад. Сочинение «Я – ученый»

Тема 31. Природа.

Природа вокруг нас: основные тенденции (проект)

Тема 32. Человек и закон.

Особенности трудового законодательства России и Германии. Мои права и обязанности. - Проекты

Тема 33. Многоязычие в современном мире.

Обсуждение тем происходит на немецком языке.

Иностранные языки в современном мире. Исчезающие языки. Популярные языки.

Руководствуясь положениями статьи 47 и статьи 48 Федерального закона от 29 декабря 2012 г. № 273-ФЗ «Об образовании в Российской Федерации» научно-педагогические работники и иные лица, привлекаемые университетом к реализации данной образовательной программы, пользуются предоставленными академическими правами и свободами в части свободы преподавания, свободы от вмешательства в профессиональную деятельность; свободы выбора и использования педагогически обоснованных форм,

средств, методов обучения и воспитания; права на творческую инициативу, разработку и применение авторских программ и методов обучения и воспитания в пределах реализуемой образовательной программы и отдельной дисциплины.

Исходя из рамок, установленных учебным планом по трудоемкости и видам учебной работы по дисциплине, преподаватель самостоятельно выбирает тематику занятий по формам и количеству часов проведения контактной работы: лекции и иные учебные занятия, предусматривающие преимущественную передачу учебной информации преподавателем и (или) занятия семинарского типа (семинары, практические занятия, практикумы, лабораторные работы, коллоквиумы и иные аналогичные занятия), и (или) групповые консультации, и (или) индивидуальную работу обучающихся с преподавателем, в том числе индивидуальные консультации (по курсовым работам/проектам – при наличии курсовой работы/проекта по данной дисциплине в учебном плане).

Рекомендуемая тематика занятий максимально полно реализуется в контактной работе со студентами очной формы обучения. В случае реализации образовательной программы в заочной / очно-заочной форме трудоемкость дисциплины сохраняется, однако объем учебного материала в значительной части осваивается студентами в форме самостоятельной работы. При этом требования к ожидаемым образовательным результатам студентов по данной дисциплине не зависят от формы реализации образовательной программы.

## **7. Методические рекомендации по видам занятий**

Лекционные занятия.

В ходе лекционных занятий обучающимся рекомендуется выполнять следующие действия. Вести конспектирование учебного материала. Обращать внимание на категории, формулировки, раскрывающие содержание тех или иных явлений и процессов, научные выводы и практические рекомендации по их применению. Задавать преподавателю уточняющие вопросы с целью уяснения теоретических положений, разрешения спорных ситуаций.

Желательно оставить в рабочих конспектах поля, на которых во внеаудиторное время можно сделать пометки из рекомендованной литературы, дополняющие материал прослушанной лекции, а также подчеркивающие особую важность тех или иных теоретических положений.

Практические и семинарские занятия.

На практических и семинарских занятиях в зависимости от темы занятия выполняется поиск информации по решению проблем, практические упражнения, контрольные работы, выработка индивидуальных или групповых решений, итоговое обсуждение с обменом знаниями, участие в круглых столах, разбор конкретных ситуаций, командная работа, представление портфолио и т.п.

Самостоятельная работа.

Самостоятельная работа осуществляется в виде изучения литературы, эмпирических данных по публикациям и конкретным ситуациям из практики, подготовке индивидуальных работ, работа с лекционным материалом, самостоятельное изучение отдельных тем дисциплины; поиск и обзор литературы и электронных источников; чтение и изучение учебника и учебных пособий.

## **8. Фонд оценочных средств**

### **8.1 Перечень компетенций с указанием этапов их формирования в процессе освоения образовательной программы в рамках учебной дисциплины**

Основными этапами формирования указанных компетенций при изучении обучающимися дисциплины являются последовательное изучение содержательно связанных между собой тем учебных занятий. Изучение каждой темы предполагает овладение обучающимися необходимыми компетенциями. Результат аттестации обучающихся на различных этапах формирования компетенций показывает уровень освоения компетенций.

Контролируемые разделы (темы) дисциплины	Индекс контролируемой компетенции (или её части)	Оценочные средства по этапам формирования компетенций
		текущий контроль по дисциплине
Темы 1-33	ПК-1, ПК-2	Опрос, дискуссия, доклад, письменные задания, беседа, контрольная работа  Устно, письменно

## 8.2. Типовые контрольные задания или иные материалы, необходимые для оценки знаний, умений и навыков и (или) опыта деятельности в процессе текущего контроля

### 1 курс

#### Чтение

#### Beantworten Sie die Fragen zum Text.

Hallo, mein Name ist Pedro Gomez. Ich bin 33 Jahre alt. Ich komme aus Spanien. Mein Geburtsort ist Barcelona. Ich bin in Barcelona zur Schule gegangen. Danach habe ich in Madrid Biologie studiert. 2001 habe ich mein Studium mit dem Masterdiplom abgeschlossen. Nach dem Studium habe ich ein Jahr bei der Firma Santos gearbeitet. 2002 bin ich nach München umgezogen. Ich habe in München eine Stelle beim Europäischen Parlament bekommen. Dort arbeite ich als Patentprüfer. Ich muss viele Patente lesen und Briefe schreiben. Ich bin verheiratet und wohne mit meiner Frau in einer kleinen Wohnung im Zentrum von München. Die Wohnung ist sehr teuer. In meiner Freizeit spiele ich Fussball oder lese Zeitschriften.

1. Wie alt ist Pedro?
2. Wo ist Pedro geboren?
3. Was und wo hat Pedro studiert?
4. Wo arbeitet Pedro?
5. Was muss Pedro auf Arbeit machen?
6. Wo wohnt Pedro?
7. Was macht Pedro in seiner Freizeit?

#### Аудирование

#### Hören Sie und ergänzen Sie die Informationen.

Susanne war eine \_\_\_\_\_ Schülerin. \_\_\_\_\_ spielten für Susanne eine wichtige Rolle. Eine sehr gute Note hatte sie in \_\_\_\_\_. Sie \_\_\_\_\_ heute als Journalistin. In den Fächern Mathematik und Deutsch macht sie manchmal keine \_\_\_\_\_. Die Schule beginnt um \_\_\_\_\_ Uhr und endet um \_\_\_\_\_ Uhr. Nach der Schulzeit spielt sie mittags und \_\_\_\_\_ Tennis.

#### Письмо

Schreiben Sie Ihren Lebenslauf in tabellarischer Form.

## 2 курс

### I. Beantworten Sie die Fragen.

1. Haben Sie einen Drucker? \_\_\_\_\_
2. Welche Hobbys hat deine Familie? \_\_\_\_\_  
\_\_\_\_\_.
3. Was machen Sie am Wochenende gern? \_\_\_\_\_  
\_\_\_\_\_.
4. Um wie viel Uhr haben Sie das Abendessen? \_\_\_\_\_  
\_\_\_\_\_.
5. Was machen Sie in der Bibliothek? \_\_\_\_\_  
\_\_\_\_\_.
6. Was kann man im Sprachzentrum machen? \_\_\_\_\_  
\_\_\_\_\_.
7. Welcher Tag ist heute? \_\_\_\_\_  
\_\_\_\_\_.
8. Was macht dein Freund oft? \_\_\_\_\_  
\_\_\_\_\_.

### II. Hören Sie den Dialog. Kreuzen Sie die richtige Antwort.

...

### III. Bilden Sie Sätze im Präsens mit und ohne Modalverben.

1. um 6 Uhr aufstehen  
Ich \_\_\_\_\_  
Ich \_\_\_\_\_
2. Text schreiben  
Er \_\_\_\_\_  
Er \_\_\_\_\_
3. pünktlich ankommen  
Wir \_\_\_\_\_  
Wir \_\_\_\_\_

### IV. Schreiben Sie passende Verben.

Können, spielen, haben (2), geben, wohnen, arbeiten, gehen, besuchen, sein, essen  
Liebe Beate,

Viele Grüße aus Berlin! Ich wohne bei Familie Müller. Herr Müller \_\_\_\_\_ als Physiker bei Siemens und Frau Müller \_\_\_\_\_ als Lehrere. Sie \_\_\_\_\_ zwei Kinder, Maria ist 13 Jahre alt und Gustav ist 16. Mit dem Essen \_\_\_\_\_ ich ein paar Probleme. Zum Frühstück \_\_\_\_\_ es nur Bröttchen mit Butter und Marmelade. Ich \_\_\_\_\_ aber lieber Brei (каша). Abends \_\_\_\_\_ ich gern in ein Restaurant. Dort \_\_\_\_\_ man billig und gut essen. Morgen früh \_\_\_\_\_ ich mit Maria und Gustav Tennis und nachmittags \_\_\_\_\_ wir das Pergamon-Museum.

Mit freundlichen Grüßen, dein Paolo/

### V. Schreiben Sie über das Wochenende in Ihrer Familie (min 10 Sätze)

## 3 курс

### Чтение

Lesen Sie zuerst den Text, dann lösen Sie die darauf folgenden Aufgaben.

**Wohin gehen wir essen?**

Hamburg sei das Tor zur Welt, heißt es. Und das stimmt jedenfalls für die Hamburger Küche. Die hat sich in den letzten Jahren dem Einfluss ferner Länder weit geöffnet.

Labskaus, Rote Grütze und Fisch bis zum Abwinken – so mag sich der Binnenländer die Hamburger Küche vorstellen. Das ist natürlich nicht der Fall. Die Hamburger aßen, wenn sie denn schon im Restaurant aßen, bis vor einigen Jahren hauptsächlich das, was man „international“ oder „gutbürgerlich“ nannte. Diese schlimme Unsitte hat sich in den späten achtziger Jahren – wie fast überall in Deutschland – Gott sei Dank ausgebürgert. Es gibt inzwischen eine ganz erhebliche Zahl guter, bis sehr guter Restaurants, und wenn sie tatsächlich international kochen, dann im besten Sinne. Am stärksten sind auch hier die Italiener vertreten, doch sie bekommen zunehmend Konkurrenz aus dem Orient und aus Asien. Die neue, leichte, regional orientierte deutsche oder österreichische Küche wird ebenfalls vorgeführt, und es gibt sogar, staunenswerterweise, ein paar Lokalitäten, die sich der eingesessenen Alt-Hamburger Küche verpflichtet fühlen, ohne den Gast mit Unverdaulichem zu traktieren.

Obwohl Hochseefisch heutzutage quer über den Erdball reist, kommt er in Hamburg doch eine Idee früher an als in München oder Baden-Baden. Da ist es eigentlich jammerschade, dass die Auswahl an empfehlenswerten Fischrestaurants nicht so groß ist, wie sie angesichts der Versorgungslage sein könnte. Frischen Fisch zuzubereiten ist eine heikle Sache, und nicht jeder Koch hat ein Händchen dafür. Trotzdem gibt es eine Handvoll guter Adressen.

Was der Hamburger in seinen eigenen vier Wänden aufischt, lässt sich am Ende des zwanzigsten Jahrhunderts unmöglich mehr auf einen Nenner bringen. So, wie Thomas Mann die Tischsitten der reichen hanseatischen Kaufmannsfamilien um die Jahrhundertwende geschildert hat, geht es wohl nur noch in Ausnahmefällen zu. Damals bogen sich offenbar die Tische unter der Last fetter Braten, mächtiger Soßen und üppiger Nachspeisen, begleitet von schwerem Rotspan und Zigarettenduft. Das einfache Volk hielt sich an die dicke Bohnensuppe mit Birnen und Speck, Hamburger Aalsuppe oder gönnte sich ein „Rundstück warm“ (für Nicht-Hamburger: eine aufgeschnittene Semmel mit einer warmen Scheibe Braten und viel Soße dazwischen). Letztere Spezialität ist leider so gut wie ausgestorben und von dem übermächtigen „Hamburger“ an den Rand der Bedeutungslosigkeit verdrängt worden.

Lange Tradition hat in Hamburg der Verzehr von Austern und Kaviar; wer es sich leisten kann, bekommt sie heutzutage an jeder besseren Ecke angeboten. Und was den Labskaus betrifft, der so unappetitlich daherkommt und doch so gut schmecken kann, sofern er mit Verstand zubereitet wird: Es gibt ein Erzeugnis in Dosen, das man getrost mitnehmen und zu Hause probieren kann.

Manchmal viel wichtiger als die Qualität der Küche ist in Hamburg die Lage des Restaurants. Ein Blick über die Außenalster ist da höchstens noch von einem Blick über den Hafen zu schlagen.

Eine Hamburger Besonderheit sind die zahlreichen überdachten Passagen, und in beinahe jeder findet sich ein Edel-Stehimbiss. Hummer gehen in einer Zahl über Tresen, dass man manchmal meinen möchte, es seien Matjesbrötchen. Wenn es sie denn schon gibt, die vielbeschworene Lust am Luxus, dann lässt sie sich hier finden. Das Preisniveau in den Hamburger Restaurants ist nicht niedrig, wie in allen Großstädten, aber es ist andererseits auch nicht übertrieben hoch. Ein Laden, der unverschämt überteuert ist, kann sich in dieser Stadt der Kaufleute auf Dauer kaum halten. Aber dass man für ein gutes Essen zu zweit leicht hundert Euro auf den Tisch blättern kann – damit sollte man schon rechnen.

Welche Restaurants, Cafés oder Kneipen gerade überproportionalen Zuspruch erfahren, ist nicht vorherzusehen. Deshalb gibt es auch keine generelle Empfehlung, wann man reservieren muss. Allgemein gilt: Je höher die Preise, desto eher empfiehlt sich ein Anruf einen halben bis zwei Tage im Voraus. Wo es noch länger ausgebucht sein sollte, ist für den Hamburgtouristen ohnehin kein Platz. Es lohnt sich nicht, Tränen hinterherzuweinen. Wie in den meisten Großstädten geht man in Hamburg relativ spät ins Restaurant. Deshalb ist die Chance, einen Tisch um die Mittagszeit zu bekommen, groß genug. Auf förmliche Kleidung wird meistens kein besonderer Wert gelegt. Ausnahme: die bekannten Hotelrestaurants und die Etablissements der Luxuskategorie. Dort herrscht meistens Krawattenzwang.

**Wenn die Aussage richtig ist, schreiben Sie daneben A. Wenn die Aussage falsch ist, schreiben Sie daneben B. Wenn die Aussage nicht im Text steht, schreiben Sie daneben C.**

1. Die kulinarischen Traditionen anderer Länder haben auf die Hamburger Küche in den 80-er Jahren einen großen Einfluss ausgeübt.
2. Die Binnenländer essen Rote Grütze, Labskaus und Fisch gern.
3. Besonders populär ist in Hamburg die orientalische Küche.
4. In der Stadt gibt es einige Lokale, wo nach den Rezepten der alten Hamburger Küche gekocht wird.
5. Die Zahl der Fischrestaurants in Hamburg ist erstaunlich groß.
6. Der große deutsche Schriftsteller Thomas Mann gab den Vorzug fetten Braten und üppigen Nachspeisen.
7. Die Nichthamburger gönnen sich zum Mittagessen ein „Rundstück warm“.
8. Austern und Kaviar waren in der Stadt immer sehr beliebt.
9. Die Lage des Restaurants spielt für die Einwohner von Hamburg keine große Rolle.
10. Für Hamburg sind überdachte Passagen mit Edel-Stehimbissen ganz typisch.
11. Ein gutes Essen zu zweit kann in den Hamburger Restaurants 100 Euro kosten.
12. Es ist empfehlenswert, Plätze in einem Restaurant im Voraus zu reservieren.

### **Аудирование**

**Hören Sie den Text und wählen Sie die richtige Antwort!**

1. Wolfgang Eisner ist ... Jahre alt.  
A 30  
B 40  
C 50  
D 60
2. Der Mann geht in die Stadt nur in Begleitung von Freunden, um ... .  
A neue Bücher zu kaufen  
B sich behandeln zu lassen  
C in die Schaufenster blicken zu können  
D einen neuen Arbeitsplatz zu bekommen
3. Wolfgang Eisner besaß früher viele ... .  
A Pelzmäntel, Gemälde und Papageien  
B Pelzmäntel, Gemälde und Katzen  
C Pelzmäntel, Gemälde und Goldfische  
D Pelzmäntel, Gemälde und Hunde
4. Er war ständig mit Aufräumen beschäftigt und hatte nie Zeit ... .  
A zum Fernsehen  
B zum Spaziergehen  
C zum Sporttreiben  
D zum Lesen
5. Einige Sachen haben dem kaufsüchtigen Mann seine ... geliehen.  
A Freunde  
B Eltern  
C Brüder  
D Kollegen

### **Письмо**

**Im Internet lesen Sie folgende Meldung:**

Schokolade macht glücklich



Schokolade zählt weiter zu den beliebtesten Süßigkeiten der Deutschen. Allein die deutsche Bevölkerung verbraucht 11 Prozent der weltweiten Rohstofferte für Schokolade. Das sind im Jahr durchschnittlich neun Kilogramm Schokolade pro Kopf. Etwa 47 Euro geben deutsche Schleckermäuler jährlich dafür aus.

Grund für den seit Jahrzehnten steigenden Trend sind neben dem allgemeinen Hang zum Süßen auch positive Erkenntnisse aus der Medizin. Schokolade hat heute eine gute Reputation, denn viele Inhaltsstoffe führen zu einem generell positiven Empfinden unter den Konsumenten.

Die Produktvielfalt der rund 90 in Deutschland tätigen Schokoladenfirmen ist deutlich angestiegen. Der Fantasie sind keine Grenzen gesetzt. Generell geht der Trend aber zu der weniger exotischen Sorte Bitter beziehungsweise Zartbitter. Während früher größtenteils Kinder Schokolade naschten, lassen sich heute auch Erwachsene den Abend versüßen.

**AUFGABE: Schreiben Sie als Reaktion auf diese Meldung an die Online-Redaktion.**

Sagen Sie,

- warum Sie schreiben,
- wie hoch der Schokoladenkonsum in Ihrem Heimatland ist und ob Sie persönlich auch gern Süßes essen,
- ob Schokolade heute eher ein Genussmittel oder ein Mittel für die Bewältigung von Stress ist,
- welche gesundheitlichen Risiken mit dem erhöhten Konsum von Schokolade, besonders bei Kindern, verbunden sind.

**4 курс**

- **Чтение**

**Lesen Sie den Text und machen Sie die folgenden Aufgaben:**

- **Steht das im Text? Kreuzen Sie an**

	Ja	Nein
1. Die Kinder sind drei bis sechs Jahre alt.		
2. „Birdie Bird“ spricht Englisch und Deutsch.		
3. Die Kinder haben Kontakte mit afrikanischen Kindern.		
4. Die Kinder lernen fünf englische Wörter pro Tag.		
5. Sie singen Lieder auf Englisch und lernen mit Spielen.		
6. Das Englisch-Programm ist sehr intensiv.		

- **Stellen Sie fünf Fragen zu diesem Text**

„Early is easy“ – „Je früher desto leichter“ heißt das Motto des Projekts „Englisch im Kindergarten“. Kinder lernen Englisch mit einem großen schwarzen Vogel. Er heißt „Birdie Bird“ und versteht kein Deutsch. Die Kinder können nur auf Englisch mit „Birdie Bird“ sprechen. Zum Beispiel singen sie an seinem Geburtstag alle „Happy birthday to you“, fragen ihn „How old are you“ und ob er „chocolate or tea“ möchte.

Auch die Kontakte zu einem amerikanischen Kindergarten sind eine Motivation für das Englischlernen. „Heute waren die Afrikaner da“, erzählt ein Kind zu Hause. Die Drei- bis Sechsjährigen lernen so schon früh Kinder mit einer anderen Sprache und Kultur kennen.

„Birdie Bird“ kommt nur einmal pro Woche 20 Minuten, und die Kinder lernen in kleinen Gruppen nur fünf Wörter. Sie üben mit Melodien, Spielen, Gestik, Mimik und Situationen. Das Motto ist: Lernen mit Spaß.

- **Аудирование**

**Lesen Sie die Aufgaben 1 - 7. Dann hören Sie den Text „Mehrsprachigkeit“ und beantworten Sie die Fragen in Stichworten.**

## Mehrsprachigkeit

Beispiel:

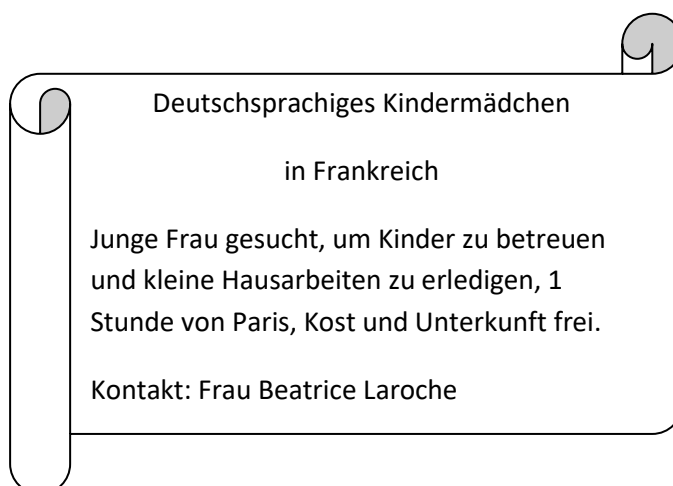
(0) In wie viele Teile gliedert sich der Vortrag?

in zwei Hauptabschnitte

- 
- (1) Welches sprachpolitische Ziel der Europäischen Union wird erwähnt?
  - (2) Was bedeutet „individuelle Mehrsprachigkeit“?
  - (3) Was ist mit „kollektiver Mehrsprachigkeit“ gemeint?
  - (4) Was versteht man unter „schulischer Mehrsprachigkeit“?
  - (5) Auf welchen Typ von Mehrsprachigkeit bezieht sich „echte Mehrsprachigkeit“?
  - (6) Wie wird das Lernziel „muttersprachliche Kompetenz in allen Sprachen“ beurteilt?
  - (7) Wie fördert die Europäische Union das Sprachenlernen (1 Beispiel)

### • Письмо

Sie haben das Abitur gemacht und möchten vor dem Beginn des Studiums einige Zeit im Ausland verbringen. Sie lesen folgende Anzeige in der Zeitung:



Schicken Sie eine E-Mail an die oben stehende Adresse. Schreiben Sie etwas zu allen vier Punkten. Überlegen Sie sich auch eine passende Reihenfolge der Punkte. Vergessen Sie nicht Betreff und Anrede und schreiben Sie auch eine passende Einleitung und einen passenden Schluss.

- ✓ Ihre Kenntnisse und Fähigkeiten
- ✓ Ihre Wünsche
- ✓ Welche Informationen sind für Sie besonders wichtig?
- ✓ Gewünschter Termin

### 5 курс

**I. Lesen Sie den Text “Fünfhundert Berufe im Internet! Aber welche”. Beantworten Sie die Fragen**

**II. Schreiben Sie Synonyme zu folgenden Wörtern:**

1. übermitteln
2. einen Text eingeben
3. sich im Netz bewegen
4. akzeptieren

**III. Übersetzen Sie aus dem Russischen ins Deutsch \ aus dem Deutschen ins Russische:**

право издания приобретать лишение подозрение быть интернет зависимым подключение общественность влиять беспроводной интернет не реагировать на запросы der Beamer	signieren die Stellungnahme die Internetsperre das Hochgeschwindigkeitsnetz an der Internet-Sucht leiden der Online-Dienst einloghen abrufen ausstrahlen der Daumenabdruck verschmelzen
---	---

**IV. Schreiben Sie bitte:** Was können Sie über Computer- und Internet-Geschichte berichten? Über welche moderne Tendenzen der Computer- und Internet-Entwicklung können wir sprechen? Welche Nach- und Vorteile bringen Computer und Internet in unser Leben? Warum wird heute so viel über den Schutz der Urheberrechte im Internet gesprochen? Wie sieht die Situation mit der Internet- und Computerabhängigkeit bei Kindern und Erwachsenen heute aus? Wie sehen Sie das Internet und seine Benutzer in 20 Jahren? (mind. 150 W.)

**V. Setzen Sie passende Wörter aus der rechten Spalte in den Text ein.**

<p><b>Computer in der Schule: pro und _____.</b>          "Na, endlich!" sagen Michael und Markus aus dem Pestalozzi-Gymnasium in Idstein (Taunus). Ihre Schule soll Computer _____ . Dann kann auch hier die neue Zeit der Computerbildung beginnen. Aber die Computer in den Schulen haben auch _____ und Gegner. Einige _____, dass die mit vielen Fremdwörtern die deutsche Sprache verdürben. Darf man zum Beispiel schreiben: Ich habe das Programm 'gelistet'? Michael und Markus fragten ihren Deutschlehrer. Der fragte die _____ des Deutschen Bibliographischen Instituts in Mannheim. Die Sprachforscher dort haben nichts gegen neue _____ wie 'gesavet' und 'gelistet'. Aber es gibt nicht nur Sprachprobleme. Manche Lehrer _____, dass die Kinder bald nur noch mit Computern reden und dabei das schöpferische, fantasievolle Sprechen mit einem _____ Partner verlernen. Einige Schüler sehen in dem Kassenbon unter der Klassenarbeit den ersten Schritt zum Daten-Staat. "Wo bleibt da noch das Persönliche, das Menschliche?" fragen sie. "Wenn unsere Lehrer heute alles in den Computer _____, dann können morgen vielleicht schon alle _____ in einen Großrechner gelangen und dort für immer bleiben." Einer hat sogar schon Angst um seine Altersversorgung: "Vielleicht wird später meine Rente danach berechnet, welche _____ ich im Fach Religion hatte!"</p>	Leistungspunkte Sprachberatungsstelle Kritiker meinen Daten menschlichen Formen contra tippen bekommen befürchten
--	---

**VI. Wie verstehen Sie den Spruch:**

„Stimmt es, daß die Arbeit am Computer dumm macht?“ - "Sie haben nichts zu befürchten"

**Экзаменационный билет (устная часть) (образец)**

Прüfungskarte 7. Berufswahl

1. Nach welchen Prinzipien wähle ich den Beruf.

2. Studium.
3. Berufspraktikum.

### Образец контрольной работы на этапе рубежного контроля

#### 1 курс

##### 1. Setzen Sie die Endungen der Adjektive ein.

1. Wir bieten Ihnen einen blau\_\_\_\_\_ Mantel an.
2. Sehen Sie unsere niedrig\_\_\_\_\_ Preise?
3. Das klein \_\_\_\_\_ Dorf schläft noch.
4. Goethe ist ein deutsch\_\_\_\_\_ Dichter.
5. Hol bitte frisch\_\_\_\_\_ Brot!

##### 2. Übersetzen Sie ins Deutsche.

1. Вы познакомились с симпатичным мужчиной.

\_\_\_\_\_

2. Лучше всего быть честным.

\_\_\_\_\_

3. Три года назад мы жили на окраине города.

\_\_\_\_\_

4. От каких приборов Вы можете отказаться?

\_\_\_\_\_

5. Я предлагаю осмотреть замок.

\_\_\_\_\_

##### 3. Hören Sie die Interviews und ergänzen Sie die Tabelle.

	Wie oft geht er/sie in den Zoo?	Was ist sein/ihr Lieblingstier?	Vor welchen Tieren hat er/sie Angst?
Herr Lohse			
Brigitte			
Matthias			

#### 2 курс

Образец контрольной работы на этапе рубежного контроля (ниже приведены 3 задания)

1. Проспрягайте глаголы:

heißen  
arbeiten  
schreiben  
sehen  
sein  
haben

2. Прослушайте текст и дополните следующую информацию о людях:

	1. Person	2. Person	3. Person
Name			
Alter			
Beruf			
Wohnort			
Muttersprache			
Fremdsprache			

3. Напишите маленькие тексты о людях из задания 2.

A)

B)  
B)

4 кырц

**I. Sehen Sie bitte die Nachricht.**

**A) Notieren Sie in Stichpunkten Antworten auf die folgenden Fragen. Beantworten Sie dann die Fragen in vollständigen Sätzen.**

1. Wofür sind die Deutschen im Bereich "Studium" weltbekannt?

\_\_\_\_\_

2. Woher kommen die Studenten, über die in dieser Nachricht die Rede geht?

\_\_\_\_\_

3. Was für einen Beruf bekommen diese Studenten nach dem Studium?

\_\_\_\_\_

4. Was studieren diese Studenten? \_\_\_\_\_

5. Gibt es solche Colleges in diesem Region? \_\_\_\_\_

6. Warum ist TTC ein Erfolgsprojekt in Deutschland? \_\_\_\_\_

\_\_\_\_\_

**B) Schreiben Sie bitte einen Auftrag zum Thema "Berufsausbildung in Kaliningrad" (mind. 100 W.)**

**II. Definieren Sie bitte die Wörter:**

1. der Dienstleister \_\_\_\_\_

\_\_\_\_\_

2. der Schichtbetrieb \_\_\_\_\_

\_\_\_\_\_

3. der Vorgesetzter \_\_\_\_\_

\_\_\_\_\_

4. die öffentlich rechtliche Rundfunkanstalt \_\_\_\_\_

\_\_\_\_\_

5. langfristig \_\_\_\_\_

\_\_\_\_\_

**III. Schreiben Sie bitte die Synonyme zu den folgenden Wörtern:**

1. der Erwerbslose -

2. die Schlagzeile -

3. eintippen -

4. die Erwerbstätigkeit -

5. schrumpfen -

6. das Gehalt -

7. die Stelle -

8. der Bereich -

**IV. Setzen Sie passende Wörter aus dem Kasten in den Text ein.**

**Arbeit verändert sich**

Schon heute arbeiten zwei Drittel \_\_\_\_\_ im Bereich Dienstleistungen. Vor allem  
wissensbasierte und soziale \_\_\_\_\_ wie Pflege, Erziehung und Betreuung sind gefragt. Auch

die Freizeit- und Gesundheitsindustrie, die Medizin- und Biotechnik sowie Verkehr, Logistik und Kommunikationstechnologien gehören zu \_\_\_\_\_. Wir werden also künftig weniger in Fabriken und Büros, nach festen \_\_\_\_\_ und in klaren Rangordnungen arbeiten. Selbstständiges Denken und Handeln sowie \_\_\_\_\_ und lebenslanges Lernen bestimmen die Arbeitswelt der Zukunft, was auch den psychischen Druck auf die Beschäftigten erhöhen kann. Die Gemeinsame Deutsche Arbeitsschutzstrategie (GDA – eine Aktion von Bund, Ländern und Unfallversicherungsträgern) setzt sich deshalb nicht nur für \_\_\_\_\_ am Arbeitsplatz, sondern zunehmend auch für die psychische Gesundheit \_\_\_\_\_ ein. Zudem \_\_\_\_\_ das Bundesministerium für Arbeit und Soziales eine Kampagne zur Bekämpfung psychischer \_\_\_\_\_ im Job.

die Sicherheit, Dienste, Überbelastungen, die Arbeitnehmer, Arbeitszeiten, die Zukunftsbranchen, die Beschäftigten, Flexibilität, planen

V. Schreiben Sie bitte Ihre Meinung im Bezug auf folgende Worte: “Die Frage lautet: mehr Lebensqualität durch mehr oder durch weniger Autos?” (mind. 100 W.)

5 kypc

I. Hören Sie 2 - mal die Radiosendung und beantworten Sie 10 Fragen in vollen Sätzen.

1. Wie war der bisherige berufliche Werdegang vom Herrn Bone?

---

---

---

2. Wie hat sich die Situation am Arbeitsplatz in den letzten Jahren verändert?

---

---

---

3. Was bedeutet “die Auslagerung” für Herrn Bone konkret am Arbeitsplatz?

---

---

---

4. Was bedeutet “die Globalisierung” für Herrn Bone konkret am Arbeitsplatz?

---

---

---

5. Welche Auswirkungen haben die Auslagerung und die Globalisierung auf die Mitarbeiter?

---

---

---

6. Wie sind die Arbeitslosigkeit, Auslagerung und Globalisierung mit einander verbunden?

---

---

---

7. Was versteht man unter der Leiharbeitsfirma?

---

---

---

8. Wie sieht Herr Bone seine berufliche Zukunft?

---

9. Wie sehen die Abnutzungserscheinungen beim Herrn Bone persönlich aus?

---

10. Wie sieht Herr Bone die Zukunft seiner Firma?

---

II. Schreiben Sie passende Wörter in die Lücken ein:

1.

Die meisten Jugendlichen in Deutschland – rund 70 Prozent eines Altersjahrgangs - erlernen nach Beendigung der Schule einen staatlich anerkannten (1) ..... im so genannten Dualen System. Da werden die fachtheoretischen Ausbildungsinhalte in (2)..... vermittelt, und die praktische Berufsausbildung oder die Lehre findet am Arbeitsplatz im (3) ..... statt. Diese Kombination von Theorie und Praxis garantiert die international anerkannte hohe Qualifikation der deutschen (4) ..... Je nach Beruf dauert die (5) ..... zwischen zwei und dreieinhalb Jahren. Die Berufsschule ist Teil eines Systems, zu dem (6)..... gehören. Die Berufsschulen sind für den fachtheoretischen und allgemeinbildenden Teil der (7)..... zuständig. Der (8)..... umfasst zwischen 8 und 12 Wochenstunden und wird an einem oder zwei Tagen der Arbeitswoche durchgeführt. Die (9)..... oder kurz die Azubis sind in der Regel zum Besuch der Berufsschule verpflichtet. Der Ausbildungsbetrieb zahlt den Auszubildenden eine (10) .....

2.

Liebe Paola, endlich habe ich eine neue (1) ..... Vor zwei Wochen habe ich den (2) ..... unterschrieben. Dabei hat mir eine Firma geholfen. Für diese Hilfe habe ich eine (3)..... gezahlt. Diese Wohnung ist perfekt für mich. Sie liegt direkt im (4) ..... Die Wohnung hat drei (5) ....., eine (6) ....., ein kleines (7) ..... und sogar auch einen (8) ....., wo ich im Sommer frühstücken kann. In der Küche gibt es schon die Möbel von den alten Besitzern. Ich habe dafür die (9) ..... bezahlt. Neben dem Haus gibt es einen (10)..... für mein Auto.

3.

Eigentlich versteht man unter Stress die Auswirkungen von stressauslösenden Faktoren auf den (1) ..... Das können äußere Faktoren (Kälte, Hitze, Lärm oder Zigarettenrauch) oder (2) ..... Faktoren (bestimmte Erwartungshaltungen oder Befürchtungen) sein. Stress ist die Anpassung des Körpers an diese Faktoren. (3) ..... haben ergeben, dass Stress individuell ist und dass Frauen intensiver und länger auf Stresssituationen reagieren. Sie gelten als stressempfindlicher als (4)..... In jüngster Zeit spielen psychosoziale Stressfaktoren eine immer größere (5) ..... Dazu gehören Konflikte am (6) ....., Angst vor dem Versagen, soziale Isolation oder Reizüberflutung. In vielen Betrieben werden inzwischen professionelle (7) ..... zur Vermeidung von Stress gesucht. Hierzu gehören unter anderem realistische Projektplanungen. Auch die Krankenkassen unterstützen lösungsorientierte Initiativen zur (8) ..... von Stress, da ihnen durch Stress ausgelöste psychische Erkrankungen hohe (9) ..... bereiten. In Deutschland starben laut Statistischem Bundesamt im Jahre 2005 ungefähr 190.000 Menschen an den (10) ..... von Stress (z.B. durch Herzinfarkt).

III. Schreiben Sie bitte Ihre Meinung zur Frage: "Wie beeinflusst die Arbeit unser Leben: unseren inneren Zustand, den Lebensstil, die Unstaltung und den Wahl des Wohnortes usw." Der Aufsatz soll eine Einleitung (5-8 % des Aufsatzes), den Hauptteil mit den Argumenten, die Punkt für Punkt

abgearbeitet werden (90-80 % des Aufsatzes) und den Schlussteil mit der kurzen Zusammenfassung (5-8 % des Aufsatzes).

#### **Темы докладов, сообщений, презентаций**

1. Проект «Языковой атлас Германии».
2. Книгопечатание.
3. География ФРГ
4. Традиционная китайская одежда
5. Великие деятели культуры и искусства Германии.
6. Традиционная кухня Германии
7. Путешествие в Германию, Швейцарию, Австрию.
8. Мой любимый немецкий писатель
9. Города Германии.
10. Мой любимый праздник
11. Пресса Германии.
12. Новый год, Рождество, Пасха и другие праздники
13. Традиции и обычаи Германии
14. Великие деятели науки и техники Германии
15. Животный мир Германии
16. Германия в современном мире

#### **Список текстов для индивидуального чтения**

- Mann T. Die Buddenbrooks. Verfall einer Familie.  
Mann H. Der Untertan.  
Mann H. Professor Unrat oder das Ende eines Tyrannen.  
Mann T. Der Zauberberg.  
Kafka F. Der Prozess.  
Kafka F. Das Schloss.  
Hesse H. Der Steppenwolf.  
Remarque E.M. Im Westen nichts Neues.  
Döblin A. Berlin Alexanderplatz.  
Hesse H. Das Glasperlenspiel.  
Seghers A. Transit.  
Frisch M. Homo Faber.  
Frisch M. Stiller.  
Böll H. Billard um halb zehn.  
Grass G. Die Blechtrommel.  
Wolf Ch. Der geteilte Himmel.  
Kant H. Die Aula.  
Lenz S. Deutschstunde.  
Becker J. Jakob der Lügner.  
Bachmann I. Malina.  
Wolf Ch. Kindheitsmuster.  
Böll H. Gruppenbild mit Dame.  
Strittmatter E. Der Laden.  
Süskind P. Das Parfüm. „Die Geschichte eines Mörders“.  
Braun V. Hinze-Kunze-Roman.  
Schädlich H.J. Tallhover.  
Grass G. Die Rättin.  
Hein Ch. Der Tangospieler.  
Müller H. Der Fuchs war damals schon der Jäger.  
Grass G. Ein weites Feld.  
Brussig T. Helden wie wir.



Beyer M. Flughunde.  
Kellermann B. Der Tunnel.

### **8.3. Перечень вопросов и заданий для промежуточной аттестации по дисциплине**

#### **1 курс**

##### 1 семестр

1. Описание любого гласного или согласного звука немецкого языка по выбору преподавателя.
2. Описание любой интонационной особенности немецкого языка по выбору преподавателя.
3. Рассказ о себе.
4. Биография любого известного человека из России или Германии по выбору студента.
5. Моя семья.
6. Образ традиционной семьи в России и в Германии.

##### 2 семестр

1. Моя учеба в БФУ им. И. Канта.
2. Моя квартира.
3. Мой распорядок дня.
4. Будний день типичного студента.
5. Что можно делать в свободное время.
6. Роль книг в моей жизни.

#### **2 курс**

##### 3 семестр

1. Мое любимое время года.
2. Климат в России и Германии.
3. Моя будущая профессия
4. Моя учеба в университете.
5. Востребованные в современном мире профессии.
6. Достоинства и недостатки моей будущей профессии.

##### 4 семестр

1. Излюбленные места отдыха немцев и россиян.
2. В туристическом агентстве.
3. Как выбрать место отдыха.
4. Роль иностранных языков в современном мире.
5. Способы изучения иностранного языка.
6. Мой любимый праздник.
7. Внутренние часы. Эффективный таймменеджмент.
8. На что потратить свободное время.

#### **3 курс**

##### 5 семестр

1. Роль карьеры для современной молодежи.
2. Начало трудовой деятельности.
3. Карьера и семья.
4. Возможности проведения досуга.
5. Народные праздники России и Германии.
6. Государственные праздники России и Германии.
7. Немецкая кухня.
8. Русская кухня.

9. Мое любимое блюдо.

#### 6 семестр

1. Музыкальное искусство.
2. Мои предпочтения в музыке.
3. Немецкий кинематограф.
4. Русский кинематограф.
5. Роль спорта в жизни современной молодежи.
6. Спорт высоких достижений.
7. Значение моды в современном мире.
8. Мой стиль одежды.

#### **4 курс**

##### 7 семестр

1. Талант, характер, темперамент
2. Внешность и характер: взаимосвязи и взаимозависимость
3. Язык тела, мимика и манера держаться.
4. Иностранные языки и их роль в жизни современного человека
5. Способы и методы изучения иностранных языков
6. Межкультурная коммуникация
7. Немецкоговорящие страны
8. Берлин – столица Германии
9. Москва – столица России
10. Покупки и реклама

##### 8 семестр

1. Факторы, влияющие на выбор профессии
2. Проблемы при устройстве на работу
3. Самые востребованные современные профессии
4. Профессия учителя и ее роль в современном мире
5. Моя будущая профессия
6. Дружба и любовь в жизни молодежи.
7. Мой друг и наша дружба. Первая любовь.
8. Свадебные традиции в России и Германии.
9. Телевидение и его позитивные и негативные стороны.
10. Пресса как средство массовой информации
11. Интернет и его возможности.
12. Роль правильного питания в жизни современного человека
13. Спорт и его значение в жизни современного человека
14. Вредные привычки и борьба с ними

#### **5 курс**

##### 9 семестр

1. Система среднего образования в Германии и России
2. Система высшего образования в России и Германии
3. Факторы, влияющие на выбор профессии.
4. Проблемы при устройстве на работу.
5. Профессиональное поведение.
6. СМИ в России и Германии
7. Компьютер и Интернет в нашей жизни
8. Проблема приобретения жилья.

### 10 семестр

1. Суеверия.
2. Религия в современном мире.
3. Как лучше изучать иностранные языки.
4. Обучение, длиною в жизнь.
5. Россия в современном мире.
6. Важность изучения иностранных языков.
7. Великие ученые России и Германии
8. Наука в нашей жизни
9. Мир вокруг нас: проблемы ответственности в отношении природы.

#### **8.4. Планируемые уровни сформированности компетенций обучающихся и критерии оценивания**

Уровни	Содержательное описание уровня	Основные признаки выделения уровня (этапы формирования компетенции, критерии оценки сформированности)	Пятибалльная шкала (академическая) оценка	Двухбалльная шкала, зачет	БРС, % освоения (рейтинговая оценка)
Повышенный	Творческая деятельность	<i>Включает нижестоящий уровень.</i> Умение самостоятельно принимать решение, решать проблему/задачу теоретического и прикладного характера на основе изученных методов, приемов, технологий	отлично	зачтено	86-100
Базовый	Применение знаний и умений в более широких контекстах учебной и профессиональной деятельности, нежели по образцу с большей степени самостоятельности и инициативы	<i>Включает нижестоящий уровень.</i> Способность собирать, систематизировать, анализировать и грамотно использовать информацию из самостоятельно найденных теоретических источников и иллюстрировать ими теоретические положения или обосновывать практику применения	хорошо		71-85
Удовлетворительный	Репродуктивная деятельность	Изложение в пределах задач курса теоретически и	удовлетворительно		55-70

(достаточны й)		практически контролируемого материала			
Недостаточн ый	Отсутствие	признаков	неудовлетв орительно	не зачтено	Менее 55

## **9. Перечень основной и дополнительной учебной литературы, необходимой для освоения дисциплины.**

### **Основная литература**

1. Овсиенко, Т. В. Grundstufe Deutsch : учебник немецкого языка / Т. В. Овсиенко, Е. И. Петрова, Л. И. Шаповалова ; Южный федеральный университет. - Ростов-на-Дону ; Таганрог : Издательство Южного федерального университета, 2020. - 217 с. - Имеются экземпляры в отделах ЭБС «Znanium» (1)

2. Акиншина И.Б., Мирошниченко Л.Н. Немецкий язык [Электронный ресурс]: учебник специалитета / Акиншина И.Б., Мирошниченко Л. . - Москва: «Инфра-М», 2021. Имеются экземпляры в отделах: ЭБС «Znanium» (1)

### **Дополнительная литература**

1. Камянова, Т. Г. Deutsche Grammatik. Грамматика немецкого языка: теория и практика. В 2 ч. Ч. I. Теоретическая грамматика : учебно-практическое пособие / Т. Г. Камянова. - Москва ; Берлин : Директмедиа Паблишинг, 2020. - 661 с. - Имеются экземпляры в отделах: ЭБС «Znanium» (1)

2. Камянова, Т. Г. Deutsche Grammatik. Грамматика немецкого языка: теория и практика. В 2 ч. Ч. II. Упражнения с ключами : учебно-практическое пособие / Т. Г. Камянова. - Москва ; Берлин : Директмедиа Паблишинг, 2020. - 320 с. - Имеются экземпляры в отделах: ЭБС «Znanium» (1)

## **10. Перечень ресурсов информационно-телекоммуникационной сети «Интернет», необходимых для освоения дисциплины.**

- НЭБ Национальная электронная библиотека, диссертации и прочие издания
- eLIBRARY.RU Научная электронная библиотека, книги, статьи, тезисы докладов конференций
- Гребенников Электронная библиотека ИД журналы
- ЭБС Консультант студента
- ПРОСПЕКТ ЭБС
- ЭБС ZNANIUM.COM
- РГБ Информационное обслуживание по МБА
- БЕН РАН
- Электронно-библиотечная система (ЭБС) Кантиана (<https://elib.kantiana.ru/>)

## **11. Перечень информационных технологий, используемых при осуществлении образовательного процесса по дисциплине.**

Программное обеспечение обучения включает в себя:

- система электронного образовательного контента БФУ им. И. Канта – [www.lms-3.kantiana.ru](http://www.lms-3.kantiana.ru), обеспечивающую разработку и комплексное использование электронных образовательных ресурсов;
- серверное программное обеспечение, необходимое для функционирования сервера и связи с системой электронного обучения через Интернет;

- установленное на рабочих местах студентов ПО: Microsoft Windows 7, Microsoft Office Standart 2010, антивирусное программное обеспечение Kaspersky Endpoint Security.

## **12. Описание материально-технической базы, необходимой для осуществления образовательного процесса по дисциплине.**

Для проведения занятий лекционного типа, практических и семинарских занятий используются специальные помещения (учебные аудитории), оборудованные техническими средствами обучения – мультимедийной проекционной техникой. Для проведения занятий лекционного типа используются наборы демонстрационного оборудования.

Для проведения лабораторных работ, (практических занятий – при необходимости) используются специальные помещения (учебные аудитории), оснащенные специализированным лабораторным оборудованием: персональными компьютерами с возможностью выхода в интернет и с установленным программным обеспечением, заявленным в п.11.

Для проведения групповых и индивидуальных консультаций, текущего контроля и промежуточной аттестации используются специальные помещения (учебные аудитории), оборудованные специализированной мебелью (для обучающихся), меловой / маркерной доской.

Для организации самостоятельной работы обучающимся предоставляются помещения, оснащенные компьютерной техникой с возможностью подключения к сети «Интернет» и обеспечением доступа в электронную информационно-образовательную среду университета.

Для обучения инвалидов и лиц с ограниченными возможностями здоровья университетом могут быть представлены специализированные средства обучения, в том числе технические средства коллективного и индивидуального пользования.

**МИНИСТЕРСТВО НАУКИ И ВЫСШЕГО ОБРАЗОВАНИЯ  
РОССИЙСКОЙ ФЕДЕРАЦИИ**  
федеральное государственное автономное образовательное учреждение высшего  
образования «Балтийский федеральный университет имени Иммануила Канта»  
Институт образования и гуманитарных наук  
Высшая школа лингвистики

**РАБОЧАЯ ПРОГРАММА ДИСЦИПЛИНЫ**

**«Практический курс французского языка»**

**Шифр: 44.03.05**

**Направление подготовки: Педагогическое образование (с двумя профилями  
подготовки)**

**Профиль: Иностранный язык (английский),  
Иностранный язык по выбору  
(немецкий/французский/испанский/китайский/корейский)**

**Квалификация (степень) выпускника: Педагог, учитель английского языка и  
немецкого/французского/испанского/китайского/корейского языка в соответствии с  
выбором**

Калининград  
2024

## Лист согласования

**Составитель:** Щербакова Наталья Сергеевна, старший преподаватель ОНК «Институт образования и гуманитарных наук».

Рабочая программа утверждена на заседании Ученого совета ОНК «Институт образования и гуманитарных наук»

Протокол № 8 от «21» февраля 2024 г.

Председатель Ученого совета ОНК  
«Институт образования и гуманитарных наук»

Профессор, д.п.н.

Руководитель образовательных программ

Бударина А.О.

Грищенко Е.Е.

## Содержание

1. Наименование дисциплины «Практический курс французского языка».
2. Перечень планируемых результатов обучения по дисциплине, соотнесенных с планируемыми результатами освоения образовательной программы.
3. Место дисциплины в структуре образовательной программы.
4. Виды учебной работы по дисциплине.
5. Содержание дисциплины, в том числе практической подготовки в рамках дисциплины, структурированное по темам.
6. Перечень учебно-методического обеспечения для самостоятельной работы обучающихся по дисциплине.
7. Методические рекомендации по видам занятий
8. Фонд оценочных средств
  - 8.1. Перечень компетенций с указанием этапов их формирования в процессе освоения образовательной программы в рамках учебной дисциплины
  - 8.2. Типовые контрольные задания или иные материалы, необходимые для оценки знаний, умений и навыков и (или) опыта деятельности в процессе текущего контроля
  - 8.3. Перечень вопросов и заданий для промежуточной аттестации по дисциплине
  - 8.4. Планируемые уровни сформированности компетенций обучающихся и критерии оценивания
9. Перечень основной и дополнительной учебной литературы, необходимой для освоения дисциплины
10. Перечень ресурсов информационно-телекоммуникационной сети «Интернет», необходимых для освоения дисциплины.
11. Перечень информационных технологий, используемых при осуществлении образовательного процесса по дисциплине.
12. Описание материально-технической базы, необходимой для осуществления образовательного процесса по дисциплине.



## 1. Наименование дисциплины: «Практический курс французского языка».

Цель освоения дисциплины:

- Использование французского языка как средства общения, то есть обучение основным практическим навыкам устной разговорной речи и языку специальности.
- Развитие иноязычной коммуникативной компетенции в совокупности ее составляющих – речевой, языковой, социокультурной, компенсаторной, учебно-познавательной.
- Развитие и воспитание у студентов понимания важности изучения иностранного языка в современном мире и потребности пользоваться им как средством общения, познания, самореализации и социальной адаптации; развитие стремления к взаимопониманию между людьми разных сообществ, толерантного отношения к проявлениям иной культуры.

## 2. Перечень планируемых результатов обучения по дисциплине, соотнесенных с планируемыми результатами освоения образовательной программы

Код и содержание компетенции	Результаты освоения образовательной программы (ИДК)	Результаты обучения по дисциплине
ПК-1 Способен осваивать и применять систему лингвистических знаний о закономерностях структурирования и особенностях функционирования иностранных языков в профессиональной деятельности	ПК-1.1 Владеет устойчивыми навыками порождения речи на иностранном языке в устной и письменной формах с учетом фонетической базы языка, его лексико-грамматических особенностей и функционально-стилевой специфики (организации).	Знать: грамматические, фонетические и лексические особенности изучаемого языка; Уметь: строить высказывание в соответствие с грамматическими, фонетическими, лексическими правилами языка с учетом необходимой стилистической окраски; Владеть: навыком построения монологических и диалогических высказываний на изучаемом языке
	ПК-1.2 Реализует умения и навыки адекватного употребления всего арсенала языковых средств в процессе преподавания иностранного языка на разных уровнях образования.	Знать: особенности преподавания изучаемого языка Уметь: адекватно употреблять арсенал языковых средств в процессе преподавания. Владеть: терминологическим аппаратом; стратегиями преподавания иностранного языка.
ПК-2 Способен конструировать содержание образования в предметной области соответствующего уровня образования, а также в дополнительном	ПК-2.1 Демонстрирует знание требований федеральных государственных образовательных стандартов в соответствии с уровнем образования и с учётом индивидуальных особенностей обучающихся	Знать: федеральный образовательный стандарт. Уметь: применять федеральный образовательный стандарт в преподавании, учитывая индивидуальные особенности обучающихся Владеть: навыком работы с обучающимися, в том числе с обучающимися с особыми образовательными потребностями.

образовании, в соответствии с требованиями федеральных государственных образовательных стандартов, с уровнем развития современной науки и с учетом индивидуальных особенностей обучающихся.	ПК-2.2 Осуществляет отбор и структурирование содержания обучения по предмету в соответствии с компетенциями, определенными в образовательном стандарте, и индивидуальными особенностями обучающихся	Знать: компетенции, определенные в образовательном стандарте. Уметь: применять на практике методы работы с обучающимися в соответствии с их индивидуальными особенностями Владеть: навыком отбора и структурирования содержания обучения
	ПК-2.3 Разрабатывает рабочую программу по предмету на основе примерных основных образовательных программ для реализации образовательного процесса в соответствующей предметной области	Знать: специфику реализации образовательного процесса в соответствующей предметной области. Уметь: разрабатывать рабочую программу по предмету в соответствии с ФГОС. Владеть: навыком адаптации и реализации рабочей программы в соответствии с актуальными требованиями, предъявляемыми к образовательному процессу в соответствующей предметной области.

### 3. Место дисциплины в структуре образовательной программы

Дисциплина «Практический курс французского языка» представляет собой дисциплину обязательной части блока дисциплин подготовки студентов.

### 4. Виды учебной работы по дисциплине.

Виды учебной работы по дисциплине зафиксированы учебным планом основной профессиональной образовательной программы по указанному направлению и профилю, выражаются в академических часах. Часы контактной работы и самостоятельной работы студента и часы, отводимые на процедуры контроля, могут различаться в учебных планах ОПОП по формам обучения. Объем контактной работы включает часы контактной аудиторной работы (лекции/практические занятия/ лабораторные работы), контактной внеаудиторной работы (контроль самостоятельной работы), часы контактной работы в период аттестации. Контактная работа, в том числе может проводиться посредством электронной информационно-образовательной среды университета с использованием ресурсов сети Интернет и дистанционных технологий.

### 5. Содержание дисциплины, структурированное по темам (разделам)

Исходя из рамок, установленных учебным планом по трудоемкости и видам учебной работы по дисциплине, преподаватель самостоятельно выбирает тематику занятий по формам и количеству часов проведения контактной работы: лекции и иные учебные занятия, предусматривающие преимущественную передачу учебной информации преподавателем и (или) занятия семинарского типа (семинары, практические занятия, практикумы, лабораторные работы, коллоквиумы и иные аналогичные занятия), и (или) групповые консультации, и (или) индивидуальную работу обучающихся с преподавателем,

в том числе индивидуальные консультации (по курсовым работам/проектам – при наличии курсовой работы/проекта по данной дисциплине в учебном плане). Рекомендуемая тематика занятий максимально полно реализуется в контактной работе со студентами очной формы обучения. В случае реализации образовательной программы в заочной / очно-заочной форме трудоемкость дисциплины сохраняется, однако объем учебного материала в значительной части осваивается студентами в форме самостоятельной работы. При этом требования к ожидаемым образовательным результатам студентов по данной дисциплине не зависят от формы реализации образовательной программы.

№	Наименование раздела	Содержание раздела
1	Тема 1. Вводно-фонетический курс.	Фонетического строй французского языка. Артикуляционная база французского языка. Членение потока речи. Правила чтения. Слог и слоговоеделение. Компоненты интонации.
2	Тема 2. Знакомство.	Приветствие. Прощание. Знакомство. Персональные данные. Автобиография
3	Тема 3. Жилье. Семья.	Различные виды жилья. Счет этажей во Франции. Мебель и интерьер. Необычное жилье. Дом (квартира) мечты. Семья. Члены семьи. Семейно-родственные отношения. Взаимоотношения в семье.
4	Тема 4. Мой день.	Распорядок дня.
5	Тема 5. Физический и моральный портрет.	Портретная характеристика личности. Знаки зодиака.
6	Тема 6. Еда и напитки. Кафе, ресторан.	Культура принятия пищи. Кулинарные предпочтения. Любимые рецепты. В ресторане, в кафе.
7	Тема 7. Болезни. Здоровье. Образ жизни.	Здоровье. Система здравоохранения в России и во Франции.
8	Тема 8. Календарь. Даты. Праздники. Традиции.	Праздники в России и во Франции. Любимый праздник. История праздника. Семейные традиции празднования. Праздничное блюдо. Подарки.
9	Тема 9. Досуг. Спорт.	Увлечения. Хобби. Посещение театра, кино, музеев.
10	Тема 10. Средства массовой информации.	Пресса в России и во Франции. Телевидение. Радио. Интернет.
11	Тема 11. Магазины. Покупки.	Продукты. Продуктовые магазины. Рынок. Покупки. Магазины одежды. Отделы. Размер одежды. Размер обуви. Фасон. Стиль одежды. Мода.
12	Тема 12. Иностраннный язык в современном мире.	Роль иностранного языка в современной жизни. Личный опыт изучения иностранного языка.

13	Тема 13. Город. Транспорт. Поездки, путешествия.	Достопримечательности. Преимущества жизни в городе и за городом. Виды транспорта. Ориентирование в городе. Путешествие на поезде, самолете, машине, корабле.
14	Тема 14. Туризм. Размещение и проживание.	Различные виды туризма. Заказ билетов. Заказ номера. Проживание в семье. Обмен жильем. Влияние туризма на жизнь общества, на экономику страны.
15	Тема 15. Времена года. Окружающая среда. Экология.	Прогноз погоды. Флора и фауна. Проблемы экологии.
16	Тема 16. Франция. Менталитет, образ жизни.	Географическое положение. Административное деление. Экономика. Политическая система. Государственная символика.
17	Тема 17. Культура. Искусство.	Культура и традиции России и Франции. Литература: русские и французские писатели. Искусство: русские и французские художники.
18	Тема 18. Устройство на работу.	Рынок труда. Собеседование. Резюме.
19	Тема 19. Молодежь в современном мире.	Интересы российской и французской молодежи.
20	Тема 20. Новые технологии.	Интернет. Браузер. Социальные сети.
21	Тема 21. Система образования. Грамматика.	Высшее образование в России и во Франции. Студенческая активность.
22	Тема 22. Информатизация общества.	Компьютерные технологии.

## **6. Перечень учебно-методического обеспечения для самостоятельной работы обучающихся по дисциплине**

Рекомендуемая тематика учебных занятий в форме контактной работы:

Рекомендуемая тематика *практических* занятий:

Тема 1. Вводно-фонетический курс. Фонетического строй французского языка. Фонетическая база. Фонетические единицы. Вокализм и консонантизм современного французского языка. Артикуляционная база французского языка. Сцепление. Связывание. Членение потока речи. Ритмическая группа. Ритмическая и историческая долгота гласных. Синтагма. Правила чтения. Слог и слоговоеделение. Компоненты интонации.

Грамматика: оборот *c'est*; составное именное сказуемое; глаголы I группы в 3-м лице единственного и множественного числа; предлоги *à* и *avec*; начальные сведения о детерминативах во французском языке: местоположение, функции, слитные артикли; отрицание во французском языке; предлоги *à* и *de*; общий вопрос; инверсия; начальные сведения о прилагательных, наречиях, числительных, временных формах глаголов, местоименных глаголах; повелительное наклонение; основные глаголы третьей группы: особенности спряжения; безличные обороты; виды инверсий, вопрос к подлежащему.

Тема 2. Приветствие. Прощание. Знакомство. Персональные данные. Автобиография. Биографии знаменитых людей России и Франции. Грамматика: имя существительное, имя прилагательное (классификация, средства выражения рода и числа, детерминативы, местоименные прилагательные (указательные, притяжательные) как функциональные эквиваленты артикля; личные приглагольные местоимения-подлежащие;

спряжение глаголов I группы и ряда глаголов III группы в настоящем времени; виды артиклей; *future immédiat* - ближайшее будущее время, способы перевода на русский язык.

Тема 3. Различные виды жилья. Дом частный, многоквартирный. Счет этажей во Франции. Квартира, комната, обстановка. Мебель и интерьер. Описание помещений. Необычное жилье. Дом (квартира) мечты. Аренда жилья. Семья. Члены семьи. Семейно-родственные отношения. Взаимоотношения в семье. Современная семья. Типы семей. Семейные ценности. Создание семьи. Образ традиционной.

Грамматика: *Passé immédiat*: образование, употребление, способы перевода на русский язык; наречия *où, d'où, quand, pourquoi, comment*; спряжение глаголов II группы и ряда глаголов III группы в настоящем времени; безличные обороты.

Тема 4. Распорядок дня студента, семьи в будние дни, в выходные дни, в праздничные дни, на каникулах.

Грамматика: настоящее время глаголов третьей группы; имедьятные глагольные формы, способы перевода на русский язык; выделительная конструкция *c'est...qui* в ответе на вопрос с подлежащему; употребление различных детерминативов; слитные артикли; вопрос к дополнению; вопрос к определению, к обстоятельству; вопрос к неодушевленному подлежащему; грамматические категории имени прилагательного; вопрос к неодушевленному подлежащему; вопросительные местоимения; вопросительные обороты.

Тема 5. Описание внешности, моральные качества. Возраст. Части тела. Портретная характеристика родственника, друга, известной личности. Знаки зодиака.

Грамматика: *Passé composé*: образование, употребление, особенности образования *participe passé*; *le pronom personnel indéfini on*; некоторые глаголы III группы в настоящем времени.

Тема 6. Еда и напитки. Культура принятия пищи. Кулинарные предпочтения. Кухня народов мира. Традиционные блюда России и Франции. Любимые рецепты. В ресторане, в кафе.

Грамматика: *Passé composé* продолжение; особенности образования *participe passé* глаголов третьей группы; спряжение некоторых глаголов III группы в настоящем времени; предлог *de*, опущение артикля.

Тема 7. Здоровье. Симптомы. Визит к врачу. Лечение. Режим. Система здравоохранения в России и во Франции.

Грамматика: *Passé Composé* продолжение. Глаголы, спрягающиеся с *être*. Глаголы, спрягающиеся с *être* и *avoir*: разница в значениях. Различные случаи согласования *Participe Passé*. Вопросительные предложения. Сложная инверсия. Некоторые глаголы третьей группы в настоящем времени.

Тема 8. Календарь. Праздники в России и во Франции. Рабочие и нерабочие дни. Любимый праздник. История праздника. Семейные традиции празднования. Праздничное блюдо. Подарки.

Грамматика: особенности употребления артиклей и предлогов перед днями недели, месяцем, годом, с различными видами дат. *Révision*: местоимения, артикли, предлоги. *Présent. Passé composé*. Постановка вопросов.

Тема 9. Досуг. Увлечения. Хобби. Посещение театра, кино, музеев. Семейные праздники.

Грамматика: *Passé composé* местоименных глаголов, согласование *Participe Passé* возвратных глаголов. Приглагольные местоимения, заменяющие косвенные и прямые дополнения. Место местоимения в различных видах предложений. Случаи согласования *Participe Passé* с прямым дополнением. Образование и употребление *Imparfait*.

Тема 10. Средства массовой информации. Пресса в России и во Франции. Телевидение. Радио. Интернет.

Грамматика: особенности употребления *Imparfait* и *Passé Composé*. Вопрос к прямому дополнению. Вопрос к неодушевленному подлежащему. Употребление предлогов.

Тема 11. Продукты. Продуктовые магазины. Рынок. Покупки. Магазины одежды. Отделы. Размер одежды. Размер обуви. Фасон. Стилль одежды. Мода.

Грамматика: образование и употребление Future simple. Частичный артикль, случаи опущения и замены артикля. Futur simple глаголов третьей группы. Présent или Futur Simple в условном придаточном после 'si'. Ударные местоимения. Относительные местоимения. Отрицательные конструкции. Различные виды вопросов к обстоятельству.

Тема 12. Иностраный язык в образовании. Трудности изучения иностранного языка в школе. Роль иностранного языка в современной жизни. Личный опыт изучения иностранного языка.

Грамматика: Présent и Futur Simple продолжение. Imparfait в придаточных предложениях. Futur dans le passé: образование, употребление. Герундий: образование, особенности употребления, исключения в образовании.

Тема 13. Достопримечательности. Преимущества жизни в городе и за городом. Виды транспорта. Общественный транспорт. Личный транспорт. Совместное использование личного транспорта (covoiturage). Ориентирование в городе. Путешествие на поезде, самолете, машине, корабле.

Грамматика: Révision: imparfait, futur dans le passé, présent, passé composé, gérondif. Образование и употребление plus-que-parfait. Степени сравнения прилагательных. Женский род прилагательных. Образование наречий. Степени сравнения наречий.

Тема 14. Каникулы летние, зимние. Различные виды туризма. В туристическом агентстве. В гостинице. Заказ билетов. Заказ номера. Проживание в семье. Обмен жильем. Влияние туризма на жизнь общества, на экономику страны. Туризм будущего.

Грамматика: согласование времен изъявительного наклонения Concordance des temps. Косвенная речь: лексические и грамматические изменения при передаче прямой речи в косвенную. Косвенный вопрос: порядок слов в косвенном вопросе. Participe passé. Пассивная форма.

Тема 15. Времена года. Прогноз погоды. Окружающая среда. Флора и фауна. Природные катаклизмы. Проблемы экологии.

Грамматика: Согласование времен в индикативном наклонении. Неличные формы глаголов. Пассивный залог. Каузативные конструкции.

Тема 16. Франция. Географическое положение. Административное деление. Экономика. Политическая система. Государственная символика.

Грамматика: Degrés de comparaison des adjectifs et des adverbes. Question directe et indirecte. Discours indirect: concordance des temps. Pronoms démonstratifs. Mise en relief. Pronoms relatifs qui, que, dont, où, d'où. Conditionnel présent. Adjectif indéfini tout. Conditionnel passé. Passé simple. Faire + infinitif. Place de deux pronoms-compléments. Pronoms adverbiaux en, y.

Тема 17. Культура и традиции России и Франции. Литература: русские и французские писатели. Искусство: русские и французские художники.

Грамматика: Subjonctif présent. Accord du participe passé. Passé du subjonctif. Subjonctif dans les subordinées circonstancielles. Pronoms possessifs.

Тема 18. Рынок труда. Устройство на работу. Собеседование. Резюме.

Грамматика: Révision: le subjonctif; le conditionnel passé; le comparatif des adjectifs; le passé simple; ne ... que; faire + infinitif.

Тема 19. Молодежь в современном мире. Интересы российской и французской молодежи. Правила хорошего тона. Досуг российской и французской молодежи.

Тема 20. Новые технологии. Интернет. Браузер.

Грамматика: Futur antérieur: formation et utilisation. Pronoms relatifs composés: formation et utilisation.

Тема 21. Система образования в России и во Франции. Высшее образование в России и во Франции. Университет. Высшая школа. Студенческая активность. Болонский договор.

Грамматика: Proposition infinitive. Infinitif passé.

Тема 22. Информатизация общества. Компьютерные технологии. Использование смартфона в учебном процессе.

Требования к *самостоятельной* работе студентов:

Выполнение домашнего задания, предусматривающего выполнение упражнений, выдаваемых на практических занятиях, по следующим темам:

Лексика:

Вводно-фонетический курс. Знакомство. Жилье. Семья. Мой день. Физический и моральный портрет. Еда и напитки. Кафе, ресторан. Болезни. Здоровье. Образ жизни. Календарь. Даты. Праздники. Традиции. Досуг. Спорт. Средства массовой информации. Магазины. Покупки. Иностраный язык в современном мире. Город. Транспорт. Поездки, путешествия. Туризм. Размещение и проживание. Времена года. Окружающая среда. Экология. Франция. Менталитет, образ жизни. Культура. Искусство. Устройство на работу. Молодежь в современном мире. Новые технологии. Система образования. Грамматика. Информатизация общества.

Грамматика: грамматические темы, изучаемые на практических занятиях.

Руководствуясь положениями статьи 47 и статьи 48 Федерального закона от 29 декабря 2012 г. N 273-ФЗ «Об образовании в Российской Федерации» научно-педагогические работники и иные лица, привлекаемые университетом к реализации данной образовательной программы, пользуются предоставленными академическими правами и свободами в части свободы преподавания, свободы от вмешательства в профессиональную деятельность; свободы выбора и использования педагогически обоснованных форм, средств, методов обучения и воспитания; права на творческую инициативу, разработку и применение авторских программ и методов обучения и воспитания в пределах реализуемой образовательной программы и отдельной дисциплины.

Исходя из рамок, установленных учебным планом по трудоемкости и видам учебной работы по дисциплине, преподаватель самостоятельно выбирает тематику занятий по формам и количеству часов проведения контактной работы: лекции и иные учебные занятия, предусматривающие преимущественную передачу учебной информации преподавателем и (или) занятия семинарского типа (семинары, практические занятия, практикумы, лабораторные работы, коллоквиумы и иные аналогичные занятия), и (или) групповые консультации, и (или) индивидуальную работу обучающихся с преподавателем, в том числе индивидуальные консультации (по курсовым работам/проектам – при наличии курсовой работы/проекта по данной дисциплине в учебном плане).

Рекомендуемая тематика занятий максимально полно реализуется в контактной работе со студентами очной формы обучения. В случае реализации образовательной программы в заочной / очно-заочной форме трудоемкость дисциплины сохраняется, однако объем учебного материала в значительной части осваивается студентами в форме самостоятельной работы. При этом требования к ожидаемым образовательным результатам студентов по данной дисциплине не зависят от формы реализации образовательной программы.

## **7. Методические рекомендации по видам занятий**

Практические и семинарские занятия.

На практических и семинарских занятиях в зависимости от темы занятия выполняется поиск информации по решению проблем, практические упражнения, контрольные работы, выработка индивидуальных или групповых решений, итоговое обсуждение с обменом знаниями, участие в круглых столах, разбор конкретных ситуаций, командная работа, представление портфолио и т.п.

Самостоятельная работа.

Самостоятельная работа осуществляется в виде изучения литературы, эмпирических данных по публикациям и конкретных ситуаций из практики, подготовке индивидуальных работ, работа с лекционным материалом, самостоятельное изучение отдельных тем дисциплины; поиск и обзор литературы и электронных источников; чтение и изучение учебника и учебных пособий.

## 8. Фонд оценочных средств

### 8.1. Перечень компетенций с указанием этапов их формирования в процессе освоения образовательной программы в рамках учебной дисциплины

Основными этапами формирования указанных компетенций при изучении обучающимися дисциплины являются последовательное изучение содержательно связанных между собой тем учебных занятий. Изучение каждой темы предполагает овладение обучающимися необходимыми компетенциями. Результат аттестации обучающихся на различных этапах формирования компетенций показывает уровень освоения компетенций.

Контролируемые разделы (темы) дисциплины	Индекс контролируемой компетенции (или её части)	Оценочные средства по этапам формирования компетенций
		текущий контроль по дисциплине
Тема 1. Вводно-фонетический курс. Грамматика.	ПК-1, ПК-2	Опрос / Дискуссия, тест
Тема 2. Знакомство. Грамматика.	ПК-1, ПК-2	Опрос / Дискуссия, тест
Тема 3. Жилье. Семья. Грамматика.	ПК-1, ПК-2	Опрос / Дискуссия, тест
Тема 4. Мой день. Грамматика.	ПК-1, ПК-2	Опрос / Дискуссия, тест
Тема 5. Физический и моральный портрет. Грамматика.	ПК-1, ПК-2	Опрос / Дискуссия, тест
Тема 6. Еда и напитки. Кафе, ресторан. Грамматика.	ПК-1, ПК-2	Опрос / Дискуссия, тест
Тема 7. Болезни. Здоровье. Образ жизни. Грамматика.	ПК-1, ПК-2	Опрос / Дискуссия, тест
Тема 8. Календарь. Даты. Праздники. Традиции. Грамматика.	ПК-1, ПК-2	Опрос / Дискуссия, тест
Тема 9. Досуг. Спорт. Грамматика.	ПК-1, ПК-2	Опрос / Дискуссия, тест
Тема 10. Средства массовой информации. Грамматика.	ПК-1, ПК-2	Опрос / Дискуссия, тест
Тема 11. Магазины. Покупки. Грамматика.	ПК-1, ПК-2	Опрос / Дискуссия, тест
Тема 12. Иностранный язык в современном мире.	ПК-1, ПК-2	Опрос / Дискуссия, тест



Контролируемые разделы (темы) дисциплины	Индекс контролируемой компетенции (или её части)	Оценочные средства по этапам формирования компетенций
		текущий контроль по дисциплине
Тема 13. Город. Транспорт. Поездки, путешествия. Грамматика.	ПК-1, ПК-2	Опрос / Дискуссия, тест
Тема 14. Туризм. Размещение и проживание. Грамматика.	ПК-1, ПК-2	Опрос / Дискуссия, тест
Тема 15. Времена года. Окружающая среда. Экология. Грамматика.	ПК-1, ПК-2	Опрос / Дискуссия, тест
Тема 16. Франция. Менталитет, образ жизни. Грамматика.	ПК-1, ПК-2	Опрос / Дискуссия, тест
Тема 17. Культура. Искусство. Грамматика.	ПК-1, ПК-2	Опрос / Дискуссия, тест
Тема 18. Устройство на работу. Грамматика.	ПК-1, ПК-2	Опрос / Дискуссия, тест
Тема 19. Молодежь в современном мире.	ПК-1, ПК-2	Опрос / Дискуссия, тест
Тема 20. Новые технологии. Грамматика.	ПК-1, ПК-2	Опрос / Дискуссия, тест
Тема 21. Система образования. Грамматика.	ПК-1, ПК-2	Опрос / Дискуссия, тест
Тема 22. Информатизация общества.	ПК-1, ПК-2	Опрос / Дискуссия, тест

## **8.2. Типовые контрольные задания или иные материалы, необходимые для оценки знаний, умений и навыков и (или) опыта деятельности в процессе текущего контроля**

### **1 курс**

1. Назовите особенности артикуляционной базы современного французского языка. Прочтите вслух отрывок текста.
2. Прочтите вслух отрывок незнакомого текста, поясните членение потока речи.
3. Прочтите вслух отрывок незнакомого текста, поясните случаи обязательного и запрещенного связывания.
4. Образовать 3 типа вопроса из утвердительного предложения.
5. Назовите основные способы образования множественного числа имен существительных и исключения.
6. Назовите основные способы образования женского рода имен существительных и исключения.
7. Ответьте на вопросы:
  - Comment vous appelez-vous? Et votre ami?
  - Quel âge avez-vous? Et votre ami?
  - Quelle est votre nationalité? Et votre ami?
  - Quel est votre domicile? Et votre ami?
  - Que faites-vous? Et votre ami?

- Qui êtes-vous? Et votre ami?
  - Qu'aimez-vous faire? Et votre ami?
  - Qu'est-ce que vous faites comme le sport? Et votre ami? , и другие.
8. Проспрягайте глагол(ы) I группы.
  9. Расскажите, что Вы собираетесь делать завтра.
  10. Представьте Вашего друга.

**1. Прочтите и переведите слова:**

parfum; patient; trente; maman; employé; lycéen; nom; matin; copain; peintre; chacun; examen.

**2. Прочтите и объясните аспекты фонетического строя предложений и правила чтения:**

- a) Vingt minutes plus tard nous arrivons devant le musée.
- b) Les parents de mon oncle sont nombreux .

**3. Ecrivez vis-à-vis de ces mots et groupes de mots français leurs équivalents russes:**

soeur	брат	beau-fils	сестра
cousin	дочь	neveu	двоюродный брат
frère	теща, свекровь	oncle	внук
filles	племянник	grand-mère	зять
belle-mère	бабушка	petit-fils	дядя

**4. Remplacez les blancs par les mots qui conviennent:**

Ma famille \_\_\_\_\_ de 4 personnes. Mon père a 43 ans et ma mère a 38 ans, donc ma mère est \_\_\_\_\_ que mon père de 5 ans. Moi, je \_\_\_\_\_ Carole, j'ai 19 ans et ma soeur \_\_\_\_\_ Gisèle, elle a 16 ans. C'est ma soeur \_\_\_\_\_ .

**5. Дополните предложения нужной формой артикля там, где это необходимо:**

- 1) Ma soeur est née ... dimanche.
- 2) Ils ont deux enfants: ... garçon et ... fille.
- 3) J'aime ... soirées passées en famille.
- 4) Il a demandé ... argent à son père.
- 5) Qui est-ce? - C'est ... professeur. C'est ... professeur de mon frère.

**2 курс**

1. Расскажите о своем жилье.
2. Как образуется Passé Composé?
3. Назовите Participe Passé глаголов III группы.
4. Что находится в Вашей комнате?
5. Где Вы мечтаете жить?
6. Как часто Вы делаете уборку дома? Как Вы ее проводите?
7. Назовите формы прилагольных местоимений-дополнений.
8. Какое место занимают COD / COI в утвердительной / отрицательной фразе, а также в повелительном наклонении.
9. Как Вы проводите свой рабочий день?
10. Изменяется ли причастие прошедшего времени в Passé Composé? Если да, то каким образом.

**1. Barrez l'intrus:**

1. pansement-plâtre-pince-médecin-cachet
2. comprimé-incurable-contagieux-congénital-mental
3. infirmier-généraliste- patient-thérapeute- dentiste
4. oreillons-jaunisse-douleur-rougeole-infarctus
5. hôpital-maternité-ambulance-hospice-dispensaire

**2. Ecrivez quels médecins vont-ils voir?**

1. Il a une vive douleur à la gorge.

2. Pierre a de la température.
3. La grand-mère a les nerfs fragiles.
4. Carole voit mal, elle a besoin de lunettes.
5. Elle a mal à la dent.

### 3. Trouvez la fin:

1. Corrine a dû prendre du somnifère parce que \_\_\_\_\_
2. Eléonore prend du paracétamol parce que \_\_\_\_\_
3. Nicole passe la radio parce que \_\_\_\_\_
4. Gérard est enrhumé parce que \_\_\_\_\_
5. François prend des tranquillisants parce que \_\_\_\_\_

### 4. Traduisez en français:

1. Вы очень бледны. Вы заболели?
2. Время приема уже закончено. Не могли бы вы прийти завтра.
3. Вы должны соблюдать режим.
4. Если будет соблюдать постельный режим, он быстро выздоровеет.
5. Что касается меня, я уколам предпочитаю таблетки.

### 4. Employez l'article qui convient, s'il le faut:

1. Il lui faudra \_\_\_\_\_ courage pour sortir du mauvais pas où il se trouve.
2. Cécile aime beaucoup \_\_\_\_\_ travail qu'elle fait.
3. Ce n'est pas \_\_\_\_\_ film en version originale.
4. Moi, je préfère \_\_\_\_\_ café, tu sais bien.
5. J'irai chercher \_\_\_\_\_ argent à la banque.
6. Son père est \_\_\_\_\_ pharmacien ou \_\_\_\_\_ médecin, je ne sais pas exactement.
7. Il est \_\_\_\_\_ bon avocat à qui tu peux te fier.
8. Il est bon de savoir qu'on peut encore trouver \_\_\_\_\_ amis fidèles sur qui on peut compter.
9. \_\_\_\_\_ sport est bon pour la santé.
10. J'ai mal dormi cette nuit et maintenant j'ai \_\_\_\_\_ sommeil.

### 5. Employez la préposition qui convient, s'il le faut:

1. Après sa maladie mon père a cessé \_\_\_\_\_ fumer.
2. Nous avons encore beaucoup \_\_\_\_\_ choses \_\_\_\_\_ faire aujourd'hui.
3. Elle a la mauvaise habitude \_\_\_\_\_ être toujours en retard.
4. Il m'a salué \_\_\_\_\_ la tête.
5. Elle vient voir ses parents une fois \_\_\_\_\_ semaine.
6. Il faut réfléchir \_\_\_\_\_ d'agir.
7. La beauté et le talent \_\_\_\_\_ cette jeune actrice débutante ont frappé tous.
8. \_\_\_\_\_ automne il pleut souvent.
9. Je suis arrivé en France \_\_\_\_\_ dix ans.
10. Je ne peux pas vous présenter à cet homme parce que je le connais \_\_\_\_\_ peine.

### 3 курс

1. Какой стиль одежды Вы предпочитаете? Почему?
2. Какую верхнюю одежду Вы предпочитаете приобретать? Почему?
3. Какие услуги предоставляют в ателье? Обращались ли Вы в ателье?
4. Какие тенденции в крое одежды и в выборе ткани наблюдаются в последних коллекциях зимней одежды?
5. Как Вы относитесь к шоппоголии, к клептомании?
6. Что Вы предпочитаете есть на завтрак летом (зимой)? На обед?
7. Какие молочные продукты (мясные продукты, колбасные изделия, фрукты, овощи, рыбу, булочные изделия) Вы любите / не любите? Почему?
8. Как образуются степени наречий, прилагательных? Назовите исключения.
9. Какой характер действия выражается глаголом в Futur Simple? Чем отличается Futur Simple от Futur Immédiat?

10. Как образуется Futur Simple? Назовите исключения.

**1. Choisissez**

1. Hier nous ... pendant deux heures.  
a) travaillons b) avons travaillé c) travaillions
2. Je ... pour Paris demain.  
a) partirai b) part c) suis parti
3. Quand ils étaient en vacances ils ... souvent au cinéma.  
a) allaient b) sont allés c) vont
4. Marie ... deux fois ce livre, mais elle a voulu le relire .  
a) a lu b) lisait c) avait lu
5. S'il ... beau nous ... nous promener au parc.  
a) faisait ; irons b) fait ; irons c) fera ; irons
6. Ils ... en France hier.  
a) sont arrivé b) ont arrivés c) sont arrivés
7. Habituellement, il... dans la matinée.  
a) travaillait b) a travaillé c) avait travaillé
8. Demain on ... au ciné.  
a) ira b) allait c) est allé
9. Il me dit qu'il ... ce livre la semaine prochaine  
a) lit b) a lu c) lira
10. Les enfants ont ri quand ils ont vu quelles grimaces Jacques ... .  
a) fait b) faisait c) avait fait

**2. Mettez les adjectifs possessifs**

- 1) Les parents aiment ... enfants.
- 2) Aides-tu ... petite soeur?
- 3) Vous êtes plus jeune que ... cousins.
- 4) Ma grand-mère adore ... petits-enfants.
- 5) Pense-t-il à ... avenir?

**3. Choisissez**

1. C'est... qui vas faire ce travail.  
a) moi b) toi c) elle
2. J'ai mangé un gâteau, mon frère ... a mangé deux.  
a) les b) l' c) en
3. Il y aura de l'orage. Elle ... ai peur .  
a) le b) en c) lui
4. Irène est malade, il faut \_\_\_\_\_ téléphoner.  
a) la b) lui c) elle
5. Mes amies habitent la campagne, je ne \_\_\_\_\_ vois pas souvent.  
a) elles b) leur c) les
6. C'est un film \_\_\_\_\_ j'aime beaucoup.  
a) qui b) que c) ou
7. Elle a trouvé enfin le journal ... il y a un article qui m'intéresse beaucoup.  
a) qui b) que c) ou

**4 курс**

1. Назовите 3 типа условных фраз. Объясните употребление времен в этих фразах.
2. Перечислите случаи самостоятельного употребления условного наклонения в простом предложении. Объясните употребление.
3. Назовите сферы употребления Subjonctif.

4. Какая форма глагола / наклонение используется после глаголов, выражающих приказ – пожелание? Приведите примеры.
5. Как образуется Présent du Subjonctif? Назовите исключения.
6. Как образуется Passé du Subjonctif? Приведите примеры.
7. Чем отличаются фраза с отрицательной частицей ‘ne’ от фразы с отрицательными частицами ‘ne ... pas’?
8. Какое согласование времен наклонения Subjonctif в разговорной речи?
9. Какие неопределенные прилагательные Вам известны? Какова их роль в предложении?
10. Какие неопределенные местоимения Вы знаете? Какова их функция?

**1. Trouvez les équivalents russes :**

comprendre les effets de la circulation automobile sur la pollution atmosphérique	выбрасывать в воздух выхлопные газы, углекислый газ, мелкие частицы
instaurer les normes sévères d'émission de polluants	сокращать содержание серы и свинца в горючем
être responsable du dérèglement climatique en cours	устанавливать строгие нормы по выбросу загрязняющих веществ
aménager des pistes cyclables, des rues piétonnes, des espaces verts	осознавать, что автомобильное движение загрязняет атмосферу
réduire la teneur en soufre et en plomb des combustibles	предупреждать многочисленные вредные, пагубные воздействия атмосферного загрязнения на здоровье
prévenir les multiples effets nocifs, néfastes de la pollution atmosphérique sur la santé	быть ответственным за происходящие климатические изменения
rejeter, émettre des gaz d'échappement, du gaz carbonique, des particules fines	устанавливать зависимость между пиками загрязнения и ростом смертности, а также госпитализацией из-за легочных заболеваний
relever les liens entre les pics de pollution et l'augmentation de la mortalité et des hospitalisations pour des symptômes pulmonaires	оборудовать велосипедные полосы, пешеходные улицы, обустраивать озелененные зоны

**2. Traduisez:**

- ◆ вторично перерабатывать \_\_\_\_\_
- ◆ excès de l'industrialisation \_\_\_\_\_
- ◆ pollution de l'air \_\_\_\_\_
- ◆ следить за качеством воздуха \_\_\_\_\_
- ◆ la présence dans l'atmosphère des polluants \_\_\_\_\_
- ◆ нарушать иммунную систему \_\_\_\_\_
- ◆ питьевая вода \_\_\_\_\_
- ◆ le pot (le tuyau) d'échappement de la voiture \_\_\_\_\_
- ◆ des transports peu polluants \_\_\_\_\_
- ◆ пресная вода \_\_\_\_\_
- ◆ améliorer la qualité de l'air \_\_\_\_\_
- ◆ оказывать \_\_\_\_\_ опасные \_\_\_\_\_ воздействия \_\_\_\_\_ на экосистемы \_\_\_\_\_
- ◆ eaux usées \_\_\_\_\_
- ◆ малозагрязняющий транспорт \_\_\_\_\_

- ◆ avoir des effets graves sur les écosystèmes \_\_\_\_\_
- ◆ un masque protecteur \_\_\_\_\_
- ◆ stations d'épuration \_\_\_\_\_
- ◆ опустынивание \_\_\_\_\_
- ◆ nuire aux végétaux \_\_\_\_\_
- ◆ биудобрения \_\_\_\_\_
- ◆ marée noire \_\_\_\_\_
- ◆ природное равновесие \_\_\_\_\_
- ◆ sol aride \_\_\_\_\_

### 3. Choisissez une bonne forme

1. Martine s'est... à la cuisse.  
a) blessée b) blessé c) blesser
2. J'aurais dû le trouver à l'hôtel, s'il ... à temps.  
a) était revenu b) reviendrait c) revient
3. Habituellement, il... dans la matinée.  
a) travaillait b) travaillerait c) avait travaillé
4. Ces maisons ... au bord du canal.  
a) avaient construit b) allaient construire c) avaient été construites
5. Tu m'a dit que tu ... demain pour m'aider.  
a) viendrais b) viendras c) étais venu
6. S'il avait pu, il... nous chercher.  
a) était venu b) serait venu c) viendrait
7. Tu... mal au ventre, si tu continues à goûter à toutes ces friandises.  
a) avais b) auras c) aurais
8. Elle chantait quand nous ... dans la salle.  
a) sommes entré b) sommes entrés c) avons entré
9. S'il c'était à refaire, ...-vous le même métier ?  
a) choisiriez b) choisirez c) choisissiez
10. Ne prenez aucune décision importante avant que je ... .  
a) revienne b) reviens c) reviendrai

### 5 курс

1. Объясните употребление Subjonctif.
2. Расскажите правило согласования времен Subjonctif.
3. Как образуется и когда употребляется Futur Antérieur?
4. Как образуется и когда употребляется Passé Antérieur?
5. Назовите основные инфинитивные конструкции. С какой целью они используются?
6. В каких климатических условиях Вы живете? Какой климат предпочитаете?
7. Как меняется климат на планете?
8. Какие крупные стихийные бедствия произошли в последнем десятилетии?
9. Какие проблемы перед человечеством ставит глобальное потепление? Как освещается данная проблема в СМИ?
10. Какое место занимает в Вашей жизни интернет?

### I. Rédigez votre CV.

#### Curriculum vitae

\_\_\_\_\_ans (ou date de naissance)

adresse \_\_\_\_\_

tél.portable \_\_\_\_\_

mail \_\_\_\_\_

**Formation**

\_\_\_\_\_

**Expérience professionnelle**

\_\_\_\_\_

**Volontariat**

\_\_\_\_\_

**Compétences**

\_\_\_\_\_

**Centre d'intérêts**

**LANGUES**

**II. Transformer en proposition infinitives:**

1. Il était sûr qu'il les avait vus la semaine dernière.
2. Il faut sortir plus tôt afin que nous arrivions à temps.
3. Maman la gronda parce qu'elle était sortie sans permission.
4. Il a été exclu de l'Université puisse qu'il séchait régulièrement les cours.
5. Comme Christophe était très distrait, il ne remarquait personne.
6. Comme Frédéric avait passé la nuit sans dormir il se sentait un grand mal de tête.
7. Après que j'avais reçu cette nouvelle je lui ai téléphoné tout de suite.
8. Elle ne comprenait rien dans leur conversation parce qu'elle ne s'y entendait pas du tout.
9. En vous voyant si pâle, nous avons compris qu'il vous était arrivé quelque chose de grave.
10. Ses yeux étaient rouges parce qu'elle avait pleuré.

**III. Mettez les verbes entre parenthèses au mode et au temps qui conviennent:**

- 1) Si vous vouliez bien me rendre ce service, je (apprécier) \_\_\_\_\_ beaucoup votre aide.
- 2) S'il avait regardé la carte, il (s'orienter) \_\_\_\_\_ plus facilement.
- 3) Si je (vivre) \_\_\_\_\_ au Moyen Age, j'aurai peut-être participé à l'édification d'une cathédrale.
- 4) Dans le metro, les voyageurs se précipitent s'ils (apercevoir) \_\_\_\_\_ une place.
- 5) Si elle avait voulu alors, elle (être) \_\_\_\_\_ maintenant la femme du président.
- 6) Si le bureau d'études (résoudre) \_\_\_\_\_ ce problème à temps, nous aurions entrepris la construction avant nos concurrents.
- 7) Alors bien que vous (taper) \_\_\_\_\_ cette lettre à la machine, je ne (pouvoir) rien comprendre.
- 8) Si vous ne pas (être) \_\_\_\_\_ paresseux, vous (gagner) \_\_\_\_\_ le premier prix la semaine précédente.
- 9) Si vous (parler) \_\_\_\_\_ plusieurs langues, vous trouverez du travail.
- 10) Elle (peindre) \_\_\_\_\_ avec plaisir si elle avait un bon modèle.

**8.3. Перечень вопросов и заданий для промежуточной аттестации по дисциплине**

**Образец итогового теста (отрывок)**

**I. « être » et « avoir » (10 pts)**

« Bonjour, je m'appelle Clémentine. Je ..... allemande. J' ..... 41 ans. Mon père ..... allemand et ma mère ..... française. Ils ..... deux autres filles. Elles ..... avocates et

moi, je ..... pentre. Je ..... mariée. Nous ..... un fils, il ..... étudiant en mathématiques et il s'appelle Mathieu».

**II. Ma, mon, mes, ta, ton, tes, sa, son, ses, notre, nos, votre, vos, leur, leurs (2,5 pts)**

1. Nous écrivons à ..... amis pour une grande fête . 2. Vous regardez ..... photos. 3. Ils sont venus avec ..... enfants. 4. Je te présente ..... frère, ..... sœur et ..... parents. 5. Tu as fini ..... travail et ..... devoirs ?

**IV. Ce, cet, cette, ces (2,5 pts)**

1. .... organisation (f) aide les enfants. 2. Il travaille dans ..... hôpital (m). 3. .... élèves (m) étudient dans ..... école (f). 4. .... année (f), ils vont faire un voyage dans ..... pays (m). 5. J'aime ..... film (m).

**V. Употребите правильный артикль, если это необходимо (5pts)**

*Le, la, les, un, une, des*

1. Donne-moi ..... livre qui est sur la table. 2. Tous les enfants aiment ..... bonbons. 3. Ma soeur est ..... actrice. 4. C'est ..... lettre de Pierre. 5. J'achète ..... fleurs à ma mère.

**VI. Поставьте глагол в нужную форму (5pts)**

1. Les cours (finir) ..... à 2 heures. 2. Vous (partir) ..... 3. Mais nous (se lever) ..... à 6 heures. 4. Je (aller) ..... avec vous. 5. A 8 heures tu (revenir) ..... à la maison.

**VIII. Выберите правильный вариант ответа (5pts)**

1. Cet après-midi je ne peux pas aller \_\_\_ cinéma, je dois aller \_\_\_ Pauline.  
a) au, chez b) chez, à c) à, à d) chez, chez
2. La beauté et le talent \_\_\_ cette jeune actrice débutante ont frappé tous.  
a) à b) de c) du d) de la
3. Elle parle \_\_\_ son amie \_\_\_ son fils.  
a) à, du b) à, de c) au, du d) de, au
4. Il lit un livre \_\_\_ Balsac.  
a) de b) du c) à d) au
5. Ce sont les livres \_\_\_ élèves.  
a) d' b) aux c) des d) à

**IX. Переведите (20 pts)**

1. На столе лежат книги.
2. Библиотека находится на этой площади.
3. Сколько вам лет? – Мне 18 лет.
4. Я хочу пойти в кино.
5. Который час? – Сейчас 16 часов.
6. Надо поговорить с его друзьями.
7. Я люблю картины этого художника.
8. Они собираются вернуться в 5 часов
9. Я просыпаюсь в 9 часов.
10. Не разговаривай.

**2 курс**

1. Дополните соответствующим контексту притяжательным местоимением (4 points)  
a) Cette jeune fille s'appelle Marie. C'est ta soeur? Oui, c'est .....soeur.  
b) Est-ce que ce sont vos skis? Oui, ce sont ..... skis.  
c) C'est le journal de Pierre? Oui, c'est .....journal.  
d) Ses amis viennent avec ..... enfants.
2. Дополните фразу недостающим элементом. (4 points)  
a) Michel téléphone .....Pierre.  
b) Je lit un livre ..... Victor Hugo.  
c) Je parle ..... professeur de mes progrès.  
d) Je n'ai pas trouvé votre numéro ..... téléphone.
3. Elles font ..... le travail à la maison. (1 point)



- a) tout b) tous c) toute
4. J'aime ..... les romans de Victor-Lévy Beaulieu. (1 point)
- a) tout b) tous c) toute
5. Nous travaillons ..... la semaine (1 point)
- a) tout b) tous c) toute
6. Выберите правильный перевод. (2 points)
- По телевизору показывают хороший фильм, и мой брат собирается его посмотреть
- a) Il y a un bon film à la télé et mon frère va le voir
- b) Il y a un bon film à la télé et mon frère le va voir
- c) Il y a le bon film à la télé et mon frère va le voir
7. Donnez-moi le journal.....(2 points)
- a) qui est sur la table
- b) qu'est sur la table
- c) que est sur la table
8. Nous avons acheté des livres et .....(2 points)
- a) nous les avons lu
- b) nous avons les lus
- c) nous les avons lus
9. J'ai ouvert la porte. (1 point)
- a) Je l'ai ouvert
- b) Je l'ai ouverte
- c) J'ai l'ouvert
10. Il s'est installé dans la maison où il... (1 point)
- a) naît
- b) est né
- c) était né
11. Quand le jeune homme est entré dans la bibliothèque, son père ... (1 point)
- a) s'y trouvait déjà
- b) s'y était déjà trouvé
- c) s'y est déjà trouvé
12. Elle ... quelque temps le retour de ses enfants et est sortie de la maison. (1 point)
- a) attendait
- b) a attendu
- c) avait attendu
13. Hier, ils ... à minuit. (1 point)
- a) s'ont couché
- b) sont couché
- c) se sont couchés
14. Vous avez déjà montré votre modèle à nos partenaires ? (2 point)
- a) Oui, je viens de le leur montrer
- b) Oui, je le leur viens de montrer
- c) Oui, je viens de leur le montrer
15. Выберите правильный вариант (2 point)
- a) Quand j'habitais chez mes parents je rangeais ma chambre tous les jours.
- b) Quand j'ai habité chez mes parents je rangeais ma chambre tous les jours.
- c) Quand j'habitais chez mes parents j'ai rangé ma chambre tous les jours.
16. Выберите правильный вариант (2 point)
- a) Quand elle est arrivée au stade, le match a déjà commencé.
- b) Quand elle est arrivée au stade, le match avait déjà commencé.
- c) Quand elle était arrivée au stade, le match a déjà commencé.
17. ... veux-tu savoir? (1 point)
- a) Que

- b) Qu'est-ce que
- c) Qui est-ce que
- 18. ... invitez-vous? (1 point)
- a) Qui
- b) Qui est-ce qui
- c) Qui est-ce que
- 19. Il y a encore ... eau dans un vase. (1 point)
- a) l' b) de l' c) une
- 20. Ce soldat a montré ... courage invincible. (1 point)
- a) un b) le c) du
- 21. Elle a ... patience. (1 point)
- a) une b) la c) de la
- 22. C'est notre voisine de droite ... tu dois connaître bien. (1 point)
- a) que b) qui c) quoi
- 23. Переведите (8 points)
- a) Группа туристов приехала позже
- b) Его работа самая лучшая\_
- c) Если они приедут раньше, у них будет время сделать эту работу лучше
- e) Я ему рассказала, где я провела каникулы

### 3 курс

I. Choisissez une réponse correcte:

1. Dites à votre ami qu'il... me trouver. Je l'attendrai.
- a) est venu b) vienne c) viendra
2. Il pense qu'il... demain.
- a) pleut b) pleuve c) pleuvra
3. Penses-tu qu'il... prendre part à ce concours?
- a) faille b) ait fallu c) faut
4. Le directeur demande que vous ... ce travail.
- a) finissez b) finissiez c) finissent
5. Elle craint que les enfants ... se perdre dans la forêt.
- a) peuvent b) pourront c) puissent
6. Je ne pense pas que vous ... un mauvais caractère.
- a) avez b) ayez c) ont
7. Il est étonné que je ... la traduction de cet article.
- a) fasse b) ai fait c) a fait
8. Ils sont heureux qu'ils ... la possibilité de faire ce voyage.
- a) aient b) ont c) ont eu
9. Nous avons peur que vous nous ... .
- a) avez mal compris b) ayez compris mal c) ayez mal compris
10. Je n'affirme pas qu'il ... gravement malade.
- a) est b) était c) soit

II. Traduisez:

1. Мы рады, что вы вернулись.
2. Я боюсь, как бы он не заболел.
3. Он счастлив, что вы интересуетесь живописью.
4. Я думаю, что этот ребенок талантлив и настаиваю на том, чтобы он рисовал.
5. Генрих IV потребовал, чтобы королевская резиденция была отдана в распоряжение (être mise à la disposition) художников.
6. Мы были расстроены, что не смогли увидеть всю коллекцию этого художника.
7. Я не уверен, что эта экскурсия состоится.
8. Вы полагаете, что надо начать экскурсию с Эйфелевой башни?
9. Я не совсем убежден, что это он написал это письмо.

10. Врач не сомневается, что этот больной выздоровеет

III. Donnez l'infinifif:

Que je sache –

Que vous preniez –

Que tu apprennes –

Que je serve –

Qu'elle vienne –

Qu'il lise –

Qu'ils reçoivent-

Que nous suivions –

Que je mette –

Que tu doives –

#### 4 курс

1. Mettez les verbes entre parenthèses aux temps et aux modes qui conviennent (20 points– 2 points pour chaque phrase):

1. Il est désirable qu'il (mettre) ..... son costume neuf.
2. il était désirable qu'il (mettre) ..... son costume neuf.
3. Il fait froid dehors. Je suis étonné, qu'elle (ôter) ..... son manteau.
4. Il faisait froid dehors. On était étonné qu'elle (ôter) ..... son manteau.
5. Il faut qu'elle (consentir) ..... à garder le petit avec les siens.
6. Il fallait qu'elle (consentir) ..... à garder le petit avec les siens.
7. Nous sommes très contents qu'ils (s'installer) ..... non loin de nous.
8. Nous étions très contents qu'ils (s'installer) ..... non loin de nous.
9. Je viens chez toi pour que tu me (donner) ..... les adresses des camarades.
10. Antonio vint chez Raoul pour que celui-ci lui (donner) ..... les adresses des camarades.

2. Dites en français (10 points – 2 points pour chaque phrase):

1. Меня удивляет, что вы обсуждаете эти вопросы в моем присутствии.
2. Жаль, что ты пропустил начало фильма.
3. Необходимо, чтобы ты привела в порядок комнату до прихода гостей.
4. У него сияющее лицо. Странно, что вы этого не заметили.
5. Я не думаю, чтобы этот костюм дорого стоил. Так или иначе я решил его купить.

3. Mettez au conditionnel:

1. S'il tombe je rirai aux larmes.
2. Si nous voulions battre un record, nous entraînions plus.
3. Vous ne devez pas vous fâcher avec elle.
4. C'est le meilleur moyen de résoudre votre problème.
5. Sans tribunal il n'a pas payé des dommages et interest.
6. Il ne faut pas se quereller.
7. S'il peut maintenir l'appareil en altitude plus de 15 minutes il ne tombera.
8. Si elle le rancontre elle sera aux anges.

#### 5 курс

I. Choisissez la bonne réponse:

1. Passez-moi ... viande, s'il vous plaît, (un, la, du, -)
2. Nous avons commencé ... ranger notre appartement. (à, de, -)
3. Pour élever les enfants il faut avoir ...patience et ... temps. (la, une, de, de la; un, le, du, de)
4. Ouvrez ... cahiers et écrivez ... dictée. (leur, ses, votre, vos; sa, votre, vos, leurs)
5. Christine est ... femme que je connaisse. (plus, aussi, la plus, la meilleure)

4. Choisissez la bonne réponse (10 points):

1. Dites à votre ami qu'il... me trouver. Je l'attendrai.  
a) est venu b) vienne c) viendra
2. Il pense qu'il... demain.  
a) pleut b) pleuve c) pleuvra
3. Penses-tu qu'il... prendre part à ce concours?  
a) faille b) fallait c) faut
4. Le directeur demande que vous ... ce travail.

- a) finissez b) finissiez c) finiriez
5. Elle craint que les enfants ... se perdre dans la forêt.  
a) peuvent b) pourront c) puissent
6. Je ne pense pas que vous ... un mauvais caractère.  
a) avez b) ayez c) ont
7. Il est étonné que je ... la traduction de cet article.  
a) fasse b) ai fait c) fait
8. Ils sont heureux qu'ils ... la possibilité de faire ce voyage.  
a) aient b) ont c) ont eu
9. Nous avons peur que vous nous ... .  
a) avez mal compris b) ayez compris mal c) ayez mal compris
10. Je n'affirme pas qu'il ... gravement malade.  
a) est b) était c) soit

II. Mettez le verbe entre parenthèses aux temps et aux modes qui convient :

1. Il leur a dit qu'il ne \_\_\_\_\_ (avoir) plus besoin d'eux et qu'ils pouvaient s'occuper des autres.
2. Il lui a demandé qu'il \_\_\_\_\_ (revenir) le lendemain.
3. Dès que tu \_\_\_\_\_ (revenir) hier il téléphona.
4. J'étais sûr qu'elle ne me \_\_\_\_\_ (dire) pas tout.
5. Si vous me \_\_\_\_\_ (téléphoner), je viendrais volontiers.
6. Bien qu'il ne \_\_\_\_\_ pas (pleuvoir), il n'y a personne sur le quai.
7. Il m'a dit que l'année dernière il \_\_\_\_\_ (faire) un voyage en Afrique.
8. Il a peur qu'il \_\_\_\_\_ (manquer) le train.
9. Elle était si pressée qu'elle \_\_\_\_\_ (monter) l'escalier quatre à quatre.
10. Aussitôt que tu \_\_\_\_\_ (faire) ton devoir nous irons au cinéma.

III. Transformez les phrases ci-dessous à la forme passive:

1. On a descendu les valises.

2. Cette nouvelle les avait bouleversé.

3. Nous ferons la chambre  
demain.

4. Le livre de cet écrivain n'intéressait personne.

5. A-t-on réglé ce problème ?

6. Nous verrons ce film ce dimanche.

7. On n'a personne invité.

8. On vendait des légumes ici.

9. Quand ouvrira-t-on ce musée au public ?

10. De vieux papiers remplissaient mon tiroir.

### Образец итогового контроля по аудированию

#### 1 курс

Vous avez 1 minute pour lire les questions. Après la première écoute aurez 1 minute pour y répondre. Répondez aux questions en cochant la bonne réponse ou en écrivant l'information demandée. Après la deuxième écoute vous aurez 1 minute pour vérifier vos réponses.

I. Julia téléphone à Katia. Katia c'est (1 POINT)

- Son amie
- Sa soeur

II. Le spectacle commence à (1POINT)

- 10 heures
- 11 heures
- 12 heures

Document 2

I. Le train \_\_\_\_\_ à destination de Paris ... (3 POINTS )

- 5467
- 6457
- 5764

II. Le train va partir \_\_\_\_\_ (1 POINT)

- à 16h 30
- à 15h 30
- à 14h 30

III. Le train va partir \_\_\_\_\_ (1POINT)

- Voie A
- Voie B
- Voie C

Document 3

I. Monsieur Durant va à la réunion (2 POINTS)

- Lundi
- Mardi
- Jeudi

II. La réunion commence à (1 POINT)

- 18 heures
- 8 heures
- 19 heures
- 9 heures
- 17 heures
- 7 heures

**2 kypc**

Vous avez 1 minute pour lire les questions. Après la première écoute aurez 1 minute pour y répondre. Répondez aux questions en cochant la bonne réponse ou en écrivant l'information demandée. Après la deuxième écoute vous aurez 1 minute pour vérifier vos réponses.

**ACTIVITE 1 (4 points)**

1. Où se passe la scène ?  
a) au magasin    b) dans la rue    c) on ne sait pas
2. Quel est l'âge de ses enfants ?
3. Un garçon a \_\_\_\_\_ ans  
Une fille a \_\_\_\_\_ ans
4. Le week-end toute la famille va ...  
a) au cinéma    b) au stade    c) au restaurant

**ACTIVITE 2 (6 points)**

Choisissez VRAI ou FAUX et justifiez votre réponse

	VRA I	FAU X
1. Les deux personnes se connaissent Justification _____		
2. Elle habite Marseille		

Justification_____		
3. Son mari aime aller au cinéma et au restaurant Justification_____		
4. Elle achète le magazine Week-end le samedi à midi Justification_____		
5. Son mari lit aussi le magazine Week-end Justification_____		
6. A la fin de la conversation elle est très contente Justification_____		

### 3 кырц

Vous allez entendre 1 fois un document. Vous aurez 1 minute pour lire les questions et 3 minutes pour y répondre. Répondez aux questions en cochant la bonne réponse ou en écrivant l'information demandée.

1. Ce document a un caractère

1 point

- sociologique
- économique
- touristique

2. Le Mexique est un pays

1 points

- très connu des voyageurs français
- peu connu des voyageurs français
- peu apprécié des voyageurs français

3. Le journaliste conseil de visiter

1 point

- le Yucatan et Mexico
- le Yucatan, Cancun et Mexico
- seulement Mexico

4. L'avenue des Insurgés est

1 point

- une des plus importantes de Mexico
- la plus longue de Mexico
- la plus ancienne de Mexico

5. Combien de km mesure-t-elle ?

1 points

\_\_\_\_\_

6. A Mexico la circulation est

1 point

- relativement peu importante
- très importante mais relativement facile
- très importante et très difficile

7. Mexico comporte de beaux monuments historiques

1 point

- vrai

- faux
  - on ne sait pas
8. a) Quel est le nombre d'habitants ?  
1 points

\_\_\_\_\_

b) que représente ce chiffre à l'échelle mondiale ?

9. Les spectacles dont on parle ont lieu  
1 point

- dans les nombreux théâtres de la ville
- sur la place centrale de la ville
- dans différentes rues et places de la ville

10. Quel est le prix minimum d'un séjour de la semaine au Mexique ?  
1 points

\_\_\_\_\_ euros pour \_\_\_\_\_ semaine(s)

- vol inclus
- vol non inclus

#### 4 кырц

Vous allez entendre 2 fois un document. Vous aurez 1 minute pour lire les questions, 30 secondes de pause entre les 2 écoutes pour répondre et puis encore 1 minute pour vérifier vos réponses.

1. « Initiative Océane » est une opération qui vise à  
2 points

- nettoyer les plages
- promouvoir le surf
- lutter contre l'érosion des dunes

2. Le nombre de personnes qui ont participé à cette opération était de  
2 points

- 5 050
- 550 000
- 5 500

3. L'an dernier cette opération s'est déroulée dans 11 pays  
2 points

- d'Europe, d'Amérique et dans les DOM TOM
- d'Europe, d'Afrique et dans les DOM TOM
- d'Amérique, d'Afrique et dans les DOM TOM

4. L'opération est l'occasion de sensibiliser des bénévoles  
2 points

- au danger de la mer
- au recyclage des ordures
- aux espèces en voie de disparition

5. On trouve le nombre de plus important de déchets dans  
2 points

- le golfe du Lion
- la mer du Nord
- la Méditerranée

#### 5 кырц

1. L'enquête mentionnée dans ce document a été réalisée dans... (2 points)

- A. les principaux pays d'Europe.
- B. certains pays d'Europe.
- C. tous les pays d'Europe.

2. D'après l'étude citée, l'immense majorité des citoyens européens... (3 points)

- A. souhaitent consommer autrement.
  - B. dépensent beaucoup d'énergie.
  - C. participent au tri des déchets.
3. Beaucoup d'Européens ont une \_\_\_\_\_ image de la société de consommation. (2 points)
- A. bonne
  - B. fausse
  - C. mauvaise
4. Selon Flavien Neuvy, l'engagement écologique des entreprises est \_\_\_\_\_ par les citoyens. (3 points)
- A. encouragé
  - B. mis en doute
  - C. jugé insuffisant
5. L'enquête montre que les comportements des consommateurs... (3 points)
- A. sont similaires dans tous les pays étudiés.
  - B. varient selon le niveau de vie économique.
  - C. différent selon leur position géographique.
6. Selon le journaliste, le regard des autres... (2 points)
- A. a peu d'effets sur notre consommation.
  - B. influence les comportements de chacun.
  - C. nous empêche d'agir concrètement.
7. D'après l'enquête, la plupart des Européens pensent que... (3 points)
- A. la situation de la planète va s'améliorer.
  - B. les gens ne sont pas prêts à modifier leur attitude.
  - C. les habitudes des consommateurs vont évoluer.

### **Образец текста для итогового контроля**

#### **1 курс**

#### **Appartement à louer**

76 m<sup>2</sup>, 4e étage, immeuble moderne, ascenseur, entrée, séjour, salle à manger, 2 chambres (2 grds lits), salle de bains, WC séparé, cuisine équipée, placard, TV écran plat, bon état, vue sur la rivière.

contact par mail ou par téléphone :

Marie Boulette • MBTTE@yahoo.fr • Tel : 02 44 51 78 71

1. Il s'agit d'une :
  - a) annonce b) publicité
2. Pour :
  - a) une vente b) une location
3. Où est situé l'appartement ?
4. Il y a combien de pièces dans cet appartement ?
5. Quel est son prix ?
6. Quelle est sa superficie ?

#### **2 курс**

Lucas a quarante-six ans. Sa famille est internationale. En France, ce n'est pas rare aujourd'hui d'avoir un parent d'origine étrangère mais dans le cas de Lucas, c'est quand même un peu spécial. Sa femme est mexicaine, son père est italien et sa mère est française d'origine espagnole. Son frère est né aux Etats-Unis, il a donc la double nationalité. Le père de Lucas a longtemps travaillé en Egypte et en Indonésie. Il a aussi un oncle marié avec une Grecque. Son oncle et sa tante ont habité un an en Grèce. Lucas a aussi de nombreux neveux et nièces. Un de ses neveux est marié avec une Portugaise. Ses grands-parents sont à la retraite depuis quinze ans et ça fait quinze ans qu'ils habitent au bord de la mer à Biarritz, près de la frontière espagnole. L'été, les oncles, les tantes, les cousins, les cousines, les parents, les petits-enfants, les enfants, les neveux, les nièces, toute la famille se retrouve chez les grands-parents pour faire une grande fête de



famille. C'est le seul moment de l'année où tout le monde peut se retrouver et passer un peu de temps ensemble.

**Отметьте «Vrai» (правдивое) или «Faux» (ложное) высказывание и приведите в качестве «Justification» цитату из текста**

<b>8 points</b>	<b>VRAI</b>	<b>FAUX</b>
1. Lucas n'est pas célibataire Justification_____		
2. Il est né aux Etats-Unis Justification_____		
3. Sa tante habite en Grèce. Justification_____		
4. Tous les mois la famille va chez les grands-parents Justification_____		

**Выберите правильный вариант (2 point)**

1. Lucas a quarante-six ans.
  - a) Лукасу 46 лет
  - b) Лукасу 47 лет
  - c) Лукасу 56 лет
2. ... ça fait quinze ans qu'ils habitent au bord de la mer à Biarritz, près de la frontière espagnole.
  - a) Вот уже 14 лет, как они живут на берегу моря в Биарриц, рядом с испанской границей.
  - b) Вот уже 16 лет, как они живут на берегу моря в Биарриц, рядом с испанской границей.
  - c) Вот уже 15 лет, как они живут на берегу моря в Биарриц, рядом с испанской границей.

**3 курс**

**La sauce se gâte**

Au risque d'en choquer certains, les détracteurs de la cuisine française sont aujourd'hui de plus en plus nombreux. Affirmant cela, j'entends déjà les ayatollahs du coq au vin, les sermonneurs de la sauce béarnaise, les adeptes de la sole meunière se dresser tel un seul homme brandissant leur Gault et Millau et leur Michelin.

Comment donc ? On mangerait mal ? En France ? LA patrie de la gastronomie ? S'agit-il d'une plaisanterie de mauvais goût ?

Eh bien oui ! Je le clame haut et fort, aujourd'hui en France on mange souvent mal et parfois même très mal. Oh, certes pas dans les restaurants étoilés où la qualité reste tout de même satisfaisante, à condition évidemment d'accepter de s'endetter pour les vingt prochaines années avant de déguster la dernière création du chef. Non, le drame c'est que la qualité des petits restaurants a atteint des records de médiocrité. Sans parler des cantines d'entreprises, des bistrot branchés, des snacks et des bars de quartier. On a droit à tout sauf à la qualité. Du surgelé, du réchauffé, du périmé et pire encore : de l'industrialisé se faisant passer pour du traditionnel ! Tout y passe ! Nous sommes pris en otages par des imposteurs, par des maniaques du précuit et de la vinaigrette en sachet !

Bien heureux les français qui connaissent encore de bonnes adresses car la plupart des fois, il faut bien le reconnaître, la déception est au rendez-vous et l'addition est copieusement salée. Je passe sur la situation des touristes étrangers obligés de s'enfiler les merveilleuses trouvailles de nos petits chefs ou de nos apprentis pizzaiolos créateurs de sandwiches, reconvertisseurs de panini et crostini. S'ils ne parlent pas notre langue, ils sont cuits : impossible de se plaindre, en revanche notre réputation à l'étranger en prend un coup. C'est Waterloo, c'est la bérézina ! On est donc en droit de se demander ce qui s'est passé au cours de ces vingt dernières années. L'invasion des fast food, la percée des cuisines ethniques, les gens qui ne cuisinent plus faute de temps, la perte du goût n'expliquent pas tout. C'est plutôt dans l'orgueil national, dans les certitudes inébranlables qu'il faut chercher les raisons de cette cuisante défaite.

Contrairement à la cuisine italienne qui brille par sa fraîcheur et sa simplicité ou à la cuisine espagnole (pour ne citer que nos voisins les plus proches) qui allie dynamisme et innovation, la cuisine hexagonale n'est plus capable de se remettre en question. Elle continue de vanter contre vents et marées ses sauces, ses crèmes, son beurre et son cholestérol, bref tout ce qui fait horreur aujourd'hui aux nouvelles générations de gastronomes en quête de saveurs, légèreté et huile d'olive.

La cuisine française est engoncée dans ses traditions et refuse d'en sortir. Certains se défendent en citant la nouvelle cuisine censée jadis révolutionner nos habitudes. Et bien force est de constater que la leçon n'a pas été retenue, l'échec retentissant qu'elle a connu aurait dû en faire réfléchir plus d'un. La révolution certes ! Mais pas en proposant des portions microscopiques présentées de manière pompeuse. Il fallait radicalement changer de cap en choisissant la cuisine de qualité accessible au plus grand nombre au lieu de quoi nous nous sommes repliés sur des valeurs sûres désormais désuètes et indigestes.

Dès lors, comment sortir de l'impasse ? Tout d'abord, un peu de modestie serait la bienvenue ! Non, la France n'a pas (et n'a jamais eu) le monopole de la bonne bouffe. Ensuite, suivre l'exemple des viticulteurs qui ont su, eux, se remettre en cause, opérant une réforme qui porte aujourd'hui ses fruits. Nos vigneron ont pris des claques, ont été humiliés par les californiens et les chiliens et bien ils ont su réagir ! Les vins français changent, évoluent, retrouvent l'éclat perdu et innovent tout en plaisant.

Voilà le chemin à suivre, finissons-en avec ce décalage inacceptable entre la cuisine d'en haut (consommée par une minorité) et la cuisine d'en bas, celle de la majorité silencieuse, débordante et insipide. Innovation et simplicité sont les jalons du seul chemin à parcourir pour retrouver concrètement et durablement un élan créatif adapté à un monde qui change, évolue mais reste friand de bonnes choses.

*1 Lisez ces affirmations et mettez une croix dans la case correspondante. Justifiez votre réponse en citant une expression ou une phrase du texte.* 2 points

	VRAI	FAUX
De nombreux français sont conscients de la mauvaise qualité de leur cuisine. Justifiez votre réponse avec vos propres mots .....		X

2 Dans les grands restaurants : 1 point

- On mange de plus en plus mal
- On mange bien à condition d'y mettre le prix
- Le rapport qualité prix est toujours avantageux

3 Selon le journaliste, dans les petits restaurants : 1 point

- La qualité est souvent au rendez-vous
- Les produits sont frais
- Les produits industriels se taillent la part du lion
- On en a pour son argent

4 Selon le journaliste, quelle est la principale explication de la mauvaise qualité de la cuisine française aujourd'hui ? 1 point

.....

5 Pourquoi la nouvelle cuisine n'a-t-elle pas rencontré le succès espéré ? 1 point

.....

6 Les viticulteurs français 1 point

- N'ont pas été à même de se remettre en question
- Sont un exemple à ne pas suivre pour les restaurateurs français
- Ont toujours eu une longueur d'avance sur leurs confrères étrangers
- Ont su tirer les enseignements de leurs erreurs

7 Expliquez le titre de l'article avec vos propres mots :

2 point

.....  
**4 kypc**

**Le système éducatif français**

La mise en place d'un système éducatif dans ce qui deviendra la France remonte à l'époque de Charlemagne. Les débuts de l'enseignement supérieur remontent aux XIIe et XIIIe siècles avec la création des premières universités. À la fin du XIXe siècle, les lois Ferry ont rendu l'école laïque, obligatoire et gratuite. Depuis la réforme Berthouin en 1959, l'instruction est obligatoire de six à seize ans. Si la formation et la rémunération des enseignants, ainsi que le choix des programmes, sont du ressort de l'État, la gestion des établissements scolaires primaires et secondaires est du ressort des collectivités territoriales.

L'enseignement primaire se déroule en deux phases. L'école maternelle, qui accueille les très jeunes enfants, se donne pour but leur éveil, leur socialisation et la mise en place des outils fondamentaux que sont le langage et le nombre. Puis, vers l'âge de six ans, les enfants sont accueillis par l'école élémentaire, dont les premiers objectifs sont l'apprentissage de la lecture, de l'écriture et du calcul, et l'éducation civique.

L'enseignement secondaire se déroule lui aussi en deux cycles. Le premier est dispensé au collège et aboutit au diplôme national du brevet. Le deuxième est dispensé au lycée et aboutit à des examens finaux et nationaux : le baccalauréat (professionnel, technologique ou général) et le certificat d'aptitude professionnelle (CAPA dans l'enseignement agricole).

L'enseignement supérieur français présente la particularité de faire cohabiter les universités et le système des Grandes écoles, où l'on entre généralement par concours à l'issue des classes préparatoires. Les enseignements supérieurs pour le brevet de technicien supérieur et les classes préparatoires aux grandes écoles sont dispensés dans des lycées. Les Grandes écoles sont souvent considérées comme à la fois plus performantes et plus élitistes que les universités.

Par ailleurs, près de 17% des élèves de l'enseignement primaire et secondaire sont scolarisés dans des établissements privés, la plupart sous contrat d'association avec l'État et souvent confessionnels.

La France a connu depuis la Libération un élargissement considérable de la scolarisation. En 1936, moins de 3 % d'une classe d'âge obtenait le baccalauréat ; ce chiffre est passé à 30 % en 1985 et 60 % en 1995. Néanmoins, cette démocratisation de l'enseignement ne supprime pas les inégalités sociales : 25 % des enfants d'ouvriers nés entre 1974 et 1978 sont diplômés de l'enseignement supérieur, contre 77 % des enfants de cadres. Ces inégalités sont encore plus fortes dans les grandes écoles : seuls 2,9 % des étudiants admis à l'École nationale d'administration en 2008 avaient un parent ouvrier.

Selon le programme PISA de comparaison des systèmes éducatifs nationaux, les résultats du système éducatif français sont en recul par rapport aux autres États membres de l'OCDE, mais ce pessimisme n'est pas universel. Malgré les plans de prévention, l'illettrisme touche 3,1 millions de personnes, soit 9% de la population âgée de 18 à 65 ans ayant été scolarisée en France.

*Lisez ces affirmations et mettez une croix dans la case correspondante. Justifiez votre réponse en citant une expression ou une phrase du texte.*

10 points

	VRAI	FAUX
1. Selon les lois Ferry, l'école est laïque, obligatoire et gratuite. Justifiez votre réponse avec vos propres mots .....		
2. L'école élémentaire accueille les enfants de moins de 6 ans. Justifiez votre réponse avec vos propres mots .....		
3. Après avoir fini l'école secondaire on obtient le diplôme national du brevet. Justifiez votre réponse avec vos propres mots		

.....		
4. La plupart des élèves sont scolarisés dans des établissements privés. Justifiez votre réponse avec vos propres mots		
.....		
5. La plupart des élèves des grandes écoles sont des enfants d'ouvriers. Justifiez votre réponse avec vos propres mots		
.....		

## 5 курс

Face aux bactéries devenues résistantes aux antibiotiques, les chercheurs se tournent vers une arme 100% naturelle : les virus qui les infectent. Et ils sont redoutables !

« Les ennemis de mes ennemis sont mes amis! » Vous connaissez le proverbe... Il ne date pas d'hier mais il est plus que jamais d'actualité en médecine. Pensez donc, des chercheurs veulent confier aux virus la mission de nous protéger contre les infections bactériennes. Dit comme ça, cela peut paraître un peu dingue<sup>2</sup>, mais ces recherches sont on ne peut plus sérieuses: l'objectif est de combattre des bactéries avec des virus qui les désagrègent<sup>3</sup> littéralement. Attention, il ne s'agit pas de n'importe quel virus, mais de bactériophages (littéralement les « mangeurs de 4 bactéries »), spécialisés dans la traque et la destruction des bactéries, mais inoffensifs vis-à-vis des humains, animaux, plantes, poissons. Et on les trouve où, ces virus tueurs? « Partout où il y a des bactéries : sur les trottoirs, dans les eaux usées ... », explique Alain Dublanche, médecin spécialiste de la phagothérapie, c'est-à-dire du traitement par bactériophages. « Nous allons nous fournir une fois par mois à l'entrée d'une station d'épuration. C'est là qu'il y en a le plus grand nombre et la plus grande variété », ajoute Laurent Debarbieux, chercheur à l'Institut Pasteur à Paris. Beurk<sup>5</sup>? Un peu, oui! Mais une fois extraits de leur bain nauséabond<sup>6</sup>, les virus en question sont d'une efficacité redoutable. Ainsi, il est possible de soigner une plaie infectée en apposant une solution de bactériophages sur la blessure. Mais on peut aussi guérir d'une infection des poumons en « inspirant » des virus tueurs de bactéries. Vous n'avez jamais entendu parler de cette méthode? C'est parce qu'elle est très peu utilisée. En général, on traite les infections par des antibiotiques. Ces substances chimiques ont sauvé des millions et des millions de malades depuis plus de soixante-dix ans. Elles ont même augmenté l'espérance de vie de la population mondiale de plus de dix ans. Aucun autre médicament n'a fait mieux! Seulement voilà, aujourd'hui, les antibiotiques sont de moins en moins efficaces. Car un nombre croissant de bactéries deviennent résistantes à ces molécules. C'est que, comme tous les êtres vivants, elles évoluent dans le temps et elles se multiplient très vite. Parmi ces milliards de microbes qui apparaissent toutes les minutes, il y en a toujours qui ont subi des mutations et acquièrent alors la capacité de résister à tel ou tel antibiotique. Soit parce qu'ils ont appris à le détruire, soit parce qu'ils empêchent le médicament de s'insinuer en eux.

Aujourd'hui, tous ces germes<sup>7</sup> dangereux se sont multipliés et répandus dans la nature. Pis, ils ont transmis leur résistance à d'autres, au point que des sous-espèces de bactéries (on parle de « souches ») sont devenues insensibles à un tas d'antibiotiques. Et ça devient un vrai casse-tête pour soigner certains patients. D'ores et déjà, quelque 25000 personnes meurent chaque année en Europe parce qu'on n'a plus les armes efficaces pour se débarrasser des germes dont elles sont victimes! Il y a urgence: si l'on ne trouve pas rapidement de nouveaux médicaments, on risque de revenir à la situation qui prévalait au XIX<sup>e</sup> siècle, où l'on pouvait mourir d'une banale diarrhée. Voilà pourquoi les chercheurs en médecine s'intéressent de plus en plus aux bactériophages. En effet, ces virus présentent un gros avantage : ils s'adaptent en permanence, en tant qu'êtres vivants, ils ont aussi la capacité de se reproduire et d'évoluer ! De génération en génération, ils ont développé de nouvelles stratégies pour s'attaquer aux bactéries qui leur résistaient. C'est la raison pour laquelle ils sont toujours aussi efficaces contre elles. En fait, on connaissait déjà ces microbes avant la découverte des antibiotiques, mais on les a laissés de côté...

Valérie Devillaine. Sciences&Vie Junior. N°303 décembre 2014, p.61-63

- 1 à la rescousse : au secours ;  
 2 dingue : fou ;  
 3 désagréger : détruire ;  
 4 traque : poursuite ;  
 5 beurk : onomatopée qui marque un dégoût ;  
 6 nauséabond : dégoûtant, écoeurant, infect ;  
 7 germe : microbe .  
 Choisissez VRAI (A) / FAUX (B) / NON MENTIONNÉ (C)  
 10 points

REFORMULATION		A	B	C
1.	Les virus qu'on utilise pour combattre des bactéries sont nocifs pour l'homme.			
2.	Les virus « mangeurs de bactéries » sont présents partout dans l'environnement.			
3.	Il y a des bactéries qui vivent dans des déchets radioactifs.			
4.	Selon l'auteur, la période appelée "miracle" antibiotique est aujourd'hui finie.			
5.	Aujourd'hui les infections courantes qui ont été soignées par les antibiotiques ont disparu.			
6.	La résistance des bactéries aux antibiotiques augmente d'année en année.			
7.	Certaines bactéries sont utilisées dans les procédés de fabrication de nombreux produits alimentaires.			
8.	Les « mangeurs de bactéries » ne s'attaquent qu'aux bactéries résistantes aux antibiotiques.			
9.	Du fait de la résistance aux antibiotiques, les patients sont malades plus longtemps et le risque de décès augmente.			
10.	Les bactériophages ont été découverts avant les antibiotiques.			

Selon l'auteur, les bactéries peuvent s'adapter à la toxicité d'un antibiotique grâce à deux mécanismes. Lesquels ?

2 points

Relevez dans le texte trois caractéristiques qui assurent aux bactériophages une efficacité contre les résistances des bactéries.

3 points

### Вопросы для устной части итогового контроля

#### *1 курс*

1. Мои персональные данные.
2. Моя квартира.
3. Моя комната.
4. Моя семья.
5. Дом моей мечты.

#### *2 курс*

1. Портрет моего друга.
2. Мой знак зодиака.
3. Режим принятия пищи в России.
4. Режим принятия пищи во Франции.
5. Праздники в России.
6. Праздники во Франции.
7. Новый год – семейный праздник.
8. Мое хобби.
9. Средства массовой информации.

10. Шоппинг.

### **3 курс**

1. Роль иностранного языка в современном мире.
2. Иностраный язык в школе.
3. Городской транспорт.
4. Подготовка к путешествию.
5. Мое первое путешествие на самолете\поезде.
6. Виды туризма.
7. Географическое расположение Франции.
8. Административное деление Франции.
9. Государственная символика Франции.
10. История Калининградской области.
11. Калининград; особенности географического положения.

### **4 курс**

1. Востребованные в современном мире профессии.
2. Достоинства и недостатки моей будущей профессии.
3. Проблемы при устройстве на работу.
4. Моя будущая профессия.
5. Правила хорошего тона.
6. Молодежь в Калининграде.
7. Народные праздники в Калининграде.
8. Проблемы молодежи в современном мире.
9. Художники-импрессионисты.
10. Мой любимый писатель.
11. Мои любимые книги.
12. Музыка в моей жизни.

### **5 курс**

1. Новые технологи: достоинства и недостатки.
2. Интернетзависимость.
3. Интернет в моей жизни.
4. Система образования в России.
5. Система образования во Франции.
6. Моя учеба в университете.
7. Мой университет.
8. Информатизация общества.

## **8.4. Планируемые уровни сформированности компетенций обучающихся и критерии оценивания**

Уровни	Содержательное описание уровня	Основные признаки выделения уровня (этапы формирования компетенции, критерии оценки сформированности)	Пятибалльная шкала (академическая) оценка	Двухбалльная шкала, зачет	БРС, % освоения (рейтинговая оценка)
Повышенный	Творческая деятельность	<i>Включает</i> <i>нижестоящий уровень.</i> Умение самостоятельно принимать решение, решать проблему/задачу теоретического и	отлично	зачтено	86-100

		прикладного характера на основе изученных методов, приемов, технологий			
Базовый	Применение знаний и умений в более широких контекстах учебной и профессиональной деятельности, нежели по образцу с большей степени самостоятельности и инициативы	<i>Включает нижестоящий уровень.</i> Способность собирать, систематизировать, анализировать и грамотно использовать информацию из самостоятельно найденных теоретических источников и иллюстрировать ими теоретические положения или обосновывать практику применения	хорошо		71-85
Удовлетворительный (достаточный)	Репродуктивная деятельность	Изложение в пределах задач курса теоретически и практически контролируемого материала	удовлетворительно		55-70
Недостаточный	Отсутствие признаков удовлетворительного уровня		неудовлетворительно	не зачтено	Менее 55

### 9. Перечень основной и дополнительной учебной литературы, необходимой для освоения дисциплины.

#### Основная литература

1. Варламова, О. Н. Практическая грамматика ( французский язык) [Электронный ресурс]: учебное пособие / О. Н. Варламова. - Красноярск : Сиб. федер. ун-т, 2020. - 124 с. Имеются экземпляры в отделах : ЭБС «Znanium» (1)
2. Беликова, Г. В. Французский язык: говорим, пишем, мыслим = Le Français : parler, écrire, réfl échir [Электронный ресурс]: учебное пособие / Г. В. Беликова, О. А. Кулагина. - Москва : МПГУ, 2018. Имеются экземпляры в отделах : ЭБС «Znanium» (1)

#### Дополнительная литература

1. Рябова, М. В. Французский язык для начинающих [Электронный ресурс]: Учебное пособие / Рябова М.В. - Москва :РГУП, 2017. Имеются экземпляры в отделах : ЭБС «Znanium» (1)
2. Французский язык: базовый курс [Электронный ресурс]: учебник / И. В. Харитоновна, Е. Е. Беляева, А. С. Бачинская, Н. Т. Яценко. - 2-е изд. доп. и перераб. - Москва : Прометей, 2017. - 406 с.

### 10. Перечень ресурсов информационно-телекоммуникационной сети «Интернет», необходимых для освоения дисциплины.

- НЭБ Национальная электронная библиотека, диссертации и прочие издания
- eLIBRARY.RU Научная электронная библиотека, книги, статьи, тезисы докладов конференций
- Гребенников Электронная библиотека ИД журналы
- ЭБС Консультант студента
- ПРОСПЕКТ ЭБС
- ЭБС ZNANIUM.COM
- РГБ Информационное обслуживание по МБА
- БЕН РАН
- Электронно-библиотечная система (ЭБС) Кантитана (<https://elib.kantiana.ru/>)

### **11. Перечень информационных технологий, используемых при осуществлении образовательного процесса по дисциплине.**

Программное обеспечение обучения включает в себя:

- система электронного образовательного контента БФУ им. И. Канта – [www.lms-3.kantiana.ru](http://www.lms-3.kantiana.ru), обеспечивающую разработку и комплексное использование электронных образовательных ресурсов;
- серверное программное обеспечение, необходимое для функционирования сервера и связи с системой электронного обучения через Интернет;
- установленное на рабочих местах студентов ПО: Microsoft Windows 7, Microsoft Office Standart 2010, антивирусное программное обеспечение Kaspersky Endpoint Security.

### **12. Описание материально-технической базы, необходимой для осуществления образовательного процесса по дисциплине.**

Для проведения занятий лекционного типа, практических и семинарских занятий используются специальные помещения (учебные аудитории), оборудованные техническими средствами обучения – мультимедийной проекционной техникой. Для проведения занятий лекционного типа используются наборы демонстрационного оборудования.

Для проведения лабораторных работ, (практических занятий – при необходимости) используются специальные помещения (учебные аудитории), оснащенные специализированным лабораторным оборудованием: персональными компьютерами с возможностью выхода в интернет и с установленным программным обеспечением, заявленным в п.11.

Для проведения групповых и индивидуальных консультаций, текущего контроля и промежуточной аттестации используются специальные помещения (учебные аудитории), оборудованные специализированной мебелью (для обучающихся), меловой / маркерной доской.

Для организации самостоятельной работы обучающимся предоставляются помещения, оснащенные компьютерной техникой с возможностью подключения к сети «Интернет» и обеспечением доступа в электронную информационно-образовательную среду университета.

Для обучения инвалидов и лиц с ограниченными возможностями здоровья университетом могут быть представлены специализированные средства обучения, в том числе технические средства коллективного и индивидуального пользования.



**МИНИСТЕРСТВО НАУКИ И ВЫСШЕГО ОБРАЗОВАНИЯ  
РОССИЙСКОЙ ФЕДЕРАЦИИ**  
федеральное государственное автономное образовательное учреждение  
высшего образования «Балтийский федеральный университет имени Иммануила  
Канта»  
ОНК «Институт образования и гуманитарных наук»  
Высшая школа лингвистики

**РАБОЧАЯ ПРОГРАММА ДИСЦИПЛИНЫ**

**«Проектная мастерская»**

**Шифр: 44.03.05**

**Направление подготовки: Педагогическое образование (с двумя профилями  
подготовки)**

**Профиль: Иностранный язык (английский),  
Иностранный язык по выбору  
(немецкий/французский/испанский/китайский/корейский)**

**Квалификация (степень) выпускника: Педагог, учитель английского языка и  
немецкого/французского/испанского/китайского/корейского языка в соответствии с  
выбором**

**Калининград  
2024**

**Составители:**

Саберов Р.А. директор департамента организации образовательной деятельности

Рабочая программа утверждена на заседании Ученого совета ОНК «Институт образования и гуманитарных наук»

Протокол № 8 от «21» февраля 2024 г.

Председатель Ученого совета ОНК  
«Институт образования и гуманитарных наук»

Профессор, д.п.н.

Бударина А.О.

Руководитель образовательных программ

Грищенко Е.Е.

### 1. Наименование дисциплины:

«Проектная мастерская»

**Целью** изучения дисциплины является формирование умения организовать и руководить работой проектной команды, вырабатывая командную стратегию для достижения поставленной цели.

### 2. Перечень планируемых результатов обучения по дисциплине, соотнесенных с планируемыми результатами освоения образовательной программы

Код компетенции	Результаты освоения образовательной программы (ИДК)	Результаты обучения по дисциплине
УК-1 Способен к формированию собственного жизненно-образовательного маршрута на основе критического мышления, целеполагания, стратегии достижения цели (в том числе в проектном типе деятельности) в условиях создания безопасной среды, с учетом традиционных российских духовно-нравственных ценностей и целей национального развития, в процессе социального взаимодействия	УК-1.1 Выбирает источники информации, осуществляет поиск информации и определяет рациональные идеи для решения поставленных задач УК-1.4 Демонстрирует умения работы в команде в соответствии с распределением ролей при реализации проекта УК.1.5. Планирует деятельность с учетом поставленных целей собственного жизненно-образовательного маршрута в сообществах различного типа	<b>Знать:</b> принципы тайм-менеджмента, подходы к управлению проектом <b>Уметь:</b> применять технологии создания и работы в командах, пути формирования и развития лидерского потенциала, методики управления конфликтами и стрессами <b>Владеть:</b> - навыком организации команды и руководством ее работой, вырабатывая командную стратегию для достижения поставленной цели; - навыками анализа и систематизации информации, представления обработанных данных в виде отчетов, публикаций, презентаций; - навыками использования принципов тайм-менеджмента и эффективного управления проектами для рационального распределения временных и информационных ресурсов; - методами генерации новых идей при решении практических задач, в том числе в междисциплинарных областях.

### 3. Место дисциплины в структуре образовательной программы

Дисциплина «Проектная мастерская» является факультативной дисциплиной подготовки студентов

### 4. Виды учебной работы по дисциплине

Виды учебной работы по дисциплине зафиксированы учебным планом основной профессиональной образовательной программы по указанному направлению и профилю,

выражаются в академических часах. Часы контактной работы и самостоятельной работы студента и часы, отводимые на процедуры контроля, могут различаться в учебных планах ОПОП по формам обучения. Объем контактной работы включает часы контактной аудиторной работы (лекции/практические занятия/ лабораторные работы), контактной внеаудиторной работы (контроль самостоятельной работы), часы контактной работы в период аттестации. Контактная работа, в том числе может проводиться посредством электронной информационно-образовательной среды университета с использованием ресурсов сети Интернет и дистанционных технологий

## 5. Содержание дисциплины, структурированное по темам (разделам)

Исходя из рамок, установленных учебным планом по трудоемкости и видам учебной работы по дисциплине, преподаватель самостоятельно выбирает тематику занятий по формам и количеству часов проведения контактной работы: лекции и иные учебные занятия, предусматривающие преимущественную передачу учебной информации преподавателем и (или) занятия семинарского типа (семинары, практические занятия, практикумы, лабораторные работы, коллоквиумы и иные аналогичные занятия), и (или) групповые консультации, и (или) индивидуальную работу обучающихся с преподавателем, в том числе индивидуальные консультации (по курсовым работам/проектам – при наличии курсовой работы/проекта по данной дисциплине в учебном плане). Рекомендуемая тематика занятий максимально полно реализуется в контактной работе со студентами очной формы обучения. В случае реализации образовательной программы в заочной / очно-заочной форме трудоемкость дисциплины сохраняется, однако объем учебного материала в значительной части осваивается студентами в форме самостоятельной работы. При этом требования к ожидаемым образовательным результатам студентов по данной дисциплине не зависят от формы реализации образовательной программы.

№	Наименование раздела	Содержание раздела
1	БФУ как проектный университет	Программа развития БФУ – комплекс стратегических проектов
2	Особенности проектного мышления и деятельности	Понятие, цели задачи проектного типа деятельности Типология проектов Жизненный цикл проекта, характеристика его основных этапов Технологии разработки проекта
3	Экспресс проектирование	Формулировка концепции проекта Составление паспорта проекта
4	Защита проекта	Управление командой проекта Организационное моделирование проекта Презентация проекта Комплексная экспертиза проектов

## 6. Перечень учебно-методического обеспечения для работы обучающихся по дисциплине

Рекомендуемая тематика лекционных занятий:

1. Программа развития БФУ им. И.Канта – комплекс стратегических проектов
2. Понятие, цели задачи проектного типа деятельности
3. Типология проектов
4. Жизненный цикл проекта, характеристика его основных этапов

5. Технологии разработки проекта
6. Формулировка концепции проекта
7. Составление паспорта проекта
8. Управление командой проекта
9. Организационное моделирование проекта
10. Презентация проекта
11. Комплексная экспертиза проектов

Рекомендуемая тематика практических занятий:

1. Экспресс-проектирование: формулирование концепции проекта и составление паспорта проекта.
2. Защита проекта: команда проекта и механизм управления, презентация и экспертиза проекта.

Требования к самостоятельной работе студентов

Самостоятельная работа студентов организуется с целью формирования компетенций. Самостоятельная работа осуществляется в виде: изучения литературы; эмпирических данных по публикациям и из практики работы педагога; работы с теоретическим материалом; самостоятельного изучения отдельных тем дисциплины; поиска и обзора литературы и электронных источников; чтения и изучения учебника и учебных пособий; подготовки эссе; составления структурно-логических схем; подготовки групповых или индивидуальных проектов и мультимедийных презентаций к ним.

Руководствуясь положениями статьи 47 и статьи 48 Федерального закона от 29 декабря 2012 г. N 273-ФЗ «Об образовании в Российской Федерации» научно-педагогические работники и иные лица, привлекаемые университетом к реализации данной образовательной программы, пользуются предоставленными академическими правами и свободами в части свободы преподавания, свободы от вмешательства в профессиональную деятельность; свободы выбора и использования педагогически обоснованных форм, средств, методов обучения и воспитания; права на творческую инициативу, разработку и применение авторских программ и методов обучения и воспитания в пределах реализуемой образовательной программы и отдельной дисциплины.

Исходя из рамок, установленных учебным планом по трудоемкости и видам учебной работы по дисциплине, преподаватель самостоятельно выбирает тематику занятий по формам и количеству часов проведения контактной работы: лекции и иные учебные занятия, предусматривающие преимущественную передачу учебной информации преподавателем и (или) занятия семинарского типа (семинары, практические занятия, практикумы, лабораторные работы, коллоквиумы и иные аналогичные занятия), и (или) групповые консультации, и (или) индивидуальную работу обучающихся с преподавателем, в том числе индивидуальные консультации (по курсовым работам/проектам – при наличии курсовой работы/проекта по данной дисциплине в учебном плане).

Рекомендуемая тематика занятий максимально полно реализуется в контактной работе со студентами очной формы обучения. В случае реализации образовательной программы в заочной / очно-заочной форме трудоемкость дисциплины сохраняется, однако объем учебного материала в значительной части осваивается студентами в форме самостоятельной работы. При этом требования к ожидаемым образовательным результатам студентов по данной дисциплине не зависят от формы реализации образовательной программы.

## **7. Методические рекомендации по видам занятий**

На лекционных и практических занятиях используются активные и интерактивные методы обучения, среди которых:

- технологии проблемного обучения (обсуждение проблемных вопросов и решение проблемных ситуаций / задач);
- проектная технология (организация проектной деятельности студентов)
- интерактивные технологии (организация групповых дискуссий; работа в группах);
- информационно-коммуникативные технологии (занятия с использованием мультимедийных презентаций).

Самостоятельная работа.

Самостоятельная работа осуществляется в виде изучения литературы, эмпирических данных по публикациям и конкретных ситуаций из практики, подготовке индивидуальных работ, работа с лекционным материалом, самостоятельное изучение отдельных тем дисциплины; поиск и обзор литературы и электронных источников; чтение и изучение учебника и учебных пособий.

## 8. Фонд оценочных средств

### 8.1. Перечень компетенций с указанием этапов их формирования в процессе освоения образовательной программы в рамках учебной дисциплины

Основными этапами формирования указанных компетенций при изучении обучающимися дисциплины являются последовательное изучение содержательно связанных между собой тем учебных занятий. Изучение каждой темы предполагает овладение обучающимися необходимыми компетенциями. Результат аттестации обучающихся на различных этапах формирования компетенций показывает уровень освоения компетенций.

Контролируемые разделы (темы) дисциплины	Индекс контролируемой компетенции (или её части)	Оценочные средства по этапам формирования компетенций
		текущий контроль по дисциплине
БФУ как проектный университет	УК-1	Эссе
Особенности проектного мышления и деятельности	УК-1	Тест
Экспресс проектирование	УК-1	Паспорт проекта
Защита проекта	УК-1	Паспорт проекта и его защита

### 8.2. Типовые контрольные задания или иные материалы, необходимые для оценки знаний, умений и навыков и (или) опыта деятельности процессе текущего контроля

*Тематика эссе:*

1. Проектный университет для меня это - ...
2. Жизненно-образовательный маршрут и проблемы его построения
3. Студент для вуза и вуз для студента: особенности позиционирования и отношения

*Тест:*

1. Расставьте этапы в порядке жизненного цикла проекта:
  - а. Контроль и мониторинг
  - б. Реализация

- в. Закрытие
- г. Инициация
- д. Планирование

*SWOT анализ проекта*

Сильные стороны:	Слабые стороны
Возможности:	Угрозы

### 8.3. Перечень вопросов и заданий для промежуточной аттестации по дисциплине

Промежуточная аттестация проводится с использованием бально-рейтинговой системы оценивания по результат выполнения контрольных заданий.

Вид оценочного средства	Критерии оценивания	Балл (максимально)
Эссе	<ol style="list-style-type: none"> <li>1. Структура и организация: эссе должно иметь четкую структуру и логическое построение, включая введение, тезис, аргументы и заключение.</li> <li>2. Глубина и качество анализа: обучающийся должен продемонстрировать глубокое понимание темы, а также способность к анализу и оценке различных точек зрения.</li> <li>3. Использование источников: эссе должно быть основано на широком круге достоверных источников, включая академические статьи, книги и другие публикации.</li> <li>4. Языковые навыки: обучающийся должен продемонстрировать достаточный уровень языковых навыков, включая грамматику, пунктуацию, правописание и стиль.</li> <li>5. Оригинальность: не менее 80% оригинальности текста, объем – не менее 3000 и не более 5000 знаков с пробелами.</li> <li>6. Развитие аргументации: обучающийся должен развивать свои аргументы и поддерживать их примерами и доказательствами.</li> <li>7. Критическое мышление: обучающийся должен проявлять критическое мышление и способность к анализу и оценке различных точек зрения.</li> <li>8. Соответствие теме: эссе должно соответствовать теме и заданию, представленному преподавателем.</li> </ol>	20
Тест	% выполнения заданий	10
SWOT анализ	Выделены сильные и слабые стороны проекта, возможности и угрозы реализации проекта	20
Проект	<ol style="list-style-type: none"> <li>1. Проект отражает современные тенденции и проблемы в области создания проекта.</li> <li>2. Описание проекта соответствует поставленным целям и имеет логичную структуру.</li> </ol>	50 (30 проект, 20 – защита)

	3. Используются различные ресурсы для получения информации и поддержки своего проекта. 4. Степень самостоятельности в выполнении проекта и принятии решений.	
<b>Итого</b>		<b>100</b>

#### 8.4. Планируемые уровни сформированности компетенций обучающихся и критерии оценивания

Уровни	Содержательное описание уровня	Основные признаки выделения уровня (этапы формирования компетенции, критерии оценки сформированности)	Пятибалльная шкала (академическая) оценка	Двухбалльная шкала, зачет	БРС, % освоения (рейтинговая оценка)
Повышенный	Творческая деятельность	<i>Включает нижестоящий уровень.</i> Умение самостоятельно принимать решение, решать проблему/задачу теоретического и прикладного характера на основе изученных методов, приемов, технологий	отлично	зачтено	86-100
Базовый	Применение знаний и умений в более широких контекстах учебной и профессиональной деятельности, нежели по образцу с большей степени самостоятельности и инициативы	<i>Включает нижестоящий уровень.</i> Способность собирать, систематизировать, анализировать и грамотно использовать информацию из самостоятельно найденных теоретических источников и иллюстрировать ими теоретические положения или обосновывать практику применения	хорошо		71-85
Удовлетворительный (достаточный)	Репродуктивная деятельность	Изложение в пределах задач курса теоретически и практически контролируемого материала	удовлетворительно		55-70



Недостаточный	Отсутствие признаков	неудовлетворительно	не зачтено	Менее 55
---------------	----------------------	---------------------	------------	----------

## 9. Перечень основной и дополнительной учебной литературы, необходимой для освоения дисциплины.

### Основная литература

1. Савон, Д. Ю. Управление проектами: учебник / Д. Ю. Савон, Т. О. Толстых. - Москва: Издательский Дом НИТУ «МИСиС», 2022. - 167 с. - ISBN 978-5-907560-14-7. - Текст: электронный. - URL: <https://znanium.com/catalog/product/1914826>
2. Стратегические коммуникации. Теория и практика : учебное пособие для студентов вузов / В. А. Евстафьев, Т. Э. Гринберг, М. А. Кузьменкова [и др.] ; под ред. В. А. Евстафьева, Т. Э. Гринберг. - Москва: Издательство «АспектПресс», 2023. - 262 с. - ISBN 978-5-7567-1261-2. - Текст: электронный. - URL: <https://znanium.com/catalog/product/2052257>

### Дополнительная литература:

1. Фасхиев, Х. А. Проектный менеджмент: учебное пособие / Х.А. Фасхиев, О.А. Зыков. — Москва: ИНФРА-М, 2023. — 219 с. — (Высшее образование). - ISBN 978-5-16-111765-1. - Текст : электронный. - URL: <https://znanium.com/catalog/product/2079538>
2. Балтийский федеральный университет имени Иммануила Канта». Программа развития университета на 2021–2030 годы в рамках реализации программы стратегического академического лидерства «Приоритет-2030»: [https://kantiana.ru/upload/medialibrary/795/sovu923n9v4d9et1jdi5ez2jl3qow03z/Programma-razvitiya-universiteta-na-2021\\_2030.pdf](https://kantiana.ru/upload/medialibrary/795/sovu923n9v4d9et1jdi5ez2jl3qow03z/Programma-razvitiya-universiteta-na-2021_2030.pdf)
3. Яковлева, Н.Ф. Проектная деятельность в образовательном учреждении : учеб. пособие / Н.Ф. Яковлева. - 3-е изд., стер. - Москва : ФЛИНТА, 2019. - 144 с. - ISBN 978-5-9765-1895-7. - Текст : электронный. - URL: <https://znanium.com/catalog/product/1042547>

## 10. Перечень ресурсов информационно-телекоммуникационной сети «Интернет», необходимых для освоения дисциплины (модуля).

- НЭБ Национальная электронная библиотека, диссертации и прочие издания
- eLIBRARY.RU Научная электронная библиотека, книги, статьи, тезисы докладов конференций
- Гребенников Электронная библиотека ИД журналы
- ЭБС Консультант студента
- ПРОСПЕКТ ЭБС
- ЭБС ZNANIUM.COM
- РГБ Информационное обслуживание по МБА
- БЕН РАН
- Электронно-библиотечная система (ЭБС) Кантиана (<https://elib.kantiana.ru/>)

## 11. Перечень информационных технологий, используемых при осуществлении образовательного процесса по дисциплине.

Программное обеспечение обучения включает в себя:

- электронная информационно-образовательная среда БФУ им. И. Канта – <https://lms.kantiana.ru>, обеспечивающую разработку и комплексное использование электронных образовательных ресурсов;

- серверное программное обеспечение, необходимое для функционирования сервера и связи с системой электронного обучения через Интернет;
- корпоративная платформа Webinar;
- установленное на рабочих местах студентов соответствующие ПО и антивирусное программное обеспечение.

## **12. Описание материально-технической базы, необходимой для осуществления образовательного процесса по дисциплине.**

Для проведения занятий лекционного типа, практических и семинарских занятий используются специальные помещения (учебные аудитории), оборудованные техническими средствами обучения – мультимедийной проекционной техникой. Для проведения занятий лекционного типа используются наборы демонстрационного оборудования.

Для проведения лабораторных работ, (практических занятий – при необходимости) используются специальные помещения (учебные аудитории), оснащенные специализированным лабораторным оборудованием: персональными компьютерами с возможностью выхода в интернет и с установленным программным обеспечением, заявленным в п.11.

Для проведения групповых и индивидуальных консультаций, текущего контроля и промежуточной аттестации используются специальные помещения (учебные аудитории), оборудованные специализированной мебелью (для обучающихся), меловой / маркерной доской.

Для организации самостоятельной работы обучающимся предоставляются помещения, оснащенные компьютерной техникой с возможностью подключения к сети «Интернет» и обеспечением доступа в электронную информационно-образовательную среду университета.

Для обучения инвалидов и лиц с ограниченными возможностями здоровья университетом могут быть представлены специализированные средства обучения, в том числе технические средства коллективного и индивидуального пользования.

**МИНИСТЕРСТВО НАУКИ И ВЫСШЕГО ОБРАЗОВАНИЯ  
РОССИЙСКОЙ ФЕДЕРАЦИИ**  
федеральное государственное автономное образовательное учреждение высшего  
образования «Балтийский федеральный университет имени Иммануила Канта»  
Высшая школа лингвистики

**РАБОЧАЯ ПРОГРАММА ДИСЦИПЛИНЫ**

**«Современная электронная образовательная среда».**

**Шифр: 44.03.05**

**Направление подготовки: Педагогическое образование (с двумя профилями  
подготовки)**

**Профиль: Иностранный язык (английский),  
Иностранный язык по выбору  
(немецкий/французский/испанский/китайский/корейский)**

**Квалификация (степень) выпускника: Педагог, учитель английского языка и  
немецкого/французского/испанского/китайского/корейского языка в соответствии с  
выбором**

Калининград  
2024

## **Лист согласования**

**Составитель:** кандидат педагогических наук, доцент Института образования С.В. Кузьмин.  
Рабочая программа утверждена на заседании Ученого совета ОНК «Институт образования и гуманитарных наук»

Протокол № 8 от «21» февраля 2024 г.

Председатель Ученого совета ОНК «Институт образования и гуманитарных наук»

Д.п.н., профессор  
Руководитель ОПОП ВО

А.О. Бударина  
Е.Е. Грищенко

## Содержание

1. Наименование дисциплины.
2. Перечень планируемых результатов обучения по дисциплине, соотнесенных с планируемыми результатами освоения образовательной программы.
3. Место дисциплины в структуре образовательной программы.
4. Виды учебной работы по дисциплине.
5. Содержание дисциплины, в том числе практической подготовки в рамках дисциплины, структурированное по темам.
6. Перечень учебно-методического обеспечения для самостоятельной работы обучающихся по дисциплине.
7. Методические рекомендации по видам занятий
8. Фонд оценочных средств
  - 8.1. Перечень компетенций с указанием этапов их формирования в процессе освоения образовательной программы в рамках учебной дисциплины
  - 8.2. Типовые контрольные задания или иные материалы, необходимые для оценки знаний, умений и навыков и (или) опыта деятельности в процессе текущего контроля
  - 8.3. Перечень вопросов и заданий для промежуточной аттестации по дисциплине
  - 8.4. Планируемые уровни сформированности компетенций обучающихся и критерии оценивания
9. Перечень основной и дополнительной учебной литературы, необходимой для освоения дисциплины
10. Перечень ресурсов информационно-телекоммуникационной сети «Интернет», необходимых для освоения дисциплины.
11. Перечень информационных технологий, используемых при осуществлении образовательного процесса по дисциплине.
12. Описание материально-технической базы, необходимой для осуществления образовательного процесса по дисциплине

## 1. Наименование дисциплины: «Современная электронная образовательная среда».

Цель дисциплины: Сформировать опыт использования современной электронной образовательной среды в профессиональной деятельности.

## 2. Перечень планируемых результатов обучения по дисциплине, соотнесенных с планируемыми результатами освоения образовательной программы

Код и содержание компетенции	Результаты освоения образовательной программы (ИДК)	Результаты обучения по дисциплине
УК-1 Способен к формированию собственного жизненно-образовательного маршрута на основе критического мышления, целеполагания, стратегии достижения цели (в том числе в проектном типе деятельности) в условиях создания безопасной среды, с учетом традиционных российских духовно-нравственных ценностей и целей национального развития, в процессе социального взаимодействия	УК-1.1 Выбирает источники информации, осуществляет поиск информации и определяет рациональные идеи для решения поставленных задач УК-1.2 Демонстрирует умение рассматривать различные точки зрения и выявлять степень доказательности на поставленную задачу УК-1.3 Использует оптимальные способы для решения определенного круга задач, учитывая действующие правовые нормы и имеющиеся условия, ресурсы и ограничения УК-1.4 Демонстрирует умения работы в команде в соответствии с распределением ролей при реализации проекта УК-1.5 Планирует деятельность с учетом поставленных целей собственного жизненно-образовательного маршрута в сообществах различного типа УК-1.6 Грамотно и ясно строит диалогическую речь в рамках межличностного и межкультурного общения и осуществляет переписку на русском и иностранном языках с учетом социокультурных особенностей УК-1.7 Осуществляет выбор коммуникативных стратегий и тактик при ведении деловых переговоров УК-1.8 Проявляет в своём поведении уважительное отношение к историческому наследию и социокультурным традициям различных социальных групп, опирающееся на знание этапов исторического развития России в контексте мировой истории и культурных традиций мира УК-1.9 Находит и использует необходимую для саморазвития и	<b>Знать:</b> – типологию современной электронной образовательной среды; – ключевые методические приемы использования электронной образовательной среды для решения типовых задач профессиональной деятельности; – возможности и границы использования электронной образовательной среды для решения задач образовательной практики; <b>Уметь:</b> – осуществлять и организовывать взаимодействие в электронной образовательной среде; – конструировать и использовать в образовательной практике учебные ситуации в рамках электронной образовательной среды; – создавать информационные ресурсы для электронной образовательной среды; <b>Владеть:</b> – ключевыми операциями информационной деятельности; – опытом использования электронной образовательной среды для решения типовых задач профессиональной деятельности; – опытом информационной деятельности.

	<p>взаимодействия с другими людьми информацию о философских аспектах, этических особенностях и социокультурных традициях различных социальных групп</p> <p>УК-1.10 Сознательно выбирает ценностные ориентиры и гражданскую позицию, аргументировано обсуждает проблемы мировоззренческого, общественного и личностного характера, формирует собственную мировоззренческую позицию</p> <p>УК-1.11 Определяет свои личные ресурсы, возможности и ограничения для достижения поставленной цели</p> <p>УК-1.12 Планирует и достраивает собственный жизненно- образовательный маршрут при получении основного и дополнительного образования</p> <p>УК-1.13 Демонстрирует необходимый уровень физических кондиций для самореализации в профессиональной деятельности</p> <p>УК-1.14 Применяет средства и методы укрепления индивидуального здоровья, физического самосовершенствования</p> <p>УК-1.15 Оценивает факторы риска и степень потенциальной опасности чрезвычайных ситуаций и военных конфликтов, умеет обеспечивать личную безопасность и безопасность окружающих в повседневной жизни и в профессиональной деятельности</p> <p>УК-1.16 Применяет методы защиты в чрезвычайных ситуациях, навыки военной подготовки в условиях военных конфликтов в интересах Родины</p> <p>УК-1.17 Формирует культуру безопасного и ответственного поведения</p> <p>УК-1.18 Ориентируется в ходе развития экономических процессов, анализирует основные тенденции развития экономики применительно к профессиональной деятельности</p> <p>УК-1.19 Анализирует способы поиска и использования источников информации о правах и обязанностях потребителя финансовых услуг, владеет методикой анализа основных положений договора с финансовыми организациями</p>	
--	--	--

	<p>УК-1.20 Ориентируется в системе противодействия коррупции; находит эффективные решения в личной и профессиональной деятельности на основе приоритета профилактики коррупции и борьбы с нею</p> <p>УК-1.21 Демонстрирует установку о деструктивной сущности идеологии терроризма и террористической деятельности, использует позитивные эффективные практики по противодействию идеологии терроризма</p> <p>УК-1.22 Выстраивает деятельность в социальной и профессиональной сфере на принципах недискриминационного взаимодействия и с учетом социально-психологических особенностей лиц с инвалидностью и ограниченными возможностями здоровья</p> <p>УК-1.23 Демонстрирует толерантное восприятие социальных и культурных различий, уважительное и бережное отношение к историческому наследию и культурным традициям.</p> <p>УК-1.24 Находит и использует необходимую для саморазвития и взаимодействия с другими людьми информацию о культурных особенностях и традициях различных социальных групп.</p> <p>УК-1.25 Проявляет в своём поведении уважительное отношение к историческому наследию и социокультурным традициям различных социальных групп, опирающееся на знание этапов исторического развития России в контексте мировой истории и культурных традиций мира.</p> <p>УК-1.26 Сознательно выбирает ценностные ориентиры и гражданскую позицию; аргументировано обсуждает и решает проблемы мировоззренческого, общественного и личностного характера</p>	
<p>ПК-2 Способен конструировать содержание образования в предметной области</p>	<p>ПК-2.1 Демонстрирует знание требований федеральных государственных образовательных стандартов в соответствии с уровнем образования и с учётом индивидуальных особенностей обучающихся</p> <p>ПК-2.2 Осуществляет отбор и</p>	



<p>соответствующего уровня образования, а также в дополнительном образовании, в соответствии с требованиями федеральных государственных образовательных стандартов, с уровнем развития современной науки и с учетом индивидуальных особенностей обучающихся.</p>	<p>структурирование содержания обучения по предмету в соответствии с компетенциями, определенными в образовательном стандарте, и индивидуальными особенностями обучающихся  ПК-2.3 Разрабатывает рабочую программу по предмету на основе примерных основных образовательных программ для реализации образовательного процесса в соответствующей предметной области</p>	
<p>ПК-3 Способен осуществлять обучение учебному предмету на различных уровнях образования, включая развитие мотивации к учебно-познавательной деятельности, на основе интеграции современных знаний о методике преподавания иностранных языков, дидактики, лингводидактики и педагогической науки</p>	<p>ПК-3.1 Демонстрирует знание современных методов, форм и средств обучения  ПК-3.2 Применяет педагогические средства мотивации и вовлечения обучающихся в процесс обучения  ПК-3.3 Разрабатывает технологическую карту учебного занятия с применением современных предметно-методических подходов и образовательных технологий</p>	

### 3. Место дисциплины в структуре образовательной программы

Дисциплина «Современная электронная образовательная среда» представляет собой дисциплину части блока дисциплин подготовки студентов, формируемой участниками образовательных отношений.

### 4. Виды учебной работы по дисциплине.

Виды учебной работы по дисциплине зафиксированы учебным планом основной профессиональной образовательной программы по указанному направлению и профилю, выражаются в академических часах. Часы контактной работы и самостоятельной работы студента и часы, отводимые на процедуры контроля, могут различаться в учебных планах ОПОП по формам обучения. Объем контактной работы включает часы контактной

аудиторной работы (лекции/практические занятия/ лабораторные работы), контактной внеаудиторной работы (контроль самостоятельной работы), часы контактной работы в период аттестации. Контактная работа, в том числе может проводиться посредством электронной информационно-образовательной среды университета с использованием ресурсов сети Интернет и дистанционных технологий.

## 5. Содержание дисциплины, структурированное по темам (разделам)

Исходя из рамок, установленных учебным планом по трудоемкости и видам учебной работы по дисциплине, преподаватель самостоятельно выбирает тематику занятий по формам и количеству часов проведения контактной работы: лекции и иные учебные занятия, предусматривающие преимущественную передачу учебной информации преподавателем и (или) занятия семинарского типа (семинары, практические занятия, практикумы, лабораторные работы, коллоквиумы и иные аналогичные занятия), и (или) групповые консультации, и (или) индивидуальную работу обучающихся с преподавателем, в том числе индивидуальные консультации (по курсовым работам/проектам – при наличии курсовой работы/проекта по данной дисциплине в учебном плане). Рекомендуемая тематика занятий максимально полно реализуется в контактной работе со студентами очной формы обучения. В случае реализации образовательной программы в заочной / очно-заочной форме трудоемкость дисциплины сохраняется, однако объем учебного материала в значительной части осваивается студентами в форме самостоятельной работы. При этом требования к ожидаемым образовательным результатам студентов по данной дисциплине не зависят от формы реализации образовательной программы.

№	Наименование раздела	Содержание раздела
1	Предметно-ориентированные электронные образовательные среды развивающего характера	Понятие «среда», «электронная образовательная среда»
2	Методические аспекты использования электронной образовательной среды	Функции современной образовательной среды
3	Сайт школы и электронный журнал как основа создания электронной образовательной среды	Современная электронная образовательная среда школы

## 6. Перечень учебно-методического обеспечения для самостоятельной работы обучающихся по дисциплине

Рекомендуемая тематика *практических* занятий:

*Вопросы для обсуждения:*

1. Типология современной электронной образовательной среды.
2. Ключевые методические приемы использования электронной образовательной среды для решения типовых задач профессиональной деятельности.
3. Возможности и границы использования электронной образовательной среды для решения задач образовательной практики.
4. Взаимодействие в электронной образовательной среде.
5. Информационные ресурсы для электронной образовательной среды.
6. Опыт использования электронной образовательной среды для решения типовых задач профессиональной деятельности.

Требования к самостоятельной работе студентов

Работа с лекционным материалом, предусматривающая проработку учебной литературы, по следующим темам: *Предметно-ориентированные электронные образовательные среды развивающего характера, Методические аспекты использования электронной образовательной среды, Сайт школы и электронный журнал как основа создания электронной образовательной среды.*

Выполнение домашнего задания, предусматривающего выполнение упражнений, выдаваемых на практических занятиях, по следующим темам: *Предметно-ориентированные электронные образовательные среды развивающего характера, Методические аспекты использования электронной образовательной среды, Сайт школы и электронный журнал как основа создания электронной образовательной среды.*

Руководствуясь положениями статьи 47 и статьи 48 Федерального закона от 29 декабря 2012 г. № 273-ФЗ «Об образовании в Российской Федерации» научно-педагогические работники и иные лица, привлекаемые университетом к реализации данной образовательной программы, пользуются предоставленными академическими правами и свободами в части свободы преподавания, свободы от вмешательства в профессиональную деятельность; свободы выбора и использования педагогически обоснованных форм, средств, методов обучения и воспитания; права на творческую инициативу, разработку и применение авторских программ и методов обучения и воспитания в пределах реализуемой образовательной программы и отдельной дисциплины.

Исходя из рамок, установленных учебным планом по трудоемкости и видам учебной работы по дисциплине, преподаватель самостоятельно выбирает тематику занятий по формам и количеству часов проведения контактной работы: лекции и иные учебные занятия, предусматривающие преимущественную передачу учебной информации преподавателем и (или) занятия семинарского типа (семинары, практические занятия, практикумы, лабораторные работы, коллоквиумы и иные аналогичные занятия), и (или) групповые консультации, и (или) индивидуальную работу обучающихся с преподавателем, в том числе индивидуальные консультации (по курсовым работам/проектам – при наличии курсовой работы/проекта по данной дисциплине в учебном плане).

Рекомендуемая тематика занятий максимально полно реализуется в контактной работе со студентами очной формы обучения. В случае реализации образовательной программы в заочной / очно-заочной форме трудоемкость дисциплины сохраняется, однако объем учебного материала в значительной части осваивается студентами в форме самостоятельной работы. При этом требования к ожидаемым образовательным результатам студентов по данной дисциплине не зависят от формы реализации образовательной программы.

## **7. Методические рекомендации по видам занятий**

Лекционные занятия.

В ходе лекционных занятий обучающимся рекомендуется выполнять следующие действия. Вести конспектирование учебного материала. Обращать внимание на категории, формулировки, раскрывающие содержание тех или иных явлений и процессов, научные выводы и практические рекомендации по их применению. Задавать преподавателю уточняющие вопросы с целью уяснения теоретических положений, разрешения спорных ситуаций.

Практические и семинарские занятия.

На практических и семинарских занятиях в зависимости от темы занятия выполняется поиск информации по решению проблем, практические упражнения, контрольные работы, выработка индивидуальных или групповых решений, итоговое

обсуждение с обменом знаниями, участие в круглых столах, разбор конкретных ситуаций, командная работа, представление портфолио и т.п.

Самостоятельная работа.

Самостоятельная работа осуществляется в виде изучения литературы, эмпирических данных по публикациям и конкретных ситуаций из практики, подготовке индивидуальных работ, работа с лекционным материалом, самостоятельное изучение отдельных тем дисциплины; поиск и обзор литературы и электронных источников; чтение и изучение учебника и учебных пособий.

## 8. Фонд оценочных средств

### 8.1. Перечень компетенций с указанием этапов их формирования в процессе освоения образовательной программы в рамках учебной дисциплины

Основными этапами формирования указанных компетенций при изучении обучающимися дисциплины являются последовательное изучение содержательно связанных между собой тем учебных занятий. Изучение каждой темы предполагает овладение обучающимися необходимыми компетенциями. Результат аттестации обучающихся на различных этапах формирования компетенций показывает уровень освоения компетенций.

Контролируемые разделы (темы) дисциплины	Индекс контролируемой компетенции (или её части)	Оценочные средства по этапам формирования компетенций
		текущий контроль по дисциплине
Предметно-ориентированные электронные образовательные среды развивающего характера	УК-1, ПК-1, ПК-2	Опрос, контрольный тест
Методические аспекты использования электронной образовательной среды	УК-1, ПК-1, ПК-2	Опрос, контрольный тест
Сайт школы и электронный журнал как основа создания электронной образовательной среды	УК-1, ПК-1, ПК-2	Опрос, контрольный тест

### 8.2. Типовые контрольные задания или иные материалы, необходимые для оценки знаний, умений и навыков и (или) опыта деятельности в процессе текущего контроля

Типовые вопросы для проведения опроса в рамках текущего контроля:

*По темам Предметно-ориентированные электронные образовательные среды развивающего характера, Методические аспекты использования электронной образовательной среды, Сайт школы и электронный журнал как основа создания электронной образовательной среды.*

1. Типология современной электронной образовательной среды.
2. Ключевые методические приемы использования электронной образовательной среды для решения типовых задач профессиональной деятельности.
3. Возможности и границы использования электронной образовательной среды для решения задач образовательной практики.

### 8.3. Перечень вопросов и заданий для промежуточной аттестации по дисциплине

1. Взаимодействие в электронной образовательной среде.
2. Информационные ресурсы для электронной образовательной среды.
3. Опыт использования электронной образовательной среды для решения типовых задач профессиональной деятельности.

#### 8.4. Планируемые уровни сформированности компетенций обучающихся и критерии оценивания

Уровни	Содержательное описание уровня	Основные признаки выделения уровня (этапы формирования компетенции, критерии оценки сформированности)	Пятибалльная шкала (академическая) оценка	Двухбалльная шкала, зачет	БРС, % освоения (рейтинговая оценка)
Повышенный	Творческая деятельность	<i>Включает нижестоящий уровень.</i> Умение самостоятельно принимать решение, решать проблему/задачу теоретического и прикладного характера на основе изученных методов, приемов, технологий	отлично	Зачтено	86-100
Базовый	Применение знаний и умений в более широких контекстах учебной и профессиональной деятельности, нежели по образцу с большей степени самостоятельности и инициативы	<i>Включает нижестоящий уровень.</i> Способность собирать, систематизировать, анализировать и грамотно использовать информацию из самостоятельно найденных теоретических источников и иллюстрировать ими теоретические положения или обосновывать практику применения	хорошо		71-85
Удовлетворительный (достаточный)	Репродуктивная деятельность	Изложение в пределах задач курса теоретически и практически контролируемого материала	удовлетворительно		55-70
Недостаточный	Отсутствие признаков удовлетворительного уровня		неудовлетворительно	не зачтено	Менее 55

## **9. Перечень основной и дополнительной учебной литературы, необходимой для освоения дисциплины.**

### **Основная литература**

1. Шарипов, Ф. В. Педагогические технологии дистанционного обучения : учебное пособие / Ф. В. Шарипов, В. Д. Ушаков. - Москва : Университетская книга, 2020. - 304 с. - ISBN 978-5-98699-183-2. - Текст : электронный. - URL: <https://znanium.com/catalog/product/1213108>

### **Дополнительная литература:**

1. Пупков, А. Н. Управление хранением и обработкой информации в образовательных средах дистанционного обучения : монография / А. Н. Пупков, Р. Ю. Царев, Д. В. Капулин. - Красноярск : Сиб. федер. ун-т, 2012. - 132 с. - ISBN 978-5-7638-2600-5. - Текст : электронный. - URL: <https://znanium.com/catalog/product/492892>

## **10. Перечень ресурсов информационно-телекоммуникационной сети «Интернет», необходимых для освоения дисциплины.**

- НЭБ Национальная электронная библиотека, диссертации и прочие издания
- eLIBRARY.RU Научная электронная библиотека, книги, статьи, тезисы докладов конференций
- Гребенников Электронная библиотека ИД журналы
- ЭБС Консультант студента
- ПРОСПЕКТ ЭБС
- ЭБС ZNANIUM.COM
- РГБ Информационное обслуживание по МБА
- БЕН РАН
- Электронно-библиотечная система (ЭБС) Кантитана (<https://elib.kantiana.ru/>)

## **11. Перечень информационных технологий, используемых при осуществлении образовательного процесса по дисциплине.**

Программное обеспечение обучения включает в себя:

- система электронного образовательного контента БФУ им. И. Канта – [www.lms-3.kantiana.ru](http://www.lms-3.kantiana.ru), обеспечивающую разработку и комплексное использование электронных образовательных ресурсов;
- серверное программное обеспечение, необходимое для функционирования сервера и связи с системой электронного обучения через Интернет;
- установленное на рабочих местах студентов ПО: Microsoft Windows 7, Microsoft Office Standart 2010, антивирусное программное обеспечение Kaspersky Endpoint Security.

## **12. Описание материально-технической базы, необходимой для осуществления образовательного процесса по дисциплине.**

Для проведения занятий лекционного типа, практических и семинарских занятий используются специальные помещения (учебные аудитории), оборудованные техническими средствами обучения – мультимедийной проекционной техникой. Для проведения занятий лекционного типа используются наборы демонстрационного оборудования.

Для проведения лабораторных работ, (практических занятий – при необходимости) используются специальные помещения (учебные аудитории), оснащенные специализированным

лабораторным оборудованием: персональными компьютерами с возможностью выхода в интернет и с установленным программным обеспечением, заявленным в п.11.

Для проведения групповых и индивидуальных консультаций, текущего контроля и промежуточной аттестации используются специальные помещения (учебные аудитории), оборудованные специализированной мебелью (для обучающихся), меловой / маркерной доской.

Для организации самостоятельной работы обучающимся предоставляются помещения, оснащенные компьютерной техникой с возможностью подключения к сети «Интернет» и обеспечением доступа в электронную информационно-образовательную среду университета.

Для обучения инвалидов и лиц с ограниченными возможностями здоровья университетом могут быть представлены специализированные средства обучения, в том числе технические средства коллективного и индивидуального пользования.

**МИНИСТЕРСТВО НАУКИ И ВЫСШЕГО ОБРАЗОВАНИЯ  
РОССИЙСКОЙ ФЕДЕРАЦИИ**  
федеральное государственное автономное образовательное учреждение высшего  
образования «Балтийский федеральный университет имени Иммануила Канта»  
ОНК "Институт образования и гуманитарных наук"  
Высшая школа лингвистики

**РАБОЧАЯ ПРОГРАММА ДИСЦИПЛИНЫ**

**«Стратегии личностно-профессионального развития»**

**Шифр: 44.03.05**

**Направление подготовки: Педагогическое образование (с двумя профилями  
подготовки)**

**Профиль: Иностранный язык (английский),  
Иностранный язык по выбору  
(немецкий/французский/испанский/китайский/корейский)**

**Квалификация (степень) выпускника: Педагог, учитель английского языка и  
немецкого/французского/испанского/китайского/корейского языка в соответствии с  
выбором**

**Калининград  
2024**



## Лист согласования

### Составители:

Саберов Р.А. директор департамента организации образовательной деятельности;  
Азарова О.В. заместитель директора департамента организации образовательной деятельности.

Рабочая программа утверждена на заседании Ученого совета ОНК «Институт образования и гуманитарных наук»

Протокол № 8 от «21» февраля 2024 г.

Председатель Ученого совета ОНК  
«Институт образования и гуманитарных наук»

Профессор, д.п.н.

Бударина А.О.

Руководитель образовательных программ

Грищенко Е.Е.

## 1. Наименование дисциплины:

«Стратегии личностно-профессионального развития».

**Целью** изучения дисциплины является адаптация обучающихся первого курса к условиям осуществления основных направлений, процессов в деятельности вуза, знакомство с возможностями проектирования и построения жизненно-образовательного маршрута в университете.

### Задачи дисциплины:

*Адаптация обучающихся первого курса в университете, знакомство со спецификой осваиваемой образовательной программы:*

– знакомство обучающихся с особенностями организации процесса обучения и воспитания в рамках осваиваемой образовательной программы, программ дополнительного профессионального образования, молодежной и международной политики университета в рамках расширения возможностей обучающихся;

– адаптация к условиям и формам организации деятельности университета как следующей ступени образования;

*Знакомство обучающихся с возможностями проектирования и построения жизненно-образовательного маршрута:*

– определение и реализация приоритетности собственной деятельности и способов ее совершенствования на основе самооценки, инструментов диагностики;

– создание проекта персонального учебного плана, обеспечивающего индивидуальную образовательную траекторию в обучении профессии;

– формирование умения организовать и руководить работой команды, вырабатывая командную стратегию для достижения поставленной цели.

## 2. Перечень планируемых результатов обучения по дисциплине, соотнесенных с планируемыми результатами освоения образовательной программы

Код компетенции	Результаты освоения образовательной программы (ИДК)	Результаты обучения по дисциплине
УК-1 Способен к формированию собственного жизненно-образовательного маршрута на основе критического мышления, целеполагания, стратегии достижения цели (в том числе в проектном типе деятельности) в условиях создания безопасной среды, с учетом традиционных	УК-1.1 Выбирает источники информации, осуществляет поиск информации и определяет рациональные идеи для решения поставленных задач УК-1.4 Демонстрирует умения работы в команде в соответствии с распределением ролей при реализации проекта УК-1.5 Планирует деятельность с учетом поставленных целей собственного жизненно-образовательного маршрута в сообществах различного типа УК-1.10 Сознательно выбирает ценностные	<b>Знать:</b> - методы генерирования новых идей при решении практических задач, в том числе в междисциплинарных областях; - стратегии поведения в нестандартных ситуациях, которые могут возникнуть в процессе коммуникации, пути их решения; - характеристики и механизмы процессов саморазвития и самореализации личности. <b>Уметь:</b> - выстраивать и реализовывать траекторию саморазвития; - применять технологии создания и работы в командах, пути формирования и развития лидерского потенциала, методики управления конфликтами и стрессами

<p>российских духовно-нравственных ценностей и целей национального развития, в процессе социального взаимодействия</p>	<p>ориентиры и гражданскую позицию, аргументировано обсуждает проблемы мировоззренческого, общественного и личностного характера, формирует собственную мировоззренческую позицию          УК-1.12 Планирует и достраивает собственный жизненно-образовательный маршрут при получении основного и дополнительного образования</p>	<p>- грамотно управлять своим временем, как наиболее ценным ресурсом.  <b>Владеть:</b>          - навыками определения и реализации приоритетности собственной деятельности и способов ее совершенствования на основе самооценки          - навыками создания проекта персонального учебного плана, обеспечивающего индивидуальную образовательную траекторию в обучении профессии          - умением организовать команду и руководить ее работой, вырабатывая командную стратегию для достижения поставленной цели</p>
--	---	--

### 3. Место дисциплины в структуре образовательной программы

Цикл (раздел) ОПОП: Факультативная дисциплина

### 4. Виды учебной работы по дисциплине.

Виды учебной работы по дисциплине зафиксированы учебным планом основной профессиональной образовательной программы по указанному направлению и профилю, выражаются в академических часах. Часы контактной работы и самостоятельной работы студента и часы, отводимые на процедуры контроля, могут различаться в учебных планах ОПОП по формам обучения. Объем контактной работы включает часы контактной аудиторной работы (лекции/практические занятия/ лабораторные работы), контактной внеаудиторной работы (контроль самостоятельной работы), часы контактной работы в период аттестации. Контактная работа, в том числе может проводиться посредством электронной информационно-образовательной среды университета с использованием ресурсов сети Интернет и дистанционных технологий

### 5. Содержание дисциплины, структурированное по темам (разделам)

Исходя из рамок, установленных учебным планом по трудоемкости и видам учебной работы по дисциплине, преподаватель самостоятельно выбирает тематику занятий по формам и количеству часов проведения контактной работы: лекции и иные учебные занятия, предусматривающие преимущественную передачу учебной информации преподавателем и (или) занятия семинарского типа (семинары, практические занятия, практикумы, лабораторные работы, коллоквиумы и иные аналогичные занятия), и (или) групповые консультации, и (или) индивидуальную работу обучающихся с преподавателем, в том числе индивидуальные консультации (по курсовым работам/проектам – при наличии курсовой работы/проекта по данной дисциплине в учебном плане). Рекомендуемая тематика занятий максимально полно реализуется в контактной работе со студентами очной формы обучения. В случае реализации образовательной программы в заочной / очно-заочной форме трудоемкость дисциплины сохраняется, однако объем учебного материала в значительной части осваивается студентами в форме самостоятельной работы. При этом

требования к ожидаемым образовательным результатам студентов по данной дисциплине не зависят от формы реализации образовательной программы.

№	Наименование раздела	Содержание раздела
1	Стратегии личностно-профессионального развития студентов в образовательной среде вуза	Философия будущего: что такое современный университет? Трансформация БФУ (стратегия и стратегические проекты), структура университета и организация основных процессов в университете Введение в ОПОП Индивидуальная карта развития студента (инструменты диагностики, возможности построения маршрутов) Рейтинг студентов Мониторинг удовлетворенности студентов
2	Введение в электронную среду вуза	Знакомство с ЭИОС вуза (личный кабинет, электронное расписание, электронная зачетка, образовательная программа) Электронные библиотечные системы вуза Электронное обучение. Работа с учебным курсом: навигация по курсу, типы заданий, просмотр оценок и т.д. Электронное портфолио. Структура портфолио. Мониторинг удовлетворенности студентов
3	Введение в социо-коммуникативную среду вуза	Межличностное общение. Межкультурное взаимодействие Технологии управления конфликтами и стрессами Командная работа и лидерство Мониторинг удовлетворенности студентов.
4	Введение в проектную среду вуза	Проектный университет: возможности студентов «Вход в науку» - участие в научно - исследовательских проектах Социально -образовательная инициатива – социальные проекты От инновационного проекта к молодежному предпринимательству Распределение по проектным группам, проектная работа Мониторинг удовлетворенности студентов

#### 6. Перечень учебно-методического обеспечения для работы обучающихся по дисциплине

Рекомендуемая тематика *практических* занятий:

1. Философия будущего: что такое современный университет?
2. Трансформация БФУ (стратегия и стратегические проекты), структура университета и организация основных процессов в университете.
3. Введение в ОПОП.
4. Индивидуальная карта развития студента (инструменты диагностики, возможности построения маршрутов).
5. Рейтинг студентов.

6. Знакомство с ЭИОС вуза (личный кабинет, электронное расписание, электронная зачетка, образовательная программа).
7. Электронные библиотечные системы вуза.
8. Электронное обучение. Работа с учебным курсом: навигация по курсу, типы заданий, просмотр оценок и т.д.
9. Электронное портфолио. Структура портфолио.
10. Межличностное общение. Межкультурное взаимодействие.
11. Технологии управления конфликтами и стрессами.
12. Командная работа и лидерство.
13. Проектный университет: возможности студентов.
14. «Вход в науку» - участие в научно - исследовательских проектах.
15. Социально -образовательная инициатива – социальные проекты.
16. От инновационного проекта к молодежному предпринимательству.
17. Распределение по проектным группам, проектная работа.

#### Требования к самостоятельной работе студентов

Самостоятельная работа студентов организуется с целью формирования компетенций. Самостоятельная работа осуществляется в виде: изучения литературы; эмпирических данных по публикациям и из практики работы педагога; работы с теоретическим материалом; самостоятельного изучения отдельных тем дисциплины; поиска и обзора литературы и электронных источников; чтения и изучения учебника и учебных пособий; подготовки эссе; составления структурно-логических схем; подготовки групповых или индивидуальных проектов и мультимедийных презентаций к ним.

Руководствуясь положениями статьи 47 и статьи 48 Федерального закона от 29 декабря 2012 г. N 273-ФЗ «Об образовании в Российской Федерации» научно-педагогические работники и иные лица, привлекаемые университетом к реализации данной образовательной программы, пользуются предоставленными академическими правами и свободами в части свободы преподавания, свободы от вмешательства в профессиональную деятельность; свободы выбора и использования педагогически обоснованных форм, средств, методов обучения и воспитания; права на творческую инициативу, разработку и применение авторских программ и методов обучения и воспитания в пределах реализуемой образовательной программы и отдельной дисциплины.

Исходя из рамок, установленных учебным планом по трудоемкости и видам учебной работы по дисциплине, преподаватель самостоятельно выбирает тематику занятий по формам и количеству часов проведения контактной работы: лекции и иные учебные занятия, предусматривающие преимущественную передачу учебной информации преподавателем и (или) занятия семинарского типа (семинары, практические занятия, практикумы, лабораторные работы, коллоквиумы и иные аналогичные занятия), и (или) групповые консультации, и (или) индивидуальную работу обучающихся с преподавателем, в том числе индивидуальные консультации (по курсовым работам/проектам – при наличии курсовой работы/проекта по данной дисциплине в учебном плане).

Рекомендуемая тематика занятий максимально полно реализуется в контактной работе со студентами очной формы обучения. В случае реализации образовательной программы в заочной / очно-заочной форме трудоемкость дисциплины сохраняется, однако объем учебного материала в значительной части осваивается студентами в форме самостоятельной работы. При этом требования к ожидаемым образовательным результатам студентов по данной дисциплине не зависят от формы реализации образовательной программы.

#### **7. Методические рекомендации по видам занятий**

Практические и семинарские занятия.

На практических и семинарских занятиях в зависимости от темы занятия выполняется поиск информации по решению проблем, практические упражнения, контрольные работы, выработка индивидуальных или групповых решений, итоговое обсуждение с обменом знаниями, участие в круглых столах, разбор конкретных ситуаций, командная работа, представление портфолио и т.п.

Самостоятельная работа.

Самостоятельная работа осуществляется в виде изучения литературы, эмпирических данных по публикациям и конкретных ситуаций из практики, подготовке индивидуальных работ, работа с лекционным материалом, самостоятельное изучение отдельных тем дисциплины; поиск и обзор литературы и электронных источников; чтение и изучение учебника и учебных пособий.

## 8. Фонд оценочных средств

### 8.1. Перечень компетенций с указанием этапов их формирования в процессе освоения образовательной программы в рамках учебной дисциплины

Основными этапами формирования указанных компетенций при изучении обучающимися дисциплины являются последовательное изучение содержательно связанных между собой тем учебных занятий. Изучение каждой темы предполагает овладение обучающимися необходимыми компетенциями. Результат аттестации обучающихся на различных этапах формирования компетенций показывает уровень освоения компетенций.

Контролируемые разделы (темы) дисциплины	Индекс контролируемой компетенции (или её части)	Оценочные средства по этапам формирования компетенций
		текущий контроль по дисциплине
Стратегии личностно-профессионального развития студентов в образовательной среде вуза	УК-1.10 Сознательно выбирает ценностные ориентиры и гражданскую позицию, аргументировано обсуждает проблемы мировоззренческого, общественного и личного характера, формирует собственную мировоззренческую позицию УК-1.12 Планирует и достраивает собственный жизненно-образовательный маршрут при получении основного и дополнительного образования	Индивидуальная карта развития
Введение в электронную среду вуза	УК-1.1 Выбирает источники информации, осуществляет поиск информации и определяет рациональные идеи для решения поставленных задач	Портфолио
Введение в социо-коммуникативную среду вуза	УК-1.4 Демонстрирует умения работы в команде в соответствии с распределением ролей при реализации проекта УК-1.5 Планирует деятельность с учетом	Эссе

Контролируемые разделы (темы) дисциплины	Индекс контролируемой компетенции (или её части)	Оценочные средства по этапам формирования компетенций
		текущий контроль по дисциплине
	поставленных целей собственного жизненно-образовательного маршрута в сообществах различного типа	
Введение в проектную среду вуза	УК-1.4 Демонстрирует умения работы в команде в соответствии с распределением ролей при реализации проекта УК-1.5 Планирует деятельность с учетом поставленных целей собственного жизненно-образовательного маршрута в сообществах различного типа	Проект

## 8.2. Типовые контрольные задания или иные материалы, необходимые для оценки знаний, умений и навыков и (или) опыта деятельности процессе текущего контроля

- Индивидуальная карта развития
- Портфолио
- Эссе
- Проект

## 8.3. Перечень вопросов и заданий для промежуточной аттестации по дисциплине

Промежуточная аттестация проводится с использованием бально-рейтинговой системы оценивания по результат выполнения контрольных заданий.

Вид оценочного средства	Критерии оценивания	Балл (максимально)
Индивидуальная карта развития	1. Пройдено тестирование на площадке Центра развития компетенций и карьеры БФУ. 2. Представлена информация не менее чем в 50% разделов индивидуальной карты развития обучающегося.	30
Портфолио	Представлена информация не менее чем в 50% разделов портфолио	30
Эссе	1. Структура и организация: эссе должно иметь четкую структуру и логическое построение, включая введение, тезис, аргументы и заключение. 2. Глубина и качество анализа: обучающийся должен продемонстрировать глубокое понимание темы, а также способность к анализу и оценке различных точек зрения. 3. Использование источников: эссе должно быть основано на широком круге достоверных источников, включая академические статьи, книги и другие публикации. 4. Языковые навыки: обучающийся должен продемонстрировать достаточный уровень языковых навыков, включая грамматику, пунктуацию, правописание и стиль.	10

	<p>5. Оригинальность: не менее 80% оригинальности текста, объем – не менее 3000 и не более 5000 знаков с пробелами.</p> <p>6. Развитие аргументации: обучающийся должен развивать свои аргументы и поддерживать их примерами и доказательствами.</p> <p>7. Критическое мышление: обучающийся должен проявлять критическое мышление и способность к анализу и оценке различных точек зрения.</p> <p>8. Соответствие теме: эссе должно соответствовать теме и заданию, представленному преподавателем.</p>	
Проект	<p>1. Проект отражает современные тенденции и проблемы в области создания проекта.</p> <p>2. Описание проекта соответствует поставленным целям и имеет логичную структуру.</p> <p>3. Используются различные ресурсы для получения информации и поддержки своего проекта.</p> <p>4. Степень самостоятельности в выполнении проекта и принятии решений.</p> <p>5. Учтены рекомендации полученные от преподавателя (при наличии) для улучшения проекта или приведены аргументы в пользу внедрения иных улучшений.</p>	30
<b>Итого</b>		<b>100</b>

#### 8.4. Планируемые уровни сформированности компетенций обучающихся и критерии оценивания

Уровни	Содержательное описание уровня	Основные признаки выделения уровня (этапы формирования компетенции, критерии оценки сформированности)	Пятибалльная шкала (академическая) оценка	Двухбалльная шкала, зачет	БРС, % освоения (рейтинговая оценка)
Повышенный	Творческая деятельность	<i>Включает нижестоящий уровень.</i> Умение самостоятельно принимать решение, решать проблему/задачу теоретического и прикладного характера на основе изученных методов, приемов, технологий	отлично	зачтено	86-100
Базовый	Применение знаний и умений в более широких контекстах учебной и	<i>Включает нижестоящий уровень.</i> Способность собирать, систематизировать, анализировать и грамотно использовать информацию из	хорошо		71-85



	профессиональной деятельности, нежели по образцу с большей степени самостоятельности и инициативы	самостоятельно найденных теоретических источников и иллюстрировать ими теоретические положения или обосновывать практику применения			
Удовлетворительный (достаточный)	Репродуктивная деятельность	Изложение в пределах задач курса теоретически и практически контролируемого материала	удовлетворительно		55-70
Недостаточный	Отсутствие признаков удовлетворительного уровня		неудовлетворительно	не зачтено	Менее 55

## **9. Перечень основной и дополнительной учебной литературы, необходимой для освоения дисциплины.**

### **Основная литература**

1. Марчук, Н. Ю. Профессиональное становление и развитие личности: профессионально-личностная направленность: монография / Н. Ю. Марчук. - 3-е изд., стер. - Москва: ФЛИНТА, 2021. - 261 с. - ISBN 978-5-9765-2565-8. - Текст: электронный. - URL: <https://znanium.com/catalog/product/1844007>
2. Стратегические коммуникации. Теория и практика: учебное пособие для студентов вузов / В. А. Евстафьев, Т. Э. Гринберг, М. А. Кузьменкова [и др.]; под ред. В. А. Евстафьева, Т. Э. Гринберг. - Москва: Издательство «АспектПресс», 2023. - 262 с. - ISBN 978-5-7567-1261-2. - Текст: электронный. - URL: <https://znanium.com/catalog/product/2052257>
3. Яковлева, Н.Ф. Проектная деятельность в образовательном учреждении: учеб. пособие / Н.Ф. Яковлева. - 3-е изд., стер. - Москва: ФЛИНТА, 2019. - 144 с. - ISBN 978-5-9765-1895-7. - Текст: электронный. - URL: <https://znanium.com/catalog/product/1042547>

### **Дополнительная литература:**

1. Пахтусова, Н. А. Становление сетевой идентичности личности в условиях виртуальной образовательной среды: монография / Н. А. Пахтусова, Н. В. Уварина, А. В. Савченков. - (изм. и доп.). - Москва: Первое экономическое издательство, 2021. - 234 с. - ISBN 978-5-91292-370-8. - Текст: электронный. - URL: <https://znanium.com/catalog/product/1976019>
2. Пикулева, О. А. Психология самопрезентации личности: монография / О.А. Пикулёва. — Москва: ИНФРА-М, 2024. — 320 с. — (Научная мысль). - ISBN 978-5-16-006926-5. - Текст: электронный. - URL: <https://znanium.com/catalog/product/2072447>
3. Психологическое воздействие: механизмы, стратегии, возможности противодействия / под ред. А. Л. Журавлева, Н. Д. Павловой. - Москва: Институт психологии РАН, 2012. - 368 с. - (Труды Института психологии РАН). - ISBN 978-5-9270-0220-2. - Текст: электронный. - URL: <https://znanium.com/catalog/product/1059530>

## **10. Перечень ресурсов информационно-телекоммуникационной сети «Интернет», необходимых для освоения дисциплины (модуля).**

- НЭБ Национальная электронная библиотека, диссертации и прочие издания
- eLIBRARY.RU Научная электронная библиотека, книги, статьи, тезисы докладов конференций
- Гребенников Электронная библиотека ИД журналы
- ЭБС Консультант студента
- ПРОСПЕКТ ЭБС
- ЭБС ZNANIUM.COM
- РГБ Информационное обслуживание по МБА
- БЕН РАН
- Электронно-библиотечная система (ЭБС) Кантиана (<https://elib.kantiana.ru/>)

#### **11. Перечень информационных технологий, используемых при осуществлении образовательного процесса по дисциплине.**

Программное обеспечение обучения включает в себя:

- электронная информационно-образовательная среда БФУ им. И. Канта – <https://lms.kantiana.ru>, обеспечивающую разработку и комплексное использование электронных образовательных ресурсов;
- серверное программное обеспечение, необходимое для функционирования сервера и связи с системой электронного обучения через Интернет;
- корпоративная платформа Webinar;
- установленное на рабочих местах студентов соответствующее ПО и антивирусное программное обеспечение.

#### **12. Описание материально-технической базы, необходимой для осуществления образовательного процесса по дисциплине.**

Для проведения занятий лекционного типа, практических и семинарских занятий используются специальные помещения (учебные аудитории), оборудованные техническими средствами обучения – мультимедийной проекционной техникой. Для проведения занятий лекционного типа используются наборы демонстрационного оборудования.

Для проведения лабораторных работ, (практических занятий – при необходимости) используются специальные помещения (учебные аудитории), оснащенные специализированным лабораторным оборудованием: персональными компьютерами с возможностью выхода в интернет и с установленным программным обеспечением, заявленным в п.11.

Для проведения групповых и индивидуальных консультаций, текущего контроля и промежуточной аттестации используются специальные помещения (учебные аудитории), оборудованные специализированной мебелью (для обучающихся), меловой / маркерной доской.

Для организации самостоятельной работы обучающимся предоставляются помещения, оснащенные компьютерной техникой с возможностью подключения к сети «Интернет» и обеспечением доступа в электронную информационно-образовательную среду университета.

Для обучения инвалидов и лиц с ограниченными возможностями здоровья университетом могут быть представлены специализированные средства обучения, в том числе технические средства коллективного и индивидуального пользования.

**МИНИСТЕРСТВО НАУКИ И ВЫСШЕГО ОБРАЗОВАНИЯ  
РОССИЙСКОЙ ФЕДЕРАЦИИ**  
федеральное государственное автономное образовательное учреждение высшего  
образования «Балтийский федеральный университет имени Иммануила Канта»  
Институт образования и гуманитарных наук  
Высшая школа лингвистики

**РАБОЧАЯ ПРОГРАММА ДИСЦИПЛИНЫ**

**«Теория обучения иностранным языкам (английский)»**

**Шифр: 44.03.05**

**Направление подготовки: Педагогическое образование (с двумя профилями  
подготовки)**

**Профиль: Иностранный язык (английский),  
Иностранный язык по выбору  
(немецкий/французский/испанский/китайский/корейский)**

**Квалификация (степень) выпускника: Педагог, учитель английского языка и  
немецкого/французского/испанского/китайского/корейского языка в соответствии с  
выбором**

Калининград  
2024

## Лист согласования

**Составители:** доктор педагогических наук, профессор Бударина А.О.; кандидат педагогических наук, доцент Локша О.М.; кандидат педагогических наук, доцент Ефремова Д.А.; кандидат педагогических наук, доцент Насырова А.А.

Рабочая программа утверждена на заседании Ученого совета ОНК «Институт образования и гуманитарных наук»

Протокол № 8 от «21» февраля 2024 г.

Председатель Ученого совета ОНК  
«Институт образования и гуманитарных наук»

Профессор, д.п.н.

Руководитель образовательных программ

Бударина А.О.

Грищенко Е.Е.

## Содержание

1. Наименование дисциплины «Теория обучения иностранным языкам (английский)»
2. Перечень планируемых результатов обучения по дисциплине, соотнесенных с планируемыми результатами освоения образовательной программы.
3. Место дисциплины в структуре образовательной программы.
4. Виды учебной работы по дисциплине.
5. Содержание дисциплины, в том числе практической подготовки в рамках дисциплины, структурированное по темам.
6. Перечень учебно-методического обеспечения для самостоятельной работы обучающихся по дисциплине.
7. Методические рекомендации по видам занятий
8. Фонд оценочных средств
  - 8.1. Перечень компетенций с указанием этапов их формирования в процессе освоения образовательной программы в рамках учебной дисциплины
  - 8.2. Типовые контрольные задания или иные материалы, необходимые для оценки знаний, умений и навыков и (или) опыта деятельности в процессе текущего контроля
  - 8.3. Перечень вопросов и заданий для промежуточной аттестации по дисциплине
  - 8.4. Планируемые уровни сформированности компетенций обучающихся и критерии оценивания
9. Перечень основной и дополнительной учебной литературы, необходимой для освоения дисциплины
10. Перечень ресурсов информационно-телекоммуникационной сети «Интернет», необходимых для освоения дисциплины.
11. Перечень информационных технологий, используемых при осуществлении образовательного процесса по дисциплине.
12. Описание материально-технической базы, необходимой для осуществления образовательного процесса по дисциплине

**1. Наименование дисциплины:** «Теория обучения иностранным языкам (английский)».

Целью дисциплины является формирование у студентов системы компетенций в области теории обучения иностранным языкам.

**2. Перечень планируемых результатов обучения по дисциплине, соотнесенных с планируемыми результатами освоения образовательной программы**

Код и содержание компетенции	Результаты освоения образовательной программы (ИДК)	Результаты обучения по дисциплине
<p>ПК-2 Способен конструировать содержание образования в предметной области соответствующего уровня образования, также в дополнительном образовании, в соответствии с требованиями федеральных государственных образовательных стандартов, с уровнем развития современной науки и с учетом индивидуальных особенностей обучающихся.</p>	<p>ПК-2.1 Демонстрирует знание требований федеральных государственных образовательных стандартов в соответствии с уровнем образования и с учётом индивидуальных особенностей обучающихся</p>	<p><b>Знать:</b> содержание федеральных государственных образовательных стандартов в соответствии с уровнем образования и с учётом индивидуальных особенностей обучающихся <b>Уметь:</b> проецировать реализацию требований федеральных государственных образовательных стандартов в образовательном контексте. <b>Владеть:</b> навыками реализовывать требования федеральных государственных образовательных стандартов в образовательном контексте.</p>
	<p>ПК-2.2 Осуществляет отбор и структурирование содержания обучения по предмету в соответствии с компетенциями, определенными в образовательном стандарте, и индивидуальными особенностями обучающихся</p>	<p><b>Знать:</b> основы содержания образования по предмету. <b>Уметь:</b> осуществлять отбор содержания обучения по предмету в соответствии с компетенциями, определенными в образовательном стандарте, и индивидуальными особенностями обучающихся.</p>

		<p><b>Владеть:</b> навыками структурирование содержания обучения по предмету в соответствии с компетенциями, определенными в образовательном стандарте, и индивидуальными особенностями обучающихся.</p>
	<p>ПК-2.3 Разрабатывает рабочую программу по предмету на основе примерных основных образовательных программ для реализации образовательного процесса в соответствующей предметной области</p>	<p><b>Знать:</b> структуру рабочей программы по предмету и требования к ее содержательному наполнению.  <b>Уметь:</b> эффективно использовать ресурсы основной образовательной программы в качестве основы для разработки рабочей программы.  <b>Владеть:</b> навыками поэтапной и систематизированной разработки рабочей программы по предмету на основе примерных основных образовательных программ для реализации образовательного процесса в соответствующей предметной области.</p>
<p>ПК-3 Способен осуществлять обучение учебному предмету на различных уровнях образования, включая развитие мотивации к учебно-познавательной деятельности, на основе интеграции современных знаний о методике преподавания</p>	<p>ПК-3.1 Демонстрирует знание современных методов, форм и средств обучения</p>	<p><b>Знать:</b> современные методы, формы и средства обучения.  <b>Уметь:</b> осуществлять методический анализ эффективности современных методов, форм и средств обучения.  <b>Владеть:</b> навыками грамотного отбора современных методов, форм и средств обучения в соответствии с педагогическими условиями</p>

иностраннных языков, дидактики, лингводидактики и педагогической науки	ПК-3.2 Применяет педагогические средства мотивации и вовлечения обучающихся в процесс обучения	образовательного процесса. <b>Знать:</b> средства мотивации современного поколения школьников. <b>Уметь:</b> осуществлять критический анализ и выбор современных средств мотивации и вовлечения обучающихся в процесс обучения. <b>Владеть:</b> навыками эффективной реализации современных средств мотивации и вовлечения обучающихся в процесс обучения.
	ПК-3.3 Разрабатывает технологическую карту учебного занятия с применением современных предметно-методических подходов и образовательных технологий	<b>Знать:</b> предполагаемое содержание и структуру технологическую карту учебного занятия. <b>Уметь:</b> осуществлять выбор релевантных предметно-методических подходов и образовательных технологий при разработке технологической карты. <b>Владеть:</b> навыками грамотной разработки технологической карты учебного занятия с применением современных предметно-методических подходов и образовательных технологий.

### 3. Место дисциплины в структуре образовательной программы

Дисциплина «Теория обучения иностранным языкам (английский)» представляет собой дисциплину обязательной части блока дисциплин подготовки студентов.

### 4. Виды учебной работы по дисциплине.

Виды учебной работы по дисциплине зафиксированы учебным планом основной профессиональной образовательной программы по указанному направлению и профилю, выражаются в академических часах. Часы контактной работы и самостоятельной работы студента и часы, отводимые на процедуры контроля, могут различаться в учебных планах



ОПОП по формам обучения. Объем контактной работы включает часы контактной аудиторной работы (лекции/практические занятия), контактной внеаудиторной работы (контроль самостоятельной работы), часы контактной работы в период аттестации. Контактная работа, в том числе может проводиться посредством электронной информационно-образовательной среды университета с использованием ресурсов сети Интернет и дистанционных технологий.

### 5. Содержание дисциплины, структурированное по темам (разделам)

№	Наименование раздела	Содержание раздела
1	Языковое образование на современном этапе общественного развития. Языковая политика в области лингвистического образования: цели, принципы, содержание.	Языковое образование как ценность, или осознание значимости владения современными неродными языками. Языковая политика в области лингвистического образования: цели, принципы, содержание. Современное языковое образование как результат или проблема овладения неродным языком и чужой культурой. Структура и содержание современного языкового образования.
2	Условия и закономерности развития языковой личности в процессе обучения и преподавания иностранных языков.	Вторичная языковая личность – цель и результат обучения иностранным языкам. Межкультурная компетенция как показатель сформированности вторичной языковой личности. Лингво-когнитивная структура языковой личности. Условия и закономерности развития билингвальной (полилингвальной) и бикультурной (поликультурной) языковой личности в процессе обучения и преподавания иностранных языков.
3	Иностранный язык как учебный предмет в системе языкового образования на современном этапе общественного развития.	Основные характеристики и особенности иностранного языка, место в системе современного образования. Иностранный язык как объект овладения и обучения. Факторы, влияющие на процессы овладения иностранным языком, особенности изучения и преподавания иностранного языка. Цель обучения иностранным языкам как социально-педагогическая и методическая категория. Общеучебные

		компетентности, толерантность, готовность к практическому использованию иностранного языка, способность видеть общность и различия в культурах, творческие способности, способность к социальному взаимодействию. Учебный практический аспект, воспитательный аспект обучения, образовательный аспект, развивающий аспект.
4	Разные подходы к определению «коммуникативной компетенции» и ее составляющих.	Коммуникативная компетенция и ее составляющие. Компетенция как показатель уровня владения языком. Эволюция взглядов лингводидактов на коммуникативную компетенцию. Стандартизация средств контроля уровня развития коммуникативной компетенции.
5	Общеввропейские и российские уровни владения иностранным языком и их концептуальные основы. Стандартизация средств контроля уровня развития коммуникативной компетенции.	Понятие «уровень владения иностранным языком». Вклад Совета Европы в разработку проблемы коммуникативной компетенции и определение уровня владения иностранным языком. Шкала уровней владения языком, разработанная в документе Совета Европы «Общеввропейская компетенция» (Страсбург, 1996). Характеристика разных уровней владения иностранным языком: выживания, допороговый, пороговый, продвинутый, высокий, совершенный. Содержание допорогового и порогового уровней владения языком в средней школе. Стандартизация средств контроля уровня развития коммуникативной компетенции.
6	Европейский языковой портфель: структура и виды.	Структура и виды Европейского языкового портфеля. Языковой паспорт. Оценка и самооценка уровней владения иностранным языком.
7	Нормативные документы по обучению иностранным языкам в средней школе.	Виды нормативных документов, регулирующих деятельность учителя средней школы. Нормативные документы, определяющие деятельность учителя иностранных языков.

		<p>Государственный стандарт общего образования и его структура. Федеральный компонент образовательного стандарта по иностранному языку. Примерная программа по иностранным языкам. Федеральный перечень учебников и его значение. Документы, регулирующие Единые государственные экзамены по иностранным языкам и требования к оснащению образовательного процесса.</p>
8	<p>Методика обучения иностранным языкам как учебная, научная и практическая дисциплина.</p>	<p>Объект и предмет методики. Общая, частная, специальная методики. Методика как самостоятельная научная дисциплина. Связь методики с другими науками. Дисциплины, являющиеся для методики базисными (лингвистика, психология, педагогика, философия, социология, страноведение, культурология). Дисциплины, находящиеся на стыке разных наук (психолингвистика, социальная психология, лингвострановедение, лингвокультурология, социолингвистика). Методы научного исследования в методике.</p>
9	<p>Средства обучения и самообучения иностранным языкам, используемые в работе средней школы и их классификация.</p>	<p>Средства обучения как комплекс учебных пособий и технических приспособлений, используемых в целях обучения языку. Классификация средств обучения. Характеристика средств обучения для преподавателя, учащихся. Государственный образовательный стандарт по иностранному языку как средство обучения. Программа по иностранному языку. УМК по иностранному языку. Обязательные и факультативные компоненты комплекса. Требования к современному УМК для средней школы. Аудиовизуальные и технические средства обучения и самообучения, их классификация. Проблемы комплексного использования средств обучения. Неразрывная связь между средствами обучения и</p>

		самообучения иностранным языкам. Особенности средств самообучения иностранным языкам. Виды средств самообучения иностранным языкам (печатные, мультимедийные).
10	Содержание обучения иностранному языку: компоненты, их отбор и организация.	Содержание обучения как совокупность необходимого для усвоения материала учащимися в процессе овладения языком. Объекты обучения и усвоения на занятиях. Результаты усвоения содержания обучения: знания-навыки-умения-разные виды компетенции. Основные этапы формирования навыков и умений. Типология упражнений по формированию речевых навыков и умений иностранного языка. Экстралингвистические компоненты содержания обучения: цель, мотив, сфера, тема, ситуация общения. Компоненты содержания обучения иностранному языку, их отбор и организация. Лингвистический, психологический, методологический компоненты содержания обучения иностранным языкам.
11	Принципы обучения иностранным языкам как концептуальные положения методической системы.	Принципы обучения как исходные положения, определяющие требования к обучению и его составляющим: целям, методам, средствам, содержанию обучения. Существующие классификации принципов обучения. Возможность классификации принципов обучения на основе базисных для методики наук: дидактики, лингвистики, психологии. Собственно методические принципы. Характеристика дидактических, психологических, методических принципов обучения. Сознательность и наглядность как ведущие дидактические принципы. Принцип коммуникативности и его реализация на занятиях по иностранному языку. Взаимодействие принципов обучения в учебном процессе.

12	<p>Особенности обучения иностранным языкам на начальном этапе обучения в средней школе.</p>	<p>Характеристика начального этапа обучения иностранным языкам. Роль и место аудирования на начальном этапе обучения. Требования к сформированности умений аудирования для начального этапа обучения. Особенности обучения говорению на начальном этапе овладения языком. Требования к уровню овладения чтением на начальном этапе обучения. Роль и место письма и письменной речи на начальном этапе обучения. Требования к уровню владения письмом и письменной речью на начальном этапе обучения. Требования к уровню владения фонетическими средствами языка на начальном этапе обучения. Требования к уровню владения лексикой на начальном этапе обучения. Требования к уровню владения грамматическими средствами языка на начальном этапе обучения.</p>
13	<p>Особенности обучения иностранным языкам на среднем этапе обучения в средней школе.</p>	<p>Характеристика среднего этапа обучения иностранным языкам. Роль и место аудирования на среднем этапе обучения. Требования к сформированности умений аудирования для среднего этапа обучения. Особенности обучения говорению на среднем этапе овладения языком. Требования к уровню овладения чтением на среднем этапе обучения. Роль и место письма и письменной речи на среднем этапе обучения. Требования к уровню владения письмом и письменной речью на среднем этапе обучения. Требования к уровню владения фонетическими средствами языка на среднем этапе обучения. Требования к уровню владения лексикой на среднем этапе обучения. Требования к уровню владения грамматическими средствами языка на среднем этапе обучения.</p>

14	Особенности обучения иностранным языкам на старшем этапе обучения в средней школе	Характеристика старшего этапа обучения иностранным языкам. Роль и место аудирования на старшем этапе обучения. Требования к сформированности умений аудирования для старшего этапа обучения. Особенности обучения говорению на старшем этапе овладения языком. Требования к уровню овладения чтением на старшем этапе обучения. Роль и место письма и письменной речи на старшем этапе обучения. Требования к уровню владения письмом и письменной речью на старшем этапе обучения. Требования к уровню владения фонетическими средствами языка на старшем этапе обучения. Требования к уровню владения лексикой на старшем этапе обучения. Требования к уровню владения грамматическими средствами языка на старшем этапе обучения.
15	История развития методов обучения иностранным языкам. Цели, содержание, принципы, приемы обучения. Упражнения	Переводные методы; прямой и непрямой методы; аудио-лингвальный и аудио-визуальный методы; аудио-лингвальный и аудио-визуальный методы; сознательно-сопоставительный и сознательно-практический методы в России и за рубежом; интенсивные методы: социально-экономические предпосылки, лингвистические и психологические основы методических направлений; основные представители. Цели, содержание, принципы, приемы обучения. Упражнения.
16	Современные методы обучения и самообучения иностранным языкам.	Особенности использования современных методов обучения и самообучения иностранным языкам: обучение в сотрудничестве, метод проектов, центрированное на учащихся обучение, тандем-метод, использование языкового портфеля. Современные методы активизации учебного процесса на уроке иностранного языка: мозговой штурм, метод ситуационного

		анализа, имитационные игры, баскет-метод, метод составления семантических карт, эвристические методы обучения.
17	Современные технологии обучения и самообучения иностранным языкам.	Технологии обучения как совокупность приемов работы учителя, с помощью которых достигаются поставленные цели обучения с наибольшей эффективностью за минимально возможный отрезок времени. Современная дифференциация терминов технологии обучения – приемы научной организации труда учителя, способствующие наилучшим образом достижению поставленной цели, и технологии в обучении – использование в учебном процессе технических средств обучения. Новые информационные и телекоммуникационные технологии в обучении иностранным языкам.
18	Организационные формы обучения.	Важнейшие характеристики технологий обучения: результативность обучения, экономичность, эргономичность, высокая мотивированность в овладении языком.
19	Основные этапы урока. Ход урока.	Основы управления и организации образовательного процесса. Урок иностранного языка как основная форма организации учебного процесса в школе. Существующие подходы к классификации типов урока. Уроки языковые, речевые, комбинированные. Уроки по формированию речевых навыков или развитию речевых умений (Е.И. Пассов). Уроки по овладению средствами общения или направленные на развитие коммуникативной деятельности (И.Л. Бим). Внеаудиторная работа по иностранному языку. Роль внеаудиторной работы как источника повышения мотивации учения и интереса к иностранному языку. Виды и формы внеаудиторной работы. Взаимосвязь аудиторной и внеаудиторной работы.

		<p>Взаимодействие занятий по иностранному языку с другими дисциплинами учебного плана. Планирование внеаудиторной работы. Кружок иностранного языка. Применение средств наглядности и современных технологий в аудиторной и внеаудиторной работе.</p>
20	Тема 20. Планирование урока.	<p>Особенности планирования урока иностранного языка. Планирование обучающей деятельности учителя и учебной деятельности учащихся на уроке, перспективное (тематическое) и текущее (поурочное) планирование. Компоненты плана урока. Требования к организации и проведению урока. Анализ урока иностранного языка</p>
21	Обучение аудированию. Факторы, обуславливающие успешность восприятия и понимания иноязычной речи на слух.	<p>Аудирование как вид речевой деятельности и одна из форм устного общения. Аудирование как цель и средство обучения иностранному языку. Факторы, обуславливающие успешность восприятия и понимания иноязычной речи на слух. Взаимодействие аудирования с другими видами речевой деятельности. Механизмы аудирования. Фазы аудирования. Трудности аудирования лингвистического, психологического характера и связанные с условиями восприятия речи.</p>
22	Система упражнений для обучения аудированию. Контроль сформированности умений аудирования.	<p>Преодоление трудностей аудирования на уроке. Требования к аудиотексту. Использование технических средств на занятиях по аудированию. Виды лингафонных кабинетов. Упражнения для аудирования. Контроль сформированности умений аудирования.</p>
23	Обучение говорению. Последовательность, методы, приёмы, способы обучения устному общению, контроль и оценка владения им.	<p>Говорение как вид речевой деятельности, с помощью которого осуществляется устное вербальное общение. Говорение как цель и средство обучения. Говорение как умение. Взаимодействие говорения</p>



		с другими видами речевой деятельности. Виды говорения в зависимости от степени участия мышления в процессе речевой деятельности: говорение инициативное, реактивное, имитативное, ассоциативное. Фазы речевого высказывания. Последовательность, методы, приёмы, способы обучения устному общению, контроль и оценка владения им. Система упражнений для обучения говорению. Использование средств наглядности на занятиях по говорению.
24	Обучение устной диалогической и монологической речи на уроках иностранного языка.	Монологические тексты и их коммуникативные цели. Формы контроля монологической речи. Уровни владения монологической речью на базовом и пороговом уровнях овладения языком в средней школе. Диалогические тексты и их коммуникативные цели. Формы контроля диалогической речи. Уровни владения диалогической речью на базовом и пороговом уровнях овладения языком в средней школе.
25	Использование коммуникативных игр на уроках иностранного языка.	Виды коммуникативных игр. Особенности использования коммуникативных игр на разных этапах овладения языком.
26	Чтение как вид речевой деятельности и обучение ему на уроках иностранного языка.	Чтение как вид речевой деятельности. Чтение как цель и средство обучения. Роль и место чтения в системе обучения иностранному языку. Чтение как умение извлекать информацию из печатного текста и ее смысловой обработки. Психологические механизмы чтения, Связь чтения с другими видами речевой деятельности. Приемы овладения техникой чтения. Текст как единица обучения чтению. Отбор текстов для разных этапов обучения. Приемы адаптации текста. Этапы работы над учебным текстом (задания предтекстовые, притекстовые, послетекстовые).
27	Обучение разным видам чтения. Контроль понимания при чтении.	Виды чтения: ознакомительное, изучающее, просмотровое,

		поисковое. Последовательность обучения разным видам чтения. Признаки «зрелого» чтения. Методика обучения разным видам чтения. Контроль умений в разных видах чтения.
28	Обучение письму на уроках иностранного языка в средней школе.	Письмо как навык фиксации речи с помощью букв. Навыки графические, каллиграфические, орфографические. Письменная речь как умение выразить мысли в письменной форме. Письмо и письменная речь как цель и средство обучения иностранному языку. Тексты письменной речи.
29	Методика обучения письму как одной из форм общения. Контроль письменных текстов.	Трудности иноязычной графики, орфографии, пунктуации и их преодоление. Упражнения для овладения техникой письма. Обучение письменной речи Виды письменных упражнений (изложение, сочинение, реферат). Сочинение как творческая работа и средство самовыражения личности. Формы контроля навыков письма и умений письменной речи. Критерии оценки сформированности письма и письменной речи.
30	Обучение переводу.	Перевод как способ речевой деятельности, с помощью которого осуществляется передача содержания текста средствами другого языка. Учебный и профессиональный перевод. Роль учебного перевода в овладении языком. Виды перевода: устный, письменный, синхронный, последовательный, дословный, подготовленный, адаптированный. Умения переводческой деятельности. Содержание занятий по учебному переводу. Способы проверки переводческих умений.
31	Обучение произношению на уроках иностранного языка в средней школе. Отбор и методическая организация фонетического материала. Основные этапы работы над фонетическим материалом. Методы, приемы, способы формирования фонетических навыков.	Аспекты языка: фонетический, лексический, грамматический. Проблема аспектности и комплексности в обучении. Фонетика и ее роль в обучении. Трудности фонетической системы изучаемого языка для русскоговорящих учащихся. Учет особенностей родного языка на

		<p>занятиях по фонетике. Особенности обучения фонетике, орфоэпии, интонации на разных этапах обучения. Вводно-фонетический, сопроводительный, корректировочный курсы. Понятие акцента. Типичные ошибки учащихся в иноязычном произношении. Приемы постановки звуков. Отбор и методическая организация фонетического материала. Основные этапы работы над фонетическим материалом. Методы, приемы, способы формирования фонетических навыков. Система фонетических упражнений. Использование технических средств на занятиях по фонетике. Контроль произношения и ритмико-интонационных навыков.</p>
32	<p>Обучение лексической стороне иноязычной речи в средней школе. Отбор и методическая организация лексического материала. Основные этапы работы над лексическим материалом. Методы, приемы, способы формирования лексических навыков.</p>	<p>Лексика и ее роль в обучении языку. Понятие лексической единицы и лексического минимума. Существующие лексические минимумы для средней школы. Активный и пассивный словарный запас. Отбор и методическая организация лексического материала. Принципы отбора лексики в учебных целях. Трудности лексики изучаемого языка для русскоязычных учащихся. Этапы работы над лексикой: ознакомление с лексической единицей, ее семантизация, автоматизация, использование в различных ситуациях общения. Способы семантизации иноязычной лексики. Лексические упражнения и их типология. Использование средств наглядности на занятиях по лексике. Методы, приемы, способы формирования лексических навыков. Контроль сформированности лексических навыков. Словари, используемые при обучении лексическим средствам языка.</p>
33	<p>Обучение грамматической стороне иноязычной речи в средней школе.</p>	<p>Грамматика и ее роль в обучении языку. Трудности грамматической</p>

	<p>Отбор и методическая организация грамматического материала. Основные этапы работы над грамматическим материалом. Методы, приемы, способы формирования грамматических навыков.</p>	<p>системы иностранного языка для русскоговорящих учащихся и способы их преодоления. Грамматика теоретическая (формальная, описательная) и практическая (функциональная, педагогическая). Практическая грамматика как основа обучения языку как средству общения. Связь грамматики с другими аспектами языка. Принципы отбора грамматического материала в учебных целях. Отбор и методическая организация грамматического материала. Этапы работы над грамматическим материалом: объяснение, закрепление, выход в речь, контроль. Грамматический навык и его становление. Методы, приемы, способы формирования грамматических навыков. Модель предложения как единица обучения грамматике. Роль правил в работе над грамматическим материалом. Теоретический и теоретико-практический способы обучения грамматике. Типы упражнений по обучению грамматике. Использование АВСО и ТСО на занятиях по грамматике. Контроль сформированности грамматических навыков. Тесты по грамматике.</p>
34	<p>Лингвострановедческий аспект обучения иностранным языкам. Ревой этикет в системе обучение языку.</p>	<p>Лингвострановедение как аспект преподавания, реализующий отбор и использование в учебном процессе сведений о национально-культурных особенностях речевого общения носителей языка. Роль и место лингвострановедения в системе обучения языку. Связь лингвострановедения с культуроведением и страноведением. Содержание лингвострановедения как совокупности языкового материала (фоновая, безэквивалентная лексика, иноязычная фразеология, афористика) и способов отражения в языке культуры его носителей Особенности отражения в языке способов мышления (ментальности)</p>

		<p>представителей определенной культуры. Лингвострановедческое рассмотрение невербальных языков (язык жестов, мимика и др.) Текст в лингвострановедческом рассмотрении.</p> <p>Лингвострановедческие словари и их использование на занятиях.</p>
35	<p>Основные компоненты профессиональной компетенции учителя/ преподавателя иностранного языка.</p>	<p>Речевой этикет как совокупность правил речевого поведения при общении в среде носителей языка. Вербальные и невербальные способы социокультурного поведения. Приемы ознакомления с правилами речевого этикета на занятиях. Профессиональная компетенция учителя и ее составляющие. Профессиограмма как перечень требований к преподавателю в области владения иностранным языком, способности его преподавать, личностных качеств и профессионального мастерства. Функции преподавателя на уроке.</p>
36	<p>Основные этапы формирования навыков и умений. Типология упражнений по формированию речевых навыков и умений иностранного языка.</p>	<p>Основные положения отечественной и зарубежной теории навыков и умений. Строгая дифференциация навыков и умений. Типы и виды навыков и умений, их сочетание и соотношение, этапы формирования навыков, параметры речевых навыков и умений. Типология иерархичности речевых умений. Типология упражнений по формированию речевых навыков и умений иностранного языка.</p>
37	<p>Тема 37. Контроль в обучении иностранному языку.</p>	<p>Контроль как форма проверки достигнутого уровня владения языком. Функции контроля. Приемы и способы контроля усвоения языковых средств общения. Требования к контролю</p> <p>Формы контроля: индивидуальный- фронтальный. устный-письменный, контактный-дистантный. Критерии оценки уровня владения языком на разных этапах обучения.</p>
38	<p>Тема 38. Валидность и надежность тестов.</p>	<p>Тестирование как форма контроля. Тестовое задание как минимальная единица теста. Виды тестов.</p>

		Лингводидактические тесты. Приемы тестирования.
39	Тема 39. Стили педагогического взаимодействия.	Педагогическое общение как форма взаимодействия педагога и учащихся в процессе учебной деятельности. Коммуникативный акт как минимальная единица педагогического общения. Педагогическая практика в системе подготовки учителя иностранного языка.
40	Тема 40. Современный учебник иностранного языка: основные концепции, структура, содержание и принципы построения.	Учебник и его функции в учебном процессе. Структурные компоненты учебника. Типология современных учебников. Место учебника в учебно-методическом комплексе по иностранному языку. Использование учебника в аудиторной и внеаудиторной работе. Система упражнений в учебниках разного типа.

## 6. Перечень учебно-методического обеспечения для самостоятельной работы обучающихся по дисциплине

Рекомендуемая тематика учебных занятий в форме контактной работы:

Рекомендуемая тематика учебных занятий *лекционного* типа (предусматривающих преимущественную передачу учебной информации преподавателями):

Тема 1. Языковое образование на современном этапе общественного развития. Языковая политика в области лингвистического образования: цели, принципы, содержание.

Тема 2. Условия и закономерности развития языковой личности в процессе обучения и преподавания иностранных языков.

Тема 3. Иностранный язык как учебный предмет в системе языкового образования на современном этапе общественного развития.

Тема 4. Разные подходы к определению «коммуникативной компетенции» и ее составляющих.

Тема 5. Общевропейские и российские уровни владения иностранным языком и их концептуальные основы. Стандартизация средств контроля уровня развития коммуникативной компетенции.

Тема 6. Европейский языковой портфель: структура и виды.

Тема 7. Нормативные документы по обучению иностранным языкам в средней школе.

Тема 8. Методика обучения иностранным языкам как учебная, научная и практическая дисциплина.

Тема 9. Средства обучения и самообучения иностранным языкам, используемые в работе средней школы и их классификация.

Тема 10. Содержание обучения иностранному языку: компоненты, их отбор и организация.

Тема 11. Принципы обучения иностранным языкам как концептуальные положения методической системы.

Тема 12. Особенности обучения иностранным языкам на начальном этапе обучения в средней школе.

Тема 13. Особенности обучения иностранным языкам на среднем этапе обучения в средней школе.

Тема 14. Особенности обучения иностранным языкам на старшем этапе обучения в средней школе

Тема 15. История развития методов обучения иностранным языкам. Цели, содержание, принципы, приемы обучения. Упражнения

Тема 16. Современные методы обучения и самообучения иностранным языкам.

Тема 17. Современные технологии обучения и самообучения иностранным языкам.

Тема 18. Организационные формы обучения.

Тема 19. Основные этапы урока. Ход урока.

Тема 20. Планирование урока.

Тема 21. Обучение аудированию. Факторы, обуславливающие успешность восприятия и понимания иноязычной речи на слух.

Тема 22. Система упражнений для обучения аудированию. Контроль сформированности умений аудирования.

Тема 23. Обучение говорению. Последовательность, методы, приёмы, способы обучения устному общению, контроль и оценка владения им.

Тема 24. Обучение устной диалогической и монологической речи на уроках иностранного языка.

Тема 25. Использование коммуникативных игр на уроках иностранного языка.

Тема 26. Чтение как вид речевой деятельности и обучение ему на уроках иностранного языка.

Тема 27. Обучение разным видам чтения. Контроль понимания при чтении.

Тема 28. Обучение письму на уроках иностранного языка в средней школе.

Тема 29. Методика обучения письму как одной из форм общения. Контроль письменных текстов.

Тема 30. Обучение переводу.

Тема 31. Обучение произношению на уроках иностранного языка в средней школе. Отбор и методическая организация фонетического материала. Основные этапы работы над фонетическим материалом. Методы, приемы, способы формирования фонетических навыков.

Тема 32. Обучение лексической стороне иноязычной речи в средней школе. Отбор и методическая организация лексического материала. Основные этапы работы над лексическим материалом. Методы, приемы, способы формирования лексических навыков.

Тема 33. Обучение грамматической стороне иноязычной речи в средней школе. Отбор и методическая организация грамматического материала. Основные этапы работы над грамматическим материалом. Методы, приемы, способы формирования грамматических навыков.

Тема 34. Лингвострановедческий аспект обучения иностранным языкам. Ревой этикет в системе обучение языку.

Тема 35. Основные компоненты профессиональной компетенции учителя/преподавателя иностранного языка.

Тема 36. Основные этапы формирования навыков и умений. Типология упражнений по формированию речевых навыков и умений иностранного языка.

Тема 37. Контроль в обучении иностранному языку.

Тема 38. Валидность и надежность тестов.

Тема 39. Стили педагогического взаимодействия.

Тема 40. Современный учебник иностранного языка: основные концепции, структура, содержание и принципы построения.

Рекомендуемая тематика *практических* занятий:

Тема 1. Языковое образование на современном этапе общественного развития. Языковая политика в области лингвистического образования: цели, принципы, содержание.

Вопросы для обсуждения: Языковое образование как ценность, или осознание значимости владения современными неродными языками. Языковая политика в области лингвистического образования: цели, принципы, содержание. Современное языковое образование как результат или проблема овладения неродным языком и чужой культурой. Структура и содержание современного языкового образования.

Тема 2. Условия и закономерности развития языковой личности в процессе обучения и преподавания иностранных языков.

Вопросы для обсуждения: Вторичная языковая личность – цель и результат обучения иностранным языкам. Межкультурная компетенция как показатель сформированности вторичной языковой личности. Лингво-когнитивная структура языковой личности. Условия и закономерности развития билингвальной (полилингвальной) и бикультурной (поликультурной) языковой личности в процессе обучения и преподавания иностранных языков.

Тема 3. Иностранный язык как учебный предмет в системе языкового образования на современном этапе общественного развития.

Вопросы для обсуждения: Основные характеристики и особенности иностранного языка, место в системе современного образования. Иностранный язык как объект овладения и обучения. Факторы, влияющие на процессы овладения иностранным языком, особенности изучения и преподавания иностранного языка. Цель обучения иностранным языкам как социально- педагогическая и методическая категория. Общеучебные компетентности, толерантность, готовность к практическому использованию иностранного языка, способность видеть общность и различия в культурах, творческие способности, способность к социальному взаимодействию. Учебный практический аспект, воспитательный аспект обучения, образовательный аспект, развивающий аспект.

Тема 4. Разные подходы к определению «коммуникативной компетенции» и ее составляющих.

Вопросы для обсуждения: Коммуникативная компетенция и ее составляющие. Компетенция как показатель уровня владения языком. Эволюция взглядов лингводидактов на коммуникативную компетенцию. Стандартизация средств контроля уровня развития коммуникативной компетенции.

Тема 5. Общеевропейские и российские уровни владения иностранным языком и их концептуальные основы. Стандартизация средств контроля уровня развития коммуникативной компетенции.

Вопросы для обсуждения: Понятие «уровень владения иностранным языком». Вклад Совета Европы в разработку проблемы коммуникативной компетенции и определение уровня владения иностранным языком. Шкала уровней владения языком, разработанная в документе Совета Европы «Общевропейская компетенция» (Страсбург, 1996). Характеристика разных уровней владения иностранным языком: выживания, допороговый, пороговый, продвинутый, высокий, совершенный. Содержание допорогового и порогового уровней владения языком в средней школе. Стандартизация средств контроля уровня развития коммуникативной компетенции.

Тема 6. Европейский языковой портфель: структура и виды.

Вопросы для обсуждения: Структура и виды Европейского языкового портфеля. Языковой паспорт. Оценка и самооценка уровней владения иностранным языком.

Тема 7. Нормативные документы по обучению иностранным языкам в средней школе.

Вопросы для обсуждения: Виды нормативных документов, регулирующих деятельность учителя средней школы. Нормативные документы, определяющие деятельность учителя иностранных языков. Государственный стандарт общего образования



и его структура. Федеральный компонент образовательного стандарта по иностранному языку. Примерная программа по иностранным языкам. Федеральный перечень учебников и его значение. Документы, регулирующие Единые государственные экзамены по иностранным языкам и требования к оснащению образовательного процесса.

Тема 8. Методика обучения иностранным языкам как учебная, научная и практическая дисциплина.

Вопросы для обсуждения: Объект и предмет методики. Общая, частная, специальная методики. Методика как самостоятельная научная дисциплина. Связь методики с другими науками. Дисциплины, являющиеся для методики базисными (лингвистика, психология, педагогика, философия, социология, страноведение, культурология). Дисциплины, находящиеся на стыке разных наук (психоллингвистика, социальная психология, лингвострановедение, лингвокультурология, социоллингвистика). Методы научного исследования в методике.

Тема 9. Средства обучения и самообучения иностранным языкам, используемые в работе средней школы и их классификация.

Вопросы для обсуждения: Средства обучения как комплекс учебных пособий и технических приспособлений, используемых в целях обучения языку. Классификация средств обучения. Характеристика средств обучения для преподавателя, учащихся. Государственный образовательный стандарт по иностранному языку как средство обучения. Программа по иностранному языку. УМК по иностранному языку. Обязательные и факультативные компоненты комплекса. Требования к современному УМК для средней школы. Аудиовизуальные и технические средства обучения и самообучения, их классификация. Проблемы комплексного использования средств обучения. Неразрывная связь между средствами обучения и самообучения иностранным языкам. Особенности средств самообучения иностранным языкам. Виды средств самообучения иностранным языкам (печатные, мультимедийные).

Тема 10. Содержание обучения иностранному языку: компоненты, их отбор и организация.

Вопросы для обсуждения: Содержание обучения как совокупность необходимого для усвоения материала учащимися в процессе овладения языком. Объекты обучения и усвоения на занятиях. Результаты усвоения содержания обучения: знания-навыки-умения-разные виды компетенции. Основные этапы формирования навыков и умений. Типология упражнений по формированию речевых навыков и умений иностранного языка. Экстралингвистические компоненты содержания обучения: цель, мотив, сфера, тема, ситуация общения. Компоненты содержания обучения иностранному языку, их отбор и организация. Лингвистический, психологический, методологический компоненты содержания обучения иностранным языкам.

Тема 11. Принципы обучения иностранным языкам как концептуальные положения методической системы.

Вопросы для обсуждения: Принципы обучения как исходные положения, определяющие требования к обучению и его составляющим: целям, методам, средствам, содержанию обучения. Существующие классификации принципов обучения. Возможность классификации принципов обучения на основе базисных для методики наук: дидактики, лингвистики, психологии. Собственно методические принципы. Характеристика дидактических, психологических, методических принципов обучения. Сознательность и наглядность как ведущие дидактические принципы. Принцип коммуникативности и его реализация на занятиях по иностранному языку. Взаимодействие принципов обучения в учебном процессе.

Тема 12. Особенности обучения иностранным языкам на начальном этапе обучения в средней школе.

Вопросы для обсуждения: Характеристика начального этапа обучения иностранным языкам. Роль и место аудирования на начальном этапе обучения. Требования к

сформированности умений аудирования для начального этапа обучения. Особенности обучения говорению на начальном этапе овладения языком. Требования к уровню овладения чтением на начальном этапе обучения. Роль и место письма и письменной речи на начальном этапе обучения. Требования к уровню владения письмом и письменной речью на начальном этапе обучения. Требования к уровню владения фонетическими средствами языка на начальном этапе обучения. Требования к уровню владения лексикой на начальном этапе обучения. Требования к уровню владения грамматическими средствами языка на начальном этапе обучения.

Тема 13. Особенности обучения иностранным языкам на среднем этапе обучения в средней школе.

Вопросы для обсуждения: Характеристика среднего этапа обучения иностранным языкам. Роль и место аудирования на среднем этапе обучения. Требования к сформированности умений аудирования для среднего этапа обучения. Особенности обучения говорению на среднем этапе овладения языком. Требования к уровню овладения чтением на среднем этапе обучения. Роль и место письма и письменной речи на среднем этапе обучения. Требования к уровню владения письмом и письменной речью на среднем этапе обучения. Требования к уровню владения фонетическими средствами языка на среднем этапе обучения. Требования к уровню владения лексикой на среднем этапе обучения. Требования к уровню владения грамматическими средствами языка на среднем этапе обучения.

Тема 14. Особенности обучения иностранным языкам на старшем этапе обучения в средней школе

Вопросы для обсуждения: Характеристика старшего этапа обучения иностранным языкам. Роль и место аудирования на старшем этапе обучения. Требования к сформированности умений аудирования для старшего этапа обучения. Особенности обучения говорению на старшем этапе овладения языком. Требования к уровню овладения чтением на старшем этапе обучения. Роль и место письма и письменной речи на старшем этапе обучения. Требования к уровню владения письмом и письменной речью на старшем этапе обучения. Требования к уровню владения фонетическими средствами языка на старшем этапе обучения. Требования к уровню владения лексикой на старшем этапе обучения. Требования к уровню владения грамматическими средствами языка на старшем этапе обучения.

Тема 15. История развития методов обучения иностранным языкам. Цели, содержание, принципы, приемы обучения. Упражнения

Вопросы для обсуждения: Переводные методы; прямой и непрямой методы; аудио-лингвальный и аудио-визуальный методы; аудио-лингвальный и аудио-визуальный методы; сознательно-сопоставительный и сознательно-практический методы в России и за рубежом; интенсивные методы: социально-экономические предпосылки, лингвистические и психологические основы методических направлений; основные представители. Цели, содержание, принципы, приемы обучения. Упражнения.

Тема 16. Современные методы обучения и самообучения иностранным языкам.

Вопросы для обсуждения: Особенности использования современных методов обучения и самообучения иностранным языкам: обучение в сотрудничестве, метод проектов, центрированное на учащихся обучение, тандем-метод, использование языкового портфеля. Современные методы активизации учебного процесса на уроке иностранного языка: мозговой штурм, метод ситуационного анализа, имитационные игры, баскет-метод, метод составления семантических карт, эвристические методы обучения.

Тема 17. Современные технологии обучения и самообучения иностранным языкам.

Вопросы для обсуждения: Технологии обучения как совокупность приемов работы учителя, с помощью которых достигаются поставленные цели обучения с наибольшей эффективностью за минимально возможный отрезок времени. Современная дифференциация терминов технологии обучения – приемы научной организации труда

учителя, способствующие наилучшим образом достижению поставленной цели, и технологии в обучении – использование в учебном процессе технических средств обучения. Новые информационные и телекоммуникационные технологии в обучении иностранным языкам. Важнейшие характеристики технологий обучения: результативность обучения, экономичность, эргономичность, высокая мотивированность в овладении языком.

Тема 18. Организационные формы обучения.

Вопросы для обсуждения: Основы управления и организации образовательного процесса. Урок иностранного языка как основная форма организации учебного процесса в школе. Существующие подходы к классификации типов урока. Уроки языковые, речевые, комбинированные. Уроки по формированию речевых навыков или развитию речевых умений (Е.И. Пассов). Уроки по овладению средствами общения или направленные на развитие коммуникативной деятельности (И.Л. Бим). Внеаудиторная работа по иностранному языку. Роль внеаудиторной работы как источника повышения мотивации учения и интереса к иностранному языку. Виды и формы внеаудиторной работы. Взаимосвязь аудиторной и внеаудиторной работы. Взаимодействие занятий по иностранному языку с другими дисциплинами учебного плана. Планирование внеаудиторной работы. Кружок иностранного языка. Применение средств наглядности и современных технологий в аудиторной и внеаудиторной работе.

Тема 19. Основные этапы урока. Ход урока.

Вопросы для обсуждения: Этап урока как относительно самостоятельная часть урока, имеющая промежуточную по отношению к общей цели занятия цель, практическая реализация на уроке того или иного метода обучения. Ход урока. Структура урока.

Тема 20. Планирование урока.

Вопросы для обсуждения: Особенности планирования урока иностранного языка. Планирование обучающей деятельности учителя и учебной деятельности учащихся на уроке, перспективное (тематическое) и текущее (поурочное) планирование. Компоненты плана урока. Требования к организации и проведению урока. Анализ урока иностранного языка.

Тема 21. Обучение аудированию. Факторы, обуславливающие успешность восприятия и понимания иноязычной речи на слух.

Вопросы для обсуждения: Аудирование как вид речевой деятельности и одна из форм устного общения. Аудирование как цель и средство обучения иностранному языку. Факторы, обуславливающие успешность восприятия и понимания иноязычной речи на слух. Взаимодействие аудирования с другими видами речевой деятельности. Механизмы аудирования. Фазы аудирования. Трудности аудирования лингвистического, психологического характера и связанные с условиями восприятия речи.

Тема 22. Система упражнений для обучения аудированию. Контроль сформированности умений аудирования.

Вопросы для обсуждения: Преодоление трудностей аудирования на уроке. Требования к аудиотексту. Использование технических средств на занятиях по аудированию. Виды лингафонных кабинетов. Контроль сформированности умений аудирования.

Тема 23. Обучение говорению. Последовательность, методы, приёмы, способы обучения устному общению, контроль и оценка владения им.

Вопросы для обсуждения: Говорение как вид речевой деятельности, с помощью которого осуществляется устное вербальное общение. Говорение как цель и средство обучения. Говорение как умение. Взаимодействие говорения с другими видами речевой деятельности. Виды говорения в зависимости от степени участия мышления в процессе речевой деятельности: говорение инициативное, реактивное, имитативное, ассоциативное. Фазы речевого высказывания. Последовательность, методы, приёмы, способы обучения устному общению, контроль и оценка владения им. Система упражнений для обучения говорению. Использование средств наглядности на занятиях по говорению.

Тема 24. Обучение устной диалогической и монологической речи на уроках иностранного языка.

Вопросы для обсуждения: Монологические тексты и их коммуникативные цели. Формы контроля монологической речи. Уровни владения монологической речью на базовом и пороговом уровнях овладения языком в средней школе. Диалогические тексты и их коммуникативные цели. Формы контроля диалогической речи. Уровни владения диалогической речью на базовом и пороговом уровнях овладения языком в средней школе.

Тема 25. Использование коммуникативных игр на уроках иностранного языка.

Вопросы для обсуждения: Виды коммуникативных игр. Особенности использования коммуникативных игр на разных этапах овладения языком.

Тема 26. Чтение как вид речевой деятельности и обучение ему на уроках иностранного языка.

Вопросы для обсуждения: Чтение как вид речевой деятельности. Чтение как цель и средство обучения. Роль и место чтения в системе обучения иностранному языку. Чтение как умение извлекать информацию из печатного текста и ее смысловой обработки. Психологические механизмы чтения, Связь чтения с другими видами речевой деятельности. Приемы овладения техникой чтения. Текст как единица обучения чтению. Отбор текстов для разных этапов обучения. Приемы адаптации текста. Этапы работы над учебным текстом (задания предтекстовые, притекстовые, послетекстовые).

Тема 27. Обучение разным видам чтения. Контроль понимания при чтении.

Вопросы для обсуждения: Виды чтения: ознакомительное, изучающее, просмотровое, поисковое. Последовательность обучения разным видам чтения. Признаки «зрелого» чтения. Методика обучения разным видам чтения. Контроль умений в разных видах чтения.

Тема 28. Обучение письму на уроках иностранного языка в средней школе.

Вопросы для обсуждения: Письмо как навык фиксации речи с помощью букв. Навыки графические, каллиграфические, орфографические. Письменная речь как умение выражать мысли в письменной форме. Письмо и письменная речь как цель и средство обучения иностранному языку. Тексты письменной речи.

Тема 29. Методика обучения письму как одной из форм общения. Контроль письменных текстов.

Вопросы для обсуждения: Трудности иноязычной графики, орфографии, пунктуации и их преодоление. Упражнения для овладения техникой письма. Обучение письменной речи. Виды письменных упражнений (изложение, сочинение, реферат). Сочинение как творческая работа и средство самовыражения личности. Формы контроля навыков письма и умений письменной речи. Критерии оценки сформированности письма и письменной речи.

Тема 30. Обучение переводу.

Вопросы для обсуждения: Перевод как способ речевой деятельности, с помощью которого осуществляется передача содержания текста средствами другого языка. Учебный и профессиональный перевод. Роль учебного перевода в овладении языком. Виды перевода: устный, письменный, синхронный, последовательный, дословный, подготовленный, адаптированный. Умения переводческой деятельности. Содержание занятий по учебному переводу. Способы проверки переводческих умений.

Тема 31. Обучение произношению на уроках иностранного языка в средней школе. Отбор и методическая организация фонетического материала. Основные этапы работы над фонетическим материалом. Методы, приемы, способы формирования фонетических навыков.

Вопросы для обсуждения: Аспекты языка: фонетический, лексический, грамматический. Проблема аспектности и комплексности в обучении. Фонетика и ее роль в обучении. Трудности фонетической системы изучаемого языка для русскоговорящих учащихся. Учет особенностей родного языка на занятиях по фонетике. Особенности

обучения фонетике, орфоэпии, интонации на разных этапах обучения. Вводно-фонетический, сопроводительный, корректировочный курсы. Понятие акцента. Типичные ошибки учащихся в иноязычном произношении. Приемы постановки звуков. Отбор и методическая организация фонетического материала. Основные этапы работы над фонетическим материалом. Методы, приемы, способы формирования фонетических навыков. Система фонетических упражнений. Использование технических средств на занятиях по фонетике. Контроль произношения и ритмико-интонационных навыков.

Тема 32. Обучение лексической стороне иноязычной речи в средней школе. Отбор и методическая организация лексического материала. Основные этапы работы над лексическим материалом. Методы, приемы, способы формирования лексических навыков.

Вопросы для обсуждения: Лексика и ее роль в обучении языку. Понятие лексической единицы и лексического минимума. Существующие лексические минимумы для средней школы. Активный и пассивный словарный запас. Отбор и методическая организация лексического материала. Принципы отбора лексики в учебных целях. Трудности лексики изучаемого языка для русскоязычных учащихся. Этапы работы над лексикой: ознакомление с лексической единицей, ее семантизация, автоматизация, использование в различных ситуациях общения. Способы семантизации иноязычной лексики. Лексические упражнения и их типология. Использование средств наглядности на занятиях по лексике. Методы, приемы, способы формирования лексических навыков. Контроль сформированности лексических навыков. Словари, используемые при обучении лексическим средствам языка.

Тема 33. Обучение грамматической стороне иноязычной речи в средней школе. Отбор и методическая организация грамматического материала. Основные этапы работы над грамматическим материалом. Методы, приемы, способы формирования грамматических навыков.

Вопросы для обсуждения: Грамматика и ее роль в обучении языку. Трудности грамматической системы иностранного языка для русскоговорящих учащихся и способы их преодоления. Грамматика теоретическая (формальная, описательная) и практическая (функциональная, педагогическая). Практическая грамматика как основа обучения языку как средству общения. Связь грамматики с другими аспектами языка. Принципы отбора грамматического материала в учебных целях. Отбор и методическая организация грамматического материала. Этапы работы над грамматическим материалом: объяснение, закрепление, выход в речь, контроль. Грамматический навык и его становление. Методы, приемы, способы формирования грамматических навыков. Модель предложения как единица обучения грамматике. Роль правил в работе над грамматическим материалом. Теоретический и теоретико-практический способы обучения грамматике. Типы упражнений по обучению грамматике. Использование АВСО и ТСО на занятиях по грамматике. Контроль сформированности грамматических навыков. Тесты по грамматике.

Тема 34. Лингвострановедческий аспект обучения иностранным языкам. Ревой этикет в системе обучение языку.

Вопросы для обсуждения: Лингвострановедение как аспект преподавания, реализующий отбор и использование в учебном процессе сведений о национально-культурных особенностях речевого общения носителей языка. Роль и место лингвострановедения в системе обучении языку. Связь лингвострановедения с культуроведением и страноведением. Содержание лингвострановедения как совокупности языкового материала (фоновая, безэквивалентная лексика, иноязычная фразеология, афористика) и способов отражения в языке культуры его носителей. Особенности отражения в языке способов мышления (ментальности) представителей определенной культуры. Лингвострановедческое рассмотрение невербальных языков (язык жестов, мимика и др.) Текст в лингвострановедческом рассмотрении. Лингвострановедческие словари и их использование на занятиях.

Речевой этикет как совокупность правил речевого поведения при общении в среде носителей языка. Вербальные и невербальные способы социокультурного поведения. Приемы ознакомления с правилами речевого этикета на занятиях.

Тема 35. Основные компоненты профессиональной компетенции учителя/преподавателя иностранного языка.

Вопросы для обсуждения: Профессиональная компетенция учителя и ее составляющие. Профессиограмма как перечень требований к преподавателю в области владения иностранным языком, способности его преподавать, личностных качеств и профессионального мастерства. Функции преподавателя на уроке. Педагогическое общение как форма взаимодействия педагога и учащихся в процессе учебной деятельности. Коммуникативный акт как минимальная единица педагогического общения. Педагогическая практика в системе подготовки учителя иностранного языка.

Тема 36. Основные этапы формирования навыков и умений. Типология упражнений по формированию речевых навыков и умений иностранного языка.

Вопросы для обсуждения: Основные положения отечественной и зарубежной теории навыков и умений. Строгая дифференциация навыков и умений. Типы и виды навыков и умений, их сочетание и соотношение, этапы формирования навыков, параметры речевых навыков и умений. Типология иерархичности речевых умений. Типология упражнений по формированию речевых навыков и умений иностранного языка.

Тема 37. Контроль в обучении иностранному языку.

Вопросы для обсуждения: Контроль как форма проверки достигнутого уровня владения языком. Функции контроля. Приемы и способы контроля усвоения языковых средств общения. Требования к контролю. Формы контроля: индивидуальный-фронтальный, устный-письменный, контактный-дистантный. Критерии оценки уровня владения языком на разных этапах обучения.

Тестирование как форма контроля. Тестовое задание как минимальная единица теста. Виды тестов. Лингводидактические тесты. Приемы тестирования.

Тема 38. Валидность и надежность тестов.

Вопросы для обсуждения: Виды валидности. Достоинства и недостатки тестирования как средства определения уровня владения языком.

Тема 39. Стили педагогического взаимодействия.

Вопросы для обсуждения: Педагогическая техника как форма организации поведения учителя и учащихся. Педагогические способности. Критерии оценки профессионализма учителя.

Тема 40. Современный учебник иностранного языка: основные концепции, структура, содержание и принципы построения.

Вопросы для обсуждения: Учебник и его функции в учебном процессе. Структурные компоненты учебника. Типология современных учебников. Место учебника в учебно-методическом комплексе по иностранному языку. Использование учебника в аудиторной и внеаудиторной работе. Система упражнений в учебниках разного типа.

Требования к *самостоятельной* работе студентов

Работа с лекционным материалом, предусматривающая проработку конспекта лекций и учебной литературы, по следующим темам: Языковое образование на современном этапе общественного развития. Языковая политика в области лингвистического образования: цели, принципы, содержание; Условия и закономерности развития языковой личности в процессе обучения и преподавания иностранных языков.; Иностраный язык как учебный предмет в системе языкового образования на современном этапе общественного развития; Разные подходы к определению «коммуникативной компетенции» и ее составляющих; Общеευропейские и российские уровни владения иностранным языком и их концептуальные основы. Стандартизация средств контроля уровня развития коммуникативной компетенции; Европейский языковой портфель:

структура и виды; Нормативные документы по обучению иностранным языкам в средней школе; Методика обучения иностранным языкам как учебная, научная и практическая дисциплина; Средства обучения и самообучения иностранным языкам, используемые в работе средней школы и их классификация; Содержание обучения иностранному языку: компоненты, их отбор и организация; Принципы обучения иностранным языкам как концептуальные положения методической системы; Особенности обучения иностранным языкам на начальном этапе обучения в средней школе; Особенности обучения иностранным языкам на среднем этапе обучения в средней школе; Особенности обучения иностранным языкам на старшем этапе обучения в средней школе; История развития методов обучения иностранным языкам. Цели, содержание, принципы, приемы обучения. Упражнения; Современные методы обучения и самообучения иностранным языкам; Современные технологии обучения и самообучения иностранным языкам; Организационные формы обучения; Основные этапы урока. Ход урока; Планирование урока; Обучение аудированию. Факторы, обуславливающие успешность восприятия и понимания иноязычной речи на слух; Система упражнений для обучения аудированию. Контроль сформированности умений аудирования; Обучение говорению. Последовательность, методы, приёмы, способы обучения устному общению, контроль и оценка владения им; Обучение устной диалогической и монологической речи на уроках иностранного языка; Использование коммуникативных игр на уроках иностранного языка; Чтение как вид речевой деятельности и обучение ему на уроках иностранного языка; Обучение разным видам чтения. Контроль понимания при чтении; Обучение письму на уроках иностранного языка в средней школе; Методика обучения письму как одной из форм общения. Контроль письменных текстов; Обучение переводу; Обучение произношению на уроках иностранного языка в средней школе. Отбор и методическая организация фонетического материала. Основные этапы работы над фонетическим материалом. Методы, приемы, способы формирования фонетических навыков; Обучение лексической стороне иноязычной речи в средней школе. Отбор и методическая организация лексического материала. Основные этапы работы над лексическим материалом. Методы, приемы, способы формирования лексических навыков; Обучение грамматической стороне иноязычной речи в средней школе. Отбор и методическая организация грамматического материала. Основные этапы работы над грамматическим материалом. Методы, приемы, способы формирования грамматических навыков; Лингвострановедческий аспект обучения иностранным языкам. Ревью этикет в системе обучения языку; Основные компоненты профессиональной компетенции учителя/ преподавателя иностранного языка; Основные этапы формирования навыков и умений. Типология упражнений по формированию речевых навыков и умений иностранного языка; Контроль в обучении иностранному языку; Валидность и надежность тестов; Стили педагогического взаимодействия; Современный учебник иностранного языка: основные концепции, структура, содержание и принципы построения.

Выполнение *домашнего задания*, предусматривающего решение задач, выполнение упражнений, выдаваемых на практических занятиях, по следующим темам: Языковое образование на современном этапе общественного развития. Языковая политика в области лингвистического образования: цели, принципы, содержание; Условия и закономерности развития языковой личности в процессе обучения и преподавания иностранных языков.; Иностранный язык как учебный предмет в системе языкового образования на современном этапе общественного развития; Разные подходы к определению «коммуникативной компетенции» и ее составляющих; Общеευропейские и российские уровни владения иностранным языком и их концептуальные основы. Стандартизация средств контроля уровня развития коммуникативной компетенции; Европейский языковой портфель: структура и виды; Нормативные документы по обучению иностранным языкам в средней школе; Методика обучения иностранным языкам как учебная, научная и практическая

дисциплина; Средства обучения и самообучения иностранным языкам, используемые в работе средней школы и их классификация; Содержание обучения иностранному языку: компоненты, их отбор и организация; Принципы обучения иностранным языкам как концептуальные положения методической системы; Особенности обучения иностранным языкам на начальном этапе обучения в средней школе; Особенности обучения иностранным языкам на среднем этапе обучения в средней школе; Особенности обучения иностранным языкам на старшем этапе обучения в средней школе; История развития методов обучения иностранным языкам. Цели, содержание, принципы, приемы обучения. Упражнения; Современные методы обучения и самообучения иностранным языкам; Современные технологии обучения и самообучения иностранным языкам; Организационные формы обучения; Основные этапы урока. Ход урока; Планирование урока; Обучение аудированию. Факторы, обуславливающие успешность восприятия и понимания иноязычной речи на слух; Система упражнений для обучения аудированию. Контроль сформированности умений аудирования; Обучение говорению. Последовательность, методы, приёмы, способы обучения устному общению, контроль и оценка владения им; Обучение устной диалогической и монологической речи на уроках иностранного языка; Использование коммуникативных игр на уроках иностранного языка; Чтение как вид речевой деятельности и обучение ему на уроках иностранного языка; Обучение разным видам чтения. Контроль понимания при чтении; Обучение письму на уроках иностранного языка в средней школе; Методика обучения письму как одной из форм общения. Контроль письменных текстов; Обучение переводу; Обучение произношению на уроках иностранного языка в средней школе. Отбор и методическая организация фонетического материала. Основные этапы работы над фонетическим материалом. Методы, приемы, способы формирования фонетических навыков; Обучение лексической стороне иноязычной речи в средней школе. Отбор и методическая организация лексического материала. Основные этапы работы над лексическим материалом. Методы, приемы, способы формирования лексических навыков; Обучение грамматической стороне иноязычной речи в средней школе. Отбор и методическая организация грамматического материала. Основные этапы работы над грамматическим материалом. Методы, приемы, способы формирования грамматических навыков; Лингвострановедческий аспект обучения иностранным языкам. Ревой этикет в системе обучения языку; Основные компоненты профессиональной компетенции учителя/ преподавателя иностранного языка; Основные этапы формирования навыков и умений. Типология упражнений по формированию речевых навыков и умений иностранного языка; Контроль в обучении иностранному языку; Валидность и надежность тестов; Стили педагогического взаимодействия; Современный учебник иностранного языка: основные концепции, структура, содержание и принципы построения.

## **7. Методические рекомендации по видам занятий**

Лекционные занятия.

В ходе лекционных занятий обучающимся рекомендуется выполнять следующие действия. Вести конспектирование учебного материала. Обращать внимание на категории, формулировки, раскрывающие содержание тех или иных явлений и процессов, научные выводы и практические рекомендации по их применению. Задавать преподавателю уточняющие вопросы с целью уяснения теоретических положений, разрешения спорных ситуаций.

Желательно оставить в рабочих конспектах поля, на которых во внеаудиторное время можно сделать пометки из рекомендованной литературы, дополняющие материал прослушанной лекции, а также подчеркивающие особую важность тех или иных теоретических положений.

Практические занятия.



На практических занятиях в зависимости от темы занятия выполняется поиск информации по решению проблем, практические упражнения, контрольные работы, выработка индивидуальных или групповых решений, итоговое обсуждение с обменом знаниями, участие в круглых столах, разбор конкретных ситуаций, командная работа, представление портфолио и т.п.

Самостоятельная работа.

Самостоятельная работа осуществляется в виде изучения литературы, эмпирических данных по публикациям и конкретных ситуаций из практики, подготовке индивидуальных работ, работа с лекционным материалом, самостоятельное изучение отдельных тем дисциплины; поиск и обзор литературы и электронных источников; чтение и изучение учебника и учебных пособий.

## 8. Фонд оценочных средств

### 8.1. Перечень компетенций с указанием этапов их формирования в процессе освоения образовательной программы в рамках учебной дисциплины

Основными этапами формирования указанных компетенций при изучении обучающимися дисциплины являются последовательное изучение содержательно связанных между собой тем учебных занятий. Изучение каждой темы предполагает овладение обучающимися необходимыми компетенциями. Результат аттестации обучающихся на различных этапах формирования компетенций показывает уровень освоения компетенций.

Контролируемые модули, разделы (темы) дисциплины	Индекс контролируемой компетенции (или её части)	Оценочные средства по этапам формирования компетенций	
		Текущий контроль по дисциплине	Рубежный контроль по дисциплине
Тема 1. Языковое образование на современном этапе общественного развития. Языковая политика в области лингвистического образования: цели, принципы, содержание.	ПК-2, ПК-3	Опрос, дискуссия	Доклад-презентация
Тема 2. Условия и закономерности развития языковой личности в процессе обучения и преподавания иностранных языков.	ПК-2, ПК-3	Опрос, дискуссия	Доклад-презентация
Тема 3. Иностранный язык как учебный предмет в системе языкового образования на современном этапе общественного развития.	ПК-2, ПК-3	Опрос, дискуссия	Доклад-презентация

Тема 4. Разные подходы к определению «коммуникативной компетенции» и ее составляющих.	ПК-2, ПК-3	Опрос, дискуссия	Доклад-презентация
Тема 5. Общевропейские и российские уровни владения иностранным языком и их концептуальные основы. Стандартизация средств контроля уровня развития коммуникативной компетенции.	ПК-2, ПК-3	Опрос, дискуссия	Доклад-презентация
Тема 6. Европейский языковой портфель: структура и виды.	ПК-2, ПК-3	Опрос, дискуссия	Доклад-презентация
Тема 7. Нормативные документы по обучению иностранным языкам в средней школе.	ПК-2, ПК-3	Опрос, дискуссия	Доклад-презентация
Тема 8. Методика обучения иностранным языкам как учебная, научная и практическая дисциплина.	ПК-2, ПК-3	Опрос, дискуссия	Доклад-презентация
Тема 9. Средства обучения и самообучения иностранным языкам, используемые в работе средней школы и их классификация.	ПК-2, ПК-3	Опрос, дискуссия	Доклад-презентация
Тема 10. Содержание обучения иностранному языку: компоненты, их отбор и организация.	ПК-2, ПК-3	Опрос, дискуссия	Доклад-презентация
Тема 11. Принципы обучения иностранным языкам как концептуальные положения методической системы.	ПК-2, ПК-3	Опрос, дискуссия	Симуляция фрагмента урока
Тема 12. Особенности обучения иностранным языкам на начальном этапе обучения в средней школе.	ПК-2, ПК-3	Опрос, дискуссия	Симуляция фрагмента урока
Тема 13. Особенности обучения иностранным языкам на среднем этапе обучения в средней школе.	ПК-2, ПК-3	Опрос, дискуссия	Симуляция фрагмента урока

Тема 14. Особенности обучения иностранным языкам на старшем этапе обучения в средней школе.	ПК-2, ПК-3	Опрос, дискуссия	Симуляция фрагмента урока / Зачет (развернутый ответ на вопросы по изученным в течение семестра темам в рамках круглого стола)
Тема 15. История развития методов обучения иностранным языкам. Цели, содержание, принципы, приемы обучения. Упражнения	ПК-2, ПК-3	Опрос, дискуссия	Доклад - презентация
Тема 16. Современные методы обучения и самообучения иностранным языкам.	ПК-2, ПК-3	Опрос, дискуссия	Симуляция фрагмента урока
Тема 17. Современные технологии обучения и самообучения иностранным языкам.	ПК-2, ПК-3	Опрос, дискуссия	Симуляция фрагмента урока
Тема 18. Организационные формы обучения.	ПК-2, ПК-3	Опрос, дискуссия	Симуляция фрагмента урока
Тема 19. Основные этапы урока. Ход урока.	ПК-2, ПК-3	Опрос, дискуссия	Симуляция фрагмента урока
Тема 20. Планирование урока.	ПК-2, ПК-3	Опрос, дискуссия	Симуляция фрагмента урока
Тема 21. Обучение аудированию. Факторы, обуславливающие успешность восприятия и понимания иноязычной речи на слух.	ПК-2, ПК-3	Опрос, дискуссия	Симуляция фрагмента урока
Тема 22. Система упражнений для обучения аудированию. Контроль сформированности умений аудирования.	ПК-2, ПК-3	Опрос, дискуссия	Симуляция фрагмента урока
Тема 23. Обучение говорению. Последовательность, методы, приёмы, способы обучения устному общению, контроль и оценка владения им.	ПК-2, ПК-3	Опрос, дискуссия	Симуляция фрагмента урока
Тема 24. Обучение устной диалогической и монологической речи на	ПК-2, ПК-3	Опрос, дискуссия	Симуляция фрагмента урока

уроках иностранного языка.			
Тема 25. Использование коммуникативных игр на уроках иностранного языка.	ПК-2, ПК-3	Опрос, дискуссия	Симуляция фрагмента урока
Тема 26. Чтение как вид речевой деятельности и обучение ему на уроках иностранного языка.	ПК-2, ПК-3	Опрос, дискуссия	Симуляция фрагмента урока
Тема 27. Обучение разным видам чтения. Контроль понимания при чтении.	ПК-2, ПК-3	Опрос, дискуссия	Симуляция фрагмента урока
Тема 28. Обучение письму на уроках иностранного языка в средней школе.	ПК-2, ПК-3	Опрос, дискуссия	Симуляция фрагмента урока
Тема 29. Методика обучения письму как одной из форм общения. Контроль письменных текстов.	ПК-2, ПК-3	Опрос, дискуссия	Симуляция фрагмента урока
Тема 30. Обучение переводу.	ПК-2, ПК-3	Опрос, дискуссия	Симуляция фрагмента урока
Тема 31. Обучение произношению на уроках иностранного языка в средней школе. Отбор и методическая организация фонетического материала. Основные этапы работы над фонетическим материалом. Методы, приемы, способы формирования фонетических навыков.	ПК-2, ПК-3	Опрос, дискуссия	Симуляция фрагмента урока
Тема 32. Обучение лексической стороне иноязычной речи в средней школе. Отбор и методическая организация лексического материала. Основные этапы работы над лексическим материалом. Методы, приемы, способы формирования лексических навыков.	ПК-2, ПК-3	Опрос, дискуссия	Симуляция фрагмента урока / Экзамен (тест по изученным в течение семестра темам)
Тема 33. Обучение грамматической стороне иноязычной речи в	ПК-2, ПК-3	Опрос, дискуссия	Симуляция фрагмента урока

средней школе. Отбор и методическая организация грамматического материала. Основные этапы работы над грамматическим материалом. Методы, приемы, способы формирования грамматических навыков			
Тема 34. Лингвострановедческий аспект обучения иностранным языкам. Ревизия этикет в системе обучения языку.	ПК-2, ПК-3	Опрос, дискуссия	Доклад-презентация
Тема 35. Основные компоненты профессиональной компетенции учителя/преподавателя иностранного языка.	ПК-2, ПК-3	Опрос, дискуссия	Доклад-презентация
Тема 36. Основные этапы формирования навыков и умений. Типология упражнений по формированию речевых навыков и умений иностранного языка.	ПК-2, ПК-3	Опрос, дискуссия	Симуляция фрагмента урока
Тема 37. Контроль в обучении иностранному языку.	ПК-2, ПК-3	Опрос, дискуссия	Симуляция фрагмента урока
Тема 38. Валидность и надежность тестов.	ПК-2, ПК-3	Опрос, дискуссия	Доклад-презентация
Тема 39. Стили педагогического взаимодействия.	ПК-2, ПК-3	Опрос, дискуссия	Симуляция фрагмента урока
Тема 40. Современный учебник иностранного языка: основные концепции, структура, содержание и принципы построения.	ПК-2, ПК-3	Опрос, дискуссия	Симуляция фрагмента урока / Экзамен (тест по изученным в течение семестра темам)

## 8.2. Типовые контрольные задания или иные материалы, необходимые для оценки знаний, умений и навыков и (или) опыта деятельности в процессе текущего контроля

### Примерные вопросы для текущего контроля

1. Языковое образование на современном этапе общественного развития. Языковая политика в области лингвистического образования: цели, принципы, содержание.
2. Условия и закономерности развития языковой личности в процессе обучения и преподавания иностранных языков.
3. Иностранный язык как учебный предмет в системе языкового образования на современном этапе общественного развития.
4. Разные подходы к определению «коммуникативной компетенции» и ее составляющих.
5. Общевропейские и российские уровни владения иностранным языком и их концептуальные основы. Стандартизация средств контроля уровня развития коммуникативной компетенции.
6. Европейский языковой портфель: структура и виды.
7. Методика обучения иностранным языкам как учебная, научная и практическая дисциплина.
8. Содержание обучения иностранному языку: компоненты, их отбор и организация.
9. Принципы обучения иностранным языкам как концептуальные положения методической системы.
10. Средства обучения и самообучения иностранным языкам, используемые в работе средней школы и их классификация.
11. Особенности обучения иностранным языкам на начальном этапе обучения в средней школе.
12. Особенности обучения иностранным языкам на среднем этапе обучения в средней школе.
13. Особенности обучения иностранным языкам на старшем этапе обучения в средней школе.
14. Нормативные документы по обучению иностранным языкам в средней школе.
15. История развития методов обучения иностранным языкам. Цели, содержание, принципы, приемы обучения. Упражнения
16. Организационные формы обучения.
17. Основные этапы урока. Ход урока.
18. Планирование урока.
19. Обучение аудированию. Факторы, обуславливающие успешность восприятия и понимания иноязычной речи на слух.
20. Система упражнений для обучения аудированию. Контроль сформированности умений аудирования.
21. Обучение говорению. Последовательность, методы, приёмы, способы обучения устному общению, контроль и оценка владения им
22. Обучение устной диалогической и монологической речи на уроках иностранного языка.
23. Использование коммуникативных игр на уроках иностранного языка.
24. Чтение как вид речевой деятельности и обучение ему на уроках иностранного языка.
25. Обучение разным видам чтения. Контроль понимания при чтении.
26. Обучение письму на уроках иностранного языка в средней школе.
27. Методика обучения письму как одной из форм общения. Контроль письменных текстов.
28. Обучение переводу.
29. Обучение произношению на уроках иностранного языка в средней школе. Отбор и методическая организация фонетического материала. Основные этапы работы над фонетическим материалом. Методы, приемы, способы формирования фонетических навыков.
30. Обучение лексической стороне иноязычной речи в средней школе. Отбор и методическая организация лексического материала. Основные этапы работы над

- лексическим материалом. Методы, приемы, способы формирования лексических навыков.
31. Обучение грамматической стороне иноязычной речи в средней школе. Отбор и методическая организация грамматического материала. Основные этапы работы над грамматическим материалом. Методы, приемы, способы формирования грамматических навыков.
  32. Лингвострановедческий аспект обучения иностранным языкам. Ревизия этикет в системе обучения языку.
  33. Основные компоненты профессиональной компетенции учителя/ преподавателя иностранного языка. Стили педагогического взаимодействия.
  34. Основные этапы формирования навыков и умений. Типология упражнений по формированию речевых навыков и умений иностранного языка.
  35. Контроль в обучении иностранному языку.
  36. Валидность и надежность тестов.
  37. Технологии обучения как совокупность приемов работы учителя.
  38. Приемы научной организации труда учителя.
  39. Использование в учебном процессе технических средств обучения.
  40. Новые информационные и телекоммуникационные технологии в обучении иностранным языкам.
  41. Важнейшие характеристики технологий обучения.
  42. Особенности использования современных методов обучения и самообучения иностранным языкам: обучение в сотрудничестве,.
  43. Особенности использования современных методов обучения и самообучения иностранным языкам: метод проектов.
  44. Особенности использования современных методов обучения и самообучения иностранным языкам: центрированное на учащихся обучение, тандем-метод.
  45. Особенности использования современных методов обучения и самообучения иностранным языкам: использование языкового портфеля.
  46. Современные методы активизации учебного процесса на уроке иностранного языка: мозговой штурм, метод ситуационного анализа.
  47. Современные методы активизации учебного процесса на уроке иностранного языка: имитационные игры, баскет-метод.
  48. Современные методы активизации учебного процесса на уроке иностранного языка: метод составления семантических карт, эвристические методы обучения.
  49. Учебник и его функции в учебном процессе.
  50. Структурные компоненты учебника.
  51. Типология современных учебников.
  52. Место учебника в учебно-методическом комплексе по иностранному языку.
  53. Использование учебника в аудиторной и внеаудиторной работе.
  54. Система упражнений в учебниках разного типа.

### **8.3. Перечень вопросов и заданий для промежуточной аттестации по дисциплине**

#### **Список примерных вопросов в рамках рубежного контроля**

1. Языковое образование на современном этапе общественного развития. Языковая политика в области лингвистического образования: цели, принципы, содержание.
2. Условия и закономерности развития языковой личности в процессе обучения и преподавания иностранных языков.
3. Иностранный язык как учебный предмет в системе языкового образования на современном этапе общественного развития.
4. Разные подходы к определению «коммуникативной компетенции» и ее составляющих.

5. Общеввропейские и российские уровни владения иностранным языком и их концептуальные основы. Стандартизация средств контроля уровня развития коммуникативной компетенции.
6. Европейский языковой портфель: структура и виды.
7. Методика обучения иностранным языкам как учебная, научная и практическая дисциплина.
8. Содержание обучения иностранному языку: компоненты, их отбор и организация.
9. Принципы обучения иностранным языкам как концептуальные положения методической системы.
10. Средства обучения и самообучения иностранным языкам, используемые в работе средней школы и их классификация.
11. Особенности обучения иностранным языкам на начальном этапе обучения в средней школе.
12. Особенности обучения иностранным языкам на среднем этапе обучения в средней школе.
13. Особенности обучения иностранным языкам на старшем этапе обучения в средней школе.
14. Нормативные документы по обучению иностранным языкам в средней школе.
15. История развития методов обучения иностранным языкам. Цели, содержание, принципы, приемы обучения. Упражнения
16. Организационные формы обучения.
17. Основные этапы урока. Ход урока.
18. Планирование урока.
19. Обучение аудированию. Факторы, обуславливающие успешность восприятия и понимания иноязычной речи на слух.
20. Система упражнений для обучения аудированию. Контроль сформированности умений аудирования.
21. Обучение говорению. Последовательность, методы, приёмы, способы обучения устному общению, контроль и оценка владения им
22. Обучение устной диалогической и монологической речи на уроках иностранного языка.
23. Использование коммуникативных игр на уроках иностранного языка.
24. Чтение как вид речевой деятельности и обучение ему на уроках иностранного языка.
25. Обучение разным видам чтения. Контроль понимания при чтении.
26. Обучение письму на уроках иностранного языка в средней школе.
27. Методика обучения письму как одной из форм общения. Контроль письменных текстов.
28. Обучение переводу.
29. Обучение произношению на уроках иностранного языка в средней школе. Отбор и методическая организация фонетического материала. Основные этапы работы над фонетическим материалом. Методы, приемы, способы формирования фонетических навыков.
30. Обучение лексической стороне иноязычной речи в средней школе. Отбор и методическая организация лексического материала. Основные этапы работы над лексическим материалом. Методы, приемы, способы формирования лексических навыков.
31. Обучение грамматической стороне иноязычной речи в средней школе. Отбор и методическая организация грамматического материала. Основные этапы работы над грамматическим материалом. Методы, приемы, способы формирования грамматических навыков.
32. Лингвострановедческий аспект обучения иностранным языкам. Ревой этикет в системе обучения языку.
33. Основные компоненты профессиональной компетенции учителя/ преподавателя иностранного языка. Стили педагогического взаимодействия.



34. Основные этапы формирования навыков и умений. Типология упражнений по формированию речевых навыков и умений иностранного языка.
35. Контроль в обучении иностранному языку.
36. Валидность и надежность тестов.
37. Технологии обучения как совокупность приемов работы учителя.
38. Приемы научной организации труда учителя.
39. Использование в учебном процессе технических средств обучения.
40. Новые информационные и телекоммуникационные технологии в обучении иностранным языкам.
41. Важнейшие характеристики технологий обучения.
42. Особенности использования современных методов обучения и самообучения иностранным языкам: обучение в сотрудничестве,.
43. Особенности использования современных методов обучения и самообучения иностранным языкам: метод проектов.
44. Особенности использования современных методов обучения и самообучения иностранным языкам: центрированное на учащихся обучение, тандем-метод.
45. Особенности использования современных методов обучения и самообучения иностранным языкам: использование языкового портфеля.
46. Современные методы активизации учебного процесса на уроке иностранного языка: мозговой штурм, метод ситуационного анализа.
47. Современные методы активизации учебного процесса на уроке иностранного языка: имитационные игры, баскет-метод.
48. Современные методы активизации учебного процесса на уроке иностранного языка: метод составления семантических карт, эвристические методы обучения.
49. Учебник и его функции в учебном процессе.
50. Структурные компоненты учебника.
51. Типология современных учебников.
52. Место учебника в учебно-методическом комплексе по иностранному языку.
53. Использование учебника в аудиторной и внеаудиторной работе.
54. Система упражнений в учебниках разного типа.

### **Список примерных вопросов для развернутого ответа при участии в круглом столе в рамках рубежного контроля**

1. Насколько реальна перспектива обучения иностранному языку в школе и в вузе исключительно без участия учителя ИЯ?
2. Важна ли сформированность ритмико-интонационных навыков у телефонистки, которая только принимает и переключает звонки?
3. Что важнее при обучении иностранному языку: воспитание, развитие или обучение?
4. С какого возраста лучше начинать обучать иностранному языку?
5. Можно ли обойтись без учебной программы? Она сдерживает творчество.
6. Нужно ли заранее предупреждать обучающихся о контроле?
7. Должен ли осуществляться контроль комплексно или дифференцированно?
8. Правомерность использования пятибалльной системы оценивания качества обучения иностранному языку в школе и в вузе.
9. Актуальность обучения невербальным средствам общения на уроке иностранного языка в школе и в вузе.
10. Должны ли мальчики и девочки обучаться иностранному языку в разных классах?

## Требования для оформления плана-конспекта для симуляции фрагмента урока в рамках рубежного контроля

Задание: разработайте фрагмент плана урока по иностранному языку. Его содержание должно отражать следующие элементы:

<b>План фрагмента урока</b>				
<b>Профиль класса</b>	Количество обучающихся, уровень владения ИЯ, возраст и т.д.			
<b>Урок как звено в цепи уроков</b>	Связь урока с предыдущим и последующим уроками			
<b>Цель</b>	Планируемый результат обучения			
<b>Задачи</b>	Подцели урока			
<b>Рефлексия прошлого опыта изучения ИЯ обучающимися</b>	Указание на то, с какой учебной информацией (в рамках изучаемого вопроса) обучающиеся уже знакомы			
<b>Предвосхищение потенциальных сложностей</b>	Анализ и описание возможных языковых, речевых и психолого-педагогических трудностей при овладении изучаемого вопроса			
<b>Решение сложностей</b>	Возможные пути преодоления языковых, речевых и психолого-педагогических трудностей			
<b><i>Время, отведенное для этапа урока</i></b>	<b><i>Учебные действия обучающихся</i></b>	<b><i>Цель конкретного этапа урока</i></b>	<b><i>Средства обучения</i></b>	<b><i>Формы обучения</i></b>

### Примерные темы доклада-презентации в рамках рубежного контроля

1. Языковое образование как ценность.
2. Вторичная языковая личность – цель и результат обучения иностранным языкам.
3. Эволюция взглядов лингводидактов на коммуникативную компетенцию.
4. Стандартизация средств контроля уровня развития коммуникативной компетенции.
5. Понятие «уровень владения иностранным языком».
6. Вклад Совета Европы в разработку проблемы коммуникативной компетенции и определение уровня владения иностранным языком.
7. Шкала уровней владения языком, разработанная в документе Совета Европы «Общеввропейская компетенция» (Страсбург, 1996).
8. Структура и виды Европейского языкового портфеля.
9. Языковой паспорт.
10. Виды нормативных документов, регулирующих деятельность учителя средней школы. Нормативные документы, определяющие деятельность учителя иностранных языков.
11. Документы, регулирующие Единые государственные экзамены по иностранным языкам и требования к оснащению образовательного процесса.
12. Существующие подходы к классификации типов урока.
13. Планирование внеаудиторной работы.
14. Кружок иностранного языка.
15. Виды коммуникативных игр.
16. Виды чтения. Признаки «зрелого» чтения.
17. Аспекты языка. Проблема аспектности и комплексности в обучении.

18. Лексика и ее роль в обучении языку.
19. Практическая грамматика как основа обучения языку как средству общения.
20. Лингвострановедение как аспект преподавания.
21. Вербальные и невербальные способы социокультурного поведения.
22. Профессиональная компетенция учителя и ее составляющие.
23. Контроль как форма проверки достигнутого уровня владения языком.
24. Педагогическая техника как форма организации поведения учителя и учащихся.  
Педагогические способности. Критерии оценки профессионализма учителя.
25. Учебник и его функции в учебном процессе.

### Требования для оформления доклада – презентации в рамках рубежного контроля

	Требования
Основные слайды презентации	<ol style="list-style-type: none"> <li>1. Титульный лист.</li> <li>2. Желательно слайд с фотографией автора и контактной информацией (почта, телефон).</li> <li>3. Содержание с кнопками навигации.</li> <li>4. Основные пункты презентации.</li> <li>5. Список источников</li> <li>6. Завершающий слайд. Обычно копия слайда №2 с контактной информацией об авторе.</li> </ol>
Размещение изображений (фотографий), их оптимизация	<p>В презентации размещать только оптимизированные (например уменьшенные с помощью Microsoft Office Picture Manager) изображения. В результате фото «весом» в 2 Мб превращается в 50 – 200 Кб</p> <p>Материалы располагаются на слайдах так, чтобы слева, справа, сверху, снизу от края слайда оставались свободные поля.</p>
Сохранение презентаций	Сохранять презентацию лучше как «Демонстрация PowerPoint» с расширением .pps
Воздействие цвета	<p>На одном слайде рекомендуется использовать не более трех цветов: один для фона, один для заголовков, один для текста.</p> <p>Для фона и текста используйте контрастные цвета.</p> <p>Обратите особое внимание на цвет гиперссылок (до и после использования).</p>
Цвет фона Единство стиля	Для фона выбирайте более холодные тона (синий или зеленый). Пёстрый фон не применять. Для лучшего восприятия старайтесь придерживаться единого формата слайдов (одинаковый тип шрифта, сходная цветовая гамма).
Использование списков	<p>Списки использовать только там, где они нужны.</p> <p>Возможно, использовать 3 – 5 пунктов.</p> <p>Большие списки и таблицы разбивать на 2 слайда.</p>
Содержание информации	При подготовке слайдов в обязательном порядке должны соблюдаться принятые правила орфографии, пунктуации, сокращений и правила оформления текста (отсутствие точки в заголовках и т.д.)
Расположение информации на странице	<p>Наиболее важная информация должна располагаться в центре экрана.</p> <p>Желательно форматировать текст по ширине.</p>
Шрифт	<p>Текст должен быть хорошо виден.</p> <p>Размер шрифта не должен быть мелким.</p> <p>Самый «мелкий» для презентации - шрифт 22 пт.</p>

	Отказаться от курсива. Межстрочный интервал полуторный.
Способы выделения информации	Следует использовать: рамки, границы, заливку, разные цвета шрифтов, штриховку, стрелки. Если хотите привлечь внимание к информации, используйте: рисунки, диаграммы, схемы.
Объем информации	Не стоит заполнять один слайд слишком большим объемом информации: трудно одновременно воспринимать и запоминать более трех фактов, выводов, определений. Наибольшая эффективность достигается тогда, когда ключевые пункты отображаются по одному на каждом отдельном слайде.
Звук	Музыка должна быть ненавязчивая. И её выбор оправдан.
Требования к завершающим слайдам презентации	Последний слайд копирует первый.

### Образец теста в рамках рубежного контроля

1. Назовите известные вам способы, позволяющие организовать хорошую дисциплину в классе на уроке ИЯ.

- A
- B
- C
- D
- E
- F

2. Назовите две подгруппы, на которые разделяются произносительные навыки:

- A
- B

3. Раскройте содержание каждой подгруппы:

- A
- B

4. Назовите подходы к формированию фонетических навыков. Раскройте их содержание.

Название подхода	Содержание подхода

5. В чем заключается цель формирования фонетических навыков у учащихся старших классов?

6. Знать слово означает знание его:

- A

- В
- С

7. Назовите известные вам способы обучения лексике, позволяющие расширить семантическое поле иноязычных слов у учащегося.

- А
- В
- С
- Д

8. Назовите известные вам способы семантизации слов ИЯ.

- А
- В
- С
- Д
- Е

9. Знать грамматику означает знать ... грамматического явления.

- А
- В
- С
- Д

10. Что такое МЕЖЪЯЗЫКОВАЯ ИНТЕРФЕРЕНЦИЯ?

11. Что такое ВНУТРИЯЗЫКОВАЯ ИНТЕРФЕРЕНЦИЯ?

12. Назовите известные вам подходы и методы формирования грамматических навыков:

Подход:	Метод: Метод:
Подход:	Метод: Метод:
Подход:	

13. Назовите основные достоинства и недостатки дифференцированного подхода к обучению грамматике в средней школе.

Достоинства:

Недостатки:

14. Назовите упражнения, позволяющие сформировать грамматические навыки учащихся средних и старших классов.

- А
- В
- С
- Д
- Е
- Ф

15. Перечислите основные трудности, возникающие при аудировании.

- А
- В

C

16. Перечислите основные механизмы аудирования:

- A
- B
- C
- D

17. Что такое ЛИНГВИСТИЧЕСКОЕ ПРОГНОЗИРОВАНИЕ?

18. Назовите упражнения, позволяющие сформировать навыки и умения аудирования у учащихся средних и старших классов.

- A
- B
- C
- D
- E

19. Перечислите некоторые задания, позволяющие снять лингвистические и когнитивные трудности перед прослушиванием текста.

#### 8.4. Планируемые уровни сформированности компетенций обучающихся и критерии оценивания

Уровни	Содержательное описание уровня	Основные признаки выделения уровня (этапы формирования компетенции, критерии оценки сформированности)	Пятибалльная шкала (академическая) оценка	Двухбалльная шкала, зачет	БРС, % освоения (рейтинговая оценка)
Повышенный	Творческая деятельность	<i>Включает нижестоящий уровень.</i> Умение самостоятельно принимать решение, решать проблему/задачу теоретического и прикладного характера на основе изученных методов, приемов, технологий	отлично	зачтено	86-100
Базовый	Применение знаний и умений в более широких контекстах	<i>Включает нижестоящий уровень.</i> Способность собирать, систематизировать, анализировать и грамотно использовать	хорошо		71-85

	учебной и профессиональной деятельности, нежели по образцу с большей степени самостоятельности и инициативы	информацию из самостоятельно найденных теоретических источников и иллюстрировать ими теоретические положения или обосновывать практику применения			
Удовлетворительный (достаточный)	Репродуктивная деятельность	Изложение в пределах задач курса теоретически и практически контролируемого материала	удовлетворительно		55-70
Недостаточный	Отсутствие признаков удовлетворительного уровня		неудовлетворительно	не зачтено	Менее 55

### 9. Перечень основной и дополнительной учебной литературы, необходимой для освоения дисциплины.

#### Основная литература

Леонтьева, Т. П. Методика преподавания иностранного языка: Учебное пособие / Леонтьева Т.П., Леонтьева Т.П., Будько А.Ф. - Мн.:Вышэйшая школа, 2017. - 239 с. Имеются экземпляры в отделах : ЭБС «Znanium» (1)

#### Дополнительная литература

Шамов, А. Н. Методика обучения иностранным языкам: теоретический курс : учебное пособие / А. Н. Шамов. - Москва : ФЛИНТА, 2020. - 296 с. Имеются экземпляры в отделах: ЭБС «Znanium» (1)

### 10. Перечень ресурсов информационно-телекоммуникационной сети «Интернет», необходимых для освоения дисциплины.

- НЭБ Национальная электронная библиотека, диссертации и прочие издания
- eLIBRARY.RU Научная электронная библиотека, книги, статьи, тезисы докладов конференций
- Гребенников Электронная библиотека ИД журналы
- ЭБС Консультант студента
- ПРОСПЕКТ ЭБС
- ЭБС ZNANIUM.COM
- РГБ Информационное обслуживание по МБА
- БЕН РАН
- Электронно-библиотечная система (ЭБС) Кантитана (<https://elib.kantiana.ru/>)

### 11. Перечень информационных технологий, используемых при осуществлении образовательного процесса по дисциплине.

Программное обеспечение обучения включает в себя:

- система электронного образовательного контента БФУ им. И. Канта – [www.lms-3.kantiana.ru](http://www.lms-3.kantiana.ru), обеспечивающую разработку и комплексное использование электронных образовательных ресурсов;
- серверное программное обеспечение, необходимое для функционирования сервера и связи с системой электронного обучения через Интернет;
- установленное на рабочих местах студентов ПО: Microsoft Windows 7, Microsoft Office Standart 2010, антивирусное программное обеспечение Kaspersky Endpoint Security.

## **12. Описание материально-технической базы, необходимой для осуществления образовательного процесса по дисциплине.**

Для материально-технического обеспечения дисциплины используются: аудитории института; занятия проводятся с применением компьютера и видеопроектора. На всех компьютерах установлено необходимое программное обеспечение, требуемое в учебном процессе. Образовательная организация обеспечена необходимым комплектом лицензионного программного обеспечения, подлежащего ежегодному обновлению. Типовое программное обеспечение: Microsoft Windows 7, Microsoft Office Standart 2010, антивирусное программное обеспечение Kaspersky Endpoint Security (копии соответствующих договоров хранятся в Институте образования).

Для проведения занятий лекционного типа, практических и семинарских занятий используются специальные учебные аудитории, оборудованные техническими средствами обучения – мультимедийной проекционной техникой. Для проведения занятий лекционного типа используются наборы демонстрационного оборудования.

Для проведения практических занятий используются специальные учебные аудитории, оснащенные специализированным лабораторным оборудованием: персональными компьютерами с возможностью выхода в интернет и с установленным программным обеспечением, заявленным в п.11.

Для проведения групповых и индивидуальных консультаций, текущего контроля и промежуточной аттестации используются учебные аудитории, оборудованные специализированной мебелью (для обучающихся), меловой / маркерной доской.

Для организации самостоятельной работы обучающимся предоставляются помещения, оснащенные компьютерной техникой с возможностью подключения к сети «Интернет» и обеспечением доступа в электронную информационно-образовательную среду университета.

Для обучения инвалидов и лиц с ограниченными возможностями здоровья университетом могут быть представлены специализированные средства обучения, в том числе технические средства коллективного и индивидуального пользования.



**МИНИСТЕРСТВО НАУКИ И ВЫСШЕГО ОБРАЗОВАНИЯ  
РОССИЙСКОЙ ФЕДЕРАЦИИ**  
федеральное государственное автономное образовательное учреждение высшего  
образования «Балтийский федеральный университет имени Иммануила Канта»  
Институт образования и гуманитарных наук  
Высшая школа лингвистики

**РАБОЧАЯ ПРОГРАММА ДИСЦИПЛИНЫ**

**«Теория обучения иностранным языкам (испанский язык)»**

**Шифр: 44.03.05**

**Направление подготовки: Педагогическое образование (с двумя профилями  
подготовки)**

**Профиль: Иностранный язык (английский),  
Иностранный язык по выбору  
(немецкий/французский/испанский/китайский/корейский)**

**Квалификация (степень) выпускника: Педагог, учитель английского языка и  
немецкого/французского/испанского/китайского/корейского языка в соответствии с  
выбором**

Калининград  
2024

## Лист согласования

**Составитель:** доктор педагогических наук, профессор Бударина А.О.; кандидат педагогических наук, доцент Локша О.М.; кандидат педагогических наук, доцент Ефремова Д.А.; кандидат педагогических наук, доцент Насырова А.А., Здоровеющая Л.В., старший преподаватель  
Рабочая программа утверждена на заседании Ученого совета ОНК «Институт образования и гуманитарных наук»

Протокол № 8 от «21» февраля 2024 г.

Председатель Ученого совета ОНК «Институт образования и гуманитарных наук»

Профессор, д.п.н.

Руководитель образовательных программ

Бударина А.О.

Грищенко Е.Е.

## Содержание

1. Наименование дисциплины.
2. Перечень планируемых результатов обучения по дисциплине, соотнесенных с планируемыми результатами освоения образовательной программы.
3. Место дисциплины в структуре образовательной программы.
4. Виды учебной работы по дисциплине.
5. Содержание дисциплины, в том числе практической подготовки в рамках дисциплины, структурированное по темам.
6. Перечень учебно-методического обеспечения для самостоятельной работы обучающихся по дисциплине.
7. Методические рекомендации по видам занятий
8. Фонд оценочных средств
  - 8.1. Перечень компетенций с указанием этапов их формирования в процессе освоения образовательной программы в рамках учебной дисциплины
  - 8.2. Типовые контрольные задания или иные материалы, необходимые для оценки знаний, умений и навыков и (или) опыта деятельности в процессе текущего контроля
  - 8.3. Перечень вопросов и заданий для промежуточной аттестации по дисциплине
  - 8.4. Планируемые уровни сформированности компетенций обучающихся и критерии оценивания
9. Перечень основной и дополнительной учебной литературы, необходимой для освоения дисциплины
10. Перечень ресурсов информационно-телекоммуникационной сети «Интернет», необходимых для освоения дисциплины.
11. Перечень информационных технологий, используемых при осуществлении образовательного процесса по дисциплине.
12. Описание материально-технической базы, необходимой для осуществления образовательного процесса по дисциплине

**1.Наименование дисциплины:** «Теория обучения иностранным языкам (испанский язык)».

Цель дисциплины: формирование у студентов методической грамотности; отработка языковых навыков преподавания иностранного языка, умения методически грамотно проводить уроки иностранного языка в школе; знакомство студентов с точкой зрения отечественных и зарубежных методистов на теорию методов и подходов к обучению иностранным языкам и с соответствующей терминологией; способствование становлению и развитию профессиональной компетенции студентов - будущих учителей.

**2. Перечень планируемых результатов обучения по дисциплине, соотнесенных с планируемыми результатами освоения образовательной программы**

Код и содержание компетенции	Результаты освоения образовательной программы (ИДК)	Результаты обучения по дисциплине
ПК-2 Способен конструировать содержание образования в предметной области соответствующего уровня образования, также в дополнительном образовании, соответствии требованиями федеральных государственных образовательных стандартов, с уровнем развития современной науки и с учетом индивидуальных особенностей обучающихся.	ПК-2.1 Демонстрирует знание требований федеральных государственных образовательных стандартов в соответствии с уровнем образования и с учётом индивидуальных особенностей обучающихся	<b>Знать:</b> Понимает и объясняет приоритетные направления развития образовательной системы Российской Федерации; <b>Уметь:</b> Применяет в своей деятельности основные нормативно-правовые акты в сфере образования <b>Владеть:</b> системой знаний о нормативно-правовых документах в сфере образования и нормами профессиональной этики в проектировании элементов образовательного процесса
	ПК-2.2 Осуществляет отбор и структурирование содержания обучения по предмету в соответствии с компетенциями, определенными в образовательном стандарте, и индивидуальными особенностями обучающихся	<b>Знать:</b> технологии и приемы обучения ИЯ <b>Уметь:</b> критически анализировать учебный процесс и учебные материалы с точки зрения их эффективности <b>Владеть:</b> методикой выявления и корректировки трудностей в обучении
	ПК-2.3 Разрабатывает рабочую программу по предмету на основе примерных основных образовательных программ для реализации образовательного процесса в соответствующей предметной области	<b>Знать:</b> образовательных стандартов, содержательных компонентов учебно-методической литературы, структуры и принципов разработки рабочей программы учебного предмета. <b>Уметь:</b> Разрабатывает рабочую программу по предмету на основе требований образовательных стандартов, примерных основных общеобразовательных программ и обеспечивает ее выполнение (в том

		<p>числе с использованием информационно коммуникационных технологий)</p> <p><b>Владеть:</b> Конструирует вариативное содержание образования с учётом индивидуальных и возрастных особенностей обучающихся, взаимосвязи урочной и внеурочной деятельности, для реализации образовательного процесса по учебному предмету ИЯ</p>
<p>ПК-3 Способен осуществлять обучение учебному предмету на различных уровнях образования, включая развитие мотивации к учебно-познавательной деятельности, на основе интеграции современных знаний о методике преподавания иностранных языков, дидактики, лингводидактики и педагогической науки</p>	<p>ПК-3.1 Демонстрирует знание современных методов, форм и средств обучения</p>	<p><b>Знает:</b> основы образовательных технологий (в том числе инклюзивного образовательного процесса), необходимых для работы с различными категориями обучающихся, в том числе с особыми образовательными потребностями; основные приемы и типологию технологий индивидуализации обучения</p> <p><b>Умеет:</b> взаимодействовать с специалистами в процессе реализации образовательного процесса; соотносить виды адресной помощи с индивидуальными образовательными потребностями обучающихся на соответствующем уровне образования;</p> <p><b>Владеет:</b> методами и приемами обучения ИЯ</p>
	<p>ПК-3.2 Применяет педагогические средства мотивации и вовлечения обучающихся в процесс обучения</p>	<p><b>Знать:</b> методы и приемы работы с разными категориями обучающихся</p> <p><b>Уметь:</b> создавать ситуацию успеха, повышать мотивацию к изучению ИЯ</p> <p><b>Владеть:</b> современными технологиями обучения ИЯ</p>
	<p>ПК-3.3 Разрабатывает технологическую карту учебного занятия с применением современных предметно-методических подходов и образовательных технологий</p>	<p><b>Знать:</b> современные предметно-методические подходы в обучении ИЯ</p> <p><b>Уметь:</b> структурировать и анализировать урок</p> <p><b>Владеть:</b> навыками разработки технологической карты урока</p>

### 3. Место дисциплины в структуре образовательной программы

Дисциплина «Теория обучения иностранным языкам (испанский язык)» представляет собой дисциплину обязательной части блока дисциплин подготовки студентов. Данная дисциплина читается на 4 курсе, в течение 7 и 8 семестров соответственно.

### 4. Виды учебной работы по дисциплине.

Виды учебной работы по дисциплине зафиксированы учебным планом основной профессиональной образовательной программы по указанному направлению и профилю, выражаются в академических часах. Часы контактной работы и самостоятельной работы студента и часы, отводимые на процедуры контроля, могут различаться в учебных планах ОПОП по формам обучения. Объем контактной работы включает часы контактной аудиторной работы (лекции/практические занятия/ лабораторные работы), контактной внеаудиторной работы (контроль самостоятельной работы), часы контактной работы в период аттестации. Контактная работа, в том числе может проводиться посредством электронной информационно-образовательной среды университета с использованием ресурсов сети Интернет и дистанционных технологий

### 5. Содержание дисциплины, структурированное по темам (разделам)

Исходя из рамок, установленных учебным планом по трудоемкости и видам учебной работы по дисциплине, преподаватель самостоятельно выбирает тематику занятий по формам и количеству часов проведения контактной работы: лекции и иные учебные занятия, предусматривающие преимущественную передачу учебной информации преподавателем и (или) занятия семинарского типа (семинары, практические занятия, практикумы, лабораторные работы, коллоквиумы и иные аналогичные занятия), и (или) групповые консультации, и (или) индивидуальную работу обучающихся с преподавателем, в том числе индивидуальные консультации (по курсовым работам/проектам – при наличии курсовой работы/проекта по данной дисциплине в учебном плане). Рекомендуемая тематика занятий максимально полно реализуется в контактной работе со студентами очной формы обучения. В случае реализации образовательной программы в заочной / очно-заочной форме трудоемкость дисциплины сохраняется, однако объем учебного материала в значительной части осваивается студентами в форме самостоятельной работы. При этом требования к ожидаемым образовательным результатам студентов по данной дисциплине не зависят от формы реализации образовательной программы.

№	Наименование раздела	Содержание раздела
1	Языковое образование на современном этапе общественного развития.	Языковая политика в области лингвистического образования: цели, принципы, содержание. Современное языковое образование как результат или проблема овладения неродным языком и чужой культурой. Структура и содержание современного языкового образования.
2	Условия и закономерности развития языковой личности в процессе	Вторичная языковая личность – цель и результат обучения иностранным языкам.

	обучения и преподавания иностранных языков.	Межкультурная компетенция как показатель сформированности вторичной языковой личности. Лингво-когнитивная структура языковой личности. Условия и закономерности развития билингвальной (полилингвальной) и бикультурной (поликультурной) языковой личности в процессе обучения и преподавания иностранных языков.
3	Иностранный язык как учебный предмет в системе языкового образования на современном этапе общественного развития.	Основные характеристики и особенности иностранного языка, место в системе современного образования. Иностранный язык как объект овладения и обучения. Факторы, влияющие на процессы овладения иностранным языком, особенности изучения и преподавания иностранного языка.
4	Разные подходы к определению «коммуникативной компетенции» и ее составляющих.	Коммуникативная компетенция и ее составляющие. Компетенция как показатель уровня владения языком. Эволюция взглядов лингводидактов на коммуникативную компетенцию. Стандартизация средств контроля уровня развития коммуникативной компетенции.
5	Общеввропейские и российские уровни владения иностранным языком и их концептуальные основы. Стандартизация средств контроля уровня развития коммуникативной компетенции.	Понятие «уровень владения иностранным языком». Вклад Совета Европы в разработку проблемы коммуникативной компетенции и определение уровня владения иностранным языком. Содержание допорогового и порогового уровней владения языком в средней школе. Стандартизация средств контроля уровня развития коммуникативной компетенции.
6	Европейский языковой портфель: структура и виды.	Структура и виды Европейского языкового портфеля. Языковой паспорт. Оценка и самооценка уровней владения иностранным языком.
7	Нормативные документы по обучению иностранным языкам в средней школе.	Виды нормативных документов, регулирующих деятельность учителя средней школы. Нормативные документы, определяющие деятельность учителя иностранных языков.

		Государственный стандарт общего образования и его структура. Федеральный компонент образовательного стандарта по иностранному языку.
8	Методика обучения иностранным языкам как учебная, научная и практическая дисциплина.	Объект и предмет методики. Общая, частная, специальная методики. Методика как самостоятельная научная дисциплина. Связь методики с другими науками. Дисциплины, являющиеся для методики базисными (лингвистика, психология, педагогика, философия, социология, страноведение, культурология).
9	Средства обучения и самообучения иностранным языкам, используемые в работе средней школы и их классификация.	Средства обучения как комплекс учебных пособий и технических приспособлений, используемых в целях обучения языку. Классификация средств обучения. Характеристика средств обучения для преподавателя, учащихся. Государственный образовательный стандарт по иностранному языку как средство обучения. Программа по иностранному языку. УМК по иностранному языку.
10	Содержание обучения иностранному языку: компоненты, их отбор и организация.	Содержание обучения как совокупность необходимого для усвоения материала учащимися в процессе овладения языком. Объекты обучения и усвоения на занятиях. Результаты усвоения содержания обучения: знания-навыки-умения-разные виды компетенции. Основные этапы формирования навыков и умений.
11	Принципы обучения иностранным языкам как концептуальные положения методической системы.	Принципы обучения как исходные положения, определяющие требования к обучению и его составляющим: целям, методам, средствам, содержанию обучения. Существующие классификации принципов обучения. Возможность классификации принципов обучения на основе базисных для методики наук: дидактики, лингвистики, психологии. Собственно методические принципы.



12	Особенности обучения иностранным языкам на начальном этапе обучения в средней школе.	Характеристика начального этапа обучения иностранным языкам. Роль и место аудирования на начальном этапе обучения. Требования к сформированности умений аудирования для начального этапа обучения. Особенности обучения говорению на начальном этапе овладения языком. Требования к уровню овладения чтением на начальном этапе обучения. Роль и место письма и письменной речи на начальном этапе обучения.
13	Особенности обучения иностранным языкам на среднем этапе обучения в средней школе.	Характеристика среднего этапа обучения иностранным языкам. Роль и место аудирования на среднем этапе обучения. Требования к сформированности умений аудирования для среднего этапа обучения. Особенности обучения говорению на среднего этапе овладения языком. Требования к уровню овладения чтением на среднем этапе обучения. Роль и место письма и письменной речи на среднем этапе обучения.
14	Особенности обучения иностранным языкам на старшем этапе обучения в средней школе.	Характеристика старшего этапа обучения иностранным языкам. Роль и место аудирования на старшем этапе обучения. Требования к сформированности умений аудирования для старшего этапа обучения. Особенности обучения говорению на старшем этапе овладения языком. Требования к уровню овладения чтением на старшем этапе обучения. Роль и место письма и письменной речи на старшем этапе обучения.
15	История развития методов обучения иностранным языкам. Цели, содержание, принципы, приемы обучения. Упражнения	Переводные методы; прямой и непрямой методы; аудио-лингвальный и аудио-визуальный методы; аудио-лингвальный и аудио-визуальный методы; сознательно-сопоставительный и сознательно-практический методы в России и за рубежом; интенсивные методы: социально-экономические предпосылки,

		лингвистические и психологические основы методических направлений; основные представители. Цели, содержание, принципы, приемы обучения. Упражнения.
16	Современные методы обучения и самообучения иностранным языкам.	Особенности использования современных методов обучения и самообучения иностранным языкам: обучение в сотрудничестве, метод проектов, центрированное на учащихся обучение, тандем-метод, использование языкового портфеля. Современные методы активизации учебного процесса на уроке иностранного языка: мозговой штурм, метод ситуационного анализа, имитационные игры, баскет-метод, метод составления семантических карт, эвристические методы обучения.
17	Современные технологии обучения и самообучения иностранным языкам.	Технологии обучения как совокупность приемов работы учителя, с помощью которых достигаются поставленные цели обучения с наибольшей эффективностью за минимально возможный отрезок времени.
18	Организационные формы обучения.	Основы управления и организации образовательного процесса. Урок иностранного языка как основная форма организации учебного процесса в школе. Существующие подходы к классификации типов урока. Уроки языковые, речевые, комбинированные. Уроки по формированию речевых навыков или развитию речевых умений (Е.И. Пассов). Уроки по овладению средствами общения или направленные на развитие коммуникативной деятельности (И.Л. Бим).
19	Основные этапы урока. Ход урока.	Этап урока как относительно самостоятельная часть урока, имеющая промежуточную по отношению к общей цели занятия цель, практическая реализация на уроке того или иного метода

		обучения. Ход урока. Структура урока.
20	Планирование урока.	Особенности планирования урока иностранного языка. Планирование обучающей деятельности учителя и учебной деятельности учащихся на уроке, перспективное (тематическое) и текущее (поурочное) планирование.

## **6. Перечень учебно-методического обеспечения для самостоятельной работы обучающихся по дисциплине**

Рекомендуемая тематика *практических* занятий:

*Вопросы для обсуждения:*

1. Языковое образование как ценность.
2. Языковая политика в области лингвистического образования: цели, принципы, содержание.
3. Современное языковое образование как результат или проблема овладения неродным языком и чужой культурой.
4. Структура и содержание современного языкового образования.
5. Вторичная языковая личность – цель и результат обучения иностранным языкам.
6. Межкультурная компетенция как показатель сформированности вторичной языковой личности.
7. Лингво-когнитивная структура языковой личности.
8. Условия и закономерности развития билингвальной (полилингвальной) и бикультурной (поликультурной) языковой личности в процессе обучения и преподавания иностранных языков.
9. Основные характеристики и особенности иностранного языка, место в системе современного образования.
10. Иностранный язык как объект овладения и обучения.
11. Факторы, влияющие на процессы овладения иностранным языком, особенности изучения и преподавания иностранного языка.
12. Цель обучения иностранным языкам как социально-педагогическая и методическая категория.
13. Общеучебные компетентности.
14. Учебный практический аспект, воспитательный аспект обучения, образовательный аспект, развивающий аспект.
15. Виды нормативных документов, регулирующих деятельность учителя средней школы.
16. Нормативные документы, определяющие деятельность учителя иностранных языков.
17. Государственный стандарт общего образования и его структура.
18. Федеральный компонент образовательного стандарта по иностранному языку.
19. Примерная программа по иностранным языкам. Федеральный перечень учебников и его значение.
20. Документы, регулирующие Единые государственные экзамены по иностранным языкам и требования к оснащению образовательного процесса.

Требования к самостоятельной работе студентов

Работа с лекционным материалом, предусматривающая проработку учебной литературы, по следующим темам: Языковое образование на современном этапе общественного развития. Условия и закономерности развития языковой личности в процессе обучения и преподавания иностранных языков. Иностранный язык как учебный предмет в системе языкового образования на современном этапе общественного развития. Разные подходы к определению «коммуникативной компетенции» и ее составляющих. Общеввропейские и российские уровни владения иностранным языком и их концептуальные основы. Стандартизация средств контроля уровня развития коммуникативной компетенции. Европейский языковой портфель: структура и виды. Нормативные документы по обучению иностранным языкам в средней школе. Методика обучения иностранным языкам как учебная, научная и практическая дисциплина. Средства обучения и самообучения иностранным языкам, используемые в работе средней школы и их классификация. Содержание обучения иностранному языку: компоненты, их отбор и организация. Принципы обучения иностранным языкам как концептуальные положения методической системы. Особенности обучения иностранным языкам на начальном этапе обучения в средней школе. Особенности обучения иностранным языкам на среднем этапе обучения в средней школе. Особенности обучения иностранным языкам на старшем этапе обучения в средней школе. История развития методов обучения иностранным языкам. Цели, содержание, принципы, приемы обучения. Упражнения. Современные методы обучения и самообучения иностранным языкам. Современные технологии обучения и самообучения иностранным языкам. Организационные формы обучения. Основные этапы урока. Ход урока. Планирование урока.

Выполнение домашнего задания, предусматривающего выполнение упражнений, выдаваемых на практических занятиях, по следующим темам: Языковое образование на современном этапе общественного развития. Условия и закономерности развития языковой личности в процессе обучения и преподавания иностранных языков. Иностранный язык как учебный предмет в системе языкового образования на современном этапе общественного развития. Разные подходы к определению «коммуникативной компетенции» и ее составляющих. Общеввропейские и российские уровни владения иностранным языком и их концептуальные основы. Стандартизация средств контроля уровня развития коммуникативной компетенции. Европейский языковой портфель: структура и виды. Нормативные документы по обучению иностранным языкам в средней школе. Методика обучения иностранным языкам как учебная, научная и практическая дисциплина. Средства обучения и самообучения иностранным языкам, используемые в работе средней школы и их классификация. Содержание обучения иностранному языку: компоненты, их отбор и организация. Принципы обучения иностранным языкам как концептуальные положения методической системы. Особенности обучения иностранным языкам на начальном этапе обучения в средней школе. Особенности обучения иностранным языкам на среднем этапе обучения в средней школе. Особенности обучения иностранным языкам на старшем этапе обучения в средней школе. История развития методов обучения иностранным языкам. Цели, содержание, принципы, приемы обучения. Упражнения. Современные методы обучения и самообучения иностранным языкам. Современные технологии обучения и самообучения иностранным языкам. Организационные формы обучения. Основные этапы урока. Ход урока. Планирование урока.

Руководствуясь положениями статьи 47 и статьи 48 Федерального закона от 29 декабря 2012 г. N 273-ФЗ «Об образовании в Российской Федерации» научно-педагогические работники и иные лица, привлекаемые университетом к реализации данной образовательной программы, пользуются предоставленными академическими правами и свободами в части свободы преподавания, свободы от вмешательства в профессиональную деятельность; свободы выбора и использования педагогически обоснованных форм, средств, методов обучения и воспитания; права на творческую инициативу, разработку и

применение авторских программ и методов обучения и воспитания в пределах реализуемой образовательной программы и отдельной дисциплины.

Исходя из рамок, установленных учебным планом по трудоемкости и видам учебной работы по дисциплине, преподаватель самостоятельно выбирает тематику занятий по формам и количеству часов проведения контактной работы: лекции и иные учебные занятия, предусматривающие преимущественную передачу учебной информации преподавателем и (или) занятия семинарского типа (семинары, практические занятия, практикумы, лабораторные работы, коллоквиумы и иные аналогичные занятия), и (или) групповые консультации, и (или) индивидуальную работу обучающихся с преподавателем, в том числе индивидуальные консультации (по курсовым работам/проектам – при наличии курсовой работы/проекта по данной дисциплине в учебном плане).

Рекомендуемая тематика занятий максимально полно реализуется в контактной работе со студентами очной формы обучения. В случае реализации образовательной программы в заочной / очно-заочной форме трудоемкость дисциплины сохраняется, однако объем учебного материала в значительной части осваивается студентами в форме самостоятельной работы. При этом требования к ожидаемым образовательным результатам студентов по данной дисциплине не зависят от формы реализации образовательной программы.

## **7. Методические рекомендации по видам занятий**

Лекционные занятия.

В ходе лекционных занятий обучающимся рекомендуется выполнять следующие действия. Вести конспектирование учебного материала. Обращать внимание на категории, формулировки, раскрывающие содержание тех или иных явлений и процессов, научные выводы и практические рекомендации по их применению. Задавать преподавателю уточняющие вопросы с целью уяснения теоретических положений, разрешения спорных ситуаций.

Практические и семинарские занятия.

На практических и семинарских занятиях в зависимости от темы занятия выполняется поиск информации по решению проблем, практические упражнения, контрольные работы, выработка индивидуальных или групповых решений, итоговое обсуждение с обменом знаниями, участие в круглых столах, разбор конкретных ситуаций, командная работа, представление портфолио и т.п.

Самостоятельная работа.

Самостоятельная работа осуществляется в виде изучения литературы, эмпирических данных по публикациям и конкретным ситуациям из практики, подготовке индивидуальных работ, работа с лекционным материалом, самостоятельное изучение отдельных тем дисциплины; поиск и обзор литературы и электронных источников; чтение и изучение учебника и учебных пособий.

## **8. Фонд оценочных средств**

### **8.1. Перечень компетенций с указанием этапов их формирования в процессе освоения образовательной программы в рамках учебной дисциплины**

Основными этапами формирования указанных компетенций при изучении обучающимися дисциплины являются последовательное изучение содержательно связанных между собой тем учебных занятий. Изучение каждой темы предполагает овладение обучающимися необходимыми компетенциями. Результат аттестации обучающихся на различных этапах формирования компетенций показывает уровень освоения компетенций.

Контролируемые разделы (темы) дисциплины	Индекс контролируемой компетенции (или её части)	Оценочные средства по этапам формирования компетенций
		текущий контроль по дисциплине
Языковое образование на современном этапе общественного развития..	ПК-2, ПК-3	Опрос, контрольный тест
Условия и закономерности развития языковой личности в процессе обучения и преподавания иностранных языков.	ПК-2, ПК-3	Опрос, контрольный тест
Иностранный язык как учебный предмет в системе языкового образования на современном этапе общественного развития.	ПК-2, ПК-3	Опрос, контрольный тест
Разные подходы к определению «коммуникативной компетенции» и ее составляющих.	ПК-2, ПК-3	Опрос, контрольный тест
Общеввропейские и российские уровни владения иностранным языком и их концептуальные основы. Стандартизация средств контроля уровня развития коммуникативной компетенции.	ПК-2, ПК-3	Опрос, контрольный тест
Европейский языковой портфель: структура и виды.	ПК-2, ПК-3	Опрос, контрольный тест
Нормативные документы по обучению иностранным языкам в средней школе.	ПК-2, ПК-3	Опрос, контрольный тест
Методика обучения иностранным языкам как учебная, научная и практическая дисциплина.	ПК-2, ПК-3	Опрос, контрольный тест
Средства обучения и самообучения иностранным языкам, используемые в работе средней школы и их классификация.	ПК-2, ПК-3	Опрос, контрольный тест
Содержание обучения иностранному языку: компоненты, их отбор и организация.	ПК-2, ПК-3	Опрос, контрольный тест
Принципы обучения иностранным языкам как концептуальные положения методической системы.	ПК-2, ПК-3	Опрос, контрольный тест
Особенности обучения иностранным языкам на	ПК-2, ПК-3	Опрос, контрольный тест

Контролируемые разделы (темы) дисциплины	Индекс контролируемой компетенции (или её части)	Оценочные средства по этапам формирования компетенций
		текущий контроль по дисциплине
начальном этапе обучения в средней школе.		
Особенности обучения иностранным языкам на среднем этапе обучения в средней школе.	ПК-2, ПК-3	Опрос, контрольный тест
Особенности обучения иностранным языкам на старшем этапе обучения в средней школе.	ПК-2, ПК-3	Опрос, контрольный тест
История развития методов обучения иностранным языкам. Цели, содержание, принципы, приемы обучения. Упражнения	ПК-2, ПК-3	Опрос, контрольный тест
Современные методы обучения и самообучения иностранным языкам.	ПК-2, ПК-3	Опрос, контрольный тест
Современные технологии обучения и самообучения иностранным языкам.	ПК-2, ПК-3	Опрос, контрольный тест
Организационные формы обучения.	ПК-2, ПК-3	Опрос, контрольный тест
Основные этапы урока. Ход урока.	ПК-2, ПК-3	Опрос, контрольный тест
Планирование урока.	ПК-2, ПК-3	Опрос, контрольный тест

## 8.2. Типовые контрольные задания или иные материалы, необходимые для оценки знаний, умений и навыков и (или) опыта деятельности в процессе текущего контроля

Типовые вопросы для проведения опроса в рамках текущего контроля:

1. По тема: Языковое образование на современном этапе общественного развития. Условия и закономерности развития языковой личности в процессе обучения и преподавания иностранных языков. Иностранный язык как учебный предмет в системе языкового образования на современном этапе общественного развития. Разные подходы к определению «коммуникативной компетенции» и ее составляющих. Общеευропейские и российские уровни владения иностранным языком и их концептуальные основы. Стандартизация средств контроля уровня развития коммуникативной компетенции. Европейский языковой портфель: структура и виды. Нормативные документы по обучению иностранным языкам в средней школе. Методика обучения иностранным языкам как учебная, научная и практическая дисциплина. Средства обучения и самообучения иностранным языкам, используемые в работе средней школы и их классификация. Содержание обучения иностранному языку: компоненты, их отбор и организация. Принципы обучения иностранным языкам как концептуальные положения методической системы. Особенности обучения иностранным языкам на начальном этапе обучения в средней школе. Особенности обучения иностранным языкам на среднем этапе обучения в средней школе. Особенности обучения иностранным языкам на старшем этапе обучения в средней школе. История развития методов обучения иностранным языкам. Цели, содержание, принципы, приемы обучения. Упражнения. Современные методы

обучения и самообучения иностранным языкам. Современные технологии обучения и самообучения иностранным языкам. Организационные формы обучения. Основные этапы урока. Ход урока. Планирование урока.

- 1) Языковое образование как ценность.
- 2) Вторичная языковая личность – цель и результат обучения иностранным языкам.
- 3) Эволюция взглядов лингводидактов на коммуникативную компетенцию.
- 4) Стандартизация средств контроля уровня развития коммуникативной компетенции.
- 5) Понятие «уровень владения иностранным языком».
- 6) Вклад Совета Европы в разработку проблемы коммуникативной компетенции и определение уровня владения иностранным языком.
- 7) Шкала уровней владения языком, разработанная в документе Совета Европы «Общеввропейская компетенция» (Страсбург, 1996).
- 8) Структура и виды Европейского языкового портфеля.
- 9) Языковой паспорт.
- 10) Виды нормативных документов, регулирующих деятельность учителя средней школы. Нормативные документы, определяющие деятельность учителя иностранных языков.
- 11) Документы, регулирующие Единые государственные экзамены по иностранным языкам и требования к оснащению образовательного процесса.
- 12) Существующие подходы к классификации типов урока.
- 13) Планирование внеаудиторной работы.
- 14) Кружок иностранного языка.
- 15) Виды коммуникативных игр.
- 16) Виды чтения. Признаки «зрелого» чтения.
- 17) Аспекты языка. Проблема аспектности и комплексности в обучении.
- 18) Лексика и ее роль в обучении языку.
- 19) Практическая грамматика как основа обучения языку как средству общения.
- 20) Лингвострановедение как аспект преподавания.
- 21) Вербальные и невербальные способы социокультурного поведения.
- 22) Профессиональная компетенция учителя и ее составляющие.
- 23) Контроль как форма проверки достигнутого уровня владения языком.
- 24) Педагогическая техника как форма организации поведения учителя и учащихся. Педагогические способности. Критерии оценки профессионализма учителя.
- 25) Учебник и его функции в учебном процессе.

### **8.3. Перечень вопросов и заданий для промежуточной аттестации по дисциплине**

Примерный перечень вопросов и заданий к зачету/экзамену:

Задание: разработайте план урока по иностранному языку для учащихся средней школы. Его содержание должно отражать следующие аспекты:

1. Этап обучения;
2. Тип урока;
3. Тема урока;
4. Цели урока;
5. Задачи урока;
6. Оборудование урока;
7. Ход урока:
  - а. Подготовительный этап;



- b. Основной этап;
  - c. Заключительный этап;
8. Приложения к плану урока.

1. Назовите известные вам способы, позволяющие организовать хорошую дисциплину в классе на уроке ИЯ.

- A
- B
- C
- D
- E
- F

2. Назовите две подгруппы, на которые разделяются произносительные навыки:

- A
- B

3. Раскройте содержание каждой подгруппы:

- A
- B

4. Назовите подходы к формированию фонетических навыков. Раскройте их содержание.

Название подхода	Содержание подхода

Что такое МЕЖЪЯЗЫКОВАЯ ИНТЕРФЕРЕНЦИЯ?

Что такое ВНУТРИЯЗЫКОВАЯ ИНТЕРФЕРЕНЦИЯ?

#### 8.4. Планируемые уровни сформированности компетенций обучающихся и критерии оценивания

Уровни	Содержательное описание уровня	Основные признаки выделения уровня (этапы формирования компетенции, критерии оценки сформированности)	Пятибалльная шкала (академическая) оценка	Двухбалльная шкала, зачет	БРС, % освоения (рейтинговая оценка)
Повышенный	Творческая деятельность	<i>Включает нижестоящий уровень.</i> Умение самостоятельно принимать решение, решать проблему/задачу теоретического и прикладного характера на основе изученных методов, приемов, технологий	отлично	Зачтено	86-100
Базовый	Применение знаний и умений	<i>Включает нижестоящий уровень.</i> Способность собирать,	хорошо		71-85

	более широких контекстах учебной и профессиональной деятельности, нежели по образцу с большей степени самостоятельности и инициативы	систематизировать, анализировать и грамотно использовать информацию из самостоятельно найденных теоретических источников и иллюстрировать ими теоретические положения или обосновывать практику применения			
Удовлетворительный (достаточный)	Репродуктивная деятельность	Изложение в пределах задач курса теоретически и практически контролируемого материала	удовлетворительно		55-70
Недостаточный	Отсутствие признаков удовлетворительного уровня		неудовлетворительно	не зачтено	Менее 55

### 9. Перечень основной и дополнительной учебной литературы, необходимой для освоения дисциплины.

#### Основная литература

1. Шайденко, Н. А. Теория обучения: учебное пособие / Н.А. Шайденко, С.Н. Кипурова. — Москва: ИНФРА-М, 2022. — 195 с. — (Высшее образование: Бакалавриат). — DOI 10.12737/1077726. - ISBN 978-5-16-016014-6. - Текст: электронный. - URL: <https://znanium.com/catalog/product/1077726>

#### Дополнительная литература

1. Петрикова, А. Основы межкультурной дидактики: учебник / А. Петрикова, Т. Куприна, Я. Галло. - Москва: Русский язык. Курсы, 2015. - 376 с. - ISBN 978-5-88337-416-5. - Текст: электронный. - URL: <https://znanium.com/catalog/product/1855454>

### 10. Перечень ресурсов информационно-телекоммуникационной сети «Интернет», необходимых для освоения дисциплины.

- НЭБ Национальная электронная библиотека, диссертации и прочие издания
- eLIBRARY.RU Научная электронная библиотека, книги, статьи, тезисы докладов конференций
- Гребенников Электронная библиотека ИД журналы
- ЭБС Консультант студента
- ПРОСПЕКТ ЭБС
- ЭБС ZNANIUM.COM
- РГБ Информационное обслуживание по МБА
- БЕН РАН
- Электронно-библиотечная система (ЭБС) Кантитана (<https://elib.kantiana.ru/>)

## **11. Перечень информационных технологий, используемых при осуществлении образовательного процесса по дисциплине.**

Программное обеспечение обучения включает в себя:

- система электронного образовательного контента БФУ им. И. Канта – [www.lms-3.kantiana.ru](http://www.lms-3.kantiana.ru), обеспечивающую разработку и комплексное использование электронных образовательных ресурсов;
- серверное программное обеспечение, необходимое для функционирования сервера и связи с системой электронного обучения через Интернет;
- установленное на рабочих местах студентов ПО: Microsoft Windows 7, Microsoft Office Standart 2010, антивирусное программное обеспечение Kaspersky Endpoint Security.

## **12. Описание материально-технической базы, необходимой для осуществления образовательного процесса по дисциплине.**

Для проведения занятий лекционного типа, практических и семинарских занятий используются специальные помещения (учебные аудитории), оборудованные техническими средствами обучения – мультимедийной проекционной техникой. Для проведения занятий лекционного типа используются наборы демонстрационного оборудования.

Для проведения лабораторных работ, (практических занятий – при необходимости) используются специальные помещения (учебные аудитории), оснащенные специализированным лабораторным оборудованием: персональными компьютерами с возможностью выхода в интернет и с установленным программным обеспечением, заявленным в п.11.

Для проведения групповых и индивидуальных консультаций, текущего контроля и промежуточной аттестации используются специальные помещения (учебные аудитории), оборудованные специализированной мебелью (для обучающихся), меловой / маркерной доской.

Для организации самостоятельной работы обучающимся предоставляются помещения, оснащенные компьютерной техникой с возможностью подключения к сети «Интернет» и обеспечением доступа в электронную информационно-образовательную среду университета.

Для обучения инвалидов и лиц с ограниченными возможностями здоровья университетом могут быть представлены специализированные средства обучения, в том числе технические средства коллективного и индивидуального пользования.

**МИНИСТЕРСТВО НАУКИ И ВЫСШЕГО ОБРАЗОВАНИЯ  
РОССИЙСКОЙ ФЕДЕРАЦИИ**  
федеральное государственное автономное образовательное учреждение высшего  
образования «Балтийский федеральный университет имени Иммануила Канта»  
Институт образования и гуманитарных наук  
Высшая школа лингвистики

**РАБОЧАЯ ПРОГРАММА ДИСЦИПЛИНЫ**

**«Теория обучения иностранным языкам (китайский язык)»**

**Шифр: 44.03.05**

**Направление подготовки: Педагогическое образование (с двумя профилями  
подготовки)**

**Профиль: Иностранный язык (английский),  
Иностранный язык по выбору  
(немецкий/французский/испанский/китайский/корейский)**

**Квалификация (степень) выпускника: Педагог, учитель английского языка и  
немецкого/французского/испанского/китайского/корейского языка в соответствии с  
выбором**

Калининград  
2024

## **Лист согласования**

**Составитель:** М.В. Мицкевич, старший преподаватель ОНК «Институт образования и гуманитарных наук»; Ц.П. Санжиева, ассистент ОНК «Институт образования и гуманитарных наук».

Рабочая программа утверждена на заседании Ученого совета ОНК «Институт образования и гуманитарных наук»

Протокол № 8 от «21» февраля 2024 г.

Председатель Ученого совета ОНК «Институт образования и гуманитарных наук»

Д.п.н., профессор  
Руководитель ОПОП ВО

А.О. Бударина  
Ц.П. Санжиева

## Содержание

1. Наименование дисциплины «Теория обучения иностранным языкам (английский)»
2. Перечень планируемых результатов обучения по дисциплине, соотнесенных с планируемыми результатами освоения образовательной программы.
3. Место дисциплины в структуре образовательной программы.
4. Виды учебной работы по дисциплине.
5. Содержание дисциплины, в том числе практической подготовки в рамках дисциплины, структурированное по темам.
6. Перечень учебно-методического обеспечения для самостоятельной работы обучающихся по дисциплине.
7. Методические рекомендации по видам занятий
8. Фонд оценочных средств
  - 8.1. Перечень компетенций с указанием этапов их формирования в процессе освоения образовательной программы в рамках учебной дисциплины
  - 8.2. Типовые контрольные задания или иные материалы, необходимые для оценки знаний, умений и навыков и (или) опыта деятельности в процессе текущего контроля
  - 8.3. Перечень вопросов и заданий для промежуточной аттестации по дисциплине
  - 8.4. Планируемые уровни сформированности компетенций обучающихся и критерии оценивания
9. Перечень основной и дополнительной учебной литературы, необходимой для освоения дисциплины
10. Перечень ресурсов информационно-телекоммуникационной сети «Интернет», необходимых для освоения дисциплины.
11. Перечень информационных технологий, используемых при осуществлении образовательного процесса по дисциплине.
12. Описание материально-технической базы, необходимой для осуществления образовательного процесса по дисциплине

1. **Наименование дисциплины:** «Теория обучения иностранным языкам (китайский язык)»

Целью дисциплины является формирование у студентов системы компетенций в области теории обучения иностранным языкам.

2. **Перечень планируемых результатов обучения по дисциплине, соотнесенных с планируемыми результатами освоения образовательной программы**

Код и содержание компетенции	Результаты освоения образовательной программы (ИДК)	Результаты обучения по дисциплине
ПК-2 Способен конструировать содержание образования предметной области соответствующего уровня образования, также в дополнительном образовании, соответствии требованиями федеральных государственных образовательных стандартов, с уровнем развития современной науки и с учетом индивидуальных особенностей обучающихся.	ПК-2.1 Демонстрирует знание требований федеральных государственных образовательных стандартов в соответствии с уровнем образования и с учётом индивидуальных особенностей обучающихся	<p><b>Знать:</b> требования федеральных государственных образовательных стандартов в соответствии с уровнем образования</p> <p><b>Уметь:</b> применять на практике федеральных государственных образовательных стандартов в соответствии с уровнем образования и с учётом индивидуальных особенностей обучающихся</p> <p><b>Владеть:</b> навыками применения данных требований для реализации практических целей преподавания</p>
	ПК-2.2 Осуществляет отбор и структурирование содержания обучения по предмету в соответствии с компетенциями, определенными в образовательном стандарте, и индивидуальными особенностями обучающихся	<p><b>Знать:</b> необходимый объем содержания обучения по предмету в соответствии с компетенциями, определёнными в образовательном стандарте, и индивидуальными особенностями обучающихся</p> <p><b>Уметь:</b> осуществлять отбор и структурирование содержания обучения по предмету в соответствии с компетенциями</p> <p><b>Владеть:</b> навыками отбора и структурирования содержания обучения по предмету в соответствии с компетенциями</p>
	ПК-2.3 Разрабатывает рабочую программу по предмету на основе примерных основных образовательных программ для реализации образовательного процесса в соответствующей предметной области	<p><b>Знать:</b> требования к разработке содержания рабочих программ по предмету</p> <p><b>Уметь:</b> разрабатывать рабочую программу по предмету на основе примерных основных образовательных программ</p> <p><b>Владеть:</b> навыками разработки рабочей программы в соответствующей предметной</p>

ПК-3 Способен осуществлять обучение учебному предмету на различных уровнях образования, включая развитие мотивации к учебно-познавательной деятельности, на основе интеграции современных знаний о методике преподавания иностранных языков, дидактики, лингводидактики и педагогической науки	ПК-3.1 Демонстрирует знание современных методов, форм и средств обучения	области <b>Знать:</b> современные методы, формы и средства обучения иностранному языку <b>Уметь:</b> применять данные знания для реализации практических целей обучения <b>Владеть:</b> навыками практического применения современных методов, форм и средств обучения
	ПК-3.2 Применяет педагогические средства мотивации и вовлечения обучающихся в процесс обучения	<b>Знать:</b> необходимый объем педагогических средств мотивации и вовлечения обучающихся в процесс обучения <b>Уметь:</b> применять педагогические средства мотивации и вовлечения обучающихся в процесс обучения на практике <b>Владеть:</b> навыками применения педагогических средств мотивации
	ПК-3.3 Разрабатывает технологическую карту учебного занятия с применением современных предметно-методических подходов и образовательных технологий	<b>Знать:</b> требования к разработке технологической карты учебного занятия с применением современных предметно-методических подходов и образовательных технологий <b>Уметь:</b> разрабатывать технологическую карту учебного занятия с применением современных предметно-методических подходов <b>Владеть:</b> навыками разработки технологической карты учебного занятия

### 3. Место дисциплины в структуре ОПОП

Дисциплина «Теория обучения иностранным языкам (китайский язык)» представляет собой дисциплину обязательной части блока дисциплин подготовки студентов.

### 4. Виды учебной работы по дисциплине.

Виды учебной работы по дисциплине зафиксированы учебным планом основной профессиональной образовательной программы по указанному направлению и профилю, выражаются в академических часах. Часы контактной работы и самостоятельной работы студента и часы, отводимые на процедуры контроля, могут различаться в учебных планах ОПОП по формам обучения. Объем контактной работы включает часы контактной аудиторной работы (лекции/практические занятия/ лабораторные работы), контактной внеаудиторной работы (контроль самостоятельной работы), часы контактной работы в период аттестации. Контактная работа, в том числе может проводиться посредством электронной информационно-образовательной среды университета с использованием



ресурсов сети Интернет и дистанционных технологий. Общая трудоёмкость дисциплины «Теория обучения иностранным языкам (китайский язык)» составляет 7 зачётных единиц (252 академических часа), из них на контактную работу обучающихся с преподавателем отводится 114 академических часов, 108 часов отводится на самостоятельную работу обучающихся.

### 5. Содержание дисциплины, структурированное по темам (разделам)

Исходя из рамок, установленных учебным планом по трудоёмкости и видам учебной работы по дисциплине, преподаватель самостоятельно выбирает тематику занятий по формам и количеству часов проведения контактной работы: лекции и иные учебные занятия, предусматривающие преимущественную передачу учебной информации преподавателем и (или) занятия семинарского типа (семинары, практические занятия, практикумы, лабораторные работы, коллоквиумы и иные аналогичные занятия), и (или) групповые консультации, и (или) индивидуальную работу обучающихся с преподавателем, в том числе индивидуальные консультации (по курсовым работам/проектам – при наличии курсовой работы/проекта по данной дисциплине в учебном плане). Рекомендуемая тематика занятий максимально полно реализуется в контактной работе со студентами очной формы обучения. В случае реализации образовательной программы в заочной / очно-заочной форме трудоёмкость дисциплины сохраняется, однако объём учебного материала в значительной части осваивается студентами в форме самостоятельной работы. При этом требования к ожидаемым образовательным результатам студентов по данной дисциплине не зависят от формы реализации образовательной программы.

№	Наименование раздела	Содержание раздела
11	Язык и образование. Структура языкового образования.	Языковое образование как ценность, или осознание значимости владения современными неродными языками. Языковая политика в области лингвистического образования: цели, принципы, содержание. Современное языковое образование как результат или проблема овладения неродным языком и чужой культурой. Структура и содержание современного языкового образования.
2	Вторичная языковая личность	Вторичная языковая личность – цель и результат обучения иностранным языкам. Межкультурная компетенция как показатель сформированности вторичной языковой личности. Лингво-когнитивная структура языковой личности. Условия и закономерности развития билингвальной (полилингвальной) и бикультурной (поликультурной) языковой личности в процессе обучения и преподавания иностранных языков.

3	Место иностранного языка в системе современного образования	Основные характеристики и особенности иностранного языка, место в системе современного образования. Иностранный язык как объект овладения и обучения. Факторы, влияющие на процессы овладения иностранным языком, особенности изучения и преподавания иностранного языка. Цель обучения иностранным языкам как социально-педагогическая и методическая категория. Общеучебные компетентности, толерантность, готовность к практическому использованию иностранного языка, способность видеть общность и различия в культурах, творческие способности, способность к социальному взаимодействию. Учебный практический аспект, воспитательный аспект обучения, образовательный аспект, развивающий аспект.
4	Коммуникативная компетенция	Коммуникативная компетенция и ее составляющие. Компетенция как показатель уровня владения языком. Эволюция взглядов лингводидактов на коммуникативную компетенцию. Стандартизация средств контроля уровня развития коммуникативной компетенции.
5	Уровни владения иностранным языком	Понятие «уровень владения иностранным языком». Вклад Государственного департамента КНР по распространению китайского языка за рубежом. Шкала уровней владения языком, разработанная в Государственным департаментом КНР (Ханьбань) (Пекин, 1990). Характеристика разных уровней владения иностранным языком: выживания, допороговый, пороговый, продвинутый, высокий, совершенный. Содержание допорогового и порогового уровней владения языком в средней школе. Стандартизация средств контроля уровня развития коммуникативной компетенции.
6	Нормативно-правовая база средней школы. ФГОС	Виды нормативных документов, регулирующих деятельность учителя средней школы. Нормативные документы, определяющие деятельность учителя иностранных языков. Государственный стандарт общего образования и его структура. Федеральный компонент образовательного стандарта по иностранному языку. Примерная

		программа по иностранным языкам. Федеральный перечень учебников и его значение. Документы, регулирующие Единые государственные экзамены по иностранным языкам и требования к оснащению образовательного процесса.
7	Объект и предмет методики	Объект и предмет методики. Общая, частная, специальная методики. Методика как самостоятельная научная дисциплина. Связь методики с другими науками. Дисциплины, являющиеся для методики базисными (лингвистика, психология, педагогика, философия, социология, страноведение, культурология). Дисциплины, находящиеся на стыке разных наук (психоллингвистика, социальная психология, лингвострановедение, лингвокультурология, социоллингвистика). Методы научного исследования в методике.
8	Средства обучения иностранному языку	Средства обучения как комплекс учебных пособий и технических приспособлений, используемых в целях обучения языку. Классификация средств обучения. Характеристика средств обучения для преподавателя, учащихся. Государственный образовательный стандарт по иностранному языку как средство обучения. Программа по иностранному языку. УМК по иностранному языку. Обязательные и факультативные компоненты комплекса. Требования к современному УМК для средней школы. Аудиовизуальные и технические средства обучения и самообучения, их классификация. Проблемы комплексного использования средств обучения. Неразрывная связь между средствами обучения и самообучения иностранным языком. Особенности средств самообучения иностранным языком. Виды средств самообучения иностранным языком (печатные, мультимедийные).
9	Содержание обучения иностранному языку	Содержание обучения как совокупность необходимого для усвоения материала учащимися в процессе овладения языком. Объекты обучения и усвоения на занятиях. Результаты усвоения содержания обучения: знания-навыки-умения-разные виды компетенции.

		<p>Основные этапы формирования навыков и умений. Типология упражнений по формированию речевых навыков и умений иностранного языка. Экстралингвистические компоненты содержания обучения: цель, мотив, сфера, тема, ситуация общения. Компоненты содержания обучения иностранному языку, их отбор и организация. Лингвистический, психологический, методологический компоненты содержания обучения иностранным языкам.</p>
10	<p>Принципы обучения иностранному языку</p>	<p>Принципы обучения как исходные положения, определяющие требования к обучению и его составляющим: целям, методам, средствам, содержанию обучения. Существующие классификации принципов обучения. Возможность классификации принципов обучения на основе базисных для методики наук: дидактики, лингвистики, психологии. Собственно методические принципы. Характеристика дидактических, психологических, методических принципов обучения. Сознательность и наглядность как ведущие дидактические принципы. Принцип коммуникативности и его реализация на занятиях по иностранному языку. Взаимодействие принципов обучения в учебном процессе.</p>
11	<p>Характеристика начального этапа обучения иностранным языкам.</p>	<p>Характеристика начального этапа обучения иностранным языкам. Роль и место аудирования на начальном этапе обучения. Требования к сформированности умений аудирования для начального этапа обучения. Особенности обучения говорению на начальном этапе овладения языком. Требования к уровню овладения чтением на начальном этапе обучения. Роль и место письма и письменной речи на начальном этапе обучения. Требования к уровню владения письмом и письменной речью на начальном этапе обучения. Требования к уровню владения фонетическими средствами языка на начальном этапе обучения. Требования к уровню владения лексикой на начальном этапе обучения. Требования к уровню</p>

		владения грамматическими средствами языка на начальном этапе обучения.
12	Характеристика среднего этапа обучения иностранным языкам	Характеристика среднего этапа обучения иностранным языкам. Роль и место аудирования на среднем этапе обучения. Требования к сформированности умений аудирования для среднего этапа обучения. Особенности обучения говорению на среднем этапе овладения языком. Требования к уровню овладения чтением на среднем этапе обучения. Роль и место письма и письменной речи на среднем этапе обучения. Требования к уровню владения письмом и письменной речью на среднем этапе обучения. Требования к уровню владения фонетическими средствами языка на среднем этапе обучения. Требования к уровню владения лексикой на среднем этапе обучения. Требования к уровню владения грамматическими средствами языка на среднем этапе обучения.
13	Характеристика старшего этапа обучения иностранным языкам.	Характеристика старшего этапа обучения иностранным языкам. Роль и место аудирования на старшем этапе обучения. Требования к сформированности умений аудирования для старшего этапа обучения. Особенности обучения говорению на старшем этапе овладения языком. Требования к уровню овладения чтением на старшем этапе обучения. Роль и место письма и письменной речи на старшем этапе обучения. Требования к уровню владения письмом и письменной речью на старшем этапе обучения. Требования к уровню владения фонетическими средствами языка на старшем этапе обучения. Требования к уровню владения лексикой на старшем этапе обучения. Требования к уровню владения грамматическими средствами языка на старшем этапе обучения.
14	Методы обучения иностранному языку	Переводные методы; прямой и непрямой методы; аудио-лингвальный и аудиовизуальный методы; аудио-лингвальный и аудиовизуальный методы; сознательно-сопоставительный и сознательно-практический методы в

		России и за рубежом; интенсивные методы: социально-экономические предпосылки, лингвистические и психологические основы методических направлений; основные представители. Цели, содержание, принципы, приемы обучения. Упражнения.
15	Особенности использования современных методов обучения и самообучения иностранным языкам	Особенности использования современных методов обучения и самообучения иностранным языкам: обучение в сотрудничестве, метод проектов, центрированное на учащихся обучение, тандем-метод, использование языкового портфеля. Современные методы активизации учебного процесса на уроке иностранного языка: мозговой штурм, метод ситуационного анализа, имитационные игры, баскет-метод, метод составления семантических карт, эвристические методы обучения.
16	Технологии обучения иностранному языку	Технологии обучения как совокупность приемов работы учителя, с помощью которых достигаются поставленные цели обучения с наибольшей эффективностью за минимально возможный отрезок времени. Современная дифференциация терминов технологии обучения – приемы научной организации труда учителя, способствующие наилучшим образом достижению поставленной цели, и технологии в обучении – использование в учебном процессе технических средств обучения. Новые информационные и телекоммуникационные технологии в обучении иностранным языкам. Важнейшие характеристики технологий обучения: результативность обучения, экономичность, эргономичность, высокая мотивированность в овладении языком.
17	Основы управления и организации образовательного процесса.	Основы управления и организации образовательного процесса. Урок иностранного языка как основная форма организации учебного процесса в школе. Существующие подходы к классификации типов урока. Уроки языковые, речевые, комбинированные. Уроки по формированию речевых навыков или развитию речевых умений (Е.И. Пассов). Уроки по овладению

		<p>средствами общения или направленные на развитие коммуникативной деятельности (И.Л. Бим). Внеаудиторная работа по иностранному языку. Роль внеаудиторной работы как источника повышения мотивации учения и интереса к иностранному языку. Виды и формы внеаудиторной работы. Взаимосвязь аудиторной и внеаудиторной работы. Взаимодействие занятий по иностранному языку с другими дисциплинами учебного плана. Планирование внеаудиторной работы. Кружок иностранного языка. Применение средств наглядности и современных технологий в аудиторной и внеаудиторной работе.</p>
18	Этапы урока иностранного языка	<p>Этап урока как относительно самостоятельная часть урока, имеющая промежуточную по отношению к общей цели занятия цель, практическая реализация на уроке того или иного метода обучения. Ход урока. Структура урока.</p>
19	Особенности планирования урока иностранного языка	<p>Особенности планирования урока иностранного языка. Планирование обучающей деятельности учителя и учебной деятельности учащихся на уроке, перспективное (тематическое) и текущее (поурочное) планирование. Компоненты плана урока. Требования к организации и проведению урока. Анализ урока иностранного языка.</p>
20	Аудирование как вид речевой деятельности	<p>Аудирование как вид речевой деятельности и одна из форм устного общения. Аудирование как цель и средство обучения иностранному языку. Факторы, обуславливающие успешность восприятия и понимания иноязычной речи на слух. Взаимодействие аудирования с другими видами речевой деятельности. Механизмы аудирования. Фазы аудирования. Трудности аудирования лингвистического, психологического характера и связанные с условиями восприятия речи. Преодоление трудностей аудирования на уроке. Требования к аудиотексту. Использование технических средств на</p>

		занятиях по аудированию. Виды лингафонных кабинетов. Контроль сформированности умений аудирования.
21	Говорение как вид речевой деятельности	Говорение как вид речевой деятельности, с помощью которого осуществляется устное вербальное общение. Говорение как цель и средство обучения. Говорение как умение. Взаимодействие говорения с другими видами речевой деятельности. Виды говорения в зависимости от степени участия мышления в процессе речевой деятельности: говорение инициативное, реактивное, имитативное, ассоциативное. Фазы речевого высказывания. Последовательность, методы, приёмы, способы обучения устному общению, контроль и оценка владения им. Система упражнений для обучения говорению. Использование средств наглядности на занятиях по говорению.
22	Монологические тексты и их коммуникативные цели	Монологические тексты и их коммуникативные цели. Формы контроля монологической речи. Уровни владения монологической речью на базовом и пороговом уровнях овладения языком в средней школе. Диалогические тексты и их коммуникативные цели. Формы контроля диалогической речи. Уровни владения диалогической речью на базовом и пороговом уровнях овладения языком в средней школе.
23	Чтение как вид речевой деятельности	Чтение как вид речевой деятельности. Чтение как цель и средство обучения. Роль и место чтения в системе обучения иностранному языку. Чтение как умение извлекать информацию из печатного текста и ее смысловой обработки. Психологические механизмы чтения, Связь чтения с другими видами речевой деятельности. Приемы овладения техникой чтения. Текст как единица обучения чтению. Отбор текстов для разных этапов обучения. Приемы адаптации текста. Этапы работы над учебным текстом (задания предтекстовые, притекстовые, послетекстовые).



24	Виды чтения	Виды чтения: ознакомительное, изучающее, просмотровое, поисковое. Последовательность обучения разным видам чтения. Признаки «зрелого» чтения. Методика обучения разным видам чтения. Контроль умений в разных видах чтения.
25	Обучение различным видам чтения	Обучение различным видам чтения. Контроль понимания при чтении.
26	Письмо как навык фиксации речи с помощью букв	Письмо как навык фиксации речи с помощью букв. Навыки графические, каллиграфические, орфографические. Письменная речь как умение выражать мысли в письменной форме. Письмо и письменная речь как цель и средство обучения иностранному языку. Тексты письменной речи.
27	Трудности иноязычной графики, орфографии, пунктуации и их преодоление	Трудности иноязычной графики, орфографии, пунктуации и их преодоление. Упражнения для овладения техникой письма. Обучение письменной речи. Виды письменных упражнений (изложение, сочинение, реферат). Сочинение как творческая работа и средство самовыражения личности. Формы контроля навыков письма и умений письменной речи. Критерии оценки сформированности письма и письменной речи.
28	Аспекты языка: фонетический, лексический, грамматический	Аспекты языка: фонетический, лексический, грамматический. Проблема аспектности и комплексности в обучении. Фонетика и ее роль в обучении. Трудности фонетической системы изучаемого языка для русскоговорящих учащихся. Учет особенностей родного языка на занятиях по фонетике. Особенности обучения фонетике, орфоэпии, интонации на разных этапах обучения. Вводно-фонетический, сопроводительный, корректировочный курсы. Понятие акцента. Типичные ошибки учащихся в иноязычном произношении. Приемы постановки звуков. Отбор и методическая организация фонетического материала. Основные этапы работы над

		фонетическим материалом. Методы, приемы, способы формирования фонетических навыков. Система фонетических упражнений. Использование технических средств на занятиях по фонетике. Контроль произношения и ритмико-интонационных навыков.
29	Лексика и ее роль в обучении языку	Лексика и ее роль в обучении языку. Понятие лексической единицы и лексического минимума. Существующие лексические минимумы для средней школы. Активный и пассивный словарный запас. Отбор и методическая организация лексического материала. Принципы отбора лексики в учебных целях. Трудности лексики изучаемого языка для русскоязычных учащихся. Этапы работы над лексикой: ознакомление с лексической единицей, ее семантизация, автоматизация, использование в различных ситуациях общения. Способы семантизации иноязычной лексики. Лексические упражнения и их типология. Использование средств наглядности на занятиях по лексике. Методы, приемы, способы формирования лексических навыков. Контроль сформированности лексических навыков. Словари, используемые при обучении лексическим средствам языка.
30	Грамматика и ее роль в обучении языку	Грамматика и ее роль в обучении языку. Трудности грамматической системы иностранного языка для русскоговорящих учащихся и способы их преодоления. Грамматика теоретическая (формальная, описательная) и практическая (функциональная, педагогическая). Практическая грамматика как основа обучения языку как средству общения. Связь грамматики с другими аспектами языка. Принципы отбора грамматического материала в учебных целях. Отбор и методическая организация грамматического материала. Этапы работы над грамматическим материалом: объяснение, закрепление, выход в речь, контроль. Грамматический навык и его становление. Методы, приемы, способы

		<p>формирования грамматических навыков. Модель предложения как единица обучения грамматике. Роль правил в работе над грамматическим материалом. Теоретический и теоретико-практический способы обучения грамматике. Типы упражнений по обучению грамматике. Использование АВСО и ТСО на занятиях по грамматике. Контроль сформированности грамматических навыков. Тесты по грамматике.</p>
31	Лингвострановедение как аспект преподавания	<p>Лингвострановедение как аспект преподавания, реализующий отбор и использование в учебном процессе сведений о национально-культурных особенностях речевого общения носителей языка. Роль и место лингвострановедения в системе обучения языку. Связь лингвострановедения с культуроведением и страноведением. Содержание лингвострановедения как совокупности языкового материала (фоновая, безэквивалентная лексика, иноязычная фразеология, афористика) и способов отражения в языке культуры его носителей. Особенности отражения в языке способов мышления (ментальности) представителей определенной культуры. Лингвострановедческое рассмотрение невербальных языков (язык жестов, мимика и др.) Текст в лингвострановедческом рассмотрении. Лингвострановедческие словари и их использование на занятиях. Речевой этикет как совокупность правил речевого поведения при общении в среде носителей языка. Вербальные и невербальные способы социокультурного поведения. Приемы ознакомления с правилами речевого этикета на занятиях.</p>
32	Профессиональная компетенция учителя и ее составляющие	<p>Профессиональная компетенция учителя и ее составляющие. Профессиограмма как перечень требований к преподавателю в области владения иностранным языком, способности его преподавать, личностных качеств и профессионального мастерства. Функции преподавателя на уроке. Педагогическое общение как форма взаимодействия педагога и учащихся в</p>

		<p>процессе учебной деятельности. Коммуникативный акт как минимальная единица педагогического общения. Педагогическая практика в системе подготовки учителя иностранного языка.</p>
33	<p>Основные положения отечественной и зарубежной теории навыков и умений</p>	<p>Основные положения отечественной и зарубежной теории навыков и умений. Строгая дифференциация навыков и умений. Типы и виды навыков и умений, их сочетание и соотношение, этапы формирования навыков, параметры речевых навыков и умений. Типология иерархичности речевых умений. Типология упражнений по формированию речевых навыков и умений иностранного языка.</p>
34	<p>Контроль как форма проверки достигнутого уровня владения языком</p>	<p>Контроль как форма проверки достигнутого уровня владения языком. Функции контроля. Приемы и способы контроля усвоения языковых средств общения. Требования к контролю. Формы контроля: индивидуальный- фронтальный. устный-письменный, контактный-дистантный. Критерии оценки уровня владения языком на разных этапах обучения. Тестирование как форма контроля. Тестовое задание как минимальная единица теста. Виды тестов. Лингводидактические тесты. Приемы тестирования. Виды валидности. Достоинства и недостатки тестирования как средства определения уровня владения языком.</p>
35	<p>Педагогическая техника как форма организации поведения учителя и учащихся.</p>	<p>Педагогическая техника как форма организации поведения учителя и учащихся. Педагогические способности. Критерии оценки профессионализма учителя.</p>
36	<p>Учебник и его функции в учебном процессе</p>	<p>Учебник и его функции в учебном процессе. Структурные компоненты учебника. Типология современных учебников. Место учебника в учебно-методическом комплексе по иностранному языку. Использование учебника в аудиторной и внеаудиторной работе. Система упражнений в учебниках разного типа.</p>

--	--	--

## **6. Перечень учебно-методического обеспечения для самостоятельной работы обучающихся по дисциплине**

Рекомендуемая тематика *практических* занятий:

### **Раздел 1. Язык и образование. Структура языкового образования**

Вопросы для обсуждения: Языковое образование как ценность, или осознание значимости владения современными неродными языками. Языковая политика в области лингвистического образования: цели, принципы, содержание. Современное языковое образование как результат или проблема овладения неродным языком и чужой культурой. Структура и содержание современного языкового образования.

### **Раздел 2. Вторичная языковая личность**

Вопросы для обсуждения: Вторичная языковая личность – цель и результат обучения иностранным языкам. Межкультурная компетенция как показатель сформированности вторичной языковой личности. Лингво-когнитивная структура языковой личности. Условия и закономерности развития билингвальной (полилингвальной) и бикультурной (поликультурной) языковой личности в процессе обучения и преподавания иностранных языков.

### **Раздел 3. Место иностранного языка в системе современного образования**

Вопросы для обсуждения: Основные характеристики и особенности иностранного языка, место в системе современного образования. Иностранный язык как объект овладения и обучения. Факторы, влияющие на процессы овладения иностранным языком, особенности изучения и преподавания иностранного языка. Цель обучения иностранным языкам как социально- педагогическая и методическая категория. Общеучебные компетентности, толерантность, готовность к практическому использованию иностранного языка, способность видеть общность и различия в культурах, творческие способности, способность к социальному взаимодействию. Учебный практический аспект, воспитательный аспект обучения, образовательный аспект, развивающий аспект.

### **Раздел 4. Коммуникативная компетенция**

Вопросы для обсуждения: Коммуникативная компетенция и ее составляющие. Компетенция как показатель уровня владения языком. Эволюция взглядов лингводидактов на коммуникативную компетенцию. Стандартизация средств контроля уровня развития коммуникативной компетенции.

### **Раздел 5. Уровни владения иностранным языком**

Вопросы для обсуждения: Понятие «уровень владения иностранным языком». Вклад Государственного департамента КНР по распространению китайского языка за рубежом. Шкала уровней владения языком, разработанная в Государственным департаментом КНР (Ханьбань) (Пекин, 1990). Характеристика разных уровней владения иностранным языком: выживания, допороговый, пороговый, продвинутый, высокий, совершенный. Содержание допорогового и порогового уровней владения языком в средней школе. Стандартизация средств контроля уровня развития коммуникативной компетенции.

### **Раздел 6. Нормативно-правовая база средней школы. ФГОС**

Вопросы для обсуждения: Виды нормативных документов, регулирующих деятельность учителя средней школы. Нормативные документы, определяющие

деятельность учителя иностранных языков. Государственный стандарт общего образования и его структура. Федеральный компонент образовательного стандарта по иностранному языку. Примерная программа по иностранным языкам. Федеральный перечень учебников и его значение. Документы, регулирующие Единые государственные экзамены по иностранным языкам и требования к оснащению образовательного процесса.

#### **Раздел 7. Объект и предмет методики**

Вопросы для обсуждения: Объект и предмет методики. Общая, частная, специальная методики. Методика как самостоятельная научная дисциплина. Связь методики с другими науками. Дисциплины, являющиеся для методики базисными (лингвистика, психология, педагогика, философия, социология, страноведение, культурология). Дисциплины, находящиеся на стыке разных наук (психоллингвистика, социальная психология, лингвострановедение, лингвокультурология, социоллингвистика). Методы научного исследования в методике.

#### **Раздел 8. Средства обучения иностранному языку**

Вопросы для обсуждения: Средства обучения как комплекс учебных пособий и технических приспособлений, используемых в целях обучения языку. Классификация средств обучения. Характеристика средств обучения для преподавателя, учащихся. Государственный образовательный стандарт по иностранному языку как средство обучения. Программа по иностранному языку. УМК по иностранному языку. Обязательные и факультативные компоненты комплекса. Требования к современному УМК для средней школы. Аудиовизуальные и технические средства обучения и самообучения, их классификация. Проблемы комплексного использования средств обучения. Неразрывная связь между средствами обучения и самообучения иностранным языком. Особенности средств самообучения иностранным языком. Виды средств самообучения иностранным языком (печатные, мультимедийные).

#### **Раздел 9. Содержание обучения иностранному языку**

Вопросы для обсуждения: Содержание обучения как совокупность необходимого для усвоения материала учащимися в процессе овладения языком. Объекты обучения и усвоения на занятиях. Результаты усвоения содержания обучения: знания-навыки-умения-разные виды компетенции. Основные этапы формирования навыков и умений. Типология упражнений по формированию речевых навыков и умений иностранного языка. Экстралингвистические компоненты содержания обучения: цель, мотив, сфера, тема, ситуация общения. Компоненты содержания обучения иностранному языку, их отбор и организация. Лингвистический, психологический, методологический компоненты содержания обучения иностранным языком.

#### **Раздел 10. Принципы обучения иностранному языку**

Вопросы для обсуждения: Принципы обучения как исходные положения, определяющие требования к обучению и его составляющим: целям, методам, средствам, содержанию обучения. Существующие классификации принципов обучения. Возможность классификации принципов обучения на основе базисных для методики наук: дидактики, лингвистики, психологии. Собственно методические принципы. Характеристика дидактических, психологических, методических принципов обучения. Сознательность и наглядность как ведущие дидактические принципы. Принцип коммуникативности и его реализация на занятиях по иностранному языку. Взаимодействие принципов обучения в учебном процессе.

#### **Раздел 11. Характеристика начального этапа обучения иностранным языком.**

Вопросы для обсуждения: Характеристика начального этапа обучения иностранным языкам. Роль и место аудирования на начальном этапе обучения. Требования к сформированности умений аудирования для начального этапа обучения. Особенности обучения говорению на начальном этапе овладения языком. Требования к уровню овладения чтением на начальном этапе обучения. Роль и место письма и письменной речи на начальном этапе обучения. Требования к уровню владения письмом и письменной речью на начальном этапе обучения. Требования к уровню владения фонетическими средствами языка на начальном этапе обучения. Требования к уровню владения лексикой на начальном этапе обучения. Требования к уровню владения грамматическими средствами языка на начальном этапе обучения.

## **Раздел 12. Характеристика среднего этапа обучения иностранным языкам**

Вопросы для обсуждения: Характеристика среднего этапа обучения иностранным языкам. Роль и место аудирования на среднем этапе обучения. Требования к сформированности умений аудирования для среднего этапа обучения. Особенности обучения говорению на среднем этапе овладения языком. Требования к уровню овладения чтением на среднем этапе обучения. Роль и место письма и письменной речи на среднем этапе обучения. Требования к уровню владения письмом и письменной речью на среднем этапе обучения. Требования к уровню владения фонетическими средствами языка на среднем этапе обучения. Требования к уровню владения лексикой на среднем этапе обучения. Требования к уровню владения грамматическими средствами языка на среднем этапе обучения.

## **Раздел 13. Характеристика старшего этапа обучения иностранным языкам.**

Вопросы для обсуждения: Характеристика старшего этапа обучения иностранным языкам. Роль и место аудирования на старшем этапе обучения. Требования к сформированности умений аудирования для старшего этапа обучения. Особенности обучения говорению на старшем этапе овладения языком. Требования к уровню овладения чтением на старшем этапе обучения. Роль и место письма и письменной речи на старшем этапе обучения. Требования к уровню владения письмом и письменной речью на старшем этапе обучения. Требования к уровню владения фонетическими средствами языка на старшем этапе обучения. Требования к уровню владения лексикой на старшем этапе обучения. Требования к уровню владения грамматическими средствами языка на старшем этапе обучения.

## **Раздел 14. Методы обучения иностранному языку**

Вопросы для обсуждения: Переводные методы; прямой и непрямой методы; аудио-лингвальный и аудио-визуальный методы; аудио-лингвальный и аудиовизуальный методы; сознательно-сопоставительный и сознательно-практический методы в России и за рубежом; интенсивные методы: социально-экономические предпосылки, лингвистические и психологические основы методических направлений; основные представители. Цели, содержание, принципы, приемы обучения. Упражнения.

## **Раздел 15. Особенности использования современных методов обучения и самообучения иностранным языкам**

Вопросы для обсуждения: Особенности использования современных методов обучения и самообучения иностранным языкам: обучение в сотрудничестве, метод проектов, центрированное на учащихся обучение, тандем-метод, использование языкового портфеля. Современные методы активизации учебного процесса на уроке иностранного языка: мозговой штурм, метод ситуационного анализа, имитационные игры, баскет-метод, метод составления семантических карт, эвристические методы обучения.

## **Раздел 16. Технологии обучения иностранному языку**

Вопросы для обсуждения: Технологии обучения как совокупность приемов работы учителя, с помощью которых достигаются поставленные цели обучения с наибольшей эффективностью за минимально возможный отрезок времени. Современная дифференциация терминов технологии обучения – приемы научной организации труда учителя, способствующие наилучшим образом достижению поставленной цели, и технологии в обучении – использование в учебном процессе технических средств обучения. Новые информационные и телекоммуникационные технологии в обучении иностранным языкам.

Важнейшие характеристики технологий обучения: результативность обучения, экономичность, эргономичность, высокая мотивированность в овладении языком.

## **Раздел 17. Основы управления и организации образовательного процесса.**

Вопросы для обсуждения: Основы управления и организации образовательного процесса. Урок иностранного языка как основная форма организации учебного процесса в школе. Существующие подходы к классификации типов урока. Уроки языковые, речевые, комбинированные. Уроки по формированию речевых навыков или развитию речевых умений (Е.И. Пассов). Уроки по овладению средствами общения или направленные на развитие коммуникативной деятельности (И.Л. Бим). Внеаудиторная работа по иностранному языку. Роль внеаудиторной работы как источника повышения мотивации учения и интереса к иностранному языку. Виды и формы внеаудиторной работы. Взаимосвязь аудиторной и внеаудиторной работы. Взаимодействие занятий по иностранному языку с другими дисциплинами учебного плана. Планирование внеаудиторной работы. Кружок иностранного языка. Применение средств наглядности и современных технологий в аудиторной и внеаудиторной работе.

## **Раздел 18. Этапы урока иностранного языка**

Вопросы для обсуждения: Этап урока как относительно самостоятельная часть урока, имеющая промежуточную по отношению к общей цели занятия цель, практическая реализация на уроке того или иного метода обучения. Ход урока. Структура урока.

## **Раздел 19. Особенности планирования урока иностранного языка**

Вопросы для обсуждения: Особенности планирования урока иностранного языка. Планирование обучающей деятельности учителя и учебной деятельности учащихся на уроке, перспективное (тематическое) и текущее (поурочное) планирование. Компоненты плана урока. Требования к организации и проведению урока. Анализ урока иностранного языка.

## **Раздел 20. Аудирование как вид речевой деятельности**

Вопросы для обсуждения: Аудирование как вид речевой деятельности и одна из форм устного общения. Аудирование как цель и средство обучения иностранному языку. Факторы, обуславливающие успешность восприятия и понимания иноязычной речи на слух. Взаимодействие аудирования с другими видами речевой деятельности. Механизмы аудирования. Фазы аудирования. Трудности аудирования лингвистического, психологического характера и связанные с условиями восприятия речи.

Преодоление трудностей аудирования на уроке. Требования к аудиотексту. Использование технических средств на занятиях по аудированию. Виды лингафонных кабинетов. Контроль сформированности умений аудирования.

## **Раздел 21. Говорение как вид речевой деятельности**

Вопросы для обсуждения: Говорение как вид речевой деятельности, с помощью которого осуществляется устное вербальное общение. Говорение как цель и средство



обучения. Говорение как умение. Взаимодействие говорения с другими видами речевой деятельности. Виды говорения в зависимости от степени участия мышления в процессе речевой деятельности: говорение инициативное, реактивное, имитативное, ассоциативное. Фазы речевого высказывания. Последовательность, методы, приёмы, способы обучения устному общению, контроль и оценка владения им. Система упражнений для обучения говорению. Использование средств наглядности на занятиях по говорению.

## **Раздел 22. Монологические тексты и их коммуникативные цели**

Вопросы для обсуждения: Монологические тексты и их коммуникативные цели. Формы контроля монологической речи. Уровни владения монологической речью на базовом и пороговом уровнях овладения языком в средней школе. Диалогические тексты и их коммуникативные цели. Формы контроля диалогической речи. Уровни владения диалогической речью на базовом и пороговом уровнях овладения языком в средней школе.

## **Раздел 23. Чтение как вид речевой деятельности**

Вопросы для обсуждения: Чтение как вид речевой деятельности. Чтение как цель и средство обучения. Роль и место чтения в системе обучения иностранному языку. Чтение как умение извлекать информацию из печатного текста и ее смысловой обработки. Психологические механизмы чтения, Связь чтения с другими видами речевой деятельности. Приемы овладения техникой чтения. Текст как единица обучения чтению. Отбор текстов для разных этапов обучения. Приемы адаптации текста. Этапы работы над учебным текстом (задания предтекстовые, притекстовые, послетекстовые).

## **Раздел 24. Виды чтения**

Вопросы для обсуждения: Виды чтения: ознакомительное, изучающее, просмотровое, поисковое. Последовательность обучения разным видам чтения. Признаки «зрелого» чтения. Методика обучения разным видам чтения. Контроль умений в разных видах чтения.

## **Раздел 25. Обучение различным видам чтения**

Вопросы для обсуждения: Обучение различным видам чтения. Контроль понимания при чтении.

## **Раздел 26. Письмо как навык фиксации речи с помощью букв**

Вопросы для обсуждения: Письмо как навык фиксации речи с помощью букв. Навыки графические, каллиграфические, орфографические. Письменная речь как умение выражать мысли в письменной форме. Письмо и письменная речь как цель и средство обучения иностранному языку. Тексты письменной речи.

## **Раздел 27. Трудности иноязычной графики, орфографии, пунктуации и их преодоление**

Вопросы для обсуждения: Трудности иноязычной графики, орфографии, пунктуации и их преодоление. Упражнения для овладения техникой письма. Обучение письменной речи. Виды письменных упражнений (изложение, сочинение, реферат). Сочинение как творческая работа и средство самовыражения личности. Формы контроля навыков письма и умений письменной речи. Критерии оценки сформированности письма и письменной речи.

## **Раздел 28. Аспекты языка: фонетический, лексический, грамматический**

Вопросы для обсуждения: Аспекты языка: фонетический, лексический, грамматический. Проблема аспектности и комплексности в обучении. Фонетика и ее роль в обучении. Трудности фонетической системы изучаемого языка для русскоговорящих

учащихся. Учет особенностей родного языка на занятиях по фонетике. Особенности обучения фонетике, орфоэпии, интонации на разных этапах обучения. Вводно-фонетический, сопроводительный, корректировочный курсы. Понятие акцента. Типичные ошибки учащихся в иноязычном произношении. Приемы постановки звуков. Отбор и методическая организация фонетического материала. Основные этапы работы над фонетическим материалом. Методы, приемы, способы формирования фонетических навыков. Система фонетических упражнений. Использование технических средств на занятиях по фонетике. Контроль произношения и ритмико-интонационных навыков.

### **Раздел 29. Лексика и ее роль в обучении языку**

Вопросы для обсуждения: Лексика и ее роль в обучении языку. Понятие лексической единицы и лексического минимума. Существующие лексические минимумы для средней школы. Активный и пассивный словарный запас. Отбор и методическая организация лексического материала. Принципы отбора лексики в учебных целях. Трудности лексики изучаемого языка для русскоязычных учащихся. Этапы работы над лексикой: ознакомление с лексической единицей, ее семантизация, автоматизация, использование в различных ситуациях общения. Способы семантизации иноязычной лексики. Лексические упражнения и их типология. Использование средств наглядности на занятиях по лексике. Методы, приемы, способы формирования лексических навыков. Контроль сформированности лексических навыков. Словари, используемые при обучении лексическим средствам языка.

### **Раздел 30. Грамматика и ее роль в обучении языку**

Вопросы для обсуждения: Грамматика и ее роль в обучении языку. Трудности грамматической системы иностранного языка для русскоговорящих учащихся и способы их преодоления. Грамматика теоретическая (формальная, описательная) и практическая (функциональная, педагогическая). Практическая грамматика как основа обучения языку как средству общения. Связь грамматики с другими аспектами языка. Принципы отбора грамматического материала в учебных целях. Отбор и методическая организация грамматического материала. Этапы работы над грамматическим материалом: объяснение, закрепление, выход в речь, контроль. Грамматический навык и его становление. Методы, приемы, способы формирования грамматических навыков. Модель предложения как единица обучения грамматике. Роль правил в работе над грамматическим материалом. Теоретический и теоретико-практический способы обучения грамматике. Типы упражнений по обучению грамматике. Использование АВСО и ТСО на занятиях по грамматике. Контроль сформированности грамматических навыков. Тесты по грамматике.

### **Раздел 31. Лингвострановедение как аспект преподавания**

Вопросы для обсуждения: Лингвострановедение как аспект преподавания, реализующий отбор и использование в учебном процессе сведений о национально-культурных особенностях речевого общения носителей языка. Роль и место лингвострановедения в системе обучения языку. Связь лингвострановедения с культуроведением и страноведением. Содержание лингвострановедения как совокупности языкового материала (фоновая, безэквивалентная лексика, иноязычная фразеология, афористика) и способов отражения в языке культуры его носителей. Особенности отражения в языке способов мышления (ментальности) представителей определенной культуры. Лингвострановедческое рассмотрение невербальных языков (язык жестов, мимика и др.) Текст в лингвострановедческом рассмотрении. Лингвострановедческие словари и их использование на занятиях.

Речевой этикет как совокупность правил речевого поведения при общении в среде носителей языка. Вербальные и невербальные способы социокультурного поведения. Приемы ознакомления с правилами речевого этикета на занятиях.

### **Раздел 32. Профессиональная компетенция учителя и ее составляющие**

Вопросы для обсуждения: Профессиональная компетенция учителя и ее составляющие. Профессиограмма как перечень требований к преподавателю в области владения иностранным языком, способности его преподавать, личностных качеств и профессионального мастерства. Функции преподавателя на уроке. Педагогическое общение как форма взаимодействия педагога и учащихся в процессе учебной деятельности. Коммуникативный акт как минимальная единица педагогического общения. Педагогическая практика в системе подготовки учителя иностранного языка.

### **Раздел 33. Основные положения отечественной и зарубежной теории навыков и умений**

Вопросы для обсуждения: Основные положения отечественной и зарубежной теории навыков и умений. Строгая дифференциация навыков и умений. Типы и виды навыков и умений, их сочетание и соотношение, этапы формирования навыков, параметры речевых навыков и умений. Типология иерархичности речевых умений. Типология упражнений по формированию речевых навыков и умений иностранного языка.

### **Раздел 34. Контроль как форма проверки достигнутого уровня владения языком**

Вопросы для обсуждения: Контроль как форма проверки достигнутого уровня владения языком. Функции контроля. Приемы и способы контроля усвоения языковых средств общения. Требования к контролю. Формы контроля: индивидуальный-фронтальный, устный-письменный, контактный-дистантный. Критерии оценки уровня владения языком на разных этапах обучения.

Тестирование как форма контроля. Тестовое задание как минимальная единица теста. Виды тестов. Лингводидактические тесты. Приемы тестирования. Виды валидности. Достоинства и недостатки тестирования как средства определения уровня владения языком.

### **Раздел 35. Педагогическая техника как форма организации поведения учителя и учащихся**

Вопросы для обсуждения: Педагогическая техника как форма организации поведения учителя и учащихся. Педагогические способности. Критерии оценки профессионализма учителя.

### **Раздел 36. Учебник и его функции в учебном процессе**

Вопросы для обсуждения: Учебник и его функции в учебном процессе. Структурные компоненты учебника. Типология современных учебников. Место учебника в учебно-методическом комплексе по иностранному языку. Использование учебника в аудиторной и внеаудиторной работе. Система упражнений в учебниках разного типа.

Выполнение домашнего задания, предусматривающего решение задач, выполнение упражнений, выдаваемых на практических занятиях, по следующим темам: Язык и образование. Структура языкового образования; Вторичная языковая личность; Место иностранного языка в системе современного образования; Коммуникативная компетенция; Уровни владения иностранным языком; Нормативно-правовая база средней школы. ФГОС; Объект и предмет методики; Средства обучения иностранному языку; Содержание обучения иностранному языку; Принципы обучения иностранному языку; Характеристика начального/среднего/старшего этапа обучения иностранным языкам; Методы обучения иностранному языку; Особенности использования современных методов обучения и самообучения иностранным языкам; Технологии обучения иностранному языку; Основы управления и организации образовательного процесса; Этапы урока иностранного языка; Особенности планирования урока иностранного языка; Аудирование как вид речевой деятельности; Говорение как вид речевой деятельности; Монологические тексты и их

коммуникативные цели; Чтение как вид речевой деятельности; Виды чтения; Обучение различным видам чтения; Письмо как навык фиксации речи с помощью букв; Трудности иноязычной графики, орфографии, пунктуации и их преодоление; Аспекты языка: фонетический, лексический, грамматический; Лексика и ее роль в обучении языку; Грамматика и ее роль в обучении языку; Лингвострановедение как аспект преподавания; Профессиональная компетенция учителя и ее составляющие; Основные положения отечественной и зарубежной теории навыков и умений; Контроль как форма проверки достигнутого уровня владения языком; Педагогическая техника как форма организации поведения учителя и учащихся; Учебник и его функции в учебном процессе.

Руководствуясь положениями статьи 47 и статьи 48 Федерального закона от 29 декабря 2012 г. N 273-ФЗ «Об образовании в Российской Федерации» научно-педагогические работники и иные лица, привлекаемые университетом к реализации данной образовательной программы, пользуются предоставленными академическими правами и свободами в части свободы преподавания, свободы от вмешательства в профессиональную деятельность; свободы выбора и использования педагогически обоснованных форм, средств, методов обучения и воспитания; права на творческую инициативу, разработку и применение авторских программ и методов обучения и воспитания в пределах реализуемой образовательной программы и отдельной дисциплины.

Исходя из рамок, установленных учебным планом по трудоемкости и видам учебной работы по дисциплине, преподаватель самостоятельно выбирает тематику занятий по формам и количеству часов проведения контактной работы: лекции и иные учебные занятия, предусматривающие преимущественную передачу учебной информации преподавателем и (или) занятия семинарского типа (семинары, практические занятия, практикумы, лабораторные работы, коллоквиумы и иные аналогичные занятия), и (или) групповые консультации, и (или) индивидуальную работу обучающихся с преподавателем, в том числе индивидуальные консультации (по курсовым работам/проектам – при наличии курсовой работы/проекта по данной дисциплине в учебном плане).

Рекомендуемая тематика занятий максимально полно реализуется в контактной работе со студентами очной формы обучения. В случае реализации образовательной программы в заочной / очно-заочной форме трудоемкость дисциплины сохраняется, однако объем учебного материала в значительной части осваивается студентами в форме самостоятельной работы. При этом требования к ожидаемым образовательным результатам студентов по данной дисциплине не зависят от формы реализации образовательной программы.

## **7. Методические рекомендации по видам занятий**

Лекционные занятия.

В ходе лекционных занятий обучающимся рекомендуется выполнять следующие действия. Вести конспектирование учебного материала. Обращать внимание на категории, формулировки, раскрывающие содержание тех или иных явлений и процессов, научные выводы и практические рекомендации по их применению. Задавать преподавателю уточняющие вопросы с целью уяснения теоретических положений, разрешения спорных ситуаций.

Желательно оставить в рабочих конспектах поля, на которых во внеаудиторное время можно сделать пометки из рекомендованной литературы, дополняющие материал прослушанной лекции, а также подчеркивающие особую важность тех или иных теоретических положений.

Практические и семинарские занятия.

На практических и семинарских занятиях в зависимости от темы занятия выполняется поиск информации по решению проблем, практические упражнения,

контрольные работы, выработка индивидуальных или групповых решений, итоговое обсуждение с обменом знаниями, участие в круглых столах, разбор конкретных ситуаций, командная работа, представление портфолио и т.п.

Самостоятельная работа.

Самостоятельная работа осуществляется в виде изучения литературы, эмпирических данных по публикациям и конкретным ситуациям из практики, подготовке индивидуальных работ, работа с лекционным материалом, самостоятельное изучение отдельных тем дисциплины; поиск и обзор литературы и электронных источников; чтение и изучение учебника и учебных пособий.

## 8. Фонд оценочных средств

### 8.1. Перечень компетенций с указанием этапов их формирования в процессе освоения образовательной программы в рамках учебной дисциплины

Основными этапами формирования указанных компетенций при изучении студентами дисциплины являются последовательное изучение содержательно связанных между собой тем учебных занятий и реализация полученных знаний, навыков и умений в профессионально-ориентированной учебной деятельности обучающихся. Изучение каждой темы предполагает овладение студентами необходимыми компетенциями. Результат аттестации студентов на различных этапах формирования компетенций показывает уровень освоения компетенций студентами.

Контролируемые модули, разделы (темы) дисциплины	Индекс контролируемой компетенции (или её части)	Оценочные средства по этапам формирования компетенций
		Текущий контроль по дисциплине
Тема 1. Языковое образование на современном этапе общественного развития. Языковая политика в области лингвистического образования: цели, принципы, содержание.	ПК-2, ПК-3	Опрос, дискуссия Доклад-презентация
Тема 2. Условия и закономерности развития языковой личности в процессе обучения и преподавания иностранных языков.	ПК-2, ПК-3	Опрос, дискуссия Доклад-презентация
Тема 3. Иностранный язык как учебный предмет в системе языкового образования на современном этапе общественного развития.	ПК-2, ПК-3	Опрос, дискуссия Доклад-презентация
Тема 4. Разные подходы к определению «коммуникативной компетенции» и ее составляющих.	ПК-2, ПК-3	Опрос, дискуссия Доклад-презентация
Тема 5. Уровни языка HSK и российские уровни владения	ПК-2, ПК-3	Опрос, дискуссия Доклад-презентация

иностранном языке и их концептуальные основы. Стандартизация средств контроля уровня развития коммуникативной компетенции.		
Тема 6. Нормативные документы по обучению иностранным языкам в средней школе. ФГОС	ПК-2, ПК-3	Опрос, дискуссия Доклад-презентация
Тема 7. Методика обучения иностранным языкам как учебная, научная и практическая дисциплина.	ПК-2, ПК-3	Опрос, дискуссия Доклад-презентация
Тема 8. Средства обучения и самообучения иностранным языкам, используемые в работе средней школы и их классификация.	ПК-2, ПК-3	Опрос, дискуссия Доклад-презентация
Тема 9. Содержание обучения иностранному языку: компоненты, их отбор и организация.	ПК-2, ПК-3	Опрос, дискуссия Доклад-презентация
Тема 10. Принципы обучения иностранным языкам как концептуальные положения методической системы.	ПК-2, ПК-3	Опрос, дискуссия Доклад-презентация
Тема 11. Особенности обучения иностранным языкам на начальном этапе обучения в средней школе.	ПК-2, ПК-3	Опрос, дискуссия Симуляция фрагмента урока  Зачет с оценкой (тест по изученным в течение семестра темам)
Тема 12. Особенности обучения иностранным языкам на среднем этапе обучения в средней школе.	ПК-2, ПК-3	Опрос, дискуссия Симуляция фрагмента урока
Тема 13. Особенности обучения иностранным языкам на старшем этапе обучения в средней школе.	ПК-2, ПК-3	Опрос, дискуссия Симуляция фрагмента урока
Тема 14. История развития методов обучения иностранным языкам. Цели, содержание, принципы, приемы обучения. Упражнения	ПК-2, ПК-3	Опрос, дискуссия Доклад - презентация
Тема 15. Современные методы обучения и самообучения иностранным языкам.	ПК-2, ПК-3	Опрос, дискуссия Симуляция фрагмента урока
Тема 16. Современные технологии обучения и самообучения иностранным языкам.	ПК-2, ПК-3	Опрос, дискуссия Симуляция фрагмента урока

Тема 17. Организационные формы обучения.	ПК-2, ПК-3	Опрос, дискуссия Симуляция фрагмента урока
Тема 18. Основные этапы урока. Ход урока.	ПК-2, ПК-3	Опрос, дискуссия Симуляция фрагмента урока
Тема 19. Планирование урока.	ПК-2, ПК-3	Опрос, дискуссия Симуляция фрагмента урока
Тема 20. Обучение аудированию. Факторы, обуславливающие успешность восприятия и понимания иноязычной речи на слух.	ПК-2, ПК-3	Опрос, дискуссия Симуляция фрагмента урока
Тема 21. Система упражнений для обучения аудированию. Контроль сформированности умений аудирования.	ПК-2, ПК-3	Опрос, дискуссия Симуляция фрагмента урока
Тема 22. Обучение говорению. Последовательность, методы, приёмы, способы обучения устному общению, контроль и оценка владения им.	ПК-2, ПК-3	Опрос, дискуссия Симуляция фрагмента урока  Экзамен (тест по изученным в течение семестра темам)
Тема 23. Обучение устной диалогической и монологической речи на уроках иностранного языка.	ПК-2, ПК-3	Опрос, дискуссия Симуляция фрагмента урока
Тема 24. Чтение как вид речевой деятельности и обучение ему на уроках иностранного языка.	ПК-2, ПК-3	Опрос, дискуссия Симуляция фрагмента урока
Тема 25. Обучение разным видам чтения. Контроль понимания при чтении.	ПК-2, ПК-3	Опрос, дискуссия Симуляция фрагмента урока
Тема 26. Обучение письму на уроках иностранного языка в средней школе.	ПК-2, ПК-3	Опрос, дискуссия Симуляция фрагмента урока
Тема 27. Методика обучения письму как одной из форм общения. Контроль письменных текстов.	ПК-2, ПК-3	Опрос, дискуссия Симуляция фрагмента урока

Тема 28. Обучение произношению на уроках иностранного языка в средней школе. Отбор и методическая организация фонетического материала. Основные этапы работы над фонетическим материалом. Методы, приемы, способы формирования фонетических навыков.	ПК-2, ПК-3	Опрос, дискуссия Симуляция фрагмента урока
Тема 29. Обучение лексической стороне иноязычной речи в средней школе. Отбор и методическая организация лексического материала. Основные этапы работы над лексическим материалом. Методы, приемы, способы формирования лексических навыков.	ПК-2, ПК-3	Опрос, дискуссия Симуляция фрагмента урока
Тема 30. Обучение грамматической стороне иноязычной речи в средней школе. Отбор и методическая организация грамматического материала. Основные этапы работы над грамматическим материалом. Методы, приемы, способы формирования грамматических навыков	ПК-2, ПК-3	Опрос, дискуссия Симуляция фрагмента урока
Тема 31. Лингвострановедческий аспект обучения иностранным языкам. Ревой этикет в системе обучения языку.	ПК-2, ПК-3	Опрос, дискуссия Доклад-презентация
Тема 32. Основные компоненты профессиональной компетенции учителя/ преподавателя иностранного языка.	ПК-2, ПК-3	Опрос, дискуссия Доклад-презентация
Тема 33. Основные этапы формирования навыков и умений. Типология упражнений по формированию речевых навыков и умений иностранного языка.	ПК-2, ПК-3	Опрос, дискуссия Симуляция фрагмента урока
Тема 34. Контроль в обучении иностранному языку. Валидность и надежность тестов.	ПК-2, ПК-3	Опрос, дискуссия Симуляция фрагмента урока
Тема 35. Стили педагогического взаимодействия.	ПК-2, ПК-3	Опрос, дискуссия Симуляция фрагмента урока
Тема 36. Современный учебник иностранного языка: основные концепции, структура, содержание и принципы построения.	ПК-2, ПК-3	Опрос, дискуссия Симуляция фрагмента урока  Экзамен



		(тест по изученным в течение семестра темам)
--	--	--

## 8.2. Типовые контрольные задания или иные материалы, необходимые для оценки знаний, умений и навыков и (или) опыта деятельности в процессе текущего контроля ТЕКУЩИЙ КОНТРОЛЬ

### Примерные вопросы для текущего контроля

1. Языковое образование на современном этапе общественного развития. Языковая политика в области лингвистического образования: цели, принципы, содержание.
2. Условия и закономерности развития языковой личности в процессе обучения и преподавания иностранных языков.
3. Иностранный язык как учебный предмет в системе языкового образования на современном этапе общественного развития.
4. Разные подходы к определению «коммуникативной компетенции» и ее составляющих.
5. Шкала владения языком HSK и российские уровни владения иностранным языком и их концептуальные основы. Стандартизация средств контроля уровня развития коммуникативной компетенции.
6. Методика обучения иностранным языкам как учебная, научная и практическая дисциплина.
7. Содержание обучения иностранному языку: компоненты, их отбор и организация.
8. Принципы обучения иностранным языкам как концептуальные положения методической системы.
9. Средства обучения и самообучения иностранным языкам, используемые в работе средней школы и их классификация.
10. Особенности обучения иностранным языкам на среднем этапе обучения в средней школе.
11. Особенности обучения иностранным языкам на старшем этапе обучения в средней школе.
12. Нормативные документы по обучению иностранным языкам в средней школе.
13. История развития методов обучения иностранным языкам. Цели, содержание, принципы, приемы обучения. Упражнения.
14. Организационные формы обучения.
15. Основные этапы урока. Ход урока.
16. Планирование урока.
17. Обучение аудированию. Факторы, обуславливающие успешность восприятия и понимания иноязычной речи на слух.
18. Система упражнений для обучения аудированию. Контроль сформированности умений аудирования.
19. Обучение говорению. Последовательность, методы, приёмы, способы обучения устному общению, контроль и оценка владения ими.
20. Обучение устной диалогической и монологической речи на уроках иностранного языка.
21. Использование коммуникативных игр на уроках иностранного языка.
22. Чтение как вид речевой деятельности и обучение ему на уроках иностранного языка.
23. Обучение разным видам чтения. Контроль понимания при чтении.
24. Обучение письму на уроках иностранного языка в средней школе.
25. Методика обучения письму как одной из форм общения. Контроль письменных текстов.

26. Обучение переводу.
27. Обучение произношению на уроках иностранного языка в средней школе. Отбор и методическая организация фонетического материала. Основные этапы работы над фонетическим материалом. Методы, приемы, способы формирования фонетических навыков.
28. Обучение лексической стороне иноязычной речи в средней школе. Отбор и методическая организация лексического материала. Основные этапы работы над лексическим материалом. Методы, приемы, способы формирования лексических навыков.
29. Обучение грамматической стороне иноязычной речи в средней школе. Отбор и методическая организация грамматического материала. Основные этапы работы над грамматическим материалом. Методы, приемы, способы формирования грамматических навыков.
30. Лингвострановедческий аспект обучения иностранным языкам. Ревой этикет в системе обучения языку.
31. Основные компоненты профессиональной компетенции учителя/преподавателя иностранного языка. Стили педагогического взаимодействия.
32. Основные этапы формирования навыков и умений. Типология упражнений по формированию речевых навыков и умений иностранного языка.
33. Контроль в обучении иностранному языку.
34. Технологии обучения как совокупность приемов работы учителя.
35. Приемы научной организации труда учителя.
36. Использование в учебном процессе технических средств обучения.
37. Новые информационные и телекоммуникационные технологии в обучении иностранным языкам.
38. Важнейшие характеристики технологий обучения.
39. Особенности использования современных методов обучения и самообучения иностранным языкам: обучение в сотрудничестве.
40. Особенности использования современных методов обучения и самообучения иностранным языкам: метод проектов.
41. Особенности использования современных методов обучения и самообучения иностранным языкам: центрированное на учащихся обучение, тандем-метод.
42. Особенности использования современных методов обучения и самообучения иностранным языкам: использование языкового портфеля.
43. Современные методы активизации учебного процесса на уроке иностранного языка: мозговой штурм, метод ситуационного анализа.
44. Современные методы активизации учебного процесса на уроке иностранного языка: имитационные игры, баскет-метод.
45. Современные методы активизации учебного процесса на уроке иностранного языка: метод составления семантических карт, эвристические методы обучения.
46. Учебник и его функции в учебном процессе.
47. Структурные компоненты учебника.
48. Место учебника в учебно-методическом комплексе по иностранному языку.
49. Использование учебника в аудиторной и внеаудиторной работе.
50. Система упражнений в учебниках разного типа.

## **РУБЕЖНЫЙ КОНТРОЛЬ**

**Требования для оформления плана-конспекта для симуляции фрагмента урока  
в рамках рубежного контроля**

*Задание: разработайте фрагмент плана урока по иностранному языку. Его содержание должно отражать следующие элементы:*

<b>План фрагмента урока</b>				
<b>Профиль класса</b>		Количество обучающихся, уровень владения ИЯ, возраст и т.д.		
<b>Урок как звено в цепи уроков</b>		Связь урока с предыдущим и последующим уроками		
<b>Цель</b>		Планируемый результат обучения		
<b>Задачи</b>		Подцели урока		
<b>Рефлексия прошлого опыта изучения ИЯ обучающимися</b>		Указание на то, с какой учебной информацией (в рамках изучаемого вопроса) обучающиеся уже знакомы		
<b>Предвосхищение потенциальных сложностей</b>		Анализ и описание возможных языковых, речевых и психолого-педагогических трудностей при овладении изучаемого вопроса		
<b>Решение сложностей</b>		Возможные пути преодоления языковых, речевых и психолого-педагогических трудностей		
<i><b>Время, отведенное для этапа урока</b></i>	<i><b>Учебные действия обучающихся</b></i>	<i><b>Цель конкретного этапа урока</b></i>	<i><b>Средства обучения</b></i>	<i><b>Формы обучения</b></i>

#### **Примерные темы доклада-презентации в рамках рубежного контроля**

1. Языковое образование как ценность.
2. Вторичная языковая личность – цель и результат обучения иностранным языкам.
3. Эволюция взглядов лингводидактов на коммуникативную компетенцию.
4. Стандартизация средств контроля уровня развития коммуникативной компетенции.
5. Понятие «уровень владения иностранным языком» по шкале HSK.
6. Вклад Государственного департамента КНР по распространению китайского языка за рубежом Hanban в разработку проблемы коммуникативной компетенции и определение уровня владения иностранным языком.
7. Шкала уровней владения языком, разработанная Государственным департаментом КНР по распространению китайского языка за рубежом Hanban (Пекин, 1990).
8. Деятельность Институтов Конфуция в мире.
9. Языковой паспорт.
10. Виды нормативных документов, регулирующих деятельность учителя средней школы. Нормативные документы, определяющие деятельность учителя иностранных языков.
11. Документы, регулирующие Единые государственные экзамены по иностранным языкам и требования к оснащению образовательного процесса.
12. Существующие подходы к классификации типов урока.
13. Планирование внеаудиторной работы.
14. Кружок иностранного языка.
15. Виды коммуникативных игр.
16. Виды чтения. Признаки «зрелого» чтения.
17. Аспекты языка. Проблема аспектной и комплексности в обучении.
18. Лексика и ее роль в обучении языку.
19. Практическая грамматика как основа обучения языку как средству общения.
20. Лингвострановедение как аспект преподавания.
21. Вербальные и невербальные способы социокультурного поведения.

22. Профессиональная компетенция учителя и ее составляющие.
23. Контроль как форма проверки достигнутого уровня владения языком.
24. Педагогическая техника как форма организации поведения учителя и учащихся.  
Педагогические способности. Критерии оценки профессионализма учителя.
25. Учебник и его функции в учебном процессе.

### Требования для оформления доклада – презентации в рамках рубежного контроля

	Требования
Основные слайды презентации	<ol style="list-style-type: none"> <li>1. Титульный лист.</li> <li>2. Желательно слайд с фотографией автора и контактной информацией (почта, телефон).</li> <li>3. Содержание с кнопками навигации.</li> <li>4. Основные пункты презентации.</li> <li>5. Список источников</li> <li>6. Завершающий слайд. Обычно копия слайда №2 с контактной информацией об авторе.</li> </ol>
Размещение изображений (фотографий), их оптимизация	<p>В презентации размещать только оптимизированные (например, уменьшенные с помощью Microsoft Office Picture Manager) изображения. В результате фото «весом» в 2 Мб превращается в 50 – 200 Кб</p> <p>Материалы располагаются на слайдах так, чтобы слева, справа, сверху, снизу от края слайда оставались свободные поля.</p>
Сохранение презентаций	Сохранять презентацию лучше, как «Демонстрация PowerPoint» с расширением .pps
Воздействие цвета	<p>На одном слайде рекомендуется использовать не более трех цветов: один для фона, один для заголовков, один для текста.</p> <p>Для фона и текста используйте контрастные цвета.</p> <p>Обратите особое внимание на цвет гиперссылок (до и после использования).</p>
Цвет фона	Для фона выбирайте более холодные тона (синий или зеленый). Пёстрый фон не применять. Для лучшего восприятия старайтесь придерживаться единого формата слайдов (одинаковый тип шрифта, сходная цветовая гамма).
Единство стиля	
Использование списков	<p>Списки использовать только там, где они нужны.</p> <p>Возможно, использовать 3 – 5 пунктов.</p> <p>Большие списки и таблицы разбивать на 2 слайда.</p>
Содержание информации	При подготовке слайдов в обязательном порядке должны соблюдаться принятые правила орфографии, пунктуации, сокращений и правила оформления текста (отсутствие точки в заголовках и т.д.)
Расположение информации на странице	<p>Наиболее важная информация должна располагаться в центре экрана.</p> <p>Желательно форматировать текст по ширине.</p>
Шрифт	<p>Текст должен быть хорошо виден.</p> <p>Размер шрифта не должен быть мелким.</p> <p>Самый «мелкий» для презентации - шрифт 22 пт.</p> <p>Отказаться от курсива.</p> <p>Межстрочный интервал полуторный.</p>

Способы выделения информации	Следует использовать: рамки, границы, заливку, разные цвета шрифтов, штриховку, стрелки. Если хотите привлечь внимание к информации, используйте: рисунки, диаграммы, схемы.
Объем информации	Не стоит заполнять один слайд слишком большим объемом информации: трудно одновременно воспринимать и запоминать более трех фактов, выводов, определений. Наибольшая эффективность достигается тогда, когда ключевые пункты отображаются по одному на каждом отдельном слайде.
Звук	Музыка должна быть ненавязчивая. И её выбор оправдан.
Требования к завершающим слайдам презентации	Последний слайд копирует первый.

### **Примерные темы курсовых работ**

1. Реализация моделей перевернутого обучения на основе задачного подхода на среднем этапе обучения иностранному языку.
2. Развитие позитивного мышления школьников на среднем этапе обучения иностранному языку.
3. Развитие иноязычных профессиональных лексических навыков, обучающихся среднего профессионального образования.
4. Языковой портфель как средство развития иноязычных профессиональных лексических навыков
5. Лингвострановедческие реалии как средство развития иноязычной коммуникативной компетенции на старшем этапе обучения в средней школе.
6. Развитие иноязычных лексических навыков на основе информационных технологий, обучающихся среднего профессионального образования.
7. Развитие навыков сотрудничества на уроках иностранного языка в средней школе (на основе проектной деятельности).
8. Развитие читательской компетентности обучающихся на занятиях по китайскому языку в старших классах.
9. Развитие креативного мышления старших школьников на факультативных занятиях по китайскому языку.
10. Интеллектуальная игра как средство активизации учебно-познавательной деятельности на уроке китайского языка.
11. Технология театральной педагогики как средство развития мотивации изучения китайского языка.
12. Обучение экстенсивному чтению на основе художественных текстов на китайском языке.
13. Развитие навыков аудирования школьников на старшем этапе обучения иностранному языку на основе интернет-подкастов.
14. Развитие стратегической компетенции обучающихся на основе технологии «Дебаты».
15. Развитие регионально-ориентированной коммуникативной компетенции на основе мобильных информационных технологий.
16. Развитие умений устной иноязычной речи на основе коллажирования.
17. Диагностика стратегий аккультурации на основе использования контент-анализа.
18. Развитие иноязычных коммуникативных навыков на основе тестирования.

19. Развитие умений иероглифического письма в средней школе.
20. Использование видео на китайском языке для развития социокультурной компетенции у обучающихся старших классов.
21. Развитие навыков аудирования на основе использования аутентичных видеоматериалов на китайском языке с субтитрами.
22. Применение русскоязычного материала в обучении старшеклассников иностранным языкам.
23. Формирование иноязычных лексических навыков у средних школьников на основе стихотворений.

### **8.3. Перечень вопросов и заданий для промежуточной аттестации по дисциплине**

## **ИТОГОВЫЙ КОНТРОЛЬ**

### **Список примерных вопросов в рамках итогового контроля (зачет с оценкой/экзамен)**

1. Языковое образование на современном этапе общественного развития. Языковая политика в области лингвистического образования: цели, принципы, содержание.
2. Условия и закономерности развития языковой личности в процессе обучения и преподавания иностранных языков.
3. Иностранный язык как учебный предмет в системе языкового образования на современном этапе общественного развития.
4. Разные подходы к определению «коммуникативной компетенции» и ее составляющих.
5. Уровни владения языком HSK и российские уровни владения иностранным языком и их концептуальные основы. Стандартизация средств контроля уровня развития коммуникативной компетенции.
6. Языковой портфель HSK: структура и виды.
7. Методика обучения иностранным языкам как учебная, научная и практическая дисциплина.
8. Содержание обучения иностранному языку: компоненты, их отбор и организация.
9. Принципы обучения иностранным языкам как концептуальные положения методической системы.
10. Средства обучения и самообучения иностранным языкам, используемые в работе средней школы, и их классификация.
11. Особенности обучения иностранным языкам на среднем этапе обучения в средней школе.
12. Особенности обучения иностранным языкам на старшем этапе обучения в средней школе.
13. Нормативные документы по обучению иностранным языкам в средней школе.
14. История развития методов обучения иностранным языкам. Цели, содержание, принципы, приемы обучения. Упражнения
15. Организационные формы обучения.
16. Основные этапы урока. Ход урока.
17. Планирование урока.
18. Обучение аудированию. Факторы, обуславливающие успешность восприятия и понимания иноязычной речи на слух.
19. Система упражнений для обучения аудированию. Контроль сформированности умений аудирования.
20. Обучение говорению. Последовательность, методы, приёмы, способы обучения устному общению, контроль и оценка владения им
21. Обучение устной диалогической и монологической речи на уроках иностранного языка.

22. Использование коммуникативных игр на уроках иностранного языка.
23. Чтение как вид речевой деятельности и обучение ему на уроках иностранного языка.
24. Обучение разным видам чтения. Контроль понимания при чтении.
25. Обучение письму на уроках иностранного языка в средней школе.
26. Методика обучения письму как одной из форм общения. Контроль письменных текстов.
27. Обучение переводу.
28. Обучение произношению на уроках иностранного языка в средней школе. Отбор и методическая организация фонетического материала. Основные этапы работы над фонетическим материалом. Методы, приемы, способы формирования фонетических навыков.
29. Обучение лексической стороне иноязычной речи в средней школе. Отбор и методическая организация лексического материала. Основные этапы работы над лексическим материалом. Методы, приемы, способы формирования лексических навыков.
30. Обучение грамматической стороне иноязычной речи в средней школе. Отбор и методическая организация грамматического материала. Основные этапы работы над грамматическим материалом. Методы, приемы, способы формирования грамматических навыков.
31. Лингвострановедческий аспект обучения иностранным языкам. Ревизия этикет в системе обучения языку.
32. Основные компоненты профессиональной компетенции учителя/ преподавателя иностранного языка. Стили педагогического взаимодействия.
33. Основные этапы формирования навыков и умений. Типология упражнений по формированию речевых навыков и умений иностранного языка.
34. Контроль в обучении иностранному языку.
35. Валидность и надежность тестов.
36. Технологии обучения как совокупность приемов работы учителя.
37. Приемы научной организации труда учителя.
38. Использование в учебном процессе технических средств обучения.
39. Новые информационные и телекоммуникационные технологии в обучении иностранным языкам.
40. Важнейшие характеристики технологий обучения.
41. Особенности использования современных методов обучения и самообучения иностранным языкам: обучение в сотрудничестве.
42. Особенности использования современных методов обучения и самообучения иностранным языкам: метод проектов.
43. Особенности использования современных методов обучения и самообучения иностранным языкам: центрированное на учащихся обучение, тандем-метод.
44. Особенности использования современных методов обучения и самообучения иностранным языкам: использование языкового портфеля.
45. Современные методы активизации учебного процесса на уроке иностранного языка: мозговой штурм, метод ситуационного анализа.
46. Современные методы активизации учебного процесса на уроке иностранного языка: имитационные игры, баскет-метод.
47. Современные методы активизации учебного процесса на уроке иностранного языка: метод составления семантических карт, эвристические методы обучения.
48. Учебник и его функции в учебном процессе.
49. Структурные компоненты учебника.
50. Типология современных учебников.
51. Место учебника в учебно-методическом комплексе по иностранному языку.
52. Использование учебника в аудиторной и внеаудиторной работе.
53. Система упражнений в учебниках разного типа.

## Образец теста в рамках итогового контроля – зачет с оценкой

1. Назовите известные вам способы, позволяющие организовать хорошую дисциплину в классе на уроке ИЯ.

- A
- B
- C
- D
- E
- F

2. Учитывая тот факт, что система китайского языка полностью отличается от русского, преподаватель при объяснении новой лексики должен:

- A
- B
- C
- D

3. Назовите подходы к формированию фонетических навыков. Раскройте их содержание.

Название подхода	Содержание подхода

4. При обучении иероглифике следует разграничить два периода:

- A
- B

5. В чем заключается цель формирования иероглифических навыков у учащихся старших классов?

6. Знать иероглиф означает знание его:

- A
- B
- C

7. Назовите известные вам способы обучения лексике, позволяющие расширить семантическое поле иноязычных слов у учащегося.

- A
- B
- C
- D

8. Назовите известные вам виды иероглифов и их особенности.

- A
- B
- C
- D



9. Для развития навыков аудирования используют следующие упражнения:

- A E
- B F
- C G
- D H

Дайте краткую характеристику каждому виду упражнения.

10. Что такое МЕЖЪЯЗЫКОВАЯ ИНТЕРФЕРЕНЦИЯ?

11. Что такое ВНУТРИЯЗЫКОВАЯ ИНТЕРФЕРЕНЦИЯ?

12. Назовите известные вам подходы и методы формирования грамматических навыков:

Подход:	Метод: Метод:
Подход:	Метод: Метод:
Подход:	

13. Назовите основные достоинства и недостатки грамматико-переводного метода при обучении чтению в средней школе.

Достоинства:

Недостатки:

14. Назовите упражнения, позволяющие сформировать грамматические навыки учащихся средних и старших классов.

- A
- B
- C
- D
- E
- F

15. Перечислите основные трудности, возникающие при аудировании.

- A
- B
- C

16. Перечислите основные механизмы аудирования:

- A
- B
- C
- D

17. Что такое ЛИНГВИСТИЧЕСКОЕ ПРОГНОЗИРОВАНИЕ?

18. Назовите упражнения, позволяющие сформировать навыки и умения аудирования у учащихся средних и старших классов.

- A
- B

С  
D  
E

19. Перечислите некоторые задания, позволяющие снять лингвистические и когнитивные трудности перед прослушиванием текста.

#### **Проведение итоговой аттестации по дисциплине (промежуточная аттестация).**

Итоговая аттестация по дисциплине проводится с целью выявления соответствия уровня теоретических знаний, практических умений и навыков по дисциплине «Теория обучения иностранным языкам» требованиям ФГОС ВО по направлению подготовки 44.03.05 «Педагогическое образование (с двумя профилями подготовки)» в форме зачета с оценкой/курсовой работы/экзамена.

Зачет с оценкой проводится после завершения изучения дисциплины в объеме рабочей учебной программы.

#### **8.4. Планируемые уровни сформированности компетенций обучающихся и критерии оценивания**

Уровни	Содержательное описание уровня	Основные признаки выделения уровня (этапы формирования компетенции, критерии оценки сформированности)	Пятибалльная шкала (академическая) оценка	Двухбалльная шкала, зачет	БРС, % освоения (рейтинговая оценка)
Повышенный	Творческая деятельность	<i>Включает нижестоящий уровень.</i> Умение самостоятельно принимать решение, решать проблему/задачу теоретического и прикладного характера на основе изученных методов, приемов, технологий	отлично	зачтено	86-100
Базовый	Применение знаний и умений в более широких контекстах учебной и профессиональной деятельности, нежели по образцу с большей степени	<i>Включает нижестоящий уровень.</i> Способность собирать, систематизировать, анализировать и грамотно использовать информацию из самостоятельно найденных теоретических источников и иллюстрировать ими теоретические положения или	хорошо		71-85

	самостоятельности и инициативы	обосновывать практику применения			
Удовлетворительный (достаточный)	Репродуктивная деятельность	Изложение в пределах задач курса теоретически и практически контролируемого материала	удовлетворительно		55-70
Недостаточный	Отсутствие признаков удовлетворительного уровня		неудовлетворительно	не зачтено	Менее 55

### **9. Перечень основной и дополнительной учебной литературы, необходимой для освоения дисциплины.**

#### **Основная литература**

1. Нагибина И.Г. Теоретическая грамматика. Морфологический строй современного китайского языка: учеб. пособие [Электронный ресурс]. – Красноярск: Сиб. федер. ун-т, 2020. – 118 с. Имеются экземпляры в отделах: ЭБС «Znanium» (1)

#### **Дополнительная литература**

1. Дубкова О.В. Китайский язык: Лингвострановедение: В 2-х частях: учеб. пособие [Электронный ресурс]. – Новосибирск: Изд-во НГТУ, 2011. – Ч.1 – 132с. Имеются экземпляры в отделах: ЭБС «Znanium» (1)

### **10. Перечень ресурсов информационно-телекоммуникационной сети «Интернет», необходимых для освоения дисциплины.**

- НЭБ Национальная электронная библиотека, диссертации и прочие издания
- eLIBRARY.RU Научная электронная библиотека, книги, статьи, тезисы докладов конференций
- Гребенников Электронная библиотека ИД журналы
- представляет собой дисциплину обязательной части блока дисциплин подготовки студентов.
- ЭБС Консультант студента
- ПРОСПЕКТ ЭБС
- ЭБС ZNANIUM.COM
- РГБ Информационное обслуживание по МБА
- БЕН РАН
- Электронно-библиотечная система (ЭБС) Кантитана (<https://elib.kantiana.ru/>)

### **11. Перечень информационных технологий, используемых при осуществлении образовательного процесса по дисциплине.**

Программное обеспечение обучения включает в себя:

- система электронного образовательного контента БФУ им. И. Канта – [www.lms-3.kantiana.ru](http://www.lms-3.kantiana.ru), обеспечивающую разработку и комплексное использование электронных образовательных ресурсов;
- серверное программное обеспечение, необходимое для функционирования сервера и связи с системой электронного обучения через Интернет;
- установленное на рабочих местах студентов ПО: Microsoft Windows 7, Microsoft Office Standart 2010, антивирусное программное обеспечение Kaspersky Endpoint Security.

## **12. Описание материально-технической базы, необходимой для осуществления образовательного процесса по дисциплине.**

Для проведения занятий лекционного типа, практических и семинарских занятий используются специальные помещения (учебные аудитории), оборудованные техническими средствами обучения – мультимедийной проекционной техникой. Для проведения занятий лекционного типа используются наборы демонстрационного оборудования.

Для проведения лабораторных работ, (практических занятий – при необходимости) используются специальные помещения (учебные аудитории), оснащенные специализированным лабораторным оборудованием: персональными компьютерами с возможностью выхода в интернет и с установленным программным обеспечением, заявленным в п.11.

Для проведения групповых и индивидуальных консультаций, текущего контроля и промежуточной аттестации используются специальные помещения (учебные аудитории), оборудованные специализированной мебелью (для обучающихся), меловой / маркерной доской.

Для организации самостоятельной работы обучающимся предоставляются помещения, оснащенные компьютерной техникой с возможностью подключения к сети «Интернет» и обеспечением доступа в электронную информационно-образовательную среду университета.

Для обучения инвалидов и лиц с ограниченными возможностями здоровья университетом могут быть представлены специализированные средства обучения, в том числе технические средства коллективного и индивидуального пользования.

**МИНИСТЕРСТВО НАУКИ И ВЫСШЕГО ОБРАЗОВАНИЯ  
РОССИЙСКОЙ ФЕДЕРАЦИИ**  
федеральное государственное автономное образовательное учреждение высшего  
образования «Балтийский федеральный университет имени Иммануила Канта»  
Институт образования и гуманитарных наук  
Высшая школа лингвистики

**РАБОЧАЯ ПРОГРАММА ДИСЦИПЛИНЫ**

**«Теория обучения иностранным языкам (корейский)».**

**Шифр: 44.03.05**

**Направление подготовки: «Педагогическое образование (с двумя профилями  
подготовки)».**

**Профиль: «Иностранный язык (английский). Иностранный язык по выбору  
(немецкий/французский/испанский/китайский/корейский)**

**Квалификация (степень) выпускника: Педагог, учитель английского языка и  
немецкого/французского/испанского/китайского/корейского языка в соответствии с  
выбором**

Калининград  
2024

## Лист согласования

**Составитель:** Ворновская Анастасия Александровна, старший преподаватель ОНК «Институт образования и гуманитарных наук».

Рабочая программа утверждена на заседании Ученого совета ОНК «Институт образования и гуманитарных наук»

Протокол № 8 от «21» февраля 2024 г.

Председатель Ученого совета ОНК «Институт образования и гуманитарных наук»

Д.п.н., профессор  
Руководитель ОПОП ВО

А.О. Бударина  
Е.Е. Грищенко

## Содержание

1. Наименование дисциплины.
2. Перечень планируемых результатов обучения по дисциплине, соотнесенных с планируемыми результатами освоения образовательной программы.
3. Место дисциплины в структуре образовательной программы.
4. Виды учебной работы по дисциплине.
5. Содержание дисциплины, в том числе практической подготовки в рамках дисциплины, структурированное по темам.
6. Перечень учебно-методического обеспечения для самостоятельной работы обучающихся по дисциплине.
7. Методические рекомендации по видам занятий
8. Фонд оценочных средств
  - 8.1. Перечень компетенций с указанием этапов их формирования в процессе освоения образовательной программы в рамках учебной дисциплины
  - 8.2. Типовые контрольные задания или иные материалы, необходимые для оценки знаний, умений и навыков и (или) опыта деятельности в процессе текущего контроля
  - 8.3. Перечень вопросов и заданий для промежуточной аттестации по дисциплине
  - 8.4. Планируемые уровни сформированности компетенций обучающихся и критерии оценивания
9. Перечень основной и дополнительной учебной литературы, необходимой для освоения дисциплины
10. Перечень ресурсов информационно-телекоммуникационной сети «Интернет», необходимых для освоения дисциплины.
11. Перечень информационных технологий, используемых при осуществлении образовательного процесса по дисциплине.
12. Описание материально-технической базы, необходимой для осуществления образовательного процесса по дисциплине

## 1. Наименование дисциплины: «Теория обучения иностранным языкам (корейский)».

Цель дисциплины:

- формирование у студентов методической грамотности,
- отработка языковых навыков преподавания иностранного языка, умения методически грамотно проводить уроки иностранного языка в школе,
- знакомство студентов с точкой зрения отечественных и зарубежных методистов на теорию методов и подходов к обучению иностранным языкам и с соответствующей терминологией,
- способствование становлению и развитию профессиональной компетенции студентов - будущих учителей.

## 2. Перечень планируемых результатов обучения по дисциплине, соотнесенных с планируемыми результатами освоения образовательной программы

Код и содержание компетенции	Результаты освоения образовательной программы (ИДК)	Результаты обучения по дисциплине
ПК-2 Способен конструировать содержание образования предметной области соответствующего уровня образования, также в дополнительном образовании, в соответствии требованиями федеральных государственных образовательных стандартов, с уровнем развития современной науки и с учетом индивидуальных особенностей обучающихся.	ПК-2.1 Демонстрирует знание требований федеральных государственных образовательных стандартов в соответствии с уровнем образования и с учётом индивидуальных особенностей обучающихся	<b>Знать:</b> требования федеральных государственных образовательных стандартов в соответствии с уровнем образования <b>Уметь:</b> применять на практике федеральных государственных образовательных стандартов в соответствии с уровнем образования и с учётом индивидуальных особенностей обучающихся <b>Владеть:</b> навыками применения данных требований для реализации практических целей преподавания
	ПК-2.2 Осуществляет отбор и структурирование содержания обучения по предмету в соответствии с компетенциями, определенными в образовательном стандарте, и индивидуальными особенностями обучающихся	<b>Знать:</b> необходимый объем содержания обучения по предмету в соответствии с компетенциями, определёнными в образовательном стандарте, и индивидуальными особенностями обучающихся <b>Уметь:</b> осуществлять отбор и структурирование содержания обучения по предмету в соответствии с компетенциями <b>Владеть:</b> навыками отбора и структурирования содержания обучения по предмету в соответствии с компетенциями
	ПК-2.3 Разрабатывает рабочую программу по предмету на основе примерных основных	<b>Знать:</b> требования к разработке содержания рабочих программ по предмету



	образовательных программ для реализации образовательного процесса в соответствующей предметной области	<b>Уметь:</b> разрабатывать рабочую программу по предмету на основе примерных основных образовательных программ <b>Владеть:</b> навыками разработки рабочей программы в соответствующей предметной области
ПК-3 Способен осуществлять обучение учебному предмету на различных уровнях образования, включая развитие мотивации к учебно-познавательной деятельности, на основе интеграции современных знаний о методике преподавания иностранных языков, дидактики, лингводидактики и педагогической науки	ПК-3.1 Демонстрирует знание современных методов, форм и средств обучения	<b>Знать:</b> современные методы, формы и средства обучения иностранному языку <b>Уметь:</b> применять данные знания для реализации практических целей обучения <b>Владеть:</b> навыками практического применения современных методов, форм и средств обучения
	ПК-3.2 Применяет педагогические средства мотивации и вовлечения обучающихся в процесс обучения	<b>Знать:</b> необходимый объем педагогических средств мотивации и вовлечения обучающихся в процесс обучения <b>Уметь:</b> применять педагогические средства мотивации и вовлечения обучающихся в процесс обучения на практике <b>Владеть:</b> навыками применения педагогических средств мотивации
	ПК-3.3 Разрабатывает технологическую карту учебного занятия с применением современных предметно-методических подходов и образовательных технологий	<b>Знать:</b> требования к разработке технологической карты учебного занятия с применением современных предметно-методических подходов и образовательных технологий <b>Уметь:</b> разрабатывать технологическую карту учебного занятия с применением современных предметно-методических подходов <b>Владеть:</b> навыками разработки технологической карты учебного занятия

### 3. Место дисциплины в структуре образовательной программы

Дисциплина «Теория обучения иностранным языкам (корейский)» представляет собой дисциплину обязательной части блока дисциплин подготовки студентов.

### 4. Виды учебной работы по дисциплине.

Виды учебной работы по дисциплине зафиксированы учебным планом основной профессиональной образовательной программы по указанному направлению и профилю, выражаются в академических часах. Часы контактной работы и самостоятельной работы

студента и часы, отводимые на процедуры контроля, могут различаться в учебных планах ОПОП по формам обучения. Объем контактной работы включает часы контактной аудиторной работы (лекции/практические занятия/ лабораторные работы), контактной внеаудиторной работы (контроль самостоятельной работы), часы контактной работы в период аттестации. Контактная работа, в том числе может проводиться посредством электронной информационно-образовательной среды университета с использованием ресурсов сети Интернет и дистанционных технологий

## 5. Содержание дисциплины, структурированное по темам (разделам)

Исходя из рамок, установленных учебным планом по трудоемкости и видам учебной работы по дисциплине, преподаватель самостоятельно выбирает тематику занятий по формам и количеству часов проведения контактной работы: лекции и иные учебные занятия, предусматривающие преимущественную передачу учебной информации преподавателем и (или) занятия семинарского типа (семинары, практические занятия, практикумы, лабораторные работы, коллоквиумы и иные аналогичные занятия), и (или) групповые консультации, и (или) индивидуальную работу обучающихся с преподавателем, в том числе индивидуальные консультации (по курсовым работам/проектам – при наличии курсовой работы/проекта по данной дисциплине в учебном плане). Рекомендуемая тематика занятий максимально полно реализуется в контактной работе со студентами очной формы обучения. В случае реализации образовательной программы в заочной / очно-заочной форме трудоемкость дисциплины сохраняется, однако объем учебного материала в значительной части осваивается студентами в форме самостоятельной работы. При этом требования к ожидаемым образовательным результатам студентов по данной дисциплине не зависят от формы реализации образовательной программы.

№	Наименование раздела	Содержание раздела
1	Языковое образование на современном этапе общественного развития..	Языковая политика в области лингвистического образования: цели, принципы, содержание. Современное языковое образование как результат или проблема овладения неродным языком и чужой культурой. Структура и содержание современного языкового образования.
2	Условия и закономерности развития языковой личности в процессе обучения и преподавания иностранных языков.	Вторичная языковая личность – цель и результат обучения иностранным языкам. Межкультурная компетенция как показатель сформированности вторичной языковой личности. Лингво-когнитивная структура языковой личности. Условия и закономерности развития билингвальной (полилингвальной) и бикультурной (поликультурной) языковой личности в процессе обучения и преподавания иностранных языков.

3	Иностранный язык как учебный предмет в системе языкового образования на современном этапе общественного развития.	Основные характеристики и особенности иностранного языка, место в системе современного образования. Иностранный язык как объект овладения и обучения. Факторы, влияющие на процессы овладения иностранным языком, особенности изучения и преподавания иностранного языка.
4	Разные подходы к определению «коммуникативной компетенции» и ее составляющих.	Коммуникативная компетенция и ее составляющие. Компетенция как показатель уровня владения языком. Эволюция взглядов лингводидактов на коммуникативную компетенцию. Стандартизация средств контроля уровня развития коммуникативной компетенции.
5	Общеввропейские и российские уровни владения иностранным языком и их концептуальные основы. Стандартизация средств контроля уровня развития коммуникативной компетенции.	Понятие «уровень владения иностранным языком». Вклад Совета Европы в разработку проблемы коммуникативной компетенции и определение уровня владения иностранным языком. Содержание допорогового и порогового уровней владения языком в средней школе. Стандартизация средств контроля уровня развития коммуникативной компетенции.
6	Европейский языковой портфель: структура и виды.	Структура и виды Европейского языкового портфеля. Языковой паспорт. Оценка и самооценка уровней владения иностранным языком.
7	Нормативные документы по обучению иностранным языкам в средней школе.	Виды нормативных документов, регулирующих деятельность учителя средней школы. Нормативные документы, определяющие деятельность учителя иностранных языков. Государственный стандарт общего образования и его структура. Федеральный компонент образовательного стандарта по иностранному языку.
8	Методика обучения иностранным языкам как учебная, научная и практическая дисциплина.	Объект и предмет методики. Общая, частная, специальная методики. Методика как самостоятельная научная дисциплина. Связь методики с другими науками. Дисциплины,

		являющиеся для методики базисными (лингвистика, психология, педагогика, философия, социология, страноведение, культурология).
9	Средства обучения и самообучения иностранным языкам, используемые в работе средней школы и их классификация.	Средства обучения как комплекс учебных пособий и технических приспособлений, используемых в целях обучения языку. Классификация средств обучения. Характеристика средств обучения для преподавателя, учащихся. Государственный образовательный стандарт по иностранному языку как средство обучения. Программа по иностранному языку. УМК по иностранному языку.
10	Содержание обучения иностранному языку: компоненты, их отбор и организация.	Содержание обучения как совокупность необходимого для усвоения материала учащимися в процессе овладения языком. Объекты обучения и усвоения на занятиях. Результаты усвоения содержания обучения: знания-навыки-умения-разные виды компетенции. Основные этапы формирования навыков и умений.
11	Принципы обучения иностранным языкам как концептуальные положения методической системы.	Принципы обучения как исходные положения, определяющие требования к обучению и его составляющим: целям, методам, средствам, содержанию обучения. Существующие классификации принципов обучения. Возможность классификации принципов обучения на основе базисных для методики наук: дидактики, лингвистики, психологии. Собственно методические принципы.
12	Особенности обучения иностранным языкам на начальном этапе обучения в средней школе.	Характеристика начального этапа обучения иностранным языкам. Роль и место аудирования на начальном этапе обучения. Требования к сформированности умений аудирования для начального этапа обучения. Особенности обучения говорению на начальном этапе овладения языком. Требования к уровню овладения чтением на начальном

		этапе обучения. Роль и место письма и письменной речи на начальном этапе обучения.
13	Особенности обучения иностранным языкам на среднем этапе обучения в средней школе.	Характеристика среднего этапа обучения иностранным языкам. Роль и место аудирования на среднем этапе обучения. Требования к сформированности умений аудирования для среднего этапа обучения. Особенности обучения говорению на среднем этапе овладения языком. Требования к уровню овладения чтением на среднем этапе обучения. Роль и место письма и письменной речи на среднем этапе обучения.
14	Особенности обучения иностранным языкам на старшем этапе обучения в средней школе.	Характеристика старшего этапа обучения иностранным языкам. Роль и место аудирования на старшем этапе обучения. Требования к сформированности умений аудирования для старшего этапа обучения. Особенности обучения говорению на старшем этапе овладения языком. Требования к уровню овладения чтением на старшем этапе обучения. Роль и место письма и письменной речи на старшем этапе обучения.
15	История развития методов обучения иностранным языкам. Цели, содержание, принципы, приемы обучения. Упражнения	Переводные методы; прямой и непрямой методы; аудио-лингвальный и аудио-визуальный методы; аудио-лингвальный и аудио-визуальный методы; сознательно-сопоставительный и сознательно-практический методы в России и за рубежом; интенсивные методы: социально-экономические предпосылки, лингвистические и психологические основы методических направлений; основные представители. Цели, содержание, принципы, приемы обучения. Упражнения.
16	Современные методы обучения и самообучения иностранным языкам.	Особенности использования современных методов обучения и самообучения иностранным языкам: обучение в сотрудничестве, метод проектов,

		центрированное на учащихся обучение, тандем-метод, использование языкового портфеля. Современные методы активизации учебного процесса на уроке иностранного языка: мозговой штурм, метод ситуационного анализа, имитационные игры, баскет-метод, метод составления семантических карт, эвристические методы обучения.
17	Современные технологии обучения и самообучения иностранным языкам.	Технологии обучения как совокупность приемов работы учителя, с помощью которых достигаются поставленные цели обучения с наибольшей эффективностью за минимально возможный отрезок времени.
18	Организационные формы обучения.	Основы управления и организации образовательного процесса. Урок иностранного языка как основная форма организации учебного процесса в школе. Существующие подходы к классификации типов урока. Уроки языковые, речевые, комбинированные. Уроки по формированию речевых навыков или развитию речевых умений (Е.И. Пассов). Уроки по овладению средствами общения или направленные на развитие коммуникативной деятельности (И.Л. Бим).
19	Основные этапы урока. Ход урока.	Этап урока как относительно самостоятельная часть урока, имеющая промежуточную по отношению к общей цели занятия цель, практическая реализация на уроке того или иного метода обучения. Ход урока. Структура урока.
20	Планирование урока.	Особенности планирования урока иностранного языка. Планирование обучающей деятельности учителя и учебной деятельности учащихся на уроке, перспективное (тематическое) и текущее (поурочное) планирование.

## 6. Перечень учебно-методического обеспечения для самостоятельной работы обучающихся по дисциплине

Рекомендуемая тематика *практических* занятий:

*Вопросы для обсуждения:*

1. Языковое образование как ценность.
2. Языковая политика в области лингвистического образования: цели, принципы, содержание.
3. Современное языковое образование как результат или проблема овладения неродным языком и чужой культурой.
4. Структура и содержание современного языкового образования.
5. Вторичная языковая личность – цель и результат обучения иностранным языкам.
6. Межкультурная компетенция как показатель сформированности вторичной языковой личности.
7. Лингво-когнитивная структура языковой личности.
8. Условия и закономерности развития билингвальной (полилингвальной) и бикультурной (поликультурной) языковой личности в процессе обучения и преподавания иностранных языков.
9. Основные характеристики и особенности иностранного языка, место в системе современного образования.
10. Иностранный язык как объект овладения и обучения.
11. Факторы, влияющие на процессы овладения иностранным языком, особенности изучения и преподавания иностранного языка.
12. Цель обучения иностранным языкам как социально-педагогическая и методическая категория.
13. Общеучебные компетентности.
14. Учебный практический аспект, воспитательный аспект обучения, образовательный аспект, развивающий аспект.
15. Виды нормативных документов, регулирующих деятельность учителя средней школы.
16. Нормативные документы, определяющие деятельность учителя иностранных языков.
17. Государственный стандарт общего образования и его структура.
18. Федеральный компонент образовательного стандарта по иностранному языку.
19. Примерная программа по иностранным языкам. Федеральный перечень учебников и его значение.
20. Документы, регулирующие Единые государственные экзамены по иностранным языкам и требования к оснащению образовательного процесса.

Требования к самостоятельной работе студентов

Работа с *лекционным материалом*, предусматривающая проработку учебной литературы, по следующим темам: *Языковое образование на современном этапе общественного развития. Условия и закономерности развития языковой личности в процессе обучения и преподавания иностранных языков. Иностранный язык как учебный предмет в системе языкового образования на современном этапе общественного развития. Разные подходы к определению «коммуникативной компетенции» и ее составляющих. Общеευропейские и российские уровни владения иностранным языком и их концептуальные основы. Стандартизация средств контроля уровня развития коммуникативной компетенции. Европейский языковой портфель: структура и виды. Нормативные документы по обучению иностранным языкам в средней школе. Методика*

*обучения иностранным языкам как учебная, научная и практическая дисциплина. Средства обучения и самообучения иностранным языкам, используемые в работе средней школы и их классификация. Содержание обучения иностранному языку: компоненты, их отбор и организация. Принципы обучения иностранным языкам как концептуальные положения методической системы. Особенности обучения иностранным языкам на начальном этапе обучения в средней школе. Особенности обучения иностранным языкам на среднем этапе обучения в средней школе. Особенности обучения иностранным языкам на старшем этапе обучения в средней школе. История развития методов обучения иностранным языкам. Цели, содержание, принципы, приемы обучения. Упражнения. Современные методы обучения и самообучения иностранным языкам. Современные технологии обучения и самообучения иностранным языкам. Организационные формы обучения. Основные этапы урока. Ход урока. Планирование урока.*

Выполнение домашнего задания, предусматривающего выполнение упражнений, выдаваемых на практических занятиях, по следующим темам: *Языковое образование на современном этапе общественного развития. Условия и закономерности развития языковой личности в процессе обучения и преподавания иностранных языков. Иностранный язык как учебный предмет в системе языкового образования на современном этапе общественного развития. Разные подходы к определению «коммуникативной компетенции» и ее составляющих. Общеввропейские и российские уровни владения иностранным языком и их концептуальные основы. Стандартизация средств контроля уровня развития коммуникативной компетенции. Европейский языковой портфель: структура и виды. Нормативные документы по обучению иностранным языкам в средней школе. Методика обучения иностранным языкам как учебная, научная и практическая дисциплина. Средства обучения и самообучения иностранным языкам, используемые в работе средней школы и их классификация. Содержание обучения иностранному языку: компоненты, их отбор и организация. Принципы обучения иностранным языкам как концептуальные положения методической системы. Особенности обучения иностранным языкам на начальном этапе обучения в средней школе. Особенности обучения иностранным языкам на среднем этапе обучения в средней школе. Особенности обучения иностранным языкам на старшем этапе обучения в средней школе. История развития методов обучения иностранным языкам. Цели, содержание, принципы, приемы обучения. Упражнения. Современные методы обучения и самообучения иностранным языкам. Современные технологии обучения и самообучения иностранным языкам. Организационные формы обучения. Основные этапы урока. Ход урока. Планирование урока.*

Руководствуясь положениями статьи 47 и статьи 48 Федерального закона от 29 декабря 2012 г. № 273-ФЗ «Об образовании в Российской Федерации» научно-педагогические работники и иные лица, привлекаемые университетом к реализации данной образовательной программы, пользуются предоставленными академическими правами и свободами в части свободы преподавания, свободы от вмешательства в профессиональную деятельность; свободы выбора и использования педагогически обоснованных форм, средств, методов обучения и воспитания; права на творческую инициативу, разработку и применение авторских программ и методов обучения и воспитания в пределах реализуемой образовательной программы и отдельной дисциплины.

Исходя из рамок, установленных учебным планом по трудоемкости и видам учебной работы по дисциплине, преподаватель самостоятельно выбирает тематику занятий по



формам и количеству часов проведения контактной работы: лекции и иные учебные занятия, предусматривающие преимущественную передачу учебной информации преподавателем и (или) занятия семинарского типа (семинары, практические занятия, практикумы, лабораторные работы, коллоквиумы и иные аналогичные занятия), и (или) групповые консультации, и (или) индивидуальную работу обучающихся с преподавателем, в том числе индивидуальные консультации (по курсовым работам/проектам – при наличии курсовой работы/проекта по данной дисциплине в учебном плане).

Рекомендуемая тематика занятий максимально полно реализуется в контактной работе со студентами очной формы обучения. В случае реализации образовательной программы в заочной / очно-заочной форме трудоемкость дисциплины сохраняется, однако объем учебного материала в значительной части осваивается студентами в форме самостоятельной работы. При этом требования к ожидаемым образовательным результатам студентов по данной дисциплине не зависят от формы реализации образовательной программы.

## **7. Методические рекомендации по видам занятий**

Лекционные занятия.

В ходе лекционных занятий обучающимся рекомендуется выполнять следующие действия. Вести конспектирование учебного материала. Обращать внимание на категории, формулировки, раскрывающие содержание тех или иных явлений и процессов, научные выводы и практические рекомендации по их применению. Задавать преподавателю уточняющие вопросы с целью уяснения теоретических положений, разрешения спорных ситуаций.

Практические и семинарские занятия.

На практических и семинарских занятиях в зависимости от темы занятия выполняется поиск информации по решению проблем, практические упражнения, контрольные работы, выработка индивидуальных или групповых решений, итоговое обсуждение с обменом знаниями, участие в круглых столах, разбор конкретных ситуаций, командная работа, представление портфолио и т.п.

Самостоятельная работа.

Самостоятельная работа осуществляется в виде изучения литературы, эмпирических данных по публикациям и конкретным ситуациям из практики, подготовке индивидуальных работ, работа с лекционным материалом, самостоятельное изучение отдельных тем дисциплины; поиск и обзор литературы и электронных источников; чтение и изучение учебника и учебных пособий.

## **8. Фонд оценочных средств**

### **8.1. Перечень компетенций с указанием этапов их формирования в процессе освоения образовательной программы в рамках учебной дисциплины**

Основными этапами формирования указанных компетенций при изучении обучающимися дисциплины являются последовательное изучение содержательно связанных между собой тем учебных занятий. Изучение каждой темы предполагает овладение обучающимися необходимыми компетенциями. Результат аттестации обучающихся на различных этапах формирования компетенций показывает уровень освоения компетенций.

Контролируемые разделы (темы) дисциплины	Индекс контролируемой компетенции (или её части)	Оценочные средства по этапам формирования компетенций
		текущий контроль по дисциплине
Языковое образование на современном этапе общественного развития..	ПК-2, ПК-3	Опрос, контрольный тест
Условия и закономерности развития языковой личности в процессе обучения и преподавания иностранных языков.	ПК-2, ПК-3	Опрос, контрольный тест
Иностранный язык как учебный предмет в системе языкового образования на современном этапе общественного развития.	ПК-2, ПК-3	Опрос, контрольный тест
Разные подходы к определению «коммуникативной компетенции» и ее составляющих.	ПК-2, ПК-3	Опрос, контрольный тест
Общеввропейские и российские уровни владения иностранным языком и их концептуальные основы. Стандартизация средств контроля уровня развития коммуникативной компетенции.	ПК-2, ПК-3	Опрос, контрольный тест
Европейский языковой портфель: структура и виды.	ПК-2, ПК-3	Опрос, контрольный тест
Нормативные документы по обучению иностранным языкам в средней школе.	ПК-2, ПК-3	Опрос, контрольный тест
Методика обучения иностранным языкам как учебная, научная и практическая дисциплина.	ПК-2, ПК-3	Опрос, контрольный тест
Средства обучения и самообучения иностранным языкам, используемые в работе средней школы и их классификация.	ПК-2, ПК-3	Опрос, контрольный тест
Содержание обучения иностранному языку: компоненты, их отбор и организация.	ПК-2, ПК-3	Опрос, контрольный тест
Принципы обучения иностранным языкам как	ПК-2, ПК-3	Опрос, контрольный тест

Контролируемые разделы (темы) дисциплины	Индекс контролируемой компетенции (или её части)	Оценочные средства по этапам формирования компетенций
		текущий контроль по дисциплине
концептуальные положения методической системы.		
Особенности обучения иностранным языкам на начальном этапе обучения в средней школе.	ПК-2, ПК-3	Опрос, контрольный тест
Особенности обучения иностранным языкам на среднем этапе обучения в средней школе.	ПК-2, ПК-3	Опрос, контрольный тест
Особенности обучения иностранным языкам на старшем этапе обучения в средней школе.	ПК-2, ПК-3	Опрос, контрольный тест
История развития методов обучения иностранным языкам. Цели, содержание, принципы, приемы обучения. Упражнения	ПК-2, ПК-3	Опрос, контрольный тест
Современные методы обучения и самообучения иностранным языкам.	ПК-2, ПК-3	Опрос, контрольный тест
Современные технологии обучения и самообучения иностранным языкам.	ПК-2, ПК-3	Опрос, контрольный тест
Организационные формы обучения.	ПК-2, ПК-3	Опрос, контрольный тест
Основные этапы урока. Ход урока.	ПК-2, ПК-3	Опрос, контрольный тест
Планирование урока.	ПК-2, ПК-3	Опрос, контрольный тест

## 8.2. Типовые контрольные задания или иные материалы, необходимые для оценки знаний, умений и навыков и (или) опыта деятельности в процессе текущего контроля

Типовые вопросы для проведения опроса в рамках текущего контроля:

1. По темам *Языковое образование на современном этапе общественного развития. Условия и закономерности развития языковой личности в процессе обучения и преподавания иностранных языков. Иностранный язык как учебный предмет в системе языкового образования на современном этапе общественного развития. Разные подходы к определению «коммуникативной компетенции» и ее составляющих. Общеввропейские и российские уровни владения иностранным языком и их концептуальные основы. Стандартизация средств контроля уровня развития коммуникативной компетенции. Европейский языковой портфель: структура и виды. Нормативные документы по обучению иностранным языкам в средней школе. Методика обучения иностранным языкам как учебная, научная и практическая дисциплина. Средства обучения и самообучения иностранным языкам, используемые в работе средней школы и их классификация. Содержание обучения иностранному языку: компоненты, их отбор и*

*организация. Принципы обучения иностранным языкам как концептуальные положения методической системы. Особенности обучения иностранным языкам на начальном этапе обучения в средней школе. Особенности обучения иностранным языкам на среднем этапе обучения в средней школе. Особенности обучения иностранным языкам на старшем этапе обучения в средней школе. История развития методов обучения иностранным языкам. Цели, содержание, принципы, приемы обучения. Упражнения. Современные методы обучения и самообучения иностранным языкам. Современные технологии обучения и самообучения иностранным языкам. Организационные формы обучения. Основные этапы урока. Ход урока. Планирование урока.*

- 1) Языковое образование как ценность.
- 2) Вторичная языковая личность – цель и результат обучения иностранным языкам.
- 3) Эволюция взглядов лингводидактов на коммуникативную компетенцию.
- 4) Стандартизация средств контроля уровня развития коммуникативной компетенции.
- 5) Понятие «уровень владения иностранным языком».
- 6) Вклад Совета Европы в разработку проблемы коммуникативной компетенции и определение уровня владения иностранным языком.
- 7) Шкала уровней владения языком, разработанная в документе Совета Европы «Общеввропейская компетенция» (Страсбург, 1996).
- 8) Структура и виды Европейского языкового портфеля.
- 9) Языковой паспорт.
- 10) Виды нормативных документов, регулирующих деятельность учителя средней школы. Нормативные документы, определяющие деятельность учителя иностранных языков.
- 11) Документы, регулирующие Единые государственные экзамены по иностранным языкам и требования к оснащению образовательного процесса.
- 12) Существующие подходы к классификации типов урока.
- 13) Планирование внеаудиторной работы.
- 14) Кружок иностранного языка.
- 15) Виды коммуникативных игр.
- 16) Виды чтения. Признаки «зрелого» чтения.
- 17) Аспекты языка. Проблема аспектности и комплексности в обучении.
- 18) Лексика и ее роль в обучении языку.
- 19) Практическая грамматика как основа обучения языку как средству общения.
- 20) Лингвострановедение как аспект преподавания.
- 21) Вербальные и невербальные способы социокультурного поведения.
- 22) Профессиональная компетенция учителя и ее составляющие.
- 23) Контроль как форма проверки достигнутого уровня владения языком.
- 24) Педагогическая техника как форма организации поведения учителя и учащихся. Педагогические способности. Критерии оценки профессионализма учителя.
- 25) Учебник и его функции в учебном процессе.

### **8.3. Перечень вопросов и заданий для промежуточной аттестации по дисциплине**

Примерный перечень вопросов и заданий к зачету/экзамену:

Задание: разработайте план урока по иностранному языку для учащихся средней школы. Его содержание должно отражать следующие аспекты:

1. Этап обучения;
2. Тип урока;
3. Тема урока;
4. Цели урока;

5. Задачи урока;
6. Оборудование урока;
7. Ход урока:
  - а. Подготовительный этап;
  - б. Основной этап;
  - с. Заключительный этап;
8. Приложения к плану урока.

1. Назовите известные вам способы, позволяющие организовать хорошую дисциплину в классе на уроке ИЯ.

- A  
B  
C  
D  
E  
F

2. Назовите две подгруппы, на которые разделяются произносительные навыки:

- A  
B

3. Раскройте содержание каждой подгруппы:

- A  
B

4. Назовите подходы к формированию фонетических навыков. Раскройте их содержание.

Название подхода	Содержание подхода

Что такое МЕЖЪЯЗЫКОВАЯ ИНТЕРФЕРЕНЦИЯ?

Что такое ВНУТРИЯЗЫКОВАЯ ИНТЕРФЕРЕНЦИЯ?

#### 8.4. Планируемые уровни сформированности компетенций обучающихся и критерии оценивания

Уровни	Содержательное описание уровня	Основные признаки выделения уровня (этапы формирования компетенции, критерии оценки сформированности)	Пятибалльная шкала (академическая) оценка	Двухбалльная шкала, зачет	БРС, % освоения (рейтинговая оценка)
Повышенный	Творческая деятельность	<i>Включает низший уровень. Умение самостоятельно принимать решение, решать проблему/задачу теоретического и прикладного характера на основе изученных</i>	отлично	Зачтено	86-100

		методов, приемов, технологий			
Базовый	Применение знаний и умений в более широких контекстах учебной и профессиональной деятельности, нежели по образцу с большей степени самостоятельности и инициативы	<i>Включает нижестоящий уровень.</i> Способность собирать, систематизировать, анализировать и грамотно использовать информацию из самостоятельно найденных теоретических источников и иллюстрировать ими теоретические положения или обосновывать практику применения	хорошо		71-85
Удовлетворительный (достаточный)	Репродуктивная деятельность	Изложение в пределах задач курса теоретически и практически контролируемого материала	удовлетворительно		55-70
Недостаточный	Отсутствие признаков удовлетворительного уровня		неудовлетворительно	не зачтено	Менее 55

## 9. Перечень основной и дополнительной учебной литературы, необходимой для освоения дисциплины.

### Основная литература

1. Шайденко, Н. А. Теория обучения : учебное пособие / Н.А. Шайденко, С.Н. Кипурова. — Москва : ИНФРА-М, 2022. — 195 с. — (Высшее образование: Бакалавриат). — DOI 10.12737/1077726. - ISBN 978-5-16-016014-6. - Текст : электронный. - URL: <https://znanium.com/catalog/product/1077726>

### Дополнительная литература

1. Петрикова, А. Основы межкультурной дидактики : учебник / А. Петрикова, Т. Куприна, Я. Галло. - Москва : Русский язык. Курсы, 2015. - 376 с. - ISBN 978-5-88337-416-5. - Текст : электронный. - URL: <https://znanium.com/catalog/product/1855454>

## 10. Перечень ресурсов информационно-телекоммуникационной сети «Интернет», необходимых для освоения дисциплины.

- НЭБ Национальная электронная библиотека, диссертации и прочие издания
- eLIBRARY.RU Научная электронная библиотека, книги, статьи, тезисы докладов конференций
- Гребенников Электронная библиотека ИД журналы
- ЭБС Консультант студента
- ПРОСПЕКТ ЭБС

- ЭБС ZNANIUM.COM
- РГБ Информационное обслуживание по МБА
- БЕН РАН
- Электронно-библиотечная система (ЭБС) Кантитана (<https://elib.kantiana.ru/>)

#### **11. Перечень информационных технологий, используемых при осуществлении образовательного процесса по дисциплине.**

Программное обеспечение обучения включает в себя:

- система электронного образовательного контента БФУ им. И. Канта – [www.lms-3.kantiana.ru](http://www.lms-3.kantiana.ru), обеспечивающую разработку и комплексное использование электронных образовательных ресурсов;
- серверное программное обеспечение, необходимое для функционирования сервера и связи с системой электронного обучения через Интернет;
- корпоративная платформа Microsoft Teams;
- установленное на рабочих местах студентов ПО: Microsoft Windows 7, Microsoft Office Standart 2010, антивирусное программное обеспечение Kaspersky Endpoint Security.

#### **12. Описание материально-технической базы, необходимой для осуществления образовательного процесса по дисциплине.**

Для проведения занятий лекционного типа, практических и семинарских занятий используются специальные помещения (учебные аудитории), оборудованные техническими средствами обучения – мультимедийной проекционной техникой. Для проведения занятий лекционного типа используются наборы демонстрационного оборудования.

Для проведения лабораторных работ, (практических занятий – при необходимости) используются специальные помещения (учебные аудитории), оснащенные специализированным лабораторным оборудованием: персональными компьютерами с возможностью выхода в интернет и с установленным программным обеспечением, заявленным в п.11.

Для проведения групповых и индивидуальных консультаций, текущего контроля и промежуточной аттестации используются специальные помещения (учебные аудитории), оборудованные специализированной мебелью (для обучающихся), меловой / маркерной доской.

Для организации самостоятельной работы обучающимся предоставляются помещения, оснащенные компьютерной техникой с возможностью подключения к сети «Интернет» и обеспечением доступа в электронную информационно-образовательную среду университета.

Для обучения инвалидов и лиц с ограниченными возможностями здоровья университетом могут быть представлены специализированные средства обучения, в том числе технические средства коллективного и индивидуального пользования.

**МИНИСТЕРСТВО НАУКИ И ВЫСШЕГО ОБРАЗОВАНИЯ  
РОССИЙСКОЙ ФЕДЕРАЦИИ**  
федеральное государственное автономное образовательное учреждение высшего  
образования «Балтийский федеральный университет имени Иммануила Канта»  
Институт образования и гуманитарных наук  
Высшая школа лингвистики

**РАБОЧАЯ ПРОГРАММА ДИСЦИПЛИНЫ**

**«Теория обучения иностранным языкам» (немецкий язык)**

**Шифр: 44.03.05**

**Направление подготовки: Педагогическое образование (с двумя профилями  
подготовки)**

**Профиль: Иностранный язык (английский),  
Иностранный язык по выбору  
(немецкий/французский/испанский/китайский/корейский)**

**Квалификация (степень) выпускника: Педагог, учитель английского языка и  
немецкого/французского/испанского/китайского/корейского языка в соответствии с  
выбором**

Калининград  
2024



## **Лист согласования**

**Составитель:** доктор педагогических наук, профессор А.О. Бударина; доктор педагогических наук, профессор Т.Ю. Тамбовкина; кандидат педагогических наук, доцент Института образования О.М. Локша; кандидат филологических наук, доцент Ю.З. Миркина; кандидат педагогических наук, доцент А.А. Насырова; кандидат филологических наук, доцент В.И. Ткаченко.

Рабочая программа утверждена на заседании Ученого совета ОНК «Институт образования и гуманитарных наук»

Протокол № 8 от «21» февраля 2024 г.

Председатель Ученого совета ОНК «Институт образования и гуманитарных наук»

Д.п.н., профессор  
Руководитель образовательных программ

А.О. Бударина  
Е.Е. Грищенко

## Содержание

1. Наименование дисциплины
2. Перечень планируемых результатов обучения по дисциплине, соотнесенных с планируемыми результатами освоения образовательной программы.
3. Место дисциплины в структуре образовательной программы.
4. Виды учебной работы по дисциплине.
5. Содержание дисциплины, в том числе практической подготовки в рамках дисциплины, структурированное по темам.
6. Перечень учебно-методического обеспечения для самостоятельной работы обучающихся по дисциплине.
7. Методические рекомендации по видам занятий
8. Фонд оценочных средств
  - 8.1. Перечень компетенций с указанием этапов их формирования в процессе освоения образовательной программы в рамках учебной дисциплины
  - 8.2. Типовые контрольные задания или иные материалы, необходимые для оценки знаний, умений и навыков и (или) опыта деятельности в процессе текущего контроля
  - 8.3. Перечень вопросов и заданий для промежуточной аттестации по дисциплине
  - 8.4. Планируемые уровни сформированности компетенций обучающихся и критерии оценивания
9. Перечень основной и дополнительной учебной литературы, необходимой для освоения дисциплины
10. Перечень ресурсов информационно-телекоммуникационной сети «Интернет», необходимых для освоения дисциплины.
11. Перечень информационных технологий, используемых при осуществлении образовательного процесса по дисциплине.
12. Описание материально-технической базы, необходимой для осуществления образовательного процесса по дисциплине

1. **Наименование дисциплины:** «Теория обучения иностранным языкам» (немецкий язык)

Целью дисциплины является формирование у студентов системы компетенций в области теории обучения иностранным языкам.

2. **Перечень планируемых результатов обучения по дисциплине, соотнесенных с планируемыми результатами освоения образовательной программы**

Код и содержание компетенции	Результаты освоения образовательной программы (ИДК)	Результаты обучения по дисциплине
ПК-2 Способен конструировать содержание образования в предметной области соответствующего уровня образования, также в дополнительном образовании, соответствии требованиями федеральных государственных образовательных стандартов, с уровнем развития современной науки и с учетом индивидуальных особенностей обучающихся.	ПК-2.1 Демонстрирует знание требований федеральных государственных образовательных стандартов в соответствии с уровнем образования и с учётом индивидуальных особенностей обучающихся	<b>Знать:</b> федеральный государственный образовательный стандарт в соответствии с уровнем образования <b>Уметь:</b> применять в своей профессиональной деятельности федеральный государственный образовательный стандарт <b>Владеть:</b> навыками работы с обучающимися, в том числе с обучающимися с особыми образовательными потребностями
	ПК-2.2 Осуществляет отбор и структурирование содержания обучения по предмету в соответствии с компетенциями, определенными в образовательном стандарте, и индивидуальными особенностями обучающихся	<b>Знать:</b> компетенции, определенные в федеральном государственном образовательном стандарте <b>Уметь:</b> применять в своей профессиональной деятельности методы работы с обучающимися в соответствии с их индивидуальными особенностями <b>Владеть:</b> навыками отбора и структурирования содержания обучения по учебному предмету в соответствии с федеральным государственным образовательным стандартом
	ПК-2.3 Разрабатывает рабочую программу по предмету на основе примерных основных образовательных программ для реализации образовательного процесса в соответствующей предметной области	<b>Знать:</b> специфику реализации образовательного процесса в соответствующей предметной области <b>Уметь:</b> разрабатывать на основе примерных основных образовательных программ рабочую программу по предмету в соответствии с федеральным государственным образовательным стандартом <b>Владеть:</b> навыками адаптации и реализации рабочей программы в

		соответствии с требованиями, предъявляемыми к образовательному процессу
ПК-3 Способен осуществлять обучение учебному предмету на различных уровнях образования, включая развитие мотивации к учебно-познавательной деятельности, на основе интеграции современных знаний о методике преподавания иностранных языков, дидактики, лингводидактики и педагогической науки	ПК-3.1 Демонстрирует знание современных методов, форм и средств обучения	<b>Знать:</b> современные методы, формы и средства обучения <b>Уметь:</b> осуществлять педагогическую деятельность по обучению, воспитанию и развитию обучающихся средствами иностранного языка <b>Владеть:</b> терминологической системой в области теории и методики преподавания иностранного языка; современными методами, технологиями и стратегиями обучения иностранному языку
	ПК-3.2 Применяет педагогические средства мотивации и вовлечения обучающихся в процесс обучения	<b>Знать:</b> педагогические средства мотивации и вовлечения обучающихся в процесс обучения <b>Уметь:</b> интегрировать в свою профессиональную деятельность современные знания о методике преподавания иностранных языков, дидактики, лингводидактики и педагогической науки <b>Владеть:</b> терминологической системой в области теории и методики преподавания иностранного языка, педагогическими средствами мотивации и вовлечения обучающихся в процесс обучения
	ПК-3.3 Разрабатывает технологическую карту учебного занятия с применением современных предметно-методических подходов и образовательных технологий	<b>Знать:</b> современные предметно-методические подходы и образовательные технологии <b>Уметь:</b> разрабатывать технологическую карту учебного занятия с применением современных предметно-методических подходов и образовательных технологий <b>Владеть:</b> навыками адаптации и реализации технологической карты урока в соответствии с требованиями, предъявляемыми к образовательному процессу

### 3. Место дисциплины в структуре образовательной программы

Дисциплина «Теория обучения иностранным языкам» (немецкий язык) представляет собой дисциплину обязательной части блока дисциплин подготовки студентов.

#### **4. Виды учебной работы по дисциплине.**

Виды учебной работы по дисциплине зафиксированы учебным планом основной профессиональной образовательной программы по указанному направлению и профилю, выражаются в академических часах. Часы контактной работы и самостоятельной работы студента и часы, отводимые на процедуры контроля, могут различаться в учебных планах ОПОП по формам обучения. Объем контактной работы включает часы контактной аудиторной работы (лекции/практические занятия/ лабораторные работы), контактной внеаудиторной работы (контроль самостоятельной работы), часы контактной работы в период аттестации. Контактная работа, в том числе может проводиться посредством электронной информационно-образовательной среды университета с использованием ресурсов сети Интернет и дистанционных технологий

#### **5. Содержание дисциплины, структурированное по темам (разделам)**

Темы:

Тема 1. Языковое образование на современном этапе общественного развития. Языковая политика в области лингвистического образования: цели, принципы, содержание.

Тема 2. Условия и закономерности развития языковой личности в процессе обучения и преподавания иностранных языков.

Тема 3. Иностранный язык как учебный предмет в системе языкового образования на современном этапе общественного развития.

Тема 4. Разные подходы к определению «коммуникативной компетенции» и ее составляющих.

Тема 5. Общевропейские и российские уровни владения иностранным языком и их концептуальные основы. Стандартизация средств контроля уровня развития коммуникативной компетенции.

Тема 6. Европейский языковой портфель: структура и виды.

Тема 7. Нормативные документы по обучению иностранным языкам в средней школе.

Тема 8. Методика обучения иностранным языкам как учебная, научная и практическая дисциплина.

Тема 9. Средства обучения и самообучения иностранным языкам, используемые в работе средней школы и их классификация.

Тема 10. Содержание обучения иностранному языку: компоненты, их отбор и организация.

Тема 11. Принципы обучения иностранным языкам как концептуальные положения методической системы.

Тема 12. Особенности обучения иностранным языкам на начальном этапе обучения в средней школе.

Тема 13. Особенности обучения иностранным языкам на среднем этапе обучения в средней школе.

Тема 14. Особенности обучения иностранным языкам на старшем этапе обучения в средней школе

Тема 15. История развития методов обучения иностранным языкам. Цели, содержание, принципы, приемы обучения. Упражнения

Тема 16. Современные методы обучения и самообучения иностранным языкам.

Тема 17. Современные технологии обучения и самообучения иностранным языкам.

Тема 18. Организационные формы обучения.

Тема 19. Основные этапы урока. Ход урока.

Тема 20. Планирование урока.

Тема 21. Обучение аудированию. Факторы, обуславливающие успешность восприятия и понимания иноязычной речи на слух.

- Тема 22. Система упражнений для обучения аудированию. Контроль сформированности умений аудирования.
- Тема 23. Обучение говорению. Последовательность, методы, приёмы, способы обучения устному общению, контроль и оценка владения им.
- Тема 24. Обучение устной диалогической и монологической речи на уроках иностранного языка.
- Тема 25. Использование коммуникативных игр на уроках иностранного языка.
- Тема 26. Чтение как вид речевой деятельности и обучение ему на уроках иностранного языка.
- Тема 27. Обучение разным видам чтения. Контроль понимания при чтении.
- Тема 28. Обучение письму на уроках иностранного языка в средней школе.
- Тема 29. Методика обучения письму как одной из форм общения. Контроль письменных текстов.
- Тема 30. Обучение переводу.
- Тема 31. Обучение произношению на уроках иностранного языка в средней школе. Отбор и методическая организация фонетического материала. Основные этапы работы над фонетическим материалом. Методы, приемы, способы формирования фонетических навыков.
- Тема 32. Обучение лексической стороне иноязычной речи в средней школе. Отбор и методическая организация лексического материала. Основные этапы работы над лексическим материалом. Методы, приемы, способы формирования лексических навыков.
- Тема 33. Обучение грамматической стороне иноязычной речи в средней школе. Отбор и методическая организация грамматического материала. Основные этапы работы над грамматическим материалом. Методы, приемы, способы формирования грамматических навыков.
- Тема 34. Лингвострановедческий аспект обучения иностранным языкам. Ревой этикет в системе обучения языку.
- Тема 35. Основные компоненты профессиональной компетенции учителя/ преподавателя иностранного языка.
- Тема 36. Основные этапы формирования навыков и умений. Типология упражнений по формированию речевых навыков и умений иностранного языка.
- Тема 37. Контроль в обучении иностранному языку.
- Тема 38. Валидность и надежность тестов.
- Тема 39. Стили педагогического взаимодействия.
- Тема 40. Современный учебник иностранного языка: основные концепции, структура, содержание и принципы построения.

### **Содержание дисциплины «Теория обучения иностранным языкам»**

#### **Тема 1.**

Языковое образование как ценность, или осознание значимости владения современными неродными языками. Языковая политика в области лингвистического образования: цели, принципы, содержание. Современное языковое образование как результат или проблема овладения неродным языком и чужой культурой. Структура и содержание современного языкового образования.

#### **Тема 2.**

Вторичная языковая личность – цель и результат обучения иностранным языкам. Межкультурная компетенция как показатель сформированности вторичной языковой личности. Лингво-когнитивная структура языковой личности. Условия и закономерности развития билингвальной (полилингвальной) и бикультурной (поликультурной) языковой личности в процессе обучения и преподавания иностранных языков.

#### **Тема 3.**

Основные характеристики и особенности иностранного языка, место в системе современного образования. Иностранный язык как объект овладения и обучения. Факторы, влияющие на процессы овладения иностранным языком, особенности изучения и преподавания иностранного языка. Цель обучения иностранным языкам как социально-педагогическая и методическая категория. Общеучебные компетентности, толерантность, готовность к практическому использованию иностранного языка, способность видеть общность и различия в культурах, творческие способности, способность к социальному взаимодействию. Учебный практический аспект, воспитательный аспект обучения, образовательный аспект, развивающий аспект.

#### **Тема 4.**

Коммуникативная компетенция и ее составляющие. Компетенция как показатель уровня владения языком. Эволюция взглядов лингводидактов на коммуникативную компетенцию. Стандартизация средств контроля уровня развития коммуникативной компетенции.

#### **Тема 5.**

Понятие «уровень владения иностранным языком». Вклад Совета Европы в разработку проблемы коммуникативной компетенции и определение уровня владения иностранным языком. Шкала уровней владения языком, разработанная в документе Совета Европы «Общеввропейская компетенция» (Страсбург, 1996). Характеристика разных уровней владения иностранным языком: выживания, допороговый, пороговый, продвинутый, высокий, совершенный. Содержание допорогового и порогового уровней владения языком в средней школе. Стандартизация средств контроля уровня развития коммуникативной компетенции.

#### **Тема 6.**

Структура и виды Европейского языкового портфеля. Языковой паспорт. Оценка и самооценка уровней владения иностранным языком.

#### **Тема 7.**

Виды нормативных документов, регулирующих деятельность учителя средней школы. Нормативные документы, определяющие деятельность учителя иностранных языков. Государственный стандарт общего образования и его структура. Федеральный компонент образовательного стандарта по иностранному языку. Примерная программа по иностранным языкам. Федеральный перечень учебников и его значение. Документы, регулирующие Единые государственные экзамены по иностранным языкам и требования к оснащению образовательного процесса.

#### **Тема 8.**

Объект и предмет методики. Общая, частная, специальная методики. Методика как самостоятельная научная дисциплина. Связь методики с другими науками. Дисциплины, являющиеся для методики базисными (лингвистика, психология, педагогика, философия, социология, страноведение, культурология). Дисциплины, находящиеся на стыке разных наук (психолингвистика, социальная психология, лингвострановедение, лингвокультурология, социолингвистика). Методы научного исследования в методике.

#### **Тема 9.**

Средства обучения как комплекс учебных пособий и технических приспособлений, используемых в целях обучения языку. Классификация средств обучения. Характеристика средств обучения для преподавателя, учащихся. Государственный образовательный стандарт по иностранному языку как средство обучения. Программа по иностранному языку. УМК по иностранному языку. Обязательные и факультативные компоненты комплекса. Требования к современному УМК для средней школы. Аудиовизуальные и технические средства обучения и самообучения, их классификация. Проблемы комплексного использования средств обучения. Неразрывная связь между средствами обучения и самообучения иностранным языком. Особенности средств самообучения иностранным языком. Виды средств самообучения иностранным языком (печатные, мультимедийные).

#### **Тема 10.**

Содержание обучения как совокупность необходимого для усвоения материала учащимися в процессе овладения языком. Объекты обучения и усвоения на занятиях. Результаты усвоения содержания обучения: знания-навыки-умения-разные виды компетенции. Основные этапы формирования навыков и умений. Типология упражнений по формированию речевых навыков и умений иностранного языка. Экстралингвистические компоненты содержания обучения: цель, мотив, сфера, тема, ситуация общения. Компоненты содержания обучения иностранному языку, их отбор и организация. Лингвистический, психологический, методологический компоненты содержания обучения иностранным языкам.

#### **Тема 11.**

Принципы обучения как исходные положения, определяющие требования к обучению и его составляющим: целям, методам, средствам, содержанию обучения. Существующие классификации принципов обучения. Возможность классификации принципов обучения на основе базисных для методики наук: дидактики, лингвистики, психологии. Собственно методические принципы. Характеристика дидактических, психологических, методических принципов обучения. Сознательность и наглядность как ведущие дидактические принципы. Принцип коммуникативности и его реализация на занятиях по иностранному языку. Взаимодействие принципов обучения в учебном процессе.

#### **Тема 12.**

Характеристика начального этапа обучения иностранным языкам. Роль и место аудирования на начальном этапе обучения. Требования к сформированности умений аудирования для начального этапа обучения. Особенности обучения говорению на начальном этапе овладения языком. Требования к уровню овладения чтением на начальном этапе обучения. Роль и место письма и письменной речи на начальном этапе обучения. Требования к уровню владения письмом и письменной речью на начальном этапе обучения. Требования к уровню владения фонетическими средствами языка на начальном этапе обучения. Требования к уровню владения лексикой на начальном этапе обучения. Требования к уровню владения грамматическими средствами языка на начальном этапе обучения.

#### **Тема 13.**

Характеристика среднего этапа обучения иностранным языкам. Роль и место аудирования на среднем этапе обучения. Требования к сформированности умений аудирования для среднего этапа обучения. Особенности обучения говорению на среднем этапе овладения языком. Требования к уровню овладения чтением на среднем этапе обучения. Роль и место письма и письменной речи на среднем этапе обучения. Требования к уровню владения письмом и письменной речью на среднем этапе обучения. Требования к уровню владения фонетическими средствами языка на среднем этапе обучения. Требования к уровню владения лексикой на среднем этапе обучения. Требования к уровню владения грамматическими средствами языка на среднем этапе обучения.

#### **Тема 14.**

Характеристика старшего этапа обучения иностранным языкам. Роль и место аудирования на старшем этапе обучения. Требования к сформированности умений аудирования для старшего этапа обучения. Особенности обучения говорению на старшем этапе овладения языком. Требования к уровню овладения чтением на старшем этапе обучения. Роль и место письма и письменной речи на старшем этапе обучения. Требования к уровню владения письмом и письменной речью на старшем этапе обучения. Требования к уровню владения фонетическими средствами языка на старшем этапе обучения. Требования к уровню владения лексикой на старшем этапе обучения. Требования к уровню владения грамматическими средствами языка на старшем этапе обучения.

#### **Тема 15.**



Переводные методы; прямой и непрямой методы; аудио-лингвальный и аудио-визуальный методы; аудио-лингвальный и аудио-визуальный методы; сознательно-сопоставительный и сознательно-практический методы в России и за рубежом; интенсивные методы: социально-экономические предпосылки, лингвистические и психологические основы методических направлений; основные представители. Цели, содержание, принципы, приемы обучения. Упражнения.

#### **Тема 16.**

Особенности использования современных методов обучения и самообучения иностранным языкам: обучение в сотрудничестве, метод проектов, центрированное на учащихся обучение, тандем-метод, использование языкового портфеля. Современные методы активизации учебного процесса на уроке иностранного языка: мозговой штурм, метод ситуационного анализа, имитационные игры, баскет-метод, метод составления семантических карт, эвристические методы обучения.

#### **Тема 17.**

Технологии обучения как совокупность приемов работы учителя, с помощью которых достигаются поставленные цели обучения с наибольшей эффективностью за минимально возможный отрезок времени. Современная дифференциация терминов технологии обучения – приемы научной организации труда учителя, способствующие наилучшим образом достижению поставленной цели, и технологии в обучении – использование в учебном процессе технических средств обучения. Новые информационные и телекоммуникационные технологии в обучении иностранным языкам.

Важнейшие характеристики технологий обучения: результативность обучения, экономичность, эргономичность, высокая мотивированность в овладении языком.

#### **Тема 18.**

Основы управления и организации образовательного процесса. Урок иностранного языка как основная форма организации учебного процесса в школе. Существующие подходы к классификации типов урока. Уроки языковые, речевые, комбинированные. Уроки по формированию речевых навыков или развитию речевых умений (Е.И. Пассов). Уроки по овладению средствами общения или направленные на развитие коммуникативной деятельности (И.Л. Бим). Внеаудиторная работа по иностранному языку. Роль внеаудиторной работы как источника повышения мотивации учения и интереса к иностранному языку. Виды и формы внеаудиторной работы. Взаимосвязь аудиторной и внеаудиторной работы. Взаимодействие занятий по иностранному языку с другими дисциплинами учебного плана. Планирование внеаудиторной работы. Кружок иностранного языка. Применение средств наглядности и современных технологий в аудиторной и внеаудиторной работе.

#### **Тема 19.**

Этап урока как относительно самостоятельная часть урока, имеющая промежуточную по отношению к общей цели занятия цель, практическая реализация на уроке того или иного метода обучения. Ход урока. Структура урока.

#### **Тема 20.**

Особенности планирования урока иностранного языка. Планирование обучающей деятельности учителя и учебной деятельности учащихся на уроке, перспективное (тематическое) и текущее (поурочное) планирование. Компоненты плана урока. Требования к организации и проведению урока. Анализ урока иностранного языка.

#### **Тема 21.**

Аудирование как вид речевой деятельности и одна из форм устного общения. Аудирование как цель и средство обучения иностранному языку. Факторы, обуславливающие успешность восприятия и понимания иноязычной речи на слух. Взаимодействие аудирования с другими видами речевой деятельности. Механизмы аудирования. Фазы аудирования. Трудности аудирования лингвистического, психологического характера и связанные с условиями восприятия речи.

**Тема 22.**

Преодоление трудностей аудирования на уроке. Требования к аудиотексту. Использование технических средств на занятиях по аудированию. Виды лингафонных кабинетов. Контроль сформированности умений аудирования.

**Тема 23.**

Говорение как вид речевой деятельности, с помощью которого осуществляется устное вербальное общение. Говорение как цель и средство обучения. Говорение как умение. Взаимодействие говорения с другими видами речевой деятельности. Виды говорения в зависимости от степени участия мышления в процессе речевой деятельности: говорение инициативное, реактивное, имитативное, ассоциативное. Фазы речевого высказывания. Последовательность, методы, приёмы, способы обучения устному общению, контроль и оценка владения им. Система упражнений для обучения говорению. Использование средств наглядности на занятиях по говорению.

**Тема 24.**

Монологические тексты и их коммуникативные цели. Формы контроля монологической речи. Уровни владения монологической речью на базовом и пороговом уровнях овладения языком в средней школе. Диалогические тексты и их коммуникативные цели. Формы контроля диалогической речи. Уровни владения диалогической речью на базовом и пороговом уровнях овладения языком в средней школе.

**Тема 25.**

Виды коммуникативных игр. Особенности использования коммуникативных игр на разных этапах овладения языком.

**Тема 26.**

Чтение как вид речевой деятельности. Чтение как цель и средство обучения. Роль и место чтения в системе обучения иностранному языку. Чтение как умение извлекать информацию из печатного текста и ее смысловой обработки. Психологические механизмы чтения, связь чтения с другими видами речевой деятельности. Приемы овладения техникой чтения. Текст как единица обучения чтению. Отбор текстов для разных этапов обучения. Приемы адаптации текста. Этапы работы над учебным текстом (задания предтекстовые, притекстовые, послетекстовые).

**Тема 27.**

Виды чтения: ознакомительное, изучающее, просмотровое, поисковое. Последовательность обучения разным видам чтения. Признаки «зрелого» чтения. Методика обучения разным видам чтения. Контроль умений в разных видах чтения.

**Тема 28.**

Письмо как навык фиксации речи с помощью букв. Навыки графические, каллиграфические, орфографические. Письменная речь как умение выражать мысли в письменной форме. Письмо и письменная речь как цель и средство обучения иностранному языку. Тексты письменной речи.

**Тема 29.**

Трудности иноязычной графики, орфографии, пунктуации и их преодоление. Упражнения для овладения техникой письма. Обучение письменной речи. Виды письменных упражнений (изложение, сочинение, реферат). Сочинение как творческая работа и средство самовыражения личности. Формы контроля навыков письма и умений письменной речи. Критерии оценки сформированности письма и письменной речи.

**Тема 30.**

Перевод как способ речевой деятельности, с помощью которого осуществляется передача содержания текста средствами другого языка. Учебный и профессиональный перевод. Роль учебного перевода в овладении языком. Виды перевода: устный, письменный, синхронный, последовательный, дословный, подготовленный, адаптированный. Умения переводческой деятельности. Содержание занятий по учебному переводу. Способы проверки переводческих умений.

### **Тема 31.**

Аспекты языка: фонетический, лексический, грамматический. Проблема аспектности и комплексности в обучении. Фонетика и ее роль в обучении. Трудности фонетической системы изучаемого языка для русскоговорящих учащихся. Учет особенностей родного языка на занятиях по фонетике. Особенности обучения фонетике, орфоэпии, интонации на разных этапах обучения. Вводно-фонетический, сопроводительный, корректировочный курсы. Понятие акцента. Типичные ошибки учащихся в иноязычном произношении. Приемы постановки звуков. Отбор и методическая организация фонетического материала. Основные этапы работы над фонетическим материалом. Методы, приемы, способы формирования фонетических навыков. Система фонетических упражнений. Использование технических средств на занятиях по фонетике. Контроль произношения и ритмико-интонационных навыков.

### **Тема 32.**

Лексика и ее роль в обучении языку. Понятие лексической единицы и лексического минимума. Существующие лексические минимумы для средней школы. Активный и пассивный словарный запас. Отбор и методическая организация лексического материала. Принципы отбора лексики в учебных целях. Трудности лексики изучаемого языка для русскоязычных учащихся. Этапы работы над лексикой: ознакомление с лексической единицей, ее семантизация, автоматизация, использование в различных ситуациях общения. Способы семантизации иноязычной лексики. Лексические упражнения и их типология. Использование средств наглядности на занятиях по лексике. Методы, приемы, способы формирования лексических навыков. Контроль сформированности лексических навыков. Словари, используемые при обучении лексическим средствам языка.

### **Тема 33.**

Грамматика и ее роль в обучении языку. Трудности грамматической системы иностранного языка для русскоговорящих учащихся и способы их преодоления. Грамматика теоретическая (формальная, описательная) и практическая (функциональная, педагогическая). Практическая грамматика как основа обучения языку как средству общения. Связь грамматики с другими аспектами языка. Принципы отбора грамматического материала в учебных целях. Отбор и методическая организация грамматического материала. Этапы работы над грамматическим материалом: объяснение, закрепление, выход в речь, контроль. Грамматический навык и его становление. Методы, приемы, способы формирования грамматических навыков. Модель предложения как единица обучения грамматике. Роль правил в работе над грамматическим материалом. Теоретический и теоретико-практический способы обучения грамматике. Типы упражнений по обучению грамматике. Использование АВСО и ТСО на занятиях по грамматике. Контроль сформированности грамматических навыков. Тесты по грамматике.

### **Тема 34.**

Лингвострановедение как аспект преподавания, реализующий отбор и использование в учебном процессе сведений о национально-культурных особенностях речевого общения носителей языка. Роль и место лингвострановедения в системе обучения языку. Связь лингвострановедения с культуроведением и страноведением. Содержание лингвострановедения как совокупности языкового материала (фоновая, безэквивалентная лексика, иноязычная фразеология, афористика) и способов отражения в языке культуры его носителей. Особенности отражения в языке способов мышления (ментальности) представителей определенной культуры. Лингвострановедческое рассмотрение невербальных языков (язык жестов, мимика и др.) Текст в лингвострановедческом рассмотрении. Лингвострановедческие словари и их использование на занятиях.

Речевой этикет как совокупность правил речевого поведения при общении в среде носителей языка. Вербальные и невербальные способы социокультурного поведения. Приемы ознакомления с правилами речевого этикета на занятиях.

### **Тема 35.**

Профессиональная компетенция учителя и ее составляющие. Профессиограмма как перечень требований к преподавателю в области владения иностранным языком, способности его преподавать, личностных качеств и профессионального мастерства. Функции преподавателя на уроке. Педагогическое общение как форма взаимодействия педагога и учащихся в процессе учебной деятельности. Коммуникативный акт как минимальная единица педагогического общения. Педагогическая практика в системе подготовки учителя иностранного языка.

#### **Тема 36.**

Основные положения отечественной и зарубежной теории навыков и умений. Строгая дифференциация навыков и умений. Типы и виды навыков и умений, их сочетание и соотношение, этапы формирования навыков, параметры речевых навыков и умений. Типология иерархичности речевых умений. Типология упражнений по формированию речевых навыков и умений иностранного языка.

#### **Тема 37.**

Контроль как форма проверки достигнутого уровня владения языком. Функции контроля. Приемы и способы контроля усвоения языковых средств общения. Требования к контролю. Формы контроля: индивидуальный-фронтальный, устный-письменный, контактный-дистантный. Критерии оценки уровня владения языком на разных этапах обучения. Тестирование как форма контроля. Тестовое задание как минимальная единица теста. Виды тестов. Лингводидактические тесты. Приемы тестирования.

#### **Тема 38.**

Виды валидности. Достоинства и недостатки тестирования как средства определения уровня владения языком.

#### **Тема 39.**

Педагогическая техника как форма организации поведения учителя и учащихся. Педагогические способности. Критерии оценки профессионализма учителя.

#### **Тема 40.**

Учебник и его функции в учебном процессе. Структурные компоненты учебника. Типология современных учебников. Место учебника в учебно-методическом комплексе по иностранному языку. Использование учебника в аудиторной и внеаудиторной работе. Система упражнений в учебниках разного типа.

Исходя из рамок, установленных учебным планом по трудоемкости и видам учебной работы по дисциплине, преподаватель самостоятельно выбирает тематику занятий по формам и количеству часов проведения контактной работы: лекции и иные учебные занятия, предусматривающие преимущественную передачу учебной информации преподавателем и (или) занятия семинарского типа (семинары, практические занятия, практикумы, лабораторные работы, коллоквиумы и иные аналогичные занятия), и (или) групповые консультации, и (или) индивидуальную работу обучающихся с преподавателем, в том числе индивидуальные консультации (по курсовым работам/проектам – при наличии курсовой работы/проекта по данной дисциплине в учебном плане). Рекомендуемая тематика занятий максимально полно реализуется в контактной работе со студентами очной формы обучения. В случае реализации образовательной программы в заочной / очно-заочной форме трудоемкость дисциплины сохраняется, однако объем учебного материала в значительной части осваивается студентами в форме самостоятельной работы. При этом требования к ожидаемым образовательным результатам студентов по данной дисциплине не зависят от формы реализации образовательной программы.

### **6. Перечень учебно-методического обеспечения для самостоятельной работы обучающихся по дисциплине**

Рекомендуемая тематика учебных занятий в форме контактной работы:

Тематика учебных занятий *лекционного* типа описана в п. 5.

Требования к самостоятельной работе студентов

1. Работа с лекционным материалом, предусматривающая проработку конспекта лекций и учебной литературы, по пройденным темам.

2. Выполнение домашнего задания, предусматривающего решение задач, выполнение упражнений, выдаваемых на практических занятиях, по пройденным темам.

Руководствуясь положениями статьи 47 и статьи 48 Федерального закона от 29 декабря 2012 г. N 273-ФЗ «Об образовании в Российской Федерации» научно-педагогические работники и иные лица, привлекаемые университетом к реализации данной образовательной программы, пользуются предоставленными академическими правами и свободами в части свободы преподавания, свободы от вмешательства в профессиональную деятельность; свободы выбора и использования педагогически обоснованных форм, средств, методов обучения и воспитания; права на творческую инициативу, разработку и применение авторских программ и методов обучения и воспитания в пределах реализуемой образовательной программы и отдельной дисциплины.

Исходя из рамок, установленных учебным планом по трудоемкости и видам учебной работы по дисциплине, преподаватель самостоятельно выбирает тематику занятий по формам и количеству часов проведения контактной работы: лекции и иные учебные занятия, предусматривающие преимущественную передачу учебной информации преподавателем и (или) занятия семинарского типа (семинары, практические занятия, практикумы, лабораторные работы, коллоквиумы и иные аналогичные занятия), и (или) групповые консультации, и (или) индивидуальную работу обучающихся с преподавателем, в том числе индивидуальные консультации (по курсовым работам/проектам – при наличии курсовой работы/проекта по данной дисциплине в учебном плане).

Рекомендуемая тематика занятий максимально полно реализуется в контактной работе со студентами очной формы обучения. В случае реализации образовательной программы в заочной / очно-заочной форме трудоемкость дисциплины сохраняется, однако объем учебного материала в значительной части осваивается студентами в форме самостоятельной работы. При этом требования к ожидаемым образовательным результатам студентов по данной дисциплине не зависят от формы реализации образовательной программы.

## **7. Методические рекомендации по видам занятий**

Лекционные занятия.

В ходе лекционных занятий обучающимся рекомендуется выполнять следующие действия. Вести конспектирование учебного материала. Обращать внимание на категории, формулировки, раскрывающие содержание тех или иных явлений и процессов, научные выводы и практические рекомендации по их применению. Задавать преподавателю уточняющие вопросы с целью уяснения теоретических положений, разрешения спорных ситуаций.

Желательно оставить в рабочих конспектах поля, на которых во внеаудиторное время можно сделать пометки из рекомендованной литературы, дополняющие материал прослушанной лекции, а также подчеркивающие особую важность тех или иных теоретических положений.

Практические и семинарские занятия.

На практических и семинарских занятиях в зависимости от темы занятия выполняется поиск информации по решению проблем, практические упражнения, контрольные работы, выработка индивидуальных или групповых решений, итоговое

обсуждение с обменом знаниями, участие в круглых столах, разбор конкретных ситуаций, командная работа, представление портфолио и т.п.

Самостоятельная работа.

Самостоятельная работа осуществляется в виде изучения литературы, эмпирических данных по публикациям и конкретных ситуаций из практики, подготовке индивидуальных работ, работа с лекционным материалом, самостоятельное изучение отдельных тем дисциплины; поиск и обзор литературы и электронных источников; чтение и изучение учебника и учебных пособий.

#### Алгоритм деятельности преподавателя и студентов

Этапы деятельности	Содержание деятельности	
	Преподаватель	Студент
Подготовка: определение темы, цели и задач задания	Мотивирует, помогает студенту в постановке коммуникативных задач	Определяет и обсуждает с преподавателем актуальность проблемы; выдвигает совместно с преподавателем гипотезу исследования
Планирование: определение источников, способов сбора, анализа информации, способов представления результатов; установление критериев оценки результата и процесса	Корректирует в случае необходимости деятельность студента, предлагает идеи, высказывает предположения	Формулирует задачи и разрабатывает план действий; обсуждает с преподавателем методы исследования
Сбор информации: наблюдение, работа со справочной, нормативно-правовой, учебной, научной и др. литературой	Наблюдает за деятельностью студента, косвенно руководит его исследовательской деятельностью	Собирает и систематизирует информацию по теме
Анализ информации, формулирование выводов	Корректирует деятельность студента, наблюдает, советует	Анализирует собранную информацию
Оформление работы: подготовка к представлению результатов	Консультирует по вопросам построения и оформления доклада и презентации	Готовит доклад и оформляет презентацию
Представление задания	Оценивает результаты, процесс исследования по заранее установленным критериям	Представляет результаты исследования по заданию в форме устного представления презентации
Подведение итогов, рефлексия и оценка	Оценивает усилия, использованные и неиспользованные возможности, творческий подход студента	Участвует в коллективном обсуждении, определяет возможности для продолжения исследования

#### Методические рекомендации по видам занятий

При чтении курса «Теория обучения иностранным языкам» предусмотрены две формы организации аудиторной работы:

1. **лекционные занятия.** В соответствии с новейшими требованиями они организуются в виде лекций-диалогов, то есть лекций, насыщенных элементами

проблемности. Их содержание подается через серию вопросов, на которые студенты должны отвечать непосредственно в ходе лекции. Такие лекции побуждают студентов самостоятельно выводить и формулировать отдельные теоретические положения и позволяют избежать пассивного восприятия информации.

Для проведения занятий лекционного типа предлагаются наборы демонстрационного оборудования и учебно-наглядных пособий, обеспечивающие тематические иллюстрации по дисциплине.

**2. практические (семинарские) занятия.** К их проведению студенты готовятся традиционным путем. На практических занятиях нужно внимательно следить за выступлениями однокурсников, выносить непонятные вопросы на обсуждение группы, обращаться за разъяснением к преподавателю, делать дополнительные записи в тетради. Внимательное прослушивание выступающих на практическом занятии дает возможность, опираясь на изученный материал, определить, достаточно ли глубоко изложен вопрос, не допущены ли неточности при его освещении. Затем следует выступить и дополнить сообщения товарищей, уточнить те или иные положения, поставить новые вопросы. Выступления желательно сопровождать примерами практической реализации анализируемых теоретических положений.

Особое внимание при проведении практических занятий уделяется развитию у обучающихся навыков командной работы, межличностной коммуникации, принятия решений и лидерских качеств

**Внеаудиторная работа** включает в себя подготовку к практическим занятиям, а также выполнение заданий, выложенных на портале БРС и направленных на развитие самостоятельности и инициативы.

Самостоятельная работа содействует более глубокому усвоению изучаемого курса, формированию навыков исследовательской работы и ориентирует на умение применять теоретические знания на практике. Самостоятельная работа должна носить систематический характер.

Самостоятельная работа требует времени на подготовку, поэтому планы семинарских занятий и задания для самостоятельной работы выдаются преподавателем заранее, одновременно устанавливаются сроки проведения семинарских занятий, даты контроля самостоятельного изучения различных тем.

## 8. Фонд оценочных средств

### 8.1. Перечень компетенций с указанием этапов их формирования в процессе освоения образовательной программы в рамках учебной дисциплины

Основными этапами формирования указанных компетенций при изучении обучающимися дисциплины являются последовательное изучение содержательно связанных между собой тем учебных занятий. Изучение каждой темы предполагает овладение обучающимися необходимыми компетенциями. Результат аттестации обучающихся на различных этапах формирования компетенций показывает уровень освоения компетенций.

Контролируемые разделы (темы) дисциплины	Индекс контролируемой компетенции (или её части)	Оценочные средства по этапам формирования компетенций
		текущий контроль по дисциплине
<i>Тема 1-40</i>	<i>ПК-1, ПК-2</i>	<i>Опрос, дискуссия Доклад-презентация Симуляция фрагмента урока</i>

**8.2. Типовые контрольные задания или иные материалы, необходимые для оценки знаний, умений и навыков и (или) опыта деятельности в процессе текущего контроля**

Наименование этапов формирования компетенций	Содержание этапов	Типовые задания
<b>Когнитивный этап</b>	Ознакомление с основными понятиями и теоретическими положениями учебной дисциплины: «метод обучения иностранному языку», «средства обучения иностранному языку», «организационная форма обучения» и пр.	<p>1. Дать определение понятиям «коммуникативная компетенция», «метод обучения иностранному языку», «средства обучения иностранному языку», «организационная форма обучения» и пр.</p> <p>2. Определить и охарактеризовать принципы обучения иностранным языкам</p> <p>3. Определить и охарактеризовать основные этапы урока иностранного языка</p> <p>4. Выявить особенности обучения иностранным языкам на начальном / среднем/ старшем этапе обучения в средней школе.</p>
<b>Прикладной этап</b>	Формирование навыков использования различных методов обучения иностранному языку, умение планировать занятие	<p>1. Разработка фрагментов уроков, уроков и серии уроков, направленных на формирование и развитие лексических, грамматических, фонетических, орфографических навыков и умений</p> <p>2. Разработка фрагментов уроков, уроков и серии уроков, направленных на формирование и развитие навыков и умений чтения, аудирования, говорения и письма на иностранном языке</p> <p>3. Разработка фрагментов уроков, уроков и серии уроков, направленных на формирование и развитие коммуникативной</p>



		компетенции и ее составляющих
<b>Демонстрационный этап</b>	Демонстрация умений организации образовательного процесса по обучению иностранному языку на пропедевтическом уровне, в школе и в вузе, в частности, планирование урока иностранного языка с учетом психолого-педагогических характеристик и уровня владения изучаемого языка целевой аудиторией; реализация педагогической деятельности на практике; рефлексия собственных профессионально-ориентированных результатов	1. Система практико-ориентированных упражнений 2. Симуляция фрагментов уроков, уроков, серии уроков, направленных на формирование и развитие лексических, грамматических, фонетических, орфографических навыков и умений 3. Симуляция фрагментов уроков, уроков и серии уроков, направленных на формирование и развитие навыков и умений чтения, аудирования, говорения и письма на иностранном языке 4. Симуляция фрагментов уроков, уроков и серии уроков, направленных на формирование и развитие коммуникативной компетенции и ее составляющих

### **ТЕКУЩИЙ КОНТРОЛЬ**

#### **Примерные вопросы для текущего контроля**

1. Языковое образование на современном этапе общественного развития. Языковая политика в области лингвистического образования: цели, принципы, содержание.
2. Условия и закономерности развития языковой личности в процессе обучения и преподавания иностранных языков.
3. Иностраный язык как учебный предмет в системе языкового образования на современном этапе общественного развития.
4. Разные подходы к определению «коммуникативной компетенции» и ее составляющих.
5. Общевропейские и российские уровни владения иностранным языком и их концептуальные основы. Стандартизация средств контроля уровня развития коммуникативной компетенции.
6. Европейский языковой портфель: структура и виды.
7. Методика обучения иностранным языкам как учебная, научная и практическая дисциплина.
8. Содержание обучения иностранному языку: компоненты, их отбор и организация.

9. Принципы обучения иностранным языкам как концептуальные положения методической системы.
10. Средства обучения и самообучения иностранным языкам, используемые в работе средней школы и их классификация.
11. Особенности обучения иностранным языкам на начальном этапе обучения в средней школе.
12. Особенности обучения иностранным языкам на среднем этапе обучения в средней школе.
13. Особенности обучения иностранным языкам на старшем этапе обучения в средней школе.
14. Нормативные документы по обучению иностранным языкам в средней школе.
15. История развития методов обучения иностранным языкам. Цели, содержание, принципы, приемы обучения. Упражнения
16. Организационные формы обучения.
17. Основные этапы урока. Ход урока.
18. Планирование урока.
19. Обучение аудированию. Факторы, обуславливающие успешность восприятия и понимания иноязычной речи на слух.
20. Система упражнений для обучения аудированию. Контроль сформированности умений аудирования.
21. Обучение говорению. Последовательность, методы, приёмы, способы обучения устному общению, контроль и оценка владения им
22. Обучение устной диалогической и монологической речи на уроках иностранного языка.
23. Использование коммуникативных игр на уроках иностранного языка.
24. Чтение как вид речевой деятельности и обучение ему на уроках иностранного языка.
25. Обучение разным видам чтения. Контроль понимания при чтении.
26. Обучение письму на уроках иностранного языка в средней школе.
27. Методика обучения письму как одной из форм общения. Контроль письменных текстов.
28. Обучение переводу.
29. Обучение произношению на уроках иностранного языка в средней школе. Отбор и методическая организация фонетического материала. Основные этапы работы над фонетическим материалом. Методы, приемы, способы формирования фонетических навыков.
30. Обучение лексической стороне иноязычной речи в средней школе. Отбор и методическая организация лексического материала. Основные этапы работы над лексическим материалом. Методы, приемы, способы формирования лексических навыков.
31. Обучение грамматической стороне иноязычной речи в средней школе. Отбор и методическая организация грамматического материала. Основные этапы работы над грамматическим материалом. Методы, приемы, способы формирования грамматических навыков.
32. Лингвострановедческий аспект обучения иностранным языкам. Ревой этикет в системе обучения языку.
33. Основные компоненты профессиональной компетенции учителя/ преподавателя иностранного языка. Стили педагогического взаимодействия.
34. Основные этапы формирования навыков и умений. Типология упражнений по формированию речевых навыков и умений иностранного языка.
35. Контроль в обучении иностранному языку.
36. Валидность и надежность тестов.
37. Технологии обучения как совокупность приемов работы учителя.

38. Приемы научной организации труда учителя.
39. Использование в учебном процессе технических средств обучения.
40. Новые информационные и телекоммуникационные технологии в обучении иностранным языкам.
41. Важнейшие характеристики технологий обучения.
42. Особенности использования современных методов обучения и самообучения иностранным языкам: обучение в сотрудничестве.
43. Особенности использования современных методов обучения и самообучения иностранным языкам: метод проектов.
44. Особенности использования современных методов обучения и самообучения иностранным языкам: центрированное на учащихся обучение, тандем-метод.
45. Особенности использования современных методов обучения и самообучения иностранным языкам: использование языкового портфеля.
46. Современные методы активизации учебного процесса на уроке иностранного языка: мозговой штурм, метод ситуационного анализа.
47. Современные методы активизации учебного процесса на уроке иностранного языка: имитационные игры, баскет-метод.
48. Современные методы активизации учебного процесса на уроке иностранного языка: метод составления семантических карт, эвристические методы обучения.
49. Учебник и его функции в учебном процессе.
50. Структурные компоненты учебника.
51. Типология современных учебников.
52. Место учебника в учебно-методическом комплексе по иностранному языку.
53. Использование учебника в аудиторной и внеаудиторной работе.
54. Система упражнений в учебниках разного типа.

### 8.3. Перечень вопросов и заданий для промежуточной аттестации по дисциплине

#### РУБЕЖНЫЙ КОНТРОЛЬ

##### Требования для оформления плана-конспекта для симуляции фрагмента урока в рамках рубежного контроля

Задание: разработайте фрагмент плана урока по иностранному языку. Его содержание должно отражать следующие элементы:

:

<b>План фрагмента урока</b>	
<b>Профиль класса</b>	Количество обучающихся, уровень владения ИЯ, возраст и т.д.
<b>Урок как звено в цепи уроков</b>	Связь урока с предыдущим и последующим уроками
<b>Цель</b>	Планируемый результат обучения
<b>Задачи</b>	Подцели урока
<b>Рефлексия прошлого опыта изучения ИЯ обучающимися</b>	Указание на то, с какой учебной информацией (в рамках изучаемого вопроса) обучающиеся уже знакомы
<b>Предвосхищение потенциальных сложностей</b>	Анализ и описание возможных языковых, речевых и психолого-педагогических трудностей при овладении изучаемого вопроса
<b>Решение сложностей</b>	Возможные пути преодоления языковых, речевых и психолого-педагогических трудностей

<i>Время, отведенное для этапа урока</i>	<i>Учебные действия обучающихся</i>	<i>Цель конкретного этапа урока</i>	<i>Средства обучения</i>	<i>Формы обучения</i>
--	-------------------------------------	-------------------------------------	--------------------------	-----------------------

### Примерные темы доклада-презентации в рамках рубежного контроля

1. Языковое образование как ценность.
2. Вторичная языковая личность – цель и результат обучения иностранным языкам.
3. Эволюция взглядов лингводидактов на коммуникативную компетенцию.
4. Стандартизация средств контроля уровня развития коммуникативной компетенции.
5. Понятие «уровень владения иностранным языком».
6. Вклад Совета Европы в разработку проблемы коммуникативной компетенции и определение уровня владения иностранным языком.
7. Шкала уровней владения языком, разработанная в документе Совета Европы «Общеввропейская компетенция» (Страсбург, 1996).
8. Структура и виды Европейского языкового портфеля.
9. Языковой паспорт.
10. Виды нормативных документов, регулирующих деятельность учителя средней школы. Нормативные документы, определяющие деятельность учителя иностранных языков.
11. Документы, регулирующие Единые государственные экзамены по иностранным языкам и требования к оснащению образовательного процесса.
12. Существующие подходы к классификации типов урока.
13. Планирование внеаудиторной работы.
14. Кружок иностранного языка.
15. Виды коммуникативных игр.
16. Виды чтения. Признаки «зрелого» чтения.
17. Аспекты языка. Проблема аспектности и комплексности в обучении.
18. Лексика и ее роль в обучении языку.
19. Практическая грамматика как основа обучения языку как средству общения.
20. Лингвострановедение как аспект преподавания.
21. Вербальные и невербальные способы социокультурного поведения.
22. Профессиональная компетенция учителя и ее составляющие.
23. Контроль как форма проверки достигнутого уровня владения языком.
24. Педагогическая техника как форма организации поведения учителя и учащихся. Педагогические способности. Критерии оценки профессионализма учителя.
25. Учебник и его функции в учебном процессе.

### Требования для оформления доклада – презентации в рамках рубежного контроля

	Требования
Основные слайды презентации	<ol style="list-style-type: none"> <li>1. Титульный лист.</li> <li>2. Желательно слайд с фотографией автора и контактной информацией (почта, телефон).</li> <li>3. Содержание с кнопками навигации.</li> <li>4. Основные пункты презентации.</li> <li>5. Список источников</li> </ol>

	6. Завершающий слайд. Обычно копия слайда №2 с контактной информацией об авторе.
Размещение изображений (фотографий), их оптимизация	В презентации размещать только оптимизированные (например, уменьшенные с помощью Microsoft Office Picture Manager) изображения. В результате фото «весом» в 2 Мб превращается в 50 – 200 Кб Материалы располагаются на слайдах так, чтобы слева, справа, сверху, снизу от края слайда оставались свободные поля.
Сохранение презентаций	Сохранять презентацию лучше как «Демонстрация PowerPoint» с расширением .pps
Воздействие цвета	На одном слайде рекомендуется использовать не более трех цветов: один для фона, один для заголовков, один для текста. Для фона и текста используйте контрастные цвета. Обратите особое внимание на цвет гиперссылок (до и после использования).
Цвет фона Единство стиля	Для фона выбирайте более холодные тона (синий или зеленый). Пёстрый фон не применять. Для лучшего восприятия старайтесь придерживаться единого формата слайдов (одинаковый тип шрифта, сходная цветовая гамма).
Использование списков	Списки использовать только там, где они нужны. Возможно, использовать 3 – 5 пунктов. Большие списки и таблицы разбивать на 2 слайда.
Содержание информации	При подготовке слайдов в обязательном порядке должны соблюдаться принятые правила орфографии, пунктуации, сокращений и правила оформления текста (отсутствие точки в заголовках и т.д.)
Расположение информации на странице	Наиболее важная информация должна располагаться в центре экрана. Желательно форматировать текст по ширине.
Шрифт	Текст должен быть хорошо виден. Размер шрифта не должен быть мелким. Самый «мелкий» для презентации - шрифт 22 пт. Отказаться от курсива. Межстрочный интервал полуторный.
Способы выделения информации	Следует использовать: рамки, границы, заливку, разные цвета шрифтов, штриховку, стрелки. Если хотите привлечь внимание к информации, используйте: рисунки, диаграммы, схемы.
Объем информации	Не стоит заполнять один слайд слишком большим объемом информации: трудно одновременно воспринимать и запоминать более трех фактов, выводов, определений. Наибольшая эффективность достигается тогда, когда ключевые пункты отображаются по одному на каждом отдельном слайде.
Звук	Музыка должна быть ненавязчивая. И её выбор оправдан.
Требования к завершающим слайдам презентации	Последний слайд копирует первый.

### **Примерные темы докладов**

1. Реализация моделей перевернутого обучения на основе задачного подхода на среднем этапе обучения иностранному языку
2. Развитие позитивного мышления школьников на среднем этапе обучения иностранному языку
3. Развитие иноязычных лексических умений младших школьников на основе функционального подхода
4. Развитие механизмов оперативной памяти дошкольников на основе технологии импринтинга на уроках иностранного языка
5. Развитие иноязычных профессиональных лексических навыков обучающихся среднего профессионального образования
6. Языковой портфель как средство развития иноязычных профессиональных лексических навыков
7. Лингвострановедческие реалии как средство развития иноязычной коммуникативной компетенции на старшем этапе обучения в средней школе
8. Развитие иноязычных лексических навыков на основе информационных технологий обучающихся среднего профессионального образования
9. Развитие навыков сотрудничества на уроках иностранного языка в средней школе (на основе проектной деятельности)
10. Развитие читательской компетентности обучающихся на занятиях по английскому языку в старших классах
11. Развитие креативного мышления старших школьников на факультативных занятиях по английскому языку
12. Интеллектуальная игра как средство активизации учебно-познавательной деятельности на уроке английского языка
13. Технология театральной педагогики как средство развития мотивации изучения английского языка
14. Обучение экстенсивному чтению на основе англоязычных художественных текстов
15. Развитие навыков аудирования школьников на старшем этапе обучения иностранному языку на основе интернет-подкастов
16. Развитие стратегической компетенции обучающихся на основе технологии «Дебаты»
17. Развитие регионально-ориентированной коммуникативной компетенции на основе мобильных информационных технологий
18. Развитие умений устной иноязычной речи на основе коллажирования
19. Диагностика стратегий аккультурации на основе использования контент-анализа
20. Развитие иноязычных коммуникативных навыков на основе тестирования
21. Формирование иноязычных лексических умений и навыков конструирования у дошкольников на основе проектной деятельности
22. Формирование иноязычных лексических умений и навыков конструирования у дошкольников на основе проектной деятельности
23. Развитие умений иноязычного письма младших школьников
24. Использование англоязычных мюзиклов для развития социокультурной компетенции у обучающихся старших классов
25. Развитие навыков аудирования на основе использования аутентичных англоязычных видеоматериалов с субтитрами
26. Применение руссиеведческого материала в обучении старшеклассников иностранным языкам

27. Формирование иноязычных лексических навыков у дошкольников на основе стихотворных произведений
28. Применение проектного метода в обучении иностранному языку дошкольников

## **ИТОГОВЫЙ КОНТРОЛЬ**

### **Список примерных вопросов в рамках итогового контроля (зачет и экзамен)**

1. Языковое образование на современном этапе общественного развития. Языковая политика в области лингвистического образования: цели, принципы, содержание.
2. Условия и закономерности развития языковой личности в процессе обучения и преподавания иностранных языков.
3. Иностранный язык как учебный предмет в системе языкового образования на современном этапе общественного развития.
4. Разные подходы к определению «коммуникативной компетенции» и ее составляющих.
5. Общеввропейские и российские уровни владения иностранным языком и их концептуальные основы. Стандартизация средств контроля уровня развития коммуникативной компетенции.
6. Европейский языковой портфель: структура и виды.
7. Методика обучения иностранным языкам как учебная, научная и практическая дисциплина.
8. Содержание обучения иностранному языку: компоненты, их отбор и организация.
9. Принципы обучения иностранным языкам как концептуальные положения методической системы.
10. Средства обучения и самообучения иностранным языкам, используемые в работе средней школы и их классификация.
11. Особенности обучения иностранным языкам на начальном этапе обучения в средней школе.
12. Особенности обучения иностранным языкам на среднем этапе обучения в средней школе.
13. Особенности обучения иностранным языкам на старшем этапе обучения в средней школе.
14. Нормативные документы по обучению иностранным языкам в средней школе.
15. История развития методов обучения иностранным языкам. Цели, содержание, принципы, приемы обучения. Упражнения
16. Организационные формы обучения.
17. Основные этапы урока. Ход урока.
18. Планирование урока.
19. Обучение аудированию. Факторы, обуславливающие успешность восприятия и понимания иноязычной речи на слух.
20. Система упражнений для обучения аудированию. Контроль сформированности умений аудирования.
21. Обучение говорению. Последовательность, методы, приёмы, способы обучения устному общению, контроль и оценка владения им
22. Обучение устной диалогической и монологической речи на уроках иностранного языка.
23. Использование коммуникативных игр на уроках иностранного языка.
24. Чтение как вид речевой деятельности и обучение ему на уроках иностранного языка.

25. Обучение разным видам чтения. Контроль понимания при чтении.
26. Обучение письму на уроках иностранного языка в средней школе.
27. Методика обучения письму как одной из форм общения. Контроль письменных текстов.
28. Обучение переводу.
29. Обучение произношению на уроках иностранного языка в средней школе. Отбор и методическая организация фонетического материала. Основные этапы работы над фонетическим материалом. Методы, приемы, способы формирования фонетических навыков.
30. Обучение лексической стороне иноязычной речи в средней школе. Отбор и методическая организация лексического материала. Основные этапы работы над лексическим материалом. Методы, приемы, способы формирования лексических навыков.
31. Обучение грамматической стороне иноязычной речи в средней школе. Отбор и методическая организация грамматического материала. Основные этапы работы над грамматическим материалом. Методы, приемы, способы формирования грамматических навыков.
32. Лингвострановедческий аспект обучения иностранным языкам. Ревью этикет в системе обучения языку.
33. Основные компоненты профессиональной компетенции учителя/преподавателя иностранного языка. Стили педагогического взаимодействия.
34. Основные этапы формирования навыков и умений. Типология упражнений по формированию речевых навыков и умений иностранного языка.
35. Контроль в обучении иностранному языку.
36. Валидность и надежность тестов.
37. Технологии обучения как совокупность приемов работы учителя.
38. Приемы научной организации труда учителя.
39. Использование в учебном процессе технических средств обучения.
40. Новые информационные и телекоммуникационные технологии в обучении иностранным языкам.
41. Важнейшие характеристики технологий обучения.
42. Особенности использования современных методов обучения и самообучения иностранным языкам: обучение в сотрудничестве.
43. Особенности использования современных методов обучения и самообучения иностранным языкам: метод проектов.
44. Особенности использования современных методов обучения и самообучения иностранным языкам: центрированное на учащихся обучение, тандем-метод.
45. Особенности использования современных методов обучения и самообучения иностранным языкам: использование языкового портфеля.
46. Современные методы активизации учебного процесса на уроке иностранного языка: мозговой штурм, метод ситуационного анализа.
47. Современные методы активизации учебного процесса на уроке иностранного языка: имитационные игры, баскет-метод.
48. Современные методы активизации учебного процесса на уроке иностранного языка: метод составления семантических карт, эвристические методы обучения.
49. Учебник и его функции в учебном процессе.
50. Структурные компоненты учебника.
51. Типология современных учебников.
52. Место учебника в учебно-методическом комплексе по иностранному языку.
53. Использование учебника в аудиторной и внеаудиторной работе.
54. Система упражнений в учебниках разного типа.



## Список примерных вопросов для развернутого ответа при участии в круглом столе в рамках итогового контроля – зачет

1. Насколько реальна перспектива обучения иностранному языку в школе и в вузе исключительно без участия учителя ИЯ?
2. Важна ли сформированность ритмико-интонационных навыков у телефонистки, которая только принимает и переключает звонки?
3. Что важнее при обучении иностранному языку: воспитание, развитие или обучение?
  4. С какого возраста лучше начинать обучать иностранному языку?
  5. Можно ли обойтись без учебной программы? Она сдерживает творчество.
  6. Нужно ли заранее предупреждать обучающихся о контроле?
  7. Должен ли осуществляться контроль комплексно или дифференцированно?
  8. Правомерность использования пятибалльной системы оценивания качества обучения иностранному языку в школе и в вузе.
9. Актуальность обучения невербальным средствам общения на уроке иностранного языка в школе и в вузе.
10. Должны ли мальчики и девочки обучаться иностранному языку в разных классах?

## Образец теста в рамках итогового контроля - экзамен

1. Назовите известные вам способы, позволяющие организовать хорошую дисциплину в классе на уроке ИЯ.

A  
B  
C  
D  
E  
F

2. Назовите две подгруппы, на которые разделяются произносительные навыки:

A  
B

3. Раскройте содержание каждой подгруппы:

A  
B

4. Назовите подходы к формированию фонетических навыков. Раскройте их содержание.

Название подхода	Содержание подхода

5. В чем заключается цель формирования фонетических навыков у учащихся старших классов?

6. Знать слово означает знание его:

A

- В
- С

7. Назовите известные вам способы обучения лексике, позволяющие расширить семантическое поле иноязычных слов у учащегося.

- А
- В
- С
- Д

8. Назовите известные вам способы семантизации слов ИЯ.

- А
- В
- С
- Д
- Е

9. Знать грамматику означает знать ... грамматического явления.

- А
- В
- С
- Д

10. Что такое МЕЖЪЯЗЫКОВАЯ ИНТЕРФЕРЕНЦИЯ?

11. Что такое ВНУТРИЯЗЫКОВАЯ ИНТЕРФЕРЕНЦИЯ?

12. Назовите известные вам подходы и методы формирования грамматических навыков:

Подход:	Метод: Метод:
Подход:	Метод: Метод:
Подход:	

13. Назовите основные достоинства и недостатки дифференцированного подхода к обучению грамматике в средней школе.

Достоинства:

Недостатки:

14. Назовите упражнения, позволяющие сформировать грамматические навыки учащихся средних и старших классов.

- А
- В
- С
- Д
- Е
- Ф

15. Перечислите основные трудности, возникающие при аудировании.

- A
- B
- C

16. Перечислите основные механизмы аудирования:

- A
- B
- C
- D

17. Что такое ЛИНГВИСТИЧЕСКОЕ ПРОГНОЗИРОВАНИЕ?

18. Назовите упражнения, позволяющие сформировать навыки и умения аудирования у учащихся средних и старших классов.

- A
- B
- C
- D
- E

19. Перечислите некоторые задания, позволяющие снять лингвистические и когнитивные трудности перед прослушиванием текста.

**Проведение итоговой аттестации по дисциплине (промежуточная аттестация).**

Итоговая аттестация по дисциплине проводится с целью выявления соответствия уровня теоретических знаний, практических умений и навыков по дисциплине «Теория обучения иностранным языкам» требованиям СУОС ВО по направлению подготовки 44.03.05 «Педагогическое образование (с двумя профилями подготовки)» в форме зачета/курсовой работы/экзамена.

Зачет/Экзамен проводится после завершения изучения дисциплины в объеме рабочей учебной программы.

**8.4. Планируемые уровни сформированности компетенций обучающихся и критерии оценивания**

Уровни	Содержательное описание уровня	Основные признаки выделения уровня (этапы формирования компетенции, критерии оценки сформированности)	Пятибалльная шкала (академическая) оценка	Двухбалльная шкала, зачет	БРС, % освоения (рейтинговая оценка)
Повышенный	Творческая деятельность	<i>Включает нижестоящий уровень. Умение самостоятельно принимать решение, решать проблему/задачу теоретического и прикладного характера на основе изученных</i>	отлично	зачтено	86-100

		методов, приемов, технологий			
Базовый	Применение знаний и умений в более широких контекстах учебной и профессиональной деятельности, нежели по образцу с большей степени самостоятельности и инициативы	<i>Включает нижестоящий уровень.</i> Способность собирать, систематизировать, анализировать и грамотно использовать информацию из самостоятельно найденных теоретических источников и иллюстрировать ими теоретические положения или обосновывать практику применения	хорошо		71-85
Удовлетворительный (достаточный)	Репродуктивная деятельность	Изложение в пределах задач курса теоретически и практически контролируемого материала	удовлетворительно		55-70
Недостаточный	Отсутствие признаков удовлетворительного уровня		неудовлетворительно	не зачтено	Менее 55

## **9. Перечень основной и дополнительной учебной литературы, необходимой для освоения дисциплины.**

### **Основная литература**

1. Фадеева, Л. В. Теория и методика обучения немецкому языку как второму иностранному : учебное пособие / сост. Л. В. Фадеева; науч. ред. Н. Н. Репнякова. - Москва : ФЛИНТА : Наука, 2012. - 88 с. - ISBN 978-5-9765-1170-5 (ФЛИНТА), ISBN 978-5-02-037687-8 (Наука). - Текст : электронный. - URL: <https://znanium.com/catalog/product/462699> (дата обращения: 21.04.2022).

### **Дополнительная литература**

1. Ломакина, Т. Ю. Современная технология обучения иностранному языку: проектирование и опыт : монография / Т.Ю. Ломакина, Н.В. Васильченко. — Москва : ИНФРА-М, 2022. — 194 с. + Доп. материалы [Электронный ресурс]. — (Научная мысль). — DOI 10.12737/1111366. - ISBN 978-5-16-016355-0. - Текст : электронный. - URL: <https://znanium.com/catalog/product/1864122>

2. Воронина, Л. А. Практикум по технологиям обучения иностранным языкам: Учебно-методическое пособие / Воронина Л.А., Баева Г.А. - СПб:СПбГУ, 2017. - 119 с.: ISBN 978-5-288-05759-5. - Текст: электронный. - URL: <https://znanium.com/catalog/product/999676> (дата обращения: 21.04.2022)

#### **10. Перечень ресурсов информационно-телекоммуникационной сети «Интернет», необходимых для освоения дисциплины.**

- НЭБ Национальная электронная библиотека, диссертации и прочие издания
- eLIBRARY.RU Научная электронная библиотека, книги, статьи, тезисы докладов конференций
- Гребенников Электронная библиотека ИД журналы
- ЭБС Консультант студента
- ПРОСПЕКТ ЭБС
- ЭБС ZNANIUM.COM
- РГБ Информационное обслуживание по МБА
- БЕН РАН
- Электронно-библиотечная система (ЭБС) Кантитана (<https://elib.kantiana.ru/>)

#### **11. Перечень информационных технологий, используемых при осуществлении образовательного процесса по дисциплине.**

Программное обеспечение обучения включает в себя:

- система электронного образовательного контента БФУ им. И. Канта – [www.lms.kantiana.ru](http://www.lms.kantiana.ru), обеспечивающую разработку и комплексное использование электронных образовательных ресурсов;
- серверное программное обеспечение, необходимое для функционирования сервера и связи с системой электронного обучения через Интернет;
- установленное на рабочих местах студентов ПО: Microsoft Windows 7, Microsoft Office Standart 2010, антивирусное программное обеспечение Kaspersky Endpoint Security.

#### **12. Описание материально-технической базы, необходимой для осуществления образовательного процесса по дисциплине.**

Для проведения занятий лекционного типа, практических и семинарских занятий используются специальные помещения (учебные аудитории), оборудованные техническими средствами обучения – мультимедийной проекционной техникой. Для проведения занятий лекционного типа используются наборы демонстрационного оборудования.

Для проведения лабораторных работ, (практических занятий – при необходимости) используются специальные помещения (учебные аудитории), оснащенные специализированным лабораторным оборудованием: персональными компьютерами с возможностью выхода в интернет и с установленным программным обеспечением, заявленным в п.11.

Для проведения групповых и индивидуальных консультаций, текущего контроля и промежуточной аттестации используются специальные помещения (учебные аудитории), оборудованные специализированной мебелью (для обучающихся), меловой / маркерной доской.

Для организации самостоятельной работы обучающимся предоставляются помещения, оснащенные компьютерной техникой с возможностью подключения к сети «Интернет» и обеспечением доступа в электронную информационно-образовательную среду университета.

Для обучения инвалидов и лиц с ограниченными возможностями здоровья университетом могут быть представлены специализированные средства обучения, в том числе технические средства коллективного и индивидуального пользования.



**МИНИСТЕРСТВО НАУКИ И ВЫСШЕГО ОБРАЗОВАНИЯ  
РОССИЙСКОЙ ФЕДЕРАЦИИ**  
федеральное государственное автономное образовательное учреждение высшего  
образования «Балтийский федеральный университет имени Иммануила Канта»  
Институт образования и гуманитарных наук  
Высшая школа лингвистики

**РАБОЧАЯ ПРОГРАММА ДИСЦИПЛИНЫ**

**«Теория обучения иностранным языкам (французский)»**

**Шифр: 44.03.05**

**Направление подготовки:**

**«Педагогическое образование (с двумя профилями подготовки)»**

**Профиль: «Иностранный язык (английский). Иностранный язык по выбору  
(немецкий/французский/испанский/китайский/корейский)**

**Квалификация (степень) выпускника: Педагог, учитель английского языка и  
немецкого/французского/испанского/китайского/корейского языка в соответствии с  
выбором**

Калининград  
2024

## Лист согласования

**Составитель:** Щербакова Наталья Сергеевна, старший преподаватель.  
Рабочая программа утверждена на заседании Ученого совета ОНК «Институт образования и гуманитарных наук»

Протокол № 8 от «21» февраля 2024 г.

Председатель Ученого совета ОНК «Институт образования и гуманитарных наук»

Д.п.н., профессор  
Руководитель ОПОП ВО

А.О. Бударина  
Е.Е. Грищенко



## Содержание

1. Наименование дисциплины «Теория обучения иностранным языкам (французский)».
2. Перечень планируемых результатов обучения по дисциплине, соотнесенных с планируемыми результатами освоения образовательной программы.
3. Место дисциплины в структуре образовательной программы.
4. Виды учебной работы по дисциплине.
5. Содержание дисциплины, в том числе практической подготовки в рамках дисциплины, структурированное по темам.
6. Перечень учебно-методического обеспечения для самостоятельной работы обучающихся по дисциплине.
7. Методические рекомендации по видам занятий
8. Фонд оценочных средств
  - 8.1. Перечень компетенций с указанием этапов их формирования в процессе освоения образовательной программы в рамках учебной дисциплины
  - 8.2. Типовые контрольные задания или иные материалы, необходимые для оценки знаний, умений и навыков и (или) опыта деятельности в процессе текущего контроля
  - 8.3. Перечень вопросов и заданий для промежуточной аттестации по дисциплине
  - 8.4. Планируемые уровни сформированности компетенций обучающихся и критерии оценивания
9. Перечень основной и дополнительной учебной литературы, необходимой для освоения дисциплины
10. Перечень ресурсов информационно-телекоммуникационной сети «Интернет», необходимых для освоения дисциплины.
11. Перечень информационных технологий, используемых при осуществлении образовательного процесса по дисциплине.
12. Описание материально-технической базы, необходимой для осуществления образовательного процесса по дисциплине

**1. Наименование дисциплины:** «Теория обучения иностранным языкам (французский)».

Цель дисциплины: формирование у студентов системы компетенций в области теории обучения иностранным языкам.

**2. Перечень планируемых результатов обучения по дисциплине, соотнесенных с планируемыми результатами освоения образовательной программы**

Код и содержание компетенции	Результаты освоения образовательной программы (ИДК)	Результаты обучения по дисциплине
ПК-2 Способен конструировать содержание образования в предметной области соответствующего уровня образования, также в дополнительном образовании, соответствии требованиями федеральных государственных образовательных стандартов, с уровнем развития современной науки и с учетом индивидуальных особенностей обучающихся.	ПК-2.1 Демонстрирует знание требований федеральных государственных образовательных стандартов в соответствии с уровнем образования и с учётом индивидуальных особенностей обучающихся	<b>Знать:</b> федеральный государственный образовательный стандарт в соответствии с уровнем образования <b>Уметь:</b> применять в своей профессиональной деятельности федеральный государственный образовательный стандарт <b>Владеть:</b> навыками работы с обучающимися, в том числе с обучающимися с особыми образовательными потребностями
	ПК-2.2 Осуществляет отбор и структурирование содержания обучения по предмету в соответствии с компетенциями, определенными в образовательном стандарте, и индивидуальными особенностями обучающихся	<b>Знать:</b> компетенции, определенные в федеральном государственном образовательном стандарте <b>Уметь:</b> применять в своей профессиональной деятельности методы работы с обучающимися в соответствии с их индивидуальными особенностями <b>Владеть:</b> навыками отбора и структурирования содержания обучения по учебному предмету в соответствии с федеральным государственным образовательным стандартом
	ПК-2.3 Разрабатывает рабочую программу по предмету на основе примерных основных образовательных программ для реализации образовательного процесса в соответствующей предметной области	<b>Знать:</b> специфику реализации образовательного процесса в соответствующей предметной области <b>Уметь:</b> разрабатывать на основе примерных основных образовательных программ рабочую программу по предмету в соответствии с федеральным государственным образовательным стандартом

		<b>Владеть:</b> навыками адаптации и реализации рабочей программы в соответствии с требованиями, предъявляемыми к образовательному процессу
ПК-3 Способен осуществлять обучение учебному предмету на различных уровнях образования, включая развитие мотивации к учебно-познавательной деятельности, на основе интеграции современных знаний о методике преподавания иностранных языков, дидактики, лингводидактики и педагогической науки	ПК-3.1 Демонстрирует знание современных методов, форм и средств обучения	<b>Знать:</b> современные методы, формы и средства обучения <b>Уметь:</b> осуществлять педагогическую деятельность по обучению, воспитанию и развитию обучающихся средствами иностранного языка <b>Владеть:</b> терминологической системой в области теории и методики преподавания иностранного языка; современными методами, технологиями и стратегиями обучения иностранному языку
	ПК-3.2 Применяет педагогические средства мотивации и вовлечения обучающихся в процесс обучения	<b>Знать:</b> педагогические средства мотивации и вовлечения обучающихся в процесс обучения <b>Уметь:</b> интегрировать в свою профессиональную деятельность современные знания о методике преподавания иностранных языков, дидактики, лингводидактики и педагогической науки <b>Владеть:</b> терминологической системой в области теории и методики преподавания иностранного языка, педагогическими средствами мотивации и вовлечения обучающихся в процесс обучения
	ПК-3.3 Разрабатывает технологическую карту учебного занятия с применением современных предметно-методических и образовательных технологий	<b>Знать:</b> современные предметно-методические подходы и образовательные технологии <b>Уметь:</b> разрабатывать технологическую карту учебного занятия с применением современных предметно-методических подходов и образовательных технологий <b>Владеть:</b> навыками адаптации и реализации технологической карты урока в соответствии с требованиями, предъявляемыми к образовательному процессу

### 3. Место дисциплины в структуре образовательной программы

Дисциплина «Теория обучения иностранным языкам (французский)» представляет собой дисциплину обязательной части блока дисциплин подготовки студентов.

#### 4. Виды учебной работы по дисциплине.

Виды учебной работы по дисциплине зафиксированы учебным планом основной профессиональной образовательной программы по указанному направлению и профилю, выражаются в академических часах. Часы контактной работы и самостоятельной работы студента и часы, отводимые на процедуры контроля, могут различаться в учебных планах ОПОП по формам обучения. Объем контактной работы включает часы контактной аудиторной работы (лекции/практические занятия/ лабораторные работы), контактной внеаудиторной работы (контроль самостоятельной работы), часы контактной работы в период аттестации. Контактная работа, в том числе может проводиться посредством электронной информационно-образовательной среды университета с использованием ресурсов сети Интернет и дистанционных технологий

#### 5. Содержание дисциплины, структурированное по темам (разделам)

Исходя из рамок, установленных учебным планом по трудоемкости и видам учебной работы по дисциплине, преподаватель самостоятельно выбирает тематику занятий по формам и количеству часов проведения контактной работы: лекции и иные учебные занятия, предусматривающие преимущественную передачу учебной информации преподавателем и (или) занятия семинарского типа (семинары, практические занятия, практикумы, лабораторные работы, коллоквиумы и иные аналогичные занятия), и (или) групповые консультации, и (или) индивидуальную работу обучающихся с преподавателем, в том числе индивидуальные консультации (по курсовым работам/проектам – при наличии курсовой работы/проекта по данной дисциплине в учебном плане). Рекомендуемая тематика занятий максимально полно реализуется в контактной работе со студентами очной формы обучения. В случае реализации образовательной программы в заочной / очно-заочной форме трудоемкость дисциплины сохраняется, однако объем учебного материала в значительной части осваивается студентами в форме самостоятельной работы. При этом требования к ожидаемым образовательным результатам студентов по данной дисциплине не зависят от формы реализации образовательной программы.

№	Наименование раздела	Содержание раздела
1	Тема 1. Обучение аудированию.	Факторы, обуславливающие успешность восприятия и понимания иноязычной речи на слух.
2	Тема 2. Система упражнений для обучения аудированию.	Контроль сформированности умений аудирования.
3	Тема 3. Обучение говорению.	Последовательность, методы, приёмы, способы обучения устному общению, контроль и оценка владения им. Типология упражнений по формированию речевых навыков и умений иностранного языка.
4	Тема 4. Обучение устной диалогической и монологической речи на уроках иностранного языка.	Особенности устной диалогической и монологической речи. Лингвострановедческий аспект обучения иностранным языкам.

		Ревой этикет в системе обучение языку.
5	Тема 5. Использование коммуникативных игр на уроках иностранного языка.	Виды коммуникативных игр.
6	Тема 6. Обучение чтению на уроках иностранного языка.	Чтение как вид речевой деятельности. Обучение разным видам чтения. Контроль понимания при чтении.
7	Тема 7. Обучение письму на уроках иностранного языка в средней школе.	Методика обучения письму как одной из форм общения. Контроль письменных текстов.
8	Тема 8. Обучение произношению на уроках иностранного языка в средней школе.	Отбор и методическая организация фонетического материала. Основные этапы работы над фонетическим материалом. Методы, приемы, способы формирования фонетических навыков.
9	Тема 9. Обучение лексической стороне иноязычной речи в средней школе.	Отбор и методическая организация лексического материала. Основные этапы работы над лексическим материалом. Методы, приемы, способы формирования лексических навыков.
10	Тема 10. Обучение грамматической стороне иноязычной речи в средней школе.	Отбор и методическая организация грамматического материала. Основные этапы работы над грамматическим материалом. Методы, приемы, способы формирования грамматических навыков.

## **6. Перечень учебно-методического обеспечения для самостоятельной работы обучающихся по дисциплине**

Рекомендуемая тематика учебных занятий в форме контактной работы:

Рекомендуемая тематика учебных занятий *лекционного* типа (предусматривающих преимущественную передачу учебной информации преподавателями):

Тема 1.

Аудирование как вид речевой деятельности и одна из форм устного общения. Аудирование как цель и средство обучения иностранному языку. Факторы, обуславливающие успешность восприятия и понимания иноязычной речи на слух. Взаимодействие аудирования с другими видами речевой деятельности.

Тема 2.

Преодоление трудностей аудирования на уроке. Требования к аудиотексту. Использование технических средств на занятиях по аудированию. Виды лингафонных кабинетов. Контроль сформированности умений аудирования.

Тема 3.

Говорение как вид речевой деятельности, с помощью которого осуществляется устное вербальное общение. Говорение как цель и средство обучения. Говорение как умение. Взаимодействие говорения с другими видами речевой деятельности. Фазы

речевого высказывания. Последовательность, методы, приёмы, способы обучения устному общению, контроль и оценка владения им.

#### Тема 4.

Монологические тексты и их коммуникативные цели. Формы контроля монологической речи. Уровни владения монологической речью на базовом и пороговом уровнях овладения языком в средней школе. Уровни владения диалогической речью на базовом и пороговом уровнях овладения языком в средней школе. Лингвострановедение как аспект преподавания, реализующий отбор и использование в учебном процессе сведений о национально-культурных особенностях речевого общения носителей языка. Речевой этикет как совокупность правил речевого поведения при общении в среде носителей языка. Приемы ознакомления с правилами речевого этикета на занятиях.

#### Тема 5.

Виды коммуникативных игр. Особенности использования коммуникативных игр на разных этапах овладения языком.

#### Тема 6.

Чтение как вид речевой деятельности. Чтение как цель и средство обучения. Роль и место чтения в системе обучения иностранному языку. Чтение как умение извлекать информацию из печатного текста и ее смысловой обработки. Психологические механизмы чтения, Связь чтения с другими видами речевой деятельности. Приемы овладения техникой чтения. Текст как единица обучения чтению. Последовательность обучения разным видам чтения. Признаки «зрелого» чтения. Методика обучения разным видам чтения. Контроль умений в разных видах чтения.

#### Тема 7.

Письмо как навык фиксации речи с помощью букв. Навыки графические, каллиграфические, орфографические. Письменная речь как умение выражать мысли в письменной форме. Письмо и письменная речь как цель и средство обучения иностранному языку. Тексты письменной речи. Формы контроля навыков письма и умений письменной речи. Критерии оценки сформированности письма и письменной речи.

#### Тема 8.

Фонетика и ее роль в обучении. Трудности фонетической системы изучаемого языка для русскоговорящих учащихся. Учет особенностей родного языка на занятиях по фонетике. Особенности обучения фонетике, орфоэпии, интонации на разных этапах обучения. Вводно-фонетический, сопроводительный, корректировочный курсы. Понятие акцента. Типичные ошибки учащихся в иноязычном произношении. Приемы постановки звуков. Отбор и методическая организация фонетического материала. Основные этапы работы над фонетическим материалом. Методы, приемы, способы формирования фонетических навыков.

#### Тема 9.

Лексика и ее роль в обучении языку. Понятие лексической единицы и лексического минимума. Существующие лексические минимумы для средней школы. Активный и пассивный словарный запас. Отбор и методическая организация лексического материала. Принципы отбора лексики в учебных целях. Трудности лексики изучаемого языка для русскоязычных учащихся. Этапы работы над лексикой: ознакомление с лексической единицей, ее семантизация, автоматизация, использование в различных ситуациях общения. Способы семантизации иноязычной лексики. Контроль сформированности лексических навыков. Словари, используемые при обучении лексическим средствам языка.

#### Тема 10.

Грамматика и ее роль в обучении языку. Трудности грамматической системы иностранного языка для русскоговорящих учащихся и способы их преодоления. Грамматика теоретическая (формальная, описательная) и практическая (функциональная, педагогическая). Практическая грамматика как основа обучения языку как средству общения. Связь грамматики с другими аспектами языка. Грамматический навык и его

становление. Методы, приемы, способы формирования грамматических навыков. Модель предложения как единица обучения грамматике. Роль правил в работе над грамматическим материалом. Теоретический и теоретико-практический способы обучения грамматике. Типы упражнений по обучению грамматике. Использование АВСО и ТСО на занятиях по грамматике. Контроль сформированности грамматических навыков. Тесты по грамматике.

Рекомендуемая тематика *практических* занятий:

Тема 1.

Вопросы для обсуждения: Факторы, обуславливающие успешность восприятия и понимания иноязычной речи на слух. Механизмы аудирования. Фазы аудирования. Трудности аудирования лингвистического, психологического характера и связанные с условиями восприятия речи.

Тема 2.

Вопросы для обсуждения: Контроль сформированности умений аудирования.

Тема 3.

Вопросы для обсуждения: Упражнения по формированию речевых навыков и умений. Виды говорения в зависимости от степени участия мышления в процессе речевой деятельности: говорение инициативное, реактивное, имитативное, ассоциативное.

Тема 4.

Вопросы для обсуждения: Диалогические тексты и их коммуникативные цели. Формы контроля диалогической речи. Лингвострановедческий аспект обучения иностранным языкам. Особенности отражения в языке способов мышления (ментальности) представителей определенной культуры. Лингвострановедческое рассмотрение невербальных языков (язык жестов, мимика и др.) Ревью этикет в системе обучения языку.

Тема 5.

Вопросы для обсуждения: Коммуникативные игры в обучении французскому языку.

Тема 6.

Вопросы для обсуждения: Отбор текстов для разных этапов обучения. Приемы адаптации текста. Этапы работы над учебным текстом (задания предтекстовые, притекстовые, послетекстовые). Виды чтения: ознакомительное, изучающее, просмотровое, поисковое. Контроль понимания при чтении.

Тема 7.

Вопросы для обсуждения: Трудности иноязычной орфографии, пунктуации и их преодоление. Упражнения для овладения техникой письма. Обучение письменной речи. Виды письменных упражнений (изложение, сочинение, реферат). Сочинение как творческая работа и средство самовыражения личности. Контроль письменных текстов.

Тема 8.

Вопросы для обсуждения: Система фонетических упражнений. Использование технических средств на занятиях по фонетике. Контроль произношения и ритмико-интонационных навыков.

Тема 9.

Вопросы для обсуждения: Этапы работы над лексическим материалом. Лексические упражнения и их типология. Использование средств наглядности на занятиях по лексике. Методы, приемы, способы формирования лексических навыков.

Тема 10.

Вопросы для обсуждения: Этапы работы над грамматическим материалом. Принципы отбора грамматического материала в учебных целях. Отбор и методическая организация грамматического материала. Этапы работы над грамматическим материалом: объяснение, закрепление, выход в речь, контроль.

Требования к самостоятельной работе студентов

*1. Работа с лекционным материалом, предусматривающая проработку конспекта лекций и учебной литературы, по темам (см. Рекомендуемая тематика учебных занятий лекционного типа).*

*Выполнение домашнего задания, предусматривающего выполнение упражнений, выдаваемых на практических занятиях, по изучаемым темам (см. Рекомендуемая тематика практических занятий).*

Руководствуясь положениями статьи 47 и статьи 48 Федерального закона от 29 декабря 2012 г. N 273-ФЗ «Об образовании в Российской Федерации» научно-педагогические работники и иные лица, привлекаемые университетом к реализации данной образовательной программы, пользуются предоставленными академическими правами и свободами в части свободы преподавания, свободы от вмешательства в профессиональную деятельность; свободы выбора и использования педагогически обоснованных форм, средств, методов обучения и воспитания; права на творческую инициативу, разработку и применение авторских программ и методов обучения и воспитания в пределах реализуемой образовательной программы и отдельной дисциплины.

Исходя из рамок, установленных учебным планом по трудоемкости и видам учебной работы по дисциплине, преподаватель самостоятельно выбирает тематику занятий по формам и количеству часов проведения контактной работы: лекции и иные учебные занятия, предусматривающие преимущественную передачу учебной информации преподавателем и (или) занятия семинарского типа (семинары, практические занятия, практикумы, лабораторные работы, коллоквиумы и иные аналогичные занятия), и (или) групповые консультации, и (или) индивидуальную работу обучающихся с преподавателем, в том числе индивидуальные консультации (по курсовым работам/проектам – при наличии курсовой работы/проекта по данной дисциплине в учебном плане).

Рекомендуемая тематика занятий максимально полно реализуется в контактной работе со студентами очной формы обучения. В случае реализации образовательной программы в заочной / очно-заочной форме трудоемкость дисциплины сохраняется, однако объем учебного материала в значительной части осваивается студентами в форме самостоятельной работы. При этом требования к ожидаемым образовательным результатам студентов по данной дисциплине не зависят от формы реализации образовательной программы.

## **7. Методические рекомендации по видам занятий**

**Лекционные занятия.**

В ходе лекционных занятий обучающимся рекомендуется выполнять следующие действия. Вести конспектирование учебного материала. Обращать внимание на категории, формулировки, раскрывающие содержание тех или иных явлений и процессов, научные выводы и практические рекомендации по их применению. Задавать преподавателю уточняющие вопросы с целью уяснения теоретических положений, разрешения спорных ситуаций.

Желательно оставить в рабочих конспектах поля, на которых во внеаудиторное время можно сделать пометки из рекомендованной литературы, дополняющие материал прослушанной лекции, а также подчеркивающие особую важность тех или иных теоретических положений.

**Практические занятия.**

На практических занятиях в зависимости от темы занятия выполняются практические упражнения, контрольные работы, выработка индивидуальных или групповых решений, итоговое обсуждение с обменом знаниями, разбор конкретных ситуаций, командная работа, представление портфолио и т.п.

**Самостоятельная работа.**



Самостоятельная работа осуществляется в виде изучения литературы, эмпирических данных по публикациям и конкретных ситуаций из практики, подготовке индивидуальных работ, работа с лекционным материалом, самостоятельное изучение отдельных тем дисциплины; поиск и обзор литературы и электронных источников; чтение и изучение учебника и учебных пособий.

## 8. Фонд оценочных средств

### 8.1. Перечень компетенций с указанием этапов их формирования в процессе освоения образовательной программы в рамках учебной дисциплины

Основными этапами формирования указанных компетенций при изучении обучающимися дисциплины являются последовательное изучение содержательно связанных между собой тем учебных занятий. Изучение каждой темы предполагает овладение обучающимися необходимыми компетенциями. Результат аттестации обучающихся на различных этапах формирования компетенций показывает уровень освоения компетенций.

Контролируемые разделы (темы) дисциплины	Индекс контролируемой компетенции (или её части)	Оценочные средства по этапам формирования компетенций
		текущий контроль по дисциплине
Тема 1. Обучение аудированию.	ПК-1, ПК-2	Опрос, дискуссия, симуляция фрагмента урока
Тема 2. Система упражнений для обучения аудированию.	ПК-1, ПК-2	Опрос, дискуссия, симуляция фрагмента урока
Тема 3. Обучение говорению.	ПК-1, ПК-2	Опрос, дискуссия, симуляция фрагмента урока
Тема 4. Обучение устной диалогической и монологической речи на уроках иностранного языка.	ПК-1, ПК-2	Опрос, дискуссия, симуляция фрагмента урока
Тема 5. Использование коммуникативных игр на уроках иностранного языка.	ПК-1, ПК-2	Опрос, дискуссия, симуляция фрагмента урока
Тема 6. Обучение чтению на уроках иностранного языка.	ПК-1, ПК-2	Опрос, дискуссия, симуляция фрагмента урока
Тема 7. Обучение письму на уроках иностранного языка в средней школе.	ПК-1, ПК-2	Опрос, дискуссия, симуляция фрагмента урока
Тема 8. Обучение произношению на уроках иностранного языка в средней школе.	ПК-1, ПК-2	Опрос, дискуссия, симуляция фрагмента урока
Тема 9. Обучение лексической стороне иноязычной речи в средней школе.	ПК-1, ПК-2	Опрос, дискуссия, доклад-презентация
Тема 10. Обучение грамматической стороне	ПК-1, ПК-2	Опрос, дискуссия, симуляция фрагмента урока

Контролируемые разделы (темы) дисциплины	Индекс контролируемой компетенции (или её части)	Оценочные средства по этапам формирования компетенций
		текущий контроль по дисциплине
иноязычной речи в средней школе.		

## 8.2. Типовые контрольные задания или иные материалы, необходимые для оценки знаний, умений и навыков и (или) опыта деятельности в процессе текущего контроля

1. Обучение аудированию. Факторы, обуславливающие успешность восприятия и понимания иноязычной речи на слух.
2. Система упражнений для обучения аудированию. Контроль сформированности умений аудирования.
3. Обучение говорению. Последовательность, методы, приёмы, способы обучения устному общению, контроль и оценка владения им
4. Обучение устной диалогической и монологической речи на уроках иностранного языка.
5. Использование коммуникативных игр на уроках иностранного языка.
6. Чтение как вид речевой деятельности и обучение ему на уроках иностранного языка.
7. Обучение разным видам чтения. Контроль понимания при чтении.
8. Обучение письму на уроках иностранного языка в средней школе.
9. Методика обучения письму как одной из форм общения. Контроль письменных текстов.
10. Обучение произношению на уроках иностранного языка в средней школе. Отбор и методическая организация фонетического материала. Основные этапы работы над фонетическим материалом. Методы, приемы, способы формирования фонетических навыков.
11. Обучение лексической стороне иноязычной речи в средней школе. Отбор и методическая организация лексического материала. Основные этапы работы над лексическим материалом. Методы, приемы, способы формирования лексических навыков.
12. Обучение грамматической стороне иноязычной речи в средней школе. Отбор и методическая организация грамматического материала. Основные этапы работы над грамматическим материалом. Методы, приемы, способы формирования грамматических навыков.
13. Лингвострановедческий аспект обучения иностранным языкам. Ревой этикет в системе обучение языку.
14. Основные этапы формирования навыков и умений. Типология упражнений по формированию речевых навыков и умений иностранного языка.
15. Контроль в обучении иностранному языку.
16. Валидность и надежность тестов.
17. Технологии обучения как совокупность приемов работы учителя.
18. Современные методы активизации учебного процесса на уроке иностранного языка: мозговой штурм, метод ситуационного анализа.
19. Современные методы активизации учебного процесса на уроке иностранного языка: имитационные игры, баскет-метод.
20. Учебник и его функции в учебном процессе.

## 8.3. Перечень вопросов и заданий для промежуточной аттестации по дисциплине

## Требования для оформления плана-конспекта для симуляции фрагмента урока в рамках рубежного контроля

Задание: разработайте фрагмент плана урока по иностранному языку. Его содержание должно отражать следующие элементы:

:

<b>План фрагмента урока</b>				
<b>Профиль класса</b>		Количество обучающихся, уровень владения ИЯ, возраст и т.д.		
<b>Урок как звено в цепи уроков</b>		Связь урока с предыдущим и последующим уроками		
<b>Цель</b>		Планируемый результат обучения		
<b>Задачи</b>		Подцели урока		
<b>Рефлексия прошлого опыта изучения ИЯ обучающимися</b>		Указание на то, с какой учебной информацией (в рамках изучаемого вопроса) обучающиеся уже знакомы		
<b>Предвосхищение потенциальных сложностей</b>		Анализ и описание возможных языковых, речевых и психолого-педагогических трудностей при овладении изучаемого вопроса		
<b>Решение сложностей</b>		Возможные пути преодоления языковых, речевых и психолого-педагогических трудностей		
<b><i>Время, отведенное для этапа урока</i></b>	<b><i>Учебные действия обучающихся</i></b>	<b><i>Цель конкретного этапа урока</i></b>	<b><i>Средства обучения</i></b>	<b><i>Формы обучения</i></b>

### Примерные темы доклада-презентации в рамках рубежного контроля

1. Существующие подходы к классификации типов урока.
2. Планирование внеаудиторной работы.
3. Кружок иностранного языка.
4. Виды коммуникативных игр.
5. Виды чтения. Признаки «зрелого» чтения.
6. Аспекты языка. Проблема аспектности и комплексности в обучении.
7. Лексика и ее роль в обучении языку.
8. Практическая грамматика как основа обучения языку как средству общения.
9. Лингвострановедение как аспект преподавания.
10. Вербальные и невербальные способы социокультурного поведения.
11. Профессиональная компетенция учителя и ее составляющие.
12. Контроль как форма проверки достигнутого уровня владения языком.
13. Учебник и его функции в учебном процессе.

### Требования для оформления доклада – презентации в рамках рубежного контроля

	Требования
Основные слайды презентации	<ol style="list-style-type: none"> <li>1. Титульный лист.</li> <li>2. Желательно слайд с фотографией автора и контактной информацией (почта, телефон).</li> <li>3. Содержание с кнопками навигации.</li> </ol>

	<p>4. Основные пункты презентации.</p> <p>5. Список источников</p> <p>6. Завершающий слайд. Обычно копия слайда №2 с контактной информацией об авторе.</p>
Размещение изображений (фотографий), их оптимизация	<p>В презентации размещать только оптимизированные (например уменьшенные с помощью Microsoft Office Picture Manager) изображения. В результате фото «весом» в 2 Мб превращается в 50 – 200 Кб</p> <p>Материалы располагаются на слайдах так, чтобы слева, справа, сверху, снизу от края слайда оставалось свободные поля.</p>
Сохранение презентаций	Сохранять презентацию лучше как «Демонстрация PowerPoint» с расширением .pps
Воздействие цвета	<p>На одном слайде рекомендуется использовать не более трех цветов: один для фона, один для заголовков, один для текста.</p> <p>Для фона и текста используйте контрастные цвета.</p> <p>Обратите особое внимание на цвет гиперссылок (до и после использования).</p>
Цвет фона Единство стиля	<p>Для фона выбирайте более холодные тона (синий или зеленый). Пёстрый фон не применять. Для лучшего восприятия старайтесь придерживаться единого формата слайдов (одинаковый тип шрифта, сходная цветовая гамма).</p>
Использование списков	<p>Списки использовать только там, где они нужны.</p> <p>Возможно, использовать 3 – 5 пунктов.</p> <p>Большие списки и таблицы разбивать на 2 слайда.</p>
Содержание информации	При подготовке слайдов в обязательном порядке должны соблюдаться принятые правила орфографии, пунктуации, сокращений и правила оформления текста (отсутствие точки в заголовках и т.д.)
Расположение информации на странице	<p>Наиболее важная информация должна располагаться в центре экрана.</p> <p>Желательно форматировать текст по ширине.</p>
Шрифт	<p>Текст должен быть хорошо виден.</p> <p>Размер шрифта не должен быть мелким.</p> <p>Самый «мелкий» для презентации - шрифт 22 пт.</p> <p>Отказаться от курсива.</p> <p>Межстрочный интервал полуторный.</p>
Способы выделения информации	<p>Следует использовать:</p> <p>рамки, границы, заливку, разные цвета шрифтов, штриховку, стрелки.</p> <p>Если хотите привлечь внимание к информации, используйте: рисунки, диаграммы, схемы.</p>
Объем информации	<p>Не стоит заполнять один слайд слишком большим объемом информации: трудно одновременно воспринимать и запоминать более трех фактов, выводов, определений.</p> <p>Наибольшая эффективность достигается тогда, когда ключевые пункты отображаются по одному на каждом отдельном слайде.</p>
Звук	<p>Музыка должна быть ненавязчивая.</p> <p>И её выбор оправдан.</p>
Требования к завершающим	Последний слайд копирует первый.

#### 8.4. Планируемые уровни сформированности компетенций обучающихся и критерии оценивания

Уровни	Содержательное описание уровня	Основные признаки выделения уровня (этапы формирования компетенции, критерии оценки сформированности)	Пятибалльная шкала (академическая) оценка	Двухбалльная шкала, зачет	БРС, % освоения (рейтинговая оценка)
Повышенный	Творческая деятельность	<i>Включает нижестоящий уровень.</i> Умение самостоятельно принимать решение, решать проблему/задачу теоретического и прикладного характера на основе изученных методов, приемов, технологий	отлично	зачтено	86-100
Базовый	Применение знаний и умений в более широких контекстах учебной и профессиональной деятельности, нежели по образцу с большей степени самостоятельности и инициативы	<i>Включает нижестоящий уровень.</i> Способность собирать, систематизировать, анализировать и грамотно использовать информацию из самостоятельно найденных теоретических источников и иллюстрировать ими теоретические положения или обосновывать практику применения	хорошо		71-85
Удовлетворительный (достаточный)	Репродуктивная деятельность	Изложение в пределах задач курса теоретически и практически контролируемого материала	удовлетворительно		55-70
Недостаточный	Отсутствие признаков удовлетворительного уровня		неудовлетворительно	не зачтено	Менее 55

#### 9. Перечень основной и дополнительной учебной литературы, необходимой для освоения дисциплины.

## **Основная литература**

1. Беликова, Г. В. Французский язык: говорим, пишем, мыслим = Le Français : parler, écrire, réfl échir [Электронный ресурс]: учебное пособие / Г. В. Беликова, О. А. Кулагина. - Москва : МПГУ, 2018. - 248 с. Имеются экземпляры в отделах : ЭБС «Znanium» (1)
2. Скорик, Л. Г. Французский язык : практикум по развитию навыков устной речи [Электронный ресурс]: учебное пособие / Л. Г. Скорик. - Москва : МПГУ, 2017. - 296 с. - Имеются экземпляры в отделах : ЭБС «Znanium» (1)

## **Дополнительная литература**

3. Актуальные вопросы языкового тестирования. [Электронный ресурс] Выпуск 2 / Под ред. Павловская И.Ю. - СПб:СПбГУ, 2017. - 684 с. Имеются экземпляры в отделах : ЭБС «Znanium» (1)
4. Ломакина, Т. Ю. Современная технология обучения иностранному языку: проектирование и опыт : монография / Т.Ю. Ломакина, Н.В. Васильченко. — Москва : ИНФРА-М, 2022. — 194 с. [Электронный ресурс]. Имеются экземпляры в отделах : ЭБС «Znanium» (1)

## **10. Перечень ресурсов информационно-телекоммуникационной сети «Интернет», необходимых для освоения дисциплины.**

- НЭБ Национальная электронная библиотека, диссертации и прочие издания
- eLIBRARY.RU Научная электронная библиотека, книги, статьи, тезисы докладов конференций
- Гребенников Электронная библиотека ИД журналы
- ЭБС Консультант студента
- ПРОСПЕКТ ЭБС
- ЭБС ZNANIUM.COM
- РГБ Информационное обслуживание по МБА
- БЕН РАН
- Электронно-библиотечная система (ЭБС) Кантитана (<https://elib.kantiana.ru/>)

## **11. Перечень информационных технологий, используемых при осуществлении образовательного процесса по дисциплине.**

Программное обеспечение обучения включает в себя:

- система электронного образовательного контента БФУ им. И. Канта – [www.lms-3.kantiana.ru](http://www.lms-3.kantiana.ru), обеспечивающую разработку и комплексное использование электронных образовательных ресурсов;
- серверное программное обеспечение, необходимое для функционирования сервера и связи с системой электронного обучения через Интернет;
- установленное на рабочих местах студентов ПО: Microsoft Windows 7, Microsoft Office Standart 2010, антивирусное программное обеспечение Kaspersky Endpoint Security.

## **12. Описание материально-технической базы, необходимой для осуществления образовательного процесса по дисциплине.**

Для проведения занятий лекционного типа, практических и семинарских занятий используются специальные помещения (учебные аудитории), оборудованные техническими средствами обучения – мультимедийной проекционной техникой. Для проведения занятий лекционного типа используются наборы демонстрационного оборудования.

Для проведения лабораторных работ, (практических занятий – при необходимости) используются специальные помещения (учебные аудитории), оснащенные специализированным лабораторным оборудованием: персональными компьютерами с возможностью выхода в интернет и с установленным программным обеспечением, заявленным в п.11.

Для проведения групповых и индивидуальных консультаций, текущего контроля и промежуточной аттестации используются специальные помещения (учебные аудитории), оборудованные специализированной мебелью (для обучающихся), меловой / маркерной доской.

Для организации самостоятельной работы обучающимся предоставляются помещения, оснащенные компьютерной техникой с возможностью подключения к сети «Интернет» и обеспечением доступа в электронную информационно-образовательную среду университета.

Для обучения инвалидов и лиц с ограниченными возможностями здоровья университетом могут быть представлены специализированные средства обучения, в том числе технические средства коллективного и индивидуального пользования.

**МИНИСТЕРСТВО НАУКИ И ВЫСШЕГО ОБРАЗОВАНИЯ  
РОССИЙСКОЙ ФЕДЕРАЦИИ**  
Федеральное государственное автономное образовательное учреждение  
высшего образования «Балтийский федеральный университет имени Иммануила  
Канта»  
ОНК «Институт образования и гуманитарных наук»  
Высшая школа лингвистики

**РАБОЧАЯ ПРОГРАММА ДИСЦИПЛИНЫ**

**«Теория языка (английского)»**

**Шифр: 44.03.05**

**Направление подготовки: Педагогическое образование (с двумя профилями  
подготовки)**

**Профиль: Иностранный язык (английский),  
Иностранный язык по выбору  
(немецкий/французский/испанский/китайский/корейский)**

**Квалификация (степень) выпускника: Педагог, учитель английского языка и  
немецкого/французского/испанского/китайского/корейского языка в соответствии с  
выбором**

Калининград  
2024



## Лист согласования

**Составители:** Соскина С.Н., к.филол. наук, профессор-консультант, Коннова М.Н., д.филол.наук, доцент.

Рабочая программа утверждена на заседании Ученого совета ОНК «Институт образования и гуманитарных наук»

Протокол № 8 от «21» февраля 2024 г.

Председатель Ученого совета ОНК  
«Институт образования и гуманитарных наук»

Профессор, д.п.н.

Бударина А.О.

Руководитель образовательных программ

Грищенко Е.Е.

## Содержание

1. Наименование дисциплины
2. Перечень планируемых результатов обучения по дисциплине, соотнесенных с планируемыми результатами освоения образовательной программы.
3. Место дисциплины в структуре образовательной программы.
4. Виды учебной работы по дисциплине.
5. Содержание дисциплины, в том числе практической подготовки в рамках дисциплины, структурированное по темам.
6. Перечень учебно-методического обеспечения для самостоятельной работы обучающихся по дисциплине.
7. Методические рекомендации по видам занятий
8. Фонд оценочных средств
  - 8.1. Перечень компетенций с указанием этапов их формирования в процессе освоения образовательной программы в рамках учебной дисциплины
  - 8.2. Типовые контрольные задания или иные материалы, необходимые для оценки знаний, умений и навыков и (или) опыта деятельности в процессе текущего контроля
  - 8.3. Перечень вопросов и заданий для промежуточной аттестации по дисциплине
  - 8.4. Планируемые уровни сформированности компетенций обучающихся и критерии оценивания
9. Перечень основной и дополнительной учебной литературы, необходимой для освоения дисциплины
10. Перечень ресурсов информационно-телекоммуникационной сети «Интернет», необходимых для освоения дисциплины.
11. Перечень информационных технологий, используемых при осуществлении образовательного процесса по дисциплине.
12. Описание материально-технической базы, необходимой для осуществления образовательного процесса по дисциплине.

## 1. Наименование дисциплины: «Теория языка (английского)»

Целью дисциплины является формирование у студентов системы компетенций в области теории языка и практики преподавания английского языка.

## 2. Перечень планируемых результатов обучения по дисциплине, соотнесенных с планируемыми результатами освоения образовательной программы

Код и содержание компетенции	Результаты освоения образовательной программы (ИДК)	Результаты обучения по дисциплине
<p>ПК-1 Способен осваивать и применять систему лингвистических знаний о закономерностях структурирования и особенностях функционирования иностранных языков в профессиональной деятельности</p>	<p>ПК-1.1 Владеет устойчивыми навыками порождения речи на иностранном языке в устной и письменной формах с учетом фонетической базы языка, его лексико-грамматических особенностей и функционально-стилевой специфики (организации).</p>	<p><b>Знать:</b> основные концепции современного английского языкознания в области фонетики, морфологии, лексикологии, грамматики, истории языка; качества правильной речи и средства её организации/продуцирования, формы и методы совершенствования речевой культуры; функции английского языка в современном мире (государственный язык, язык межнационального общения, один из мировых языков); признаки текста, его структуры, видах информации в тексте;</p> <p><b>Уметь:</b> создавать устные монологические и диалогические высказывания различных типов и жанров; употреблять языковые средства в соответствии с речевой ситуацией; моделировать языковые ситуации (в диахронии) и давать им квалифицированную научную оценку; публично представлять результаты учебно-исследовательской и проектной деятельности; использовать образовательные информационно-коммуникационные инструменты и ресурсы для решения учебных задач; понимать, анализировать и комментировать основную и дополнительную, явную и скрытую (подтекстовую) информацию текстов на английском языке;</p> <p><b>Владеть:</b> представлением об английском языке как культурной ценности, о взаимосвязи языка и культуры, языка и истории, языка и личности, о языке как системе, его основных единицах и уровнях; умениями анализировать языковые единицы разных уровней, тексты разных</p>

		<p>функционально-смысловых типов, функциональных разновидностей языка (разговорная речь, функциональные стили, язык художественной литературы), различной жанровой принадлежности; научным аппаратом для проведения аналитических исследований.</p>
	<p>ПК-1.2 Реализует умения и навыки адекватного употребления всего арсенала языковых средств в процессе преподавания иностранного языка на разных уровнях образования.</p>	<p><b>Знать:</b> основные гуманистические ценности и системы нравственных ценностей и умение ориентирования на их в своей педагогической деятельности;</p> <p><b>Уметь:</b> использовать полученные знания в процессе преподавания иностранного языка на разных уровнях образования и в контексте межкультурной коммуникации с учётом национальной специфики и менталитета англоговорящего сообщества и принимать в соответствии с этим нравственно обоснованные решения по отношению к культурному наследию англоязычного сообщества на основе специальных научных знаний;</p> <p><b>Владеть:</b> основами методического мышления, заключающегося в умении оперировать методическими понятиями, понимать специфику реальной учебной ситуации и применять методические знания в зависимости от изменяющихся условий.</p>
<p>ПК-2 Способен конструировать содержание образования в предметной области соответствующего уровня образования, а также в дополнительном образовании, в соответствии с требованиями федеральных государственных образовательных стандартов, с</p>	<p>ПК-2.1 Демонстрирует знание требований федеральных государственных образовательных стандартов в соответствии с уровнем образования и с учётом индивидуальных особенностей обучающихся</p>	<p><b>Знать:</b> основы современной государственной политики в области образования и воспитания; современные научные представления об онтологии образования; современные научные представления о языковом образовании;</p> <p><b>Уметь:</b> планировать и осуществлять собственную педагогическую деятельность в соответствии с требованиями федеральных государственных образовательных стандартов с учётом индивидуальных особенностей обучающихся, а также анализировать ее для выработки стратегии действий по разрешению проблемной ситуации на основе системного подхода;</p>

уровнем развития современной науки и с учетом индивидуальных особенностей обучающихся.		<b>Владеть:</b> методологическим инструментарием лингводидактики для проектирования педагогической деятельности при преподавании дисциплин языковедческого направления.
	ПК-2.2 Осуществляет отбор и структурирование содержания обучения по предмету в соответствии с компетенциями, определенными в образовательном стандарте, и индивидуальными особенностями обучающихся	<b>Знать:</b> методику обучения дисциплинам языковедческой направленности; педагогику средней школы; психологию обучающихся; <b>Уметь:</b> разрабатывать учебные и тематические планы преподавания англоязычного языка; разрабатывать планы-конспекты (технологические карты) занятий по дисциплинам языковедческой направленности; разрабатывать диагностический инструментарий для оценивания обучающихся (мониторинги, анкетирование, тестирование и др.); <b>Владеть:</b> навыками организации учебного процесса с учетом содержательно-методологических особенностей преподавания дисциплин языковедческой направленности; различными формами педагогической диагностики и оценивания обучающихся (мониторинги, анкетирование, тестирование и др.);
	ПК-2.3 Разрабатывает рабочую программу по предмету на основе примерных основных образовательных программ для реализации образовательного процесса в соответствующей предметной области	<b>Знать:</b> методологические и лингводидактические принципы разработки рабочих программ и тематических планов дисциплин языковедческой направленности; <b>Уметь:</b> учитывать культурные потребности обучающихся для осуществления педагогической деятельности в образовательной среде просветительской деятельности; <b>Владеть:</b> профессиональными навыками разработки и оформления программ по дисциплинам языковедческой направленности; навыками разработки и оформления планов-конспектов (технологических карт) занятий по дисциплинам языковедческой направленности; навыками разработки и оформления учебных, тематических и календарных планов преподавания

		дисциплин языковедческой направленности.
--	--	--

### 3. Место дисциплины в структуре образовательной программы

Дисциплина «Теория языка (английского)» представляет собой дисциплину обязательной части блока дисциплин подготовки студентов.

### 4. Виды учебной работы по дисциплине

Виды учебной работы по дисциплине зафиксированы учебным планом основной профессиональной образовательной программы по указанному направлению и профилю, выражаются в академических часах. Часы контактной работы и самостоятельной работы студента и часы, отводимые на процедуры контроля, могут различаться в учебных планах ОПОП по формам обучения. Объем контактной работы включает часы контактной аудиторной работы (лекции/практические занятия/ лабораторные работы), контактной внеаудиторной работы (контроль самостоятельной работы), часы контактной работы в период аттестации. Контактная работа, в том числе может проводиться посредством электронной информационно-образовательной среды университета с использованием ресурсов сети Интернет и дистанционных технологий

### 5. Содержание дисциплины, структурированное по темам (разделам)

Исходя из рамок, установленных учебным планом по трудоемкости и видам учебной работы по дисциплине, преподаватель самостоятельно выбирает тематику занятий по формам и количеству часов проведения контактной работы: лекции и иные учебные занятия, предусматривающие преимущественную передачу учебной информации преподавателем и (или) занятия семинарского типа (семинары, практические занятия, практикумы, лабораторные работы, коллоквиумы и иные аналогичные занятия), и (или) групповые консультации, и (или) индивидуальную работу обучающихся с преподавателем, в том числе индивидуальные консультации (по курсовым работам/проектам – при наличии курсовой работы/проекта по данной дисциплине в учебном плане). Рекомендуемая тематика занятий максимально полно реализуется в контактной работе со студентами очной формы обучения. В случае реализации образовательной программы в заочной / очно-заочной форме трудоемкость дисциплины сохраняется, однако объем учебного материала в значительной части осваивается студентами в форме самостоятельной работы. При этом требования к ожидаемым образовательным результатам студентов по данной дисциплине не зависят от формы реализации образовательной программы.

№	Наименование раздела	Содержание раздела
1	Фонетика как объект лингвистических исследований	Теоретическая и прикладная фонетика. Связь фонетики с другими разделами языкознания.
2	Фонетика и фонология изучаемого языка.	Фонетическая база английского языка и ее компоненты; ее отличие от фонетической базы русского языка.
3	Фонемный состав изучаемого языка,	Сопоставление фонемного состава английского языка с фонемным составом русского языка. Принципы классификации фонем. Система фонологических оппозиций. Типы транскрипций.

4	Вокализм.	Консонантизм. Коартикуляция и ее типы. Аллофония.
5	Слог как фонологическая фонетическая единица.	Функция слога в фонетической структуре слова, синтагмы, фразы. Особенности слогообразования и слогоделения в английском языке.
6	Виды ударения и их функция	Функция ударения в структуре высказывания. Тенденции в размещении ударения в современном английском языке. Безударность.
7	Просодия и интонация.	Функции интонации. Компоненты интонации. Типы ритма. Ритм английского языка и его связь с ударением
8	Теоретическая и прикладная лексикология	Связь лексикологии с другими разделами языкознания.
9	Слово как основная единица лексической системы	Основные способы номинации в языке. Этимологические основы лексикона.
10	Семасиология.	Семантика лексических единиц. Значение слова в функциональном аспекте. Методы разграничения значений и выявления компонентов значения.
11	Национально-культурная специфика смысловой структуры слов	Смысловая специфика слов в русском и изучаемых иностранных языках. Историческая изменчивость смысловой структуры слова.
12	Структура слова и словообразование.	
13	Омонимия.	Омонимия и ее место в лексической системе языка. Источники омонимии.
14	Словообразование	.Словообразование. Морфологическое и деривационное строение слова. Историческая изменчивость структуры слова.
15	Морфемное словообразование	Принципы и методы морфемного и словообразовательного анализа структуры слова в языке. Понятие словообразовательной модели. Основные и комплексные единицы системы словообразования.
16	Функциональный аспект словообразования	Функциональный аспект в системе словообразования. Способы словообразования в языке. Национально-культурная специфика словообразования.
17	Сочетаемость лексических единиц	Понятие валентности. Свободные и устойчивые словосочетания. Фразеологические единицы. Соотнесенность фразеологической единицы и слова. Классификация фразеологических единиц.
18	Дифференциация	Социальная и территориальная дифференциация.
19	Этимология	Этимологическая характеристика словарного состава.
20	Лексикография	Основы лексикографии.

21	Грамматический строй современного английского языка	Основные разделы грамматики. Методы описания грамматического строя.
22	Морфология.	Основные понятия морфологии. Части речи и их грамматические категории.
23	Синтаксис английского языка.	Предмет и задачи синтаксиса. Теория словосочетания.
24	Предложение, как основная единица синтаксиса.	Общая характеристика предложения. Структура и семантика.
25	Сложное предложение.	Сложносочиненное предложение, сложноподчиненное предложение. Основные типы придаточных предложений.
26	Прагматический аспект синтаксиса.	Теория речевых актов. Проблемы речевого взаимодействия: принцип кооперации Г. Грайса, принцип вежливости Дж. Лича.
27	Текст.	Общая характеристика текста как структурной и семантической единицы языковой коммуникации. Смысловая структура и коммуникативная целостность текста. Средства внутритекстовой связи: когезия и когерентность
28	Лингвистические основы курса лингвостилистики.	Лингвистические основы курса стилистики: отношение лингвостилистики к другим разделам общего языкознания. Понятие выразительных средств языка и стилистических приемов, их взаимоотношение и функции.
29	Стилистическая дифференциация словарного состава английского языка	Стилистическая классификация словарного состава изучаемого языка. Фонетические, лексические и синтаксические выразительные средства и стилистические приемы
30	Функциональные стили	Функциональные стили современного изучаемого языка. Стиль языка художественной литературы (проза, поэзия, драма).
31	Стили современного изучаемого языка	Публицистический стиль и его разновидности. Газетный стиль, его разновидности: краткие сообщения, заголовки, объявления, реклама. Стиль научной прозы и его разновидности. Стиль официальных документов и его разновидности.
32	Стилистические особенности характерологической лексики.	Общеупотребительная лексика. Лексика ограниченная сферой употребления.
33	Стилистический анализ текстов.	Анализ и интерпретация текстов различных функциональных стилей.
34	Типология стилистических фигур.	Понятие фигуры речи. Основные виды стилистических фигур (анафора, эпифора, хиазм, инверсия и др.).



35	Проблемы взаимосвязи языка и культуры	Влияние языка на культуру. Язык, как неотъемлемая часть культуры. Соотношение языка и культуры.
36	Основные аспекты лингвокультурологии как науки	Теоретические и прикладные аспекты лингвокультурологии. Когнитивные аспекты.
37	Языковая картина мира.	Национально-культурная специфика языковых картин мира
38	Лингвокультурный анализ языковых сущностей	Языковые сущности. Описание языка с позиций лингвокультурологии. Метафора как способ представления культуры.
39	Бытие человека в культуре и языке	Человек – носитель национальной ментальности и языка. Соотношение категорий язык и бытие.
40	История изучаемого языка.	Связь истории языка с историей народа. Внешняя и внутренняя история языка. Синхрония и диахрония.
41	Периоды в истории развития английского языка	Периодизация истории английского языка. Критерии периодизации. Характеристика основных периодов.
42	Эволюция форм изучаемого языка.	Эволюция форм существования изучаемого языка в ходе его исторического развития.
43	Историческая фонетика.	Становление фонемной системы английского языка. Основные тенденции развития фонемной системы английского языка.
44	Историческая грамматика.	Становление грамматических категорий английского языка. Основные тенденции развития грамматического строя английского языка.
45	Историческая лексикология.	Становление словарного состава английского языка. Основные тенденции развития словарного состава английского языка.

## 6. Перечень учебно-методического обеспечения для самостоятельной работы обучающихся по дисциплине

Рекомендуемая тематика учебных занятий в форме контактной работы:

Тема 1: Проблемы взаимосвязи языка и культуры.

Тема 2. Основные аспекты лингвокультурологии как науки.

Тема 3. Лингвокультурный анализ языковых сущностей.

Тема 4. Бытие человека в культуре и языке.

Тема 5. История изучаемого языка.

Рекомендуемая тематика учебных занятий *лекционного* типа (предусматривающих преимущественную передачу учебной информации преподавателями):

Тема 1: Фонетика как объект лингвистических исследований.

Тема 2: Теоретическая и прикладная лексикология.

Тема 3: Слово как основная единица лексической системы.

- Тема 4: Семасиология.  
Тема 5: Словообразование.  
Тема 6: Сочетаемость лексических единиц.  
Тема 7: Лексикография.  
Тема 8: Грамматический строй английского языка.  
Тема 9: Морфология английского языка.  
Тема 10. Синтаксис английского языка.  
Тема 11. Сложное предложение.  
Тема 12. Прагматический аспект синтаксиса.  
Тема 13. Текст.  
Тема 14: Стилистическая дифференциация словарного состава английского языка.  
Тема 15: Функциональные стили современного английского языка.  
Тема 16. Стилистические особенности характерологической лексики..  
Тема 17. Типология стилистических фигур.

### **Рекомендуемая тематика практических занятий:**

**Тема 1:** Фонетическая база изучаемого языка.

**Вопросы для обсуждения:** Фонетическая база изучаемого языка и ее компоненты; ее отличие от фонетической базы русского языка. Фонемный состав изучаемого языка, его сопоставление с фонемным составом русского языка. Принципы классификации фонем.

**Тема 2:** Слово как основная единица лексической системы.

**Вопросы для обсуждения:** Словообразование. Национально-культурная специфика смысловой структуры слов

**Тема 3:** Просодия и интонация.

**Вопросы для обсуждения:** Функции интонации. Компоненты интонации. Типы ритма. Ритм английского языка и его связь с ударением.

**Тема 4:** Сочетаемость лексических единиц.

**Вопросы для обсуждения:** Понятие валентности. Свободные и устойчивые словосочетания. Фразеологические единицы. Соотнесенность фразеологической единицы и слова. Классификация фразеологических единиц.

**Тема 5:** Основные понятия морфологии.

**Вопросы для обсуждения:** Части речи и их грамматические категории. Существительное, прилагательное, местоимения, глагол.

**Тема 6:** Синтаксис.

**Вопросы для обсуждения:** История развития синтаксиса. Два уровня синтаксиса: уровень предложений и уровень словосочетаний. Предмет и задачи синтаксиса. Предложение. Теория словосочетания.

**Тема 7:** Текст.

**Вопросы для обсуждения:** Общая характеристика текста как структурной и семантической единицы языковой коммуникации. Смысловая структура и коммуникативная целостность текста. Средства внутритекстовой связи: когезия и когерентность.

**Тема 8:** Функциональные стили современного изучаемого языка.

**Вопросы для обсуждения:** Стиль языка художественной литературы (проза, поэзия, драма). Публицистический стиль и его разновидности. Газетный стиль, его разновидности: краткие сообщения, заголовки, объявления, реклама. Стиль научной прозы и его разновидности. Стиль официальных документов и его разновидности.

#### Требования к самостоятельной работе студентов

1. Работа с лекционным материалом предусматривает проработку конспекта лекций и учебной литературы по следующим темам: *Фонетика и фонология английского языка. Структура слова и словообразование. Этимология слов. Грамматические категории частей речи. Основные характеристики предложения. Теория словосочетания. Прагматический аспект синтаксиса. Функциональные стили изучаемого языка. Основные аспекты лингвокультурологии как науки. Лингвокультурный анализ языковых сущностей. Эволюция форм существования изучаемого языка в ходе его исторического развития.*

Руководствуясь положениями статьи 47 и статьи 48 Федерального закона от 29 декабря 2012 г. N 273-ФЗ «Об образовании в Российской Федерации» научно-педагогические работники и иные лица, привлекаемые университетом к реализации данной образовательной программы, пользуются предоставленными академическими правами и свободами в части свободы преподавания, свободы от вмешательства в профессиональную деятельность; свободы выбора и использования педагогически обоснованных форм, средств, методов обучения и воспитания; права на творческую инициативу, разработку и применение авторских программ и методов обучения и воспитания в пределах реализуемой образовательной программы и отдельной дисциплины.

Исходя из рамок, установленных учебным планом по трудоемкости и видам учебной работы по дисциплине, преподаватель самостоятельно выбирает тематику занятий по формам и количеству часов проведения контактной работы: лекции и иные учебные занятия, предусматривающие преимущественную передачу учебной информации преподавателем и (или) занятия семинарского типа (семинары, практические занятия, практикумы, лабораторные работы, коллоквиумы и иные аналогичные занятия), и (или) групповые консультации, и (или) индивидуальную работу обучающихся с преподавателем, в том числе индивидуальные консультации (по курсовым работам/проектам – при наличии курсовой работы/проекта по данной дисциплине в учебном плане).

Рекомендуемая тематика занятий максимально полно реализуется в контактной работе со студентами очной формы обучения. В случае реализации образовательной программы в заочной / очно-заочной форме трудоемкость дисциплины сохраняется, однако объем учебного материала в значительной части осваивается студентами в форме самостоятельной работы. При этом требования к ожидаемым образовательным результатам студентов по данной дисциплине не зависят от формы реализации образовательной программы.

### 7. Методические рекомендации по видам занятий

Лекционные занятия.

В ходе лекционных занятий обучающимся рекомендуется выполнять следующие действия. Вести конспектирование учебного материала. Обращать внимание на категории, формулировки, раскрывающие содержание тех или иных явлений и процессов, научные выводы и практические рекомендации по их применению. Задавать преподавателю уточняющие вопросы с целью уяснения теоретических положений, разрешения спорных ситуаций.

Желательно оставить в рабочих конспектах поля, на которых во внеаудиторное время можно сделать пометки из рекомендованной литературы, дополняющие материал

прослушанной лекции, а также подчеркивающие особую важность тех или иных теоретических положений.

Практические и семинарские занятия.

На практических и семинарских занятиях в зависимости от темы занятия выполняется поиск информации по решению проблем, практические упражнения, контрольные работы, выработка индивидуальных или групповых решений, итоговое обсуждение с обменом знаниями, участие в круглых столах, разбор конкретных ситуаций, командная работа, представление портфолио и т.п.

Самостоятельная работа.

Самостоятельная работа осуществляется в виде изучения литературы, эмпирических данных по публикациям и конкретным ситуациям из практики, подготовке индивидуальных работ, работа с лекционным материалом, самостоятельное изучение отдельных тем дисциплины; поиск и обзор литературы и электронных источников; чтение и изучение учебника и учебных пособий.

## 8. Фонд оценочных средств

### 8.1 Перечень компетенций с указанием этапов их формирования в процессе освоения образовательной программы в рамках учебной дисциплины

Основными этапами формирования указанных компетенций при изучении обучающимися дисциплины являются последовательное изучение содержательно связанных между собой тем учебных занятий. Изучение каждой темы предполагает овладение обучающимися необходимыми компетенциями. Результат аттестации обучающихся на различных этапах формирования компетенций показывает уровень освоения компетенций.

Контролируемые разделы (темы) дисциплины	Индекс контролируемой компетенции (или её части)	Оценочные средства по этапам формирования компетенций
		Текущий контроль по дисциплине
Тема 1. Фонетика как объект лингвистических исследований.	ПК-1, ПК-2	Опрос
Тема 2. Фонетика и фонология изучаемого языка.	ПК-1, ПК-2	Опрос
Тема 3. Фонемный состав изучаемого языка.	ПК-1, ПК-2	Опрос
Тема 4. Вокализм.	ПК-1, ПК-2	Опрос
Тема 5. Слог как фонологическая фонетическая единица.	ПК-1, ПК-2	Опрос
Тема 6. Виды ударения и их функция в структуре высказывания.	ПК-1, ПК-2	Опрос
Тема 7. Просодия и интонация.	ПК-1, ПК-2	Опрос

Тема 8. Теоретическая и прикладная лексикология.	ПК-1, ПК-2	Опрос
Тема 9. Слово как основная единица лексической системы	ПК-1, ПК-2	Опрос
Тема 10. Семасиология.	ПК-1, ПК-2	Опрос
Тема 11. Национально-культурная специфика смысловой структуры слов	ПК-1, ПК-2	Опрос
Тема 12. Структура слова и словообразование.	ПК-1, ПК-2	Опрос
Тема 13. Омонимия.	ПК-1, ПК-2	Опрос
Тема 14. Словообразование	ПК-1, ПК-2	Опрос
Тема 15. Морфемное словообразование.	ПК-1, ПК-2	Опрос
Тема 16. Функциональный аспект в системе словообразования.	ПК-1, ПК-2	Опрос
Тема 17. Сочетаемость лексических единиц.	ПК-1, ПК-2	Опрос
Тема 18. Социальная и территориальная дифференциация.	ПК-1, ПК-2	Опрос
Тема 19. Этимологическая характеристика словарного состава.	ПК-1, ПК-2	Опрос
Тема 20. Основы лексикографии.	ПК-1, ПК-2	Опрос
Тема 21. Грамматический строй современного английского языка	ПК-1, ПК-2	Опрос
Тема 22. Морфология изучаемого языка.	ПК-1, ПК-2	Опрос
Тема 23. Синтаксис изучаемого языка.	ПК-1, ПК-2	Опрос
Тема 24. Предложение, как основная единица синтаксиса.	ПК-1, ПК-2	Опрос
Тема 25. Сложное предложение	ПК-1, ПК-2	Опрос
Тема 26. Прагматический аспект синтаксиса.	ПК-1, ПК-2	Опрос
Тема 27. Текст.	ПК-1, ПК-2	Опрос

Тема 28. Лингвистические основы курса лингвостилистики.	ПК-1, ПК-2	Опрос
Тема 29. Стилистическая дифференциация словарного состава английского языка	ПК-1, ПК-2	Опрос
Тема 30. Функциональные стили.	ПК-1, ПК-2	Опрос
Тема 31. Стили современного изучаемого языка	ПК-1, ПК-2	Опрос
Тема 32. Стилистические особенности характерологической лексики.	ПК-1, ПК-2	Опрос
Тема 33. Стилистический анализ текстов.	ПК-1, ПК-2	Опрос
Тема 34. Типология стилистических фигур.	ПК-1, ПК-2	Опрос
Тема 35. Проблемы взаимосвязи языка и культуры	ПК-1, ПК-2	Опрос
Тема 36. Основные аспекты лингвокультурологии как науки.	ПК-1, ПК-2	Опрос
Тема 37. Языковая картина мира.	ПК-1, ПК-2	Опрос
Тема 38. Лингвокультурный анализ языковых сущностей	ПК-1, ПК-2	Опрос
Тема 39. Бытие человека в культуре и языке	ПК-1, ПК-2	Опрос
Тема 40. История изучаемого языка.	ПК-1, ПК-2	Опрос
Тема 41. Периоды в истории развития английского языка.	ПК-1, ПК-2	Опрос
Тема 42. Эволюция форм изучаемого языка.	ПК-1, ПК-2	Опрос
Тема 43. Историческая фонетика.	ПК-1, ПК-2	Опрос
Тема 44. Историческая грамматика.	ПК-1, ПК-2	Опрос
Тема 45. Историческая лексикология.	ПК-1, ПК-2	Опрос

**8.2. Типовые контрольные задания или иные материалы, необходимые для оценки знаний, умений и навыков и (или) опыта деятельности в процессе текущего контроля**

**Задание № 1** ( выберите правильный вариант ответа)

Фактически\ реально произносимый звук является....

Варианты ответов:

- 1) фонемой                      2) просто звуком                      3) аллофоном

**Задание №2**

1. Опишите структуру речевого тракта.
2. Какую функцию выполняет каждый артикулятор в процессе звукопроизводства?
4. Какие явления, происходящие в речевом тракте, могут служить источником звука?
5. Что такое фонетическая база языка? Назовите ее компоненты.
6. Каковы аспекты артикуляционной базы? Что понимается под артикуляционным укладом (АУ)?

**Задание №3**

Подготовить и сделать доклад об одном из аспектов теоретической фонетики английского языка, вызывающем наибольшее количество проблем в изучении.

**Задание №4**

**Примерные вопросы о пройденному материалу:**

Where does the word “lexicology come from”?

Give the definition of lexicology.

What are the main objects of lexicological studies?

What two approaches can we apply to studying of linguistic phenomena?

Why isn't it correct to study words only from synchronic point of view?

What is vocabulary?

What are lexical layers?

Why is lexicology closely connected with sociolinguistics?

What are language universals? What type of lexicology studies them?

What is the difference between descriptive and special lexicology?

What is another name for historical lexicology?

What is semasiology?

**Задание №5**

**Определите принадлежность приведённых слов и их морфологическую структуру:** writer, disappointment, highly, unpleasant, re-write, bookworm, black, readable, effect, superman, highlight, high-priced.

**Определите структурный и семантический тип следующих сложных слов:** poorboy (a close fitting sweater), all-nighter (smth. that lasts throughout the night – meetings).

**8.3. Перечень вопросов и заданий для промежуточной аттестации по дисциплине**

*Примерный перечень вопросов к зачету:*

- 1) Опишите структуру речевого тракта.
- 2) Какую функцию выполняет каждый артикулятор в процессе звукопроизводства?
- 3) Какие явления, происходящие в речевом тракте, могут служить источником звука?
- 4) Что такое фонетическая база языка? Назовите ее компоненты.

- 5) Каковы аспекты артикуляционной базы? Что понимается под артикуляционным укладом (АУ)?
- 6) Что составляет предмет и задачи теоретической грамматики?
- 7) В чем состоит проблема синхронии и диахронии в грамматике?
- 8) На какие разделы традиционно делится грамматика как наука?
- 9) Прокомментируйте средства формообразования и словообразования.
- 10) Что подразумевает антропоцентрическая парадигма изучения языка?
- 11) Как трактовалось понятие культуры в 18 веке?
- 12) Как называется одна из первых наук о человеке и культуре?
- 13) Перечислите основные подходы к интерпретации термина «культура».
- 14) Каково важнейшее свойство культуры как феномена?
- 15) Какие исторические типы культуры Вам известны?
- 16) Назовите главные направления лингвокультурологии как науки.
- 17) Каковы основные положения философии языка, разработанной В. фон

Гумбольдтом

- 18) Какие периоды выделяются в развитии лингвокультурологии?
- 19) Опишите методы, используемые в лингвокультурологических исследованиях.
- 20) Что является объектом лингвокультурологии?
- 21) Перечислите предметы исследования в сфере лингвокультурологии.
- 22) Дайте определение понятия «безэквивалентные языковые единицы».
- 23) Что понимается под мифологемой?
- 24) Что обозначает термин «архетип»?
- 25) Являются ли обряды и ритуалы предметом лингвокультурологии?
- 26) В чём отличие стереотипа от эталона?
- 27) Дайте дефиницию понятия «внутренняя форма слова».
- 28) Назовите несколько базовых понятий лингвокультурологии.
- 29) Что относится к ключевым концептам культуры?
- 30) Словарный состав как система лексических единиц.
- 31) Способы номинации и мотивированность лексических единиц.
- 32) Значение слова. Теории значения слова - референтная, концептуальная, функциональная, бихейвиористская, теория прототипов.
- 33) Аспекты и типы значений.
- 34) Полисемия, причины, вызывающие данный тип семантической неоднозначности. Типы семантических изменений.
- 35) Метафора как тип семантических изменений. Основные направления метафорических переносов.
- 36) Метонимия как тип семантических изменений. Основные направления метонимических переносов.
- 37) Расширение, сужение значения слова.
- 38) Пейорация и мелиорация.
- 39) Типы лексических значений многозначного слова. Роль и типы контекста.
- 40) Омонимия, причины, вызывающие данный тип семантической неоднозначности.
- 41) Классификация омонимов.
- 42) Семантические связи слов в лексической системе языка. Понятие семантического поля.
- 43) Гиперо-гипонимические отношения в лексической системе языка.
- 44) Синонимия. Классификация синонимов.
- 45) Антонимия. Типы семантических отношений между антонимами. Структурные типы антонимов.
- 46) Словообразование - деривационный синтез и морфологический анализ. Понятие словообразовательного гнезда. Общая характеристика типов словообразования в



современном английском языке.

47) Аффиксация в современном английском языке. Основные структурные модели аффиксального словообразования.

#### 8.4. Планируемые уровни сформированности компетенций обучающихся и критерии оценивания

Уровни	Содержательное описание уровня	Основные признаки выделения уровня (этапы формирования компетенции, критерии оценки сформированности)	Пятибалльная шкала (академическая) оценка	Двухбалльная шкала, зачет	БРС, % освоения (рейтинговая оценка)
Повышенный	Творческая деятельность	<i>Включает нижестоящий уровень.</i> Умение самостоятельно принимать решение, решать проблему/задачу теоретического и прикладного характера на основе изученных методов, приемов, технологий	отлично	зачтено	86-100
Базовый	Применение знаний и умений в более широких контекстах учебной и профессиональной деятельности, нежели по образцу с большей степени самостоятельности и инициативы	<i>Включает нижестоящий уровень.</i> Способность собирать, систематизировать, анализировать и грамотно использовать информацию из самостоятельно найденных теоретических источников и иллюстрировать ими теоретические положения или обосновывать практику применения	хорошо		71-85
Удовлетворительный (достаточный)	Репродуктивная деятельность	Изложение в пределах задач курса теоретически и практически контролируемого материала	удовлетворительно		55-70
Недостаточный	Отсутствие признаков удовлетворительного уровня		неудовлетворительно	не зачтено	Менее 55

## **9. Перечень основной и дополнительной учебной литературы, необходимой для освоения дисциплины.**

### **Основная литература**

1. Викулова Е.А. Теоретическая грамматика современного английского языка. [Электронный ресурс]: учебник для акад. бакалавриата. - Москва: Изд-во «Флинта», 2018. – 88с. Имеются экземпляры в отделах: ЭБС “Znanium” (1).

### **Дополнительная литература**

1. Гуревич В.В. Теоретическая грамматика английского языка. Сравнительная типология английского и русского языков. – Москва: Издательство «Флинта», 2012. – 168с. – (Бакалавр. Академический курс). Имеются экземпляры в отделах ЭБС “Znanium” (1).

2. Джигоева А.А. Теоретический курс английского языка. Грамматика.– Москва: «Инфра». 2022. – 146 с. – (Бакалавр. Академический курс). Имеются экземпляры в отделах: ЭБС “Znanium”.

3. Прибыток И.И. Основы синтаксиса английского языка. [Электронный ресурс]: учебник для акад. бакалавриата. – Москва: Издательство «Флинта», 2019. – 448 с. Имеются экземпляры в отделах ЭБС “Znanium”(1).

## **10. Перечень ресурсов информационно-телекоммуникационной сети «Интернет», необходимых для освоения дисциплины.**

- НЭБ Национальная электронная библиотека, диссертации и прочие издания
- eLIBRARY.RU Научная электронная библиотека, книги, статьи, тезисы докладов конференций
- Гребенников Электронная библиотека ИД журналы
- ЭБС Консультант студента
- ПРОСПЕКТ ЭБС
- ЭБС ZNANIUM.COM
- РГБ Информационное обслуживание по МБА
- БЕН РАН
- Электронно-библиотечная система (ЭБС) Кантитана (<https://elib.kantiana.ru/>)

## **11. Перечень информационных технологий, используемых при осуществлении образовательного процесса по дисциплине.**

Программное обеспечение обучения включает в себя:

- система электронного образовательного контента БФУ им. И. Канта – [www.lms-3.kantiana.ru](http://www.lms-3.kantiana.ru), обеспечивающую разработку и комплексное использование электронных образовательных ресурсов;
- серверное программное обеспечение, необходимое для функционирования сервера и связи с системой электронного обучения через Интернет;
- установленное на рабочих местах студентов ПО: Microsoft Windows 7, Microsoft Office Standart 2010, антивирусное программное обеспечение Kaspersky Endpoint Security.

## **12. Описание материально-технической базы, необходимой для осуществления образовательного процесса по дисциплине.**

Для проведения занятий лекционного типа, практических и семинарских занятий используются специальные помещения (учебные аудитории), оборудованные техническими средствами обучения – мультимедийной проекционной техникой. Для проведения занятий лекционного типа используются наборы демонстрационного оборудования.

Для проведения лабораторных работ, (практических занятий – при необходимости) используются специальные помещения (учебные аудитории), оснащенные специализированным лабораторным оборудованием: персональными компьютерами с возможностью выхода в интернет и с установленным программным обеспечением, заявленным в п.11.

Для проведения групповых и индивидуальных консультаций, текущего контроля и промежуточной аттестации используются специальные помещения (учебные аудитории), оборудованные специализированной мебелью (для обучающихся), меловой / маркерной доской.

Для организации самостоятельной работы обучающимся предоставляются помещения, оснащенные компьютерной техникой с возможностью подключения к сети «Интернет» и обеспечением доступа в электронную информационно-образовательную среду университета.

Для обучения инвалидов и лиц с ограниченными возможностями здоровья университетом могут быть представлены специализированные средства обучения, в том числе технические средства коллективного и индивидуального пользования.

**МИНИСТЕРСТВО НАУКИ И ВЫСШЕГО ОБРАЗОВАНИЯ  
РОССИЙСКОЙ ФЕДЕРАЦИИ**  
федеральное государственное автономное образовательное учреждение  
высшего образования «Балтийский федеральный университет имени Иммануила  
Канта»  
Институт образования и гуманитарных наук  
Высшая школа лингвистики

**РАБОЧАЯ ПРОГРАММА ДИСЦИПЛИНЫ**

**«Теория языка» (испанский)**

**Шифр: 44.03.05**

**Направление подготовки: Педагогическое образование (с двумя профилями  
подготовки)**

**Профиль: Иностранный язык (английский),  
Иностранный язык по выбору  
(немецкий/французский/испанский/китайский/корейский)**

**Квалификация (степень) выпускника: Педагог, учитель английского языка и  
немецкого/французского/испанского/китайского/корейского языка в соответствии с  
выбором**

**Калининград  
2024**

## Лист согласования

**Составитель:** Ворновская Анастасия Александровна, старший преподаватель ОНК «Института образования и гуманитарных наук», Здоровеющая Лилия Владимировна, старший преподаватель ОНК, «Института образования и гуманитарных наук»

Рабочая программа утверждена на заседании Ученого совета ОНК «Институт образования и гуманитарных наук»

Протокол № 8 от «21» февраля 2024 г.

Председатель Ученого совета ОНК «Институт образования и гуманитарных наук»

Профессор, д.п.н.

Руководитель образовательных программ

Бударина А.О.

Грищенко Е.Е.

## Содержание

1. Наименование дисциплины.
2. Перечень планируемых результатов обучения по дисциплине, соотнесенных с планируемыми результатами освоения образовательной программы.
3. Место дисциплины в структуре образовательной программы.
4. Виды учебной работы по дисциплине.
5. Содержание дисциплины, в том числе практической подготовки в рамках дисциплины, структурированное по темам.
6. Перечень учебно-методического обеспечения для самостоятельной работы обучающихся по дисциплине.
7. Методические рекомендации по видам занятий
8. Фонд оценочных средств
  - 8.1. Перечень компетенций с указанием этапов их формирования в процессе освоения образовательной программы в рамках учебной дисциплины
  - 8.2. Типовые контрольные задания или иные материалы, необходимые для оценки знаний, умений и навыков и (или) опыта деятельности в процессе текущего контроля
  - 8.3. Перечень вопросов и заданий для промежуточной аттестации по дисциплине
  - 8.4. Планируемые уровни сформированности компетенций обучающихся и критерии оценивания
9. Перечень основной и дополнительной учебной литературы, необходимой для освоения дисциплины
10. Перечень ресурсов информационно-телекоммуникационной сети «Интернет», необходимых для освоения дисциплины.
11. Перечень информационных технологий, используемых при осуществлении образовательного процесса по дисциплине.
12. Описание материально-технической базы, необходимой для осуществления образовательного процесса по дисциплине

## 1. Наименование дисциплины: «Теория языка» (испанский).

Цель дисциплины: формирование у студентов основных знаний в области теории иностранного языка (испанский язык); ознакомление студентов с теоретическими аспектами закономерностей, особенностей и тенденций развития изучаемого языка; формирование умения аналитически осмысливать и обобщать полученные теоретические знания на практике.

## 2. Перечень планируемых результатов обучения по дисциплине, соотнесенных с планируемыми результатами освоения образовательной программы

Код и содержание компетенции	Результаты освоения образовательной программы (ИДК)	Результаты обучения по дисциплине
ПК-1 Способен осваивать и применять систему лингвистических знаний о закономерностях структурирования и особенностях функционирования иностранных языков в профессиональной деятельности	ПК-1.1 Владеет устойчивыми навыками порождения речи на иностранном языке в устной и письменной формах с учетом фонетической базы языка, его лексико-грамматических особенностей и функционально-стилевой специфики (организации).	<p><b>Знать:</b> орфографической орфоэпической, лексической и грамматической нормы испанского языка</p> <p><b>Уметь:</b> свободно и правильно говорить на испанском языке на специальные и бытовые темы в различных ситуациях общения; умение вести беседу.</p> <p><b>Владеть:</b> всеми видами речевой деятельности на изучаемом языке в объеме, необходимом для обеспечения основной профессиональной деятельности в соответствии с основной фундаментальной, профессиональной и специальной подготовкой.</p>
	ПК-1.2 Реализует умения и навыки адекватного употребления всего арсенала языковых средств в процессе преподавания иностранного языка на разных уровнях образования.	<p><b>Знать:</b> теоретические основы обучения ИЯ, приемы и средства установления межкультурной коммуникации; основные проблемы методики преподавания ИЯ и культур, цели, основы профессиональной деятельности учителя ИЯ.</p> <p><b>Уметь:</b> выделять наиболее важные для методики преподавания ИЯ и культур положения философии, психологии, педагогики, функциональной лингвистики; - работать с научной литературой, современные приемы, организационные формы и технологии воспитания, обучения и оценки качества результатов обучения.</p>

		<p><b>Владеть:</b> применять методы классического и современного языкознания применительно к материалу изучаемых языков; современными подходами, технологиями и приемами обучения ИЯ.</p>
<p>ПК-2 Способен конструировать содержание образования в предметной области соответствующего уровня образования, также в дополнительном образовании, соответствии с требованиями федеральных государственных образовательных стандартов, с уровнем развития современной науки и с учетом индивидуальных особенностей обучающихся.</p>	<p>ПК-2.1 Демонстрирует знание требований федеральных государственных образовательных стандартов в соответствии с уровнем образования и с учётом индивидуальных особенностей обучающихся</p>	<p><b>Знать:</b> теоретические основы методики обучения ИЯ в отечественной и зарубежной системе преподавания; современные методики и технологии обучения иностранному языку, в том числе и информационные, принципы, приемы, формы обучения, процесс обучения аспектам языка и видам речевой деятельности.</p> <p><b>Уметь:</b> оперировать средствами и методами преподавания ИЯ; применять методы классического и современного языкознания применительно к материалу изучаемых ИЯ языков.</p> <p><b>Владеть:</b> методологией и методикой обучения ИЯ; - закономерностями процессов преподавания и изучения ИЯ.</p>
	<p>ПК-2.2 Осуществляет отбор и структурирование содержания обучения по предмету в соответствии с компетенциями, определенными в образовательном стандарте, и индивидуальными особенностями обучающихся</p>	<p><b>Знать:</b> систему современных методических направлений и концепций обучения ИЯ в отечественной и зарубежной традиции; концептуальные основы учебников ИЯ отечественных и зарубежных авторов.</p> <p><b>Уметь:</b> использовать учебники, учебные пособия и дидактические материалы по ИЯ; разрабатывать новые учебные материалы по определенной теме</p> <p><b>Владеть:</b> современными подходами, технологиями и приемами обучения ИЯ; навыками отбора, практического использования, анализа результатов внедрения и мониторинга новых учебных материалов.</p>
	<p>ПК-2.3 Разрабатывает рабочую программу по предмету на основе примерных основных образовательных программ</p>	<p><b>Знать:</b> образовательных стандартов, содержательных учебно-методической, структуры и принципов разработки рабочей программы учебного предмета.</p>



	<p>для реализации образовательного процесса в соответствующей предметной области</p>	<p><b>Уметь:</b> Разрабатывает рабочую программу по предмету на основе требований образовательных стандартов, примерных основных общеобразовательных программ и обеспечивает ее выполнение (в том числе с использованием информационно коммуникационных технологий)</p> <p><b>Владеть:</b> Конструирует вариативное содержание образования с учётом индивидуальных и возрастных особенностей обучающихся, взаимосвязи урочной и внеурочной деятельности, для реализации образовательного процесса по учебному предмету ИЯ</p>
--	--	---

### 3. Место дисциплины в структуре образовательной программы

Дисциплина «Теория языка» (испанский) представляет собой дисциплину обязательной части блока дисциплин подготовки студентов.

### 4. Виды учебной работы по дисциплине.

Виды учебной работы по дисциплине зафиксированы учебным планом основной профессиональной образовательной программы по указанному направлению и профилю, выражаются в академических часах. Часы контактной работы и самостоятельной работы студента и часы, отводимые на процедуры контроля, могут различаться в учебных планах ОПОП по формам обучения. Объем контактной работы включает часы контактной аудиторной работы (лекции/практические занятия/ лабораторные работы), контактной внеаудиторной работы (контроль самостоятельной работы), часы контактной работы в период аттестации. Контактная работа, в том числе может проводиться посредством электронной информационно-образовательной среды университета с использованием ресурсов сети Интернет и дистанционных технологий

### 5. Содержание дисциплины, структурированное по темам (разделам)

Исходя из рамок, установленных учебным планом по трудоемкости и видам учебной работы по дисциплине, преподаватель самостоятельно выбирает тематику занятий по формам и количеству часов проведения контактной работы: лекции и иные учебные занятия, предусматривающие преимущественную передачу учебной информации преподавателем и (или) занятия семинарского типа (семинары, практические занятия, практикумы, лабораторные работы, коллоквиумы и иные аналогичные занятия), и (или) групповые консультации, и (или) индивидуальную работу обучающихся с преподавателем, в том числе индивидуальные консультации (по курсовым работам/проектам – при наличии курсовой работы/проекта по данной дисциплине в учебном плане). Рекомендуемая тематика занятий максимально полно реализуется в контактной работе со студентами очной формы обучения. В случае реализации образовательной программы в заочной / очно-заочной форме трудоемкость дисциплины сохраняется, однако объем учебного материала в значительной части осваивается студентами в форме самостоятельной работы. При этом требования к

ожидаемым образовательным результатам студентов по данной дисциплине не зависят от формы реализации образовательной программы.

№	Наименование раздела	Содержание раздела
1	Фонетика. Звуки, классификация звуков речи в Испанском языке.	Строение речевого тракта и теории голосообразования. Фонетические сегментные и супraseгментные единицы: проблемы сегментации речевого потока. Звук, классификация звуков речи. Понятие фонемы. Дифференциальные признаки. Слог. Ударение. Теории слога. Фонетическое слово и такт. Клитики.
2	Фраза. Интонационные конструкции. Фонетические процессы.	Фонетическая синтагма и ритмическая группа. Фраза. Интонационные конструкции. Фонетические процессы: аккомодация; ассимиляция и диссимиляция, протезы, эпентезы, метатезы. Редукция. Сингармонизм, виды сингармонизма.
3	Лексикология. Слово как основная единица языка.	Слово как основная единица языка. Лексическое и грамматическое значение. Полисемия и типы лексических значений. Источники формирования и пополнения испанской лексики.
4	Лексикология. Испанизмы.	Испанизмы и культизмы. Иберизмы. Кельтизмы. Эллинизмы. Германизмы. Арабизмы. Лусизмы. Каталанизмы. Индихенизмы. Национальные варианты и диалекты. Временная дифференциация испанской лексики. Арханизмы и неологизмы. Социально-функциональная дифференциация. Жаргонизмы, эвфемизмы, табу. Фразеологические единицы испанского языка.
5	Морфология. Имя существительное и артикль.	Имя существительное и артикль. Виды и формы артикля. Артикль среднего рода. Род существительных. Существительные общего рода.
6	Имя прилагательное. Имя числительное.	Имя прилагательное. Род и число имен прилагательных.

		Усеченная форма некоторых прилагательных. Степени сравнения качественных прилагательных. Числительные. Количественные числительные. Порядковые числительные.
7	Морфология. Местоимения. Наречия.	Личные местоимения. Личные местоимения в функции дополнений. Особенности употребления беспредложной формы личных местоимений. Особенности употребления предложной формы личных местоимений. Возвратные местоимения. Значение возвратного se. Притяжательные местоимения. Указательные местоимения. Вопросительные и относительные местоимения. Неопределенные местоимения. Отрицательные местоимения. Качественные наречия. Модальные наречия. Обстоятельственные наречия.
8	Словообразование.	Деривация. Суффиксация. Активное использование экспрессивных суффиксов -azo; -ísimo (coletazo; pucherazo; espaldarazo, yernísimo; actorazo). Оживление отглагольного суффикса -nte (-ante; -iente)? programa escalofriante; resulta chocante; no es preocupante. Префиксация. Словосложение.
9	Синтаксис. Словосочетание.	Основные способы выражения синтаксической связи между словами, согласование, порядок слов, служебные слова. Характер синтаксической связи между словами. Словосочетание
10	Синтаксис. Простое предложение.	Предложение. Его признаки. Типы предложений. Предложения повествовательные (утвердительные и отрицательные), вопросительные, побудительные и восклицательные. Предложения простые и сложные. Главные и второстепенные члены предложения. Способы выражения подлежащего. Сказуемое глагольное и именное, простое и сложное, глагольно-именное

		сказуемое. Дополнения прямые и косвенные. Способы и особенности их выражения. Обстоятельства и определения. Правила согласования подлежащего и сказуемого
11	Синтаксис. Сложное предложение.	Сложные предложения. Способы выражения отношений между предложениями. Сложносочиненные и сложноподчиненные предложения. Сложносочиненные предложения и их виды. Союзное сочинение, соединительное, разделительное, противительное. Сложноподчиненные предложения. Главное и придаточное предложения.

## 6. Перечень учебно-методического обеспечения для самостоятельной работы обучающихся по дисциплине

Рекомендуемая тематика *практических* занятий:

*Вопросы для обсуждения:*

1. Понятие фонемы. Дифференциальные признаки. Слог. Ударение. Теории слога. Фонетическое слово и такт. Клитики.
2. Редукция. Сингармонизм, виды сингармонизма.
3. Источники формирования и пополнения испанской лексики.
4. Арханизмы и неологизмы. Социально-функциональная дифференциация. Жаргонизмы, эвфемизмы, табу. Фразеологические единицы испанского языка.
5. Род существительных Существительные общего рода.
6. Числительные. Количественные числительные. Порядковые числительные.
7. Неопределенные местоимения. Отрицательные местоимения. Качественные наречия. Модальные наречия. Обстоятельственные наречия
8. Оживление отглагольного суффикса -nte (-ante; -iente)? programa escalofriante; resulta chocante; no es preocupante. Префиксация. Словосложение.
9. Характер синтаксической связи между словами. Словосочетание
10. Сказуемое глагольное и именное, простое и сложное, глагольно-именное сказуемое. Дополнения прямые и косвенные. Способы и особенности их выражения. Обстоятельства и определения. Правила согласования подлежащего и сказуемого
11. Союзное сочинение, соединительное, разделительное, противительное. Сложноподчиненные предложения. Главное и придаточное предложения.

Требования к самостоятельной работе студентов

1. Работа с *лекционным материалом*, предусматривающая проработку учебной литературы, по следующим темам: Фонетика. Звуки, классификация звуков речи в Испанском языке. Фраза. Интонационные конструкции. Фонетические процессы. Лексикология. Слово как основная единица языка. Лексикология. Испанизмы. Морфология. Имя существительное и артикль. Имя прилагательное. Имя числительное. Морфология. Местоимения. Наречия. Словообразование. Синтаксис. Словосочетание. Синтаксис. Простое предложение. Синтаксис. Сложное предложение.

2. Выполнение *домашнего задания*, предусматривающего выполнение упражнений, выдаваемых на практических занятиях, по следующим темам: Фонетика. Звуки, классификация звуков речи в Испанском языке. Фраза. Интонационные конструкции. Фонетические процессы. Лексикология. Слово как основная единица языка. Лексикология. Испанизмы. Морфология. Имя существительное и артикль. Имя прилагательное. Имя числительное. Морфология. Местоимения. Наречия. Словообразование. Синтаксис. Словосочетание. Синтаксис. Простое предложение. Синтаксис. Сложное предложение.

Руководствуясь положениями статьи 47 и статьи 48 Федерального закона от 29 декабря 2012 г. N 273-ФЗ «Об образовании в Российской Федерации» научно-педагогические работники и иные лица, привлекаемые университетом к реализации данной образовательной программы, пользуются предоставленными академическими правами и свободами в части свободы преподавания, свободы от вмешательства в профессиональную деятельность; свободы выбора и использования педагогически обоснованных форм, средств, методов обучения и воспитания; права на творческую инициативу, разработку и применение авторских программ и методов обучения и воспитания в пределах реализуемой образовательной программы и отдельной дисциплины.

Исходя из рамок, установленных учебным планом по трудоемкости и видам учебной работы по дисциплине, преподаватель самостоятельно выбирает тематику занятий по формам и количеству часов проведения контактной работы: лекции и иные учебные занятия, предусматривающие преимущественную передачу учебной информации преподавателем и (или) занятия семинарского типа (семинары, практические занятия, практикумы, лабораторные работы, коллоквиумы и иные аналогичные занятия), и (или) групповые консультации, и (или) индивидуальную работу обучающихся с преподавателем, в том числе индивидуальные консультации (по курсовым работам/проектам – при наличии курсовой работы/проекта по данной дисциплине в учебном плане).

Рекомендуемая тематика занятий максимально полно реализуется в контактной работе со студентами очной формы обучения. В случае реализации образовательной программы в заочной / очно-заочной форме трудоемкость дисциплины сохраняется, однако объем учебного материала в значительной части осваивается студентами в форме самостоятельной работы. При этом требования к ожидаемым образовательным результатам студентов по данной дисциплине не зависят от формы реализации образовательной программы.

## **7. Методические рекомендации по видам занятий**

Лекционные занятия.

В ходе лекционных занятий обучающимся рекомендуется выполнять следующие действия. Вести конспектирование учебного материала. Обращать внимание на категории, формулировки, раскрывающие содержание тех или иных явлений и процессов, научные выводы и практические рекомендации по их применению. Задавать преподавателю уточняющие вопросы с целью уяснения теоретических положений, разрешения спорных ситуаций.

Практические и семинарские занятия.

На практических и семинарских занятиях в зависимости от темы занятия выполняется поиск информации по решению проблем, практические упражнения, контрольные работы, выработка индивидуальных или групповых решений, итоговое обсуждение с обменом знаниями, участие в круглых столах, разбор конкретных ситуаций, командная работа, представление портфолио и т.п.

Самостоятельная работа.

Самостоятельная работа осуществляется в виде изучения литературы, эмпирических данных по публикациям и конкретным ситуациям из практики, подготовке индивидуальных

работ, работа с лекционным материалом, самостоятельное изучение отдельных тем дисциплины; поиск и обзор литературы и электронных источников; чтение и изучение учебника и учебных пособий.

## 8. Фонд оценочных средств

### 8.1. Перечень компетенций с указанием этапов их формирования в процессе освоения образовательной программы в рамках учебной дисциплины

Основными этапами формирования указанных компетенций при изучении обучающимися дисциплины являются последовательное изучение содержательно связанных между собой тем учебных занятий. Изучение каждой темы предполагает овладение обучающимися необходимыми компетенциями. Результат аттестации обучающихся на различных этапах формирования компетенций показывает уровень освоения компетенций.

Контролируемые разделы (темы) дисциплины	Индекс контролируемой компетенции (или её части)	Оценочные средства по этапам формирования компетенций
		текущий контроль по дисциплине
Фонетика. Звуки, классификация звуков речи в Испанском языке.	ПК-1, ПК-2	Опрос, дискуссия, контрольный тест
Фраза. Интонационные конструкции. Фонетические процессы.	ПК-1, ПК-2	Опрос, дискуссия, контрольный тест
Лексикология. Слово как основная единица языка.	ПК-1, ПК-2	Опрос, дискуссия, контрольный тест
Лексикология. Испанизмы.	ПК-1, ПК-2	Опрос, дискуссия, контрольный тест
Морфология. Имя существительное и артикль.	ПК-1, ПК-2	Опрос, дискуссия, контрольный тест
Имя прилагательное. Имя числительное.	ПК-1, ПК-2	Опрос, дискуссия, контрольный тест
Морфология. Местоимения. Наречия.	ПК-1, ПК-2	Опрос, дискуссия, контрольный тест
Словообразование.	ПК-1, ПК-2	Опрос, дискуссия, контрольный тест
Синтаксис. Словосочетание.	ПК-1, ПК-2	Опрос, дискуссия, контрольный тест
Синтаксис. Простое предложение.	ПК-1, ПК-2	Опрос, дискуссия, контрольный тест
Синтаксис. Сложное предложение.	ПК-1, ПК-2	Опрос, дискуссия, контрольный тест

### 8.2. Типовые контрольные задания или иные материалы, необходимые для оценки знаний, умений и навыков и (или) опыта деятельности в процессе текущего контроля

Типовые вопросы для проведения опроса в рамках текущего контроля:

1. Фонетика. Звуки, классификация звуков речи в Испанском языке.
2. Звуковой строй испанского языка. 2. Дифтонги и трифтонги 3. Определение фонемы
3. Фраза. Интонационные конструкции. Фонетические процессы. 4. Интонация повествовательного предложения. 5. Интонация вопросительных предложений. 6. Интонация побудительных и восклицательных предложений. 7. Определение аккомодация
8. Определение ассимиляция
4. Лексикология. Слово как основная единица языка. 9. Лексический состав испанского языка. 10. Толковые словари. 11. Заимствованная лексика. 12. Арабизмы и германизмы.
5. Лексикология. Испанизмы. 13. Социальная и профессиональная дифференциация испанской лексики. 14. Испанизмы 15. Определение иберизмов 16. Национальные диалекты в Испании
6. Морфология. Имя существительное и артикль. Имя прилагательное. Имя числительное. 17. Временная дифференциация испанской лексики. 18. Имя существительное. Род. 19. Имя существительное. Число. 20. Артикль. Функции артикля. 21. Неопределенный артикль, его виды. Употребление неопределенного артикля. Тема 6. Морфология. Местоимения. Наречия. 22. Виды личных местоимений 23. Значение возвратного se. 24. Виды наречий
7. Синтаксис. Словосочетание. 25. Определенный артикль, его виды. Употребление определенного артикля. 26. Артикль среднего рода и его функции. 27. Имя прилагательное. Общая характеристика. 28. Имя прилагательное. Род и число. 29. Классификация фразеологических единиц.
8. Синтаксис. Простое предложение. 30. Способы выражения подлежащего 31. Виды сказуемых в Испанском. 32. Виды дополнений в Испанском.
9. Синтаксис. Сложное предложение. 33. Типы придаточных предложений 34. Виды союзной связи в Испанском. 35. Способы выражения отношений между предложениями
10. Словообразование. 36. Повелительное наклонение. Виды повелительного наклонения. 37. Согласование времен. 38. Неличные формы глагола и их функции. 39. Предложение. Виды предложений. 40. Сложносочиненное предложение. 41. Сложноподчиненное предложение

### **8.3. Перечень вопросов и заданий для промежуточной аттестации по дисциплине**

Примерный перечень вопросов к зачету/экзамену:

Вопрос №1.

¿A qué hora te acuestas?

Варианты ответов:

1. a las diez
2. son las diez
3. a diez horas

Вопрос №2.

Juan y Pedro ----- ocho horas

Варианты ответов:

1. trabajan
2. trabajais
3. trabaja

Вопрос №3.

Normalmente desayuno café con leche, pero hoy ----- sólo té.

Варианты ответов:

1. ha desayunado
2. he desayunado
3. desayuno

Вопрос №4.

Ahora las cocinas son pequeñas, pero antes ----- más grandes.

Варианты ответов:

1. eran
2. han sido
3. fueron

Вопрос №5.

¿Cómo se llama tu compañero de piso?

Варианты ответов:

1. No me acuerdo
2. no me recuerdo
3. no acuerdo

1. Роль артикля в испанском языке. Виды артиклей.
2. Имя существительное как часть речи. Категории имени существительного в испанском языке.
3. Имя прилагательное как часть речи. Категории имени прилагательного в испанском языке.
4. Имя числительное как часть речи. Категории имени числительного в испанском языке.
5. Местоимения в испанском языке. Разряды местоимений.
6. Глагол как часть речи. Категории глагола в испанском языке.
7. Наречия в испанском языке. Основные группы наречий.
8. Служебные слова в испанском языке.
9. Причастия в испанском языке.
10. Герундий как часть речи. Герундиальные обороты в испанском языке.

### Образец теста для итогового контроля

#### Trabajo de control.

1. Defina los siguientes términos:

Sedentario

Apetencia

Escasez

Peculiaridad

Suplir

Tirarse al ruedo

Ansioso

Tocar

Macarrónico

Camelar

Pelota

Estampa

Bochorno

Ingenuo

Tiritar

Brillar

Enterrar

Sobresaliente

Venenoso

Alioli



2. Escribe un texto en el que aparezcan las siguientes palabras o expresiones ( Puedes omitir una) : Hacer boca, hasta el tope, jubilación, clientela, adelgazar, carcajadas, baladí, cotarro, ribera, apañarse, propina.

3. Escribe sobre tus planes para las próximas semanas. ( Mínimo 25 líneas)

4. Describe el sistema sanitario en Rusia.

1. Forma frases con las siguientes palabras:  
 Ahora.....  
 2. Esta noche.....  
 3. La semana pasada.....  
 4. Dentro de dos semanas.....  
 5. Esta mañana.....  
 6. Anoche.....  
 7. Ayer por la tarde.....  
 8. Mañana por la tarde.....  
 9. El año pasado.....  
 10. El fin de semana próximo.....

2. Vas a hacer un viaje a Madrid. Escribe un diálogo en el aeropuerto entre una azafata y tú.

3. Completa:

a. ¿ Has hecho ya la cena? No, ....., no he tenido tiempo.

b. ¿ Os habéis subido.....en un helicóptero?  
 No, .....Qué miedo!

c. ¿ Has visto .....la última película de Almodóvar?  
 Sí, .....la he visto. Es muy buena.

d. ¿ Has perdido .....alguna vez la cartera?  
 Sí, ..... esta mañana!

e. ¿ Habéis estado.....en América?  
 Sí,.....conocemos Chile, Argentina y Uruguay.

f. ¿ Has leído ya el periódico de hoy? No, .....¿ Dice algo nuevo?

g. ¿ Has comido .....en un restaurante japonés? No, nunca.....  
 en mi pueblo sólo hay restaurantes chinos.

4. Escribe sobre las cosas que hiciste ayer.

5. Responde:

a. ¿ Ha llamado alguien por teléfono? -.....

b. ¿ Hay alguien más en casa? -.....

c. ¿ Necesitas algo? - .....

d. ¿ Tienes algún disco de Shakira? -.....

e. ¿ Hay alguna bebida fresca en la nevera? - .....

6. Compara cinco cosas o personas.

#### 8.4. Планируемые уровни сформированности компетенций обучающихся и критерии оценивания

Уровни	Содержательное описание уровня	Основные признаки выделения уровня (этапы формирования компетенции, критерии оценки сформированности)	Пятибалльная шкала (академическая) оценка	Двухбалльная шкала, зачет	БРС, % освоения (рейтинговая оценка)
Повышенный	Творческая деятельность	<i>Включает нижестоящий уровень.</i>	отлично	Зачтено	86-100

		Умение самостоятельно принимать решение, решать проблему/задачу теоретического и прикладного характера на основе изученных методов, приемов, технологий			
Базовый	Применение знаний и умений в более широких контекстах учебной и профессиональной деятельности, нежели по образцу с большей степени самостоятельности и инициативы	<i>Включает нижестоящий уровень.</i> Способность собирать, систематизировать, анализировать и грамотно использовать информацию из самостоятельно найденных теоретических источников и иллюстрировать ими теоретические положения или обосновывать практику применения	хорошо		71-85
Удовлетворительный (достаточный)	Репродуктивная деятельность	Изложение в пределах задач курса теоретически и практически контролируемого материала	удовлетворительно		55-70
Недостаточный	Отсутствие признаков удовлетворительного уровня		неудовлетворительно	не зачтено	Менее 55

## 9. Перечень основной и дополнительной учебной литературы, необходимой для освоения дисциплины.

### Основная литература

1. Ден, А. Грамматика испанского языка. Сборник упражнений: А1— А2: начальный, базовый: учебное пособие / А. Ден. — Санкт-Петербург: КАРО, 2019. — 192 с. - ISBN 978-5-9925-1364-6. - Текст: электронный. - URL: <https://znanium.com/catalog/product/1048173>

### Дополнительная литература

1. Хренов, В. В. Испанский язык : учебное пособие / В. В. Хренов, М. В. Кожевникова, И. А. Мусинова ; науч. ред. В. А. Кузьмин. - 2-е изд., стер. - Москва: ФЛИНТА; Екатеринбург: Изд-во Урал, ун-та, 2019. - 80 с. - ISBN 978-5-9765-3887-0. - Текст: электронный. - URL: <https://znanium.com/catalog/product/1862271>
2. Син Сончжон, Син, С. Испанский разговорный язык / Build your Korean vocabulary: пособие / С. Син. - Санкт-Петербург: Лондон: g-and-w PUBLISHING, КАРО, 2011. - 144 с. - ISBN 978-5-9925-0653-2. - Текст: электронный. - URL: <https://znanium.com/catalog/product/1048178>

## **10. Перечень ресурсов информационно-телекоммуникационной сети «Интернет», необходимых для освоения дисциплины.**

- НЭБ Национальная электронная библиотека, диссертации и прочие издания
- eLIBRARY.RU Научная электронная библиотека, книги, статьи, тезисы докладов конференций
- Гребенников Электронная библиотека ИД журналы
- ЭБС Консультант студента
- ПРОСПЕКТ ЭБС
- ЭБС ZNANIUM.COM
- РГБ Информационное обслуживание по MBA
- БЕН РАН
- Электронно-библиотечная система (ЭБС) Кантитана (<https://elib.kantiana.ru/>)

## **11. Перечень информационных технологий, используемых при осуществлении образовательного процесса по дисциплине.**

Программное обеспечение обучения включает в себя:

- система электронного образовательного контента БФУ им. И. Канта – [www.lms-3.kantiana.ru](http://www.lms-3.kantiana.ru), обеспечивающую разработку и комплексное использование электронных образовательных ресурсов;
- серверное программное обеспечение, необходимое для функционирования сервера и связи с системой электронного обучения через Интернет;
- установленное на рабочих местах студентов ПО: Microsoft Windows 7, Microsoft Office Standart 2010, антивирусное программное обеспечение Kaspersky Endpoint Security.

## **12. Описание материально-технической базы, необходимой для осуществления образовательного процесса по дисциплине.**

Для проведения занятий лекционного типа, практических и семинарских занятий используются специальные помещения (учебные аудитории), оборудованные техническими средствами обучения – мультимедийной проекционной техникой. Для проведения занятий лекционного типа используются наборы демонстрационного оборудования.

Для проведения лабораторных работ, (практических занятий – при необходимости) используются специальные помещения (учебные аудитории), оснащенные специализированным лабораторным оборудованием: персональными компьютерами с возможностью выхода в интернет и с установленным программным обеспечением, заявленным в п.11.

Для проведения групповых и индивидуальных консультаций, текущего контроля и промежуточной аттестации используются специальные помещения (учебные аудитории), оборудованные специализированной мебелью (для обучающихся), меловой / маркерной доской.

Для организации самостоятельной работы обучающимся предоставляются помещения, оснащенные компьютерной техникой с возможностью подключения к сети «Интернет» и обеспечением доступа в электронную информационно-образовательную среду университета.

Для обучения инвалидов и лиц с ограниченными возможностями здоровья университетом могут быть представлены специализированные средства обучения, в том числе технические средства коллективного и индивидуального пользования.

**МИНИСТЕРСТВО НАУКИ И ВЫСШЕГО ОБРАЗОВАНИЯ  
РОССИЙСКОЙ ФЕДЕРАЦИИ**  
федеральное государственное автономное образовательное учреждение высшего  
образования «Балтийский федеральный университет имени Иммануила Канта»  
Института образования и гуманитарных наук  
Высшая школа лингвистики

**РАБОЧАЯ ПРОГРАММА ДИСЦИПЛИНЫ**

**«Теория языка (китайского)»**

**Шифр: 44.03.05**

**Направление подготовки: Педагогическое образование (с двумя профилями  
подготовки)**

**Профиль: Иностранный язык (английский),  
Иностранный язык по выбору  
(немецкий/французский/испанский/китайский/корейский)**

**Квалификация (степень) выпускника: Педагог, учитель английского языка и  
немецкого/французского/испанского/китайского/корейского языка в соответствии с  
выбором**

Калининград  
2024

## Лист согласования

**Составитель:** Мицкевич М.В., старший преподаватель Института образования и гуманитарных наук, Санжиева Ц.П., ассистент Института образования и гуманитарных наук  
Рабочая программа утверждена на заседании Ученого совета ОНК «Институт образования и гуманитарных наук»

Рабочая программа утверждена на заседании Ученого совета ОНК «Институт образования и гуманитарных наук»  
Протокол № 8 от «21» февраля 2024 г.

Председатель Ученого совета ОНК  
«Институт образования и гуманитарных наук»  
Профессор, д.п.н.  
Руководитель образовательных программ

Бударина А.О.  
Санжиева Ц.П.

## Содержание

1. Наименование дисциплины
2. Перечень планируемых результатов обучения по дисциплине, соотнесенных с планируемыми результатами освоения образовательной программы.
3. Место дисциплины в структуре образовательной программы.
4. Виды учебной работы по дисциплине.
5. Содержание дисциплины, в том числе практической подготовки в рамках дисциплины, структурированное по темам.
6. Перечень учебно-методического обеспечения для самостоятельной работы обучающихся по дисциплине.
7. Методические рекомендации по видам занятий
8. Фонд оценочных средств
  - 8.1. Перечень компетенций с указанием этапов их формирования в процессе освоения образовательной программы в рамках учебной дисциплины
  - 8.2. Типовые контрольные задания или иные материалы, необходимые для оценки знаний, умений и навыков и (или) опыта деятельности в процессе текущего контроля
  - 8.3. Перечень вопросов и заданий для промежуточной аттестации по дисциплине
  - 8.4. Планируемые уровни сформированности компетенций обучающихся и критерии оценивания
9. Перечень основной и дополнительной учебной литературы, необходимой для освоения дисциплины
10. Перечень ресурсов информационно-телекоммуникационной сети «Интернет», необходимых для освоения дисциплины.
11. Перечень информационных технологий, используемых при осуществлении образовательного процесса по дисциплине.
12. Описание материально-технической базы, необходимой для осуществления образовательного процесса по дисциплине.

## 1. Наименование дисциплины: «Теория языка (китайского)».

Цель дисциплины – формирование у студентов системы компетенций в области теории китайского языка и призвана дать студентам знания из области лексикологии и фразеологии, морфологии, теоретической грамматики и истории китайского языка. Полученные знания необходимы для дальнейшего практического изучения иностранного языка и для дальнейшей работы в избранной сфере деятельности, а также закладывают у студентов теоретическую базу для дальнейшего изучения теории и практики китайского языка, а также способствуют формированию широкого филологического кругозора будущих востоковедов.

## 2. Перечень планируемых результатов обучения по дисциплине, соотнесенных с планируемыми результатами освоения образовательной программы

Код и содержание компетенции	Результаты освоения образовательной программы (ИДК)	Результаты обучения по дисциплине
ПК-1 Способен осваивать и применять систему лингвистических знаний о закономерностях структурирования и особенностях функционирования иностранных языков в профессиональной деятельности	ПК-1.1 Владеет устойчивыми навыками порождения речи на иностранном языке в устной и письменной формах с учетом фонетической базы языка, его лексико-грамматических особенностей и функционально-стилевой специфики (организации).	<b>Знать:</b> систему лингвистических знаний об основных фонетических и лексико-грамматических явлениях иностранного языка <b>Уметь:</b> применять на практике знания о функционально-стилевой организации иностранного языка <b>Владеть:</b> способностью применять навыки порождения речи на иностранном языке в устной и письменной формах с учетом фонетической базы языка, его лексико-грамматических особенностей
	ПК-1.2 Реализует умения и навыки адекватного употребления всего арсенала языковых средств в процессе преподавания иностранного языка на разных уровнях образования.	<b>Знать:</b> достаточный объем языковых средств, необходимых для эффективного преподавания иностранного языка <b>Уметь:</b> умеет реализовать на практике навыки адекватного использования языковых средств <b>Владеть:</b> способностью практического применения языковых средств в процессе преподавания иностранного языка
ПК-2 Способен конструировать содержание образования в предметной области соответствующего уровня образования, а также в	ПК-2.1 Демонстрирует знание требований федеральных государственных образовательных стандартов в соответствии с уровнем образования и с учётом индивидуальных особенностей обучающихся	<b>Знать:</b> требования федеральных государственных образовательных стандартов в соответствии с уровнем образования <b>Уметь:</b> применять на практике федеральных государственных образовательных стандартов в соответствии с уровнем образования и с учётом индивидуальных особенностей

дополнительном образовании, в соответствии с требованиями федеральных государственных образовательных стандартов, с уровнем развития современной науки и с учетом индивидуальных особенностей обучающихся.		обучающихся <b>Владеть:</b> навыками применения данных требований для реализации практических целей преподавания
	ПК-2.2 Осуществляет отбор и структурирование содержания обучения по предмету в соответствии с компетенциями, определёнными в образовательном стандарте, и индивидуальными особенностями обучающихся	<b>Знать:</b> необходимый объем содержания обучения по предмету в соответствии с компетенциями, определёнными в образовательном стандарте, и индивидуальными особенностями обучающихся <b>Уметь:</b> осуществлять отбор и структурирование содержания обучения по предмету в соответствии с компетенциями <b>Владеть:</b> навыками отбора и структурирования содержания обучения по предмету в соответствии с компетенциями
	ПК-2.3 Разрабатывает рабочую программу по предмету на основе примерных основных образовательных программ для реализации образовательного процесса в соответствующей предметной области	<b>Знать:</b> требования к разработке содержания рабочих программ по предмету <b>Уметь:</b> разрабатывать рабочую программу по предмету на основе примерных основных образовательных программ <b>Владеть:</b> навыками разработки рабочей программы в соответствующей предметной области

### 3. Место дисциплины в структуре образовательной программы

Дисциплина «Теория языка (немецкого/французского/испанского/китайского/корейского)» представляет собой дисциплину обязательной части блока дисциплин подготовки студентов.

### 4. Виды учебной работы по дисциплине.

Виды учебной работы по дисциплине зафиксированы учебным планом основной профессиональной образовательной программы по указанному направлению и профилю, выражаются в академических часах. Часы контактной работы и самостоятельной работы студента и часы, отводимые на процедуры контроля, могут различаться в учебных планах ОПОП по формам обучения. Объем контактной работы включает часы контактной аудиторной работы (лекции/практические занятия/ лабораторные работы), контактной внеаудиторной работы (контроль самостоятельной работы), часы контактной работы в период аттестации. Контактная работа, в том числе может проводиться посредством электронной информационно-образовательной среды университета с использованием ресурсов сети Интернет и дистанционных технологий



## 5. Содержание дисциплины, структурированное по темам (разделам)

Исходя из рамок, установленных учебным планом по трудоемкости и видам учебной работы по дисциплине, преподаватель самостоятельно выбирает тематику занятий по формам и количеству часов проведения контактной работы: лекции и иные учебные занятия, предусматривающие преимущественную передачу учебной информации преподавателем и (или) занятия семинарского типа (семинары, практические занятия, практикумы, лабораторные работы, коллоквиумы и иные аналогичные занятия), и (или) групповые консультации, и (или) индивидуальную работу обучающихся с преподавателем, в том числе индивидуальные консультации (по курсовым работам/проектам – при наличии курсовой работы/проекта по данной дисциплине в учебном плане). Рекомендуемая тематика занятий максимально полно реализуется в контактной работе со студентами очной формы обучения. В случае реализации образовательной программы в заочной / очно-заочной форме трудоемкость дисциплины сохраняется, однако объем учебного материала в значительной части осваивается студентами в форме самостоятельной работы. При этом требования к ожидаемым образовательным результатам студентов по данной дисциплине не зависят от формы реализации образовательной программы.

№	Наименование раздела	Содержание раздела
1	Фонетика китайского языка.	<ol style="list-style-type: none"><li>1. Предмет изучения теоретической фонетики. Речевой аппарат человека. Классификация звуков речи.</li><li>2. Фонетический строй китайского языка Структура слога (инициали и финали).</li><li>3. Система Палладия</li><li>4. Особенности произношения звуков китайского языка. Придыхательные и непридыхательные согласные.</li><li>5. Особенности произношения особого гласного і. Понятие эризации финалей в китайском языке</li><li>6. Система тонов в китайском языке. Длительность тонов</li><li>7. Третий тон и особенности его произношения. Нейтральный тон</li><li>8. Правила сочетания тонов. Изменение этимологического тона морфемы</li><li>9. Произношение и интонация. Словесное ударение. Синтагматическое ударение</li><li>10. Интонационный рисунок китайского предложения. Понижающаяся и повышающаяся интонация</li></ol>

2	Лексикология китайского языка	<ol style="list-style-type: none"> <li>1. Что такое лексикология, содержание, предмет и задачи лексикологии, проблемы лексикологии китайского языка.</li> <li>2. Основная лексическая единица языка – слово. Слово в современном китайском языке. Явление изоморфизма в современном китайском языке.</li> <li>3. Лексическое значение слова, его структура и типы. Способы семантического развития слова. Парадигматические отношения слов в китайском языке.</li> <li>4. Основные пути пополнения лексики современного китайского языка. Проблемы словообразования в китайском языке.</li> <li>5. Типы иероглифов. Пиктограммы. Идеограммы. Фоноидеограммы. Простые и сложные иероглифы.</li> <li>6. Редупликация и звукоподражание в китайском языке.</li> <li>7. Аффиксация и полуаффиксация в китайском языке</li> <li>8. Аббревиация в СКЯ. Морфемная контракция как основной способ аббревиации, ретрофиксация, конверсия в современном китайском языке</li> <li>9. Лексические заимствования в китайском языке</li> <li>10. Основные способы классификации словарного состава современного лексические заимствования в китайском языке</li> <li>11. Основные способы классификации словарного состава современного китайского языка</li> <li>12. Основные проблемы лексикографии китайского языка. Словари и справочники китайского языка</li> <li>13. Вопросы фразеологии китайского языка. Основные виды фразеологических единиц и их характеристика</li> <li>14. Основные проблемы лексикографии китайского языка. Словари и справочники китайского языка</li> <li>15. Вопросы фразеологии китайского языка. Основные виды фразеологических единиц и их характеристика</li> </ol>
---	-------------------------------	---

3	Грамматика и синтаксис китайского языка	<ol style="list-style-type: none"> <li>1. Части речи</li> <li>2. Существительное.</li> <li>3. Прилагательное. Числительное. Местоимение.</li> <li>4. Наречие</li> <li>5. Глагол</li> <li>6. Система частиц речи. Предлоги. Союзы. Особенности китайского синтаксиса.</li> <li>7. Структурный синтаксис. Классификация предложений</li> <li>8. Подлежащее. Сказуемое. Дополнение. Определение</li> <li>9. Приложение. Обстоятельство. Эмоционально-логическое выделение членов предложения</li> <li>10. Структурно-семантические типы простого предложения</li> <li>11. Предложения с придаточной частью.</li> <li>12. Сложное предложение. Сложносочиненное предложение</li> <li>13. Сложноподчиненное предложение</li> <li>14. Синтаксис актуального членения предложения</li> <li>15. Семантический синтаксис. Текст. Целостность текста.</li> </ol>
4	Письменность китайского языка. Фразеология.	<ol style="list-style-type: none"> <li>1. Введение: письмо как модель мира, этнокультурный облик письма. Китайская цивилизация в ряду других цивилизаций Древнего мира.</li> <li>2. Проблема периодизации письменности.</li> <li>3. Расширение функций письменности. Унификация письменности, возникновение письменной системы</li> <li>4. Эстетика китайской каллиграфии</li> <li>5. Нормализация языка и появление первых словарей</li> <li>6. Периодизация китайского языка</li> <li>7. Понятие стилистики и стилистика китайского языка. История развития науки стилистики в Китае.</li> <li>8. Основы стилистической лексикологии. Сравнение, виды сравнений. Метонимия, олицетворение, гипербола.</li> <li>9. Фразеология китайского языка.</li> <li>10. Основы стилистического синтаксиса китайского языка.</li> <li>11. Особые приемы создания эмфазы.</li> <li>12. Синтаксические фигуры речи.</li> <li>13. Функциональные стили китайского</li> </ol>

	языка: публицистический, научно-технический, официально-деловой, разговорный, литературно-художественный стили.
--	---

## **6. Перечень учебно-методического обеспечения для самостоятельной работы обучающихся по дисциплине**

Рекомендуемая тематика учебных занятий в форме контактной работы:

Тема 1. Вопросы для обсуждения: Речевой аппарат человека. Классификация звуков речи. Фонетический строй китайского языка

Тема 2. Вопросы для обсуждения: Структура слога (инициалы и финалы). Система Палладия.

Тема 3. Вопросы для обсуждения: Вопросы для обсуждения: Особенности произношения звуков китайского языка. Придыхательные и непридыхательные согласные.

Тема 4. Вопросы для обсуждения: Особенности произношения особого гласного *i*. Понятие эризации финалей в китайском языке.

Тема 5. Вопросы для обсуждения: Система тонов в китайском языке. Длительность тонов.

Тема 6. Вопросы для обсуждения: Третий тон и особенности его произношения. Нейтральный тон

Тема 7. Вопросы для обсуждения: Правила сочетания тонов. Изменение этимологического тона морфемы

Тема 8. Вопросы для обсуждения: Произношение и интонация. Словесное ударение. Синтагматическое ударение

Тема 9. Вопросы для обсуждения: Интонационный рисунок китайского предложения. Понижающаяся и повышающаяся интонация

Тема 10. Вопросы для обсуждения: что такое лексикология, содержание, предмет и задачи лексикологии, проблемы лексикологии китайского языка.

Тема 11. Вопросы для обсуждения: Основная лексическая единица языка – слово. Слово в современном китайском языке. Явление изоморфизма в современном китайском языке.

Тема 12. Вопросы для обсуждения: Лексическое значение слова, его структура и типы. Способы семантического развития слова. Парадигматические отношения слов в китайском языке.

Тема 13. Вопросы для обсуждения: Основные пути пополнения лексики современного китайского языка. Проблемы словообразования в китайском языке.

Тема 14. Вопросы для обсуждения: Типы иероглифов.

Тема 15. Вопросы для обсуждения: Редупликация и звукоподражание в китайском языке.

Тема 16. Вопросы для обсуждения: Аффиксация и полуаффиксация в китайском языке.

Тема 17. Вопросы для обсуждения: Аббревиация в СКЯ. Морфемная контракция какосновной способ аббревиации, ретрофиксация, конверсия в современном китайском языке.

Тема 18. Вопросы для обсуждения: Лексические заимствования в китайском языке.

Тема 19. Вопросы для обсуждения: Основные способы классификации словарного состава современного китайского языка.

Тема 20. Вопросы для обсуждения: Основные проблемы лексикографии китайского языка. Словари и справочники китайского языка.

Тема 21. Вопросы для обсуждения: Вопросы фразеологии китайского языка. Основные виды фразеологических единиц и их характеристика.

Тема 22. Вопросы для обсуждения: Грамматика как наука.

- Тема 23. Вопросы для обсуждения: Части речи.
- Тема 24. Вопросы для обсуждения: Существительное.
- Тема 25. Вопросы для обсуждения: Прилагательное. Числительное. Местоимение. Наречие.
- Тема 26. Вопросы для обсуждения: Глагол.
- Тема 27. Вопросы для обсуждения: Система частиц речи. Предлоги. Союзы.
- Тема 28. Вопросы для обсуждения: Особенности китайского синтаксиса.
- Тема 29. Вопросы для обсуждения: Структурный синтаксис. Классификация предложений.
- Тема 30. Вопросы для обсуждения: Подлежащее. Сказуемое. Дополнение. Определение.
- Тема 31. Вопросы для обсуждения: Приложение. обстоятельство. Эмоционально-логическое выделение членов предложения.
- Тема 32. Вопросы для обсуждения: Структурно-семантические типы простого предложения.
- Тема 33. Вопросы для обсуждения: Предложения с придаточной частью.
- Тема 34. Вопросы для обсуждения: Сложное предложение. Сложносочиненное предложение.
- Тема 35. Вопросы для обсуждения: Сложноподчиненное предложение.
- Тема 36. Вопросы для обсуждения: Синтаксис актуального членения предложения.
- Тема 37. Вопросы для обсуждения: Семантический синтаксис.
- Тема 38. Вопросы для обсуждения: Текст. Целостность текста.
- Тема 39. Вопросы для обсуждения: Введение: письмо как модель мира, этнокультурный облик письма. Китайская цивилизация в ряду других цивилизаций Древнего мира.
- Тема 40. Вопросы для обсуждения: Проблема периодизации письменности.
- Тема 41. Вопросы для обсуждения: Расширение функций письменности.
- Тема 42. Вопросы для обсуждения: Унификация письменности, возникновение письменной системы.
- Тема 43. Вопросы для обсуждения: Эстетика китайской каллиграфии.
- Тема 44. Вопросы для обсуждения: Нормализация языка и появление первых словарей.
- Тема 45. Вопросы для обсуждения: Периодизация китайского языка.
- Тема 46. Вопросы для обсуждения: Понятие стилистики и стилистика китайского языка. История развития науки стилистики в Китае.
- Тема 47. Вопросы для обсуждения: Основы стилистической лексикологии.
- Тема 48. Вопросы для обсуждения: Сравнение, виды сравнений. Метонимия, олицетворение, гипербола.
- Тема 49. Вопросы для обсуждения: Фразеология китайского языка.
- Тема 50. Вопросы для обсуждения: Основы стилистического синтаксиса китайского языка.
- Тема 51. Вопросы для обсуждения: Особые приемы создания эмпазы.
- Тема 52. Вопросы для обсуждения: Синтаксические фигуры речи.
- Тема 53. Вопросы для обсуждения: Функциональные стили китайского языка: публицистический, научно-технический, официально-деловой, разговорный, литературно-художественный стили.

*Выполнение домашнего задания, предусматривающего решение задач, выполнение упражнений, выдаваемых на практических занятиях, по следующим темам:*

Предмет изучения теоретической фонетики. Речевой аппарат человека; Классификация звуков речи. Фонетический строй китайского языка. Структура слога

(инициали и финали). Система Палладия. Особенности произношения звуков китайского языка. Придыхательные и непридыхательные согласные; Особенности произношения особого гласного *i*. Понятие эризации финалей в китайском языке; Система тонов в китайском языке. Длительность тонов; Третий тон и особенности его произношения. Нейтральный тон; Правила сочетания тонов. Изменение этимологического тона морфемы Произношение и интонация. Словесное ударение. Синтагматическое ударение. Интонационный рисунок китайского предложения. Понижающаяся и повышающаяся интонация; что такое лексикология, содержание, предмет и задачи лексикологии, проблемы лексикологии китайского языка. Основная лексическая единица языка – слово. Слово в современном китайском языке. Явление изоморфизма в современном китайском языке. Лексическое значение слова, его структура и типы. Способы семантического развития слова. Парадигматические отношения слов в китайском языке. Основные пути пополнения лексики современного китайского языка. Проблемы словообразования в китайском языке. Типы иероглифов. Пиктограммы. Идеограммы. Фоноидеограммы. Простые и сложные иероглифы. Редупликация и звукоподражание в китайском языке. Аффиксация и полуаффиксация в китайском языке. Аббревиация в СКЯ. Морфемная контракция как основной способ аббревиации, ретрофиксация, конверсия в современном китайском языке. Лексические заимствования в китайском языке Основные способы классификации словарного состава современного Лексические заимствования в китайском языке Основные способы классификации словарного состава современного китайского языка Основные проблемы лексикографии китайского языка. Словари и справочники китайского языка Вопросы фразеологии китайского языка. Основные виды фразеологических единиц и их характеристика Основные проблемы лексикографии китайского языка. Словари и справочники китайского языка Вопросы фразеологии китайского языка. Основные виды фразеологических единиц и их характеристика. Части речи Существительное Прилагательное. Числительное. Местоимение. Наречие. Глагол. Система частиц речи. Предлоги. Союзы. Особенности китайского синтаксиса. Структурный синтаксис. Классификация предложений. Подлежащее. Сказуемое. Дополнение. Определение. Приложение. обстоятельство. Эмоционально-логическое выделение членов предложения Структурно-семантические типы простого предложения. Предложения с придаточной частью. Сложное предложение. Сложносочиненное предложение Сложноподчиненное предложение Синтаксис актуального членения предложения Семантический синтаксис Текст. Целостность текста. письмо как модель мира, этнокультурный облик письма. Китайская цивилизация в ряду других цивилизаций Древнего мира. Проблема периодизации письменности. Расширение функций письменности Унификация письменности, возникновение письменной системы. Эстетика китайской каллиграфии Нормализация языка и появление первых словарей Периодизация китайского языка Понятие стилистики и стилистика китайского языка. История развития науки стилистики в Китае. Основы стилистической лексикологии Сравнение, виды сравнений. Метонимия, олицетворение, гипербола. Фразеология китайского языка. Основы стилистического синтаксиса китайского языка. Особые приемы создания эмфазы. Синтаксические фигуры речи. Функциональные стили китайского языка: публицистический, научно-технический, официально-деловой, разговорный, литературно-художественный стили.

Руководствуясь положениями статьи 47 и статьи 48 Федерального закона от 29 декабря 2012 г. N 273-ФЗ «Об образовании в Российской Федерации» научно-педагогические работники и иные лица, привлекаемые университетом к реализации данной образовательной программы, пользуются предоставленными академическими правами и свободами в части свободы преподавания, свободы от вмешательства в профессиональную деятельность; свободы выбора и использования педагогически обоснованных форм, средств, методов обучения и воспитания; права на творческую инициативу, разработку и применение авторских программ и методов обучения и

воспитания в пределах реализуемой образовательной программы и отдельной дисциплины.

Исходя из рамок, установленных учебным планом по трудоемкости и видам учебной работы по дисциплине, преподаватель самостоятельно выбирает тематику занятий по формам и количеству часов проведения контактной работы: лекции и иные учебные занятия, предусматривающие преимущественную передачу учебной информации преподавателем и (или) занятия семинарского типа (семинары, практические занятия, практикумы, лабораторные работы, коллоквиумы и иные аналогичные занятия), и (или) групповые консультации, и (или) индивидуальную работу обучающихся спреподавателем, в том числе индивидуальные консультации (по курсовым работам/проектам – при наличии курсовой работы/проекта по данной дисциплине в учебном плане).

Рекомендуемая тематика занятий максимально полно реализуется в контактной работе со студентами очной формы обучения. В случае реализации образовательной программы в заочной / очно-заочной форме трудоемкость дисциплины сохраняется, однако объем учебного материала в значительной части осваивается студентами в форме самостоятельной работы. При этом требования к ожидаемым образовательным результатам студентов по данной дисциплине не зависят от формы реализации образовательной программы.

## **7. Методические рекомендации по видам занятий**

Лекционные занятия.

В ходе лекционных занятий обучающимся рекомендуется выполнять следующие действия. Вести конспектирование учебного материала. Обращать внимание на категории, формулировки, раскрывающие содержание тех или иных явлений и процессов, научные выводы и практические рекомендации по их применению. Задавать преподавателю уточняющие вопросы с целью уяснения теоретических положений, разрешения спорных ситуаций.

Желательно оставить в рабочих конспектах поля, на которых во внеаудиторное время можно сделать пометки из рекомендованной литературы, дополняющие материал прослушанной лекции, а также подчеркивающие особую важность тех или иных теоретических положений.

Практические и семинарские занятия.

На практических и семинарских занятиях в зависимости от темы занятия выполняется поиск информации по решению проблем, практические упражнения, контрольные работы, выработка индивидуальных или групповых решений, итоговое обсуждение с обменом знаниями, участие в круглых столах, разбор конкретных ситуаций, командная работа, представление портфолио и т.п.

Самостоятельная работа.

Самостоятельная работа осуществляется в виде изучения литературы, эмпирических данных по публикациям и конкретным ситуациям из практики, подготовке индивидуальных работ, работа с лекционным материалом, самостоятельное изучение отдельных тем дисциплины; поиск и обзор литературы и электронных источников; чтение и изучение учебника и учебных пособий.

## **8. Фонд оценочных средств**

### **8.1. Перечень компетенций с указанием этапов их формирования в процессе освоения образовательной программы в рамках учебной дисциплины**

Основными этапами формирования указанных компетенций при изучении обучающимися дисциплины являются последовательное изучение содержательно

связанных между собой тем учебных занятий. Изучение каждой темы предполагает овладение обучающимися необходимыми компетенциями. Результат аттестации обучающихся на различных этапах формирования компетенций показывает уровень освоения компетенций.

Контролируемые модули, разделы (темы) дисциплины	Индекс контролируемой компетенции (или её части)	Оценочные средства по этапам формирования компетенций
		Текущий контроль по дисциплине (аудиторный контроль)
Раздел 1 Фонетика китайского языка.	ПК-1, ПК-2	Опрос, дискуссия, доклад Контрольная работа Зачет с оценкой
Раздел 2 Лексикология китайского языка	ПК-1, ПК-2	Опрос, дискуссия, доклад Контрольная работа по теме Зачет с оценкой
Раздел 3 Грамматика и синтаксис китайского языка	ПК-1, ПК-2	Опрос, дискуссия, доклад Контрольная работа по теме Зачет с оценкой
Раздел 4 Письменность китайского языка. Фразеология.	ПК-1, ПК-2	Опрос, дискуссия, контрольная работа Контрольная работа Зачет с оценкой

**8.2. Типовые контрольные задания или иные материалы, необходимые для оценки знаний, умений и навыков и (или) опыта деятельности в процессе текущего контроля**

Наименование этапов формирования	Содержание этапов	Типовые задания для текущего контроля уровня сформированности компонентов



<b>Когнитивный этап</b>	Ознакомление с основными понятиями и теоретическими положениями учебной дисциплины: Основные понятия теоретической фонетики, лексикологии, теоретической грамматики,	1. Дать определение основным понятиям аспектов дисциплины; 2. Классифицировать основные направления теоретической фонетики, лексикологии, теоретической грамматики, истории языка, стилистики китайского языка. 3. Определить и охарактеризовать
<b>Прикладной этап</b>	Формирование умений получать и использовать полученные знания по теории языка и практике преподавания китайского языка	1. Проведите поаспектный анализ языкового материала (китайский язык) 2. Определите структурно-генетические, исторические, семантические, социальные и территориальные, функциональные и др. особенности китайского языка
<b>Демонстрационный этап</b>	Формирование способности к практическому применению приобретенных в процессе изучения дисциплины знаний, умений и навыков в профессиональной деятельности будущего специалиста, способен использовать эти знания в будущей профессиональной деятельности, воспринимая при этом межкультурное	1. Подготовить и сделать сообщение, презентацию. 2. Провести дискуссию по теме.

### 8.3. Перечень вопросов и заданий для промежуточной аттестации по дисциплине

#### Темы 1 - 9

#### Аспект «Теоретическая фонетика» Вопросы для промежуточного контроля

Формулировка вопросов для промежуточного контроля совпадает с формулировкой содержания тем аспекта.

#### Образец контрольной работы для промежуточного контроля

##### Вариант 1

1. Назначение курса теоретической фонетики, предмет и объект теоретической фонетики
2. Фонетика и фонология.
3. История изучения фонетики китайского языка. История и современное состояние теоретических исследований фонетики китайского языка

##### Вариант 2

1. Письменная и устная речь. Графика, орфография, транслитерация.
2. Соотношение букв и звуков языка, соотношение иероглифа и (сонемы),

фонетическая многозначность отдельных букв и иероглифов

3. Акустический аспект и артикуляционный аспект

### **Темы для подготовки докладов, сообщений, презентаций**

1. Акустические характеристики языка.
2. Понятия «темп», «тембр», «сила», «длительности, долгота».
3. Совокупность органов речи, участвующих в образовании звуков речи.
4. Понятие артикуляции
5. Понятия «тон» и «ударение».
6. Выделение сильноударного, слабоударного и безударного слогов.
7. Понятие «синтагма».
8. Эризация финалей.
9. Написание теста
10. Синтагматическое ударение
11. Ритмическое ударение
12. Диалектические особенности в КЯ.
13. Необходимость введения путунхуа.
14. Изменение этимологического тона
15. Особенности произношения третьего тона

Время продолжительности доклада (сообщения) – 2-5 минут.

### **Вопросы для подготовки к итоговому контролю**

1. Предмет и объект теоретической фонетики, назначение курса теоретической фонетики.
2. Фонетика и фонология.
3. История и современное состояние теоретических исследований фонетики китайского языка
4. Графика, орфография, транслитерация.
5. Фонологический аспект. История понятия «фонема», современные трактовки понятия «фонема».
6. Становление национальной нормы китайского языка путунхуа и проблемы кодификации.
7. Региональная и социальная вариативность произношения.
8. Диалектные группы китайского языка. Проблемы соотношения китайского языка "путунхуа" как языка посредника и китайских диалектов.
9. Диалекты группы Юэ.
10. Диалекты группы Минь.
11. Диалекты группы Гуаньхуа.
12. Классификация гласных.
13. Артикуляция гласных.
14. Понятие интонации. Просодия и просодические явления.
15. Интонация повествовательного предложения китайского языка.
16. Интонация различных вопросительных предложений китайского языка.
17. Интонация восклицательного предложения китайского языка
18. Транскрипция чжунь, приемы транскрибирования.
19. Транскрипция пиньинь, приемы транскрибирования.
20. Кириллическая транскрипция, приемы транскрибирования.
21. Выдающиеся фонологи-китаисты.

**Образец билета для итогового контроля(теоретическая и практическая части)**

## 1. Теоретическая часть

1.1. Дифтонги в китайском языке.

1.2. Эризация.

## 2. Практическая часть

2.1. Разделите следующие предложения на ритмические группы

妹妹怕鼠，我也怕鼠。他爱猫，我也爱猫。

他听音乐，我不听音乐。

2.2. Проследите изменение мелодики тона в первом слове следующих слов jūn fēn – fēngōng – gōng zī - āi jīn – jīn kīng - xīng qī - qī kān – kān dēng - dēng gāo - gāo yīn – yīn biāo

## Темы 10 – 21 Аспект «Лексикология»

### Вопросы для промежуточного контроля

Формулировка вопросов для промежуточного контроля совпадает с формулировкой содержания тем аспекта.

### Образец контрольной работы для промежуточного контроля

**Тема: Основные пути пополнения лексики современного китайского языка.**

#### Проблемы словообразования в китайском языке.

Дайте основные характеристики по следующим вопросам:

1. Словообразование в китайском языке.

2. Дайте пример употребления аффиксов и полу аффиксов

	儿
	员
	家
	匠
	率
	手
	性
	头

#### Темы для подготовки докладов, сообщений, презентаций

1. Англицизмы в современном китайском языке.
2. Словообразование. Проблемы образования новой лексики на примере 2009-2011
3. Влияние интернет пространства на лексику современного китайского языка.
4. Процессы развития современного китайского языка (лексика, грамматика, иероглифика).
5. Особенности ювенальной лексики СКЯ.
6. Особенности северо-восточного диалекта.
7. Особенности шанхайского диалекта.
8. Особенности кантонского диалекта.
9. Использование мультимедийных программ и словарей при изучении китайского языка.
10. Влияние социального статуса на речь в КНР.

11. Ономатопоэтические выражения в современном китайском языке.
12. Морфемная контракция в политическом дискурсе КНР.
13. История становления международной фонетической транскрипции китайского языка. Пиньинь.
14. Настольные словари переводчика китайского языка.
15. Перевод названий иностранных брендов на китайский язык.
16. Значение и роль суффиксации в СКЯ.
17. Фразеологизмы, включающие компоненты цифр.
18. Фразеологизмы, включающие компонент животных.
19. Особенности китайской национальной лексикографической системы.
20. Веньянизмы в СКЯ.

Время продолжительности доклада (сообщения) – 2-5 минут.

### **Вопросы для подготовки к итоговому контролю**

1. Лексикология как отдельной научной дисциплины. Объект, предмет, задачи, методы исследования, межпредметные связи и др. Разделы лексикологии.
2. Типологические особенности китайского языка как основной фактор специфичности лексики СКЯ. Основные ЛЕ СКЯ.
3. Основные тенденции развития китайского языка.
4. Структура слога: инициаль, централь, финаль.
5. Уровни функционирования языка.
6. Слово, сема, лексема. Универсальное (надтипологичное) определение слова.
8. Характерные признаки слова и критерии его выделения в СКЯ, структура китайского слова и ее особенности в фонетическом (слог и его структура и функции) и морфологическом аспекте (морфосиллабема и ее виды).
9. Морфема в китайском языке как минимальная значимая часть слова.
10. Формальные признаки знаменательного слова.
11. Двусложное слово как статистически доминирующая норма слова в современном китайском языке.
12. Определение лексического значения слова (ЛЗн), его соотношение с понятием.
13. Парадигматические отношения ЛЕ.
14. Полисемия в СКЯ, виды переносного значения китайского языка.
15. Омонимия в СКЯ
16. Синонимия. Синонимия и полисемия.
17. Антонимия в СКЯ, понятие и типы антонимов.
18. Основные пути пополнения лексики.
  1. Словообразование как основной способ пополнения лексики СКЯ.
  2. Тенденция сокращения многосложных слов до двуслогов.
  3. Слово и словосочетание.
  4. Заимствования как способ пополнения лексики.
  5. Словосложение в СКЯ.
  6. Редупликация как способ словообразования.
  7. Аффиксация как способ словообразования.
  8. Аббревиация в СКЯ.
  9. Заимствование как способ пополнения китайской лексики.
  10. Словарный состав китайского языка: классификация.
  11. Понятие о науке лексикографии.
  12. Типы словарей.
  13. Формирование китайской лексикографической традиции. Современные русско-китайские словари
  14. Фразеология в СКЯ.

**Образец билета для итогового контроля(теоретическая и практическая части)**  
**ЗАДАНИЕ НА ИТОГОВЫЙ КОНТРОЛЬ**

I. Теоретическая часть.

1. Аббревиация в СКЯ.

2. Структура слога: инициаль, централь, финаль.

II. Практическая часть.

1. Расположите словообразовательные средства в порядке уменьшения семантики исходного значения:

-аффиксы;

-полу аффиксы;

-полнозначная морфема, имеющая статус компонента:

-полнозначная морфема, имеющая статус корня.

2. 借, 高兴, 学习 напишите антонимы и синонимы данных слов.

\_\_\_\_\_

\_\_\_\_\_

3. Определите словообразовательную модель и тип нижеследующих слов.  
Копулятивная модель. Атрибутивная модель.

Суммирующий. Обобщающий. Синонимический Антонимический. Особый

Определительный. Дополнительный Результативный. Предикативный.

黄瓜 \_\_\_\_\_

眼红 \_\_\_\_\_

服务 \_\_\_\_\_

树木 \_\_\_\_\_

左右 \_\_\_\_\_

等于 \_\_\_\_\_

和平 \_\_\_\_\_

针线 \_\_\_\_\_

摔死 \_\_\_\_\_

窗户 \_\_\_\_\_

4. Проанализируйте связь следующих понятий: Фонема-лексема-семема-сема.

\_\_\_\_\_

\_\_\_\_\_

\_\_\_\_\_

\_\_\_\_\_

\_\_\_\_\_

\_\_\_\_\_

\_\_\_\_\_

\_\_\_\_\_

5. Приведите примеры первичных лексем.

\_\_\_\_\_

\_\_\_\_\_

6. Переведите данные термины и дайте по 2-3 примера.

象形字 \_\_\_\_\_

指事字 \_\_\_\_\_

会意字 \_\_\_\_\_

形声字 \_\_\_\_\_  
转注字 \_\_\_\_\_  
假借字 \_\_\_\_\_

7. Проведите сравнительно компонентный анализ слов: 杯, 碗, 盘, 瓶。

\_\_\_\_\_  
\_\_\_\_\_  
\_\_\_\_\_

8. Приведите известные вам примеры фонетических заимствований в китайском языке.

\_\_\_\_\_  
\_\_\_\_\_  
\_\_\_\_\_

9. Переведите на русский язык.

文革 \_\_\_\_\_

小教 \_\_\_\_\_

环保 \_\_\_\_\_

初中 \_\_\_\_\_

南大 \_\_\_\_\_

节能灯 \_\_\_\_\_

外长 \_\_\_\_\_

川大 \_\_\_\_\_

10. Дайте пример употребления аффиксов и полуаффиксов:

_____	儿
_____	员
_____	家
_____	匠
_____	率
_____	手
_____	性
_____	头

## Темы 22 – 38

### Аспект «Теоретическая грамматика»

#### Вопросы для промежуточного контроля

Вопросы для промежуточного контроля совпадают с формулировкой тем дисциплины (см.п. 2 Тематический план).

## **Образец контрольной работы для промежуточного контроля.**

### **Тема: Особенности китайского синтаксиса. Словосочетание**

#### **Вариант 1**

1. Классификация словосочетаний
2. Субстантивно-квантитативные словосочетания.
3. Глагольные словосочетания

#### **Вариант 2**

1. Идентичное оформление синтаксических единиц.
2. Сложные словосочетания
3. Субстантивные словосочетания особого типа.

### **Темы для подготовки докладов, сообщений, презентаций**

1. Основные методы грамматического анализа.
2. Грамматика в системе наук.
3. Механизмы соединения морфем в рамках слова.
4. Функционально-семантическая (понятийная) категория (поле).
5. Предложение и его основные параметры.
6. Понятие частей речи в индоевропейском языкознании и возможность его приложения к выделению частей речи в китайском языке.
7. Категория коллективной множественности и функционально-семантическая категория квантитативности.
8. Проблема «一词多类» (одно слово – много классов) и точки зрения на нее.
9. Категория коллективной множественности и функционально-семантическая категория квантитативности.
10. Морфологические «усложнения» прилагательных и их интерпретация.
11. Функционально-семантическое поле компаративности в современном китайском языке.
12. Морфологическая субкатегоризация глаголов.
13. Синтаксическая субкатегоризация.
14. Категория вида и поле аспектуальности.
15. Подлежащее и способы его выражения.
16. Сказуемое, его виды и характеристики.
17. Дополнение, его виды и характеристики.
18. Определение, обстоятельство, комплемент.
19. Приложимость теории актуального членения предложения к современному китайскому языку.
20. Актанты и их виды.
21. Предикаты и их виды.

### **Вопросы для итогового контроля**

1. Понятие грамматики. Виды грамматики. Разделы грамматики.
2. Морфема, виды морфем. Слово. Виды слов. Система частей речи. Понятие транспозиции.
3. Существительное, классы существительных, словообразование существительных. Прилагательное, классы прилагательных, словообразование прилагательных.
4. Местоимение, классы местоимений. Наречие, классы наречий.
5. Глагол, классы глаголов. Морфологическая транспозиция. Система частиц речи.
6. Особенности китайского синтаксиса.

7. Предложение, классификация предложений. Члены предложения. Эмоционально-логическое выделение членов предложения.
8. Структурно-семантические типы простого предложения. Усложненное предложение. Предложение с придаточной частью.
9. Сложное предложение. Сложносочиненное предложение. Классификация сложносочиненных предложений.
10. Сложноподчиненное предложение. Классификация сложноподчиненных предложений.
11. Единицы текста: высказывание, сверхфразовое единство. Семантическая, структурная, коммуникативная целостность текста. Категории текста, категории дискурса.

### Образец билета для итогового контроля (теоретическая и практическая части)

1. Теоретическая часть:
  - 1.1. Существительное, классы существительных, словообразование существительных; прилагательное, классы прилагательных, словообразование прилагательных.
2. Практическая часть:
  - 2.1. Проанализируйте данные предложения с позиции структуры и синтаксиса членов предложения:
    1. 所以要这样说，主要是为了表示讽刺的口气。
    2. 或者我跟那家公司签约，或者我的竞争者签约。

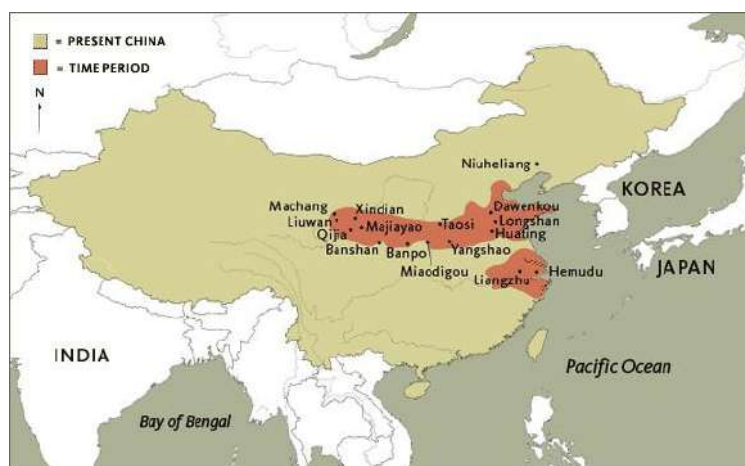
### Темы 39 – 45 Аспект «История языка»

#### Вопросы для промежуточного контроля

Вопросы для промежуточного контроля совпадают с формулировкой тем дисциплины (см. п. 2 Тематический план).


#### Образец контрольной работы для промежуточного контроля

1. Пользуясь картой, назовите крупные неолитические культуры Китая:



2. Поясните назначение указанных ниже предметов. В отношении каждого предмета назовите неолитическую культуру, к которой его можно отнести:





### Вопросы для итогового контроля


#### Образец билета (устная часть)

##### Билет № 1

1. Теории об истоках китайской цивилизации. Новейшие археолого-исторические гипотезы зарождения китайской цивилизации: неолитические поселения. Знаки китайских неолитических культур.
2. Труд «Шо вэнь цзе цзы» Сюй Шэня и понятие «бушоу»; семантические блоки ключей по «Шо вэнь» и их количество. Принципы выделения главного ключа в сложном знаке. Словари «Юй пянь», «Цзы хуэй», «Кан-си цзы дянь». Термин «морфограмма»; классификация морфограмм по происхождению и сочетаемости; классификация морфограмм по семантике.

#### Образец практического задания письменной части итогового контроля (контрольная работа)

1. Ниже представлены знаки культуры Давэнькоу (4100-2600 гг. до н.э.), поясните, какова природа этих знаков:



### Темы 46 – 53 Аспект «Стилистика»

#### Образец контрольной работы для проведения текущего контроля

#### по теме 1 «Понятие стилистики и стилистика китайского языка. История развития науки стилистики в Китае».

2. Перечислите основные уровни изучения стилистики.
3. Какие 4 термина используются в китайской филологической науке для обозначения понятия «стилистика»?
4. Что является предметом изучения стилистики?

#### Темы для подготовки докладов, сообщений, презентаций

1. Языковые характеристики научного стиля. Специфика научной терминологии.
2. Грамматические особенности официального стиля. Специфика научной терминологии.
3. Характеристика различных жанров прессы. Структура газетных заголовков.
4. Классификация синонимов. Стилистические функции синонимов.
5. Разновидности метафор. Метонимия и синекдоха. Сравнение и метонимия – формально выраженное и скрытое сравнение.
6. Зевгма и декомпозиция структуры. Оксюмороны.
7. Стилистический эффект структуры и объема содержания.
8. Стилистические возможности синтаксического повтора.
9. Многосоюзиe и бессоюзная связь как способы «замедления» и «ускорения» повествования.
10. Стилиевые особенности языка писателей (классицизм, романтизм, реализм).

#### Примеры вопросов для аудиторного контроля

1. Становление стилистики как науки, стилистика и риторика.
2. Стилистические функции метафор.
3. Риторические фигуры (тропы).
4. Выразительные возможности лексических средств. Семный анализ в стилистике.
5. Лексические маркеры функциональных стилей.

#### Вопросы для подготовки к итоговому контролю

1. Понятие стилистики. Предмет изучения стилистики.
2. Понятие стиля, основные функциональные стили языка.
3. История развития науки стилистики в Китае.
4. Понятие лексикологии. Стилистическая лексикология.

5. Понятия семемы и семы. Виды сем. Полисемия.
6. Основные изобразительно-выразительные средства китайского языка.
7. Сравнение как одно из изобразительно-выразительных средств китайского языка. Виды сравнения.
8. Замена, основанная на заимствовании. Перифраз.
9. Олицетворение. Уподобление человеку.
10. Фразеология китайского языка. Виды фразеологизмов.
11. Основы стилистического синтаксиса китайского языка.
12. Особые приемы создания эмфазы.
13. Синтаксические фигуры речи.
14. Функциональная стилистика китайского языка. Научно-технический стиль.
15. Официально-деловой стиль.
16. Разговорный стиль.
17. Литературно-художественный стиль.

### **Образец заданий на этапе итогового контроля**

1. Дайте пример литературного произведения, являющегося представителем литературно-художественного стиля китайского языка.
2. Перечислите виды сравнений.
3. Перечислите основные этапы развития стилистики китайского языка.
4. Назовите основные функциональные стили китайского языка.
5. Укажите основные виды фразеологизмов.
6. Перечислите основные особенности разговорного стиля.
7. Что такое эмфаза? Какие вы знаете приемы её создания?
8. С какими науками о языке связана стилистика?

### **Требования для оформления презентации по дисциплине «Теория языка»**

Наименование	Требования
Основные слайды презентации	<ol style="list-style-type: none"> <li>1. Титульный лист.</li> <li>2. Желательно слайд с фотографией автора и контактной информацией (почта, телефон).</li> <li>3. Содержание с кнопками навигации.</li> <li>4. Основные пункты презентации.</li> <li>5. Список источников</li> <li>6. Завершающий слайд. Обычно копия слайда №2 с контактной информацией об авторе.</li> </ol>
Размещение изображений (фотографий), их оптимизация	<p>В презентации размещать только оптимизированные (например, уменьшенные с помощью Microsoft Office Picture Manager) изображения. В результате фото «весом» в 2 Мб превращается в 50 – 200 Кб</p> <p>Материалы располагаются на слайдах так, чтобы слева, справа, сверху, снизу от края слайда оставалось свободные поля.</p>
Сохранение презентаций	Сохранять презентацию лучше, как «Демонстрация PowerPoint».С расширением .pps
Воздействие цвета	<p>На одном слайде рекомендуется использовать не более трех цветов: один для фона, один для заголовков, один для текста.</p> <p>Для фона и текста используйте контрастные цвета.</p> <p>Обратите особое внимание на цвет гиперссылок (до и после использования).</p>

Цвет фона Единство стиля	Для фона выбирайте более холодные тона (синий или зеленый). Пёстрый фон не применять. Для лучшего восприятия старайтесь придерживаться единого формата слайдов (одинаковый тип шрифта, сходная цветовая гамма).
Использование списков	Списки использовать только там, где они нужны. Возможно, использовать 3 – 5 пунктов. Большие списки и таблицы разбивать на 2 слайда.
Содержание информации	При подготовке слайдов в обязательном порядке должны соблюдаться принятые правила орфографии, пунктуации, сокращений и правила оформления текста (отсутствие точки в заголовках и т.д.)
Расположение информации на странице	Наиболее важная информация должна располагаться в центре экрана. Желательно форматировать текст по ширине.
Шрифт	Текст должен быть хорошо виден. Размер шрифта не должен быть мелким. Самый «мелкий» для презентации - шрифт 22 пт. Отказаться от курсива. Межстрочный интервал полуторный.
Способы выделения информации	Следует использовать: рамки, границы, заливку, разные цвета шрифтов, штриховку, стрелки. Если хотите привлечь внимание к информации, используйте: рисунки, диаграммы, схемы.
Объем информации	Не стоит заполнять один слайд слишком большим объемом информации: трудно одновременно воспринимать и запоминать более трех фактов, выводов, определений. Наибольшая эффективность достигается тогда, когда ключевые пункты отображаются по одному на каждом отдельном слайде.
Звук	Музыка должна быть ненавязчивая. И её выбор оправдан.
Требования к завершающим слайдам презентации	Последний слайд копирует первый.

#### 8.4. Планируемые уровни сформированности компетенций обучающихся и критерии оценивания

Уровни	Содержательное описание уровня	Основные признаки выделения уровня (этапы формирования компетенции, критерии оценки сформированности)	Пятибалльная шкала (академическая) оценка	Двухбалльная шкала, зачет	БРС, % освоения (рейтинговая оценка)
Повышенный	Творческая деятельность	<i>Включает нижестоящий уровень.</i> Умение самостоятельно принимать решение, решать проблему/задачу теоретического и	отлично	зачтено	86-100

		прикладного характера на основе изученных методов, приемов, технологий			
Базовый	Применение знаний и умений в более широких контекстах учебной и профессиональной деятельности, нежели по образцу с большей степени самостоятельности и инициативы	<i>Включает</i> <i>нижестоящий уровень.</i> Способность собирать, систематизировать, анализировать и грамотно использовать информацию из самостоятельно найденных теоретических источников и иллюстрировать ими теоретические положения или обосновывать практику применения	хорошо		71-85
Удовлетворительный (достаточный)	Репродуктивная деятельность	Изложение в пределах задач курса теоретически и практически контролируемого материала	удовлетворительно		55-70
Недостаточный	Отсутствие признаков удовлетворительного уровня		неудовлетворительно	не зачтено	Менее 55

### 9. Перечень основной и дополнительной учебной литературы, необходимой для освоения дисциплины.

#### Основная литература

1. Семенас А.Л. Лексика китайского языка. М.: Восток-Запад, 2007.
2. Кленин И.Д., Щичко В.Ф. Лексикология китайского языка. Учеб. пособие. М., 2013.
3. Горелов В.И. Теоретическая грамматика китайского языка.
4. Крюков М.В., Хуан Шуин. Древнекитайский язык. М., 1978.

#### Дополнительная литература

1. Алексахин А.Н. Теоретическая фонетика китайского языка. М.: Восточная книга, 2011.
2. Драгунов А.А., Драгунова Е.Н. Структура слога в китайском национальном языке. Л., 1962.
3. Спешнев Н.А. Введение в китайский язык. СПб, 2003.
4. Стефановская С.В. Способы семиотизации звукового мира. Дис. Иркутск, 2012.
5. Хаматова А.А. Словообразование современного китайского языка. М.: Муравей, 2003.
6. Кобжицкая О.Г. Введение в стилистику китайского языка. Иркутск, 2018.

7. Радус Л.А., Калинин О.И. Курс лекций по стилистике китайского языка. М.: ВКН, 2017.
8. Гуревич И.С. Очерк грамматики китайского языка III-V вв. М., 1974.
9. Зограф И.Т. Официальный вэньянь. М., 1990.
10. Зограф И.Т. Среднекитайский язык. Становление и тенденции развития. М., 1979.
11. Карапетьянц А.М., Тань Аошуан. Учебник классического китайского языка вэньянь. М., 2001.
12. Софронов М.В. Введение в китайский язык. М., 1996.
13. Никитина Т.Н. Грамматика древнекитайских текстов. 2001.
14. Солнцев В.М., Солнцева Н.В. Теоретическая грамматика современного китайского языка.
15. Солнцев В.М. Введение в теорию изолирующих языков. М., 1995.

#### **10. Перечень ресурсов информационно-телекоммуникационной сети «Интернет», необходимых для освоения дисциплины.**

- НЭБ Национальная электронная библиотека, диссертации и прочие издания
- eLIBRARY.RU Научная электронная библиотека, книги, статьи, тезисы докладов конференций
- Гребенников Электронная библиотека ИД журналы
- ЭБС Консультант студента
- ПРОСПЕКТ ЭБС
- ЭБС ZNANIUM.COM
- РГБ Информационное обслуживание по МБА
- БЕН РАН
- Электронно-библиотечная система (ЭБС) Кантитана (<https://elib.kantiana.ru/>)

#### **11. Перечень информационных технологий, используемых при осуществлении образовательного процесса по дисциплине.**

Программное обеспечение обучения включает в себя:

- система электронного образовательного контента БФУ им. И. Канта – [www.lms-3.kantiana.ru](http://www.lms-3.kantiana.ru), обеспечивающую разработку и комплексное использование электронных образовательных ресурсов;
- серверное программное обеспечение, необходимое для функционирования сервера и связи с системой электронного обучения через Интернет;
- установленное на рабочих местах студентов ПО: Microsoft Windows 7, Microsoft Office Standart 2010, антивирусное программное обеспечение Kaspersky Endpoint Security.

#### **12. Описание материально-технической базы, необходимой для осуществления образовательного процесса по дисциплине.**

Для проведения занятий лекционного типа, практических и семинарских занятий используются специальные помещения (учебные аудитории), оборудованные техническими средствами обучения – мультимедийной проекционной техникой. Для проведения занятий лекционного типа используются наборы демонстрационного оборудования.

Для проведения лабораторных работ, (практических занятий – при необходимости) используются специальные помещения (учебные аудитории), оснащенные специализированным лабораторным оборудованием: персональными компьютерами с возможностью выхода в интернет и с установленным программным обеспечением, заявленным в п.11.

Для проведения групповых и индивидуальных консультаций, текущего контроля и промежуточной аттестации используются специальные помещения (учебные аудитории), оборудованные специализированной мебелью (для обучающихся), меловой / маркерной доской.

Для организации самостоятельной работы обучающимся предоставляются помещения, оснащенные компьютерной техникой с возможностью подключения к сети «Интернет» и обеспечением доступа в электронную информационно-образовательную среду университета.

Для обучения инвалидов и лиц с ограниченными возможностями здоровья университетом могут быть представлены специализированные средства обучения, в том числе технические средства коллективного и индивидуального пользования.

**МИНИСТЕРСТВО НАУКИ И ВЫСШЕГО ОБРАЗОВАНИЯ  
РОССИЙСКОЙ ФЕДЕРАЦИИ**  
федеральное государственное автономное образовательное учреждение высшего  
образования «Балтийский федеральный университет имени Иммануила Канта»  
Институт образования и гуманитарных наук  
Высшая школа лингвистики

**РАБОЧАЯ ПРОГРАММА ДИСЦИПЛИНЫ**

**«Теория языка (корейского)».**

**Шифр: 44.03.05**

**Направление подготовки: «Педагогическое образование (с двумя профилями  
подготовки)».**

**Профиль: «Иностранный язык (английский). Иностранный язык по выбору  
(немецкий/французский/испанский/китайский/корейский)»**

**Квалификация (степень) выпускника: Педагог, учитель английского языка и  
немецкого/французского/испанского/китайского/корейского языка в соответствии с  
выбором**

Калининград  
2024



## **Лист согласования**

**Составитель:** Ворновская Анастасия Александровна, кандидат педагогических наук, доцент  
Института образования и гуманитарных наук

Рабочая программа утверждена на заседании Ученого совета ОНК «Институт образования и гуманитарных наук».

Протокол № 8 от «21» февраля 2024 г.

Председатель Ученого совета ОНК «Институт образования и гуманитарных наук»

Д.п.н., профессор  
Руководитель ОПОП ВО

А.О. Бударина  
Е.Е. Грищенко

## Содержание

1. Наименование дисциплины.
2. Перечень планируемых результатов обучения по дисциплине, соотнесенных с планируемыми результатами освоения образовательной программы.
3. Место дисциплины в структуре образовательной программы.
4. Виды учебной работы по дисциплине.
5. Содержание дисциплины, в том числе практической подготовки в рамках дисциплины, структурированное по темам.
6. Перечень учебно-методического обеспечения для самостоятельной работы обучающихся по дисциплине.
7. Методические рекомендации по видам занятий
8. Фонд оценочных средств
  - 8.1. Перечень компетенций с указанием этапов их формирования в процессе освоения образовательной программы в рамках учебной дисциплины
  - 8.2. Типовые контрольные задания или иные материалы, необходимые для оценки знаний, умений и навыков и (или) опыта деятельности в процессе текущего контроля
  - 8.3. Перечень вопросов и заданий для промежуточной аттестации по дисциплине
  - 8.4. Планируемые уровни сформированности компетенций обучающихся и критерии оценивания
9. Перечень основной и дополнительной учебной литературы, необходимой для освоения дисциплины
10. Перечень ресурсов информационно-телекоммуникационной сети «Интернет», необходимых для освоения дисциплины.
11. Перечень информационных технологий, используемых при осуществлении образовательного процесса по дисциплине.
12. Описание материально-технической базы, необходимой для осуществления образовательного процесса по дисциплине.

## 1. Наименование дисциплины: «Теория языка (корейского)».

Цель дисциплины: расширение и углубление лингвистического кругозора студентов, систематизация представлений о языковой системе, уточнение содержания основных лингвистических терминов. Усвоение знаний в области лингвистики обусловлено овладением ее терминологией, точным определением научных понятий, навыками лингвистического анализа, обоснованием языковых классификаций и умением использовать наиболее адекватные методы исследования явлений языка.

## 2. Перечень планируемых результатов обучения по дисциплине, соотнесенных с планируемыми результатами освоения образовательной программы

Код и содержание компетенции	Результаты освоения образовательной программы (ИДК)	Результаты обучения по дисциплине
ПК-1 Способен осваивать и применять систему лингвистических знаний о закономерностях структурирования и особенностях функционирования иностранных языков в профессиональной деятельности	ПК-1.1 Владеет устойчивыми навыками порождения речи на иностранном языке в устной и письменной формах с учетом фонетической базы языка, его лексико-грамматических особенностей и функционально-стилевой специфики (организации).	<b>Знать:</b> систему лингвистических знаний об основных фонетических и лексико-грамматических явлениях иностранного языка <b>Уметь:</b> применять на практике знания о функционально-стилевой организации иностранного языка <b>Владеть:</b> способностью применять навыки порождения речи на иностранном языке в устной и письменной формах с учетом фонетической базы языка, его лексико-грамматических особенностей
	ПК-1.2 Реализует умения и навыки адекватного употребления всего арсенала языковых средств в процессе преподавания иностранного языка на разных уровнях образования.	<b>Знать:</b> достаточный объём языковых средств, необходимых для эффективного преподавания иностранного языка <b>Уметь:</b> умеет реализовать на практике навыки адекватного использования языковых средств <b>Владеть:</b> способностью практического применения языковых средств в процессе преподавания иностранного языка
ПК-2 Способен конструировать содержание образования в предметной области соответствующего уровня образования, а также в дополнительном образовании, в	ПК-2.1 Демонстрирует знание требований федеральных государственных образовательных стандартов в соответствии с уровнем образования и с учётом индивидуальных особенностей обучающихся	<b>Знать:</b> требования федеральных государственных образовательных стандартов в соответствии с уровнем образования <b>Уметь:</b> применять на практике федеральных государственных образовательных стандартов в соответствии с уровнем образования и с учётом индивидуальных особенностей обучающихся <b>Владеть:</b> навыками применения

соответствии с требованиями федеральных государственных образовательных стандартов, с уровнем развития современной науки и с учетом индивидуальных особенностей обучающихся.		данных требований для реализации практических целей преподавания
	ПК-2.2 Осуществляет отбор и структурирование содержания обучения по предмету в соответствии с компетенциями, определёнными в образовательном стандарте, и индивидуальными особенностями обучающихся	<b>Знать:</b> необходимый объем содержания обучения по предмету в соответствии с компетенциями, определёнными в образовательном стандарте, и индивидуальными особенностями обучающихся <b>Уметь:</b> осуществлять отбор и структурирование содержания обучения по предмету в соответствии с компетенциями <b>Владеть:</b> навыками отбора и структурирования содержания обучения по предмету в соответствии с компетенциями
	ПК-2.3 Разрабатывает рабочую программу по предмету на основе примерных основных образовательных программ для реализации образовательного процесса в соответствующей предметной области	<b>Знать:</b> требования к разработке содержания рабочих программ по предмету <b>Уметь:</b> разрабатывать рабочую программу по предмету на основе примерных основных образовательных программ <b>Владеть:</b> навыками разработки рабочей программы в соответствующей предметной области

### 3. Место дисциплины в структуре образовательной программы

Дисциплина «Теория языка (корейского)» представляет собой дисциплину обязательной части блока дисциплин подготовки студентов.

### 4. Виды учебной работы по дисциплине.

Виды учебной работы по дисциплине зафиксированы учебным планом основной профессиональной образовательной программы по указанному направлению и профилю, выражаются в академических часах. Часы контактной работы и самостоятельной работы студента и часы, отводимые на процедуры контроля, могут различаться в учебных планах ОПОП по формам обучения. Объем контактной работы включает часы контактной аудиторной работы (лекции/практические занятия/ лабораторные работы), контактной внеаудиторной работы (контроль самостоятельной работы), часы контактной работы в период аттестации. Контактная работа, в том числе может проводиться посредством электронной информационно-образовательной среды университета с использованием ресурсов сети Интернет и дистанционных технологий

### 5. Содержание дисциплины, структурированное по темам (разделам)

Исходя из рамок, установленных учебным планом по трудоемкости и видам учебной работы по дисциплине, преподаватель самостоятельно выбирает тематику занятий по

формам и количеству часов проведения контактной работы: лекции и иные учебные занятия, предусматривающие преимущественную передачу учебной информации преподавателем и (или) занятия семинарского типа (семинары, практические занятия, практикумы, лабораторные работы, коллоквиумы и иные аналогичные занятия), и (или) групповые консультации, и (или) индивидуальную работу обучающихся с преподавателем, в том числе индивидуальные консультации (по курсовым работам/проектам – при наличии курсовой работы/проекта по данной дисциплине в учебном плане). Рекомендуемая тематика занятий максимально полно реализуется в контактной работе со студентами очной формы обучения. В случае реализации образовательной программы в заочной / очно-заочной форме трудоемкость дисциплины сохраняется, однако объем учебного материала в значительной части осваивается студентами в форме самостоятельной работы. При этом требования к ожидаемым образовательным результатам студентов по данной дисциплине не зависят от формы реализации образовательной программы.

№	Наименование раздела	Содержание раздела
1	Предмет изучения теоретической фонетики.	Официальный корейский язык. Акустические характеристики языка. Понятия «темп», «тембр», «сила», «длительности, долгота».
2	Речевой аппарат человека.	Совокупность органов речи, участвующих в образовании звуков речи. Понятие артикуляции.
3	Фонетический строй корейского языка.	Классификация звуков речи по способу образования, по глухости/звонкости, и твёрдости/мягкости. Количественный и качественный состав звуков корейского языка.
4	Особенности произношения звуков корейского языка.	Правильная артикуляция согласных и гласных звуков корейского языка.
5	Произношение и интонация.	Разграничение понятий «тон» и «ударение».
6	Словесное ударение. Синтагматическое ударение.	Понятие «синтагма». Деление предложения на ритмические группы для правильной расстановки пауз внутри фразы.
7	Интонационный рисунок корейского предложения	Ритмическая структура предложений разных типов.
8	Что такое лексикология, содержание, предмет и задачи лексикологии, проблемы лексикологии корейского языка.	Определение лексикологии как отдельной научной дисциплины. Объект, предмет, задачи, методы исследования, межпредметные связи и др. Разделы лексикологии: общая теория слова, семасиология, этимология, фразеология, ономастика, лексикография, топонимика. Общая и частная лексикология. Историческая, сопоставительная, описательная.

9	Основная лексическая единица языка – слово. Слово в современном корейском языке.	Проблема выделения категории слова. Характерные признаки слова и критерии его выделения в СКЯ. Совпадение границ между слогом и морфемой. Соотношение слог-морфема-иероглиф.
10	Лексическое значение слова, его структура и типы. Способы семантического развития слова. Парадигматические отношения слов в корейском языке.	Определение лексического значения слова (далее ЛЗн) и его соотношение с понятием. Семантическая структура слова. Основные виды ЛЗн. Классификация ЛЗн по принципу связанности (В.В. Виноградов), номинации, функционирования, сочетаемости, производности.
11	Основные пути пополнения лексики современного корейского языка. Проблемы словообразования в корейском языке.	Основные пути пополнения лексики: морфологический и семантический способы. Заимствования как способ пополнения лексики.
12	Типы и модели словосложения.	Словосложение как наиболее продуктивный способ пополнения лексики СКЯ.
13	Лексические заимствования в корейском языке.	Заимствование как способ пополнения корейской лексики. Причины заимствований: языковые и внеязыковые. Этапы освоения заимствованных слов и статус заимствованного слова. Способы заимствований: фонетические, семантические, фонетико-семантические. Фонетическое заимствование (ранние заимствования, современные заимствования).
14	Основные способы классификации словарного состава современного корейского языка.	Классификация словарного состава корейского языка.
15	Основные проблемы лексикографии корейского языка. Словари и справочники корейского языка.	Понятие о науке лексикографии. Типы словарей: лингвистические, энциклопедические, специализированные, словари слов, одноязычные и двуязычные словари. Общая характеристика корейско-русских словарей наиболее употребительных слов. Современные русско-корейские словари наиболее употребительных слов. Наиболее распространенные иероглифические словари.

16	Вопросы фразеологии корейского языка. Основные виды фразеологических единиц и их характеристика.	Определение ФЕ и их соотношение со словом и словосочетанием. Основные этапы развития фразеологии (отечественное и корейское языкознание). Проблемы фразеологии (классификация фразеологизмов и определение объема фразеологии). Парадигматические отношения фразеологизмов.
17	Грамматика как наука.	Предмет, содержание и задачи грамматики. Связь грамматики с лексикой. Связь морфологии с синтаксисом. Основные единицы грамматического строя. Грамматика корейского языка. Развитие грамматической мысли в Корее. Примат синтаксиса над морфологией. Важность семантического анализа.
18	Части речи.	Грамматическая природа корейского слова. Обобщенно-категориальное значение. Количественно-слоговой состав. Словообразовательная модель. Словоизменительные формы.
19	Существительное.	Общая характеристика. Классы существительных.
20	Прилагательное. Числительное. Местоимение. Наречие.	Прилагательное. Общая характеристика. Классы прилагательных. Числительное. Общая характеристика. Классы числительных. Местоимение. Общая характеристика. Классы местоимений. Наречие. Общая характеристика. Классы наречий.
21	Глагол.	Общая характеристика. Классы глаголов.
22	Система частиц речи. Предлоги. Союзы.	Предлоги. Общая характеристика. Разряды предлогов. Союзы. Общая характеристика. Разряды союзов.
23	Особенности корейского синтаксиса. Словосочетание.	Показатели членов предложения. Групповое оформление членов предложения. Словосочетание. Предварительные замечания. Средства синтаксической связи. Классификация словосочетаний.
24	Структурный синтаксис. Классификация предложений	Классификация по цели высказывания. Повествовательные предложения. Вопросительные предложения. Побудительные

		предложения. Классификация по эмоциональной окраске.
25	Подлежащее. Сказуемое. Дополнение. Определение	Сказуемое. Глагольное сказуемое. Простое глагольное сказуемое. Сложное глагольное сказуемое. Качественное сказуемое. Простое качественное сказуемое. Сложное качественное сказуемое. Именное сказуемое. Составное именное сказуемое. Сложное именное сказуемое. Дополнение. Дополнение прямого объекта. Дополнение косвенного объекта. Количественное дополнение. Определение. Качественное определение. Относительное определение. Указательное определение. Притяжательное определение.
26	Приложение. Обстоятельство. Эмоционально-логическое выделение членов предложения	Характеристика приложения. Характеристика обстоятельства. Виды приложений. Собственно обстоятельства.
27	Структурно-семантические типы простого предложения	Усложненное предложение. Структурно-семантические типы простого предложения. Предложения с глагольным сказуемым. Предложения с простым сказуемым. Предложения со сложным сказуемым.
28	Предложения с придаточной частью	Общая характеристика. Предложения с придаточной частью, выражающие атрибутивные отношения. Предложения с придаточной частью, выражающие временные отношения. Предложения с придаточной частью, выражающие целевые отношения. Предложения с придаточной частью, выражающие причинные отношения. Предложения с придаточной частью, выражающие условные отношения.
29	Сложное предложение. Сложносочиненное предложение	Классификация сложносочиненных предложений. Сложноподчиненное предложение. Сложное предложение. Общая характеристика. Основные



		средства объединения частей сложного предложения.
30	Сложноподчиненное предложение	Сложноподчиненные предложения, выражающие атрибутивные отношения. Сложноподчиненные предложения, выражающие временные отношения. Сложноподчиненные предложения, выражающие целевые отношения. Сложноподчиненные предложения, выражающие причинные отношения. Сложноподчиненные предложения, выражающие условные отношения.
31	Синтаксис актуального членения предложения	Основные идеи и понятия теории актуального членения предложения.
32	Семантический синтаксис	Основные идеи и понятия семантического синтаксиса. Актанты и их виды. Предикаты и их виды. Соотнесение структурной и семантической моделей синтаксического анализа.
33	Текст. Целостность текста	Единицы текста: высказывание, сверхфразовое единство. Семантическая, структурная, коммуникативная целостность текста. Категории текста, категории дискурса.
34	Основы стилистической лексикологии	Понятие лексикологии. Стилистическая лексикология. Основные разделы. Смысловая структура слова: быденное понятие, научное понятие, коннотации, стилистическое значение слова, смысловые потенции слова. Понятие семемы и семы. Виды сем. Полисемия.
35	Сравнение, виды сравнений. Метонимия, олицетворение, гипербола.	Виды сравнений: явное, скрытое, опосредованное, сильное, иносказательное. Характеристика каждого из видов сравнений. Сущность метонимии, олицетворения, гиперболы.
36	Фразеология корейского языка.	Понятие фразеологии. Виды фразеологизмов: собственно выразительные и образительно-выразительные фразеологизмы. Виды образительно-

		выразительных единиц: готовые выражения, пословицы и поговорки, недоговорки, иносказания, афоризмы.
37	Основы стилистического синтаксиса корейского языка	Критерии определения принадлежности слова к той или иной части речи в корейском языке (морфологический, лексико-семантический, синтаксический). Порядок слов в предложении.
38	Синтаксические фигуры речи.	Основные фигуры речи корейского языка: противопоставление, параллелизм, последовательное повторение, последовательное присоединение, последовательное наложение, опущение.

## 6. Перечень учебно-методического обеспечения для самостоятельной работы обучающихся по дисциплине

Рекомендуемая тематика *практических* занятий:

*Вопросы для обсуждения:*

1. Назначение курса теоретической фонетики, предмет и объект теоретической фонетики.
2. Фонетика и фонология.
3. История изучения фонетики корейского языка. История и современное состояние теоретических исследований фонетики корейского языка.
4. Письменная и устная речь. Графика, орфография, транслитерация.
5. Соотношение букв и звуков языка, фонетическая многозначность отдельных букв и иероглифов.
6. Акустический аспект и артикуляционный аспект.
7. Акустические характеристики языка.
8. Понятия «темп», «тембр», «сила», «длительности, долгота».
9. Совокупность органов речи, участвующих в образовании звуков речи.
10. Понятие артикуляции
11. Понятия «тон» и «ударение».
12. Выделение сильноударного, слабоударного и безударного слогов.
13. Понятие «синтагма».
14. Написание теста
15. Синтагматическое ударение
16. Ритмическое ударение
17. Диалектические особенности в КЯ.

Требования к самостоятельной работе студентов

1. Работа с *лекционным материалом*, предусматривающая проработку учебной литературы, по следующим темам: *Предмет изучения теоретической фонетики. Речевой аппарат человека. Фонетический строй корейского языка. Особенности произношения звуков корейского языка. Произношение и интонация. Словесное ударение. Синтагматическое ударение. Интонационный рисунок корейского предложения. Что такое лексикология, содержание, предмет и задачи лексикологии, проблемы лексикологии*

корейского языка. Основная лексическая единица языка – слово. Слово в современном корейском языке. Лексическое значение слова, его структура и типы. Способы семантического развития слова. Парадигматические отношения слов в корейском языке. Основные пути пополнения лексики современного корейского языка. Проблемы словообразования в корейском языке. Типы и модели словосложения. Лексические заимствования в корейском языке. Основные способы классификации словарного состава современного корейского языка. Основные проблемы лексикографии корейского языка. Словари и справочники корейского языка. Вопросы фразеологии корейского языка. Основные виды фразеологических единиц и их характеристика. Грамматика как наука. Части речи. Существительное. Прилагательное. Числительное. Местоимение. Наречие. Глагол. Система частиц речи. Предлоги. Союзы. Особенности корейского синтаксиса. Словосочетание. Структурный синтаксис. Классификация предложений. Подлежащее. Сказуемое. Дополнение. Определение. Приложение. Обстоятельство. Эмоционально-логическое выделение членов предложения. Структурно-семантические типы простого предложения. Предложения с придаточной частью. Сложное предложение. Сложносочиненное предложение. Сложноподчиненное предложение. Синтаксис актуального членения предложения. Семантический синтаксис. Текст. Целостность текста. Основы стилистической лексикологии. Сравнение, виды сравнений. Метонимия, олицетворение, гиперболы. Фразеология корейского языка. Основы стилистического синтаксиса корейского языка. Синтаксические фигуры речи.

2. Выполнение домашнего задания, предусматривающего выполнение упражнений, выдаваемых на практических занятиях, по следующим темам: Предмет изучения теоретической фонетики. Речевой аппарат человека. Фонетический строй корейского языка. Особенности произношения звуков корейского языка. Произношение и интонация. Словесное ударение. Синтагматическое ударение. Интонационный рисунок корейского предложения. Что такое лексикология, содержание, предмет и задачи лексикологии, проблемы лексикологии корейского языка. Основная лексическая единица языка – слово. Слово в современном корейском языке. Лексическое значение слова, его структура и типы. Способы семантического развития слова. Парадигматические отношения слов в корейском языке. Основные пути пополнения лексики современного корейского языка. Проблемы словообразования в корейском языке. Типы и модели словосложения. Лексические заимствования в корейском языке. Основные способы классификации словарного состава современного корейского языка. Основные проблемы лексикографии корейского языка. Словари и справочники корейского языка. Вопросы фразеологии корейского языка. Основные виды фразеологических единиц и их характеристика. Грамматика как наука. Части речи. Существительное. Прилагательное. Числительное. Местоимение. Наречие. Глагол. Система частиц речи. Предлоги. Союзы. Особенности корейского синтаксиса. Словосочетание. Структурный синтаксис. Классификация предложений. Подлежащее. Сказуемое. Дополнение. Определение. Приложение. Обстоятельство. Эмоционально-логическое выделение членов предложения. Структурно-семантические типы простого предложения. Предложения с придаточной частью. Сложное предложение. Сложносочиненное предложение. Сложноподчиненное предложение. Синтаксис актуального членения предложения. Семантический синтаксис. Текст. Целостность текста. Основы стилистической лексикологии. Сравнение, виды сравнений. Метонимия, олицетворение, гиперболы. Фразеология корейского языка. Основы стилистического синтаксиса корейского языка. Синтаксические фигуры речи.

Руководствуясь положениями статьи 47 и статьи 48 Федерального закона от 29 декабря 2012 г. № 273-ФЗ «Об образовании в Российской Федерации» научно-педагогические работники и иные лица, привлекаемые университетом к реализации данной образовательной программы, пользуются предоставленными академическими правами и свободами в части свободы преподавания, свободы от вмешательства в профессиональную

деятельность; свободы выбора и использования педагогически обоснованных форм, средств, методов обучения и воспитания; права на творческую инициативу, разработку и применение авторских программ и методов обучения и воспитания в пределах реализуемой образовательной программы и отдельной дисциплины.

Исходя из рамок, установленных учебным планом по трудоемкости и видам учебной работы по дисциплине, преподаватель самостоятельно выбирает тематику занятий по формам и количеству часов проведения контактной работы: лекции и иные учебные занятия, предусматривающие преимущественную передачу учебной информации преподавателем и (или) занятия семинарского типа (семинары, практические занятия, практикумы, лабораторные работы, коллоквиумы и иные аналогичные занятия), и (или) групповые консультации, и (или) индивидуальную работу обучающихся с преподавателем, в том числе индивидуальные консультации (по курсовым работам/проектам – при наличии курсовой работы/проекта по данной дисциплине в учебном плане).

Рекомендуемая тематика занятий максимально полно реализуется в контактной работе со студентами очной формы обучения. В случае реализации образовательной программы в заочной / очно-заочной форме трудоемкость дисциплины сохраняется, однако объем учебного материала в значительной части осваивается студентами в форме самостоятельной работы. При этом требования к ожидаемым образовательным результатам студентов по данной дисциплине не зависят от формы реализации образовательной программы.

## **7. Методические рекомендации по видам занятий**

Лекционные занятия.

В ходе лекционных занятий обучающимся рекомендуется выполнять следующие действия. Вести конспектирование учебного материала. Обращать внимание на категории, формулировки, раскрывающие содержание тех или иных явлений и процессов, научные выводы и практические рекомендации по их применению. Задавать преподавателю уточняющие вопросы с целью уяснения теоретических положений, разрешения спорных ситуаций.

Практические и семинарские занятия.

На практических и семинарских занятиях в зависимости от темы занятия выполняется поиск информации по решению проблем, практические упражнения, контрольные работы, выработка индивидуальных или групповых решений, итоговое обсуждение с обменом знаниями, участие в круглых столах, разбор конкретных ситуаций, командная работа, представление портфолио и т.п.

Самостоятельная работа.

Самостоятельная работа осуществляется в виде изучения литературы, эмпирических данных по публикациям и конкретных ситуаций из практики, подготовке индивидуальных работ, работа с лекционным материалом, самостоятельное изучение отдельных тем дисциплины; поиск и обзор литературы и электронных источников; чтение и изучение учебника и учебных пособий.

## **8. Фонд оценочных средств**

### **8.1. Перечень компетенций с указанием этапов их формирования в процессе освоения образовательной программы в рамках учебной дисциплины**

Основными этапами формирования указанных компетенций при изучении обучающимися дисциплины являются последовательное изучение содержательно связанных между собой тем учебных занятий. Изучение каждой темы предполагает овладение обучающимися необходимыми компетенциями. Результат аттестации

обучающихся на различных этапах формирования компетенций показывает уровень освоения компетенций.

Контролируемые разделы (темы) дисциплины	Индекс контроли- руемой компетенции (или её части)	Оценочные средства по этапам формирования компетенций
		текущий контроль по дисциплине
Предмет изучения теоретической фонетики.	ПК-1, ПК-2	Опрос, контрольный тест
Речевой аппарат человека.	ПК-1, ПК-2	Опрос, контрольный тест
Фонетический строй корейского языка.	ПК-1, ПК-2	Опрос, контрольный тест
Особенности произношения звуков корейского языка.	ПК-1, ПК-2	Опрос, контрольный тест
Произношение и интонация.	ПК-1, ПК-2	Опрос, контрольный тест
Словесное ударение. Синтагматическое ударение.	ПК-1, ПК-2	Опрос, контрольный тест
Интонационный рисунок корейского предложения	ПК-1, ПК-2	Опрос, контрольный тест
Что такое лексикология, содержание, предмет и задачи лексикологии, проблемы лексикологии корейского языка.	ПК-1, ПК-2	Опрос, контрольный тест
Основная лексическая единица языка – слово. Слово в современном корейском языке.	ПК-1, ПК-2	Опрос, контрольный тест
Лексическое значение слова, его структура и типы. Способы семантического развития слова. Парадигматические отношения слов в корейском языке.	ПК-1, ПК-2	Опрос, контрольный тест
Основные пути пополнения лексики современного корейского языка. Проблемы словообразования в корейском языке.	ПК-1, ПК-2	Опрос, контрольный тест
Типы и модели словосложения.	ПК-1, ПК-2	Опрос, контрольный тест
Лексические заимствования в корейском языке.	ПК-1, ПК-2	Опрос, контрольный тест
Основные способы классификации словарного состава современного корейского языка.	ПК-1, ПК-2	Опрос, контрольный тест
Основные проблемы лексикографии корейского языка. Словари и справочники корейского языка.	ПК-1, ПК-2	Опрос, контрольный тест

Контролируемые разделы (темы) дисциплины	Индекс контроли- руемой компетенции (или её части)	Оценочные средства по этапам формирования компетенций
		текущий контроль по дисциплине
Вопросы фразеологии корейского языка. Основные виды фразеологических единиц и их характеристика.	ПК-1, ПК-2	Опрос, контрольный тест
Грамматика как наука.	ПК-1, ПК-2	Опрос, контрольный тест
Части речи.	ПК-1, ПК-2	Опрос, контрольный тест
Существительное.	ПК-1, ПК-2	Опрос, контрольный тест
Прилагательное. Числительное. Местоимение. Наречие.	ПК-1, ПК-2	Опрос, контрольный тест
Глагол.	ПК-1, ПК-2	Опрос, контрольный тест
Система частиц речи. Предлоги. Союзы.	ПК-1, ПК-2	Опрос, контрольный тест
Особенности корейского синтаксиса. Словосочетание.	ПК-1, ПК-2	Опрос, контрольный тест
Структурный синтаксис. Классификация предложений	ПК-1, ПК-2	Опрос, контрольный тест
Подлежащее. Сказуемое. Дополнение. Определение	ПК-1, ПК-2	Опрос, контрольный тест
Приложение. обстоятельство. Эмоционально-логическое выделение членов предложения	ПК-1, ПК-2	Опрос, контрольный тест
Структурно-семантические типы простого предложения	ПК-1, ПК-2	Опрос, контрольный тест
Предложения с придаточной частью	ПК-1, ПК-2	Опрос, контрольный тест
Сложное предложение. Сложносочиненное предложение	ПК-1, ПК-2	Опрос, контрольный тест
Сложноподчиненное предложение	ПК-1, ПК-2	Опрос, контрольный тест
Синтаксис актуального членения предложения	ПК-1, ПК-2	Опрос, контрольный тест
Семантический синтаксис	ПК-1, ПК-2	Опрос, контрольный тест
Текст. Целостность текста	ПК-1, ПК-2	Опрос, контрольный тест
Основы стилистической лексикологии	ПК-1, ПК-2	Опрос, контрольный тест
Сравнение, виды сравнений. Метонимия, олицетворение, гипербола.	ПК-1, ПК-2	Опрос, контрольный тест
Фразеология корейского языка.	ПК-1, ПК-2	Опрос, контрольный тест
Основы стилистического синтаксиса корейского языка	ПК-1, ПК-2	Опрос, контрольный тест
Синтаксические фигуры речи.	ПК-1, ПК-2	Опрос, контрольный тест

## **8.2. Типовые контрольные задания или иные материалы, необходимые для оценки знаний, умений и навыков и (или) опыта деятельности в процессе текущего контроля**

Типовые вопросы для проведения опроса в рамках текущего контроля:

1. По темам *Предмет изучения теоретической фонетики. Речевой аппарат человека. Фонетический строй корейского языка. Особенности произношения звуков корейского языка. Произношение и интонация. Словесное ударение. Синтагматическое ударение. Интонационный рисунок корейского предложения. Что такое лексикология, содержание, предмет и задачи лексикологии, проблемы лексикологии корейского языка. Основная лексическая единица языка – слово. Слово в современном корейском языке. Лексическое значение слова, его структура и типы. Способы семантического развития слова. Парадигматические отношения слов в корейском языке. Основные пути пополнения лексики современного корейского языка. Проблемы словообразования в корейском языке. Типы и модели словосложения. Лексические заимствования в корейском языке. Основные способы классификации словарного состава современного корейского языка. Основные проблемы лексикографии корейского языка. Словари и справочники корейского языка. Вопросы фразеологии корейского языка. Основные виды фразеологических единиц и их характеристика. Грамматика как наука. Части речи. Существительное. Прилагательное. Числительное. Местоимение. Наречие. Глагол. Система частиц речи. Предлоги. Союзы. Особенности корейского синтаксиса. Словосочетание. Структурный синтаксис. Классификация предложений. Подлежащее. Сказуемое. Дополнение. Определение. Приложение. Обстоятельство. Эмоционально-логическое выделение членов предложения. Структурно-семантические типы простого предложения. Предложения с придаточной частью. Сложное предложение. Сложносочиненное предложение. Сложноподчиненное предложение. Синтаксис актуального членения предложения. Семантический синтаксис. Текст. Целостность текста. Основы стилистической лексикологии. Сравнение, виды сравнений. Метонимия, олицетворение, гипербола. Фразеология корейского языка. Основы стилистического синтаксиса корейского языка. Синтаксические фигуры речи.*

1. Предмет и объект теоретической фонетики, назначение курса теоретической фонетики,
2. Фонетика и фонология.
3. История и современное состояние теоретических исследований фонетики корейского языка.
4. Графика, орфография, транслитерация.
5. Фонологический аспект. История понятия «фонема», современные трактовки понятия «фонема».
6. Становление национальной нормы корейского языка и проблемы кодификации.
7. Региональная и социальная вариативность произношения.
8. Классификация гласных.
9. Артикуляция гласных.
10. Понятие интонации. Просодия и просодические явления.
11. Интонация повествовательного предложения корейского языка.
12. Интонация различных вопросительных предложений корейского языка.
13. Интонация восклицательного предложения корейского языка.
14. Транскрипция, приемы транскрибирования.

## **8.3. Перечень вопросов и заданий для промежуточной аттестации по дисциплине**

Примерный перечень вопросов к зачету/экзамену:

1. Лексикология как отдельной научной дисциплины. Объект, предмет, задачи, методы исследования, межпредметные связи и др. Разделы лексикологии.
2. Типологические особенности корейского языка как основной фактор специфичности лексики СКЯ. Основные ЛЕ СКЯ.
3. Основные тенденции развития корейского языка.
4. Структура слога.
5. Уровни функционирования языка.
6. Слово, сема, лексема. Универсальное определение слова.
8. Характерные признаки слова и критерии его выделения в СКЯ, структура слова и ее особенности в фонетическом (слог и его структура и функции) и морфологическом аспекте (морфосиллабема и ее виды).
9. Морфема в корейском языке как минимальная значимая часть слова.
10. Формальные признаки знаменательного слова.
11. Двусложное слово как статистически доминирующая норма слова в современном корейском языке.
12. Определение лексического значения слова (ЛЗн), его соотношение с понятием.
13. Парадигматические отношения ЛЕ.
14. Полисемия в СКЯ, виды переносного значения корейского языка.
15. Омонимия в СКЯ
16. Синонимия. Синонимия и полисемия.
17. Антонимия в СКЯ, понятие и типы антонимов.
18. Основные пути пополнения лексики.
19. Словообразование как основной способ пополнения лексики СКЯ.
20. Тенденция сокращения многосложных слов до двуслогов.
21. Слово и словосочетание.
22. Заимствования как способ пополнения лексики.
23. Словосложение в СКЯ.
24. Редупликация как способ словообразования.
25. Аффикация как способ словообразования.
26. Аббревиация в СКЯ.
27. Заимствование как способ пополнения корейской лексики.
28. Словарный состав корейского языка: классификация.
29. Понятие о науке лексикографии.
30. Типы словарей.
31. Формирование корейской лексикографической традиции. Современные русско-корейские словари
32. Фразеология в СКЯ.

#### 8.4. Планируемые уровни сформированности компетенций обучающихся и критерии оценивания

Уровни	Содержательное описание уровня	Основные признаки выделения уровня (этапы формирования компетенции, критерии оценки сформированности)	Пятибалльная шкала (академическая) оценка	Двухбалльная шкала, зачет	БРС, % освоения (рейтинговая оценка)
Повышенный	Творческая деятельность	<i>Включает нижестоящий уровень. Умение самостоятельно принимать решение, решать</i>	отлично	Зачтено	86-100



		проблему/задачу теоретического и прикладного характера на основе изученных методов, приемов, технологий			
Базовый	Применение знаний и умений в более широких контекстах учебной и профессиональной деятельности, нежели по образцу с большей степени самостоятельности и инициативы	<i>Включает нижестоящий уровень.</i> Способность собирать, систематизировать, анализировать и грамотно использовать информацию из самостоятельно найденных теоретических источников и иллюстрировать ими теоретические положения или обосновывать практику применения	хорошо		71-85
Удовлетворительный (достаточный)	Репродуктивная деятельность	Изложение в пределах задач курса теоретически и практически контролируемого материала	удовлетворительно		55-70
Недостаточный	Отсутствие признаков удовлетворительного уровня		неудовлетворительно	не зачтено	Менее 55

## 9. Перечень основной и дополнительной учебной литературы, необходимой для освоения дисциплины.

### Основная литература

1. Ден, А. Грамматика корейского языка. Сборник упражнений : А1— А2 : начальный, базовый : учебное пособие / А. Ден. — Санкт-Петербург : КАРО, 2019. — 192 с. - ISBN 978-5-9925-1364-6. - Текст : электронный. - URL: <https://znanium.com/catalog/product/1048173>

### Дополнительная литература

1. Хренов, В. В. Корейский язык : учебное пособие / В. В. Хренов, М. В. Кожевникова, И. А. Мусинова ; науч. ред. В. А. Кузьмин. - 2-е изд., стер. - Москва : ФЛИНТА ; Екатеринбург : Изд-во Урал, ун-та, 2019. - 80 с. - ISBN 978-5-9765-3887-0. - Текст : электронный. - URL: <https://znanium.com/catalog/product/1862271>

2. Син Сончжон, Син, С. Корейский разговорный язык / Build your Korean vocabulary : пособие / С. Син. - Санкт-Петербург : Лондон : g-and-w PUBLISHING, КАРО, 2011. - 144 с. - ISBN 978-5-9925-0653-2. - Текст : электронный. - URL: <https://znanium.com/catalog/product/1048178>

## **10. Перечень ресурсов информационно-телекоммуникационной сети «Интернет», необходимых для освоения дисциплины.**

- НЭБ Национальная электронная библиотека, диссертации и прочие издания
- eLIBRARY.RU Научная электронная библиотека, книги, статьи, тезисы докладов конференций
- Гребенников Электронная библиотека ИД журналы
- ЭБС Консультант студента
- ПРОСПЕКТ ЭБС
- ЭБС ZNANIUM.COM
- РГБ Информационное обслуживание по МБА
- БЕН РАН
- Электронно-библиотечная система (ЭБС) Кантитана (<https://elib.kantiana.ru/>)

## **11. Перечень информационных технологий, используемых при осуществлении образовательного процесса по дисциплине.**

Программное обеспечение обучения включает в себя:

- система электронного образовательного контента БФУ им. И. Канта – [www.lms-3.kantiana.ru](http://www.lms-3.kantiana.ru), обеспечивающую разработку и комплексное использование электронных образовательных ресурсов;
- серверное программное обеспечение, необходимое для функционирования сервера и связи с системой электронного обучения через Интернет;
- корпоративная платформа Microsoft Teams;
- установленное на рабочих местах студентов ПО: Microsoft Windows 7, Microsoft Office Standart 2010, антивирусное программное обеспечение Kaspersky Endpoint Security.

## **12. Описание материально-технической базы, необходимой для осуществления образовательного процесса по дисциплине.**

Для проведения занятий лекционного типа, практических и семинарских занятий используются специальные помещения (учебные аудитории), оборудованные техническими средствами обучения – мультимедийной проекционной техникой. Для проведения занятий лекционного типа используются наборы демонстрационного оборудования.

Для проведения лабораторных работ, (практических занятий – при необходимости) используются специальные помещения (учебные аудитории), оснащенные специализированным лабораторным оборудованием: персональными компьютерами с возможностью выхода в интернет и с установленным программным обеспечением, заявленным в п.11.

Для проведения групповых и индивидуальных консультаций, текущего контроля и промежуточной аттестации используются специальные помещения (учебные аудитории), оборудованные специализированной мебелью (для обучающихся), меловой / маркерной доской.

Для организации самостоятельной работы обучающимся предоставляются помещения, оснащенные компьютерной техникой с возможностью подключения к сети «Интернет» и обеспечением доступа в электронную информационно-образовательную среду университета.

Для обучения инвалидов и лиц с ограниченными возможностями здоровья университетом могут быть представлены специализированные средства обучения, в том числе технические средства коллективного и индивидуального пользования.

**МИНИСТЕРСТВО НАУКИ И ВЫСШЕГО ОБРАЗОВАНИЯ  
РОССИЙСКОЙ ФЕДЕРАЦИИ**  
федеральное государственное автономное образовательное учреждение высшего  
образования «Балтийский федеральный университет имени Иммануила Канта»  
Институт образования и гуманитарных наук  
Высшая школа лингвистики

**РАБОЧАЯ ПРОГРАММА ДИСЦИПЛИНЫ**

**«Теория языка (немецкого)»**

**Шифр: 44.03.05**

**Направление подготовки: Педагогическое образование (с двумя профилями  
подготовки)**

**Профиль: Иностранный язык (английский),  
Иностранный язык по выбору  
(немецкий/французский/испанский/китайский/корейский)**

**Квалификация (степень) выпускника: Педагог, учитель английского языка и  
немецкого/французского/испанского/китайского/корейского языка в соответствии с  
выбором**

Калининград  
2024

## Лист согласования

**Составитель:** Бондарева Л.М., д.ф.н., профессор, Молчанова А.С., к.ф.н., доцент, Ткаченко В.И., к.ф.н., доцент

Рабочая программа утверждена на заседании Ученого совета ОНК «Институт образования и гуманитарных наук»

Протокол № 8 от «21» февраля 2024 г.

Председатель Ученого совета ОНК  
«Институт образования и гуманитарных наук»

Профессор, д.п.н.

Руководитель образовательных программ

Бударина А.О.

Грищенко Е.Е.

## Содержание

1. Наименование дисциплины
2. Перечень планируемых результатов обучения по дисциплине, соотнесенных с планируемыми результатами освоения образовательной программы.
3. Место дисциплины в структуре образовательной программы.
4. Виды учебной работы по дисциплине.
5. Содержание дисциплины, в том числе практической подготовки в рамках дисциплины, структурированное по темам.
6. Перечень учебно-методического обеспечения для самостоятельной работы обучающихся по дисциплине.
7. Методические рекомендации по видам занятий
8. Фонд оценочных средств
  - 8.1. Перечень компетенций с указанием этапов их формирования в процессе освоения образовательной программы в рамках учебной дисциплины
  - 8.2. Типовые контрольные задания или иные материалы, необходимые для оценки знаний, умений и навыков и (или) опыта деятельности в процессе текущего контроля
  - 8.3. Перечень вопросов и заданий для промежуточной аттестации по дисциплине
  - 8.4. Планируемые уровни сформированности компетенций обучающихся и критерии оценивания
9. Перечень основной и дополнительной учебной литературы, необходимой для освоения дисциплины
10. Перечень ресурсов информационно-телекоммуникационной сети «Интернет», необходимых для освоения дисциплины.
11. Перечень информационных технологий, используемых при осуществлении образовательного процесса по дисциплине.
12. Описание материально-технической базы, необходимой для осуществления образовательного процесса по дисциплине.

1. **Наименование дисциплины:** «Теория немецкого языка»

Целью дисциплины является формирование у студентов системы компетенций в области теории немецкого языка.

2. **Перечень планируемых результатов обучения по дисциплине, соотнесенных с планируемыми результатами освоения образовательной программы**

Код компетенции	Результаты освоения образовательной программы	Результаты обучения по дисциплине
<p>ПК-1 Способен осваивать и применять систему лингвистических знаний о закономерностях структурирования и особенностях функционирования иностранных языков в профессиональной деятельности</p>	<p>ПК-1.1 Владеет устойчивыми навыками порождения речи на иностранном языке в устной и письменной формах с учетом фонетической базы языка, его лексико-грамматических особенностей и функционально-стилевой специфики (организации).</p>	<p>Знать: фонетические, лексико-грамматические особенности и функционально-стилевую специфику изучаемого языка.                      Уметь: применять теоретическую базу немецкого языка в профессиональной сфере.                      Владеть: - фонетической базой изучаемого языка;                      - терминологической базой;                      - системой лингвистических знаний, включающей в себя знание основных фонетических, лексических, грамматических, словообразовательных явлений и закономерностей функционирования изучаемого иностранного языка, его функциональных разновидностей.</p>
	<p>ПК-1.2 Реализует умения и навыки адекватного употребления всего арсенала языковых средств в процессе преподавания иностранного языка на разных уровнях образования.</p>	<p>Знать: основные закономерности функционирования системы немецкого языка на всех уровнях для осуществления эффективной педагогической деятельности.                      Уметь: использовать приобретенные знания по немецкому языку в процессе обучения                      Владеть: - приемами и методами преподавания</p>

		иностранный язык
ПК-2 Способен конструировать содержание образования в предметной области соответствующего уровня образования, а также в дополнительном образовании, в соответствии с требованиями федеральных государственных образовательных стандартов, с уровнем развития современной науки и с учетом индивидуальных особенностей обучающихся.	ПК-2.1 Демонстрирует знание требований федеральных государственных образовательных стандартов в соответствии с уровнем образования и с учётом индивидуальных особенностей обучающихся	Знать: федеральный государственный образовательный стандарт. Уметь: применять знание ФГОС в профессиональной деятельности. Владеть: навыком работы с обучающимися с учетом их индивидуальных особенностей.
	ПК-2.2 Осуществляет отбор и структурирование содержания обучения по предмету в соответствии с компетенциями, определенными в образовательном стандарте, и индивидуальными особенностями обучающихся	Знать: компетенции, определенные образовательным стандартом Уметь: формировать содержание обучения по предмету, в том числе с учетом индивидуальных особенностей и потребностей обучающихся. Владеть: - навыком критического мышления.
	ПК-2.3 Разрабатывает рабочую программу по предмету на основе примерных основных образовательных программ для реализации образовательного процесса в соответствующей предметной области	Знать: особенности реализации предмета Уметь: разрабатывать рабочую программу по предмету в соответствие с ФГОС Владеть: стратегиями реализации содержания рабочей программы.

### 3. Место дисциплины в структуре образовательной программы

Дисциплина «Теория немецкого языка» представляет собой дисциплину обязательной части блока дисциплин подготовки студентов.

### 4. Виды учебной работы по дисциплине.

Виды учебной работы по дисциплине зафиксированы учебным планом основной профессиональной образовательной программы по указанному направлению и профилю, выражаются в академических часах. Часы контактной работы и самостоятельной работы студента и часы, отводимые на процедуры контроля, могут различаться в учебных планах ОПОП по формам обучения. Объем контактной работы включает часы контактной аудиторной работы (лекции/практические занятия/ лабораторные работы), контактной внеаудиторной работы (контроль самостоятельной работы), часы контактной работы в период аттестации. Контактная работа, в том числе может проводиться посредством электронной информационно-образовательной среды университета с использованием ресурсов сети Интернет и дистанционных технологий.

## 5. Содержание дисциплины, структурированное по темам (разделам)

Исходя из рамок, установленных учебным планом по трудоемкости и видам учебной работы по дисциплине, преподаватель самостоятельно выбирает тематику занятий по формам и количеству часов проведения контактной работы: лекции и иные учебные занятия, предусматривающие преимущественную передачу учебной информации преподавателем и (или) занятия семинарского типа (семинары, практические занятия, практикумы, лабораторные работы, коллоквиумы и иные аналогичные занятия), и (или) групповые консультации, и (или) индивидуальную работу обучающихся с преподавателем, в том числе индивидуальные консультации (по курсовым работам/проектам – при наличии курсовой работы/проекта по данной дисциплине в учебном плане). Рекомендуемая тематика занятий максимально полно реализуется в контактной работе со студентами очной формы обучения. В случае реализации образовательной программы в заочной / очно-заочной форме трудоемкость дисциплины сохраняется, однако объем учебного материала в значительной части осваивается студентами в форме самостоятельной работы. При этом требования к ожидаемым образовательным результатам студентов по данной дисциплине не зависят от формы реализации образовательной программы.

№	Наименование раздела	Содержание раздела
	Теоретическая фонетика	<p>Тема 1. Предмет теоретической фонетики Теоретическая фонетика как составная часть теории немецкого языка. Фонетика и фонология, их общность и различия. Задачи фонологии и ее основные понятия.</p> <p>Тема 2. Гласные фонемы немецкого языка. Фонологические проблемы в области немецких гласных.</p> <p>Тема 3. Согласные фонемы немецкого языка. Фонологические проблемы в области немецких согласных.</p> <p>Тема 4. Взаимодействие звуков в потоке речи. Комбинаторные и позиционные модификации гласных и согласных в немецком языке.</p> <p>Тема 5. Слог и слогообразование в немецком языке. Слог с фонетической точки зрения.</p> <p>Тема 6. Просодические характеристики слова</p> <p>Тема 7. Просодические характеристики фразы. Просодические средства языка и просодические характеристики фразы (просодия и интонация), их функции в речи. Фразовая мелодия. Фразовые ударения. Темп речи. Паузы. Ритм речи. Громкость речи. Тембр голоса.</p>
	Лексикология	<p>Тема 8. Теоретическая и прикладная лексикология. Связь лексикологии с другими разделами языкознания.</p> <p>Тема 9. Слово как основная единица лексической системы. Основные способы номинации в языке. Этимологические основы лексикона.</p> <p>Тема 10. Семасиология. Семантика лексических единиц. Значение слова в функциональном аспекте. Методы разграничения значений и выявления компонентов значения. Национально-</p>



		<p>культурная специфика смысловой структуры соотносительных слов в русском и изучаемых иностранных языках. Историческая изменчивость смысловой структуры слова. Семантические группировки в лексической системе языка.</p> <p>Тема 11. Омонимия и ее место в лексической системе языка. Источники омонимии.</p> <p>Тема 12. Словообразование. Морфологическое и деривационное строение слова. Историческая изменчивость структуры слова. Принципы и методы морфемного и словообразовательного анализа структуры слова в языке. Понятие словообразовательной модели. Основные и комплексные единицы системы словообразования. Функциональный аспект в системе словообразования. Способы словообразования в языке. Национально-культурная специфика словообразования.</p> <p>Тема 13. Сочетаемость лексических единиц. Понятие валентности. Свободные и устойчивые словосочетания. Фразеологические единицы. Соотнесенность фразеологической единицы и слова. Классификация фразеологических единиц.</p> <p>Тема 14. Социальная и территориальная дифференциация словарного состава.</p> <p>Тема 15. Основы лексикографии.</p>
	Теоретическая грамматика	<p>Тема 16. Грамматический строй изучаемого языка. Основные разделы грамматики – морфология и синтаксис, их соотношение. Методы грамматического строя.</p> <p>Тема 17. Морфология. Основные единицы уровня: словоформа, морфема. Особенности морфемики изучаемого языка. Части речи, их классификация. Грамматические категории частей речи.</p> <p>Тема 18. Синтаксис. Основные единицы синтаксического уровня: словосочетание, предложение, текст. Классификация словословосочетаний.</p> <p>Тема 19. Простое предложение. Главные и второстепенные члены. Моделирование простого предложения. Моделирование простого предложения. Синтагматические и парадигматические связи. Категория предложения. Коммуникативное членение предложения.</p> <p>Тема 20. Сложносочиненное и сложноподчиненное предложения. Их классификация.</p>

		<p>Тема 21. Текст, его единицы: высказывание, сверхфразовое единство. семантическая, структурная, коммуникативная целостность текста. Категория текста.</p> <p>Тема 22. Дискурс. Категория дискурса.</p>
	История языка, стилистика	<p>Тема 23. Предмет истории языка. История языка в цикле лингвистических дисциплин. Связь истории языка и истории народа. Внешняя и внутренняя история языка. История языка в аспекте синхронии и диахронии.</p> <p>Тема 24. Периоды развития и условия формирования немецкого языка. Эволюция форм существования немецкого языка в ходе его исторического развития</p> <p>Тема 25. Тенденции развития современного немецкого языка</p> <p>Тема 26. Стилль как объект лингвистических исследований</p> <p>Тема 27. Проблема классификации функциональных стилей современного немецкого языка</p> <p>Тема 28. Теория стилистического значения</p> <p>Тема 29. Стилистические аспекты синонимии</p> <p>Тема 30. Виды стилистических коннотаций и способы их языковой реализации</p> <p>Тема 31. Учение о тропах</p> <p>Тема 32. Типология стилистических фигур</p>

## **6. Перечень учебно-методического обеспечения для самостоятельной работы обучающихся по дисциплине**

Рекомендуемая тематика учебных занятий *лекционного* типа (предусматривающих преимущественную передачу учебной информации преподавателями):

Тема 1. Предмет теоретической фонетики Теоретическая фонетика как составная часть теории немецкого языка. Фонетика и фонология, их общность и различия. Задачи фонологии и ее основные понятия.

Тема 2. Гласные фонемы немецкого языка. Фонологические проблемы в области немецких гласных.

Тема 3. Согласные фонемы немецкого языка. Фонологические проблемы в области немецких согласных.

Тема 4. Взаимодействие звуков в потоке речи. Комбинаторные и позиционные модификации гласных и согласных в немецком языке.

Тема 5. Слог и слогиобразование в немецком языке. Слог с фонетической точки зрения.

Тема 6. Просодические характеристики слова

Тема 7. Просодические характеристики фразы. Просодические средства языка и просодические характеристики фразы (просодия и интонация), их функции в речи. Фразовая мелодия. Фразовые ударения. Темп речи. Паузы. Ритм речи. Громкость речи. Тембр голоса.

Тема 8. Теоретическая и прикладная лексикология. Связь лексикологии с другими разделами языкознания.

- Тема 9. Слово как основная единица лексической системы. Основные способы номинации в языке. Этимологические основы лексикона.
- Тема 10. Семасиология. Семантика лексических единиц. Значение слова в функциональном аспекте. Методы разграничения значений и выявления компонентов значения. Национально-культурная специфика смысловой структуры соотносительных слов в русском и изучаемых иностранных языках. Историческая изменчивость смысловой структуры слова. Семантические группировки в лексической системе языка.
- Тема 11. Омонимия и ее место в лексической системе языка. Источники омонимии.
- Тема 12. Словообразование. Морфологическое и деривационное строение слова. Историческая изменчивость структуры слова. Принципы и методы морфемного и словообразовательного анализа структуры слова в языке. Понятие словообразовательной модели. Основные и комплексные единицы системы словообразования. Функциональный аспект в системе словообразования. Способы словообразования в языке. Национально-культурная специфика словообразования.
- Тема 13. Сочетаемость лексических единиц. Понятие валентности. Свободные и устойчивые словосочетания. Фразеологические единицы. Соотнесенность фразеологической единицы и слова. Классификация фразеологических единиц.
- Тема 14. Социальная и территориальная дифференциация словарного состава.
- Тема 15. Основы лексикографии.
- Тема 16. Грамматический строй изучаемого языка. Основные разделы грамматики – морфология и синтаксис, их соотношение. Методы грамматического строя.
- Тема 17. Морфология. Основные единицы уровня: словоформа, морфема. Особенности морфемки изучаемого языка. Части речи, их классификация. Грамматические категории частей речи.
- Тема 18. Синтаксис. Основные единицы синтаксического уровня: словосочетание, предложение, текст. Классификация словословосочетаний.
- Тема 19. Простое предложение. Главные и второстепенные члены. Моделирование простого предложения. Моделирование простого предложения. Синтагматические и парадигматические связи. Категория предложения. Коммуникативное членение предложения.
- Тема 20. Сложносочиненное и сложноподчиненное предложения. Их классификация.
- Тема 21. Текст, его единицы: высказывание, сверхфразовое единство. семантическая, структурная, коммуникативная целостность текста. Категория текста.
- Тема 22. Дискурс. Категория дискурса.
- Тема 23. Предмет истории языка. История языка в цикле лингвистических дисциплин. Связь истории языка и истории народа. Внешняя и внутренняя история языка. История языка в аспекте синхронии и диахронии.
- Тема 24. Периоды развития и условия формирования немецкого языка. Эволюция форм существования немецкого языка в ходе его исторического развития
- Тема 25. Тенденции развития современного немецкого языка
- Тема 26. Стиль как объект лингвистических исследований
- Тема 27. Проблема классификации функциональных стилей современного немецкого языка
- Тема 28. Теория стилистического значения
- Тема 29. Стилистические аспекты синонимии
- Тема 30. Виды стилистических коннотаций и способы их языковой реализации
- Тема 31. Учение о тропах
- Тема 32. Типология стилистических фигур

Рекомендуемая тематика *практических* занятий соответствует темам лекционных занятий.

Требования к самостоятельной работе студентов

Работа с лекционным материалом, предусматривающая проработку конспекта лекций и учебной литературы по темам разделов. Выполнение домашнего задания, предусматривающего выполнение упражнений, выдаваемых на практических занятиях, по темам разделов.

Руководствуясь положениями статьи 47 и статьи 48 Федерального закона от 29 декабря 2012 г. N 273-ФЗ «Об образовании в Российской Федерации» научно-педагогические работники и иные лица, привлекаемые университетом к реализации данной образовательной программы, пользуются предоставленными академическими правами и свободами в части свободы преподавания, свободы от вмешательства в профессиональную деятельность; свободы выбора и использования педагогически обоснованных форм, средств, методов обучения и воспитания; права на творческую инициативу, разработку и применение авторских программ и методов обучения и воспитания в пределах реализуемой образовательной программы и отдельной дисциплины.

Исходя из рамок, установленных учебным планом по трудоемкости и видам учебной работы по дисциплине, преподаватель самостоятельно выбирает тематику занятий по формам и количеству часов проведения контактной работы: лекции и иные учебные занятия, предусматривающие преимущественную передачу учебной информации преподавателем и (или) занятия семинарского типа (семинары, практические занятия, практикумы, лабораторные работы, коллоквиумы и иные аналогичные занятия), и (или) групповые консультации, и (или) индивидуальную работу обучающихся с преподавателем, в том числе индивидуальные консультации (по курсовым работам/проектам – при наличии курсовой работы/проекта по данной дисциплине в учебном плане).

Рекомендуемая тематика занятий максимально полно реализуется в контактной работе со студентами очной формы обучения. В случае реализации образовательной программы в заочной / очно-заочной форме трудоемкость дисциплины сохраняется, однако объем учебного материала в значительной части осваивается студентами в форме самостоятельной работы. При этом требования к ожидаемым образовательным результатам студентов по данной дисциплине не зависят от формы реализации образовательной программы.

## **7. Методические рекомендации по видам занятий**

Лекционные занятия.

В ходе лекционных занятий обучающимся рекомендуется выполнять следующие действия. Вести конспектирование учебного материала. Обращать внимание на категории, формулировки, раскрывающие содержание тех или иных явлений и процессов, научные выводы и практические рекомендации по их применению. Задавать преподавателю уточняющие вопросы с целью уяснения теоретических положений, разрешения спорных ситуаций.

Желательно оставить в рабочих конспектах поля, на которых во внеаудиторное время можно сделать пометки из рекомендованной литературы, дополняющие материал прослушанной лекции, а также подчеркивающие особую важность тех или иных теоретических положений.

Практические и семинарские занятия.

На практических и семинарских занятиях в зависимости от темы занятия выполняется поиск информации по решению проблем, практические упражнения, контрольные работы, выработка индивидуальных или групповых решений, итоговое обсуждение с обменом знаниями, участие в круглых столах, разбор конкретных ситуаций, командная работа, представление портфолио и т.п.

Самостоятельная работа.

Самостоятельная работа осуществляется в виде изучения литературы, эмпирических данных по публикациям и конкретных ситуаций из практики, подготовке индивидуальных работ, работа с лекционным материалом, самостоятельное изучение отдельных тем дисциплины; поиск и обзор литературы и электронных источников; чтение и изучение учебника и учебных пособий.

## 8. Фонд оценочных средств

### 8.1. Перечень компетенций с указанием этапов их формирования в процессе освоения образовательной программы в рамках учебной дисциплины

Основными этапами формирования указанных компетенций при изучении обучающимися дисциплины являются последовательное изучение содержательно связанных между собой тем учебных занятий. Изучение каждой темы предполагает овладение обучающимися необходимыми компетенциями. Результат аттестации обучающихся на различных этапах формирования компетенций показывает уровень освоения компетенций.

Контролируемые разделы (темы) дисциплины	Индекс контролируемой компетенции (или её части)	Оценочные средства по этапам формирования компетенций
		текущий контроль по дисциплине
Темы 1 – 7	ПК-1, ПК-2	Опрос, дискуссия тест
Темы 8 - 15	ПК-1, ПК-2	Опрос, дискуссия тест
Темы 16 -22	ПК-1, ПК-2	Опрос, дискуссия Контрольная работа
Темы 23 - 25	ПК-1, ПК-2	Опрос, дискуссия Контрольная работа
Темы 26 -32	ПК-1, ПК-2	Опрос, дискуссия, контрольная работа

### 8.2. Типовые контрольные задания или иные материалы, необходимые для оценки знаний, умений и навыков и (или) опыта деятельности в процессе текущего контроля

#### Вопросы для подготовки к промежуточному и итоговому контролю

##### Аспект «Теоретическая фонетика»

#### Вопросы для промежуточного контроля

Вопросы для промежуточного контроля совпадают с формулировкой тем дисциплины (см. п. 2 Тематический план).

**Темы докладов и сообщений** определяются преподавателем индивидуально в соответствии с актуальной темой занятий и интересами обучающегося.

#### Образец теста для промежуточного контроля

1. Was gehört nicht zu den supersegmentären sprachlichen Elementen?
  - a) Betonung
  - b) Intonation
  - c) Syntagma
2. Was passt zum Begriff "Allophone"?
  - a) sie wirken distinktiv (bedeutungsunterscheidend)
  - b) das sind zwei verschiedene Phoneme
  - c) stehen nicht in phonematischer Opposition
3. Finden Sie ein Beispiel für Allophone
  - a) [mi:tə]-[mitə]/[i:]-[ɪ]
  - b) [ze:ən]-[zɛ:ən]/[e:]-[ɛ:]
  - c) [vo:]-[vo·hin]/[o:]-[o·]
4. Was bedeutet "gemäßigte" Hochlautung?
  - a) normgerechte Aussprache
  - b) Idealnorm der Aussprache
  - c) ein voller Stil der Aussprache
5. Welche Definition paßt nicht zum Begriff "Artikulationsbasis"?
  - a) die Gesamtheit aller für eine Sprache charakteristischen Bewegungen und Stellungen der aktiven Sprechorgane
  - b) die für die Lautbildung einer Sprache charakteristische Bewegungsart der aktiven Teile des Sprechapparates
  - c) Art und Weise der Hervorhebung eines Lautes an einer bestimmten Artikulationsstelle mit einem bestimmten artikulierenden Organ

#### **Образец теста для итогового контроля**

1. Der Akzent ist:
  - a) Veränderung der Melodie,
  - b) Hervorhebung einer Silbe des Wortes,
  - c) Veränderung der Laufstärke.
2. Den deutschen Wortakzent nennt man:
  - a) grammatisch,
  - b) rhythmisch,
  - c) morphemgebunden
3. Wozu verwendet man den Begriff „Akzentgrad“:
  - a) um den Akzent zu modellieren,
  - b) um Zusammensetzungen von einfachen Wörtern zu unterscheiden,
  - c) um die Aussprache zu üben
4. Welche Funktion aus den genannten ist dem deutschen Wortakzent eigen:
  - a) kommunikative,
  - b) quantitative,
  - c) konstitutive
5. Was muss man in der betonten Silbe ändern, um den Akzent musikalisch zu nennen:
  - a) die Lautqualität,
  - b) die Tonhöhe.
  - c) die Intensität

#### **Аспект «Лексикология»**

#### **Образец теста для промежуточного контроля**

*Тест включает в себя 30 вопросов, далее приведены 10 вопросов из теста.*

Выберите правильный вариант ответа.

1. Die Lexikologie ist die Lehre... einer Sprache.
  - a) von der Morphologie
  - b) von der Syntax
  - c) vom Lexikon
2. Das Wort ist der kleinste relativ selbständige Bedeutungsträger.
  - a) nein b) ja
3. Das Merkmal, das der Bezeichnung des Gegenstandes zu Grunde liegt, nennt man...
  - a) die innere Wortform
  - b) die Verdunkelung des Etymons
  - c) das Wesen der Wortbedeutung
4. In der semantischen Struktur mehrdeutiger Wörter kann man... Typen (Oppositionen) der Bedeutungen aussondern.
  - a) fünf
  - b) zwei
  - c) drei
  - d) vier
5. Die Verben „dichten“ (сочинять) und „dichten“ (уплотнять) sind... Homonyme.
  - a) lexikalisch-grammatische
  - b) grammatische
  - c) vollständige lexikalische
6. Wörter, die Oberbegriffe bezeichnen, heißen...
  - a) Hyperonyme
  - b) Hyponyme
  - c) Homonyme
  - d) Synonyme
7. Die Substantive „Frage – Antwort“ sind...
  - a) vollständige Synonyme
  - b) konträre Antonyme
  - c) komplementäre Antonyme
  - d) kontradiktorische Antonyme
8. Die Substantive „der Kurfürst - das Turnier - die Hitlerjugend - die DDR“ sind...
  - a) Neologismen
  - b) Historismen
  - c) Angloamerikanismen
9. Das Substantiv „Fotomodell“ ist...
  - a) eine Neubedeutung
  - b) ein Neuwort
  - c) eine Neuprägung
10. Die Bedeutungsveränderung der Wörter im Laufe der Zeit, bedingt durch Wesen und Charakter der Sprache als gesellschaftliche Erscheinung heißt...
  - a) Antonymie
  - b) Synonymie
  - c) Lautnachahmung
  - d) Bedeutungswandel

**Темы докладов и сообщений** определяются преподавателем индивидуально в соответствии с актуальной темой занятий и интересами обучающегося.

#### **Темы для подготовки докладов, сообщений**

1. Молодежные жаргоны Германии и России;
2. Интернет-жаргоны;
3. Проект «Языковой атлас Германской империи»
4. Лексические особенности диалектов Германии.

5. История развития лексикологии немецкого языка
  6. Номинативная специфика немецкоязычной языковой картины мира как результат национально-исторического, социоэтнопсихологического и культурного восприятия и упорядочивающего отображения многообразия окружающего мира.
  7. Основные типы изменения значения (метафора, метонимия, сужение, расширение, пейорация, амелиорация)
  8. Основные единицы системы словообразования;
  9. Способы словообразования в языке;
  10. Национально-культурная специфика словообразования;
  11. Семантика суффиксов немецкого языка;
  12. Роль уменьшительно-ласкательных суффиксов;
  13. Звукоподражание;
  14. Существующие подходы к изучению фразеологических единиц
- Время продолжительности доклада (сообщения) – 2-5 минут.

### Образец билета для итогового контроля (устная часть)

Prüfungskarte 7. Lexikografie

1. Typen der Wörterbücher.
2. Struktur des Wortartikels.

### 3. Образец тестовых заданий на этапе итогового контроля в рамках электронного тестирования

4. Далее приведены 6 вопросов из теста.

Тип задания	Текст вопроса	Варианты ответов	Правильные ответы	Описание				
SingleSelection	Интонационно-смысловое единство, которое выражает в данном контексте и в данной ситуации одно понятие и может состоять из одного слова, группы слов и целого предложения, это ...	<table border="1" style="width: 100%;"> <tr> <td>1. лексико-семантическая группа</td> </tr> <tr> <td>2. синтагма</td> </tr> <tr> <td>3. синонимический ряд</td> </tr> <tr> <td>4. антонимическая пара</td> </tr> </table>	1. лексико-семантическая группа	2. синтагма	3. синонимический ряд	4. антонимическая пара	2	1.
1. лексико-семантическая группа								
2. синтагма								
3. синонимический ряд								
4. антонимическая пара								
ShortAnswer	Непрерывным условием того, могут ли лексемы образовывать синтагмы, является их семантическая ...		Сочетаемость	2.				
MultipleSelection	Традиционно различают три типа валентности: ...	<table border="1" style="width: 100%;"> <tr> <td>1. синтаксическую</td> </tr> <tr> <td>2. факультативную</td> </tr> <tr> <td>3. обязательную</td> </tr> </table>	1. синтаксическую	2. факультативную	3. обязательную	2,3,4	3	
1. синтаксическую								
2. факультативную								
3. обязательную								



		4. свободную		
ShortAnswer	Способность слова вступать в синтаксические связи с другими элементами – это ...		Валентность	4.
SingleSelection	Термин валентность был перенесен в лингвистику из ...	1. биологии 2. математики 3. информатики 4. химии	4	5.
ShortAnswer	Применительно к языковым феноменам термин валентность впервые употребил ...		Л. Теньер	6.

### Аспект «Теоретическая грамматика»

#### Пример заданий для промежуточного контроля

##### Задание 1.

**Выберите правильный ответ.**

1. Als ein minimales sprachliches bilaterales Zeichen gilt
  - 1) Phonem
  - 2) Morphem
  - 3) Wort
2. Грамматическими категориями немецкого языка могут быть:
  - 1) фразеологические единицы словарного состава языка
  - 2) категории одушевленности и неодушевленности у имен существительных
  - 3) род, число, падеж, времени, наклонения, определенность и неопределенности.

##### Задание 2.

**Преобразуйте прямую речь в косвенную, составив условные предложения!**

1) Ich habe meinem Freund gesagt: „Ich habe wenig Zeit. 2) Meine Freundin hat gesagt: „Ich arbeite bis 16 Uhr. 3) Wenn du Lust hast, schlage ich einen Ausflug vor. 4) Wenn das Wetter schön ist, können wir zum Stausee fahren. 5) Ich habe zu ihr über dich gesagt: „Er hat eine gute Stimme.

#### Образец контрольной работы для итогового контроля

1. Schreiben Sie die Verben heraus, die die bewirkte Handlung bezeichnen:  
fallen - fällen, flößen - fließen, sitzen - setzen, legen - liegen, tränken - trinken, sprengen springen, stecken - stechen, senken - sinken, schwenken schwingen, erschrecken (-te, -t) - erschrecken (a, o).
2. Welche Verben bezeichnen einen weniger intensiven Vorgang?  
bücken - biegen, endigen - enden, hochschätzen - schätzen, saufen - trinken, horchen - hören, spendieren spenden.

3. Welche Verben bezeichnen die größere Intensität des Vorgangs?  
lachen lächeln, husten hüsteln, streichen streicheln, tanzen tänzeln.
4. Welche Verben drücken einen wiederholten Vorgang aus?  
bitten - betteln, klingen klingeln, tropfen - tröpfeln, klappern klappen, platschen - plätschern, stecken stochern, schwitzen - schwitzeln, stecken - sticheln.
5. Schreiben Sie ingressive Verben links und egressive rechts:  
erbleichen, beleuchten, aufblühen, erklimmen, erheben, entflammen, zerbrechen, vollstrecken, abfahren, losgehen, totschiagen, verblühen, einschlafen, anlaufen, abreißen, gebären, erringen, bereinigen, verbluten, zerbröckeln.
6. Was bezeichnen terminative Verben?
7. Was bezeichnen resultative Verben?
8. Was bezeichnen inchoative Verben?
9. Was bezeichnen imperfektive Verben?
10. Wodurch unterscheiden sich perfektive Verben von imperfektiven?

### **Аспект «История языка»**

**Образец контрольной работы для промежуточного контроля** (ниже приведены 3 задания из контрольной работы для рубежного контроля)

1. Напишите форму инфинитива следующих глаголов:  
wirdu, sihit, lâz zamês, tregis, stîgis, qiuzit, zôh, grifum, huob.
2. Установите грамматическую форму следующих глаголов:  
I. Kl.: rettês, rettu, hôremês, wânêm, legit  
II. Kl.: machônt, macho, dionôm, dionomês, offanôt  
III. Kl.: folgêt, folge, lernêm.
3. Определите фонетические явления:
  1. mhd. wonunge – nhd. Wohnung  
mhd. gelücke – nhd. Glück  
mhd. schribære – nhd. Schreiber  
mhd. herbest – nhd. Herbst

### **Образец экзаменационного билета (устная часть)**

#### **Билет № 1**

1. Формирование первых варварских королевств
2. Орфография и произношение в рвн период

**Образец практического задания письменной части итогового контроля (контрольная работа)**

1. Объясните звуковой состав следующих звуков:
  - sioh, siuchî.
  - almahtig
2. Определите фонетический процесс:
  - mhd. grüene > nhd. grün
  - ahd. skôno – skônî > mhd. schône – schæne
  - got. hauhs – ahd. hôh
  - mhd. hiute- frnhd. heute
  - mhd. wërden > nhd. werden
  - as. drinkan – ahd. trinkan
  - ahd. nânum > mhd. nâmen
3. Переведите следующий текст

Karl der Kahle: In godes minna ind in thes christanes folches ind unser bedhero gehaltnissi fon thesemo dage frammordes so fram so mir got geuizci indi mahd furgibit so haldih thesan minan brudher soso man mit rehtu sinan brudher scal in thiu thaz er mi g so

sama duo indi mit ludheren in nohheiniu thing ne gegango the minan uillon imo ce scadhen uuerdhen.

### Аспект «Стилистика»

Образец текущей контрольной работы по теме 1 «Стиль как объект лингвистических исследований»

*Отметьте, является данное утверждение правильным (+) или неправильным (-):*

1. Стилистика как наука возникла на основе античной риторики (+).
2. Термин «стиль» соотносится только со сферой лингвистики (-).
3. Учёт когнитивного параметра стиля предполагает его трактовку в качестве образа мыслей говорящего (+).
4. Стилиевые черты делятся на облигаторные и факультативные (+).
5. Логичность не относится к стилиевым чертам (-).

**Образец тестовых заданий на этапе итогового контроля в рамках электронного тестирования.**

Тип задания	Текст вопроса	Варианты ответов	Правильные ответы	Описание			
ShortAnswer	Как называется внутренне присущее единицам языковой системы свойство, обуславливающее их специализацию при выполнении конкретного стилистического задания?			1			
ShortAnswer	В каком аспекте стилистическое значение языковой единицы совпадает с её абсолютной стилистической окраской?			2			
SingleSelection	Стилистическое значение является дополнительным	<table border="1" style="width: 100%;"> <tr> <td>к лексическому значению слова</td> </tr> <tr> <td>к грамматическому значению слова</td> </tr> <tr> <td>к лексическому и грамматическому значению слова</td> </tr> </table>	к лексическому значению слова	к грамматическому значению слова	к лексическому и грамматическому значению слова		3
к лексическому значению слова							
к грамматическому значению слова							
к лексическому и грамматическому значению слова							

ShortAnswer	Маркируется ли абсолютное стилистическое значение в словарях специальными пометами?			4
ShortAnswer	Какую стилистическую окраску имеет основная часть лексического состава языка?			5
ShortAnswer	Сколько компонентов абсолютного стилистического значения различает Э. Ризель?			6
SingleSelection	По функциональному компоненту можно установить принадлежность языковой единицы	<div style="border: 1px solid black; padding: 5px; margin-bottom: 5px;">к определённому национальному варианту немецкого языка</div> <div style="border: 1px solid black; padding: 5px; margin-bottom: 5px;">к определённой коммуникативной сфере употребления языка</div> <div style="border: 1px solid black; padding: 5px;">к определённой профессиональной сфере</div>		7
ShortAnswer	На каких языковых уровнях может проявляться функциональный компонент стилистического значения?			8

ShortAnswer	Как называется компонент стилистического значения, указывающий на отношение языковой единицы к нейтральной языковой норме?			9
ShortAnswer	Какой уровень на шкале стилистических слоёв языка занимает нормативная литературная лексика?			10
ShortAnswer	Какой уровень по сравнению с литературной лексикой занимает в шкале стилистических слоёв литературно-разговорная лексика: более низкий или более высокий?			11

Comparison	Соотнесите указанные лексемы с соответствующими стилистическими слоями языка	<table border="1"> <tr> <td data-bbox="788 226 970 338">Gesicht</td> <td data-bbox="970 226 1114 338">возвышенная лексика</td> </tr> <tr> <td data-bbox="788 338 970 524">Antlitz</td> <td data-bbox="970 338 1114 524">фамильярно-разговорная лексика</td> </tr> <tr> <td data-bbox="788 524 970 636">Fresse</td> <td data-bbox="970 524 1114 636">нормативная лексика</td> </tr> <tr> <td data-bbox="788 636 970 781">Fratze</td> <td data-bbox="970 636 1114 781">грубо-разговорная лексика</td> </tr> </table>	Gesicht	возвышенная лексика	Antlitz	фамильярно-разговорная лексика	Fresse	нормативная лексика	Fratze	грубо-разговорная лексика		12
Gesicht	возвышенная лексика											
Antlitz	фамильярно-разговорная лексика											
Fresse	нормативная лексика											
Fratze	грубо-разговорная лексика											
ShortAnswer	Лексика какого стилистического слоя языка не принята для употребления в культурном обществе?			13								
ShortAnswer	Входит ли высокопарная, напыщенная лексика в допустимые пределы языковой нормы?			14								
ShortAnswer	Входит ли фамильярно-разговорная лексика в допустимые пределы языковой нормы?			15								

ShortAnswer	В рамках какой оппозиции реализуется экспрессивный компонент абсолютного стилистического значения?			16								
Comparison	Соотнесите указанные языковые единицы с соответствующими типами экспрессивно обусловленной стилистической окраски	<table border="1" data-bbox="788 741 1114 1005"> <tr> <td>Bücherwurm</td> <td>шутливая</td> </tr> <tr> <td>Gesindel</td> <td>ироническая</td> </tr> <tr> <td>Stinkfritz</td> <td>пейоративная</td> </tr> <tr> <td>Angsthase</td> <td>грубая</td> </tr> </table>	Bücherwurm	шутливая	Gesindel	ироническая	Stinkfritz	пейоративная	Angsthase	грубая		17
Bücherwurm	шутливая											
Gesindel	ироническая											
Stinkfritz	пейоративная											
Angsthase	грубая											
SingleSelection	Укажите компонент стилистического значения, изменение которого наиболее часто влечёт за собой модификацию других компонентов	<table border="1" data-bbox="788 1305 1114 1471"> <tr> <td>экспрессивный</td> </tr> <tr> <td>функциональный</td> </tr> <tr> <td>нормативный</td> </tr> </table>	экспрессивный	функциональный	нормативный		18					
экспрессивный												
функциональный												
нормативный												

SingleSelection	По функциональному компоненту лексема immatrikulieren относится	<div style="border: 1px solid black; padding: 5px; margin-bottom: 5px;">к стилю официального делового общения</div> <div style="border: 1px solid black; padding: 5px; margin-bottom: 5px;">к стилю науки и обучения</div> <div style="border: 1px solid black; padding: 5px;">к стилю СМИ</div>		19
SingleSelection	По нормативному компоненту лексема Gestade относится	<div style="border: 1px solid black; padding: 5px; margin-bottom: 5px;">к литературно-разговорному языку</div> <div style="border: 1px solid black; padding: 5px; margin-bottom: 5px;">к возвышенной лексике</div> <div style="border: 1px solid black; padding: 5px;">к нормативной лексике</div>		20
ShortAnswer	По экспрессивному компоненту лексема superklug обладает экспрессивностью или неэкспрессивностью ?			21
ShortAnswer	Может ли абсолютное стилистическое значение меняться в контексте?			22
SingleSelection	В синтагматическом аспекте следует говорить	<div style="border: 1px solid black; padding: 5px; margin-bottom: 5px;">о нейтральном стилистическом значении</div> <div style="border: 1px solid black; padding: 5px; margin-bottom: 5px;">об абсолютном стилистическом значении</div> <div style="border: 1px solid black; padding: 5px;">о контекстуальном стилистическом значении</div>		23



ShortAnswer	Что означает термин «денотат»?			24
ShortAnswer	Как называется основная информация понятийно-содержательного характера, присущая языковой единице?			25
ShortAnswer	Коннотативное значение языковой единицы является основным или дополнительным значением?			26
ShortAnswer	Понятие коннотативного значения шире или уже стилистического значения?			27
ShortAnswer	Правильно ли утверждать, что в качестве стилистических коннотаций могут выступать любые дополнительные значения языковой единицы?			28

### 8.3. Перечень вопросов и заданий для промежуточной аттестации по дисциплине

#### Теоретическая фонетика

#### Вопросы для итогового контроля

1. Звуковой строй немецкого языка и его компоненты.
2. Особое место фонетики среди других разделов языкознания.
3. Связь фонетики с морфологией, синтаксисом, лексикологией и стилистикой, а также со смежными науками: физикой (акустикой), анатомией, физиологией, психологией, философией.
4. Общая и частная фонетика. Диахронная и синхронная фонетика. Экспериментальная фонетика.
5. Речевой аппарат и его функции.
6. Основные понятия фонологии: фонема, просодема, вариант, инвариант.

7. Фонологическая оппозиция Н.С. Трубецкого.
8. Фонетическая транскрипция, ее основные принципы и виды. Значение транскрипции для теоретического и практического изучения иностранного языка.
9. Артикуляционная база немецкого языка.
10. Артикуляционно-акустическая характеристика немецких гласных фонем.
11. Классификация немецких гласных фонем.
12. Виды отступа и приступа немецких гласных.
13. Классификация немецких гласных.
14. Классификация немецких согласных фонем,
15. Фонетические и фонологические признаки немецких согласных.
16. Система фонологических противопоставлений.
17. Безударный вокализм немецкого языка.
18. Изменения фонем в зависимости от действия различных видов ассимиляции и аккомодации.
19. Изменения фонем и зависимости от их положения в ударном и безударном слоге, в начале, середине и конце слога или слова.
20. Позиционно-комбинаторные изменения длительности немецких гласных фонем. Количественная редукция гласных фонем. Выпадение гласного в немецком языке.
21. Позиционно-комбинаторные изменения немецких согласных. Регрессивная и прогрессивная ассимиляция и аккомодация.
22. Понятие словесного ударения. Виды словесного ударения Материальная природа ударения. Функция ударения. Место словесного ударения в немецком слове.
23. Просодия и ее средства. Просодические и просодематические единицы.
24. Просодическая детерминанта и чакон взаимодействия внутри просодического уровня языка.
25. Проблема определения интонации, ее компонентов и функций. Интонация как явление акустико-физиологическое и лингвистическое.
26. Акцентно-мелодическая структура фразы и ее элементы.
27. Понятие фразового ударения. Материальная природа фразового ударения. Виды фразовых ударений.
28. Интонационная структура синтаксических типов предложений.

## **Лексикология**

### **Вопросы для промежуточного контроля**

#### **Тема 1**

1. Was ist die Lexikologie?
2. Worin sieht die Lexikologie ihren wissenschaftlichen Gegenstand?
3. Welche Aspekte und Bereiche der Lexikologie unterscheidet man?
4. Wann entwickelte sich die Lexikologie in Europa zur sprachwissenschaftlichen Universitätsdisziplin?
5. Wem ist eine besonders starke Entwicklung der lexikologischen Forschungen zu verdanken? Nennen Sie die Namen der einheimischen und deutschen Linguisten.

#### **Тема 2**

6. Wie wird das Wort in der linguistischen Literatur definiert?
7. Nennen Sie die Arten des Etymons in deutschen Wörtern.

#### **Тема 3**

8. Was ist die lexikalische Bedeutung des Wortes?
9. Welche Aspekte und Typen der lexikalischen Bedeutung unterscheidet man in der semantischen Struktur des Wortes?
10. Worin liegt der Unterschied zwischen Semem und Sem?
11. Nennen Sie die formalen Mittel im Deutschen, die Homonyme abgrenzen helfen.
12. Aus welchen Quellen entstehen deutsche Synonyme und welche Funktionen erfüllen sie?

13. Welche Typen von Synonymen und Antonymen gibt es im deutschen Wortschatz?

**Тема 4**

14. Charakterisieren Sie die Typen der deutschen Homonyme.

15. Welche zwei Wege führen zur Entstehung von Homonymen?

**Тема 5**

16. Auf welchen Wegen erfolgt die Entwicklung und Bereicherung des deutschen Wortbestandes?

17. Was versteht man unter einem Archaismus?

18. Welche Klassifikationen der Neologismen sind Ihnen bekannt?

19. Was versteht man unter Wortbildung?

20. Welche Wortbildungsmittel sind Ihnen bekannt?

21. Was versteht man unter Entlehnung?

22. Was verstehen Sie unter dem Begriff Purismus?

23. Was versteht man unter dem Bedeutungswandel bzw. semantischer Derivation?

**Тема 6**

24. Was versteht man unter Valenz?

25. Was ist unter Distribution zu verstehen?

26. Was versteht man unter Phraseologie?

27. Welche Hauptmerkmale sind für Phraseologismen kennzeichnend?

**Тема 7**

28. Welche Merkmale sind für die Schriftsprache (Literatursprache), die Umgangssprache und die Mundart kennzeichnend?

29. Was versteht man unter Sonderlexik?

30. Worin besteht der Unterschied zwischen Terminologie und Berufslexik?

31. Welche Ursachen bestimmen die Entwicklung der Jugendsprache? Was ist für die Jugendlexik besonders typisch?

32. Wie sind Wechselbeziehungen zwischen der Sonderlexik und dem Allgemeinwortschatz? Welche Beispiele könnten Sie dabei anführen?

**Тема 8**

33. Welche Typen der Wörterbücher können Sie nennen?

**Вопросы для подготовки к итоговому контролю**

1. Was ist die Lexikologie?

2. Worin sieht die Lexikologie ihren wissenschaftlichen Gegenstand?

3. Welche Aspekte und Bereiche der Lexikologie unterscheidet man?

4. Wann entwickelte sich die Lexikologie in Europa zur sprachwissenschaftlichen Universitätsdisziplin?

5. Wem ist eine besonders starke Entwicklung der lexikologischen Forschungen zu verdanken? Nennen Sie die Namen der einheimischen und deutschen Linguisten.

6. Wie wird das Wort in der linguistischen Literatur definiert?

7. Nennen Sie die Arten des Etymons in deutschen Wörtern.

8. Was ist die lexikalische Bedeutung des Wortes?

9. Welche Aspekte und Typen der lexikalischen Bedeutung unterscheidet man in der semantischen Struktur des Wortes?

10. Worin liegt der Unterschied zwischen Semem und Sem?

11. Nennen Sie die formalen Mittel im Deutschen, die Homonyme abgrenzen helfen.

12. Welche zwei Wege führen zur Entstehung von Homonymen?

13. Charakterisieren Sie die Typen der deutschen Homonyme.

14. Welche Typen von Synonymen und Antonymen gibt es im deutschen Wortschatz?

15. Aus welchen Quellen entstehen deutsche Synonyme und welche Funktionen erfüllen sie?

16. Was versteht man unter Valenz?
17. Was ist unter Distribution zu verstehen?
18. Auf welchen Wegen erfolgt die Entwicklung und Bereicherung des deutschen Wortbestandes?
19. Was versteht man unter einem Archaismus?
20. Nennen Sie die Typen von Archaismen im Deutschen.
21. Wodurch unterscheidet sich der Begriff Historismus von dem Begriff Archaismus?
22. Welche Gründe verursachen die Archaisierung der Lexik?
23. Welche Klassifikationen der Neologismen sind Ihnen bekannt?
24. Was versteht man unter Wortbildung?
25. Wie viel Wortbildungsarten gibt es im Deutschen?
26. Welche Wortbildungsmittel sind Ihnen bekannt?
27. Was ist das produktivste Verfahren zur Erweiterung des deutschen Wortbestandes?
28. Welche Klassifikation der Zusammensetzungen hat M. D. Stepanova vorgeschlagen?
29. Was versteht man unter Entlehnung?
30. Welche Arten und Formen der Entlehnung sind zu unterscheiden?
31. Was sind linguistische Ursachen der Entlehnung?
32. Was verstehen Sie unter dem Begriff Purismus?
33. Welche Wörter sind ins Deutsche z.B. aus dem Italienischen entlehnt?
34. Was versteht man unter dem Bedeutungswandel bzw. semantischer Derivation?
35. Welche außer- und innersprachlichen Ursachen bedingen den Bedeutungswandel?
36. Wie heißen die wichtigsten Klassifikationen der Arten des Bedeutungswandels?
37. Wodurch unterscheidet sich die Metapher von der Metonymie?
38. Welche Abarten der Metapher und der Metonymie sind Ihnen bekannt?
39. Was ist ein Euphemismus? Welche Gruppen der Euphemismen sind zu unterscheiden?
40. Was bedeutet der Ausdruck: Die Sprache ist heterogen?
41. Mit welchen Problemen befasst sich die Soziolinguistik?
42. Welche Merkmale sind für die Schriftsprache (Literatursprache), die Umgangssprache und die Mundart kennzeichnend?
43. Was versteht man unter Sonderlexik?
44. Wie lässt sich die Sonderlexik einteilen?
45. Worin besteht der Unterschied zwischen Terminologie und Berufslexik?
46. Welche Funktion wird von Fachjargonismen ausgeübt?
47. Welche Ursachen bestimmen die Entwicklung der Jugendsprache? Was ist für die Jugendlexik besonders typisch?
48. Wie sind Wechselbeziehungen zwischen der Sonderlexik und dem Allgemeinwortschatz? Welche Beispiele könnten Sie dabei anführen?
49. Was versteht man unter Phraseologie?
50. Welche Hauptmerkmale sind für Phraseologismen kennzeichnend?

## **Теоретическая грамматика**

### **Вопросы для промежуточного контроля**

Вопросы для промежуточного контроля совпадают с формулировкой тем дисциплины (см. п. 2 Тематический план).

**Темы докладов и сообщений** определяются преподавателем индивидуально в соответствии с актуальной темой занятий и интересами обучающегося.

### **Вопросы для итогового контроля**

1. Предмет грамматики. Грамматический строй языка.
2. Грамматические категории языка.

3. Взаимоотношение грамматического строя и звуковой стороны языка, а также словарного состава языка. Особенности грамматики.
  4. Морфология и ее предмет. Задачи морфологии.
  5. Морфологический состав слова. Супплетивные формы.
  6. Части речи в современном немецком языке, их общая характеристика.
  7. Спорные вопросы классификации частей речи в современном немецком языке.
- Глагол как часть речи. Классификация глаголов, типы грамматических категорий.
8. Грамматические категории глагола и их краткая характеристика.
  9. Категория времени глагола (функционально-семантическое поле темпоральности).
  7. Презенс и его функции в языке и речи.
  8. Претерит и его функции в языке и речи.
  9. Относительное и абсолютное употребление временных форм.
  10. Категория наклонения немецкого глагола.
  11. Конъюнктив и его функции в немецком языке
  12. Категория залога и его разряды: Passiv, Zustandspassiv.
  13. Понятие модальности, средства выражения модальности в немецком языке.
  14. Существительное как часть речи (грамматические категории существительного и их краткая характеристика).
  15. Категории рода, числа, падежа.
  16. Категория определенности и неопределенности. Средства ее выражения в немецком языке.
  17. Имя прилагательное как часть речи.
  18. Имя числительное.
  19. Местоимение как часть речи. Классификация местоимений, их функции и свойства.
  20. Наречия и модальные слова, проблема их разграничения.
  21. Служебные части речи, их краткая характеристика.
  22. Частицы в немецком языке, их классы и синтаксические функции.
  23. Проблема выделения междометий как особой части речи в немецком языке.
  24. Понятие валентности. Валентность немецкого глагола и других частей речи.
  25. Проблема классификации частей речи.

## **История языка**

### **Вопросы для промежуточного контроля**

Вопросы для промежуточного контроля совпадают с формулировкой тем дисциплины (см. п. 2 Тематический план).

**Темы докладов и сообщений** определяются преподавателем индивидуально в соответствии с актуальной темой занятий и интересами обучающегося.

### **Вопросы для итогового контроля**

1. Место истории немецкого языка в цикле лингвистических дисциплин.
2. Современные германские языки и их распространение на земном шаре
3. Древние германцы и их распространение на земле до нашей эры и в первые века нашей эры.
4. Современный немецкий язык и область его распространения
5. Формирование первых варварских королевств
6. Древнегерманские племена и их языки
7. Периодизация истории немецкого языка.
8. Дописьменный период истории немецкого языка.
9. Древневерхненемецкий период. Развитие феодализма
10. Древневерхненемецкие памятники письменности

11. Фонетические особенности двн. периода
12. Грамматические особенности двн. периода
13. Лексические особенности двн. периода
14. Средневерхненемецкий (свн) период.
15. Расцвет рыцарской культуры в свн период
16. Характер свн литературного языка
17. Морфологический строй свн языка
18. Синтаксический строй свн. языка
19. Лексика и словообразование в свн языке
20. Общая характеристика ранневерхненемецкого (рвн) периода
21. Роль Мартина Лютера в формировании немецкого литературного языка
- 22 Орфография и произношение в рвн период
23. Фонетический строй рвн периода. Система согласных. Система вокализмов.
24. Лексика и словообразование в рвн языке
25. Морфологический строй рвн языка
26. Синтаксический строй рвн. Языка
27. Общая характеристика новеверхненемецкого(нвн) периода
28. Роль литературы в становлении немецкого национального языка.
29. Роль грамматистов в становлении немецкого национального языка.
30. Пуризм и его значение для немецкого языка
31. Тенденции развития современного немецкого языка.

### **Стилистика**

#### **Темы для подготовки докладов, сообщений**

1. Учение о трёх стилях
2. Контекстуальное стилистическое значение языковой единицы
3. Средства создания исторического колорита в художественном тексте
4. Стилистический потенциал метафоры

#### **Вопросы для аудиторного контроля**

##### **Тема 1**

1. Каково происхождение термина «стиль»?
2. Как стиль интерпретируется в сфере повседневной жизни?
3. Что понимается под стилем в античной риторике?
4. Какие главные качества стиля выделяют античные риторы?
5. С какими содержательными компонентами связано понимание стиля в современной лингвостилистике?
6. Назовите экстралингвистические факторы, влияющие на формирование стилистических компонентов высказывания.
7. Что подразумевает понятие стилистической нормы?
8. Дайте определение термина «стилевые черты».
9. Перечислите основные стилевые черты.
10. Что является средством реализации стилевых черт?

##### **Тема 2**

1. Что является предметом функциональной стилистики?
2. Чем обусловлен функциональный стиль?
3. Каким образом осуществляется объективная реализация функционального стиля?
4. Какие основные функциональные стили выделяли представители Пражской лингвистической школы?
5. Какова типология функциональных стилей немецкого языка, разработанная Э. Ризель?

6. О каких функциональных стилях говорит М.П. Брандес?
7. Назовите функциональные стили, являющиеся предметом научных дискуссий.
8. В чём суть классификации функциональных стилей, представленная Е.А. Гончаровой?
9. Какие подстили выделяются в рамках официально-делового стиля?
10. Назовите ведущие подстили в сфере науки и обучения.
11. Перечислите жанровые стили в сфере СМИ.
12. Какие подстили существуют в рамках стиля повседневного общения?
13. Назовите основные подстили в сфере литературной коммуникации.

### **Тема 3**

1. Какое значение языковой единицы реализуется в парадигматическом аспекте?
2. Как стилистическое значение соотносится с лексическим и грамматическим значением слова?
3. Являются ли термины «абсолютное стилистическое значение» и «стилистическая окраска» синонимами?
4. Из каких компонентов складывается стилистическое значение языковой единицы?
5. В чём суть функционального компонента абсолютного стилистического значения?
6. Какова роль нормативного компонента абсолютного стилистического значения?
7. Как реализуется экспрессивный компонент абсолютного стилистического значения?
8. Перечислите основные виды экспрессивно обусловленной стилистической окраски.
9. Какое значение языковой единицы реализуется в синтагматическом аспекте?
10. Что понимается под коннотацией?
11. В чём заключается разница между коннотативным и стилистическим значением?

### **Тема 4**

1. Какие смысловые группы лексики выделяются в современном немецком языке?
2. Кто является автором теории лексических полей в немецкой лингвистике?
3. Какие компоненты структурируют тематические группы лексики в концепции Э. Ризель?
4. Назовите тип синонимов, которые противопоставляются в стилистике абсолютным, или общезыковым синонимам.
5. Что понимается под стилистическими синонимами?
6. Каков стилистический потенциал устойчивых парных словосочетаний?
7. В каком функциональном стиле часто употребляются аналитические глагольные словосочетания?
8. В чём заключается стилистическая значимость омонимов?
9. Назовите функциональные сферы, релевантные для использования антонимов в качестве стилистического средства.

### **Тема 5**

1. Охарактеризуйте основные составляющие словарного состава немецкого языка.
2. Дайте определение стилистически недифференцированной лексики.
3. Чем обусловлено функционирование стилистически дифференцированной лексики?
4. Какие группы различаются в составе стилистически дифференцированной лексики?

5. Что отражает характерологическая лексика?
6. Каковы причины появления архаизмов?
7. Перечислите стилистические функции архаизмов.
8. На какие группы делятся неологизмы?
9. В чём заключается разница между локальными диалектами и национальными вариантами немецкого языка?

10. Назовите основные виды заимствований.
11. В каких формах реализуется социально маркированная лексика?
12. Каков стилистический потенциал профессиональных жаргонизмов?
13. Что понимается под термином «арго»?

#### **Тема 6**

1. Из каких компонентов складывается общая образность?
2. Что является основой возникновения наглядности?
3. Какое место занимает сравнение в системе средств общей образности?
4. Какие структурные типы сравнений выделяются в стилистике?
5. На основе какого значения возникает образность?
6. Назовите основные виды метафор с точки зрения семантики.
7. Дайте определение метонимии.
8. Какие виды метонимии существуют?
9. В чём заключается проблема дефиниции эпитета?

#### **Тема 7**

1. Чем обусловлено выделение стилистических фигур как особых языковых средств?
2. Какая фигура является доминирующей среди стилистических фигур контраста?
3. Что понимается под хиазмом?
4. Каков стилистический потенциал оксюморона?
5. Что относится к стилистическим фигурам расширения объёма предложения?
6. Какие виды перечисления выделяются в стилистике?
7. Дайте определение асиндетона.
8. В чём заключается стилистическая роль полисиндетона?
9. В каких формах реализуется уточняющее накопление?
10. Что представляет собой парантеза?
11. Перечислите виды стилистических фигур редукции высказывания.
12. Каковы особенности языково-стилистических фигур повтора?
13. Как проявляется фонетический параллелизм?
14. Назовите основные фигуры синтаксического повтора.
15. Охарактеризуйте возможности стилистически маркированного порядка слов в предложении.

#### **Вопросы для подготовки к итоговому контролю**

1. Что обозначает термин «стиль» в глобальном понимании слова?
2. Дайте определение понятия «стиль» в лингвистическом аспекте.
3. Что подразумевается под когнитивным параметром стиля?
4. В чём проявляется коммуникативно-прагматический параметр стиля?
5. Что лежит в основе стилистической нормы?
6. Перечислите основные стилевые черты.
7. Как соотносятся стилевые черты и стилевые элементы?
8. Какими субстанциональными признаками обладает функциональный стиль?
9. В чём заключаются проблемы типологии функциональных стилей современного немецкого языка?
10. Какие функциональные стили современного немецкого языка выделяет Е.А. Гончарова?



11. Что является основой выделения подстилей в рамках каждого функционального стиля?
12. Дайте определение термина «абсолютное стилистическое значение».
13. Назовите основные компоненты абсолютного стилистического значения.
14. В каком аспекте следует говорить о контекстуальном стилистическом значении языковой единицы?
15. Как соотносятся денотативное и коннотативное значение языковой единицы?
16. В чём заключается различие между стилистическим значением и коннотацией?
17. Какие критерии классификации словарного состава немецкого языка существуют в современной лингвистике?
18. Каков принцип подхода к дифференциации словарного состава немецкого языка в концепции Э. Ризель?
19. Охарактеризуйте явление стилистической синонимии.
20. Какие виды синонимов обладают релевантностью в стилистическом аспекте?
21. Что понимается под стилистически дифференцированной лексикой?
22. Какие типы стилистических коннотаций языковых единиц выделяет Е.А. Гончарова?
23. Назовите основные группы темпорально маркированной лексики.
24. Какие группы входят в состав территориально маркированной лексики?
25. Что представляет собой социально маркированная лексика?
26. Какое значение имеет термин «общая образность»?
27. Что является главным средством наглядности?
28. Назовите основные критерии классификации сравнений.
29. Какие виды тропов выделяются в стилистике?
30. Чем стилистические фигуры отличаются от тропов?
31. Что входит в группу стилистических фигур контраста?
32. К какому типу стилистических фигур относятся перечисление и повтор?
33. Какие виды синтаксической связи фигур накопления вам известны?
34. Перечислите стилистические фигуры расширения объёма предложения.
35. Назовите стилистические фигуры редукции объёма предложения.
36. Какие группы языково-стилистического повтора выделяются исследователями?

#### 8.4. Планируемые уровни сформированности компетенций обучающихся и критерии оценивания

Уровни	Содержательное описание уровня	Основные признаки выделения уровня (этапы формирования компетенции, критерии оценки сформированности)	Пятибалльная шкала (академическая) оценка	Двухбалльная шкала, зачет	БРС, % освоения (рейтинговая оценка)
Повышенный	Творческая деятельность	<i>Включает нижестоящий уровень. Умение самостоятельно принимать решение, решать проблему/задачу теоретического и прикладного характера</i>	отлично	зачтено	86-100

		на основе изученных методов, приемов, технологий			
Базовый	Применение знаний и умений в более широких контекстах учебной и профессиональной деятельности, нежели по образцу с большей степени самостоятельности и инициативы	<i>Включает нижестоящий уровень.</i> Способность собирать, систематизировать, анализировать и грамотно использовать информацию из самостоятельно найденных теоретических источников и иллюстрировать ими теоретические положения или обосновывать практику применения	хорошо		71-85
Удовлетворительный (достаточный)	Репродуктивная деятельность	Изложение в пределах задач курса теоретически и практически контролируемого материала	удовлетворительно		55-70
Недостаточный	Отсутствие признаков удовлетворительного уровня		неудовлетворительно	не зачтено	Менее 55

### 9. Перечень основной и дополнительной учебной литературы, необходимой для освоения дисциплины.

#### Основная литература

1. Багана, Ж. Терминообразование в языке науки : монография / Ж. Багана, Е. Н. Таранова. — Москва : ИНФРА-М, 2020. — 144 с. — Имеются экземпляры в отделах: ЭБС «Znanium» (1)
2. Лесняк М.В. Фонетика немецкого языка [Электронный ресурс]: учебник для бакалавриата / М.В. Лесняк. - Изд-во Южного федерального университета, 2018. - 145 с. - Имеются экземпляры в отделах ЭБС "Znanium" (1).
3. Брандес М.П. Стилистика текста. Теоретический курс [Электронный ресурс] : учебник для бакалавриата / М.П. Брандес. - Москва: Прогресс- Традиция, 2019. - 415 с. - Имеются экземпляры в отделах ЭБС "Znanium" (1).
4. Бутусова, А. С. Теоретическая грамматика немецкого языка : учебник / А. С. Бутусова ; Южный федеральный университет. - Ростов-на-Дону ; Таганрог : Издательство Южного федерального университета, 2017. - 157 с. - ISBN 978-5-9275-

2552-2 . - Текст : электронный. - URL: <https://znanium.com/catalog/product/1021621> (дата обращения: 17.03.2022). – Режим доступа: по подписке.

### **Дополнительная литература**

1. Нефедова, Л. А. Иноязычная лексика современного немецкого языка (аспекты культурной интеграции) : монография / Л. А. Нефедова. - М. : МПГУ, 2018. - 184 с.- Имеются экземпляры в отделах: ЭБС «Znaniium» (1)

2. Акиншина И.Б., Мирошниченко Л.Н. Немецкий язык [Электронный ресурс]: учебник для бакалавриата / И.Б. Акиншина, Л.Н. Мирошниченко. - 2-е изд. - Изд-во: НИЦ ИНФРА-М, 2020. - 247 с.- - Имеются экземпляры в отделах ЭБС "Znaniium" (1).

3. Щирова И.А., Гончарова Е.А. Многомерность текста: понимание и интерпретация [Электронный ресурс] : учебное пособие для бакалавриата / И.А. Щирова, Е.А. Гончарова. - Изд-во РГПУ им. А.И. Герцена, 2018. - 440 с. - Имеются экземпляры в отделах ЭБС "Znaniium" (1).

4. Лесняк, М. В. Фонетика немецкого языка : учебник / М. В. Лесняк ; Южный федеральный университет. - Ростов-на-Дону ; Таганрог : Издательство Южного федерального университета, 2018. - 145 с. - ISBN 978-5-9275-2653-6. - Текст : электронный. - URL: <https://znanium.com/catalog/product/1021741> (дата обращения: 17.03.2022). – Режим доступа: по подписке.

### **10. Перечень ресурсов информационно-телекоммуникационной сети «Интернет», необходимых для освоения дисциплины.**

- НЭБ Национальная электронная библиотека, диссертации и прочие издания
- eLIBRARY.RU Научная электронная библиотека, книги, статьи, тезисы докладов конференций
- Гребенников Электронная библиотека ИД журналы
- ЭБС Консультант студента
- ПРОСПЕКТ ЭБС
- ЭБС ZNANIUM.COM
- РГБ Информационное обслуживание по МБА
- БЕН РАН
- Электронно-библиотечная система (ЭБС) Кантиана (<https://elib.kantiana.ru/>)

### **11. Перечень информационных технологий, используемых при осуществлении образовательного процесса по дисциплине.**

Программное обеспечение обучения включает в себя:

- система электронного образовательного контента БФУ им. И. Канта – [www.lms-3.kantiana.ru](http://www.lms-3.kantiana.ru), обеспечивающую разработку и комплексное использование электронных образовательных ресурсов;
- серверное программное обеспечение, необходимое для функционирования сервера и связи с системой электронного обучения через Интернет;
- установленное на рабочих местах студентов ПО: Microsoft Windows 7, Microsoft Office Standart 2010, антивирусное программное обеспечение Kaspersky Endpoint Security.

### **12. Описание материально-технической базы, необходимой для осуществления образовательного процесса по дисциплине.**

Для проведения занятий лекционного типа, практических и семинарских занятий используются специальные помещения (учебные аудитории), оборудованные техническими

средствами обучения – мультимедийной проекционной техникой. Для проведения занятий лекционного типа используются наборы демонстрационного оборудования.

Для проведения лабораторных работ, (практических занятий – при необходимости) используются специальные помещения (учебные аудитории), оснащенные специализированным лабораторным оборудованием: персональными компьютерами с возможностью выхода в интернет и с установленным программным обеспечением, заявленным в п.11.

Для проведения групповых и индивидуальных консультаций, текущего контроля и промежуточной аттестации используются специальные помещения (учебные аудитории), оборудованные специализированной мебелью (для обучающихся), меловой / маркерной доской.

Для организации самостоятельной работы обучающимся предоставляются помещения, оснащенные компьютерной техникой с возможностью подключения к сети «Интернет» и обеспечением доступа в электронную информационно-образовательную среду университета.

Для обучения инвалидов и лиц с ограниченными возможностями здоровья университетом могут быть представлены специализированные средства обучения, в том числе технические средства коллективного и индивидуального пользования.

**МИНИСТЕРСТВО НАУКИ И ВЫСШЕГО ОБРАЗОВАНИЯ  
РОССИЙСКОЙ ФЕДЕРАЦИИ**  
федеральное государственное автономное образовательное учреждение высшего  
образования «Балтийский федеральный университет имени Иммануила Канта»  
Институт образования и гуманитарных наук  
Высшая школа лингвистики

**РАБОЧАЯ ПРОГРАММА ДИСЦИПЛИНЫ**

**«Теория языка (французского)»**

**Шифр: 44.03.05**

**Направление подготовки:**

**«Педагогическое образование (с двумя профилями подготовки)»**

**Профиль: «Иностранный язык (английский). Иностранный язык по выбору  
(немецкий/французский/испанский/китайский/корейский)**

**Квалификация (степень) выпускника: Педагог, учитель английского языка и  
немецкого/французского/испанского/китайского/корейского языка в соответствии с  
выбором**

## Лист согласования

**Составитель:** Щербакова Наталья Сергеевна, старший преподаватель.

Рабочая программа утверждена на заседании Ученого совета ОНК «Институт образования и гуманитарных наук»

Протокол № 8 от «21» февраля 2024 г.

Председатель Ученого совета ОНК  
«Институт образования и гуманитарных  
наук»

Профессор, д.п.н.

Руководитель образовательных программ

Бударина А.О.

Грищенко Е.Е.

## Содержание

1. Наименование дисциплины «Теория языка (французского)».
2. Перечень планируемых результатов обучения по дисциплине, соотнесенных с планируемыми результатами освоения образовательной программы.
3. Место дисциплины в структуре образовательной программы.
4. Виды учебной работы по дисциплине.
5. Содержание дисциплины, в том числе практической подготовки в рамках дисциплины, структурированное по темам.
6. Перечень учебно-методического обеспечения для самостоятельной работы обучающихся по дисциплине.
7. Методические рекомендации по видам занятий
8. Фонд оценочных средств
  - 8.1. Перечень компетенций с указанием этапов их формирования в процессе освоения образовательной программы в рамках учебной дисциплины
  - 8.2. Типовые контрольные задания или иные материалы, необходимые для оценки знаний, умений и навыков и (или) опыта деятельности в процессе текущего контроля
  - 8.3. Перечень вопросов и заданий для промежуточной аттестации по дисциплине
  - 8.4. Планируемые уровни сформированности компетенций обучающихся и критерии оценивания
9. Перечень основной и дополнительной учебной литературы, необходимой для освоения дисциплины
10. Перечень ресурсов информационно-телекоммуникационной сети «Интернет», необходимых для освоения дисциплины.
11. Перечень информационных технологий, используемых при осуществлении образовательного процесса по дисциплине.
12. Описание материально-технической базы, необходимой для осуществления образовательного процесса по дисциплине

## 1. Наименование дисциплины: «Теория языка (французского)».

Цель дисциплины: формирование у студентов системы компетенций в области теории французского языка.

## 2. Перечень планируемых результатов обучения по дисциплине, соотнесенных с планируемыми результатами освоения образовательной программы

Код и содержание компетенции	Результаты освоения образовательной программы (ИДК)	Результаты обучения по дисциплине
ПК-1 Способен осваивать и применять систему лингвистических знаний о закономерностях структурирования и особенностях функционирования иностранных языков в профессиональной деятельности	ПК-1.1 Владеет устойчивыми навыками порождения речи на иностранном языке в устной и письменной формах с учетом фонетической базы языка, его лексико-грамматических особенностей и функционально-стилевой специфики (организации).	Знать: фонетические, лексико-грамматические особенности и функционально-стилевую специфику изучаемого языка. Уметь: применять теоретическую базу французского языка в профессиональной сфере. Владеть: фонетической базой изучаемого языка; терминологической базой; системой лингвистических знаний, включающей в себя знание основных фонетических, лексических, грамматических, словообразовательных явлений и закономерностей функционирования изучаемого иностранного языка, его функциональных разновидностей.
	ПК-1.2 Реализует умения и навыки адекватного употребления всего арсенала языковых средств в процессе преподавания иностранного языка на разных уровнях образования.	Знать: основные закономерности функционирования системы французского языка на всех уровнях для осуществления эффективной педагогической деятельности. Уметь: использовать приобретенные знания по французскому языку в процессе обучения Владеть: приемами и методами преподавания иностранного языка
ПК-2 Способен конструировать содержание образования в предметной области соответствующего уровня образования, а	ПК-2.1 Демонстрирует знание требований федеральных государственных образовательных стандартов в соответствии с уровнем образования и с учётом индивидуальных особенностей обучающихся	Знать: федеральный государственный образовательный стандарт. Уметь: применять знание ФГОС в профессиональной деятельности. Владеть: навыком работы с обучающимися с учетом их индивидуальных особенностей.



также в дополнительном образовании, в соответствии с требованиями федеральных государственных образовательных стандартов, с уровнем развития современной науки и с учетом индивидуальных особенностей обучающихся.	ПК-2.2 Осуществляет отбор и структурирование содержания обучения по предмету в соответствии с компетенциями, определенными в образовательном стандарте, и индивидуальными особенностями обучающихся	Знать: компетенции, определенные образовательным стандартом Уметь: формировать содержание обучения по предмету, в том числе с учетом индивидуальных особенностей и потребностей обучающихся. Владеть: навыком критического мышления.
	ПК-2.3 Разрабатывает рабочую программу по предмету на основе примерных основных образовательных программ для реализации образовательного процесса в соответствующей предметной области	Знать: особенности реализации предмета Уметь: разрабатывать рабочую программу по предмету в соответствии с ФГОС Владеть: стратегиями реализации содержания рабочей программы.

### 3. Место дисциплины в структуре образовательной программы

Дисциплина «Теория языка (французского)» представляет собой дисциплину обязательной части блока дисциплин подготовки студентов.

### 4. Виды учебной работы по дисциплине.

Виды учебной работы по дисциплине зафиксированы учебным планом основной профессиональной образовательной программы по указанному направлению и профилю, выражаются в академических часах. Часы контактной работы и самостоятельной работы студента и часы, отводимые на процедуры контроля, могут различаться в учебных планах ОПОП по формам обучения. Объем контактной работы включает часы контактной аудиторной работы (лекции/практические занятия/ лабораторные работы), контактной внеаудиторной работы (контроль самостоятельной работы), часы контактной работы в период аттестации. Контактная работа, в том числе может проводиться посредством электронной информационно-образовательной среды университета с использованием ресурсов сети Интернет и дистанционных технологий.

### 5. Содержание дисциплины, структурированное по темам (разделам)

Исходя из рамок, установленных учебным планом по трудоемкости и видам учебной работы по дисциплине, преподаватель самостоятельно выбирает тематику занятий по формам и количеству часов проведения контактной работы: лекции и иные учебные занятия, предусматривающие преимущественную передачу учебной информации преподавателем и (или) занятия семинарского типа (семинары, практические занятия, практикумы, лабораторные работы, коллоквиумы и иные аналогичные занятия), и (или) групповые консультации, и (или) индивидуальную работу обучающихся с преподавателем, в том числе индивидуальные консультации (по курсовым работам/проектам – при наличии курсовой работы/проекта по данной дисциплине в учебном плане). Рекомендуемая тематика занятий максимально полно реализуется в контактной работе со студентами очной формы обучения. В случае реализации образовательной программы в заочной / очно-заочной форме трудоемкость дисциплины сохраняется, однако объем учебного материала в значительной части осваивается студентами в форме самостоятельной работы. При этом

требования к ожидаемым образовательным результатам студентов по данной дисциплине не зависят от формы реализации образовательной программы.

№	Наименование раздела	Содержание раздела
1.	<b>Тема 1.</b> Общая характеристика фонологической системы современного французского языка.	Артикуляционная база современного французского языка. Вокализм.
2.	<b>Тема 2.</b> Основы классификации звуков речи	Фонетическая классификация звуков речи. Артикуляторная классификация звуков речи.
3.	<b>Тема 3.</b> Консонантизм. Общая характеристика французских согласных	Артикуляторная классификация и описание французских согласных. Общие закономерности варьирования французских согласных. Методика постановки отдельных согласных, типичные ошибки русских учащихся и способы их исправления.
4.	<b>Тема 4.</b> Интонация. Просодия слова и предложения.	Французская интонация, ее компоненты и функции. Способы графического изображения интонации (интонационные схемы). Просодия. Параметры просодии. Компоненты просодии. Просодические единицы.
5.	<b>Тема 5.</b> Введение в теоретическое изучение грамматики французского языка.	Основные единицы и уровни грамматического строя. Методы грамматического анализа Язык и речь. Причины различных теоретических истолкований языковых фактов.
6.	<b>Тема 6.</b> Имя существительное и его грамматические категории	Семантико-грамматические подклассы (субкатегории). Синтаксическая группа имени. Синтаксические функции существительного. Грамматические категории существительных.
7.	<b>Тема 7.</b> Глагол и его грамматические категории	Семантико-грамматические группы глаголов. Понятие глагольной валентности. Вербализация. Средства грамматического выражения в системе глагола. Основные грамматические категории глагола. Дополнительные грамматические категории глагола.
8.	<b>Тема 8.</b> Синтаксис, его предмет и задачи. Теория словосочетания. Общая характеристика предложения, его структура и семантика.	Основная проблематика в истории изучения французского синтаксиса. Разработка семантического синтаксиса. Синтаксические связи. Средства выражения

		синтаксических отношений. Словосочетание.
9.	<b>Тема 9.</b> Предмет и задачи лексикологии. Связь лексикологии с другими разделами языкознания.	Синхронная и диахронная лексикология. Теоретическая и прикладная лексикология. Связь лексикологии с другими разделами языкознания. Становление лексикологии как науки.
10.	<b>Тема 10.</b> Слово как основная единица лексической системы. Основные способы номинации в языке. Этимологические основы лексикона.	Особенности лексической системы французского языка. Функции слова. Семантическая структура лексических единиц. Основные типы лексических значений французских слов. Фонетические типы слов во французском языке. Этимология как составная часть лексикологии.
11.	<b>Тема 11.</b> Синонимия. Омонимия и ее место в лексической системе языка. Полисемия. Паронимия.	Особенности синонимии французского языка. Моносемия и полисемия слова. Проблема полисемии и омонимии. Паронимы.
12.	<b>Тема 12.</b> Словообразование.	Морфологическое и деривационное строение слова. Историческая изменчивость структуры слова. Принципы и методы морфемного и словообразовательного анализа структуры слова в языке. Понятие словообразовательной модели.
13.	<b>Тема 13.</b> Лингвистические основы курса стилистики.	Отношение лингвостилистики к другим разделам общего языкознания. Понятие выразительных средств языка и стилистических приемов, их взаимоотношение и функции.
14.	<b>Тема 14.</b> Стилистическая классификация словарного состава французского языка.	Фонетические, лексические и синтаксические выразительные средства, и стилистические приемы.
15.	<b>Тема 15.</b> Понятие нормы.	Основные виды отклонений на лексическом уровне и их источники. Судьба нормативных отклонений во французском языке и их влияние на норму.
16.	<b>Тема 16.</b> Функциональные стили современного французского языка.	Официально-деловой стиль. Специфика устной и письменной форм языка текстов официальных документов. Стиль научной прозы. Газетно-публицистический стиль. Язык текстов ораторской речи. Стилистика языка рекламы. Стиль языка художественной литературы.

## 6. Перечень учебно-методического обеспечения для самостоятельной работы обучающихся по дисциплине

Рекомендуемая тематика учебных занятий в форме контактной работы:

Рекомендуемая тематика учебных занятий *лекционного* типа (предусматривающих преимущественную передачу учебной информации преподавателями):

Тема 1. Общая характеристика фонологической системы современного французского языка. Артикуляционная база современного французского языка. Вокализм.

Характеристика фонологической системы французского языка. Артикуляторная база французского языка в сопоставлении с русской. Состав гласных фонем французского языка. Артикуляторная классификация и описание французских гласных: гласные носовые и неносовые (чистые), передние и задние, губные и негубные, закрытые и открытые. Основные варианты французских гласных в сравнении с русскими. Общие закономерности варьирования французских гласных по длительности (историческая и ритмическая долгота) и качеству.

Тема 2. Основы классификации звуков речи

Фонетическая классификация звуков речи: физиологическая и акустическая, связь между ними. Строение человеческого произносительного аппарата. Артикуляторная классификация звуков речи. Различие гласных и согласных, особое положение сонантов. Модификация фонем в речи. Чередования фонем.

Тема 3. Консонантизм. Общая характеристика французских согласных

Артикуляторная классификация и описание французских согласных: по участию голоса (звонкие и глухие, шумные и сонанты), по способу образования (смычные и щелевые), по действующему органу (губные, переднеязычные, апикальные, среднеязычные, заднеязычные, переднеязычные, среднеязычные, заднеязычные, увулярный). Общие закономерности варьирования французских согласных по глухости-звонкости, длительности, палатализованности.

Тема 4. Интонация. Просодия слова и предложения.

Ударение во французском языке. Французская интонация, ее компоненты и функции. Фразовая интонация и коммуникативный тип предложения. Французское фразовое ударение. Синтагма. Восходящая и нисходящая мелодия. Интонация повествовательного предложения. Интонация вопросительного предложения. Интонация побудительного предложения. Способы графического изображения интонации (интонационные схемы). Просодия. Параметры просодии: основной тон, интенсивность и длительность. Компоненты просодии: мелодика, ударение, ритм, пауза, темп, тембр. Просодические единицы: слог, акцентная группа, синтагма, фраза, текст.

Тема 5. Введение в теоретическое изучение грамматики французского языка: основные единицы и уровни грамматического строя. Методы грамматического анализа Язык и речь. Актуализация. Языковая норма и вариативность. Типология грамматик. Уровни языковой структуры. Единицы языковой структуры: морфема, слово, член предложения, словосочетание, предложение, текст. Единицы языковой системы и речи. Причины различных теоретических толкований языковых фактов. Парадигматические и синтагматические отношения в языке. Методы грамматического анализа: 1) дистрибутивный; 2) трансформационный; 3) оппозиционно-компонентный; 4) контекстуально-ситуативный. Количественные методы.

Тема 6. Имя существительное и его грамматические категории

Имя существительное: общие положения. Семантико-грамматические подклассы (субкатегории). Имена нарицательные и собственные. Конкретные и абстрактные N. Предметные и вещественные N. Собирательные и индивидуальные N. Считаемые и несчитаемые N. N одушевленные и неодушевленные. Автосемантические (независимые) и синсемантические (относительные) N. Реализация значения N. Синтаксическая группа

имени. Синтаксические функции существительного. Грамматические категории существительных: род, число.

Тема 7. Глагол и его грамматические категории

Глагол: общие положения. Семантико-грамматические группы глаголов. Понятие глагольной валентности. Переходные и непереходные глаголы. Статические и динамические глаголы. Другие семантические группы глаголов. Вербализация. Средства грамматического выражения в системе глагола. Основные грамматические категории глагола: время, вид, залог, наклонение. Дополнительные грамматические категории глагола: категории лица, числа и рода.

Тема 8. Синтаксис, его предмет и задачи. Теория словосочетания. Общая характеристика предложения, его структура и семантика.

Основная проблематика в истории изучения французского синтаксиса. Логическое направление в синтаксисе. Логико-семантическое направление в синтаксисе. Структуральный синтаксис. Разработка семантического синтаксиса. Синтаксические связи: соположение, сочинение и подчинение. Средства выражения синтаксических отношений. Словосочетание: общие положения. Проблема сочетания слов с сочинительной связью. Подчинительные словосочетания. Типология словосочетаний.

Тема 9. Предмет и задачи лексикологии. Связь лексикологии с другими разделами языкознания.

Предмет и задачи лексикологии. Синхронная и диахронная лексикология. Теоретическая и прикладная лексикология. Связь лексикологии с другими разделами языкознания (фонологией, морфологией, синтаксисом и стилистикой). Становление лексикологии как науки. История и современное состояние теоретического изучения французской лексики. Методы лексикологии.

Тема 10. Слово как основная единица лексической системы. Основные способы номинации в языке. Этимологические основы лексикона.

Особенности лексической системы французского языка. Слово как основная единица в лексической системе французского языка. Функции слова. Семантическая структура лексических единиц. Основные типы лексических значений французских слов. Фонетические типы слов во французском языке. Номинативные средства французского языка. Внутренние и внешние средства номинации. Коммуникативная, номинативная и аффективная функции слова. Этимология как составная часть лексикологии. Деление слов на «исконные» или «народного» происхождения и на «латинизмы» или «книжного» происхождения.

Тема 11. Синонимия. Омонимия и ее место в лексической системе языка. Полисемия. Паронимия. Синонимия и антонимия. Классификация синонимов. Особенности синонимии французского языка. Моносемия и полисемия слова. Проблема полисемии и омонимии. Омонимия и ее место в лексической системе языка. Типы омонимов в современном французском языке. Паронимы.

Тема 12. Словообразование. Морфологическое и деривационное строение слова. Историческая изменчивость структуры слова. Принципы и методы морфемного и словообразовательного анализа структуры слова в языке. Понятие словообразовательной модели.

Основные способы словообразования современного французского языка. Морфологическое словообразование. Морфологическая структура слов. Виды основ (непроизводные виды основ, производные, производящие). Аффиксальное словообразование. Суффиксация и префиксация. Продуктивные и непродуктивные модели аффиксации. Основные и комплексные единицы системы словообразования. Парасинтез. Регрессивная деривация. Словосложение. Морфологическое и синтаксическое словосложение. Принципы и методы морфемного и словообразовательного анализа структуры слова в языке. Конверсия или несобственная деривация. Три вида конверсии: субстантивация, адъективация, адвербиализация. Аббревиация. Усеченные слова – типичное явление разговорной речи.

Тема 13. Лингвистические основы курса стилистики: отношение лингвостилистики к другим разделам общего языкознания.

Понятие выразительных средств языка и стилистических приемов, их взаимоотношение и функции. Стилистика и другие лингвистические дисциплины (фонетика, морфология, лексикология, синтаксис). Связь стилистики с другими науками: семасиологией, ономазиологией, литературоведением, культурологией, теорией перевода, теорией информации, герменевтикой и т.д. Основные понятия стилистики: стиль и различные подходы к его определению, стилистическая информация, стилистическая функция, стилистический контекст, стилистическая норма, экспрессивные средства языка и стилистические приемы.

Тема 14. Стилистическая классификация словарного состава изучаемого языка. Фонетические, лексические и синтаксические выразительные средства и стилистические приемы.

Характер взаимоотношения выразительных средств языка и стилистических приемов, их функции. Тропы и фигуры речи. Тропы в качестве категории парадигматического ряда. Средства наглядности, основанные на прямом значении слова. Фигуры речи в качестве стилистического приема усиления выразительности высказывания (синтагматический ряд). Фигуры замещения, совмещения и противоположности.

Тема 15. Понятие нормы. Основные виды отклонений на лексическом уровне и их источники. Судьба нормативных отклонений во французском языке и их влияние на норму. Множественность норм в современном французском языке. Коммуникативная норма. Судьба нормативных отклонений во французском языке и их влияние на норму.

Тема 16. Функциональные стили современного французского языка.

Официально-деловой стиль. Специфика устной и письменной форм языка текстов официальных документов. Стиль научной прозы. Жанровая реализация научно-технического подстиля. Научно-популярный подстиль. Терминологический характер словарного состава. Речевые особенности субъекта научного творчества. Газетно-публицистический стиль. Монологический, диалогический и полилогический жанры стиля. Язык текстов ораторской речи. Стилиевая специфика языка рекламы. Стиль языка художественной литературы. Образ автора как объединяющий принцип стиля художественного произведения.

Рекомендуемая тематика *практических* занятий:

Тема 1. Общая характеристика фонологической системы современного французского языка. Артикуляционная база современного французского языка. Вокализм.

Вопросы для обсуждения: Методика постановки отдельных гласных, типичные ошибки русских учащихся и способы их исправления.

Тема 3. Консонантизм. Общая характеристика французских согласных

Вопросы для обсуждения: Методика постановки отдельных согласных, типичные ошибки русских учащихся и способы их исправления.

Тема 6. Имя существительное и его грамматические категории

Вопросы для обсуждения: Имена нарицательные и собственные. Конкретные и абстрактные N. Предметные и вещественные N. Собирательные и индивидуальные N. Считаемые и несчитаемые N. Автосемантические (независимые) и синсемантические (относительные) N. Синтаксические функции существительного. Грамматические категории существительных: род, число.

Тема 7. Глагол и его грамматические категории

Вопросы для обсуждения: Основные грамматические категории глагола: время, вид, залог, наклонение. Дополнительные грамматические категории глагола: категории лица, числа и рода.

Тема 8. Синтаксис, его предмет и задачи. Теория словосочетания. Общая характеристика предложения, его структура и семантика.

Вопросы для обсуждения: Синтаксические связи: соположение, сочинение и подчинение. Средства выражения синтаксических отношений. Словосочетание: общие положения. Проблема сочетания слов с сочинительной связью. Подчинительные словосочетания.

Тема 11. Синонимия. Омонимия и ее место в лексической системе языка. Полисемия. Паронимия.

Вопросы для обсуждения: Синонимия и антонимия. Моносемия и полисемия слова. Типы омонимов в современном французском языке. Паронимы.

Тема 12. Словообразование.

Вопросы для обсуждения: Морфологическое словообразование. Виды основ (непроизводные виды основ, производные, производящие). Суффиксация и префиксация. Парасинтез. Регрессивная деривация. Словосложение. Конверсия или несобственная деривация. Три вида конверсии: субстантивация, адъективация, адвербиализация. Аббревиация. Усеченные слова – типичное явление разговорной речи.

Тема 13. Лингвистические основы курса стилистики: отношение лингвистилистики к другим разделам общего языкознания.

Вопросы для обсуждения: Понятие выразительных средств языка и стилистических приемов, их взаимоотношение и функции. Экспрессивные средства языка и стилистические приемы.

Тема 14. Стилистическая классификация словарного состава изучаемого языка.

Вопросы для обсуждения: Основные виды тропов (метафора, метонимия, эпитет, перифраза) и их стилистический потенциал. Сравнение как средство образности и средство наглядности. Фигуры речи в качестве стилистического приема усиления выразительности высказывания (синтагматический ряд). Фигуры замещения, совмещения и противоположности.

Тема 15. Понятие нормы. Основные виды отклонений на лексическом уровне и их источники.

Вопросы для обсуждения: Основные виды отклонений на лексическом уровне (смещение слов, использование англицизмов) и их источники (орфографическое, фонетическое или паронимическое сходство лексических единиц, произвольный метонимический перенос).

Требования к самостоятельной работе студентов:

Работа с лекционным материалом, предусматривающая проработку конспекта лекций и учебной литературы, по темам (см. Рекомендуемая тематика учебных занятий лекционного типа).

Выполнение домашнего задания, предусматривающего выполнение упражнений, выдаваемых на практических занятиях, по темам (см. Рекомендуемая тематика практических занятий).

Руководствуясь положениями статьи 47 и статьи 48 Федерального закона от 29 декабря 2012 г. № 273-ФЗ «Об образовании в Российской Федерации» научно-педагогические работники и иные лица, привлекаемые университетом к реализации данной образовательной программы, пользуются предоставленными академическими правами и свободами в части свободы преподавания, свободы от вмешательства в профессиональную деятельность; свободы выбора и использования педагогически обоснованных форм, средств, методов обучения и воспитания; права на творческую инициативу, разработку и применение авторских программ и методов обучения и воспитания в пределах реализуемой образовательной программы и отдельной дисциплины.

Исходя из рамок, установленных учебным планом по трудоемкости и видам учебной работы по дисциплине, преподаватель самостоятельно выбирает тематику занятий по формам и количеству часов проведения контактной работы: лекции и иные учебные

занятия, предусматривающие преимущественную передачу учебной информации преподавателем и (или) занятия семинарского типа (семинары, практические занятия, практикумы, лабораторные работы, коллоквиумы и иные аналогичные занятия), и (или) групповые консультации, и (или) индивидуальную работу обучающихся с преподавателем, в том числе индивидуальные консультации (по курсовым работам/проектам – при наличии курсовой работы/проекта по данной дисциплине в учебном плане).

Рекомендуемая тематика занятий максимально полно реализуется в контактной работе со студентами очной формы обучения. В случае реализации образовательной программы в заочной / очно-заочной форме трудоемкость дисциплины сохраняется, однако объем учебного материала в значительной части осваивается студентами в форме самостоятельной работы. При этом требования к ожидаемым образовательным результатам студентов по данной дисциплине не зависят от формы реализации образовательной программы.

## **7. Методические рекомендации по видам занятий**

Лекционные занятия.

В ходе лекционных занятий обучающимся рекомендуется выполнять следующие действия. Вести конспектирование учебного материала. Обращать внимание на категории, формулировки, раскрывающие содержание тех или иных явлений и процессов, научные выводы и практические рекомендации по их применению. Задавать преподавателю уточняющие вопросы с целью уяснения теоретических положений, разрешения спорных ситуаций.

Желательно оставить в рабочих конспектах поля, на которых во внеаудиторное время можно сделать пометки из рекомендованной литературы, дополняющие материал прослушанной лекции, а также подчеркивающие особую важность тех или иных теоретических положений.

Практические и семинарские занятия.

На практических и семинарских занятиях в зависимости от темы занятия выполняется поиск информации по решению проблем, практические упражнения, контрольные работы, выработка индивидуальных или групповых решений, итоговое обсуждение с обменом знаниями, участие в круглых столах, разбор конкретных ситуаций, командная работа, представление портфолио и т.п.

Самостоятельная работа.

Самостоятельная работа осуществляется в виде изучения литературы, эмпирических данных по публикациям и конкретным ситуациям из практики, подготовке индивидуальных работ, работа с лекционным материалом, самостоятельное изучение отдельных тем дисциплины; поиск и обзор литературы и электронных источников; чтение и изучение учебника и учебных пособий.

## **8. Фонд оценочных средств**

### **8.1. Перечень компетенций с указанием этапов их формирования в процессе освоения образовательной программы в рамках учебной дисциплины**

Основными этапами формирования указанных компетенций при изучении обучающимися дисциплины являются последовательное изучение содержательно связанных между собой тем учебных занятий. Изучение каждой темы предполагает овладение обучающимися необходимыми компетенциями. Результат аттестации обучающихся на различных этапах формирования компетенций показывает уровень освоения компетенций.



Контролируемые разделы (темы) дисциплины	Индекс контролируемой компетенции (или её части)	Оценочные средства по этапам формирования компетенций
		текущий контроль по дисциплине
Тема 1. Общая характеристика фонологической системы современного французского языка. Артикуляционная база современного французского языка. Вокализм.	ПК-1, ПК-2	Опрос
Тема 2. Основы классификации звуков речи	ПК-1, ПК-2	Опрос
Тема 3. Консонантизм. Общая характеристика французских согласных	ПК-1, ПК-2	Опрос
Тема 4. Интонация. Просодия слова и предложения.	ПК-1, ПК-2	Опрос
Тема 5. Введение в теоретическое изучение грамматики французского языка: основные единицы и уровни грамматического строя. Методы грамматического анализа	ПК-1, ПК-2	Опрос
Тема 6. Имя существительное и его грамматические категории.	ПК-1, ПК-2	Опрос
Тема 7. Глагол и его грамматические категории.	ПК-1, ПК-2	Опрос
Тема 8. Синтаксис, его предмет и задачи. Теория словосочетания. Общая характеристика предложения, его структура и семантика.	ПК-1, ПК-2	Опрос
Тема 9. Предмет и задачи лексикологии. Связь лексикологии с другими разделами языкознания.	ПК-1, ПК-2	Опрос
Тема 10. Слово как основная единица лексической системы. Основные способы номинации в языке. Этимологические основы лексикона.	ПК-1, ПК-2	Опрос
Тема 11. Синонимия. Омонимия и ее место в лексической системе языка. Полисемия. Паронимия.	ПК-1, ПК-2	Опрос
Тема 12. Словообразование.	ПК-1, ПК-2	Опрос
Тема 13. Лингвистические основы курса стилистики: отношение лингвостилистики к	ПК-1, ПК-2	Опрос, доклад

Контролируемые разделы (темы) дисциплины	Индекс контролируемой компетенции (или её части)	Оценочные средства по этапам формирования компетенций
		текущий контроль по дисциплине
другим разделам общего языкознания.		
Тема 14. Стилистическая классификация словарного состава изучаемого языка. Фонетические, лексические, синтаксические выразительные средства и стилистические приемы.	ПК-1, ПК-2	Опрос, доклад
Тема 15. Понятие нормы. Основные виды отклонений на лексическом уровне и их источники. Судьба нормативных отклонений во французском языке и их влияние на норму.	ПК-1, ПК-2	Опрос, доклад
Тема 16. Функциональные стили современного французского языка.	ПК-1, ПК-2	Опрос, доклад

## 8.2. Типовые контрольные задания или иные материалы, необходимые для оценки знаний, умений и навыков и (или) опыта деятельности в процессе текущего контроля

1. Какое явление характерно для французских гласных фонем? (выберите правильный вариант ответа)

Варианты ответов:

- 1) дифтонгизация
- 2) лабиализация
- 3) редукция

2. Фонема – сложное явление, включающее в себя целый ряд признаков. Признаки, важные для характеристики фонемы, называются... (выберите правильный вариант ответа)

Варианты ответов:

- 1) дифференциальными
- 2) интегральными
- 3) релевантными

3. Опишите структуру речевого тракта.

4. Какую функцию выполняет каждый артикулятор в процессе звукопроизводства?

5. Какие явления, происходящие в речевом тракте, могут служить источником звука?

6. Запишите буквами затранскрибированные предложения:

- 1) [ɛ-lɛ-'bɛl]
- 2) [ɛ-la-ma-la-la'tɛ:t]
- 3) [ʒə -li | œ-bɔ̃ -'li:vr]
- 4) [i-lɛ-ta-la-'ga:r]
- 5) [sɛ-tyn-trɛ-bɛl-'sal]

7. Analysez les procédés de transcription de la prononciation familière et populaire :

1. Tout à l'heure, dit Zazie sévèrement, c'est mon oncle que vous trouviez à vot' goût. 2. Y a pas qu'à toi qu'ils font ça, dit Gabriel parfaitement objectif. 3. Faudra l'enfermer à clef cette petite, dit Turandot. 4. I sont tous pareils. 5. Gabriel stoppe également, se retourne, pose la valoché, et se met à espliquer. 6. T'as beau vouloir, dit Gabriel avec une patience extrême, tu vois bien qu'y en a pas. 7. C'est que c'est un ostiné, Charles, malgré tout. 8. Vzavez compris ? 9. Vzêtes bien bon, dit la veuve Monaque. 10. T'entends comme il me manque de respect, ce gros cochon ?

8. Parmi les formes grammaticales données trouvez les formes syntétiques des mots:

- a) (nous) parlons, (vous) parlez
- b) (il) est venu, (il) a appris
- c) (il) est joli, (il) aime lire.

9. Parmi les formes grammaticales données trouvez les formes analytiques des mots:

- a) (nous) parlons, (vous) parlez
- b) (il) est venu, (il) a appris
- c) (il) est joli, (il) aime lire.

10. a) В приведенном списке выберите пару контрадикторных антонимов:

- 1) chaud
- 2) mensonge
- 3) froid
- 4) vérité

b) В приведенном списке выберите 2 пары слов, которые демонстрируют связь лексикологии с морфологией:

- 1) la maison – la maisonette
- 2) le cœur – le courage
- 3) loyal – légal
- 4) la lunette – les lunettes
- 5) faire dodo – dormir
- 6) papi – le grand-père
- 7) la fille – la fillette

Темы докладов:

- 1. Предмет и задачи стилистики.
- 2. Понятие стилистический прием и стилистическая функция.
- 3. Метафора как троп.
- 4. Сравнение и эпитет.
- 5. Метонимия как троп.
- 6. Перифраз и эвфемизм.
- 7. Гипербола и мейозис.
- 8. Антитеза и ирония.
- 9. Парадокс и оксюморон.
- 10. Понятие нормы.
- 11. Фонетические средства стилистики.
- 12. Функционально-стилистическая характеристика арго.
- 13. Функционально-стилистическая характеристика неологизмов.
- 14. Функционально-стилистическая характеристика окказионализмов.
- 15. Игра слов как стилистический прием.

16. Стилистические средства синтаксиса.
17. Общая характеристика стиля художественной речи.
18. Основные черты публицистического стиля.
19. Стилистическая характеристика научно-технического стиля.
20. Лингво-стилистические особенности официально-делового стиля.
21. Общая характеристика газетно-информационного стиля.

### **8.3. Перечень вопросов и заданий для промежуточной аттестации по дисциплине**

Промежуточная аттестация по дисциплине проводится в письменной форме.

Примерные вопросы для подготовки к письменному тесту:

1. Назовите два раздела грамматики, дайте определение каждому разделу, назовите предмет изучения каждого из разделов.
2. Дайте определения следующим терминам: язык, речь, речевая деятельность, языковая норма, узус.
3. Что представляет собой «актуализация»?
4. Перечислите основные единицы языковой системы и речи?
5. Назовите основные причины различных теоретических истолкований языковых фактов.
6. В чем причины вариативности грамматической терминологии?
7. Назовите основные виды теоретических грамматик.
8. Объясните термины: семасиологический и ономасиологический подходы; менталистический (семантический) и формалистический подходы в описании языковых фактов и явлений.
9. Что изучает лексикология?
10. Как связана лексикология с фонетикой?
11. Как связана лексикология с семантикой?
12. Как связана лексикология с грамматикой?
13. Как связана лексикология со стилистикой?
14. Чем характеризуется синхронический подход к изучению языка?
15. Чем характеризуется диахронический подход к изучению языка?
16. В чем значение семасиологии?
17. В чем сущность аналитического подхода к значению?
18. В чем заключается специфика лексической системы французского языка в сопоставлении с русским языком?
19. Назовите три составные части словаря французского языка.
20. Функциональный стиль как способ использования языка в определенной коммуникативной сфере.
21. Проблемы классификации функциональных стилей.
22. Фонетические, грамматические и стилистические особенности французского разговорного языка.
23. Грамматические, лексические и синтаксические особенности французского письменного языка.
24. Общеязыковая норма.
25. Литературная норма.
26. Внутренняя норма функционального стиля речи или типа текста.
27. Нейтральная норма.
28. Коммуникативная норма.
29. Дайте определение понятию «парадокс».

30. Дайте определение понятию «оксюморон»

#### 8.4. Планируемые уровни сформированности компетенций обучающихся и критерии оценивания

Уровни	Содержательное описание уровня	Основные признаки выделения уровня (этапы формирования компетенции, критерии оценки сформированности)	Пятибалльная шкала (академическая) оценка	Двухбалльная шкала, зачет	БРС, % освоения (рейтинговая оценка)
Повышенный	Творческая деятельность	<i>Включает нижестоящий уровень.</i> Умение самостоятельно принимать решение, решать проблему/задачу теоретического и прикладного характера на основе изученных методов, приемов, технологий	отлично	зачтено	86-100
Базовый	Применение знаний и умений в более широких контекстах учебной и профессиональной деятельности, нежели по образцу с большей степени самостоятельности и инициативы	<i>Включает нижестоящий уровень.</i> Способность собирать, систематизировать, анализировать и грамотно использовать информацию из самостоятельно найденных теоретических источников и иллюстрировать ими теоретические положения или обосновывать практику применения	хорошо		71-85
Удовлетворительный (достаточный)	Репродуктивная деятельность	Изложение в пределах задач курса теоретически и практически контролируемого материала	удовлетворительно		55-70
Недостаточный	Отсутствие признаков удовлетворительного уровня		неудовлетворительно	не зачтено	Менее 55

#### 9. Перечень основной и дополнительной учебной литературы, необходимой для освоения дисциплины.

##### Основная литература

1. Назарова, Е. А. Основы теории и практики функциональной стилистики французского языка [Электронный ресурс]: учебное пособие / Е. А. Назарова, Т. И. Скоробогатова ; Южный федеральный университет. - Ростов-на-Дону ; Таганрог : Издательство Южного федерального университета, 2020. - 138 с. Имеются экземпляры в отделах : ЭБС «Znanium» (1)

2. Колмогорова, А. В. Лексикология (французский язык) [Электронный ресурс]: Учебное пособие / Колмогорова А.В. - Краснояр.:СФУ, 2016. - 98 с. Имеются экземпляры в отделах : ЭБС «Znanium» (1)

#### **Дополнительная литература**

1. Скорик, Л. Г. Грамматика французского языка. Теория и практика: Учебное пособие / Скорик Л.Г. - Москва :МПГУ, 2014. - 240 с.: ISBN 978-5-4263-0140-5. - Текст : электронный.

2. Дитерле, Е. В. Практическая фонетика французского языка [Электронный ресурс]: Учебно-методическое пособие / Дитерле Е.В., Андриянова О.В. - Краснояр.:СФУ, 2016. - 162 с. Имеются экземпляры в отделах : ЭБС «Znanium» (1)

#### **10. Перечень ресурсов информационно-телекоммуникационной сети «Интернет», необходимых для освоения дисциплины.**

- НЭБ Национальная электронная библиотека, диссертации и прочие издания
- eLIBRARY.RU Научная электронная библиотека, книги, статьи, тезисы докладов конференций
- Гребенников Электронная библиотека ИД журналы
- ЭБС Консультант студента
- ПРОСПЕКТ ЭБС
- ЭБС ZNANIUM.COM
- РГБ Информационное обслуживание по МБА
- БЕН РАН
- Электронно-библиотечная система (ЭБС) Кантитана (<https://elib.kantiana.ru/>)

#### **11. Перечень информационных технологий, используемых при осуществлении образовательного процесса по дисциплине.**

Программное обеспечение обучения включает в себя:

- система электронного образовательного контента БФУ им. И. Канта – [www.lms-3.kantiana.ru](http://www.lms-3.kantiana.ru), обеспечивающую разработку и комплексное использование электронных образовательных ресурсов;
- серверное программное обеспечение, необходимое для функционирования сервера и связи с системой электронного обучения через Интернет;
- установленное на рабочих местах студентов ПО: Microsoft Windows 7, Microsoft Office Standart 2010, антивирусное программное обеспечение Kaspersky Endpoint Security.

#### **12. Описание материально-технической базы, необходимой для осуществления образовательного процесса по дисциплине.**

Для проведения занятий лекционного типа, практических и семинарских занятий используются специальные помещения (учебные аудитории), оборудованные техническими

средствами обучения – мультимедийной проекционной техникой. Для проведения занятий лекционного типа используются наборы демонстрационного оборудования.

Для проведения лабораторных работ, (практических занятий – при необходимости) используются специальные помещения (учебные аудитории), оснащенные специализированным лабораторным оборудованием: персональными компьютерами с возможностью выхода в интернет и с установленным программным обеспечением, заявленным в п.11.

Для проведения групповых и индивидуальных консультаций, текущего контроля и промежуточной аттестации используются специальные помещения (учебные аудитории), оборудованные специализированной мебелью (для обучающихся), меловой / маркерной доской.

Для организации самостоятельной работы обучающимся предоставляются помещения, оснащенные компьютерной техникой с возможностью подключения к сети «Интернет» и обеспечением доступа в электронную информационно-образовательную среду университета.

Для обучения инвалидов и лиц с ограниченными возможностями здоровья университетом могут быть представлены специализированные средства обучения, в том числе технические средства коллективного и индивидуального пользования.

**МИНИСТЕРСТВО НАУКИ И ВЫСШЕГО ОБРАЗОВАНИЯ  
РОССИЙСКОЙ ФЕДЕРАЦИИ**  
федеральное государственное автономное образовательное учреждение  
высшего образования «Балтийский федеральный университет имени Иммануила  
Канта»  
ОНК «Институт образования и гуманитарных наук»  
Высшая школа лингвистики

**РАБОЧАЯ ПРОГРАММА ДИСЦИПЛИНЫ**

**«Физическая культура и спорт»**

**Шифр: 44.03.05**

**Направление подготовки: Педагогическое образование (с двумя профилями  
подготовки)**

**Профиль: Иностранный язык (английский),  
Иностранный язык по выбору  
(немецкий/французский/испанский/китайский/корейский)**

**Квалификация (степень) выпускника: Педагог, учитель английского языка и  
немецкого/французского/испанского/китайского/корейского языка в соответствии с  
выбором**

**Калининград  
2024**



## Лист согласования

**Составитель:** Воронин Д.И., к.п.н., доцент ОНК «Институт образования и гуманитарных наук», Томашевская О.Б., к.п.н., доцент ОНК «Институт образования и гуманитарных наук», Соболева Лилия Леонидовна, ст.преподаватель ОНК «Институт образования и гуманитарных наук».

Рабочая программа утверждена на заседании Ученого совета ОНК «Институт образования и гуманитарных наук»  
Протокол № 8 от «21» февраля 2024 г.

Председатель Ученого совета ОНК  
«Институт образования и гуманитарных наук»

Профессор, д.п.н.

Руководитель образовательных программ

Бударина А.О.

Грищенко Е.Е.

## Содержание

1. Наименование дисциплины «Физическая культура и спорт»
2. Перечень планируемых результатов обучения по дисциплине, соотнесенных с планируемыми результатами освоения образовательной программы.
3. Место дисциплины в структуре образовательной программы.
4. Виды учебной работы по дисциплине.
5. Содержание дисциплины, в том числе практической подготовки в рамках дисциплины, структурированное по темам.
6. Перечень учебно-методического обеспечения для самостоятельной работы обучающихся по дисциплине.
7. Методические рекомендации по видам занятий
8. Фонд оценочных средств
  - 8.1. Перечень компетенций с указанием этапов их формирования в процессе освоения образовательной программы в рамках учебной дисциплины
  - 8.2. Типовые контрольные задания или иные материалы, необходимые для оценки знаний, умений и навыков и (или) опыта деятельности в процессе текущего контроля
  - 8.3. Перечень вопросов и заданий для промежуточной аттестации по дисциплине
  - 8.4. Планируемые уровни сформированности компетенций обучающихся и критерии оценивания
9. Перечень основной и дополнительной учебной литературы, необходимой для освоения дисциплины
11. Перечень информационных технологий, используемых при осуществлении образовательного процесса по дисциплине.
12. Описание материально-технической базы, необходимой для осуществления образовательного процесса по дисциплине

## 1. Наименование дисциплины: «Физическая культура и спорт».

Целью дисциплины является формирование физической культуры личности и способности направленного использования средств физической культуры и спорта для сохранения и укрепления здоровья, повышения уровня работоспособности и физической подготовленности к будущей жизни и профессиональной деятельности.

## 2. Перечень планируемых результатов обучения по дисциплине, соотнесенных с планируемыми результатами освоения образовательной программы

Код компетенции	Результаты освоения образовательной программы (ИДК)	Результаты обучения по дисциплине
УК-1 Способен к формированию собственного жизненно-образовательного маршрута на основе критического мышления, целеполагания, стратегии достижения цели (в том числе в проектном типе деятельности) в условиях создания безопасной среды, с учетом традиционных российских духовно-нравственных ценностей и целей национального развития, в процессе социального взаимодействия	УК 1.14 Применяет средства и методы укрепления индивидуального здоровья, физического самосовершенствования	<b>Знать:</b> Роль физической культуры и спорта в развитии личности, подготовке к профессиональной деятельности, влияние физической культуры на укрепление здоровья. Основные средства и методы физического воспитания. Методы оценки и контроля физического развития и физической подготовленности. <b>Уметь:</b> Использовать средства и методы физической культуры для профессионально-личностного развития, физического самосовершенствования и самовоспитания, формирования здорового образа и стиля жизни; Выполнять комплексы упражнений оздоровительной, адаптивной (лечебной) физической культуры и профессионально прикладной направленности. <b>Владеть:</b> Методикой самостоятельно применять средства и методы физического воспитания, методами контроля состояния организма при физических нагрузках; Опытом ведения здорового образа жизни, участия в физкультурно-оздоровительной и спортивной деятельности.

### 3. Место дисциплины в структуре образовательной программы

Дисциплина «Физическая культура и спорт» представляет собой дисциплину обязательной части блока дисциплин подготовки студентов.

### 4. Виды учебной работы по дисциплине.

Виды учебной работы по дисциплине зафиксированы учебным планом основной профессиональной образовательной программы по указанному направлению и профилю, выражаются в академических часах. Часы контактной работы и самостоятельной работы студента и часы, отводимые на процедуры контроля, могут различаться в учебных планах ОПОП по формам обучения. Объем контактной работы включает часы контактной аудиторной работы (лекции/практические занятия), контактной внеаудиторной работы (контроль самостоятельной работы), часы контактной работы в период аттестации. Контактная работа, в том числе может проводиться посредством электронной информационно-образовательной среды университета с использованием ресурсов сети Интернет и дистанционных технологий

### 5. Содержание дисциплины, структурированное по темам (разделам)

Рекомендуемая тематика занятий максимально полно реализуется в контактной работе со студентами при изучении теоретического и практического курса дисциплины.

#### 5.1. Содержание основных разделов теоретического курса

№ п/п	Наименование темы	Содержание темы
1	Физическая культура и спорт в общекультурной и профессиональной подготовке студентов.	Физическая культура и спорт как социальные феномены общества. Современное состояние физической культуры и спорта. Нормативно-правовая основа физической культуры и спорта. Федеральный закон «О физической культуре и спорте в Российской Федерации». Физическая культура личности. Ценности физической культуры. физическая культура как учебная дисциплина высшего профессионального образования и целостного развития личности. Основные положения организации физического воспитания в высшем учебном заведении, в БФУ им.И.Канта.
2	Универсиады. История комплексов ГТО и БГТО. Новый Всероссийский физкультурно-спортивный комплекс.	История становления и развития Олимпийского движения. Возникновение олимпийских игр. Возрождение олимпийской идеи. Олимпийское движение. Олимпийские комитеты в России. Универсиады. Универсиада в Казани. История комплексов ГТО и БГТО. Новый Всероссийский физкультурно-спортивный комплекс: цель, задачи, структура, основные требования.

3	Социально-биологические основы физической культуры.	<p>Организма человека как единая саморазвивающаяся и саморегулирующаяся биологическая система. Воздействие природных и социально-экологических факторов на организм и жизнедеятельность человека. Средства физической культуры и спорта в управлении совершенствованием функциональных возможностей организма в целях обеспечения умственной и физической деятельности. Физиологические механизмы и закономерности совершенствования отдельных систем организма под воздействием направленной физической тренировки. Двигательная функция и повышение устойчивости организма человека к различным условиям внешней среды.</p>
4	Основы здорового образа жизни студента.	<p>Здоровье человека как ценность. Факторы, определяющие здоровье. Понятие «здоровье», его содержание и критерии. Основы здорового образа жизни студента. Роль физической культуры в обеспечении здоровья. Здоровый образ жизни и его составляющие. Личное отношение к здоровью как условие формирования здорового образа жизни. Образ жизни студентов и его влияние на здоровье. Основные требования к организации здорового образа жизни (ЗОЖ). Взаимосвязь общей культуры студента и его образа жизни. Структура жизнедеятельности студентов и ее отражение в образе жизни. Основные требования к организации здорового образа жизни. Физическое самовоспитание и самосовершенствование в здоровом образе жизни.</p>
5	Лечебная физическая культура и спорт как средство профилактики и реабилитации при различных заболеваниях.	<p>Значение лечебной физической культуры. Клинико-физиологическое обоснование и механизмы лечебного действия физических упражнений. Средства лечебной физической культуры. Классификация и характеристика физических упражнений. Методика лечебного применения физических упражнений. Дозировка. Формы лечебной физической культуры. Лечебная физическая культура при заболеваниях сердечно-сосудистой системы. Механизмы лечебного действия физических упражнений при заболеваниях сердечно-сосудистой системы. Показания и противопоказания к применению лечебной физической культуры при заболеваниях сердечно-сосудистой системы. Роль физических упражнений в профилактике заболеваний сердечно-сосудистой системы. Лечебная физкультура при заболеваниях органов дыхания Механизмы лечебного действия физических упражнений при заболеваниях органов дыхания.</p>

		Лечебная физкультура при заболеваниях органов пищеварения и нарушениях обмена веществ. Механизмы лечебного действия физических упражнений при заболеваниях органов пищеварения и нарушениях обмена веществ. Основы методики лечебной физкультуры органов пищеварения и нарушениях обмена веществ.
6	Психофизиологические основы учебного труда и интеллектуальной деятельности. Средства физической культуры в регулировании работоспособности.	Основные понятия. Работоспособность в умственном труде и влияние на нее внешних и внутренних факторов. Влияние периодичности ритмических процессов в организме на работоспособность студентов. Общие закономерности изменения работоспособности студентов в процессе обучения. Работоспособность студентов в период экзаменационной сессии. Здоровье и работоспособность студентов. Заболеваемость студентов в период учебы и ее профилактика. Средства физической культуры в регулировании умственной работоспособности, психоэмоционального и функционального состояния студентов. Физические упражнения как средство активного отдыха. Основные причины изменения состояния студентов в период экзаменационной сессии, критерии нервно-эмоционального и психофизического утомления. Особенности использования средств физической культуры для оптимизации работоспособности, профилактики нервно-эмоционального и психофизического утомления студентов, повышения эффективности учебного труда.
7	Физическая подготовка в системе физического воспитания.	Характеристика физической подготовки студентов. Воспитание физических качеств. Формирование психических качеств в процессе физического воспитания. Общая физическая подготовка. Специальная физическая подготовка, цели и задачи. Спортивная подготовка. Структура подготовленности спортсменов. Зоны и интенсивность физических нагрузок. Значения мышечной релаксации. Возможность и условия коррекции физического развития, телосложения, двигательной и функциональной подготовленности средствами физической культуры и спорта в студенческом возрасте. Формы занятий физическими упражнениями. Учебно-тренировочное занятие как основная формы обучения физическим упражнениям. Структура и направленность учебно-тренировочного занятия.
8	Спорт. Классификация видов спорта. Особенности занятий индивидуальным видом спорта или системой физических упражнений.	Спорт. Многообразие видов спорта. Классификация. Краткая характеристика базовых видов спорта. Особенности занятий избранным видом спорта или системой физических упражнений. Влияние избранного вида спорта или системы физических упражнений на физическое

		<p>развитие, функциональную подготовленность и психические качества. Пути достижения физической, технической, тактической и психической подготовленности. Модельные характеристики спортсмена высокого класса. Планирование тренировки в избранном виде спорта или системе физических упражнений. Виды и методы контроля за эффективностью тренировочных занятий. Специальные зачетные требования и нормативы по годам (семестрам) обучения студентов. Система студенческих спортивных соревнований. Требования спортивной классификации и правил соревнований по избранному виду спорта.</p> <p>Спорт. Индивидуальный выбор видов спорта или систем физических упражнений. Студенческий спорт. Его организационные особенности. Олимпийские игры и Универсиады. Участие в спортивных соревнованиях.</p>
9	Современные оздоровительные системы физических упражнений.	<p>Основные понятия и характеристика современных оздоровительных технологий. Их классификация. Требования. Современные оздоровительные системы:- атлетическая гимнастика, спортивная аэробика, гидроаэробика, стрейтчинг, шейпинг, калланетика, изотон, бодифлекс, велнес и др., системы дыхательной гимнастики оздоровительная методика фитнеса. Классификация фитнес программ по функциональной направленности.</p>
10	Методические основы самостоятельных занятий физическими упражнениями.	<p>Мотивация и целенаправленность самостоятельных занятий. Формы и содержание самостоятельных занятий. Организация самостоятельных занятий физическими упражнениями различной направленности. Характер содержания занятий в зависимости от возраста. Особенности самостоятельных занятий для студентов. Планирование и управление самостоятельными занятиями. Взаимосвязь между интенсивностью нагрузок и уровнем физической подготовленности. Гигиена и безопасность самостоятельных занятий. Самоконтроль за эффективностью самостоятельных занятий.</p>
11	Профессионально-прикладная физическая подготовка студентов. Физическая культура и спорт в профессиональной деятельности специалиста.	<p>Личная и социально-экономическая необходимость специальной психофизической подготовки человека к труду. Определение понятия «профессионально-прикладная физическая подготовка» (ППФП), ее цели, задачи, средства. Место ППФП в системе физического воспитания студентов. Факторы, определяющие конкретное содержание ППФП. Особенности форм и подбора средств ППФП студентов, отнесенных к специальной медицинской группе.</p> <p>Понятие производственной физической культуры, ее содержание и составляющие. Роль нетрадиционной</p>

		гимнастики в профессиональной деятельности специалиста. Особенности выбора форм, методов и средств физической культуры и спорта в рабочее и свободное время специалистов. Профилактика профессиональных заболеваний и травматизма средствами физической культуры. Влияние индивидуальных особенностей, географо-климатических условий и других факторов на содержание физической культуры специалистов. Роль будущих специалистов по внедрению физической культуры в производственный коллектив.
12	Основы судейства соревнований базовых видов спорта.	Виды физкультурно-спортивных массовых мероприятий и их значение. Цели, задачи, принципы, особенности организации и проведения физкультурно-спортивных массовых мероприятий. Правила поведения болельщиков на соревнованиях. Обязанности судейской бригады. Характеристика видов деятельности. Положения о соревнованиях.

## 5.2. Содержание основных разделов практического курса

№ п/п	Наименование темы	Содержание темы практических занятий
1.	Средства физической культуры в регулировании работоспособности.	Комплексы упражнений для регулирования работоспособности с учетом учебной и интеллектуальной деятельности. Средства физической культуры для профилактики утомления, связанного с учебной и интеллектуальной деятельностью.
2.	Физическая подготовка в системе физического воспитания.	Двигательная и функциональная подготовленности средствами физической культуры и спорта. Основы совершенствования двигательных действий и воспитание физических качеств средствами общефизической подготовки. Формирование психических качеств в процессе физического воспитания студентов. Упражнения на воспитание выносливости, координации, силы, быстроты, гибкости: общеразвивающие упражнения, упражнения с предметами, упражнения в парах, упражнения с собственным весом и с отягощениями. Комплекс разминки для сдачи упражнений ВФСК ГТО.
3.	Особенности занятий индивидуальным видом спорта или системой физических упражнений.	Легкая атлетика. Обучение и совершенствование техники легкоатлетических упражнений. Упражнения на воспитание скоростных качеств и координации: совершенствование двигательных реакций на различные сигналы, старты из различных исходных положений, ускорения, бег на короткие дистанции, обучение технике высокого и низкого старта и стартового ускорения, финиширования. Техника бега



		<p>по дистанции. Челночный бег. Скоростно-силовые упражнения: техника прыжков и метаний.</p> <p>Упражнения на воспитание выносливости:</p> <p>Бег и разновидности ходьбы на средние и длинные дистанции. Обучение технике бега по дистанции: беговой цикл, постановка стопы, работа рук, дыхание.</p> <p>Кроссовая подготовка. Техника бега по дистанции, обгон, преодоление препятствий. Развитие общей и специальной выносливости (равномерный, переменный, повторный бег)</p> <p>Эстафетный бег: техника передачи и приема эстафетной палочки на месте и в движении, техника эстафетного бега по дистанции.</p> <p>Эстафеты с предметами и без, различные способы передвижений, преодоления препятствий.</p> <p>Способы передвижения и преодоления препятствий в командной эстафете.</p> <p>Передвижения с предметами, партнером.</p> <p>Преодоление препятствий, движение по заданной траектории. Выполнение заданий на станциях эстафеты.</p> <p>Спортивные игры. Подвижные игры и эстафеты. Основы спортивных игр. Правила соревнований в игровых видах спорта.</p> <p>Подвижные игры на внимание, координацию, скорость и точность выполнения команд.</p>
4.	Современные оздоровительные системы физических упражнений.	<p>Гимнастика. Техника гимнастических упражнений на развитие силы, координации и гибкости. Дыхательные упражнения, упражнения на расслабление.</p> <p>Комплексы упражнений оздоровительной гимнастики с предметами (гимнастическая палка, мяч, скакалка, гантели, медицинболл)</p> <p>Комплексы упражнений утренней гимнастики.</p> <p>Комплексы упражнений производственной гимнастики.</p> <p>Комплексы упражнений на растягивание и восстановление.</p>
5.	Методические основы самостоятельных занятий физическими упражнениями.	<p>Методика составления комплексов упражнений оздоровительной направленности. Терминология, основные принципы построения. Примеры комплексов. Показ и разучивание комплексов с группой.</p>
6.	Профессионально-прикладная физическая подготовка студентов. Физическая культура и спорт в профессиональной деятельности специалиста.	<p>Методика составления комплексов упражнений профессионально-прикладной направленности. Особенности будущей профессиональной деятельности, профилактика профессиональных заболеваний средствами физической культуры. основные принципы построения. Примеры комплексов. Показ и разучивание комплексов с группой.</p>

## 6. Перечень учебно-методического обеспечения для самостоятельной работы обучающихся по дисциплине

### Содержание самостоятельной работы

№ п/п	Наименование темы	Содержание самостоятельной работы
1	Методические основы самостоятельных занятий физическими упражнениями.	Составление комплекса упражнений оздоровительной направленности. Выполнение комплексов упражнений оздоровительной направленности
2.	Профессионально-прикладная физическая подготовка студентов. Физическая культура и спорт в профессиональной деятельности специалиста.	Составление комплекса упражнений производственной гимнастики. Выполнение комплексов упражнений профессионально-прикладной направленности.

#### Требования к самостоятельной работе студентов:

1. Составление комплекса упражнений оздоровительной направленности предусматривает составление конспекта комплекса утренней гигиенической гимнастики из 12-15 упражнений с использованием графических или иных приемов записи на основе использования материалов лекций, двигательного опыта практических занятий и самостоятельного изучения материалов по теме.

2. Составление комплекса упражнений производственной гимнастики предусматривает составление конспекта комплекса упражнений для профилактики утомления и повышения работоспособности из 12-15 упражнений с использованием графических или иных приемов записи на основе использования материалов лекций, двигательного опыта практических занятий и самостоятельного изучения материалов по теме.

#### Пример конспекта:

№ п/п	Содержание упражнения	Дозировка	Методические указания
1	И.П. – основная стойка 1-4 – поворот головы вправо 5-8 – поворот головы влево	8 раз	Следить за осанкой, спина прямая.
2	И.П. – ноги врозь, руки в стороны, кисти в кулаках 1-4 – круговые движения кистями внутрь 5-8 – круговые движения предплечьями внутрь 9-16 – круговые движения прямыми руками вперед	3 раза в каждую сторону поочередно	Вращения выполнять с усилиями. Следить за осанкой, спина прямая.
3	И.П. – О.С., руки на пояс 1-4 – наклон туловища вправо 5-8 – наклон туловища влево	8 раз	При наклонах в сторону голова направлена в сторону наклона

4	И.П. – О.С. 1 – выпад правой ногой 2, 4 – И.П. 3 – выпад левой ногой	8 раз	Следить за осанкой, спина прямая.
---	---	-------	--------------------------------------

Руководствуясь положениями статьи 47 и статьи 48 Федерального закона от 29 декабря 2012 г. № 273-ФЗ «Об образовании в Российской Федерации» научно-педагогические работники и иные лица, привлекаемые университетом к реализации данной образовательной программы, пользуются предоставленными академическими правами и свободами в части свободы преподавания, свободы от вмешательства в профессиональную деятельность; свободы выбора и использования педагогически обоснованных форм, средств, методов обучения и воспитания; права на творческую инициативу, разработку и применение авторских программ и методов обучения и воспитания в пределах реализуемой образовательной программы и отдельной дисциплины.

Исходя из рамок, установленных учебным планом по трудоемкости и видам учебной работы по дисциплине, преподаватель самостоятельно выбирает тематику занятий по формам и количеству часов проведения контактной работы: лекции и иные учебные занятия, предусматривающие преимущественную передачу учебной информации преподавателем и (или) занятия семинарского типа (семинары, практические занятия, практикумы, лабораторные работы, коллоквиумы и иные аналогичные занятия), и (или) групповые консультации, и (или) индивидуальную работу обучающихся с преподавателем, в том числе индивидуальные консультации (по курсовым работам/проектам – при наличии курсовой работы/проекта по данной дисциплине в учебном плане).

Рекомендуемая тематика занятий максимально полно реализуется в контактной работе со студентами очной формы обучения. В случае реализации образовательной программы в заочной / очно-заочной форме трудоемкость дисциплины сохраняется, однако объем учебного материала в значительной части осваивается студентами в форме самостоятельной работы. При этом требования к ожидаемым образовательным результатам студентов по данной дисциплине не зависят от формы реализации образовательной программы.

## 7. Методические рекомендации по видам занятий

Лекционные занятия.

В ходе лекционных занятий обучающимся рекомендуется выполнять следующие действия. Вести краткое конспектирование учебного материала. Обращать внимание на категории, формулировки, раскрывающие содержание тех или иных явлений и процессов, научные выводы и практические рекомендации по их применению. Задавать преподавателю уточняющие вопросы с целью уяснения теоретических положений, разрешения спорных ситуаций.

Желательно оставить в рабочих конспектах поля, на которых во внеаудиторное время можно сделать пометки из рекомендованной литературы, дополняющие материал прослушанной лекции, а также подчеркивающие особую важность тех или иных теоретических положений.

Практические занятия.

На практических занятиях в зависимости от темы занятия разучиваются двигательные действия, выполняются практические упражнения, указанной дозировки, осуществляется педагогический контроль и самоконтроль физического состояния и реакции на нагрузку, отрабатывается работа в группе (команде).

Самостоятельная работа.

Самостоятельная работа осуществляется в виде изучения литературы, эмпирических данных по публикациям и конкретных ситуаций из практики, подготовке индивидуальных работ, работа с лекционным материалом, самостоятельное изучение отдельных тем

дисциплины; поиск и обзор литературы и электронных источников; чтение и изучение учебника и учебных пособий, самостоятельное выполнение комплексов упражнений оздоровительной и профессионально-прикладной направленности с использованием методов самоконтроля и восстановления.

## 8. Фонд оценочных средств

### 8.1. Перечень компетенций с указанием этапов их формирования в процессе освоения образовательной программы в рамках учебной дисциплины

Основными этапами формирования указанной компетенции при изучении обучающимися дисциплины являются последовательное изучение содержательно связанных между собой тем учебных занятий. Изучение каждой темы предполагает овладение обучающимися необходимыми компетенциями. Результат аттестации обучающихся на различных этапах формирования компетенций показывает уровень освоения компетенций.

Контролируемые разделы (темы) дисциплины	Индекс контролируемой компетенции (или её части)	Оценочные средства по этапам формирования компетенций
		текущий контроль по дисциплине
Физическая культура и спорт в общекультурной и профессиональной подготовке студентов.	УК 1	Тестовые задания по теме. (вопросы для самоконтроля)
Универсиады. История комплексов ГТО и БГТО. Новый Всероссийский физкультурно-спортивный комплекс.	УК 1	Тестовые задания по теме (вопросы для самоконтроля), тесты по физической подготовленности
Социально-биологические основы физической культуры.	УК 1	Тестовые задания по теме (вопросы для самоконтроля)
Основы здорового образа жизни студента.	УК 1	Тестовые задания по теме (вопросы для самоконтроля)
Лечебная физическая культура и спорт как средство профилактики и реабилитации при различных заболеваниях.	УК 1	Тестовые задания по теме (вопросы для самоконтроля)
Психофизиологические основы учебного труда и интеллектуальной деятельности. Средства физической культуры в регулировании работоспособности.	УК 1	Тестовые задания по теме (вопросы для самоконтроля)
Физическая подготовка в системе физического воспитания.	УК 1	Тестовые задания по теме (вопросы для самоконтроля), тесты по физической подготовленности
Спорт. Классификация видов спорта. Особенности	УК 1	Тестовые задания по теме (вопросы для самоконтроля),

Контролируемые разделы (темы) дисциплины	Индекс контролируемой компетенции (или её части)	Оценочные средства по этапам формирования компетенций
		текущий контроль по дисциплине
занятий индивидуальным видом спорта или системой физических упражнений.		тесты по физической подготовленности
Современные оздоровительные системы физических упражнений.	УК 1	Тестовые задания по теме (вопросы для самоконтроля), тесты по физической подготовленности
Методические основы самостоятельных занятий физическими упражнениями.	УК 1	Конспект комплекса УГГ Конспект комплекса ПГ
Профессионально-прикладная физическая подготовка студентов. Физическая культура и спорт в профессиональной деятельности специалиста.	УК 1	Тестовые задания по теме (вопросы для самоконтроля), участие в соревнованиях Спартакиады БФУ и соревнованиях различного уровня
Основы судейства соревнований базовых видов спорта.	УК 1	Тестовые задания по теме (вопросы для самоконтроля), судейская практика на занятиях, на соревнованиях в рамках Спартакиады БФУ и других спортивных мероприятиях.

## 8.2. Типовые контрольные задания или иные материалы, необходимые для оценки знаний, умений и навыков и (или) опыта деятельности в процессе текущего контроля

Целью тестирования теоретического курса является закрепление, углубление и систематизация знаний студентов, полученных на лекциях и в процессе самостоятельной работы, проведение тестирования позволяет ускорить контроль за усвоением знаний и объективизировать процедуру оценки знаний студента.

### Примерные тестовые задания

1. Педагогический процесс, направленный на системное освоение рациональных способов управления своими движениями, приобретение необходимых двигательных навыков, умений, а так же связанных с этим процессом знаний, называется...
  - а) физическим воспитанием;
  - б) физическим развитием;
  - в) физической культурой;
  - г) обучение движениям;
  - д) физической рекреацией.
  
2. Спорт, обусловленный коммерческими интересами и являющийся источником существования спортсменов – это спорт ...
  - а) олимпийский;
  - б) адаптивный;
  - в) массовый;

- г) профессиональный;
  - д) любительский.
3. К основным составляющим ЗОЖ относят: 1) режим труда и отдыха; 2) организацию сна; 3) режим питания; 4) организацию двигательной активности; 5) выполнение требований санитарии и гигиены; 6) профилактику вредных привычек; 7) занятие спортом.  
Выбери правильный ответ.
- а) 1, 2, 3, 4, 5, 6;
  - б) 1, 3, 4, 6, 7;
  - в) 1, 2, 4, 5, 6;
  - г) 2, 3, 4, 5, 6, 7;
  - д) 1, 2, 3, 4, 6, 7.
4. После прохождения медицинского обследования студенты распределяются по следующим медицинским группам:
- а) основная, подготовительная, специальная;
  - б) основная, специальная, лечебная;
  - в) подготовительная, основная, спортивная;
  - г) спортивная, специальная, подготовительная;
  - д) спортивная, основная, специальная.
5. Процесс развития двигательных качеств и приобретения двигательных навыков это:
- а) физическое развитие;
  - б) физическое воспитание;
  - в) физическая культура и спорт;
  - г) комплекс физических упражнений;
6. К циклическим упражнениям относится
- а) спортивные игры;
  - б) бокс;
  - в) езда на велосипеде;
  - г) прыжки в высоту;
  - д) фигурное катание.
7. К ациклическим упражнениям относится:
- а) бег;
  - б) плавание;
  - в) езда на велосипеде;
  - г) гребля;
  - д) спортивные игры.
8. Физическим качеством человека не является
- а) сила;
  - б) быстрота;
  - в) ловкость;
  - г) уравновешенность;
  - д) выносливость.
9. Основатель отечественной системы физического образования:
- а) П.Ф. Лесгафт;
  - б) Л.П. Матвеев;
  - в) М.В. Ломоносов;
  - г) Пьер де Кубертен;
  - д) С.П. Евсеев.

10 Выносливость – это способность:

- а) человека выполнять упражнение с максимальным усилием;
- б) организма противостоять внешним воздействиям окружающей среды;
- в) организма быстро восстанавливаться после физических упражнений;
- г) организма противостоять утомлению;
- д) человека быстро приспосабливаться к различным видам деятельности.

11. Быстрота – это способность человека выполнять:

- а) движения с минимальным усилием;
- б) движения с максимальной амплитудой;
- в) движения в минимальный промежуток времени;
- г) движения в максимальный промежуток времени;
- д) движения с максимальным усилием.

12. Гибкость – это способность человека выполнять:

- а) движения с максимальной скоростью;
- б) движения с максимальным усилием;
- в) сложно координационные движения;
- г) движения с большой амплитудой;
- д) движения с минимальной затратой времени.

Практический раздел реализуется в виде учебно-тренировочных, методико – практических занятий. Обучающиеся выполняют комплексы физических упражнений и двигательных действий под контролем преподавателя, совершенствуя двигательные умения и навыки, развивая двигательный опыт и физические качества: координацию, силу, выносливость, быстроту, гибкость.

***Примерные практические задания:***

1. Преодоление дистанции 1-2 км спортивной ходьбой
2. Выполнение комплекса общеразвивающих упражнений
3. Челночный бег 3х10м
4. Кроссовый бег 2 км
5. Подвижная игра «Борьба за мяч»
6. Эстафетный бег по кругу

**8.3. Перечень вопросов и заданий для промежуточной аттестации по дисциплине**

***Примерный перечень вопросов к зачету:***

1. Физическое здоровье - это \_\_\_\_\_

Выберите один ответ:

- а. комплекс соматических, эмоциональных, интеллектуальных и социальных аспектов сексуального существования человека, позитивно обогащающих личность, повышающих коммуникативность человека и его способность к любви
- б. комплекс характеристик мотивационной и потребностно-информационной основы жизнедеятельности человека
- в. состояние общего душевного комфорта, обеспечивающее адекватную регуляцию поведения
- д. уровень развития и функциональных возможностей органов и систем организма

2. Что из перечисленного относится к "малым формам" физической культуры?  
 Выберите один или несколько ответов:

- а. физкультурная пауза
- б. утренняя гигиеническая гимнастика
- в. закаливание
- г. бег

3. В каком году был впервые введен комплекс ГТО?  
 Выберите один ответ:

- а. 1910
- б. 1939
- в. 1980
- г. 1931

#### Шкала оценки образовательных достижений для теоретического тестирования

Процент результативности (правильных ответов)	оценка	
	балл (отметка)	вербальный аналог
80 - 100	5	Отлично/ зачтено
70 ÷ 79	4	Хорошо/ зачтено
51 ÷ 69	3	Удовлетворительно/ зачтено
менее 51	2	Неудовлетворительно/ не зачтено

Критерием успешности освоения практического учебного материала являются тесты по физической подготовленности для основной и подготовительной групп

ТЕСТЫ физической подготовленности	Нормативы и баллы									
	Юноши					Девушки				
	5	4	3	2	1	5	4	3	2	1
1. Челночный бег 3 x10м (с)	7,1	7,7	8,2	8,7	9,2	8,2	8,8	9,2	9,7	10,2
2. Подтягивание из виса на высокой перекладине	13	10	7	4	2	-	-	-	-	-
3. Сгибание и разгибание рук в упоре лежа на полу	-	-	-	-	-	16	11	9	6	3
4. Наклон вперед из положения стоя с прямыми ногами на гимнастической скамье (см)	13	8	6	3	0	16	11	8	5	0

#### Тесты по физической подготовленности для специальной медицинской группы

Контрольное упражнение	Нормативы и оценки									
	Юноши					Девушки				
	5	4	3	2	1	5	4	3	2	1



1.	Сгибание и разгибание рук в упоре лежа на коленях (девушки), в упоре лёжа (юноши)	35	25	20	10	5	25	20	15	10	5
2.	Поднимание туловища из положения лежа на спине, руки за головой, ноги закреплены за 1 мин. (девушки и юноши)	50	40	30	25	20	40	35	30	25	15
3.	Наклон вперёд стоя на гимнастической скамейке (девушки и юноши)	9	7	5	3	1	15	10	8	6	2
4.	Прыжки в длину с места, см (девушки, юноши.)	210	205	200	190	180	170	165	160	155	150
5.	Подтягивание (юноши) количество раз	8	6	5	3	1	-	-	-	-	-

### Обязательно сдача: 3 теста на выбор

Студенты, временно освобожденные по состоянию здоровья от практических занятий, выполняют индивидуальные проектные задания по темам:

1. Самоконтроль и методики оценки физического и функционального состояния организма
2. Здоровый образ жизни. Основы правильного питания.
3. Основы методики самостоятельных занятий физическими упражнениями и спортом. Утренняя гигиеническая гимнастика.
4. Основы методики самостоятельных занятий. Физические упражнения в течение учебного дня студента.

Критерии оценивания:

«зачтено» - задание выполнено и оформлено полностью в соответствии с требованиями, отражены все компоненты заданий.

«не зачтено» - задание выполнено и оформлено с ошибками, не раскрыто содержание выделенных в заданиях компонентов.

### 8.4. Планируемые уровни сформированности компетенций обучающихся и критерии оценивания

Уровни	Содержательное описание уровня	Основные признаки выделения уровня (этапы формирования компетенции, критерии оценки сформированности)	Двухбалльная шкала, зачет	БРС, % освоения (рейтинговая оценка)
Повышенный	Творческая деятельность	<i>Включает нижестоящий уровень.</i> Умение самостоятельно принимать решение, решать проблему/задачу теоретического и прикладного характера на основе изученных методов, приемов, технологий	зачтено	86-100
Базовый	Применение знаний и умений в более широких контекстах	<i>Включает нижестоящий уровень.</i> Способность собирать,	зачтено	71-85

	учебной и профессиональной деятельности, нежели по образцу с большей степени самостоятельности и инициативы	систематизировать, анализировать и грамотно использовать информацию из самостоятельно найденных теоретических источников и иллюстрировать ими теоретические положения или обосновывать практику применения		
Удовлетворительный (достаточный)	Репродуктивная деятельность	Изложение в пределах задач курса теоретически и практически контролируемого материала	зачтено	55-70
Недостаточный	Отсутствие признаков удовлетворительного уровня		не зачтено	Менее 55

## **9. Перечень основной и дополнительной учебной литературы, необходимой для освоения дисциплины.**

### **Основная литература**

1. Физическая подготовка: курс лекций / сост. Д. Г. Денисов, А. Ю. Овчинников, А. В. Муравьев [и др.]. - Владимир: ВЮИ ФСИН России, 2019. - 120 с. - ISBN 978-5-93035-706-6. - Текст: электронный. - URL: <https://znanium.com/catalog/product/1864492>.

2. Филиппова, Ю. С. Физическая культура: учебно-методическое пособие / Ю. С. Филиппова. — Москва: ИНФРА-М, 2021. — 201 с. — (Высшее образование: Бакалавриат). - ISBN 978-5-16-015719-1. - Текст: электронный. - URL: <https://znanium.com/catalog/product/1361807> (.).

3. Физическая культура и спорт. Прикладная физическая культура и спорт: учебно-методическое пособие / сост. С. А. Дорошенко, Е. А. Дергач. - Красноярск: Сиб. федер. ун-т, 2019. - 56 с. - ISBN 978-5-7638-4027-8. - Текст: электронный. - URL: <https://znanium.com/catalog/product/1816527>.

### **Дополнительная литература**

1. Физическая культура: учеб. и практикум для приклад. бакалаврита/ А. Б. Муллер [и др.]; [М-во образования и науки РФ], Сиб. Федер. ун-т. - Москва: Юрайт, 2016. - 1 online, 424 с.: ил., табл.. - (Бакалавр. Академический курс). - Библиогр.: с. 421-424. - Лицензия до 30.12.2019. - ISBN 978-5-9916-6090-7: Б.ц.

2. Гилев, Г. А. Физическое воспитание студентов: учебник / Г. А. Гилев, А. М. Каткова. - Москва: МПГУ, 2018. - 336 с. - ISBN 978-5-4263-0574-8. - Текст: электронный. - URL: <https://znanium.com/catalog/product/>.

3. Кобяков Ю. П. Физическая культура. Основы здорового образа жизни: учеб. пособие для вузов/ Ю. П. Кобяков. - 2-е изд.. - Ростов-на-Дону: Феникс, 2014. - 252, [1] с.: ил., табл.. - (Высшее образование). - Вариант загл: Основы здорового образа жизни. - Библиогр: с. 237-251 (180 назв.). - Соответствует Федеральному государственному образовательному стандарту (третьего поколения). - ISBN 978-5-222-21445-9: 235.29, 235.29, р.

4. Коваль, В. И. Гигиена физического воспитания и спорта: учеб. для вузов/ В. И. Коваль, Т. А. Родионова. - 2-е изд., стер.. - Москва: Академия, 2013. - 1 эл. опт. диск (CD-ROM), 314, [2] с.. - Библиогр. в конце гл.. - Лицензия до 31.12.2020 г.. - ISBN 978-5-7695-9766-4: 2733.78, р.

5. Коледа, В. А. Основы физической культуры: учеб. пособие для учреждений высш. образования / В. А. Коледа, В. Н. Дворак; Белорус. гос. ун-т - Минск: Изд-во БГУ, 2016. - 190, [1] с. - Библиогр.: с. 186-189. - ISBN 978-985-566-269-4: 110.00 р. - Текст непосредственный

6. Румянцева О. В. Подвижные игры: учеб.- метод. пособие / О. В. Румянцева, Е. В. Конеева; Рос. гос. ун-т им. И. Канта. - Калининград: Изд-во РГУ им. И. Канта, 2007. - 80 с. : ил. - Библиогр.: с.71 (15 назв.) . - ISBN 978-5-88874-820-6: 19.01 р. - Текст: непосредственный.

#### **10. Перечень ресурсов информационно-телекоммуникационной сети «Интернет», необходимых для освоения дисциплины (модуля).**

- НЭБ Национальная электронная библиотека, диссертации и прочие издания
- eLIBRARY.RU Научная электронная библиотека, книги, статьи, тезисы докладов конференций
- Гребенников Электронная библиотека ИД журналы
- ЭБС Консультант студента
- ПРОСПЕКТ ЭБС
- ЭБС ZNANIUM.COM
- РГБ Информационное обслуживание по МБА
- БЕН РАН
- Электронно-библиотечная система (ЭБС) Кантитана (<https://elib.kantiana.ru/>)

#### **11. Перечень информационных технологий, используемых при осуществлении образовательного процесса по дисциплине.**

Программное обеспечение обучения включает в себя:

- система электронного образовательного контента БФУ им. И. Канта – <https://lms.kantiana.ru/>, обеспечивающую разработку и комплексное использование электронных образовательных ресурсов;
- серверное программное обеспечение, необходимое для функционирования сервера и связи с системой электронного обучения через Интернет;
- установленное на рабочих местах студентов соответствующая ПО и антивирусное программное обеспечение.

#### **12. Описание материально-технической базы, необходимой для осуществления образовательного процесса по дисциплине.**

Для проведения занятий лекционного типа используются специальные помещения (учебные аудитории), оборудованные техническими средствами обучения – мультимедийной проекционной техникой. Для проведения занятий лекционного типа используются наборы демонстрационного оборудования.

Для проведения практических занятий используются специальные помещения (спортивные залы, стадион, плавательный бассейн), оснащенные специализированным спортивным оборудованием и инвентарем.

Для организации самостоятельной работы обучающимся предоставляются помещения, оснащенные компьютерной техникой с возможностью подключения к сети «Интернет» и обеспечением доступа в электронную информационно-образовательную среду университета.

Для обучения инвалидов и лиц с ограниченными возможностями здоровья университетом могут быть представлены специализированные средства обучения, в том числе технические средства коллективного и индивидуального пользования.

**МИНИСТЕРСТВО НАУКИ И ВЫСШЕГО ОБРАЗОВАНИЯ  
РОССИЙСКОЙ ФЕДЕРАЦИИ**  
федеральное государственное автономное образовательное учреждение высшего  
образования «Балтийский федеральный университет имени Иммануила Канта»  
ОНК «Институт образования и гуманитарных наук»  
Высшая школа лингвистики

**РАБОЧАЯ ПРОГРАММА ДИСЦИПЛИНЫ**

**«Философия»**

**Шифр: 44.03.05**

**Направление подготовки: Педагогическое образование (с двумя профилями  
подготовки)**

**Профиль: Иностранный язык (английский),  
Иностранный язык по выбору  
(немецкий/французский/испанский/китайский/корейский)**

**Квалификация (степень) выпускника: Педагог, учитель английского языка и  
немецкого/французского/испанского/китайского/корейского языка в соответствии с  
выбором**

Калининград  
2024

## Лист согласования

**Составитель:** Литвин В.Л., кандидат философских наук, доцент ОНК «Институт образования и гуманитарных наук».

Рабочая программа утверждена на заседании Ученого совета ОНК «Институт образования и гуманитарных наук»

Протокол № 8 от «21» февраля 2024 г.

Председатель Ученого совета ОНК  
«Институт образования и гуманитарных наук»

Профессор, д.п.н.

Руководитель образовательных программ

Бударина А.О.

Грищенко Е.Е.

## Содержание

1. Наименование дисциплины «Философия».
2. Перечень планируемых результатов обучения по дисциплине, соотнесенных с планируемыми результатами освоения образовательной программы.
3. Место дисциплины в структуре образовательной программы.
4. Виды учебной работы по дисциплине.
5. Содержание дисциплины, в том числе практической подготовки в рамках дисциплины, структурированное по темам.
6. Перечень учебно-методического обеспечения для самостоятельной работы обучающихся по дисциплине.
7. Методические рекомендации по видам занятий
8. Фонд оценочных средств
  - 8.1. Перечень компетенций с указанием этапов их формирования в процессе освоения образовательной программы в рамках учебной дисциплины
  - 8.2. Типовые контрольные задания или иные материалы, необходимые для оценки знаний, умений и навыков и (или) опыта деятельности в процессе текущего контроля
  - 8.3. Перечень вопросов и заданий для промежуточной аттестации по дисциплине
  - 8.4. Планируемые уровни сформированности компетенций обучающихся и критерии оценивания
9. Перечень основной и дополнительной учебной литературы, необходимой для освоения дисциплины
11. Перечень информационных технологий, используемых при осуществлении образовательного процесса по дисциплине.
12. Описание материально-технической базы, необходимой для осуществления образовательного процесса по дисциплине

### 1. Наименование дисциплины: «Философия».

**Цель изучения дисциплины:** создание у студентов целостного системного представления о мире и месте человека в нем, формирование основ философского мировоззрения и критического мышления.

### 2. Перечень планируемых результатов обучения по дисциплине, соотнесенных с планируемыми результатами освоения образовательной программы

Код и содержание компетенции	Результаты освоения образовательной программы (ИДК)	Результаты обучения по дисциплине
УК-1. Способен к формированию собственного жизненно-образовательного маршрута на основе критического мышления, целеполагания, стратегии достижения цели (в том числе в проектном типе деятельности) в условиях создания безопасной среды, с учетом традиционных российских духовно-нравственных ценностей и целей национального развития, в процессе социального взаимодействия	УК-1.9 Находит и использует необходимую для саморазвития и взаимодействия с другими людьми информацию о философских аспектах, этических особенностях и социокультурных традициях различных социальных групп	<b>Знать:</b> основные философские понятия и категории. <b>Уметь:</b> использовать знания в области философии для анализа социально-значимых проблем и процессов, решения социальных и профессиональных задач. <b>Владеть:</b> навыками философского мышления для выработки системного, целостного взгляда на проблемы человека и общества.

### 3. Место дисциплины в структуре образовательной программы

Дисциплина «Философия» представляет собой дисциплину обязательной части блока дисциплин подготовки студентов.

### 4. Виды учебной работы по дисциплине.

Виды учебной работы по дисциплине зафиксированы учебным планом основной профессиональной образовательной программы по указанному направлению и профилю, выражаются в академических часах. Часы контактной работы и самостоятельной работы студента и часы, отводимые на процедуры контроля, могут различаться в учебных планах ОПОП по формам обучения. Объем контактной работы включает часы контактной аудиторной работы (лекции/практические занятия/ лабораторные работы), контактной внеаудиторной работы (контроль самостоятельной работы), часы контактной работы в период аттестации. Контактная работа, в том числе может проводиться посредством электронной информационно-образовательной среды университета с использованием ресурсов сети Интернет и дистанционных технологий

### 5. Содержание дисциплины, структурированное по темам (разделам)

Исходя из рамок, установленных учебным планом по трудоемкости и видам учебной работы по дисциплине, преподаватель самостоятельно выбирает тематику занятий по

формам и количеству часов проведения контактной работы: лекции и иные учебные занятия, предусматривающие преимущественную передачу учебной информации преподавателем и (или) занятия семинарского типа (семинары, практические занятия, практикумы, лабораторные работы, коллоквиумы и иные аналогичные занятия), и (или) групповые консультации, и (или) индивидуальную работу обучающихся с преподавателем, в том числе индивидуальные консультации (по курсовым работам/проектам – при наличии курсовой работы/проекта по данной дисциплине в учебном плане). Рекомендуемая тематика занятий максимально полно реализуется в контактной работе со студентами очной формы обучения. В случае реализации образовательной программы в заочной / очно-заочной форме трудоемкость дисциплины сохраняется, однако объем учебного материала в значительной части осваивается студентами в форме самостоятельной работы. При этом требования к ожидаемым образовательным результатам студентов по данной дисциплине не зависят от формы реализации образовательной программы.

№	Наименование раздела	Содержание раздела
1	Место и роль философии в культуре.	Смысл и назначение философии; «вечные вопросы». Специфика философского знания; философия как форма теоретического знания и искусство. Проблема предметного самоопределения философии, предмет философии. И.Кант о проблемном поле философии. Структура философского знания; теоретическая, практическая и прикладная философия. Критическое мышление как основа философского метода; знание и вера в философии; проблема «философской веры». Мироззрение и его историко-культурный характер; структура мироззрения. Типы мироззрения: художественно-образное, мифологическое, религиозное, философское, научное. Мироззрение личности, социальной группы, эпохи.
2	Основные этапы исторического развития философии и особенности современной философии.	Философия и история философии. Зарождение философской мысли, её культурно-исторические предпосылки. Формирование восточного и западного стилей философствования. От мифа к логосу; феномен «греческого чуда» Историко-философский процесс: главные вехи; исторические типы философствования. Критерии типологизации философских учений. Особенности античной философии. Средневековая философия и философия эпохи Возрождения. Философия разума в эпоху Нового времени. И.Кант: «коперниканский переворот» в философии. Классический этап философии Нового времени.
3	Философское учение о бытии.	Метафизика и онтология; место онтологии в структуре философского знания. Бытие как философская категория. Основные виды бытия. Реальность объективная и субъективная. Монистические и плюралистические концепции бытия. Бытие, субстанция, материя, природа. Материальное и идеальное. Пространство и время в структуре бытия; реляционная и субстанциальная концепции пространства и времени.



		<p>Идея единства мира; модели единства мира. Научная, религиозная и философская картины мира. Основные мировоззренческие парадигмы - картины мира - в истории философии.</p> <p>Идея развития и её исторические изменения. Движение и развитие. Формы движения. Категории и законы развития. Детерминизм и индетерминизм. Статистические и динамические закономерности. Системность и самоорганизация; концептуальные представления о синергетике.</p>
4	Сознание как философская проблема.	<p>Постановка проблемы сознания в философии. Сознание как вид реальности. Идеальное и материальное. Генезис сознания с позиций естествознания, психологии, теологии, космологии. Основные характеристики сознания.</p> <p>Мозг, психика, сознание. Современная когнитивистика о природе сознания; концепция сознания Д.Деннета. Структура сознания. Сознание и бессознательное; индивидуальное и коллективное бессознательное.</p>
5	Познание, его возможности и границы; особенности научного познания.	<p>Познание как предмет философского анализа. Сознание и познание. Познавательные способности человека. Чувственное и рациональное познание. Проблема соответствия познания и реальности; агностицизм. Творческий характер познания. Соотношение рационального и нерационального в познавательной деятельности. Объяснение и понимание. Основы эволюционной эпистемологии.</p> <p>Знание как система; основные характеристики и формы знания. Проблема истинности знания: истина и её критерии; основные философские концепции истины. Истина и заблуждение. Знание и вера. Познание и ценности.</p>
6	Философское учение об обществе	<p>Общество в контексте социально-философского анализа: гносеологический и онтологический подходы. Природа, географическая среда, общество. Понятие социума, феномен социального. Деятельность как субстанция социального; структура деятельности. Генезис социального; социальное и политическое. Современное социально-философское осмысление происхождения и сущности государства. Гражданское общество и государство.</p> <p>Общество как самодостаточная социальная группа. Общество как система, структурные уровни организации общества. Объективное и субъективное в развитии общества; реформа и революция как формы социальной динамики; социальное насилие и социальная самоорганизация.</p> <p>Проблема субъекта исторического процесса; личность и массы. Этническое измерение истории и современные социально-политические процессы.</p> <p>Общественный прогресс и проблема его критериев.</p>

7	Природа человека и смысл его существования.	Проблема человека в историко-философском контексте; антропология как философское учение о человеке. Человек как родовое существо, природа человека и его сущность. Биологическое и социальное, телесное и духовное в человеке. Антропосоциогенез: современное философское осмысление, основные подходы и концепции. Человек в системе социальных связей; человек и человечество. Основные характеристики человеческого существования: неповторимость, способность к творчеству, свобода. Творчество и его разновидности; талант как социокультурный феномен. Понятие свободы и его эволюция; феномен свободы воли; свобода и ответственность личности.
8	Философское учение о ценностях.	Аксиология в системе философского знания. Ценность как способ освоения мира человеком. Ценности в системе культуры. Ценность и оценка, ценность и норма; иерархия ценностей. Мораль и нравственность: общее и особенное; моральные и нравственные ценности. Ценностная характеристика добра и зла. Проблема формирования и обновления нравственных ценностей. Мораль, справедливость, право: аксиологический аспект; права и свободы человека как ценность. Религиозные ценности, их особенности и динамика. Межконфессиональные различия и их проявления в системе религиозных ценностей. Разнообразие и взаимосвязь религиозных ценностей. Свобода совести как ценность.
9	Философские проблемы науки и техники	Рост научного знания. Научные революции и смены типов рациональности. Наука в современном мире. Логико-гносеологические и аксиологические проблемы современной науки. Свобода научного поиска и социальная ответственность учёного. Техника как социальный институт. Необходимость гуманистического измерения научно-технического прогресса.

## **6. Перечень учебно-методического обеспечения для самостоятельной работы обучающихся по дисциплине**

Рекомендуемая тематика учебных занятий в форме контактной работы:

Рекомендуемая тематика учебных занятий *лекционного* типа (предусматривающих преимущественную передачу учебной информации преподавателями):

Тема 1. Место и роль философии в культуре. Смысл и назначение философии; «вечные вопросы». Специфика философского знания; философия как форма теоретического знания и искусство. Проблема предметного самоопределения философии, предмет философии. И.Кант о проблемном поле философии. Структура философского знания; теоретическая, практическая и прикладная философия. Критическое мышление как основа философского метода; знание и вера в философии; проблема «философской веры». Мировоззрение и его историко-культурный характер; структура мировоззрения. Типы

мировоззрения: художественно-образное, мифологическое, религиозное, философское, научное. Мироззрение личности, социальной группы, эпохи.

Тема 2. Основные этапы исторического развития философии и особенности современной философии. Зарождение философской мысли, её культурно-исторические предпосылки. Формирование восточного и западного стилей философствования. От мифа к логосу; феномен «греческого чуда». Историко-философский процесс: главные вехи; исторические типы философствования. Критерии типологизации философских учений.

Тема 3. Философское учение о бытии. Метафизика и онтология; место онтологии в структуре философского знания. Бытие как философская категория. Основные виды бытия. Реальность объективная и субъективная. Монистические и плюралистические концепции бытия. Бытие, субстанция, материя, природа. Материальное и идеальное. Пространство и время в структуре бытия. Идея развития и её исторические изменения. Системность и самоорганизация.

Тема 4. Сознание как философская проблема. Постановка проблемы сознания в философии. Сознание как вид реальности. Идеальное и материальное. Генезис сознания с позиций естествознания, психологии, теологии, космологии. Основные характеристики сознания. Мозг, психика, сознание.

Тема 5. Познание, его возможности и границы; особенности научного познания. Познание как предмет философского анализа. Сознание и познание. Познавательные способности человека. Чувственное и рациональное познание. Проблема соответствия познания и реальности; агностицизм. Творческий характер познания. Соотношение рационального и нерационального в познавательной деятельности. Объяснение и понимание. Основы эволюционной эпистемологии.

Тема 6. Философское учение об обществе. Общество в контексте социально-философского анализа: гносеологический и онтологический подходы. Природа, географическая среда, общество. Понятие социума, феномен социального. Гражданское общество и государство. Проблема субъекта исторического процесса; личность и массы. Этническое измерение истории и современные социально-политические процессы.

Тема 7. Природа человека и смысл его существования. Проблема человека в историко-философском контексте; антропология как философское учение о человеке. Человек как родовое существо, природа человека и его сущность. Биологическое и социальное, телесное и духовное в человеке. Антропосоциогенез: современное философское осмысление, основные подходы и концепции. Человек, индивид, личность, индивидуальность. Личность и право.

Тема 8. Философское учение о ценностях. Аксиология в системе философского знания. Ценность как способ освоения мира человеком. Ценности в системе культуры. Ценность и оценка, ценность и норма; иерархия ценностей. Мораль и нравственность: общее и особенное; моральные и нравственные ценности. Ценностная характеристика добра и зла. Проблема формирования и обновления нравственных ценностей. Мораль, справедливость, право: аксиологический аспект; права и свободы человека как ценность.

Тема 9. Философские проблемы науки и техники; проблемы и перспективы современной цивилизации. Рост научного знания. Научные революции и смены типов рациональности. Наука в современном мире. Логико-гносеологические и аксиологические проблемы современной науки. Свобода научного поиска и социальная ответственность учёного. Техника как социальный институт. Кризис традиционной инженерии и проблемы новой технической стратегии. Необходимость гуманистического измерения научно-технического прогресса. Глобальные и мировые проблемы современности: понятие, классификация, перспективы разрешения. Футурологические альтернативы и необходимость коэволюции общества и природы.

Рекомендуемая тематика *практических* занятий:

Тема 1. Место и роль философии в культуре.

1. Смысл и назначение философии, «вечные вопросы».
  2. Предмет и метод философии; специфика философского знания.
  3. Структура философского знания.
  4. Основные функции философии.
  5. Философия в системе культуры; философская культура личности.
- Тема 2. Основные этапы исторического развития философии и особенности современной философии.
1. Возникновение и становление философии.
  2. Основные этапы развития философии.
  3. И.Кант как основоположник немецкой классической философии.
  4. Философия в условиях современного социума.
  5. Основные особенности русской философии и современное состояние философской мысли в России.
- Тема 3. Философское учение о бытии.
1. Бытие как философская категория; основные виды бытия.
  2. Пространство и время в структуре бытия.
  3. Идея единства мира; модели единства мира.
  4. Движение, изменение, развитие.
- Тема 4. Сознание как философская проблема.
1. Основные характеристики сознания.
  2. Структура сознания.
  3. Сознание и бессознательное.
  4. Общественная природа сознания.
  5. Сознание, самосознание и личность.
  6. Основные проблемы философии сознания.
- Тема 5. Познание, его возможности и границы; особенности научного познания.
1. Понятие познания; чувственное и рациональное познание.
  2. Основные характеристики и формы знания; знание и вера.
  3. Основные философские концепции истины.
  4. Особенности, уровни и методы научного познания.
- Тема 6. Философское учение об обществе.
1. Понятие общества; деятельность как субстанция социального.
  2. Общество как система; структурные уровни организации общества.
  3. Проблема смысла и направленности истории.
  4. Общественный прогресс и проблема его критериев.
- Тема 7. Природа человека и смысл его существования.
1. Человек как родовое существо.
  2. Основные характеристики человеческого существования.
  3. Человек, индивид, личность.
  4. Современное философское осмысление проблемы смысла жизни.
  5. Личность, общество и право.
- Тема 8. Философское учение о ценностях.
1. Ценность как философская категория; иерархия ценностей.
  2. Виды ценностей и их особенности.
  3. Ценностные ориентации и проблема отчуждения и самореализации личности.
  4. Соотношение целей и средств как аксиологическая проблема.
  5. Формирование ценностных ориентаций в процессе инкультурации и социализации личности.
- Тема 9. Философские проблемы науки и техники; проблемы и перспективы современной цивилизации.
1. Логико-гносеологические и аксиологические проблемы современной науки.
  2. Техника в условиях современного социума.

3. Основные особенности современной цивилизации.
4. Цивилизационный кризис и мировоззренческие ценности первой половины III тысячелетия.
5. Глобальные проблемы современности и футурологические альтернативы.

Требования к *самостоятельной работе* студентов

Предлагаемые темы для самостоятельной работы:

Тема 1. Место и роль философии в культуре. Философия как самосознание культуры; основные функции философии. Роль философии в кризисные периоды развития общества. Толерантность как мировоззренческая ценность. Значение философской культуры личности для профессиональной деятельности.

Тема 2. Основные этапы исторического развития философии и особенности современной философии. Философия античности. Философия средневековья. Философия Возрождения. Философия раннего Нового времени. Философия Просвещения. Немецкий идеализм Фихте, Шеллинга и Гегеля. Иррационализм в философии XIX в. Прагматизм. Позитивизм в XIX в. Философия жизни. Неокантианство. Психоанализ. Логический позитивизм. Лингвистическая философия. Структурализм. Экзистенциализм. Франкфуртская школа. Постструктурализм.

Тема 3. Философское учение о бытии. Учение о бытии в древнегреческой философии. Средневековая онтология. Онтология Возрождения. Онтология Нового времени: натурализм, механицизм. Учение о бытии и современная наука.

Тема 4. Сознание как философская проблема. Общественная природа сознания. Язык и мышление. Сознание как необходимое условие воспроизводства культуры. Активность сознания и особенности её проявления. Сознание, самосознание и личность. Сознание и познание. Познавательные способности человека; чувственное познание и абстрактное мышление; интуиция. Феномен общественного сознания.

Тема 5. Познание, его возможности и границы; особенности научного познания. Научное познание и знание, Особенности, уровни и методы научного познания. Факт, гипотеза, теория. Ограниченность научного познания и гносеологический оптимизм. Концепции научного знания логического позитивизма, К. Поппера, Т. Куна, И. Лакатоса, П. Фейерабенда, С. Тулмина.

Тема 6. Философское учение об обществе. Основы философии истории. История в аксиологическом измерении: проблема смысла и направленности истории. Единство и многообразие человеческой истории. Исторический процесс и критерии его типологизации. Основные парадигмы исторического процесса: эволюционистская, циклическая, синергетическая.

Тема 7. Природа человека и смысл его существования. Проблема жизни и смерти как предмет личностного самосознания и духовного опыта человечества. Современное философское осмысление проблемы смысла жизни. Танатология в контексте философии: суицидальность, проблема «права на смерть», самоценность человеческой жизни.

Тема 8. Философское учение о ценностях. Эстетические ценности и их роль в жизни человека. Особенности эстетического способа ценностного освоения действительности. Эстетическое и художественное; исторический характер эстетического идеала.

Тема 9. Философские проблемы науки и техники; проблемы и перспективы современной цивилизации. Социальное прогнозирование: задачи, возможности и пределы.

Руководствуясь положениями статьи 47 и статьи 48 Федерального закона от 29 декабря 2012 г. N 273-ФЗ «Об образовании в Российской Федерации» научно-педагогические работники и иные лица, привлекаемые университетом к реализации данной образовательной программы, пользуются предоставленными академическими правами и свободами в части свободы преподавания, свободы от вмешательства в профессиональную деятельность; свободы выбора и использования педагогически обоснованных форм, средств, методов обучения и воспитания; права на творческую инициативу, разработку и

применение авторских программ и методов обучения и воспитания в пределах реализуемой образовательной программы и отдельной дисциплины.

Исходя из рамок, установленных учебным планом по трудоемкости и видам учебной работы по дисциплине, преподаватель самостоятельно выбирает тематику занятий по формам и количеству часов проведения контактной работы: лекции и иные учебные занятия, предусматривающие преимущественную передачу учебной информации преподавателем и (или) занятия семинарского типа (семинары, практические занятия, практикумы, лабораторные работы, коллоквиумы и иные аналогичные занятия), и (или) групповые консультации, и (или) индивидуальную работу обучающихся с преподавателем, в том числе индивидуальные консультации (по курсовым работам/проектам – при наличии курсовой работы/проекта по данной дисциплине в учебном плане).

Рекомендуемая тематика занятий максимально полно реализуется в контактной работе со студентами очной формы обучения. В случае реализации образовательной программы в заочной / очно-заочной форме трудоемкость дисциплины сохраняется, однако объем учебного материала в значительной части осваивается студентами в форме самостоятельной работы. При этом требования к ожидаемым образовательным результатам студентов по данной дисциплине не зависят от формы реализации образовательной программы.

## **7. Методические рекомендации по видам занятий**

Лекционные занятия.

В ходе лекционных занятий обучающимся рекомендуется выполнять следующие действия. Вести конспектирование учебного материала. Обращать внимание на категории, формулировки, раскрывающие содержание тех или иных явлений и процессов, научные выводы и практические рекомендации по их применению. Задавать преподавателю уточняющие вопросы с целью уяснения теоретических положений, разрешения спорных ситуаций.

Желательно оставить в рабочих конспектах поля, на которых во внеаудиторное время можно сделать пометки из рекомендованной литературы, дополняющие материал прослушанной лекции, а также подчеркивающие особую важность тех или иных теоретических положений.

Практические и семинарские занятия.

На практических и семинарских занятиях в зависимости от темы занятия выполняется поиск информации по решению проблем, практические упражнения, контрольные работы, выработка индивидуальных или групповых решений, итоговое обсуждение с обменом знаниями, участие в круглых столах, разбор конкретных ситуаций, командная работа, представление портфолио и т.п.

Самостоятельная работа.

Самостоятельная работа осуществляется в виде изучения литературы, эмпирических данных по публикациям и конкретным ситуациям из практики, подготовке индивидуальных работ, работа с лекционным материалом, самостоятельное изучение отдельных тем дисциплины; поиск и обзор литературы и электронных источников; чтение и изучение учебника и учебных пособий.

## **8. Фонд оценочных средств**

8.1. Перечень компетенций с указанием этапов их формирования в процессе освоения образовательной программы в рамках учебной дисциплины

Основными этапами формирования указанных компетенций при изучении обучающимися дисциплины являются последовательное изучение содержательно

связанных между собой тем учебных занятий. Изучение каждой темы предполагает овладение обучающимися необходимыми компетенциями. Результат аттестации обучающихся на различных этапах формирования компетенций показывает уровень освоения компетенций.

Контролируемые разделы (темы) дисциплины	Индекс контролируемой компетенции (или её части)	Оценочные средства по этапам формирования компетенций
		текущий контроль по дисциплине
Тема 1. Место и роль философии в культуре.	УК-1	Опрос, контрольная работа
Тема 2. Основные этапы исторического развития философии и особенности современной философии.	УК-1	Опрос, контрольная работа, тестирование
Тема 3. Философское учение о бытии.	УК-1	Опрос
Тема 4. Сознание как философская проблема.	УК-1	Опрос, контрольная работа
Тема 5. Познание, его возможности и границы; особенности научного познания.	УК-1	Опрос, контрольная работа
Тема 6. Философское учение об обществе.	УК-1	Опрос
Тема 7. Природа человека и смысл его существования.	УК-1	Опрос
Тема 8. Философское учение о ценностях.	УК-1	Опрос, контрольная работа
Тема 9. Философские проблемы науки и техники; проблемы и перспективы современной цивилизации.	УК-1	Опрос, контрольная работа

## 8.2. Типовые контрольные задания или иные материалы, необходимые для оценки знаний, умений и навыков и (или) опыта деятельности в процессе текущего контроля

Типовые задания практических, контрольных работ и проектов:

По теме «Философское учение о бытии»

1. Бытие как философская категория; основные виды бытия.
2. Пространство и время в структуре бытия.
3. Идея единства мира; модели единства мира.

По теме «Философское учение об обществе»

1. Деятельность как субстанция социального; понятие общества.
2. Общество как система; структурные уровни организации общества.
3. Общественный прогресс и его критерии

## 8.3. Перечень вопросов и заданий для промежуточной аттестации по дисциплине

*Примерный перечень вопросов к зачету:*

Примерный перечень вопросов к зачету:

1. Смысл и назначение философии, «вечные вопросы».
2. Предмет и метод философии; специфика философского знания.
3. Структура философского знания.
4. Основные функции философии.

5. Философия как герменевтическая деятельность.
6. Философия и история
7. Философия в системе культуры; философская культура личности.
8. Возникновение и становление философии.
9. Историко-философский процесс: главные вехи.
9. Основные критерии типологизации философских учений.
10. И.Кант как основоположник немецкой классической философии.
11. Европейская культура XX века и философия; основные направления философской мысли в XX веке.
12. Цивилизационный кризис и философские дискуссии современности; сциентизм и антисциентизм в современной философии.
13. Особенности русской философии.
14. Философия и становление национального самосознания.
15. «Русская идея» как проблема российской философской мысли.
16. Историсофия русского зарубежья.
17. Судьба отечественной философии в XX веке.
18. Бытие как философская категория; основные виды бытия.
19. Пространство и время в структуре бытия.
20. Идея единства мира; модели единства мира.
21. Современная естественнонаучная и философская картины мира.
22. Диалектика как учение и метод.
23. Движение и развитие как философские категории.
24. Системность и самоорганизация; концептуальные представления о синергетике.
25. Основные характеристики и структура сознания.
26. Сознание и бессознательное.
27. Сознание, самосознание и личность.
28. Понятие познания; чувственный и рациональный уровни познания.
29. Знание и его основные характеристики; знание и вера.
30. Истина и проблема её критерия; основные философские концепции истины.
31. Особенности, уровни и методы научного познания.
32. Деятельность как субстанция социального; понятие общества.
33. Общество как система; структурные уровни организации общества.
34. Проблема смысла и направленности истории.
35. Основные критерии типологизации исторического процесса.
36. Социальная динамика и проблема субъекта исторического процесса.
37. Этническое измерение истории и современные политические процессы.
38. Общественный прогресс и проблема его критериев.
39. Природа и сущность человека; основные философские концепции антропогенеза.
40. Антропосоциогенез: современное философское осмысление.
41. Человек в системе социальных связей.
42. Личность в условиях современного антропологического кризиса.
43. Смысл жизни как философская проблема; основы танатологии.
44. Ценность как философская категория; иерархия ценностей.
45. Моральные и нравственные ценности и их роль в жизни человека и социума.
46. Эстетические ценности их роль в жизни человека.
47. Религиозные ценности и их особенности.
48. Соотношение целей и средств как аксиологическая проблема.
49. Инкультурация и социализация личности как процессы формирования ценностей.
50. Проблема ценностей в условиях современного социума.
51. Наука в системе современного социума.



52. Техника как социальный институт.  
 53. Современная цивилизация и её основные характеристики.  
 54. Глобальные проблемы современности: понятие, классификация, перспективы разрешения.  
 55. Социальное прогнозирование в условиях современного социума.

#### 8.4. Планируемые уровни сформированности компетенций обучающихся и критерии оценивания

Уровни	Содержательное описание уровня	Основные признаки выделения уровня (этапы формирования компетенции, критерии сформированности)	Пятибалльная шкала (академическая) оценка	Двухбалльная шкала, зачет	БРС, % освоения (рейтинговая оценка)
Повышенный	Творческая деятельность	<i>Включает нижестоящий уровень.</i> Умение самостоятельно принимать решение, решать проблему/задачу теоретического и прикладного характера на основе изученных методов, приемов, технологий	отлично	зачтено	86-100
Базовый	Применение знаний и умений в более широких контекстах учебной и профессиональной деятельности, нежели по образцу с большей степени самостоятельности и инициативы	<i>Включает нижестоящий уровень.</i> Способность собирать, систематизировать, анализировать и грамотно использовать информацию из самостоятельно найденных теоретических источников и иллюстрировать ими теоретические положения или обосновывать практику применения	хорошо		71-85
Удовлетворительный (достаточный)	Репродуктивная деятельность	Изложение в пределах задач курса теоретически и практически контролируемого материала	удовлетворительно		55-70
Недостаточный	Отсутствие признаков удовлетворительного уровня		неудовлетворительно	не зачтено	Менее 55

#### 9. Перечень основной и дополнительной учебной литературы, необходимой для освоения дисциплины.

##### Основная литература:

1. Данильян, О. Г. Философия: учебник / О.Г. Данильян, В.М. Тараненко. — 2-е изд., перераб. и доп. — Москва: ИНФРА-М, 2021. — 432 с. — (Высшее образование:

Бакалавриат). - ISBN 978-5-16-005473-5. - Текст: электронный. - URL: <https://znanium.com/catalog/product/1228788>.

2. Философия: учебник / под общ. ред. д-ра филос. наук Н.А. Ореховской. — Москва: ИНФРА-М, 2022. — 477 с. — (Высшее образование: Бакалавриат). - ISBN 978-5-16-016813-5. - Текст: электронный. - URL: <https://znanium.com/catalog/product/1815627>.

3. Философия: учебник / под ред. проф. А.Н. Чумакова. — 2-е изд., перераб. и доп. — Москва: Вузовский учебник: ИНФРА-М, 2020. — 459 с. — (Высшее образование: Бакалавриат). - ISBN 978-5-9558-0587-0. - Текст: электронный. - URL: <https://znanium.com/catalog/product/1063782>.

#### **Дополнительная литература:**

1. Нижников, С. А. Философия: учебник / С. А. Нижников. — Москва: ИНФРА-М, 2019. — 461 с. — (Высшее образование: Бакалавриат). - ISBN 978-5-16-005190-1. - Текст: электронный. - URL: <https://znanium.com/catalog/product/1003858>.

2. Философия: учебник для бакалавриата / под ред. В.Е. Семенова. — Москва: Норма: ИНФРА-М, 2022. — 336 с. - ISBN 978-5-00156-064-7. - Текст: электронный. - URL: <https://znanium.com/catalog/product/1219419>.

3. Миронов, В. В. Философия: учебник / под общ. ред. В. В. Миронова. — Москва: Норма: ИНФРА-М, 2022. — 928 с. - ISBN 978-5-91768-691-2. - Текст: электронный. - URL: <https://znanium.com/catalog/product/1836063> (дата обращения: 20.04.2022).

4. Кальной, И. И. Философия: учебник / И.И. Кальной. — 3-е изд., испр. и доп. — Москва: Вузовский учебник: ИНФРА-М, 2021. — 384 с. - ISBN 978-5-9558-0552-8. - Текст: электронный. - URL: <https://znanium.com/catalog/product/>.

5. Свергузов, А. Т. Философия: учебное пособие / А.Т. Свергузов. — 2-е изд., перераб. и доп. — Москва: ИНФРА-М, 2021. — 180 с. — (Высшее образование: Бакалавриат). — DOI 10.12737/19433. - ISBN 978-5-16-011951-9. - Текст: электронный. - URL: <https://znanium.com/catalog/product/1655067>.

#### **10. Перечень ресурсов информационно-телекоммуникационной сети «Интернет», необходимых для освоения дисциплины.**

- НЭБ Национальная электронная библиотека, диссертации и прочие издания
- eLIBRARY.RU Научная электронная библиотека, книги, статьи, тезисы докладов конференций
- ЭБС Консультант студента
- ПРОСПЕКТ ЭБС
- ЭБС ZNANIUM.COM
- РГБ Информационное обслуживание по МБА
- Электронно-библиотечная система (ЭБС) Кантитана (<https://elib.kantiana.ru/>)

#### **11. Перечень информационных технологий, используемых при осуществлении образовательного процесса по дисциплине.**

Программное обеспечение обучения включает в себя:

- система электронного образовательного контента БФУ им. И. Канта – [www.lms.kantiana.ru](http://www.lms.kantiana.ru), обеспечивающую разработку и комплексное использование электронных образовательных ресурсов;
- серверное программное обеспечение, необходимое для функционирования сервера и связи с системой электронного обучения через Интернет;
- установленное на рабочих местах студентов соответствующее ПО и антивирусное программное обеспечение.

## **12. Описание материально-технической базы, необходимой для осуществления образовательного процесса по дисциплине.**

Для проведения занятий лекционного типа, практических и семинарских занятий используются специальные помещения (учебные аудитории), оборудованные техническими средствами обучения – мультимедийной проекционной техникой. Для проведения занятий лекционного типа используются наборы демонстрационного оборудования.

Для проведения лабораторных работ, (практических занятий – при необходимости) используются специальные помещения (учебные аудитории), оснащенные специализированным лабораторным оборудованием: персональными компьютерами с возможностью выхода в интернет и с установленным программным обеспечением, заявленным в п.11.

Для проведения групповых и индивидуальных консультаций, текущего контроля и промежуточной аттестации используются специальные помещения (учебные аудитории), оборудованные специализированной мебелью (для обучающихся), меловой / маркерной доской.

Для организации самостоятельной работы обучающимся предоставляются помещения, оснащенные компьютерной техникой с возможностью подключения к сети «Интернет» и обеспечением доступа в электронную информационно-образовательную среду университета.

Для обучения инвалидов и лиц с ограниченными возможностями здоровья университетом могут быть представлены специализированные средства обучения, в том числе технические средства коллективного и индивидуального пользования.

**МИНИСТЕРСТВО НАУКИ И ВЫСШЕГО ОБРАЗОВАНИЯ  
РОССИЙСКОЙ ФЕДЕРАЦИИ**  
Федеральное государственное автономное образовательное учреждение высшего  
образования «Балтийский федеральный университет имени Иммануила Канта»  
ОНК «Институт образования и гуманитарных наук»  
Высшая школа лингвистики

**РАБОЧАЯ ПРОГРАММА ДИСЦИПЛИНЫ**

**«Цифровая культура»**

**Шифр: 44.03.05**

**Направление подготовки: Педагогическое образование (с двумя профилями  
подготовки)**

**Профиль: Иностранный язык (английский),  
Иностранный язык по выбору  
(немецкий/французский/испанский/китайский/корейский)**

**Квалификация (степень) выпускника: Педагог, учитель английского языка и  
немецкого/французского/испанского/китайского/корейского языка в соответствии с  
выбором**

Калининград  
2024

## Лист согласования

**Составитель:** Савкин Д.А., доцент ОНК «Институт высоких технологий»

Рабочая программа утверждена на заседании Ученого совета ОНК «Институт образования и гуманитарных наук»

Протокол № 8 от «21» февраля 2024 г.

Председатель Ученого совета ОНК  
«Институт образования и гуманитарных наук»

Профессор, д.п.н.

Руководитель образовательных программ

Бударина А.О.

Грищенко Е.Е.

## Содержание

1. Наименование дисциплины «Цифровая культура».
2. Перечень планируемых результатов обучения по дисциплине, соотнесенных с планируемыми результатами освоения образовательной программы.
3. Место дисциплины в структуре образовательной программы.
4. Виды учебной работы по дисциплине.
5. Содержание дисциплины, в том числе практической подготовки в рамках дисциплины, структурированное по темам.
6. Перечень учебно-методического обеспечения для самостоятельной работы обучающихся по дисциплине.
7. Методические рекомендации по видам занятий
8. Фонд оценочных средств
  - 8.1. Перечень компетенций с указанием этапов их формирования в процессе освоения образовательной программы в рамках учебной дисциплины
  - 8.2. Типовые контрольные задания или иные материалы, необходимые для оценки знаний, умений и навыков и (или) опыта деятельности в процессе текущего контроля
  - 8.3. Перечень вопросов и заданий для промежуточной аттестации по дисциплине
  - 8.4. Планируемые уровни сформированности компетенций обучающихся и критерии оценивания
9. Перечень основной и дополнительной учебной литературы, необходимой для освоения дисциплины
11. Перечень информационных технологий, используемых при осуществлении образовательного процесса по дисциплине.
12. Описание материально-технической базы, необходимой для осуществления образовательного процесса по дисциплине

## 1. Дисциплина модуля «Цифровая культура»

Цель дисциплины: освоение современных теорий информационного общества.

### 1.1. Перечень планируемых результатов обучения по дисциплине, соотнесенных с планируемыми результатами освоения образовательной программы

Код компетенции	Результаты освоения образовательной программы (ИДК)	Результаты обучения по дисциплине
ОПК-7 Способен организовать образовательный процесс на основе отбора предметного содержания и с использованием современных методик и технологий развития, обучения, воспитания обучающихся	ОПК-7.1 Демонстрирует знания основ общетеоретических дисциплин в объеме, необходимом для решения педагогических, научно-методических и организационно-управленческих задач ОПК-7.2 Осуществляет организацию образовательного процесса на основе отбора предметного содержания и с использованием современных методик и технологий развития, обучения, воспитания обучающихся	<b>Знать:</b> <ul style="list-style-type: none"><li>- основные положения современных теорий информационного общества; предпосылки и факторы формирования информационного общества;</li><li>- содержание, объекты и субъекты информационного общества;</li><li>- основные закономерности развития информационного общества; характерные черты информационного общества, его связь с предшествующими типами обществ;</li><li>- особенности процессов информатизации различных сфер деятельности;</li><li>- возможности информационно-коммуникационных технологий для личностного развития и профессиональной деятельности;</li></ul> <b>Уметь:</b> <ul style="list-style-type: none"><li>- понимать и правильно использовать терминологию современных теорий информационного общества;</li><li>- самостоятельно оценивать и анализировать различные точки зрения на особенности информационного общества и пути его развития;</li><li>- исследовать закономерности развития и использования информационно-коммуникационных технологий в конкретной прикладной области;</li></ul> <b>Владеть:</b> <ul style="list-style-type: none"><li>-практическими навыками решать стандартные задачи профессиональной деятельности на основе информационной и библиографической культуры с применением информационно-коммуникационных технологий и с учетом основных требований информационной безопасности.</li></ul>

## 1.2. Место дисциплины в структуре образовательной программы

«Цифровая культура» представляет собой дисциплину обязательной части направления подготовки.

## 1.3. Виды учебной работы по дисциплине.

Виды учебной работы по дисциплине зафиксированы учебным планом основной профессиональной образовательной программы по указанному направлению и профилю, выражаются в академических часах. Часы контактной работы и самостоятельной работы обучающегося и часы, отводимые на процедуры контроля, могут различаться в учебных планах ОПОП по формам обучения. Объем контактной работы включает часы контактной аудиторной работы (лекции/практические занятия/ лабораторные работы), контактной внеаудиторной работы (контроль самостоятельной работы), часы контактной работы в период аттестации. Контактная работа, в том числе может проводиться посредством электронной информационно-образовательной среды университета с использованием ресурсов сети Интернет и дистанционных технологий

## 1.4. Содержание дисциплины, структурированное по темам (разделам)

Исходя из рамок, установленных учебным планом по трудоемкости и видам учебной работы по дисциплине, преподаватель самостоятельно выбирает тематику занятий по формам и количеству часов проведения контактной работы: лекции и иные учебные занятия, предусматривающие преимущественную передачу учебной информации преподавателем и (или) занятия семинарского типа (семинары, практические занятия, практикумы, лабораторные работы, коллоквиумы и иные аналогичные занятия), и (или) групповые консультации, и (или) индивидуальную работу обучающихся с преподавателем, в том числе индивидуальные консультации (по курсовым работам/проектам – при наличии курсовой работы/проекта по данной дисциплине в учебном плане). Рекомендуемая тематика занятий максимально полно реализуется в контактной работе с обучающимися очной формы обучения. В случае реализации образовательной программы в заочной / очно-заочной форме трудоемкость дисциплины сохраняется, однако объем учебного материала в значительной части осваивается обучающимися в форме самостоятельной работы. При этом требования к ожидаемым образовательным результатам обучающихся по данной дисциплине не зависят от формы реализации образовательной программы.

№	Наименование раздела	Содержание раздела
1	Введение	Понятие «Цифровая экономика». Основные черты «Цифровой» экономики. Риски и проблемы «Цифровой» экономики. Ключевые технологии цифровой экономики. Некоторые перспективные специальности высокой квалификации, востребованные в условиях цифровизации. Требования к специалистам, владеющих комплексом жестких, гибких и специальных цифровых компетенций.
2	Авторское право	Авторские права. Действие исключительного права на произведения науки, литературы и искусства на территории Российской Федерации. Механизмы защиты интеллектуальной собственности: авторское право и патентное право.



		Их различия. История их применения в computer science в мире, в СССР, в России. Основные законы, действующие в данной области. Гражданский кодекс Российской Федерации, часть 4. Права на результаты интеллектуальной деятельности и средства индивидуализации. Государственная регистрация результатов интеллектуальной деятельности и средств индивидуализации. Лицензионный договор и его виды. Использование результата интеллектуальной деятельности в составе сложного объекта. Государственное регулирование отношений в сфере интеллектуальной собственности.
3	Цифровая этика	Понятие «цифровая этика». Кодекс программиста. Кодекс компьютерной этики. Киберэтика. Блогерская этика. Хакерская этика. Сетевая этика
4	Преступления в сфере информационных технологий	Преступления против интеллектуальной собственности («интеллектуальное пиратство»). «Государственное пиратство» США и западноевропейских стран. «Частное» пиратство в РФ, Китае, ЮВА. Противоречия между потребностями информационного общества на свободное распространение информации и частным характером собственности при капитализме. Наказания, предусмотренные в уголовном кодексе, административном кодексе и в законах о защите авторских прав. Определение и классификация "компьютерных преступлений". Законодательство Российской Федерации по борьбе с "компьютерными преступлениями".

### 1.5. Перечень учебно-методического обеспечения для самостоятельной работы обучающихся по дисциплине

Рекомендуемая тематика учебных занятий в форме контактной работы:

Рекомендуемая тематика учебных занятий *лекционного* типа (предусматривающих преимущественную передачу учебной информации преподавателями):

№	Наименование раздела	Тема лекции
1	Введение	Лекция 1. Понятие «Цифровая экономика». Основные черты «Цифровой» экономики. Риски и проблемы «Цифровой» экономики. Ключевые технологии цифровой экономики. Некоторые перспективные специальности высокой квалификации, востребованные в условиях цифровизации. Требования к специалистам, владеющих комплексом жестких, гибких и специальных цифровых компетенций.
2	Авторское право	Лекция 2. Авторские права. Механизмы защиты интеллектуальной собственности: авторское право и патентное право. Гражданский кодекс Российской Федерации

		Федерации, часть 4. Государственное регулирование отношений в сфере интеллектуальной собственности.
3	Цифровая этика	Лекция 3. Понятие «цифровая этика». Кодекс программиста. Кодекс компьютерной этики.
4	Преступления в сфере информационных технологий	Лекция 4. Преступления против интеллектуальной собственности («интеллектуальное пиратство»).

#### **Рекомендуемая тематика практических занятий:**

№ п/п	Наименование темы	Содержание темы
1	Введение	Роль информационных технологий в жизни современного общества
2	Авторское право	Анализ практических примеров применения авторского права
3	Цифровая этика	Анализ практических примеров, связанных с этическим поведением человека в сети Интернет.
4	Преступления в сфере информационных технологий	Тренинг по вопросам противодействию киберпреступлениям. Решение кейсов по данной тематике.

На практических занятиях решаются задачи по теме занятия.

#### **Требования к самостоятельной работе обучающихся**

1. Работа с лекционным материалом, предусматривающая проработку конспекта лекций и учебной литературы, по всем темам из п. 6 настоящей рабочей программы.

2. Выполнение домашнего задания, предусматривающего решение задач, выполнение упражнений, выдаваемых на практических занятиях, по всем темам из п. 6 настоящей рабочей программы.

Руководствуясь положениями статьи 47 и статьи 48 Федерального закона от 29 декабря 2012 г. N 273-ФЗ «Об образовании в Российской Федерации» научно-педагогические работники и иные лица, привлекаемые университетом к реализации данной образовательной программы, пользуются предоставленными академическими правами и свободами в части свободы преподавания, свободы от вмешательства в профессиональную деятельность; свободы выбора и использования педагогически обоснованных форм, средств, методов обучения и воспитания; права на творческую инициативу, разработку и применение авторских программ и методов обучения и воспитания в пределах реализуемой образовательной программы и отдельной дисциплины.

Исходя из рамок, установленных учебным планом по трудоемкости и видам учебной работы по дисциплине, преподаватель самостоятельно выбирает тематику занятий по формам и количеству часов проведения контактной работы: лекции и иные учебные занятия, предусматривающие преимущественную передачу учебной информации преподавателем и (или) занятия семинарского типа (семинары, практические занятия, практикумы, лабораторные работы, коллоквиумы и иные аналогичные занятия), и (или) групповые консультации, и (или) индивидуальную работу обучающихся с преподавателем, в том числе индивидуальные консультации (по курсовым работам/проектам – при наличии курсовой работы/проекта по данной дисциплине в учебном плане).

Рекомендуемая тематика занятий максимально полно реализуется в контактной работе с обучающимися очной формы обучения. В случае реализации образовательной программы в заочной / очно-заочной форме трудоемкость дисциплины сохраняется, однако

объем учебного материала в значительной части осваивается обучающимися в форме самостоятельной работы. При этом требования к ожидаемым образовательным результатам обучающихся по данной дисциплине не зависят от формы реализации образовательной программы.

### 1.6. Методические рекомендации по видам занятий

Лекционные занятия.

В ходе лекционных занятий обучающимся рекомендуется выполнять следующие действия. Вести конспектирование учебного материала. Обращать внимание на категории, формулировки, раскрывающие содержание тех или иных явлений и процессов, научные выводы и практические рекомендации по их применению. Задавать преподавателю уточняющие вопросы с целью уяснения теоретических положений, разрешения спорных ситуаций.

Желательно оставить в рабочих конспектах поля, на которых во внеаудиторное время можно сделать пометки из рекомендованной литературы, дополняющие материал прослушанной лекции, а также подчеркивающие особую важность тех или иных теоретических положений.

Практические и семинарские занятия.

На практических и семинарских занятиях в зависимости от темы занятия выполняется поиск информации по решению проблем, практические упражнения, контрольные работы, выработка индивидуальных или групповых решений, итоговое обсуждение с обменом знаниями, участие в круглых столах, разбор конкретных ситуаций, командная работа, представление портфолио и т.п.

Самостоятельная работа.

Самостоятельная работа осуществляется в виде изучения литературы, эмпирических данных по публикациям и конкретным ситуациям из практики, подготовке индивидуальных работ, работа с лекционным материалом, самостоятельное изучение отдельных тем дисциплины; поиск и обзор литературы и электронных источников; чтение и изучение учебника и учебных пособий.

### 1.7. Фонд оценочных средств

#### 1.7.1. Перечень компетенций с указанием этапов их формирования в процессе освоения образовательной программы в рамках учебной дисциплины

Основными этапами формирования указанных компетенций при изучении обучающимися дисциплины являются последовательное изучение содержательно связанных между собой тем учебных занятий. Изучение каждой темы предполагает овладение обучающимися необходимыми компетенциями. Результат аттестации обучающихся на различных этапах формирования компетенций показывает уровень освоения компетенций.

Контролируемые разделы (темы) дисциплины	Индекс контролируемой компетенции (или её части)	Оценочные средства по этапам формирования компетенций
		текущий контроль по дисциплине
Введение	ОПК-7	Тестирование
Авторское право	ОПК-7	Тестирование
Цифровая этика	ОПК-7	Тестирование
Преступления в сфере информационных технологий	ОПК-7	Тестирование

**1.7.2. Типовые контрольные задания или иные материалы, необходимые для оценки знаний, умений и навыков и (или) опыта деятельности процессе текущего контроля**

<p>1. Отметить правильный (ые) ответ (ы): «Основные черты «Цифровой» экономики - это»</p>	<p>А) Экономическая деятельность сосредотачивается на Платформах «Цифровой» экономики Б) Персонализированные сервисные модели В) Непосредственное взаимодействие производителей и потребителей Г) Распространение экономики совместного пользования Д) Значительная роль вклада индивидуальных участников Е) Государство управляет всеми экономическими вопросами</p>
<p>2. Выбрать правильное продолжение утверждения: «К требованиям к специалистам, владеющим комплексом жестких, гибких и специальных цифровых компетенций относят»</p>	<p>А) «цифровую пронырливость»; Б) владение инструментарием работы с большими данными и инструментами визуализации; В) понимание основ кибербезопасности Г) владение современными языками программирования Д) системное мышление; Е) эмоциональный интеллект</p>
<p>3. Выбрать правильное продолжение утверждения: «Имущественное авторское право защищает»</p>	<p>А) произведения науки Б) произведения литературы В) законодательные документы Г) фотографии публичных личностей Е) блоги</p>
<p>4. Выбрать правильное продолжение утверждения: «К видам имущественных прав относят»</p>	<p>А) право на уничтожение произведения Б) право на воспроизведение; В) право на распространение; Г) право на публичный показ; Д) право на публичное исполнение; Е) право на перевод на определенный язык;</p>
<p>5. Отметить правильный (ые) ответ (ы): «Объектами авторского права являются:»</p>	<p>А) литературные произведения (включая программы для ЭВМ и базы данных); Б) драматические и музыкально-драматические произведения; В) музыкальные произведения с текстом или без текста; Г) кино-, теле- и видеофильмы, слайдфильмы, диафильмы и т.п.; Д) произведения живописи, скульптуры, графики, и др.;</p>
<p>6. Отметить правильный (ые) ответ (ы): «При цитировании материала из Интернета можно придерживаться следующего формата ссылки:»</p>	<p>А) название произведения Б) имя автора (псевдоним), имена соавторов В) дата публикации (если возможно обнаружить) Г) название сайта Д) адрес страницы сайта, содержащей произведение Е) дата и время обращения Ж) фамилия обращающегося</p>

<p>7. Отметить правильный (ые) ответ (ы): «В кодекс компьютерной этики входят следующие пункты»</p>	<p>А) мыть руки, перед тем, как сесть за компьютер Б) не использовать компьютер с целью повредить другим людям; В) не пользоваться файлами, созданными не Вами; Г) не использовать компьютер для воровства; Д) не использовать компьютер для распространения всякой информации; Е) думать о возможных общественных последствиях программ, которые Вы пишете или систем, которые Вы разрабатываете; Ж) всегда перезагружать компьютер, когда отходишь от него</p>
<p>8 Выбрать правильное продолжение утверждения: ««ПО общественной собственности» — это...»</p>	<p>А) программные продукты, авторские права на которые принадлежат коммерческой структуре. Б) программные продукты, авторскими правами на которые никто не обладает. В) программные продукты, авторскими правами на которые обладает группа физических лиц</p>
<p>9.Отметить правильный (ые) ответ (ы): «Законодательная база РФ в области компьютерных преступлений состоит из</p>	<p>А) Должностных инструкций сотрудников отдела К МВД России Б) Законов РФ В) Указов Президента Российской Федерации Г) Инструкций Интерпола Д) Положения</p>
<p>13.Отметить правильный (ые) ответ (ы): «К компьютерным преступникам относят»</p>	<p>А) домушники Б) крэкеры В) форточники Г) фрэкеры Д) квакеры Е) кардеры</p>

### 1.7.3. Перечень вопросов и заданий для промежуточной аттестации по дисциплине

#### Вопросы для промежуточного контроля (зачёта)

1. Моя профессия. Почему я выбрал себе эту специальность. Роль программирования в моей специальности. Основные программы и предполагаемые виды деятельности.
2. Моя профессия. Почему я выбрал себе эту специальность. Что является главным в данной специальности. Перспективы и направления ее развития. Возможные методы совершенствования уровня подготовки.
3. Цифровая экономика
4. Основные черты цифровой экономики
5. Риски и проблемы цифровой экономики
6. Ключевые технологии цифровой экономики
7. Требования к специалистам в ИТ-сфере в настоящее время
8. Лицензионные договоры: понятие, содержание.
9. Виды лицензионных договоров.
10. Принудительная лицензия.
11. Авторские права: понятие, содержание.
12. Объекты авторского права.
13. Произведения, не охраняемые авторским правом.
14. Правовая охрана проектов официальных документов, символов, знаков.

15. Общие положения авторского права.
16. Личные права авторов произведений науки, литературы и искусства.
17. Исключительные права авторов произведений науки, литературы и искусства.
18. Понятие использования произведения науки, литературы и искусства.
19. Распоряжение исключительными авторскими правами.
20. Правовой режим служебных произведений.
21. Свободное использование произведений науки, литературы и искусства.
22. Использование произведений в научных, учебных и информационных целях.
23. Права изготовителя программ и базы данных.
24. Административная ответственность за нарушение интеллектуальных прав.
25. Уголовная ответственность за нарушение интеллектуальных прав.
26. Кодекс компьютерной этики
27. Основные положения сетевой этики
28. Компьютерные преступления
29. Уголовная ответственность в России за компьютерные преступления

#### 1.7.4. Планируемые уровни сформированности компетенций обучающихся и критерии оценивания

Уровни	Содержательное описание уровня	Основные признаки выделения уровня (этапы формирования компетенции, критерии оценки сформированности)	Пятибалльная шкала (академическая) оценка	Двухбалльная шкала, зачет	БРС, % освоения (рейтинговая оценка)
Повышенный	Творческая деятельность	<i>Включает нижестоящий уровень.</i> Умение самостоятельно принимать решение, решать проблему/задачу теоретического и прикладного характера на основе изученных методов, приемов, технологий	отлично	зачтено	86-100
Базовый	Применение знаний и умений в более широких контекстах учебной и профессиональной деятельности, нежели по образцу с большей степени самостоятельности и инициативы	<i>Включает нижестоящий уровень.</i> Способность собирать, систематизировать, анализировать и грамотно использовать информацию из самостоятельно найденных теоретических источников и иллюстрировать ими теоретические положения или обосновывать практику применения	хорошо		71-85

Удовлетворительный (достаточный)	Репродуктивная деятельность	Изложение в пределах задач курса теоретически и практически контролируемого материала	удовлетворительно		55-70
Недостаточный	Отсутствие признаков удовлетворительного уровня		неудовлетворительно	не зачтено	Менее 55

### 1.8. Перечень основной и дополнительной учебной литературы, необходимой для освоения дисциплины.

#### Основная литература

1. Грибанов, Ю. И. Цифровая трансформация бизнеса: учебное пособие / Ю. И. Грибанов, М. Н. Руденко. - 2-е изд. - Москва: Дашков и К, 2021. - 213 с. - ISBN 978-5-394-04192-1. - Текст : электронный. - URL: <https://znanium.com/catalog/product/1232773>.
2. Ильин, В. В. Цифровая экономика: практическая реализация: методическое пособие / В. В. Ильин. - Москва: Агентство электронных изданий «Интермедиатор», 2020. - 202 с. - ISBN 978-5-91349-074-2. - Текст: электронный. - URL: <https://znanium.com/catalog/product/1095348>.

#### Дополнительная литература

1. Цифровая грамотность для экономики будущего / Л.Р. Баймуратова [и др.] ; Аналитический центр НАФИ. - Москва.: НАФИ, 2018. - 86 с. - ISBN 978-5-9909956-2-8. - Текст: электронный. - URL: <https://znanium.com/catalog/product/>

### 1.9. Перечень ресурсов информационно-телекоммуникационной сети «Интернет», необходимых для освоения дисциплины (модуля).

- НЭБ Национальная электронная библиотека, диссертации и прочие издания
- eLIBRARY.RU Научная электронная библиотека, книги, статьи, тезисы докладов конференций
- Гребенников Электронная библиотека ИД журналы
- ЭБС Консультант студента
- ПРОСПЕКТ ЭБС
- ЭБС ZNANIUM.COM
- РГБ Информационное обслуживание по МБА
- БЕН РАН
- Электронно-библиотечная система (ЭБС) Кантиана (<https://elib.kantiana.ru/>)

### 1.10. Перечень информационных технологий, используемых при осуществлении образовательного процесса по дисциплине.

Программное обеспечение обучения включает в себя:

- система электронного образовательного контента БФУ им. И.Канта – [www.lms.kantiana.ru](http://www.lms.kantiana.ru), обеспечивающую разработку и комплексное использование электронных образовательных ресурсов;
- серверное программное обеспечение, необходимое для функционирования сервера и связи с системой электронного обучения через Интернет;
- установленное на рабочих местах студентов соответствующее ПО и антивирусное программное обеспечение

### **1.11. Описание материально-технической базы, необходимой для осуществления образовательного процесса по дисциплине.**

Для проведения занятий лекционного типа, практических и семинарских занятий используются специальные помещения (учебные аудитории), оборудованные техническими средствами обучения – мультимедийной проекционной техникой. Для проведения занятий лекционного типа используются наборы демонстрационного оборудования.

Для проведения лабораторных работ, (практических занятий – при необходимости) используются специальные помещения (учебные аудитории), оснащенные специализированным лабораторным оборудованием: персональными компьютерами с возможностью выхода в интернет и с установленным программным обеспечением, заявленным в п.11.

Для проведения групповых и индивидуальных консультаций, текущего контроля и промежуточной аттестации используются специальные помещения (учебные аудитории), оборудованные специализированной мебелью (для обучающихся), меловой / маркерной доской.

Для организации самостоятельной работы обучающимся предоставляются помещения, оснащенные компьютерной техникой с возможностью подключения к сети «Интернет» и обеспечением доступа в электронную информационно-образовательную среду университета.

Для обучения инвалидов и лиц с ограниченными возможностями здоровья университетом могут быть представлены специализированные средства обучения, в том числе технические средства коллективного и индивидуального пользования.



**МИНИСТЕРСТВО НАУКИ И ВЫСШЕГО ОБРАЗОВАНИЯ  
РОССИЙСКОЙ ФЕДЕРАЦИИ**  
федеральное государственное автономное образовательное учреждение  
высшего образования «Балтийский федеральный университет имени Иммануила  
Канта»  
ОНК «Институт образования и гуманитарных наук»  
Высшая школа лингвистики

**РАБОЧАЯ ПРОГРАММА ДИСЦИПЛИНЫ**

**«Элективные курсы по физической культуре и спорту»**

**Шифр: 44.03.05**

**Направление подготовки: Педагогическое образование (с двумя профилями  
подготовки)**

**Профиль: Иностранный язык (английский),  
Иностранный язык по выбору  
(немецкий/французский/испанский/китайский/корейский)**

**Квалификация (степень) выпускника: Педагог, учитель английского языка и  
немецкого/французского/испанского/китайского/корейского языка в соответствии с  
выбором**

**Калининград  
2024**

## Лист согласования

**Составитель:** Воронин Д.И., к.п.н., доцент ОНК «Институт образования и гуманитарных наук», Томашевская О.Б., к.п.н., доцент ОНК «Институт образования и гуманитарных наук», Соболева Лилия Леонидовна, ст.преподаватель ОНК «Институт образования и гуманитарных наук».

Рабочая программа утверждена на заседании Ученого совета ОНК «Институт образования и гуманитарных наук»  
Протокол № 8 от «21» февраля 2024 г.

Председатель Ученого совета ОНК  
«Институт образования и гуманитарных наук»

Профессор, д.п.н.

Руководитель образовательных программ

Бударина А.О.

Грищенко Е.Е.

## Содержание

1. Наименование дисциплины «Элективные курсы по физической культуре и спорту»
2. Перечень планируемых результатов обучения по дисциплине, соотнесенных с планируемыми результатами освоения образовательной программы.
3. Место дисциплины в структуре образовательной программы.
4. Виды учебной работы по дисциплине.
5. Содержание дисциплины, в том числе практической подготовки в рамках дисциплины, структурированное по темам.
6. Перечень учебно-методического обеспечения для самостоятельной работы обучающихся по дисциплине.
7. Методические рекомендации по видам занятий
8. Фонд оценочных средств
  - 8.1. Перечень компетенций с указанием этапов их формирования в процессе освоения образовательной программы в рамках учебной дисциплины
  - 8.2. Типовые контрольные задания или иные материалы, необходимые для оценки знаний, умений и навыков и (или) опыта деятельности в процессе текущего контроля
  - 8.3. Перечень вопросов и заданий для промежуточной аттестации по дисциплине
  - 8.4. Планируемые уровни сформированности компетенций обучающихся и критерии оценивания
9. Перечень основной и дополнительной учебной литературы, необходимой для освоения дисциплины
11. Перечень информационных технологий, используемых при осуществлении образовательного процесса по дисциплине.
12. Описание материально-технической базы, необходимой для осуществления образовательного процесса по дисциплине

## 1. Наименование дисциплины: «Элективные курсы по физической культуре и спорту»

Целью дисциплины является формирование физической культуры личности и способности направленного использования разнообразных средств физической культуры и спорта для сохранения и укрепления здоровья, психофизической подготовки и самоподготовки к будущей жизни и профессиональной деятельности, систематическое физическое самосовершенствование.

## 2. Перечень планируемых результатов обучения по дисциплине, соотнесенных с планируемыми результатами освоения образовательной программы

Код компетенции	Результаты освоения образовательной программы (ИДК)	Результаты обучения по дисциплине
УК-1 Способен к формированию собственного жизненно-образовательного маршрута на основе критического мышления, целеполагания, стратегии достижения цели (в том числе в проектном типе деятельности) в условиях создания безопасной среды, с учетом традиционных российских духовно-нравственных ценностей и целей национального развития, в процессе социального взаимодействия	УК 1.14 Применяет средства и методы укрепления индивидуального здоровья, физического самосовершенствования	<b>Знать:</b> Методы оценки и контроля физического развития, функционального состояния и физической подготовленности. Разнообразие средств и методов физической культуры и спорта, систем физических упражнений. Влияние физической культуры на сохранение и укрепление здоровья, профилактику профессиональных заболеваний и вредных привычек. <b>Уметь:</b> Использовать разнообразные средства и методы физической культуры и спорта для профессионально-личностного развития, физического самосовершенствования и самовоспитания, формирования здорового образа и стиля жизни. <b>Владеть:</b> Методами контроля состояния организма при физических нагрузках, опытом участия в физкультурно-оздоровительной и спортивной деятельности и пропаганды здорового образа жизни.

### 3. Место дисциплины в структуре образовательной программы

Дисциплина «**Элективные курсы по физической культуре и спорту**» относится к вариативной части дисциплин и является обязательной для освоения.

### 4. Виды учебной работы по дисциплине.

Виды учебной работы по дисциплине зафиксированы учебным планом основной профессиональной образовательной программы по указанному направлению и профилю, выражаются в академических часах. Часы контактной работы и самостоятельной работы студента и часы, отводимые на процедуры контроля, могут различаться в учебных планах ОПОП по формам обучения. Объем контактной работы включает часы контактной аудиторной работы (практические занятия), контактной внеаудиторной работы (контроль самостоятельной работы), часы контактной работы в период аттестации. Контактная работа, в том числе может проводиться посредством электронной информационно-образовательной среды университета с использованием ресурсов сети Интернет и дистанционных технологий

### 5. Содержание дисциплины, структурированное по темам (разделам)

Рекомендуемая тематика занятий максимально полно реализуется в контактной работе преподавателя со студентами при изучении практического курса дисциплины. Дисциплина «**Элективные курсы по физической культуре и спорту**» включают практические занятия на основе избранного обучающимся вида двигательной активности (модуля) с профессионально-прикладной направленностью. Содержание избранного модуля направлено на решения таких задач, как: приобретение опыта творческой практической деятельности, развитие самостоятельности, повышение уровня двигательных способностей, функционального состояния организма, достижение физического совершенствования, формирования физических качеств и индивидуальных свойств личности.

#### 5.1. Содержание основных модулей практического курса

№ п/п	Наименование вида двигательной активности/модуля	Содержание
1.	Общезначительная подготовка с основами атлетической гимнастики	Ознакомление с правилами техники безопасности. Общая физическая подготовка (совершенствование двигательных действий, воспитание физических качеств). Средства и методы ОФП: строевые упражнения, общеразвивающие упражнения без предметов, с предметами. Упражнения для воспитания силы: упражнения с отягощением, соответствующим собственному весу, весу партнера и его противодействию, с сопротивлением упругих предметов (эспандеры и резиновые амортизаторы), с отягощением (гантели, набивные мячи). Упражнения для воспитания выносливости: упражнения или элементы с постепенным увеличением времени их выполнения. Упражнения для воспитания гибкости. Методы развития гибкости: активные (простые, пружинящие, маховые), пассивные (с самозахватами или с помощью партнера). Упражнения для воспитания ловкости. Методы воспитания ловкости.

		Использование подвижных игр, гимнастических упражнений. Упражнения для воспитания быстроты. Совершенствование двигательных реакций повторным реагированием на различные (зрительные, звуковые, тактильные) сигналы. Методика оценки уровня функционального и физического состояния организма.
2.	Атлетическая гимнастика	Ознакомление с правилами техники безопасности. Изучение методических основ выполнения упражнений на тренажерах. Техника безопасности выполнения отдельных упражнений на тренажерах. Локальность воздействия отдельных упражнений на группы мышц. Разучивание и выполнение комплексов упражнений различного уровня воздействия. Упражнения для укрепления мышц с партнёром и с собственным весом. Использование тренажёрных снарядов (набивные мячи, эспандеры, гимнастические скакалки) для работы на мышцы рук, ног, брюшного пресса и спины. Работа на специализированных тренажёрах.
3.	Плавание. Начальное обучение	Ознакомление с правилами техники безопасности. Методика оценки уровня функционального и физического состояния организма. Общая физическая подготовка (совершенствование двигательных действий, воспитание физических качеств). Средства и методы ОФП: строевые упражнения, общеразвивающие упражнения без предметов, с плавательной доской. Общеразвивающие упражнения в воде для развития основных физических качеств. Изучение подготовительных упражнений для освоения с водой, подводящие, имитационные упражнения для освоения гребковых движений, дыхания, работы рук и ног, согласования движений в способах плавания. Изучение основ техники спортивных способов плавания, кроль на груди и кроль на спине. Обучение технике стартов поворотов. Игры и эстафеты на воде.
4.	Спортивное плавание	Ознакомление с правилами техники безопасности. Общеразвивающие упражнения в воде для развития основных физических качеств. Имитационные упражнения. Упражнения для разучивания и совершенствования техники спортивных способов плавания, старта с тумбочки, старта в плавании кролем на спине, поворотов в данных спортивных способах плавания. Упражнения спортивной тренировки пловца. Плавание с использованием равномерного, переменного, интервального методов. Проплывание отрезков и дистанций с использованием повторного метода. Соревновательный и контрольный методы. Игровые задания. Правила соревнований. Судейство. Профессионально-прикладная физическая подготовка обучающихся средствами плавания.

5	ОФП с основами волейбола	<p>Ознакомление с правилами техники безопасности. Методика оценки уровня функционального и физического состояния организма.</p> <p>Общая физическая подготовка (совершенствование двигательных действий, воспитание физических качеств). Средства и методы ОФП: строевые упражнения, общеразвивающие упражнения без предметов, с предметами.</p> <p>Техника перемещений (ходьба; бег; скачок). Поддачи (нижняя прямая; нижняя боковая; верхняя прямая; верхняя боковая). Передачи (вперед; назад). Нападающий удар. Прием мяча (снизу двумя руками; снизу одной рукой). Блок. Тактика игры (тактика защиты; тактика нападения). Учебная игра. Общая физическая и специальная физическая подготовка волейболиста. Профессионально-прикладная физическая подготовка обучающихся средствами волейбола.</p>
6.	Волейбол	<p>Ознакомление с правилами техники безопасности.</p> <p>Правила соревнований. Техника перемещений (ходьба; бег; скачок). Поддачи (нижняя прямая; нижняя боковая; верхняя прямая; верхняя боковая). Передачи (вперед; назад). Нападающий удар. Прием мяча (снизу двумя руками; снизу одной рукой). Блок. Тактика игры (тактика защиты; тактика нападения). Учебная игра. Общая физическая и специальная физическая подготовка волейболиста. Профессионально-прикладная физическая подготовка обучающихся средствами волейбола.</p>
7.	ОФП с основами с баскетбола	<p>Ознакомление с правилами техники безопасности. Методика оценки уровня функционального и физического состояния организма.</p> <p>Общая физическая подготовка (совершенствование двигательных действий, воспитание физических качеств). Средства и методы ОФП: строевые упражнения, общеразвивающие упражнения без предметов, с предметами.</p> <p>Правила соревнований. Техника перемещений (ходьба; бег; приставные шаги; прыжки; остановки; повороты). Техника нападения (ловля мяча; передача мяча; ведение мяча; броски). Техника защиты (выбивание; вырывание; накрывание; перехват; овладение мячом, отскочившим от щита или корзины). Тактика игры (тактика нападения; индивидуальные действия с мячом и без мяча; групповые взаимодействия). Учебная игра. Общая физическая и специальная физическая подготовка баскетболиста. Профессионально-прикладная физическая подготовка студентов средствами баскетбола.</p>
8.	Баскетбол	<p>Ознакомление с правилами техники безопасности.</p> <p>Правила соревнований. Техника перемещений (ходьба; бег; приставные шаги; прыжки; остановки; повороты). Техника нападения (ловля мяча; передача мяча; ведение мяча; броски). Техника защиты (выбивание; вырывание; накрывание; перехват; овладение мячом, отскочившим от щита или корзины). Тактика игры (тактика нападения;</p>

		индивидуальные действия с мячом и без мяча; групповые взаимодействия). Учебная игра. Общая физическая и специальная физическая подготовка баскетболиста. Профессионально-прикладная физическая подготовка студентов средствами баскетбола.
9.	Мини - футбол	Ознакомление с правилами техники безопасности. Правила соревнований. Техника игры (передвижения: бег, ходьба, остановки, повороты, прыжки; удары по мячу: ногой, головой; ведение мяча; обманные движения (финты); прием мяча (остановка). Тактика игры. Учебная игра. Общая физическая и специальная физическая подготовка футболиста. Профессионально-прикладная физическая подготовка студентов средствами футбола.
10.	ОФП с основами с бадминтона	Ознакомление с правилами техники безопасности. Методика оценки уровня функционального и физического состояния организма. Общая физическая подготовка (совершенствование двигательных действий, воспитание физических качеств). Средства и методы ОФП: строевые упражнения, общеразвивающие упражнения без предметов, с предметами. Правила соревнований. Освоение техники основных технических приемов в бадминтоне (стойки, подачи, удары, перемещения). Тактика игры, особенности парной игры. Особенности смешанной игры. Профессионально-прикладная физическая подготовка студентов средствами бадминтона.
11.	Бадминтон	Ознакомление с правилами техники безопасности. Освоение техники основных технических приемов в бадминтоне. (стойки, подачи, удары, перемещения. Тактика игры, Особенности парной игры. Особенности смешанной игры. Профессионально-прикладная физическая подготовка студентов средствами бадминтона.
12.	ОФП с основами настольного тенниса	Ознакомление с правилами техники безопасности. Методика оценки уровня функционального и физического состояния организма. Общая физическая подготовка (совершенствование двигательных действий, воспитание физических качеств). Средства и методы ОФП: строевые упражнения, общеразвивающие упражнения без предметов, с предметами. Правила соревнований. Упражнения с мячом и ракеткой. Основные положения теннисиста. Способы удержания ракетки. Удары по мячу. Вращение мяча. Исходные положения, выбор места. Способы перемещения. Шаги, прыжки, выпады, броски. Подачи. Тактика одиночных игр. Игра в защите. Основные тактические комбинации. Основы тренировки теннисиста. Тренировка двигательных реакций. Игра у стола. Игровые комбинации.
13.	Настольный теннис	Ознакомление с правилами техники безопасности.



		<p>Правила соревнований. Способы удержания ракетки. Жесткий хват, мягкий хват, хват «пером». Разновидности хватки «пером», «малые клещи», «большие клещи». Удары по мячу накатом. Удар по мячу с полулета, удар подрезкой, срезка, толчок. Игра в ближней и дальней зонах. Вращение мяча. Основные положения теннисиста. Исходные положения, выбор места. Способы перемещения. Шаги, прыжки, выпады, броски. Одношажные и двухшажные перемещения. Поддача (четыре группы подач: верхняя, боковая, нижняя и со смешанным вращением). Подачи: короткие и длинные. Поддача накатом, удары слева, справа, контркат (с поступательным вращением). Удары: накатом с подрезанного мяча, накатом по короткому мячу, крученая «свеча» в броске. Тактика одиночных игр. Игра в защите. Основные тактические комбинации. Применение подач с учетом атакующего и защищающего соперника. Основы тренировки теннисиста. Специальная физическая подготовка. Упражнения с мячом и ракеткой. Вращение мяча в разных направлениях. Тренировка двигательных реакций. Атакующие удары (имитационные упражнения) и в игре. Передвижения у стола (скрестные и приставные шаги, выпады вперед, назад и в стороны). Тренировка удара: накатом у стенки, удары на точность. Игра у стола. Игровые комбинации. Подготовка к соревнованиям (разминка общая и игровая).</p>
14.	ОФП с основами ритмической гимнастики	<p>Ознакомление с правилами техники безопасности. Методика оценки уровня функционального и физического состояния организма.</p> <p>Общая физическая подготовка (совершенствование двигательных действий, воспитание физических качеств). Средства и методы ОФП: строевые упражнения, общеразвивающие упражнения без предметов, с предметами.</p> <p>Изучение базовых элементов техники движений. Построение занятия, требования к частям. Развитие основных физических качеств, разучивание и совершенствование различных комбинаций в ритмической гимнастике.</p> <p>Общеразвивающие упражнения в сочетании с танцевальными движениями на основе базовых шагов под музыкальное сопровождение. Разучивание комплексов упражнений силовой направленности, локального воздействия на различные группы мышц.</p> <p>Упражнения локального и регионального характера, упражнения на равновесие, изометрические упражнения с максимальным мышечным напряжением из различных исходных положений.</p> <p>Основы методики развития гибкости. Разучивание и совершенствование упражнений из различных видов стретчинга: пассивного и активного, динамического и статического. Рекомендации к составлению комплексов упражнений по совершенствованию отдельных</p>

		физических качеств с учетом имеющихся отклонений в состоянии здоровья.
15.	Ритмическая гимнастика	<p>Ознакомление с правилами техники безопасности. Изучение базовых элементов техники движений. Построение занятия, требования к частям. Развитие основных физических качеств, разучивание и совершенствование различных комбинаций в ритмической гимнастике.</p> <p>Общеразвивающие упражнения в сочетании с танцевальными движениями на основе базовых шагов под музыкальное сопровождение. Разучивание комплексов упражнений силовой направленности, локального воздействия на различные группы мышц.</p> <p>Упражнения локального и регионального характера, упражнения на равновесие, изометрические упражнения с максимальным мышечным напряжением из различных исходных положений.</p> <p>Основы методики развития гибкости. Разучивание и совершенствование упражнений из различных видов стретчинга: пассивного и активного, динамического и статического. Рекомендации к составлению комплексов упражнений по совершенствованию отдельных физических качеств с учетом имеющихся отклонений в состоянии здоровья.</p>
16.	ОФП с основами микс-аэробики	<p>Ознакомление с правилами техники безопасности. Методика оценки уровня функционального и физического состояния организма.</p> <p>Общая физическая подготовка (совершенствование двигательных действий, воспитание физических качеств). Средства и методы ОФП: строевые упражнения, общеразвивающие упражнения без предметов, с предметами.</p> <p>Изучение базовых элементов техники движений. Построение занятия, требования к частям. Развитие основных физических качеств, разучивание и совершенствование различных комбинаций аэробики различных направлений.</p> <p>Средства танцевальной аэробики с элементами шейпинга: общеразвивающие упражнения в сочетании с танцевальными движениями на основе базовых шагов под музыкальное сопровождение. Разучивание комплексов упражнений силовой направленности, локального воздействия на различные группы мышц.</p> <p>Фитбол-аэробика. Особенности содержания занятий по фитбол-аэробике. Упражнения локального и регионального характера, упражнения на равновесие, изометрические упражнения с максимальным мышечным напряжением из различных исходных положений.</p> <p>Степ-аэробика: обучение различным вариантам шагов с подъемом на платформу (гимнастическую скамейку), танцевальным движениям, переходам с изменением ритма и направления движений.</p>

		<p>Основы методики развития гибкости. Разучивание и совершенствование упражнений из различных видов стретчинга: пассивного и активного, динамического и статического. Рекомендации к составлению комплексов упражнений по совершенствованию отдельных физических качеств с учетом имеющихся отклонений в состоянии здоровья.</p>
17.	Микс-аэробика	<p>Ознакомление с правилами техники безопасности. Изучение базовых элементов техники движений. Построение занятия, требования к частям. Развитие основных физических качеств, разучивание и совершенствование различных комбинаций аэробики различных направлений (базовая, танцевальная, степ)</p> <p>Средства танцевальной аэробики с элементами шейпинга: общеразвивающие упражнения в сочетании с танцевальными движениями на основе базовых шагов под музыкальное сопровождение. Разучивание комплексов упражнений силовой направленности, локального воздействия на различные группы мышц.</p> <p>Фитбол-аэробика: Особенности содержания занятий по фитбол-аэробике. Упражнения локального и регионального характера, упражнения на равновесие, изометрические упражнения с максимальным мышечным напряжением из различных исходных положений.</p> <p>Степ-аэробика: обучение различным вариантам шагов с подъемом на платформу (гимнастическую скамейку) и спуском с нее, танцевальным движениям, переходам с изменением ритма и направления движений.</p> <p>Основы методики развития гибкости. Разучивание и совершенствование упражнений из различных видов стретчинга: пассивного и активного, динамического и статического. Рекомендации к составлению комплексов упражнений по совершенствованию отдельных физических качеств с учетом имеющихся отклонений в состоянии здоровья.</p>
18.	ОФП + с основами самообороны	<p>Ознакомление с правилами техники безопасности. Методика оценки уровня функционального и физического состояния организма.</p> <p>Общая физическая подготовка (совершенствование двигательных действий, воспитание физических качеств).</p> <p>Средства и методы ОФП: строевые упражнения, общеразвивающие упражнения без предметов, с предметами.</p> <p>Упражнения для формирования правильной осанки. Упражнения для развития координации и точности движений. Упражнения для развития вестибулярного аппарата. Упражнения для развития ловкости. Развитие быстроты. Бег на короткие дистанции. Челночный бег. Развитие выносливости. Бег на длинные дистанции. Овладение навыками самостраховки. Кувырки, падения. Удары рукой и ногой. Прямой удар. Удар снизу. Удар сбоку. Удары ногой сбоку и назад. Защитные действия руками и ногами. Освобождение от захватов противника.</p>

		Освобождение от захвата рук. Освобождение от захвата за шею спереди. Освобождение от захвата туловища и рук сзади. Освобождение от захвата туловища спереди.
19.	Самооборона	Упражнения для развития координации и точности движений. Упражнения для развития вестибулярного аппарата. Упражнения для развития ловкости. Развитие быстроты. Бег на короткие дистанции. Челночный бег. Развитие выносливости. Бег на длинные дистанции. Владение навыками самостраховки. Кувырки, падения. Удары рукой и ногой. Прямой удар. Удар снизу. Удар сбоку. Удары ногой сбоку и назад. Защитные действия руками и ногами. Подставка предплечья. Болевые приемы. Загиб руки за спину. Сваливание для связывания. Рычаг руки наружу и внутрь. Броски. Задняя подножка. Бросок через спину. Освобождение от захватов противника. Освобождение от захвата рук. Освобождение от захвата за шею спереди. Освобождение от захвата туловища и рук сзади. Освобождение от захвата туловища спереди.
20.	Рукопашный бой	Основные стойки и позиции: ритуальные, информационные, тренировочные, боевые. Удары руками: прямой, боковой, апперкот, удары локтем. Удары в движении. Серии ударов. Удары ногами. Передвижение с нанесением ударов руками и ногами. Обучение защите от ударов руками и ногами. Блоки, уклоны, нырки, сбивы, уходы, захваты, встречные удары. Приемы страховки и самостраховки при падении. Борьба в стойке: приемы выведения из равновесия, бросковая техника, освобождение от захватов. Борьба в партере: позиции удержания, контроль, перевороты, болевые и удушающие приемы.
21.	ОФП с основами танцевального фитнеса	Ознакомление с правилами техники безопасности. Методика оценки уровня функционального и физического состояния организма. Общая физическая подготовка (совершенствование двигательных действий, воспитание физических качеств). Средства и методы ОФП: строевые упражнения, общеразвивающие упражнения без предметов, с предметами. Разучивание базовых шагов танцевального фитнеса: меренге, сальса, реггетон, кумбия. Разучивание техники фитнес танцев. Разучивание силового комплекса и стрейтчинга на гимнастических ковриках. Кардиотренировка.
22.	Танцевальный фитнес	Разучивание базовых шагов и ритмов танцевальной программы: танго, кебрадита, сока, фламенко, самба. Разучивание техники фитнес танцев "Habaneros", сока "Zoka Zumba"; кебрадита "Quiebra"; фламенко "Lolita"; самба "Alegria", меренга "El amore, el amore", кумбия "Bla bla bla", реггетон "Zumba mami", сальса "Gozando". Разучивание силового комплекса и стрейтчинга на гимнастических ковриках. Кардиотренировка.

23.	Общезначительная подготовка	<p>Ознакомление с правилами техники безопасности. Общая физическая подготовка (совершенствование двигательных действий, воспитание физических качеств). Средства и методы ОФП: строевые упражнения, общеразвивающие упражнения без предметов, с предметами. Упражнения для развития координации и точности движений. Упражнения для развития вестибулярного аппарата и внимания. Упражнения для развития ловкости. Развитие быстроты. Упражнения на развитие выносливости: бег, ходьба, смешанное передвижение. Бег на короткие, средние, длинные дистанции. Челночный бег. Эстафетный бег. Подвижные игры и эстафеты. Гимнастические упражнения, упражнения с предметами: мяч, скакалка, обруч. Упражнения с партнерами и в команде.</p>
24	Легкая атлетика	<p>Ознакомление с правилами техники безопасности. Средства и методы ОФП: строевые упражнения, общеразвивающие упражнения без предметов, с предметами. Упражнения для развития координации и внимания. Упражнения для развития ловкости. Развитие быстроты и выносливости: бег, ходьба, смешанное передвижение. Старты из различных положений: низкий, высокий. Бег по дистанции, финиширование. Барьерный бег, бег с препятствиями. Эстафетный бег, старт, передача эстафетной палочки, финиш. Прыжки с места, с разбега. Метание мяча, гранаты, медицинбола. Легкоатлетические нормативы комплекса ГТО.</p> <p>Правила соревнований по легкой атлетике. Судейская практика.</p>
25	Специальная медицинская группа	<p>Ознакомление с правилами техники безопасности. Методика оценки уровня функционального и физического состояния организма. Общая физическая подготовка (совершенствование двигательных действий, воспитание физических качеств с учетом патологии организма). Средства и методы ОФП: строевые упражнения, общеразвивающие упражнения без предметов, с предметами. Средства корректирующей и оздоровительно-профилактической направленности. Упражнения для развития координации и точности движений. Упражнения для развития вестибулярного аппарата и внимания. Упражнения для развития ловкости. Упражнения на развитие выносливости: бег, ходьба, смешанное передвижение. Гимнастические упражнения, упражнения с предметами: мяч, скакалка, обруч, гимнастическая палка. Упражнения с партнерами, с медицинболами, жгутами и ремнями. Подвижные игры с различной психофизической нагрузкой. Упражнения на коррекцию осанки. Индивидуально-дифференцированный подход в зависимости от уровня функциональной и физической подготовленности, характера и выраженности структурных и функциональных нарушений в организме. Ограничения двигательной нагрузки с учетом имеющихся</p>

		противопоказаний, обусловленных конкретным заболеванием и в соответствии с рекомендациями врача. Статические и динамические дыхательные упражнения, упражнения на релаксацию, статико-динамические упражнения, упражнения в равновесии, элементы стретчинга, пилатеса, йоги.
26	Специальная медицинская группа с основами программы «Сквер-данс» (Квадриль)	<p>Ознакомление с правилами техники безопасности. Методика оценки уровня функционального и физического состояния организма.</p> <p>Общая физическая подготовка (совершенствование двигательных действий, воспитание физических качеств). Средства и методы ОФП: строевые упражнения, общеразвивающие упражнения без предметов (на русском и английском языке)</p> <p>История возникновения и развития сквер-данса в зарубежных странах и в России, влияние занятий сквер-дансом на организм и психологические особенности человека. Терминология сквер-данса.</p> <p>Положение партнеров перед началом танца и во время танца. Основные позиции танцев, направления движения партнеров. Фигуры танца.</p> <p>Изучение основной ступени 48 фигур программы американского сквер-данса уровня Basic (B).</p>

## 6. Перечень учебно-методического обеспечения для самостоятельной работы обучающихся по дисциплине

### Содержание самостоятельной работы

№ п/п	Наименование темы	Содержание самостоятельной работы
1	Самоконтроль и техника безопасности при самостоятельных занятиях физическими упражнениями.	Мониторинг физического развития и функциональные пробы. Методы самоконтроля при занятиях физическими упражнениями. Определение личного уровня физической подготовленности.
2.	Методические основы самостоятельных занятий физическими упражнениями.	Составление комплекса общеразвивающих упражнений
3	Профессионально-прикладная физическая подготовка студентов.	Составление комплекса упражнений для профилактики утомления.
4	Физическая культура и спорт в профессиональной деятельности специалиста.	Составление комплекса упражнений в избранном виде двигательной активности
5	Физическая культура и спорт в профессиональной деятельности специалиста.	Составление комплекса упражнений профессионально-прикладной направленности

Требования к самостоятельной работе студентов:

1. Заполнение дневника самоконтроля: измерение показателей физического развития (антропометрия и индексы) и функционального состояния (функциональные пробы), используя методы самоконтроля и самонаблюдений.

2. Составление комплекса общеразвивающих упражнений предусматривает составление конспекта комплекса из 12-15 упражнений с использованием графических или иных приемов записи на основе использования двигательного опыта практических занятий и самостоятельного изучения материалов по теме.

3. Составление комплекса упражнений для профилактики утомления предусматривает составление конспекта комплекса упражнений для профилактики утомления и повышения работоспособности из 12-15 упражнений с использованием графических или иных приемов записи на основе использования двигательного опыта практических занятий и самостоятельного изучения материалов по теме.

4. Составление комплекса упражнений в избранном виде двигательной активности предусматривает составление конспекта комплекса упражнений специальной физической подготовки из 12-15 упражнений с использованием графических или иных приемов записи на основе использования двигательного опыта практических занятий и самостоятельного изучения материалов по теме.

5. Составление комплекса упражнений профессионально-прикладной направленности предусматривает составление конспекта комплекса подготовительных упражнений для освоения будущей профессии из 12-15 упражнений с использованием графических или иных приемов записи на основе использования двигательного опыта практических занятий и самостоятельного изучения материалов по теме.

#### Пример конспекта:

№ п/п	Содержание упражнения	Дозировка	Методические указания
1	И.П. – основная стойка 1-4 – поворот головы вправо 5-8 – поворот головы влево	8 раз	Следить за осанкой, спина прямая.
2	И.П. – ноги врозь, руки в стороны, кисти в кулаках 1-4 – круговые движения кистями внутрь 5-8 – круговые движения предплечьями внутрь 9-16 – круговые движения прямыми руками вперед	3 раза в каждую сторону поочередно	Вращения выполнять с усилиями. Следить за осанкой, спина прямая.
3	И.П. – О.С., руки на пояс 1-4 – наклон туловища вправо 5-8 – наклон туловища влево	8 раз	При наклонах в сторону голова направлена в сторону наклона
4	И.П. – О.С. 1 – выпад правой ногой 2, 4 – И.П. 3 – выпад левой ногой	8 раз	Следить за осанкой, спина прямая.

Руководствуясь положениями статьи 47 и статьи 48 Федерального закона от 29 декабря 2012 г. № 273-ФЗ «Об образовании в Российской Федерации» научно-педагогические работники и иные лица, привлекаемые университетом к реализации данной образовательной программы, пользуются предоставленными академическими правами и свободами в части свободы преподавания, свободы от вмешательства в профессиональную

деятельность; свободы выбора и использования педагогически обоснованных форм, средств, методов обучения и воспитания; права на творческую инициативу, разработку и применение авторских программ и методов обучения и воспитания в пределах реализуемой образовательной программы и отдельной дисциплины.

Исходя из рамок, установленных учебным планом по трудоемкости и видам учебной работы по дисциплине, преподаватель самостоятельно выбирает тематику занятий по формам и количеству часов проведения контактной работы: лекции и иные учебные занятия, предусматривающие преимущественную передачу учебной информации преподавателем и (или) занятия семинарского типа (семинары, практические занятия, практикумы, лабораторные работы, коллоквиумы и иные аналогичные занятия), и (или) групповые консультации, и (или) индивидуальную работу обучающихся с преподавателем, в том числе индивидуальные консультации (по курсовым работам/проектам – при наличии курсовой работы/проекта по данной дисциплине в учебном плане).

Рекомендуемая тематика занятий максимально полно реализуется в контактной работе со студентами очной формы обучения.

## 7. Методические рекомендации по видам занятий

Практические занятия.

На практических занятиях в зависимости от темы занятия разучиваются двигательные действия, выполняются практические упражнения, указанной дозировки, осуществляется самоконтроль физического состояния и реакции на нагрузку, отрабатывается работа в группе (команде).

## 8. Фонд оценочных средств

### 8.1. Перечень компетенций с указанием этапов их формирования в процессе освоения образовательной программы в рамках учебной дисциплины

Основными этапами формирования указанных компетенций при изучении обучающимися дисциплины являются последовательное изучение содержательно связанных между собой тем учебных занятий. Изучение каждой темы предполагает овладение обучающимися необходимыми компетенциями. Результат аттестации обучающихся на различных этапах формирования компетенций показывает уровень освоения компетенций.

Контролируемые разделы (темы) дисциплины	Индекс контролируемой компетенции (или её части)	Оценочные средства по этапам формирования компетенций
		текущий контроль по дисциплине
Техника безопасности самоконтроль в избранном виде двигательной активности	УК 1	Оценка физического развития, функционального состояния и уровня физической подготовленности
Общая физическая подготовка в избранном виде двигательной активности.	УК 1	Разучивание и выполнение комплексов общеразвивающих упражнений подготовительной и заключительной частей занятия
Специальная физическая подготовка в избранном виде двигательной активности. Техника основных двигательных действий	УК 1	Разучивание и выполнение комплексов упражнений основной части занятия в избранном виде двигательной активности



Контролируемые разделы (темы) дисциплины	Индекс контролируемой компетенции (или её части)	Оценочные средства по этапам формирования компетенций
		текущий контроль по дисциплине
Физическая подготовленность для социальной и профессиональной деятельности	УК 1	Контрольные упражнения и тесты по физической подготовленности

## 8.2. Типовые контрольные задания или иные материалы, необходимые для оценки знаний, умений и навыков и (или) опыта деятельности в процессе текущего контроля

Практический раздел реализуется в виде учебно-тренировочных, методико-практических занятий. Обучающиеся выполняют комплексы физических упражнений и двигательных действий под контролем преподавателя, совершенствуя двигательные умения и навыки, развивая двигательный опыт и физические качества: координацию, силу, выносливость, быстроту, гибкость.

### Примерные практические задания:

1. Преодоление дистанции 1-2 км спортивной ходьбой (бегом)
2. Выполнение комплекса общеразвивающих упражнений
3. Выполнение комплекса степ-аэробики
4. Бросок баскетбольного мяча в кольцо со штрафной линии
5. Подвижная игра «Голова дракона»
6. Упражнения с отягощениями для мышц плечевого пояса
7. Упражнения на развитие гибкости тазобедренного сустава

## 8.3. Перечень вопросов и заданий для промежуточной аттестации по дисциплине

Целью тестирования физической подготовленности в избранном виде двигательной активности является закрепление, углубление и систематизация знаний, умений и двигательных навыков студентов, полученных на занятиях и в процессе самостоятельной работы; для определения уровня физической подготовленности используются контрольные задания по дисциплине «Элективные курсы по физической культуре и спорту» - контрольные упражнения.

Примеры контрольных упражнений:

### Контрольные упражнения для оценки физической подготовленности по виду двигательной активности БАСКЕТБОЛ

#### 1 курс

Контрольное упражнение		Нормативы и оценки									
		Юноши					Девушки				
		5	4	3	2	1	5	4	3	2	1
1.	Прыжок в длину с места (см)	235	225	220	205	190	190	180	170	160	150
2.	Ведение с последующим броском после двух шагов	5	4	3	2	1	5	4	3	2	1
3.	Штрафные броски. Количество	5	4	3	2	1	5	4	3	2	1

	попаданий из 10 бросков										
--	-------------------------	--	--	--	--	--	--	--	--	--	--

### 2 курс

Контрольное упражнение		Нормативы и оценки									
		Юноши					Девушки				
		5	4	3	2	1	5	4	3	2	1
1.	Перемещения различными способами вокруг штрафной зоны	16,0	16,5	17,5	18,5	19,5	17,5	18,0	18,5	19,5	20,5
2.	Ведение с изменением направления (змейка) с последующим броском после двух шагов	5	4	3	2	1	5	4	3	2	1
3.	Штрафные броски. Количество попаданий из 10 бросков	6	5	4	3	1	6	5	4	3	1

### 3 курс

Контрольное упражнение		Нормативы и оценки									
		Юноши					Девушки				
		5	4	3	2	1	5	4	3	2	1
1.	Перемещения различными способами вокруг штрафной зоны	15,5	16,0	17,0	18,0	19,0	17,5	18,0	18,5	19,0	20,0
2.	Ведение с изменением направления (змейка) с последующим броском после двух шагов	6	5	3	2	1	6	4	3	2	1
3.	Штрафные броски. Количество попаданий из 10 бросков	6	5	4	3	2	6	5	4	3	2

## Требования к выполнению контрольных упражнений по баскетболу

### 1. Прыжок в длину с места. (1 курс)

Прыжок выполняется толчком двумя ногами в соответствующем секторе для прыжков. Место отталкивания должно обеспечивать хорошее сцепление с обувью. Участник принимает ИП: ноги на ширине плеч, ступни параллельно, носки ног перед линией отталкивания. Одновременным толчком двух ног выполняется прыжок вперед. Мах руками допускается.

Измерение производится по перпендикулярной прямой от места отталкивания любой ногой до ближайшего следа, оставленного любой частью тела участника. Участнику предоставляются три попытки. В зачет идет лучший результат.

**Ошибки** (попытка не засчитывается): заступ за линию отталкивания или касание ее; выполнение отталкивания с предварительного подскока; отталкивание ногами поочередно.

### **1. Перемещения различными способами вокруг штрафной зоны.** (2 и 3 курс)

По периметру баскетбольной штрафной зоны стандартного размера расставить 4 конуса (по внешним углам зоны). Все перемещения выполнять лицом к противоположному щиту. Высокий старт из-за лицевой линии слева от щита, правая рука на конусе. По сигналу начинать перемещения приставным шагом в защитной стойке правым боком (коснуться конуса левой рукой), затем вперед до штрафной линии (коснуться конуса левой рукой), затем приставным шагом левым боком в защитной стойке вдоль штрафной линии (коснуться конуса правой рукой), затем спиной вперед до лицевой линии (коснуться конуса правой рукой). Второй круг выполнять в обратном направлении: вперед, правым боком, спиной вперед, левым боком. На каждой смене передвижения – коснуться конуса рукой.

Время выполнения в секундах: от стартового сигнала до последнего касания конуса.

**Ошибки:** Перемещения неуказанным способом, нарушение границ штрафной зоны.

### **2. Ведение с последующим броском после двух шагов.** (1 курс)

Ведение мяча справа и слева от центральной линии с последующим выполнением броска после двух шагов соответствующей рукой. Выполнять по 3 раза с левой и правой стороны. Считается количество попаданий (из 6 бросков). Засчитываются попадания, выполненные без игровых нарушений. Каждый участник выполняет по 3 попытки. Фиксируется лучший результат.

**Ошибки:** Нарушение двушажного ритма (1 или 3 шага), выполнение шагов не в той последовательности, броски в кольцо разноименной рукой, пробежки, нарушения техники ведения.

### **2. Ведение с изменением направления (змейка) с последующим броском после двух шагов.** (2 и 3 курс)

Поставить по 5 конусов с правой и левой стороны площадки (расстояние между конусами 2 метра). Выполнять по 3 раза с левой и правой стороны. Ведение мяча с изменением направления (змейка) дальней рукой от конуса и бросок после двух шагов соответствующей рукой. Считается количество попаданий (из 6 бросков). Засчитываются попадания, выполненные без игровых нарушений. Каждый участник выполняет по 3 попытки. Фиксируется лучший результат.

**Ошибки:** Нарушение двушажного ритма (1 или 3 шага), выполнение шагов не в той последовательности, броски в кольцо разноименной рукой, пробежки, нарушения техники ведения.

### **3. Штрафные броски. Количество попаданий из 10 бросков.**

Выполнить 10 штрафных бросков без игровых нарушений. Попадание с нарушением не засчитывается. Каждый участник выполняет по 3 попытки. Фиксируется лучший результат.

**Ошибки:** Заступ штрафной линии.

Для прохождения промежуточной аттестации по дисциплине студент демонстрирует уровень физической подготовленности, необходимый для социальной жизни и будущей профессиональной деятельности. Тесты по физической подготовленности варьируются с учетом индивидуальных особенностей и состояния здоровья студента.

## **Тесты для оценки физической подготовленности студентов 1-3 курсов специальная медицинская группа**

Контрольное упражнение	Нормативы и оценки									
	Юноши					Девушки				
	5	4	3	2	1	5	4	3	2	1
1. Сгибание и разгибание рук в упоре лежа на коленях	35	25	20	10	5	25	20	15	10	5

	(девушки), в упоре лёжа (юноши)										
2.	Поднимание туловища из положения лежа на спине, руки за головой, ноги закреплены за 1 мин. (девушки и юноши)	50	40	30	25	20	40	35	30	25	15
3.	Наклон вперёд стоя на гимнастической скамейке (девушки и юноши)	9	7	5	3	1	15	10	8	6	2
4.	Ходьба 2 км, мин., с (девушки, юноши)	14.00	14.30	15.30	16.00	16.30	16.30	17.30	18.40	20.00	20.30
5.	Прыжки в длину с места, см (девушки, юноши.)	210	205	200	190	180	170	165	160	155	150
6.	Подтягивание (юноши) количество раз	8	6	5	3	1	-	-	-	-	-

**Обязательный тест –ходьба 2 км и дополнительно 2 теста на выбор студента  
Требования к выполнению тестов по физической подготовленности  
для специальной медицинской группы**

**1. Сгибание и разгибание рук в упоре лежа на коленях (девушки), в упоре лёжа (юноши)**

Исходное положение: примите упор лежа на плоскости, поставьте руки на ширине плеч, кисти смотрят вперед, локти разведены, но не больше, чем на 45 гр., плечи, корпус и бедро выстроены в прямую линию, стопы упираются прямо в плоскость.

**Ошибки:**

- прикосновение к полу бедрами или тазом
- отсутствие прямой линии от плеч до туловища;
- не было фиксации с исходной позиции
- поочередное разгибание рук;
- разведение локтей в стороны больше, чем на 45 гр.

**2. Поднимание туловища из положения лежа на спине, руки за головой, ноги закреплены (девушки и юноши)**

Поднимание туловища из положения лежа выполняется из ИП: лежа на спине на гимнастическом мате, руки за головой, пальцы сцеплены в «замок», лопатки касаются мата, ноги согнуты в коленях под прямым углом, ступни прижаты партнером к полу. Участник выполняет максимальное количество подъемов за 1 мин., касаясь локтями бедер (коленей), с последующим возвратом в ИП.

Засчитывается количество правильно выполненных подниманий туловища. Для выполнения тестирования создаются пары, один из партнеров выполняет упражнение, другой удерживает его ноги за ступни и голени. Затем участники меняются местами.

**Ошибки:**

- отсутствие касания локтями бедер (коленей);
- отсутствие касания лопатками мата;
- пальцы рук за головой разомкнуты;
- смещение таза.

### **3. Наклон вперед стоя на гимнастической скамейке (девушки и юноши)**

Наклон вперед из положения стоя с прямыми ногами выполняется из ИП: стоя на полу или гимнастической скамье, ноги выпрямлены в коленях, ступни ног расположены параллельно на ширине 10 - 15 см.

При выполнении испытания (теста) на полу участник по команде выполняет два предварительных наклона. При третьем наклоне касается пола пальцами или ладонями двух рук и фиксирует результат в течение 2 с.

При выполнении испытания (теста) на гимнастической скамье по команде участник выполняет два предварительных наклона, скользя пальцами рук по линейке измерения. При третьем наклоне участник максимально сгибается и фиксирует результат в течение 2 с. Величина гибкости измеряется в сантиметрах. Результат выше уровня гимнастической скамьи определяется знаком «-», ниже - знаком «+».

#### **Ошибки:**

- сгибание ног в коленях;
- фиксация результата пальцами одной руки;
- отсутствие фиксации результата в течение 2 с.

### **4. Ходьба 2 км.**

Положение корпуса прямое, плечи расслаблены и расправлены немного отведены назад и вниз, голова приподнята, живот подтянут. Движение рук и ног согласованы.

#### **Ошибки:**

- нога ставится на опору недостаточно выпрямленной в коленном суставе;
- нога ставится на опору не с пятки;
- руки недостаточно согнуты в локтях;
- движения рук пассивные и не по полной амплитуде.

### **5. Прыжок в длину с места толчком двумя ногами**

Прыжок в длину с места толчком двумя ногами выполняется в соответствующем секторе для прыжков. Место отталкивания должно обеспечивать хорошее сцепление с обувью. Участник принимает исходное положение (далее - ИП): ноги на ширине плеч, ступни параллельно, носки ног перед линией измерения. Одновременным толчком двух ног выполняется прыжок вперед. Мах руками разрешен. Измерение производится по перпендикулярной прямой от линии измерения до ближайшего следа, оставленного любой частью тела участника. Участнику предоставляются три попытки. В зачет идет лучший результат.

#### **Ошибки:**

- заступ за линию измерения или касание ее;
- выполнение отталкивания с предварительного подскока;
- отталкивание ногами разновременно.

### **6. Подтягивание из виса на высокой перекладине**

Участник висит хватом сверху, при этом кисти рук расположены на ширине плеч. Ноги и туловище выпрямлены. Ступни должны быть сведены вместе, а ноги при этом не касаются пола.

#### **Ошибки:**

- выполнение упражнения рывками;
- сильное размахивание ногами;
- подбородок не поднимается выше перекладины;
- нет фиксации на 0,5 с;

- происходит поочередное сгибание рук.

Студенты, временно освобожденные по состоянию здоровья от практических занятий, выполняют индивидуальные проектные задания по темам:

1 курс:

1. Оценка физического развития и функциональной подготовленности
2. Диагноз и краткая характеристика заболевания студента
3. Корректирующая гимнастика для глаз
4. Влияние физических упражнений на организм и здоровье студента
5. Характеристика форм самостоятельных занятий
6. Методика составления комплексов ЛФК при различных заболеваниях
7. Составление комплекса общеразвивающих упражнений
8. Двигательная активность студента

2 курс:

1. Организация спортивно - массовых и оздоровительных мероприятий
2. Основы судейства (секретариата) в проведении спортивных соревнований и праздников.
3. Характеристики упражнений и их подбор для составления комплекса лечебной гимнастики.
4. Физическая подготовленность студентов 4 функциональной группы.

3 курс:

1. Самоконтроль занимающихся физическими упражнениями. Дневник самоконтроля
2. Физические упражнения. Методика подбора индивидуальных видов двигательной активности.
3. Профессионально-прикладная физическая подготовка (ППФП) студентов. Профессиограмма.
4. Утомление и восстановление человека. Треккер здоровых привычек.
5. Физическая культура и умственный труд.
6. Средства физической культуры в регулировании работоспособности.
7. Основы оздоровительной тренировки для людей с отклонениями в здоровье.
8. Итоговый самоконтроль занимающихся физическими упражнениями. Подведение итогов ведения дневника самоконтроля за учебный год.

Критерии оценивания:

«зачтено» - задание выполнено и оформлено полностью в соответствии с требованиями, отражены все компоненты заданий.

«не зачтено» - задание выполнено и оформлено с ошибками, не раскрыто содержание выделенных в заданиях компонентов.

#### 8.4. Планируемые уровни сформированности компетенций обучающихся и критерии оценивания

Уровни	Содержательное описание уровня	Основные признаки выделения уровня (этапы формирования компетенции, критерии оценки сформированности)	Двухбалльная шкала, зачет	БРС, % освоения (рейтинговая оценка)
Повышенный	Творческая деятельность	<i>Включает нижестоящий уровень.</i> Умение самостоятельно принимать решение, решать проблему/задачу теоретического и	зачтено	86-100

		прикладного характера на основе изученных методов, приемов, технологий		
Базовый	Применение знаний и умений в более широких контекстах учебной и профессиональной деятельности, нежели по образцу с большей степени самостоятельности и инициативы	<i>Включает нижестоящий уровень.</i> Способность собирать, систематизировать, анализировать и грамотно использовать информацию из самостоятельно найденных источников и демонстрировать на практике полученные умения и навыки	зачтено	71-85
Удовлетворительный (достаточный)	Репродуктивная деятельность	Демонстрация в пределах задач курса практически контролируемого материала	зачтено	55-70
Недостаточный	Отсутствие признаков удовлетворительного уровня		не зачтено	Менее 55

## 9. Перечень основной и дополнительной учебной литературы, необходимой для освоения дисциплины.

### Основная литература

1. Физическая культура и спорт. Прикладная физическая культура и спорт: учебно-методическое пособие / сост. С. А. Дорошенко, Е. А. Дергач. - Красноярск: Сиб. федер. ун-т, 2019. - 56 с. - ISBN 978-5-7638-4027-8. - Текст: электронный. - URL: <https://znanium.com/catalog/product/1816527>.
2. Оздоровительно-реабилитационная физическая культура студентов специальной медицинской группы вуза. - Текст : электронный. - URL: <https://znanium.com/catalog/product/1865089>.
3. Филиппова, Ю. С. Физическая культура: учебно-методическое пособие / Ю. С. Филиппова. — Москва: ИНФРА-М, 2021. — 201 с. — (Высшее образование: Бакалавриат). - ISBN 978-5-16-015719-1. - Текст: электронный. - URL: <https://znanium.com/catalog/product/1361807>.
4. Фитнес-аэробика : учебно-методическое пособие для студентов высших учебных заведений / Е. В. Серженко, С. В. Плетцер, Т. А. Андреев, Е. Г. Ткачева. - Волгоград : ФГБОУ ВПО Волгоградский ГАУ, 2015. - 76 с. - Текст : электронный. - URL: <https://znanium.com/catalog/product/615114>.

### Дополнительная литература

1. Физическая культура: учеб. и практикум для приклад. бакалаврита/ А. Б. Муллер [и др.]; [М-во образования и науки РФ], Сиб. Федер. ун-т. - Москва: Юрайт, 2016. - 1 on-line, 424 с.: ил., табл.. - (Бакалавр. Академический курс). - Библиогр.: с. 421-424. - Лицензия до 30.12.2019. - ISBN 978-5-9916-6090-7: Б.ц.
2. Гилев, Г. А. Физическое воспитание студентов: учебник / Г. А. Гилев, А. М. Каткова. - Москва : МПГУ, 2018. - 336 с. - ISBN 978-5-4263-0574-8. - Текст: электронный. - URL: <https://znanium.com/catalog/product/1341058>
3. Каргин, Н. Н. Теоретические основы здоровья человека и его формирования средствами физической культуры и спорта : учебное пособие / Н.Н. Каргин, Ю.А. Лаамарти. — Москва : ИНФРА-М, 2020. — 243 с. — (Высшее образование: Бакалавриат). — DOI 10.12737/1070927. - ISBN 978-5-16-015939-3. - Текст: электронный. - URL: <https://znanium.com/catalog/product/1070927> (.

4. Коваль, В. И. Гигиена физического воспитания и спорта: учеб. для вузов/ В. И. Коваль, Т. А. Родионова. - 2-е изд., стер.. - Москва: Академия, 2013. - 1 эл. опт. диск (CD-ROM), 314, [2] с.. - Библиогр. в конце гл.. - Лицензия до 31.12.2020 г.. - ISBN 978-5-7695-9766-4: 2733.78, р.
5. Лечебная физическая культура при терапевтических заболеваниях : учебное пособие / Т.В. Карасёва, А.С. Махов, А.И. Замогильнов, С.Ю. Толстова. — Москва : ИНФРА-М, 2021. — 158 с. — (Высшее образование: Бакалавриат). — DOI 10.12737/1042644. - ISBN 978-5-16-015592-0. - Текст : электронный. - URL: <https://znanium.com/catalog/product/1042644>.
6. Лечебная физическая культура при различных заболеваниях позвоночника у студентов специальной медицинской группы : учебное пособие / В. Ф. Прядченко, М. Д. Кудрявцев, А. С. Сундуков [и др.]. - Красноярск : Сиб. федер. ун-т, 2018. - 90 с. - ISBN 978-5-7638-3973-9. - Текст : электронный. - URL: <https://znanium.com/catalog/product/1816561>.
7. Румянцева О. В. Подвижные игры: учеб.-метод. пособие / О. В. Румянцева, Е. В. Конеева; Рос. гос. ун-т им. И. Канта. - Калининград: Изд-во РГУ им. И. Канта, 2007. - 80 с. : ил. - Библиогр.: с.71 (15 назв.) . - ISBN 978-5-88874-820-6: 19.01 р. - Текст: непосредственный.

#### **10. Перечень ресурсов информационно-телекоммуникационной сети «Интернет», необходимых для освоения дисциплины (модуля).**

- НЭБ Национальная электронная библиотека, диссертации и прочие издания
- eLIBRARY.RU Научная электронная библиотека, книги, статьи, тезисы докладов конференций
- ЭБС Консультант студента
- ПРОСПЕКТ ЭБС
- ЭБС ZNANIUM.COM
- Электронно-библиотечная система IBOOKS.RU
- РГБ Информационное обслуживание по MBA
- БЕН РАН
- Электронно-библиотечная система (ЭБС) Кантитана (<https://elib.kantiana.ru/>)

#### **11. Перечень информационных технологий, используемых при осуществлении образовательного процесса по дисциплине.**

Программное обеспечение обучения включает в себя:

- система электронного образовательного контента БФУ им. И. Канта <https://lms.kantiana.ru/>, обеспечивающую разработку и комплексное использование электронных образовательных ресурсов;
- серверное программное обеспечение, необходимое для функционирования сервера и связи с системой электронного обучения через Интернет;
- корпоративная платформа WEBINAR.RU
- установленное на рабочих местах студентов соответствующее ПО и антивирусное программное обеспечение.

#### **12. Описание материально-технической базы, необходимой для осуществления образовательного процесса по дисциплине.**

Для проведения практических занятий используются специальные помещения (спортивные залы, стадион, плавательный бассейн), оснащенные специализированным спортивным оборудованием и инвентарем.



Для организации самостоятельной работы обучающимся предоставляются помещения, оснащенные компьютерной техникой с возможностью подключения к сети «Интернет» и обеспечением доступа в электронную информационно-образовательную среду университета.

Для обучения инвалидов и лиц с ограниченными возможностями здоровья университетом могут быть представлены специализированные средства обучения, в том числе технические средства коллективного и индивидуального пользования.

**МИНИСТЕРСТВО НАУКИ И ВЫСШЕГО ОБРАЗОВАНИЯ  
РОССИЙСКОЙ ФЕДЕРАЦИИ**  
федеральное государственное автономное образовательное учреждение высшего  
образования «Балтийский федеральный университет имени Иммануила Канта»  
Институт образования и гуманитарных наук  
Высшая школа лингвистики

**РАБОЧАЯ ПРОГРАММА ДИСЦИПЛИНЫ**

**«Этимология китайских иероглифов и каллиграфия»**

**Шифр: 44.03.05**

**Направление подготовки: Педагогическое образование (с двумя профилями  
подготовки)**

**Профиль: Иностранный язык (английский),  
Иностранный язык по выбору  
(немецкий/французский/испанский/китайский/корейский)**

**Квалификация (степень) выпускника: Педагог, учитель английского языка и  
немецкого/французского/испанского/китайского/корейского языка в соответствии с  
выбором**

Калининград  
2024

## Лист согласования

**Составитель:** Мицкевич М.В., старший преподаватель Института образования и гуманитарных наук, Санжиева Ц.П., ассистент Института образования и гуманитарных наук

Рабочая программа утверждена на заседании Учёного совета ОНК «Институт образования и гуманитарных наук»

Протокол № 8 от «21» февраля 2024 г.

Председатель Ученого совета ОНК «Институт образования и гуманитарных наук»

Д.п.н., профессор  
Руководитель ОПОП ВО

А.О. Бударина  
Е.Е. Грищенко

## Содержание

1. Наименование дисциплины «Этимология китайских иероглифов и каллиграфия».
2. Перечень планируемых результатов обучения по дисциплине, соотнесенных с планируемыми результатами освоения образовательной программы.
3. Место дисциплины в структуре образовательной программы.
4. Виды учебной работы по дисциплине.
5. Содержание дисциплины, в том числе практической подготовки в рамках дисциплины, структурированное по темам.
6. Перечень учебно-методического обеспечения для самостоятельной работы обучающихся по дисциплине.
7. Методические рекомендации по видам занятий
8. Фонд оценочных средств
  - 8.1. Перечень компетенций с указанием этапов их формирования в процессе освоения образовательной программы в рамках учебной дисциплины
  - 8.2. Типовые контрольные задания или иные материалы, необходимые для оценки знаний, умений и навыков и (или) опыта деятельности в процессе текущего контроля
  - 8.3. Перечень вопросов и заданий для промежуточной аттестации по дисциплине
  - 8.4. Планируемые уровни сформированности компетенций обучающихся и критерии оценивания
9. Перечень основной и дополнительной учебной литературы, необходимой для освоения дисциплины
10. Перечень ресурсов информационно-телекоммуникационной сети «Интернет», необходимых для освоения дисциплины.
11. Перечень информационных технологий, используемых при осуществлении образовательного процесса по дисциплине.
12. Описание материально-технической базы, необходимой для осуществления образовательного процесса по дисциплине

### 1. Наименование дисциплины: «Этимология китайских иероглифов и каллиграфия».

Цель дисциплины: овладение студентами китайской иероглифической письменностью. В задачи дисциплины входят: - изучение этимологии китайских иероглифов; - изучение устойчивых элементов китайских иероглифов и их значений; - изучение правил написания иероглифов; - изучение истории формирования китайской иероглифической письменности; - изучение упрощенной иероглифической письменности и их роли в китайской культуре.

### 2. Перечень планируемых результатов обучения по дисциплине, соотнесенных с планируемыми результатами освоения образовательной программы

Код и содержание компетенции	Результаты освоения образовательной программы (ИДК)	Результаты обучения по дисциплине
ПК-1 Способен осваивать и применять систему лингвистических знаний о закономерностях структурирования и особенностях функционирования иностранных языков в профессиональной деятельности	ПК-1.1 Владеет устойчивыми навыками порождения речи на иностранном языке в устной и письменной формах с учетом фонетической базы языка, его лексико-грамматических особенностей и функционально-стилевой специфики (организации). ПК-1.2 Реализует умения и навыки адекватного употребления всего арсенала языковых средств в процессе преподавания иностранного языка на разных уровнях образования.	<b>Знать:</b> содержание, сущность, закономерности, принципы и особенности изучаемых явлений и процессов, базовые научно-теоретические понятия изучаемого предмета, его концепции, историю и место в науке. <b>Уметь:</b> анализировать изучаемые явления и процессы с использованием базовых научно-теоретических знаний, современных концепций, методов и приемов. <b>Владеть:</b> навыками применения базовых научно-теоретических знаний и практических умений по изучаемому предмету в профессиональной деятельности

### 3. Место дисциплины в структуре образовательной программы

Дисциплина «Этимология китайских иероглифов и каллиграфия» представляет собой дисциплину факультативной части блока дисциплин подготовки студентов.

### 4. Виды учебной работы по дисциплине.

Виды учебной работы по дисциплине зафиксированы учебным планом основной профессиональной образовательной программы по указанному направлению и профилю, выражаются в академических часах. Часы контактной работы и самостоятельной работы студента и часы, отводимые на процедуры контроля, могут различаться в учебных планах ОПОП по формам обучения. Объем контактной работы включает часы контактной аудиторной работы (лекции/практические занятия/ лабораторные работы), контактной внеаудиторной работы (контроль самостоятельной работы), часы контактной работы в период аттестации. Контактная работа, в том числе может проводиться посредством электронной информационно-образовательной среды университета с использованием ресурсов сети Интернет и дистанционных технологий

## 5. Содержание дисциплины, структурированное по темам (разделам)

Исходя из рамок, установленных учебным планом по трудоемкости и видам учебной работы по дисциплине, преподаватель самостоятельно выбирает тематику занятий по формам и количеству часов проведения контактной работы: лекции и иные учебные занятия, предусматривающие преимущественную передачу учебной информации преподавателем и (или) занятия семинарского типа (семинары, практические занятия, практикумы, лабораторные работы, коллоквиумы и иные аналогичные занятия), и (или) групповые консультации, и (или) индивидуальную работу обучающихся с преподавателем, в том числе индивидуальные консультации (по курсовым работам/проектам – при наличии курсовой работы/проекта по данной дисциплине в учебном плане). Рекомендуемая тематика занятий максимально полно реализуется в контактной работе со студентами очной формы обучения. В случае реализации образовательной программы в заочной / очно-заочной форме трудоемкость дисциплины сохраняется, однако объем учебного материала в значительной части осваивается студентами в форме самостоятельной работы. При этом требования к ожидаемым образовательным результатам студентов по данной дисциплине не зависят от формы реализации образовательной программы.

№	Наименование раздела	Содержание раздела
1	Введение в китайскую иероглифику	Введение в китайскую иероглифику. Количество иероглифов. Основные категории иероглифов. Стили китайского письма в эпохи Цинь и Хань. Китайская каллиграфия. Структура современных иероглифов. Диалекты Китая и иероглифика. Традиционные и упрощенные иероглифы. Китайские словари и справочники.
2	Этимологии иероглифов и разбор элементов	Разбор элементов и этимологии иероглифов 爱, 安, 邦, 拜, 包; Разбор элементов и этимологии иероглифов 宝, 保, 报, 北, 备; Разбор элементов и этимологии иероглифов 本, 奔, 比, 笔, 毕; Разбор элементов и этимологии иероглифов 闭, 编, 表, 别, 宾; Разбор элементов и этимологии иероглифов 冰, 兵, 病, 不, 布; Разбор элементов и этимологии иероглифов 步, 才, 采, 参, 残; Разбор элементов и этимологии иероглифов 仓, 草, 册, 侧, 产; Разбор элементов и этимологии иероглифов 长, 巢, 车, 尘, 称; Разбор элементов и этимологии иероглифов 成, 承, 道, 会, 交; Разбор элементов и этимологии иероглифов 叫, 龙, 危, 我

## 6. Перечень учебно-методического обеспечения для самостоятельной работы обучающихся по дисциплине

Рекомендуемая тематика учебных занятий в форме контактной работы:

Рекомендуемая тематика учебных занятий лекционного типа (предусматривающих преимущественную передачу учебной информации преподавателями):

*Раздел 1. Введение в китайскую иероглифику*

*Тема 1: Введение в китайскую иероглифику*

*Тема 2: Количество иероглифов*

*Тема 3: Основные категории иероглифов*

*Тема 4: Стили китайского письма в эпохи Цинь и Хань*

*Тема 5: Китайская каллиграфия*

*Тема 6: Структура современных иероглифов*

*Тема 7: Диалекты Китая и иероглифика*

*Тема 8: Традиционные и упрощенные иероглифы*

*Тема 9: Китайские словари и справочники*

*Раздел 2. Этимология иероглифов и разбор элементов*

*Тема 10. Разбор элементов и этимологии иероглифов 爱, 安, 邦, 拜, 包*

*Тема 11. Разбор элементов и этимологии иероглифов 宝, 保, 报, 北, 备*

*Тема 12. Разбор элементов и этимологии иероглифов 本, 奔, 比, 笔, 毕*

*Тема 13. Разбор элементов и этимологии иероглифов 闭, 编, 表, 别, 宾*

*Тема 14. Разбор элементов и этимологии иероглифов 冰, 兵, 病, 不, 布*

*Тема 15. Разбор элементов и этимологии иероглифов 步, 才, 采, 参, 残*

*Тема 16. Разбор элементов и этимологии иероглифов 仓, 草, 册, 侧, 产*

*Тема 17. Разбор элементов и этимологии иероглифов 长, 巢, 车, 尘, 称*

*Тема 18. Разбор элементов и этимологии иероглифов 成, 承, 道, 会, 交*

*Тема 19. Разбор элементов и этимологии иероглифов 叫, 龙, 危, 我*

Рекомендуемая тематика практических занятий:

*Тема 1: Введение в китайскую иероглифику*

*Вопросы для обсуждения: Особенности иероглифической письменности. Иероглиф и буква. Значение иероглифической письменности в современной коммуникации внутри Китая. Простые черты и черты с крюком*

*Тема 2: Количество иероглифов*

*Вопросы для обсуждения: Количество иероглифов и соотношение различных категорий знаков. Тематические группы ключей. Разбор графем иероглифов.*

*Тема 3: Основные категории иероглифов*

*Вопросы для обсуждения: Люшу 六書, «Шесть категорий иероглифов»: 1) пиктограммы; 2) иероглифы указательной категории; 3) идеограммы; 4) фоноидеограммы; 5) видоизмененные знаки, образованные путем трансформации их написания для точного отражения изменившегося звучания; 6) заимствованные иероглифы, служащие для написания знаков, фонетически с ними сходных, но никак не связанных с ними по смыслу*

*Тема 4: Стили китайского письма в эпохи Цинь и Хань*

Вопросы для обсуждения: Реформирование иероглифической письменности, появление стандартного стиля "кайшу" (уставное письмо) 楷書. Основные стили китайской каллиграфии: дачжуань, сяочжуань, лишу, кайшу, синшу, цаошу. Первый словарь «Шо вэнь цзе цзы» (說文解字 «Объяснение простых знаков и разбор составных», составитель Сюй Шэнь, 100 г. н.э., 9353 иероглифа без учета разнописей).

#### Тема 5: Китайская каллиграфия

Вопросы для обсуждения: Каллиграфия – искусство по приданию иероглифам изящной формы. Этапы развития каллиграфической традиции. Эстетические принципы каллиграфии. Типология памятников, почерки, инструментарий, техника письма. Формирование авторского творчества в региональных школах. Теоретик искусства каллиграфии Ван Сичжи (王羲之), каллиграф Ван Сяньчжи (王獻之), великий каллиграф Ханьсюань (桓玄). Связь каллиграфии и китайской живописи, поэзии, музыки. Поэт, художник и каллиграф Су Ши (Су Дунпо). Особый стиль Лян Цичао. Творчество Ци Байши.

#### Тема 6: Структура современных иероглифов

Вопросы для обсуждения: Основные черты. Порядок черт Основные графические элементы китайского иероглифа. Количество черт. Основные правила написания иероглифа. Порядок черт. Направление письма

#### Тема 7: Диалекты Китая и иероглифика

Вопросы для обсуждения: Путунхуа и диалекты, общие сведения. Письменный кантонский язык и процесс возникновения новых знаков. Новые символы Сянгана.

#### Тема 8: Традиционные и упрощенные иероглифы

Вопросы для обсуждения: Реформирование китайской письменности в XX в. Основные направления реформы 50-х гг. XX в. Реформа и создание новой (упрощенной) письменной системы в КНР (1956 г.). Виды алфавитного письма. Пиньинь цзыму – официальная система алфавитного письма КНР.

#### Тема 9: Диалекты Китая и иероглифика

Вопросы для обсуждения: Словарь «Эр я» 爾雅 – древнейший из всех словарей китайских иероглифов (коллективный труд ученых древнего Китая, III - II вв. до н. э.). «Фан янь» 方言 (первый словарь диалектной лексики, Западная Хань, предполагаемый автор – Ян Сюн, более 9000 иероглифов). Словарь «Цзи юнь» 集韻 (53525 знаков, 1037 г. Северная Сун, содержал все известные к тому времени иероглифы, включая разнописи, которые когда-либо употреблялись в текстах). Словарь «Канси цзыдянь» 康熙字典 (47021 иероглифов, 1716 г., династия Цин). «Чжунхуа да цзыдянь» (1916 г., около 50 тыс. знаков, Китайская республика). «Ханьюй дацзыдянь» 漢語大字典 (1986-1989, 54678 иероглифов). Словарь «Синьхуа цзыдянь» (издается с 1953 г., в 2004 г. вышло десятое издание). Развитие Интернета в Китае. Создание двух основных систем кодирования иероглифов для компьютеров (КНР и Тайвань). Китайские иероглифические знаки в Юникоде. Расширение «иероглифического» ареала в глобальной Сети.

#### Тема 10. Разбор элементов и этимологии иероглифов 爱, 安, 邦, 拜, 包

Вопросы для обсуждения: Основные значения. Иероглифы в древности. Слова и словосочетания, куда входят иероглифы. Анализ многосложных слов. Предложения с иероглифами.

#### Тема 11. Разбор элементов и этимологии иероглифов 宝, 保, 报, 北, 备



*Вопросы для обсуждения: Основные значения. Иероглифы в древности. Слова и словосочетания, куда входят иероглифы. Анализ многосложных слов. Предложения с иероглифами.*

*Тема 12. Разбор элементов и этимологии иероглифов 本, 奔, 比, 笔, 毕*

*Вопросы для обсуждения: Основные значения. Иероглифы в древности. Слова и словосочетания, куда входят иероглифы. Анализ многосложных слов. Предложения с иероглифами.*

*Тема 13. Разбор элементов и этимологии иероглифов 闭, 编, 表, 别, 宾*

*Вопросы для обсуждения: Основные значения. Иероглифы в древности. Слова и словосочетания, куда входят иероглифы. Анализ многосложных слов. Предложения с иероглифами.*

*Тема 14. Разбор элементов и этимологии иероглифов 冰, 兵, 病, 不, 布*

*Вопросы для обсуждения: Основные значения. Иероглифы в древности. Слова и словосочетания, куда входят иероглифы. Анализ многосложных слов. Предложения с иероглифами.*

*Тема 15. Разбор элементов и этимологии иероглифов 步, 才, 采, 参, 残*

*Вопросы для обсуждения: Основные значения. Иероглифы в древности. Слова и словосочетания, куда входят иероглифы. Анализ многосложных слов. Предложения с иероглифами.*

*Тема 16. Разбор элементов и этимологии иероглифов 仓, 草, 册, 侧, 产*

*Вопросы для обсуждения: Основные значения. Иероглифы в древности. Слова и словосочетания, куда входят иероглифы. Анализ многосложных слов. Предложения с иероглифами.*

*Тема 17. Разбор элементов и этимологии иероглифов 长, 巢, 车, 尘, 称*

*Вопросы для обсуждения: Основные значения. Иероглифы в древности. Слова и словосочетания, куда входят иероглифы. Анализ многосложных слов. Предложения с иероглифами.*

*Тема 18. Разбор элементов и этимологии иероглифов 成, 承, 道, 会, 交*

*Вопросы для обсуждения: Основные значения. Иероглифы в древности. Слова и словосочетания, куда входят иероглифы. Анализ многосложных слов. Предложения с иероглифами.*

*Тема 19. Разбор элементов и этимологии иероглифов 叫, 龙, 危, 我*

*Вопросы для обсуждения: Основные значения. Иероглифы в древности. Слова и словосочетания, куда входят иероглифы. Анализ многосложных слов. Предложения с иероглифами.*

**Требования к самостоятельной работе студентов**

**1. Работа с лекционным материалом, предусматривающая проработку конспекта лекций и учебной литературы, по следующим темам: Введение в китайскую иероглифику. Количество иероглифов. Основные категории иероглифов. Стили китайского письма в эпохи Цинь и Хань. Китайская каллиграфия. Структура современных иероглифов. Диалекты Китая и иероглифика. Традиционные и упрощенные иероглифы. Китайские словари и справочники.**

**Выполнение домашнего задания, предусматривающего решение задач, выполнение упражнений, выдаваемых на практических занятиях, по следующим темам: Введение в китайскую иероглифику. Количество иероглифов. Основные категории иероглифов. Стили китайского письма в эпохи Цинь и Хань. Китайская каллиграфия. Структура современных иероглифов. Диалекты Китая и иероглифика. Традиционные и упрощенные иероглифы. Китайские словари и справочники.**

**Подготовка докладов по темам:**

- 1) «Происхождение китайской письменности»
- 2) «Иньская иероглифическая письменность»
- 3) «Чжоуское письмо»
- 4) «Основные категории иероглифов»
- 5) «Китайская каллиграфия»
- 6) «Четыре драгоценности каллиграфа»
- 7) «Структура современных иероглифов. Основные черты. Порядок черт»
- 8) «Традиционные и упрощенные иероглифы»

Руководствуясь положениями статьи 47 и статьи 48 Федерального закона от 29 декабря 2012 г. № 273-ФЗ «Об образовании в Российской Федерации» научно-педагогические работники и иные лица, привлекаемые университетом к реализации данной образовательной программы, пользуются предоставленными академическими правами и свободами в части свободы преподавания, свободы от вмешательства в профессиональную деятельность; свободы выбора и использования педагогически обоснованных форм, средств, методов обучения и воспитания; права на творческую инициативу, разработку и применение авторских программ и методов обучения и воспитания в пределах реализуемой образовательной программы и отдельной дисциплины.

Исходя из рамок, установленных учебным планом по трудоемкости и видам учебной работы по дисциплине, преподаватель самостоятельно выбирает тематику занятий по формам и количеству часов проведения контактной работы: лекции и иные учебные занятия, предусматривающие преимущественную передачу учебной информации преподавателем и (или) занятия семинарского типа (семинары, практические занятия, практикумы, лабораторные работы, коллоквиумы и иные аналогичные занятия), и (или) групповые консультации, и (или) индивидуальную работу обучающихся с преподавателем, в том числе индивидуальные консультации (по курсовым работам/проектам – при наличии курсовой работы/проекта по данной дисциплине в учебном плане).

Рекомендуемая тематика занятий максимально полно реализуется в контактной работе со студентами очной формы обучения. В случае реализации образовательной программы в заочной / очно-заочной форме трудоемкость дисциплины сохраняется, однако объем учебного материала в значительной части осваивается студентами в форме самостоятельной работы. При этом требования к ожидаемым образовательным результатам студентов по данной дисциплине не зависят от формы реализации образовательной программы.

## **7. Методические рекомендации по видам занятий**

Лекционные занятия.

В ходе лекционных занятий обучающимся рекомендуется выполнять следующие действия. Вести конспектирование учебного материала. Обращать внимание на категории, формулировки, раскрывающие содержание тех или иных явлений и процессов, научные выводы и практические рекомендации по их применению. Задавать преподавателю уточняющие вопросы с целью уяснения теоретических положений, разрешения спорных ситуаций.

Желательно оставить в рабочих конспектах поля, на которых во внеаудиторное время можно сделать пометки из рекомендованной литературы, дополняющие материал прослушанной лекции, а также подчеркивающие особую важность тех или иных теоретических положений.

Практические и семинарские занятия.

На практических и семинарских занятиях в зависимости от темы занятия выполняется поиск информации по решению проблем, практические упражнения, контрольные работы, выработка индивидуальных или групповых решений, итоговое

обсуждение с обменом знаниями, участие в круглых столах, разбор конкретных ситуаций, командная работа, представление портфолио и т.п.

Самостоятельная работа.

Самостоятельная работа осуществляется в виде изучения литературы, эмпирических данных по публикациям и конкретных ситуаций из практики, подготовке индивидуальных работ, работа с лекционным материалом, самостоятельное изучение отдельных тем дисциплины; поиск и обзор литературы и электронных источников; чтение и изучение учебника и учебных пособий.

## 8. Фонд оценочных средств

### 8.1. Перечень компетенций с указанием этапов их формирования в процессе освоения образовательной программы в рамках учебной дисциплины

Основными этапами формирования указанных компетенций при изучении обучающимися дисциплины являются последовательное изучение содержательно связанных между собой тем учебных занятий. Изучение каждой темы предполагает овладение обучающимися необходимыми компетенциями. Результат аттестации обучающихся на различных этапах формирования компетенций показывает уровень освоения компетенций.

Контролируемые разделы (темы) дисциплины	Индекс контролируемой компетенции (или её части)	Оценочные средства по этапам формирования компетенций
		текущий контроль по дисциплине
Введение в китайскую иероглифику	ПК-1	Опрос, контрольная работа
Этимологии иероглифов и разбор элементов	ПК-1	Опрос, контрольная работа

### 8.2. Типовые контрольные задания или иные материалы, необходимые для оценки знаний, умений и навыков и (или) опыта деятельности в процессе текущего контроля

*Типовые задания практических, контрольных работ и проектов:*

#### 1) Перевести иероглифы на русский язык:

- 报纸
- 电报
- 画报
- 恶报
- 保护人
- 保险
- 宝贝
- 宝石

#### 2) Написать иероглифами:

- Драгоценный камень
- Отомстить
- Редакция
- Докладывать
- Газета
- Страховка
- Оплатить
- Северное сияние

4) Полный разбор иероглифов: 北、报、宝

5) Написать все иероглифы, которые знаете с ключём: **Женщина**. 女. 女.

### 8.3. Перечень вопросов и заданий для промежуточной аттестации по дисциплине

*Примерный перечень вопросов к зачету:*

1. Иероглифическое письмо Китая среди других письменностей мира
2. Типологические особенности языков и эволюция систем письменности
3. Иероглифическое письмо и алфавитное
4. Этапы эволюции китайской письменности
5. Основные категории китайской письменности – цзы и вэнь.
6. Цягувэнь, общая характеристика
7. Цзиньвэнь, общая характеристика
8. Шесть категорий иероглифов
9. Основные характеристики пиктограмм
10. Основные характеристики идеограмм
11. Первая реформа китайского письма в Циньский период
12. Основные стили китайской каллиграфии
13. Этапы развития каллиграфической традиции
14. Связь каллиграфии и китайской живописи, поэзии, музыки
15. Основные графические элементы китайского иероглифа
16. Традиционные и упрощенные иероглифы
17. Первый словарь «Шо вэнь цзе цзы»
18. Реформирование китайской письменности в XX в.
19. Китайские словари и справочники, общие сведения
20. Электронные словари и справочники

### 8.4. Планируемые уровни сформированности компетенций обучающихся и критерии оценивания

Уровни	Содержательное описание уровня	Основные признаки выделения уровня (этапы формирования компетенции, критерии оценки сформированности)	Пятибалльная шкала (академическая) оценка	Двухбалльная шкала, зачет	БРС, % освоения (рейтинговая оценка)
--------	--------------------------------	---	---	---------------------------	--------------------------------------

Повышенны й	Творческая деятельность	<i>Включает нижестоящий уровень.</i> Умение самостоятельно принимать решение, решать проблему/задачу теоретического и прикладного характера на основе изученных методов, приемов, технологий	отлично	зачтено	86-100
Базовый	Применение знаний и умений в более широких контекстах учебной и профессиона льной деятельности, нежели по образцу с большой степени самостоятель ности и инициативы	<i>Включает нижестоящий уровень.</i> Способность собирать, систематизировать, анализировать и грамотно использовать информацию из самостоятельно найденных теоретических источников и иллюстрировать ими теоретические положения или обосновывать практику применения	хорошо		71-85
Удовлетвори тельный (достаточны й)	Репродуктивн ая деятельность	Изложение в пределах задач курса теоретически и практически контролируемого материала	удовлетвор ительно		55-70
Недостаточн ый	Отсутствие удовлетворительного уровня	признаков	неудовлетв орительно	не зачтено	Менее 55

## 9. Перечень основной и дополнительной учебной литературы, необходимой для освоения дисциплины.

### Основная литература

1. Обучение иероглифике: Методическое пособие для студентов 1-го курса очной формы обучения по направлению подготовки: 43.03.02 «Туризм» 43.03.03 «Гостиничное дело». – Сочи: Сочинский государственный университет, 2018. – 42 с. — Текст: электронный // Лань: электронно-библиотечная система. — URL: <https://e.lanbook.com/book/147883> Имеются экземпляры в отделах ЭБС Лань (1)

2. Learning in China. Intensive Chinese series. Basic Course 1/ Foreign Language teaching and research press, Beijing 2019. – 516 p. — ISBN 978-7-5213-0624-8. — Библиогр.: 502 p. Имеются экземпляры в отделах: всего 60: УБ(104), ч.з.N4(1), НА(2).

### Дополнительная литература

1. Молодых В. И., Китайский язык: так говорят и пишут китайцы: Учебное пособие

/ В.И. Молодых. - Владивосток: Издательство ВГУЭС , 2020. - 96,[8] с. — Текст: электронный // Лань: электронно-библиотечная система. — URL: <https://e.lanbook.com/book/161435> Имеются экземпляры в отделах ЭБС Лань (1)

2. Селезнева Н. В. Иностраный язык региона специализации: Курс по аудированию (китайский язык): учебное пособие / Н.В. Селезнева, С. Яо. –

Новосибирск: Издательство НГТУ , 2019 . – 127 с. — Текст: электронный // Лань: электронно-библиотечная система. — URL: <https://e.lanbook.com/book/152369> Имеются экземпляры в отделах ЭБС Лань (1)

## Словари

1. Ван Луся, Китайско-русский учебный словарь иероглифов: [более 300 наиболее распространенных иероглифов : ок. 2500 сл. и словосочетаний]/ Ван Луся, С. П. Старостина. - 4-е изд.. - Москва: Изд-во ВКН, 2018. - 365, [3] с.: ил.. - Библиогр.: с. 367 (20 назв.). - Аудиофайлы доступны на [www.east-book.ru](http://www.east-book.ru); [www.muravei.ru](http://www.muravei.ru). - ISBN 978-5-7873-1360-4: НА(1)

2. Китайский словарь и переводчик онлайн <http://www.zhonga.ru>

3. Большой китайско-русский словарь онлайн <https://bkrs.info>

## 10. Перечень ресурсов информационно-телекоммуникационной сети «Интернет», необходимых для освоения дисциплины.

- НЭБ Национальная электронная библиотека, диссертации и прочие издания
- eLIBRARY.RU Научная электронная библиотека, книги, статьи, тезисы докладов конференций
- Гребенников Электронная библиотека ИД журналы
- ЭБС Консультант студента
- ПРОСПЕКТ ЭБС
- ЭБС ZNANIUM.COM
- РГБ Информационное обслуживание по МБА
- БЕН РАН
- Электронно-библиотечная система (ЭБС) Кантитана (<https://elib.kantiana.ru/>)

## 11. Перечень информационных технологий, используемых при осуществлении образовательного процесса по дисциплине.

Программное обеспечение обучения включает в себя:

- система электронного образовательного контента БФУ им. И. Канта – [www.lms-3.kantiana.ru](http://www.lms-3.kantiana.ru), обеспечивающую разработку и комплексное использование электронных образовательных ресурсов;
- серверное программное обеспечение, необходимое для функционирования сервера и связи с системой электронного обучения через Интернет;
- установленное на рабочих местах студентов ПО: Microsoft Windows 7, Microsoft Office Standart 2010, антивирусное программное обеспечение Kaspersky Endpoint Security.

## 12. Описание материально-технической базы, необходимой для осуществления образовательного процесса по дисциплине.

Для проведения занятий лекционного типа, практических и семинарских занятий используются специальные помещения (учебные аудитории), оборудованные техническими

средствами обучения – мультимедийной проекционной техникой. Для проведения занятий лекционного типа используются наборы демонстрационного оборудования.

Для проведения лабораторных работ, (практических занятий – при необходимости) используются специальные помещения (учебные аудитории), оснащенные специализированным лабораторным оборудованием: персональными компьютерами с возможностью выхода в интернет и с установленным программным обеспечением, заявленным в п.11.

Для проведения групповых и индивидуальных консультаций, текущего контроля и промежуточной аттестации используются специальные помещения (учебные аудитории), оборудованные специализированной мебелью (для обучающихся), меловой / маркерной доской.

Для организации самостоятельной работы обучающимся предоставляются помещения, оснащенные компьютерной техникой с возможностью подключения к сети «Интернет» и обеспечением доступа в электронную информационно-образовательную среду университета.

Для обучения инвалидов и лиц с ограниченными возможностями здоровья университетом могут быть представлены специализированные средства обучения, в том числе технические средства коллективного и индивидуального пользования.

**МИНИСТЕРСТВО НАУКИ И ВЫСШЕГО ОБРАЗОВАНИЯ  
РОССИЙСКОЙ ФЕДЕРАЦИИ**  
федеральное государственное автономное образовательное учреждение высшего  
образования «Балтийский федеральный университет имени Иммануила Канта»  
ОНК «Институт образования и гуманитарных наук»  
Высшая школа лингвистики

**РАБОЧАЯ ПРОГРАММА ДИСЦИПЛИНЫ**

**«Язык Python»**

**Шифр: 44.03.05**

**Направление подготовки: Педагогическое образование (с двумя профилями  
подготовки)**

**Профиль: Иностранный язык (английский),  
Иностранный язык по выбору  
(немецкий/французский/испанский/китайский/корейский)**

**Квалификация (степень) выпускника: Педагог, учитель английского языка и  
немецкого/французского/испанского/китайского/корейского языка в соответствии с  
выбором**

Калининград  
2024



## Лист согласования

**Составитель:** Савкин Д.А., доцент ОНК «Институт высоких технологий»

Рабочая программа утверждена на заседании Ученого совета ОНК «Институт образования и гуманитарных наук»

Протокол № 8 от «21» февраля 2024 г.

Председатель Ученого совета ОНК  
«Институт образования и гуманитарных наук»

Профессор, д.п.н.

Руководитель образовательных программ

Бударина А.О.

Грищенко Е.Е.

## Содержание

1. Наименование дисциплины «Язык Python».
2. Перечень планируемых результатов обучения по дисциплине, соотнесенных с планируемыми результатами освоения образовательной программы.
3. Место дисциплины в структуре образовательной программы.
4. Виды учебной работы по дисциплине.
5. Содержание дисциплины, в том числе практической подготовки в рамках дисциплины, структурированное по темам.
6. Перечень учебно-методического обеспечения для самостоятельной работы обучающихся по дисциплине.
7. Методические рекомендации по видам занятий
8. Фонд оценочных средств
  - 8.1. Перечень компетенций с указанием этапов их формирования в процессе освоения образовательной программы в рамках учебной дисциплины
  - 8.2. Типовые контрольные задания или иные материалы, необходимые для оценки знаний, умений и навыков и (или) опыта деятельности в процессе текущего контроля
  - 8.3. Перечень вопросов и заданий для промежуточной аттестации по дисциплине
  - 8.4. Планируемые уровни сформированности компетенций обучающихся и критерии оценивания
9. Перечень основной и дополнительной учебной литературы, необходимой для освоения дисциплины
11. Перечень информационных технологий, используемых при осуществлении образовательного процесса по дисциплине.
12. Описание материально-технической базы, необходимой для осуществления образовательного процесса по дисциплине

## 1. Программа дисциплины «Язык Python»

**Цель** дисциплины: освоение методов разработки современных программных и информационных решений на языке программирования Python.

### 1.1. Перечень планируемых результатов обучения по дисциплине, соотнесенных с планируемыми результатами освоения образовательной программы

Код компетенции	Результаты освоения образовательной программы (ИДК)	Результаты обучения по дисциплине
ОПК-7 Способен организовать образовательный процесс на основе отбора предметного содержания и с использованием современных методик и технологий развития, обучения, воспитания обучающихся	ОПК-7.1 Демонстрирует знания основ общетеоретических дисциплин в объеме, необходимом для решения педагогических, научно-методических и организационно-управленческих задач ОПК-7.2 Осуществляет организацию образовательного процесса на основе отбора предметного содержания и с использованием современных методик и технологий развития, обучения, воспитания обучающихся	<ul style="list-style-type: none"><li>• <b>Знать</b> основные принципы разработки программ с применением языка Python.</li><li>• <b>Уметь</b> создавать современные программные и информационные решения.</li><li>• <b>Владеть</b> практическими навыками программирования на основе языка Python</li></ul>

### 1.2. Место дисциплины в структуре образовательной программы

Дисциплина «Язык Python» представляет собой дисциплину обязательной части направления подготовки.

### 1.3. Виды учебной работы по дисциплине.

Виды учебной работы по дисциплине зафиксированы учебным планом основной профессиональной образовательной программы по указанному направлению и профилю, выражаются в академических часах. Часы контактной работы и самостоятельной работы обучающегося и часы, отводимые на процедуры контроля, могут различаться в учебных планах ОПОП по формам обучения. Объем контактной работы включает часы контактной аудиторной работы (лекции/практические занятия/ лабораторные работы), контактной внеаудиторной работы (контроль самостоятельной работы), часы контактной работы в период аттестации. Контактная работа, в том числе может проводиться посредством электронной информационно-образовательной среды университета с использованием ресурсов сети Интернет и дистанционных технологий

### 1.4. Содержание дисциплины, структурированное по темам (разделам)

Исходя из рамок, установленных учебным планом по трудоемкости и видам учебной работы по дисциплине, преподаватель самостоятельно выбирает тематику занятий по формам и количеству часов проведения контактной работы: лекции и иные учебные занятия, предусматривающие преимущественную передачу учебной информации преподавателем и (или) занятия семинарского типа (семинары, практические занятия, практикумы, лабораторные работы, коллоквиумы и иные аналогичные занятия), и (или) групповые консультации, и (или) индивидуальную работу обучающихся с преподавателем, в том числе индивидуальные консультации (по курсовым работам/проектам – при наличии курсовой работы/проекта по данной дисциплине в учебном плане). Рекомендуемая тематика занятий максимально полно реализуется в контактной работе с обучающимися очной формы обучения. В случае реализации образовательной программы в заочной / очно-заочной форме трудоемкость дисциплины сохраняется, однако объем учебного материала в значительной части осваивается обучающимися в форме самостоятельной работы. При этом требования к ожидаемым образовательным результатам обучающихся по данной дисциплине не зависят от формы реализации образовательной программы.

№	Наименование раздела	Содержание раздела
1	Язык Python. Базовые типы данных.	Особенности языка Python. IDE. Интерактивный и пакетный режим работы языка Python. Переменные. Int, float, str, list. Коллективные типы данных. List, Tuple, Set, Dict. Стек и очередь. List и Set comprehension. Вложение структур данных Арифметические операции. Ввод и вывод.
2	Функции. Модули.	Определение функции. Передача параметров и возврат значений. Локальные, нелокальные и глобальные переменные. Рекурсия. Функция как переменная и функции высших порядков. Стандартные библиотеки. Подключение модулей. Создание своих модулей. Иерархическая структуризация модулей.
3	Классы, ООП.	Объектно ориентированное программирование. Классы. Инстансы. Переопределение операторов. Наследование.
4	Стандартные библиотеки языка Python.	Стандартные библиотеки языка Python. os, Glob,sys, re, math, random, statistics, urllib, datetime, timeit, doctest, unittest, template, zipfile,array
6	Библиотеки Python для работы с данными, математикой и ИИ	Библиотеки Numpy, SciPy, Matplotlib, SymPy, Pandas, SkLearn. Назначение, принципы работы и варианты использования

### 1.5. Рекомендуемая тематика учебных занятий в форме контактной работы

Рекомендуемая тематика учебных занятий *лекционного* типа (предусматривающих преимущественную передачу учебной информации преподавателями):

№	Наименование раздела	Темы лекций
1	Язык Python. Базовые типы данных.	Лекция 1 . Особенности языка Python. IDE. Интерактивный и пакетный режим работы языка Python. Лекция 2 . Переменные. Int, float, str, list.Коллективные типы данных. List, Tuple, Set, Dict. Лекция 3 . Стек и очередь. List и Set comprehension. Вложение структур данных Арифметические операции. Ввод и вывод.

2	Функции. Lambda-выпажения. Модули.	Лекция 4 . Определение функции. Передача параметров и возврат значений. Локальные, нелокальные и глобальные переменные. Рекурсия. Функция как переменная и функции высших порядков. Лекция 5 . Стандартные библиотеки. Подключение модулей. Создание своих модулей. Иерархическая структуризация модулей.
3	Классы, ООП.	Лекция 7-8. Объектно ориентированное программирование. Классы. Инстансы. Переопределение операторов. Наследование.
4	Стандартные библиотеки языка Python.	Лекция 9. Стандартные библиотеки языка Python.
5	Библиотеки Python для работы с данными, математикой и ИИ	Лекция 10. Библиотеки Numpy, SciPy, Matplotlib, SymPy, Pandas, SkLearn. Назначение, принципы работы и варианты использования

#### **Рекомендуемая тематика лабораторных занятий:**

№ п/п	Наименование темы	Содержание темы
1	Язык Python. Базовые типы данных.	Написание программы демонстрирующей работу со сложными структурами данных
2	Функции. Модули.	Написание программы демонстрирующей работу с функциями и/или модулями
3	Классы, ООП.	Написание программы демонстрирующей работу с классами
4	Стандартные библиотеки языка Python.	Написание программы демонстрирующей работу с файловой системой и работу с исключениями
6	Библиотеки Python для работы с данными, математикой и ИИ	Решение задач по обработке данных с использованием специализированных библиотек. Визуализация задач по обработке данных с использованием специализированных библиотек

#### **Требования к самостоятельной работе обучающихся**

1. Работа с лекционным материалом, предусматривающая проработку конспекта лекций и учебной литературы, по всем темам из п. 6 настоящей рабочей программы.

2. Выполнение домашнего задания, предусматривающего решение задач, выполнение упражнений, выдаваемых на лабораторных занятиях, по всем темам из п. 6 настоящей рабочей программы.

Руководствуясь положениями статьи 47 и статьи 48 Федерального закона от 29 декабря 2012 г. N 273-ФЗ «Об образовании в Российской Федерации» научно-педагогические работники и иные лица, привлекаемые университетом к реализации данной образовательной программы, пользуются предоставленными академическими правами и свободами в части свободы преподавания, свободы от вмешательства в профессиональную деятельность; свободы выбора и использования педагогически обоснованных форм, средств, методов обучения и воспитания; права на творческую инициативу, разработку и применение авторских программ и методов обучения и воспитания в пределах реализуемой образовательной программы и отдельной дисциплины.

Исходя из рамок, установленных учебным планом по трудоемкости и видам учебной работы по дисциплине, преподаватель самостоятельно выбирает тематику занятий по

формам и количеству часов проведения контактной работы: лекции и иные учебные занятия, предусматривающие преимущественную передачу учебной информации преподавателем и (или) занятия семинарского типа (семинары, практические занятия, практикумы, лабораторные работы, коллоквиумы и иные аналогичные занятия), и (или) групповые консультации, и (или) индивидуальную работу обучающихся с преподавателем, в том числе индивидуальные консультации (по курсовым работам/проектам – при наличии курсовой работы/проекта по данной дисциплине в учебном плане).

Рекомендуемая тематика занятий максимально полно реализуется в контактной работе с обучающимися очной формы обучения. В случае реализации образовательной программы в заочной / очно-заочной форме трудоемкость дисциплины сохраняется, однако объем учебного материала в значительной части осваивается обучающимися в форме самостоятельной работы. При этом требования к ожидаемым образовательным результатам обучающихся по данной дисциплине не зависят от формы реализации образовательной программы.

### **1.6. Методические рекомендации по видам занятий**

Лекционные занятия.

В ходе лекционных занятий обучающимся рекомендуется выполнять следующие действия. Вести конспектирование учебного материала. Обращать внимание на категории, формулировки, раскрывающие содержание тех или иных явлений и процессов, научные выводы и практические рекомендации по их применению. Задавать преподавателю уточняющие вопросы с целью уяснения теоретических положений, разрешения спорных ситуаций.

Желательно оставить в рабочих конспектах поля, на которых во внеаудиторное время можно сделать пометки из рекомендованной литературы, дополняющие материал прослушанной лекции, а также подчеркивающие особую важность тех или иных теоретических положений.

Лабораторные занятия.

На лабораторных занятиях в зависимости от темы занятия выполняется поиск информации по решению проблем, практические упражнения, контрольные работы, выработка индивидуальных или групповых решений, итоговое обсуждение с обменом знаниями, участие в круглых столах, разбор конкретных ситуаций, командная работа, представление портфолио и т.п.

Самостоятельная работа.

Самостоятельная работа осуществляется в виде изучения литературы, эмпирических данных по публикациям и конкретным ситуациям из практики, подготовке индивидуальных работ, работа с лекционным материалом, самостоятельное изучение отдельных тем дисциплины; поиск и обзор литературы и электронных источников; чтение и изучение учебника и учебных пособий.

### **1.7. Фонд оценочных средств**

#### **3.7.1. Перечень компетенций с указанием этапов их формирования в процессе освоения образовательной программы в рамках учебной дисциплины**

Основными этапами формирования указанных компетенций при изучении обучающимися дисциплины являются последовательное изучение содержательно связанных между собой тем учебных занятий. Изучение каждой темы предполагает овладение обучающимися необходимыми компетенциями. Результат аттестации обучающихся на различных этапах формирования компетенций показывает уровень освоения компетенций.

Контролируемые разделы (темы) дисциплины	Индекс контролируемой компетенции (или её части)	Оценочные средства по этапам формирования компетенций
		текущий контроль по дисциплине
Язык Python. Базовые типы данных.	ОПК-7	Опрос, выполнение лабораторных работ.
Функции. Модули.	ОПК-7	Опрос, выполнение лабораторных работ.
Классы, ООП.	ОПК-7	Опрос, выполнение лабораторных работ.
Стандартные библиотеки языка Python.	ОПК-7	Опрос, выполнение лабораторных работ.
Реализация GUI в языке Python.	ОПК-7	Опрос, выполнение лабораторных работ.
Библиотеки Python для работы с данными, математикой и ИИ	ОПК-7	Опрос, выполнение лабораторных работ.

### 3.7.2. Типовые контрольные задания или иные материалы, необходимые для оценки знаний, умений и навыков и (или) опыта деятельности в процессе текущего контроля

#### Примеры вопросов для устного опроса:

1. Язык Python. Особенности реализации
2. Базовые типы данных языка Python. Отличия в реализации.
3. Условия и циклы
4. Функции. Lamda-выражения, условия применения.
5. Структуры данных
6. Классы, ООП.
7. Исключения и их обработка
8. Стандартные библиотеки языка Python. Отличия от пользовательских библиотек.

#### Типовая лабораторная работа:

##### Лабораторная работа №1

**Написание программы, демонстрирующей работу с функциями.**

**Цель работы:** освоить основные навыки программирования с использованием функций Python.

#### Задания:

Написать программу используя функции и необходимые технологии, в рамках двух из предложенных задач.

### 3.7.3. Перечень вопросов и заданий для промежуточной аттестации по дисциплине

#### Вопросы для промежуточного контроля (зачета)

1. Язык Python
2. Базовые типы данных языка Python
3. Условия и циклы
4. Структуры данных
5. Модули

6. Классы, ООП.
7. Исключения и их обработка
8. Стандартные библиотеки языка Python
9. Библиотеки для работы с математикой
10. Реализация GUI в языке Python

### 3.7.4. Планируемые уровни сформированности компетенций обучающихся и критерии оценивания

Уровни	Содержательное описание уровня	Основные признаки выделения уровня (этапы формирования компетенции, критерии оценки сформированности)	Пятибалльная шкала (академическая) оценка	Двухбалльная шкала, зачет	БРС, % освоения (рейтинговая оценка)
Повышенный	Творческая деятельность	<i>Включает нижестоящий уровень.</i> Умение самостоятельно принимать решение, решать проблему/задачу теоретического и прикладного характера на основе изученных методов, приемов, технологий	отлично	зачтено	86-100
Базовый	Применение знаний и умений в более широких контекстах учебной и профессиональной деятельности, нежели по образцу с большей степенью самостоятельности и инициативы	<i>Включает нижестоящий уровень.</i> Способность собирать, систематизировать, анализировать и грамотно использовать информацию из самостоятельно найденных теоретических источников и иллюстрировать ими теоретические положения или обосновывать практику применения	хорошо		71-85
Удовлетворительный (достаточный)	Репродуктивная деятельность	Изложение в пределах задач курса теоретически и практически контролируемого материала	удовлетворительно		55-70
Недостаточный	Отсутствие признаков удовлетворительного уровня		неудовлетворительно	не зачтено	Менее 55

### 3.8. Перечень основной и дополнительной учебной литературы, необходимой для освоения дисциплины.

#### 3.8.1. Основная литература

1. Златопольский, Д.М. Основы программирования на языке Python / Д.М. Златопольский. - Москва : ДМК Пресс, 2017. - 284 с. - ISBN 978-5-97060-552-3. - Текст : электронный. - URL: <https://znanium.com/catalog/product/1028147>



2. Гуриков, С. Р. Основы алгоритмизации и программирования на Python : учебное пособие / С.Р. Гуриков. — Москва : ИНФРА-М, 2022. — 343 с. — (Высшее образование: Бакалавриат). - ISBN 978-5-16-017142-5. - Текст : электронный. - URL: <https://znanium.com/catalog/product/1356003>.

### **3.8.2. Дополнительная литература**

1. Рамальо, Л. Python. К вершинам мастерства / Лучано Рамальо ; пер. с англ. А.А. Слинкина. - Москва : ДМК Пресс, 2016. - 768 с. - ISBN 978-5-97060-384-0. - Текст : электронный. - URL: <https://znanium.com/catalog/product/1028052>.

### **3.9. Перечень ресурсов информационно-телекоммуникационной сети «Интернет», необходимых для освоения дисциплины (модуля).**

- НЭБ Национальная электронная библиотека, диссертации и прочие издания
- eLIBRARY.RU Научная электронная библиотека, книги, статьи, тезисы докладов конференций
- Гребенников Электронная библиотека ИД журналы
- ЭБС Консультант студента
- ПРОСПЕКТ ЭБС
- ЭБС ZNANIUM.COM
- РГБ Информационное обслуживание по МБА
- БЕН РАН
- Электронно-библиотечная система (ЭБС) Кантитана (<https://elib.kantiana.ru/>)

### **3.10. Перечень информационных технологий, используемых при осуществлении образовательного процесса по дисциплине.**

Программное обеспечение обучения включает в себя:

- система электронного образовательного контента БФУ им. И. Канта – [www.lms.kantiana.ru](http://www.lms.kantiana.ru), обеспечивающую разработку и комплексное использование электронных образовательных ресурсов;
- серверное программное обеспечение, необходимое для функционирования сервера и связи с системой электронного обучения через Интернет;
- установленное на рабочих местах студентов соответствующее ПО и антивирусное программное обеспечение.
- Python;
- Deductor.

### **3.11. Описание материально-технической базы, необходимой для осуществления образовательного процесса по дисциплине.**

Для проведения занятий лекционного типа, практических и семинарских занятий используются специальные помещения (учебные аудитории), оборудованные техническими средствами обучения – мультимедийной проекционной техникой. Для проведения занятий лекционного типа используются наборы демонстрационного оборудования.

Для проведения лабораторных работ, (практических занятий – при необходимости) используются специальные помещения (учебные аудитории), оснащенные специализированным лабораторным оборудованием: персональными компьютерами с возможностью выхода в интернет и с установленным программным обеспечением, заявленным в п.11.

Для проведения групповых и индивидуальных консультаций, текущего контроля и промежуточной аттестации используются специальные помещения (учебные аудитории), оборудованные специализированной мебелью (для обучающихся), меловой / маркерной доской.

Для организации самостоятельной работы обучающимся предоставляются помещения, оснащенные компьютерной техникой с возможностью подключения к сети «Интернет» и обеспечением доступа в электронную информационно-образовательную среду университета.

Для обучения инвалидов и лиц с ограниченными возможностями здоровья университетом могут быть представлены специализированные средства обучения, в том числе технические средства коллективного и индивидуального пользования.

**МИНИСТЕРСТВО НАУКИ И ВЫСШЕГО ОБРАЗОВАНИЯ  
РОССИЙСКОЙ ФЕДЕРАЦИИ**  
Федеральное государственное автономное образовательное учреждение  
высшего образования  
«Балтийский федеральный университет имени Иммануила Канта»

**ОНК «Институт образования и гуманитарных наук»  
Высшая школа лингвистики**

### **РАБОЧАЯ ПРОГРАММА МОДУЛЯ**

**«Безопасность жизнедеятельности и основы военной подготовки»**

**Шифр: 44.03.05**

**Направление подготовки: Педагогическое образование (с двумя профилями  
подготовки)**

**Профиль: Иностранный язык (английский),  
Иностранный язык по выбору  
(немецкий/французский/испанский/китайский/корейский)**

**Квалификация (степень) выпускника: Педагог, учитель английского языка и  
немецкого/французского/испанского/китайского/корейского языка в соответствии с  
выбором**

## Лист согласования

### Составители:

Масленников П.В., к.б.н., доцент ОНК «Институт медицины и наук о жизни (МЕДБИО)»;  
Судоплатов К.А., ст. преподаватель ОНК «Институт медицины и наук о жизни (МЕДБИО)»;  
Винокурова Н.В., к.б.н., доцент ОНК «Институт медицины и наук о жизни (МЕДБИО)»;  
Балько С.В., капитан 1 ранга, к.п.н., начальник военного учебного центра БФУ им. И.Канта;  
Кужелев А.А., капитан 2 ранга, к.т.н., начальник учебной части - заместитель начальника  
военного учебного центра БФУ им. И.Канта;  
Рак Е.Н., подполковник запаса, ст.преподаватель военного учебного центра БФУ им.  
И.Канта»;  
Жуков Б.В., подполковник запаса, преподаватель военного учебного центра БФУ им.  
И.Канта».

Рабочая программа утверждена на заседании Ученого совета ОНК «Институт образования  
и гуманитарных наук»

Протокол № 8 от «21» февраля 2024 г.

Председатель ученого совета доктор педагогических наук, профессор Руководитель ОНК «Институт образования и гуманитарных наук»	Бударина А.О.
Руководитель образовательных программ	Грищенко Е.Е.

## Содержание

1. Название образовательного модуля
2. Характеристика образовательного модуля
3. Методические указания для обучающихся по освоению модуля
4. Программы дисциплин образовательного модуля
  - Программа дисциплины «Безопасность жизнедеятельности»
  - Программа дисциплины «Основы военной подготовки»
5. Программа итоговой аттестации по модулю

# 1. Название модуля: «Безопасность жизнедеятельности и основы военной подготовки»

## 2. Характеристика модуля

### 2.1. Образовательные цели и задачи

Целью освоения модуля является формирование представления о неразрывном единстве эффективной профессиональной деятельности с требованиями к безопасности и защищенности человека, формирование навыков безопасного поведения в повседневной жизни и в экстремальных условиях, формирование способности и готовности к выполнению воинского долга и обязанности по защите своей Родины в соответствии с законодательством Российской Федерации.

### 2.2. Образовательные результаты

Код компетенции	Результаты освоения образовательной программы (ИДК)	Результаты обучения по дисциплине
УК-1. Способен к формированию собственного жизненно-образовательного маршрута на основе критического мышления, целеполагания, стратегии достижения цели (в том числе в проектном типе деятельности) в условиях создания безопасной среды, с учетом традиционных российских духовно-нравственных ценностей и целей национального развития, в процессе социального взаимодействия	УК.1.15. Оценивает факторы риска и степень потенциальной опасности чрезвычайных ситуаций и военных конфликтов, умеет обеспечивать личную безопасность и безопасность окружающих в повседневной жизни и в профессиональной деятельности УК.1.16. Применяет методы защиты в чрезвычайных ситуациях, навыки военной подготовки в условиях военных конфликтов в интересах Родины УК.1.17. Формирует культуру безопасного и ответственного поведения.	<b>Знать:</b> <ul style="list-style-type: none"><li>– поражающие факторы стихийных бедствий, крупных производственных аварий и катастроф с выходом в атмосферу радиоактивных веществ (РВ) и аварийно-химически опасных веществ (АХОВ), современных средств поражения;</li><li>– анатомо-физиологические последствия воздействия на человека травмирующих, вредных и опасных производственных факторов;</li><li>– правовые, нормативно-технические и организационные основы «Безопасности жизнедеятельности»;</li><li>– основные положения общевойсковых уставов ВС РФ;</li><li>– организацию внутреннего порядка в подразделении;</li><li>– основные положения Курса стрельб из стрелкового оружия;</li><li>– устройство стрелкового оружия, боеприпасов и ручных гранат;</li><li>– предназначение, задачи и организационно-штатную структуру общевойсковых подразделений (мотострелкового отделения, взвода, роты);</li><li>– основные факторы, определяющие характер, организацию и способы ведения современного общевойскового боя;</li><li>– общие сведения о ядерном, химическом и биологическом оружии, средствах его применения;</li><li>– правила поведения и меры профилактики в условиях заражения радиоактивными, отравляющими веществами и бактериальными средствами;</li><li>– тактические свойства местности, их влияние на действия подразделений в боевой обстановке;</li></ul>

		<ul style="list-style-type: none"><li>– назначение, номенклатуру и условные знаки топографических карт;</li><li>– основные способы и средства оказания первой медицинской помощи при ранениях и травмах;</li><li>– тенденции и особенности развития современных международных отношений, место и роль России в многополярном мире, основные направления социально-экономического, политического и военно-технического развития страны;</li><li>– основные положения Военной доктрины РФ;</li><li>– правовое положение и порядок прохождения военной службы.</li></ul> <p><b>Уметь:</b></p> <ul style="list-style-type: none"><li>– проводить контроль параметров и уровня негативных воздействий на их соответствие нормативным требованиям;</li><li>– эффективно применять средства защиты от негативных воздействий;</li><li>– планировать мероприятия по защите производственного персонала и населения в чрезвычайных ситуациях и при необходимости принимать участие в проведении спасательных и других неотложных работ при ликвидации последствий чрезвычайных ситуаций;</li><li>– правильно применять и выполнять положения общевоинских уставов ВС РФ;</li><li>– осуществлять разборку и сборку автомата (АК-74) и пистолета (ПМ), подготовку к боевому применению ручных гранат;</li><li>– оборудовать позицию для стрельбы из стрелкового оружия;</li><li>– выполнять мероприятия радиационной, химической и биологической защиты;</li><li>– читать топографические карты различной номенклатуры;</li><li>– давать оценку международным военно-политическим и внутренним событиям и фактам с позиции патриота своего Отечества;</li><li>– применять положения нормативно-правовых актов.</li></ul> <p><b>Владеть:</b></p> <ul style="list-style-type: none"><li>– методами защиты в условиях чрезвычайных ситуаций;</li><li>– методами прогнозирования чрезвычайных ситуаций и предотвращения их негативных последствий;</li><li>– методами повышения стрессоустойчивости;</li><li>– способами управления эмоциями в экстремальных ситуациях;</li><li>– строевыми приемами на месте и в движении;</li><li>– навыками управления строями взвода;</li><li>– первичными навыками стрельбы из стрелкового оружия;</li><li>– первичными навыками подготовки к ведению общевойскового боя;</li></ul>
--	--	---

		<ul style="list-style-type: none"> <li>– навыками применения индивидуальных средств РХБ защиты;</li> <li>– первичными навыками ориентирования на местности по карте и без карты;</li> <li>– навыками применения индивидуальных средств медицинской защиты и подручных средств для оказания первой медицинской помощи при ранениях и травмах;</li> <li>– навыками работы с нормативно-правовыми документами.</li> </ul>
--	--	--

### **3. Методические указания для обучающихся по освоению модуля**

Освоение дисциплин модуля закладывает базу для будущей сфере профессиональной деятельности. Оно должно начинаться с внимательного ознакомления с рабочими программами дисциплин, обязательными компонентами которых являются: перечень тем, подлежащих усвоению; задания; списки учебных пособий и рекомендуемой литературы; списки контрольных вопросов, заданий.

При изучении дисциплин модуля необходимо последовательно переходить от дисциплины к дисциплине, от темы к теме, следуя внутренней логике, заложенной в программе дисциплины модуля. Только так можно достичь полного понимания материала, хорошей ориентации в специальной литературе, формирования собственной точки зрения и умений практического характера. Для более глубокого и эффективного освоения дисциплин рекомендуется предварительная подготовка к занятиям.



## 1. Наименование дисциплины: «Безопасность жизнедеятельности».

**Целью освоения дисциплины «Безопасность жизнедеятельности»** является формирование представления о неразрывном единстве эффективной профессиональной деятельности с требованиями к безопасности и защищенности человека, формирование навыков безопасного поведения в повседневной жизни и в экстремальных условиях.

## 2. Перечень планируемых результатов обучения по дисциплине, соотнесенных с планируемыми результатами освоения образовательной программы

В результате изучения дисциплины студент должен овладеть следующими результатами обучения:

Код и содержание компетенции	Результаты освоения образовательной программы (ИДК)	Результаты обучения по дисциплине
УК-1. Способен к формированию собственного жизненно-образовательного маршрута на основе критического мышления, целеполагания, стратегии достижения цели (в том числе в проектно-деятельности) в условиях создания безопасной среды, с учетом традиционных российских духовно-нравственных ценностей и целей национального развития, в процессе социального взаимодействия	УК.1.15. Оценивает факторы риска и степень потенциальной опасности чрезвычайных ситуаций и военных конфликтов, умеет обеспечивать личную безопасность и безопасность окружающих в повседневной жизни и в профессиональной деятельности УК.1.16. Применяет методы защиты в чрезвычайных ситуациях, навыки военной подготовки в условиях военных конфликтов в интересах Родины УК.1.17. Формирует культуру безопасного и ответственного поведения.	<b>Знать:</b> <ul style="list-style-type: none"><li>поражающие факторы стихийных бедствий, крупных производственных аварий и катастроф с выходом в атмосферу радиоактивных веществ (РВ) и аварийно-химически опасных веществ (АХОВ), современных средств поражения;</li><li>анатомо-физиологические последствия воздействия на человека травмирующих, вредных и опасных производственных факторов;</li><li>правовые, нормативно-технические и организационные основы «Безопасности жизнедеятельности»;</li></ul> <b>Уметь:</b> <ul style="list-style-type: none"><li>проводить контроль параметров и уровня негативных воздействий на их соответствие нормативным требованиям;</li><li>эффективно применять средства защиты от негативных воздействий;</li><li>планировать мероприятия по защите производственного персонала и населения в чрезвычайных ситуациях и при необходимости принимать участие в проведении спасательных и других неотложных работ при ликвидации последствий чрезвычайных ситуаций.</li></ul> <b>Владеть:</b> <ul style="list-style-type: none"><li>методами защиты в условиях чрезвычайных ситуаций;</li><li>методами прогнозирования чрезвычайных ситуаций и предотвращения их негативных последствий;</li><li>методами повышения стрессоустойчивости. Способами управления эмоциями в экстремальных ситуациях.</li></ul>

## 3. Место дисциплины в структуре образовательной программы

Дисциплина «Безопасность жизнедеятельности» представляет собой дисциплину обязательной части.

#### 4. Виды учебной работы по дисциплине

Виды учебной работы по дисциплине зафиксированы учебным планом основной профессиональной образовательной программы по указанному направлению и профилю, выражаются в академических часах. Часы контактной работы и самостоятельной работы обучающегося и часы, отводимые на процедуры контроля, могут различаться в учебных планах ОПОП по формам обучения. Объем контактной работы включает часы контактной аудиторной работы (лекции/практические занятия), контактной внеаудиторной работы (контроль самостоятельной работы), часы контактной работы в период аттестации. Контактная работа, в том числе может проводиться посредством электронной информационно-образовательной среды университета с использованием ресурсов сети Интернет и дистанционных технологий

#### 5. Содержание дисциплины, структурированное по темам

Исходя из рамок, установленных учебным планом по трудоемкости и видам учебной работы по дисциплине, преподаватель самостоятельно выбирает тематику занятий по формам и количеству часов проведения контактной работы: лекции и иные учебные занятия, предусматривающие преимущественную передачу учебной информации преподавателем и (или) занятия семинарского типа (семинары, практические занятия, практикумы, и (или) групповые консультации, и (или) индивидуальную работу обучающихся с преподавателем. Рекомендуемая тематика занятий максимально полно реализуется в контактной работе с обучающимися очной формы обучения. В случае реализации образовательной программы в заочной / очно-заочной форме трудоемкость дисциплины сохраняется, однако объем учебного материала в значительной части осваивается обучающимися в форме самостоятельной работы. При этом требования к ожидаемым образовательным результатам обучающихся по данной дисциплине не зависят от формы реализации образовательной программы.

#### Тематика лекционных занятий

№	Наименование раздела	Содержание раздела
1	Введение. Основные понятия, термины и определения.	Цель и содержание дисциплины, ее основные задачи, место и роль в подготовке специалиста. Основные понятия. Понятие опасности. Структура и состав опасности. Процесс идентификации опасности. Различные классификации опасностей. Аксиома о потенциальной опасности деятельности человека. Принципы достижения безопасности. Методы анализа опасности. Количественная характеристика опасности. Риск. Степень риска. Основные виды риска. Индивидуальный риск. Коллективный риск. Технический риск. Экологический риск. Социальный риск. Кривая Фармера. Экономический риск. Потенциальный территориальный риск. Профессиональный риск. Оценка травматизма и профзаболеваний на производстве. Оценка экономических потерь предприятия. Показатель сокращения продолжительности жизни, методика определения. Концепция приемлемого риска и оценка безопасности профессиональной деятельности в РФ. Мотивированный и немотивированный риск. Методы определения риска. Управление риском. Анализ риска. Качественные методы анализа опасностей и риска.

		<p>Проверочный лист. Предварительный анализ опасностей. Анализ видов и последствий отказов. Анализ опасности и работоспособности. Анализ ошибок персонала. Причинно-следственный анализ. Анализ «деревя отказов» или «деревя причин». Анализ «деревя событий» или «деревя последствий».</p>
2	<p>Безопасность жизнедеятельности и природная среда. Экологические опасности. Классификация. Источники загрязнения среды обитания.</p>	<p>Экологическая безопасность. Критерии оценки качества окружающей среды, экологическое нормирование. Классификация нормативов качества природной среды. Основные принципы нормирования ОС. Государственные природоохранные органы РФ. Общественные природоохранные организации. Структура и краткая характеристика. Законодательство по охране природной среды РФ. Структура и основные документы. Система государственных стандартов «Охрана природы». Структура и описание. Экологическое законодательство и нормативные документы в области охраны окружающего воздуха. Основная характеристика загрязнителей атмосферного воздуха. Токсическая доза. Виды дозы. Виды ПДК для воздуха. Эффект суммации ПДК. ПДЭН. ВДК (ОБУВ). Определение и краткая характеристика понятий.</p> <p>Основные загрязнители атмосферного воздуха: классификация с ссылкой на ГОСТ; ПДКсс и ПДКмр. Оценка выбросов ЗВ по ЮНЕП. Критерии оценки состояния загрязнения атмосферы. КИЗА. Оценка рассеивающей способности атмосферы. Экологический мониторинг. Цель, ступени и структура. (ЕГСЭМ) РФ. Примеры. Экологическая экспертиза. Законодательная и нормативная база. Принципы экологической экспертизы. Методы экологической экспертизы. Федеральные и региональные уровни. Общественная экологическая экспертиза.</p> <p>Ресурсные критерии оценки состояния поверхностных вод. Экологическое законодательство и нормативные документы в области водопользования, водосбережения и безопасности водных объектов. Нормирование качества воды. Классификация водоемов и ПДК. Методы комплексной оценки загрязненности поверхностных вод. Классы качества вод в зависимости от ИЗВ и индекса сапробности S. Гидрохимический метод комплексной оценки загрязнения вод: Ki Ni, Vi, Zc. Теория «биогеохимических провинций». Эндемические заболевания. Примеры. Общие и суммарные показатели качества вод, нормативные требования по качеству. Значение водного фактора в распространении острых кишечных инфекций и инвазий. Болезнь легионеров. Санитарно-микробиологическая оценка качества вод. Методы и объекты индикации, их общая характеристика. Показатели санитарно-микробиологической чистоты вод по СанПиНу 2.1.4.1074-01. Мероприятия, направленные на сохранение гидроресурсов. Замкнутые водооборотные системы. Кратность использования воды в обороте. Аэробная биохимическая очистка-минерализация. Анаэробная биохимическая очистка. Технология и степень эффективности очистки.</p> <p>Основная характеристика земельных ресурсов. Состав и структура почвы (почвенные фазы и горизонты).</p>

		<p>Минеральный состав почвы. Полидисперсность почвы. Гигиеническое и эпидемиологическое значение почвы. Антагонизм почвенной микрофлоры. Санитарная охрана почвы. Коэффициент концентрации химического вещества (Ki). Суммарный показатель загрязнения (Zc). Оценочная шкала опасности загрязнения почв. Утилизация твердых и жидких бытовых отходов как экологический пример.</p>
3	<p>Физиология и безопасность труда, обеспечение комфортных условий жизнедеятельности. Вредные и опасные производственные факторы</p>	<p>Структурно-функциональные системы восприятия и компенсации организмом человека изменений факторов среды обитания. Особенности структурно-функциональной организации человека. Естественные системы человека для защиты от негативных воздействий. Характеристика нервной системы. Условные и безусловные рефлексы. Анализаторы, их строение, функции. Функциональные характеристики и роль во взаимодействии с внешней средой. Вегетативная нервная система, роль в защитных реакциях. Критические периоды в развитии ее отделов и суточном режиме.</p> <p>Безопасность труда. Здоровье, определение. Виды здоровья. Профилактика нарушений состояния здоровья человека. Виды профилактики. Правовые и организационные основы производственной безопасности. Правовые и нормативно-методические документы по безопасности труда. Система государственных стандартов «Охрана труда». Структура и описание. Производственная среда. Классификация вредных и опасных производственных факторов в соответствии с ГОСТом 12.0.003-74. ПДУ вредного или опасного производственного фактора. Категории работ по интенсивности энергозатрат в соответствии с Р 2.2.2006–05. Динамический стереотип как фактор, определяющий функциональные возможности организма. Работоспособность. Определение физической работоспособности при помощи теста PWC170 (Physical working capacity). Общая физическая работоспособность. Относительная работоспособность. Оценка фактического состояния условий труда и классификация условий труда по степени вредности (Р 2.2.2006–05). Динамические и статические нагрузки. Методика расчета. Физиологические изменения в организме при физической и умственной нагрузке. Производственный травматизм. Причины производственного травматизма. Профессиональные заболевания. Острые и хронические профзаболевания, их характеристика и примеры. Аттестация рабочих мест по условиям труда. Рабочая зона. Рабочее место. Условия труда. Тяжесть труда. Напряжённость труда. Методика расчета.</p> <p>Опасные и вредные факторы производственной среды.</p> <p>АПФД. Общая характеристика и классификация АПФД. Аэрозоли дезинтеграции. Аэрозоли конденсации. Действие пыли на организм человека (классификация). Фиброгенность пыли. Нормирование и оценка степени воздействия АПФД. Классификация условий труда при профессиональном контакте с АПФД в соответствии с Р 2.2.2006-05. Принцип защиты временем при воздействии АПФД. Расчет допустимого стажа работы. Наиболее вредные характеристики пыли.</p>

	<p>Воздействие пыли на различные органы и ткани человека. Пневмокониозы. Токсико-пылевой бронхит. Бронхиальная астма. Профилактика пылевых заболеваний. Лечебно-профилактические мероприятия. Санитарно-технические мероприятия. СИЗ.</p> <p>УФ-излучение. Характеристика, классификация. Гигиеническое нормирование УФ в соответствии с СН № 4557-88 и МУ № 5046-89. Классификация условий труда по Р 2.2.2006-05. Биологическая оценка ультрафиолетового облучения. Бактерицидный и эритемный поток УФ. Виды доз облученности. Пороговая доза эритемной облученности: разовая и суточная. Биодоза. Производственные источники УФ. Биологическое действие УФ. Профилактические и защитные меры. СИЗ.</p> <p>ИК-излучение. Характеристика, классификация. Биологическое действие. Основой закон термодинамики и расчет радиационных потерь организма. Расчет теплового облучения работающего. Гигиеническое нормирование ИК в соответствии с СанПиН 2.2.4.548-96. Категории работ (классификация по энергозатратам). Классификация условий труда по Р 2.2.2006 – 05. Определение ТНС-индекса и классы условий труда по этому показателю. Принцип защиты временем и нормирование температуры воздуха на рабочем месте выше или ниже допустимых величин. Нормирование перепадов температур на рабочих местах в зависимости от категорий. СИЗ.</p> <p>Свет. Основные светотехнические характеристики и гигиенические требования по освещенности к рабочему месту. Нормирование освещенности по СНиП 23-05-95 и СанПиН 2.2.1/2.1.1.1278-03. Классификация условий труда по Р 2.2.2006 – 05. Классы условий труда в зависимости от дополнительных параметров световой среды. Разряды зрительных работ. Расчет естественного и искусственного освещения (метод светового потока). Основные зрительные функции. Механизм образования близорукости. Профилактика миопии.</p> <p>Действие электрического тока на организм человека. Классификация видов тока по действию на человека. Факторы, влияющие на исход поражения электрическим током. Анализ опасности поражения электрическим током в различных электрических сетях (задание). Критерии электробезопасности и нормативные документы. Напряжение шага и прикосновения. Средства защиты, применяемые в электроустановках. Зануление и заземление принципиальная разница двух методов. Организация безопасности эксплуатации электроустановок. Оказание первой медицинской помощи при поражении электрическим током.</p> <p>Шум. Гигиеническая классификация шума. Классификация шума по ГОСТ 12.1.029-80 и ГОСТ 12.1.003-83. Основные характеристики звуковых волн. Уровень громкости звука. Гигиеническое нормирование шума по ГОСТ 12.1.003-83 и СН 2.2.4/2.1.8.562-96. Нормирование постоянного и непостоянного шума. Нормирование шума для</p>
--	--

		<p>ориентировочной оценки. Коррекция уровня звукового давления. Доза шума. Оценка источников шума (2 и более) одинаковых и разных по своему уровню. Количественная оценка тяжести и напряженности трудового процесса в зависимости от уровня шума. Классификация условий труда по Р 2.2.2006 – 05. Категории тяжести трудового процесса по СН 2.2.4/2.1.8.562-96. Переход от дБ к разам. Профилактика профзаболеваний. Инфразвук. Гигиеническая классификация и нормирование постоянного и непостоянного инфразвука по СН 2.2.4/2.18.583-96. ПДУ инфразвука. Биологическое действие. Профилактика. Ультразвук. Классификация и гигиеническое нормирование по СанПиН 2.2.4./2.1.8.582-96 и ГОСТ 12.1.001-89. Нормирование контактного ультразвука. Вегетативно-сенсорная полиневропатия. Биологическое действие. Профилактика профессиональных заболеваний. Электромагнитные волны. Источники электромагнитного излучения. Воздействие на организм человека. Нормирование электромагнитных полей. Напряженность ЭП и МП. Тепловой порог. Нормирование и профилактика профзаболеваний. Механические колебания. Виды вибраций и их воздействие на человека. Нормирование вибраций. Вибрационная болезнь. Профилактика.</p> <p>Лазерное излучение. Природа, источники и основные характеристики лазерного излучения, воздействие на организм человека и гигиеническое нормирование. Средства и методы защиты от лазерных излучений. Средства индивидуальной защиты (СИЗ).</p> <p>Безопасность автоматизированных объектов. Системы автоматического контроля. Психологические факторы при работе с информационными системами.</p>
4	<p>Принципы возникновения и классификация ЧС. Оценка, прогноз и мониторинг ЧС в РФ и за рубежом.</p>	<p>Общие сведения о чрезвычайных ситуациях, определение чрезвычайной ситуации, аварии, катастрофы, стихийного бедствия. Понятие аварийной и предаварийной ситуации, экстремальная ситуация, стадии чрезвычайной ситуации, классификация чрезвычайных ситуаций. Государственная концепция обеспечения безопасности в чрезвычайных ситуациях, разработка технических и организационных мероприятий, снижающих вероятность реализации поражающего потенциала современных технических систем. Подготовка объекта и обслуживающего персонала, служб МЧС и населения к действиям в условиях ЧС. Ликвидация последствий чрезвычайных ситуаций: разработка плана ликвидации последствий ЧС, спасательные и другие неотложные работы в очагах поражения: разведка очага поражения, локализация и тушение пожаров, розыск пострадавших, оказание пострадавшим первой помощи, санитарная обработка людей и техники, обеззараживание местности, неотложные аварийно-спасательные работы, спасательная техника и ее применение, определение материального ущерба, числа жертв и травм. Обучение персонала объекта и населения действиям в чрезвычайных ситуациях, психологическая подготовка персонала и населения</p>

		<p>к ЧС, структура МЧС Российской Федерации и их сил быстрого реагирования.</p> <p>Организация систем мониторинга, цели и задачи мониторинга, виды мониторинга, экологический мониторинг, глобальный, национальный, региональный мониторинг. Организация систем мониторинга в России, общегосударственная сеть наблюдения и контроля.</p>
5	<p>ЧС природного и биолого-социального характера.</p> <p>Стихийные бедствия, виды, характеристика, основные повреждающие факторы.</p> <p>Действие человека при данных ЧС.</p>	<p>Классификация ЧС по источнику происхождения и масштабу.</p> <p>Классификация природных опасностей. Геологические. Гидрологические. Метеорологические. Природные пожары. Инфекции.</p> <p>Наводнение, Половодье. Паводок, последствия.</p> <p>Классификация наводнений по признаку причин и по высоте подъема воды, ущербу и площади затопления. Защита и действие населения при угрозе и во время наводнения. Действия человека, оказавшегося в воде.</p> <p>Ураганы, бури, смерчи, их происхождение и последствия.</p> <p>Меры по обеспечению безопасности населения. Шкала Бофорта. Шкала перевода из баллов в м/с.</p> <p>Землетрясение. Основные параметры землетрясений, их последствия. Очаг, гипоцентр, эпицентр, эпицентральная зона (плейстосейстовая область). Изосейсты. Характеристики землетрясений: Энергия (E), магнитуда (M), интенсивность (I), глубина гипоцентра (h). Шкала Рихтера. Шкала силы (интенсивности) землетрясений (Шкала MSK -64). Сейсмограммы. Фазы землетрясения, их отличия. Форшоки. Афтершоки. Правила безопасного поведения во время землетрясения.</p> <p>Обвалы, оползни и сели, их происхождение, последствия и предотвращение данных событий. Классификация и профилактические мероприятия. Действия населения при угрозе схода оползней, селей и обвалов.</p> <p>Лесные и торфяные пожары, их последствия и предотвращение. Классификация пожаров. Меры безопасности в зоне лесных и торфяных пожаров.</p> <p>Извержение вулканов. Классификация и основные поражающие факторы. Снежные лавины. Классификация.</p> <p>Действие человека при данных стихийных бедствиях.</p> <p>ЧС биолого-социального характера. Инфекционный процесс. Источник возбудителя инфекции. Эпидемический процесс. Эпидемический очаг инфекции. Эпидемия, пандемия. Старые. Новые и возвращающиеся инфекции, примеры. Механизм, факторы и основные пути передачи и проникновения возбудителя инфекции. Формы взаимодействия инфекционного агента с макроорганизмом. Острые и хронические формы. Реинфекция. Носительство инфекции. Субклиническая форма. Латентная форма. Медленная инфекция. Важнейшие свойства микроорганизмов, способных вызывать инфекционный процесс. Патогенность. Вирулентность. Адгезивность. Инвазивность. Токсигенность. Экзотоксины. Эндотоксины. Естественная классификация инфекционных болезней. Антропонозы и Зоонозы. Восприимчивый организм. Виды иммунитета. Естественный</p>

		(специфический и неспецифический) и приобретенный. Иммунизация населения. Виды искусственного иммунитета.
6	<p>ЧС техногенного характера. Аварии, взрывы, пожары, и др. Основные повреждающие факторы. Действие человека при данных ЧС.</p>	<p>ЧС техногенного характера. Классификация. Аварии и катастрофы. Причины возникновения пожара в жилых и общественных зданиях. Меры пожарной безопасности в быту. Пожары и взрывы, их причины и возможные последствия. Горение. Возгорание. Воспламенение. Концентрационные пределы. Методы тушения пожаров. Огнегасительные вещества. Средства пожаротушения. Первичные, стационарные и передвижные. Зоны действия взрыва. Причины взрывов. Действие взрыва на человека (действие ударной волны). Правила безопасного поведения при пожаре и угрозе взрыва.</p> <p>ХОО. Аварии на ХОО. АХОВ. Физико-химические свойства АХОВ влияющие на характер поражения. Поражающее действие АХОВ и пути проникновения в организм. Классификация. Характеристики действия АХОВ: токсичность, дозы, токсодозы, концентрации. Клиническая классификация АХОВ. Развитие аварии при хранении АХОВ под давлением в виде жидкости. Зона химического заражения. Очаги поражения. Продолжительность заражения. Источники опасности при авариях на ХОО. Химическая обстановка и ее оценка. Задание метеоусловий. Количество АХОВ, обусловившее ЧС. Эквивалентное количество АХОВ. Коэффициенты, используемые при расчете эквивалентного количества АХОВ. Определение эквивалентного количества вещества в первичном облаке. Определение эквивалентного количества вещества во вторичном облаке и времени испарения. Расчет глубины зоны заражения при аварии на ХОО. Определение площади зоны заражения. Определение времени подхода зараженного воздуха к заданному объекту. Определение продолжительности заражения. Защитные мероприятия на химически опасных объектах. Средства индивидуальной защиты. Способы защиты от АХОВ. Медицинская помощь пострадавшим при авариях на ХОО. Свойства аммиака и хлора, учитываемые при оказании первой помощи. Способы и средства ликвидации последствий аварий на ХОО.</p> <p>Радиационная безопасность. Виды и основная характеристика ионизирующих излучений. Корпускулярное и электромагнитное излучение. Источники радиационной опасности, естественные и искусственные. Радиоактивный распад. Изотопы. Радионуклиды. Период полураспада. Эффективный период полураспада. Характеристики радиационного излучения. Активность радионуклидов, виды активности. Доза излучения. Виды доз. Общая характеристика. Мощность доз. Коллективная эффективная эквивалентная доза. Полная коллективная эффективная эквивалентная доза. Понятие «уровень радиации» и «уровень (плотность) загрязнения» радионуклидом. НРБ-99. Категории облучаемых лиц. Нормирование радиационной безопасности в случае радиационной аварии. Пределы доз (ПД). Гигиеническая оценка и классификация условий труда при работе с</p>



		<p>источниками ионизирующего излучения. Максимальные потенциальные эффективные и эквивалентные дозы, их МПД. Допустимая мощность годовой потенциальной дозы (ДМПД). Классификация условий труда по Р 2.2.2006 – 05. Радиационная защита. РОО и зоны безопасности. Международная шкала тяжести событий на АС. Аварии на РОО. Классификация аварий. Радиационная опасность аварии. Состав выброса и воздействие излучений по стадиям аварии (стадии РА). Состав защитных мероприятий при авариях на РОО. Заблаговременные и оперативные мероприятия РЗ. Зонирование территории при авариях на РОО. ЗРА и ЗРК. Типовые режимы радиационной защиты при авариях на АС. Зона радиационного загрязнения на ранней и промежуточной стадиях аварии (ЗРА). Зонирование внутри зоны отселения по степеням фактического загрязнения местности. Зонирование на восстановительной стадии аварии РОО. ЗРА и ЗРК. Зонирование ЗРА. Вмешательство и его принципы. Классификация противорадиационных укрытий. Классификация радиопротекторов. Типовые режимы радиационной защиты при авариях АЭС. Эвакуация населения, ее предназначение, порядок проведения мероприятий при эвакуации.</p>
7	<p>ЧС военного времени. Оружие массового поражения. Современная классификация. Действие населения при применении ОМП.</p>	<p>Чрезвычайные ситуации военного времени. Ядерное оружие, его поражающие факторы, зоны разрушения, степени разрушения зданий, сооружений, технических и транспортных средств. Возникновение и развитие пожаров в городах и на объектах экономики. Зоны радиоактивного заражения при наземных ядерных взрывах, воздействие радиации и электромагнитного импульса на технические средства. Возможные поражения людей при ядерном взрыве. Планируемые спасательные и другие неотложные работы в зонах очага ядерного поражения. Химическое оружие. Классификация и токсикологические характеристики отравляющих веществ. Зоны заражения и очаги поражения. Обычные средства поражения, их характеристики, профилактика последствий применения обычных средств поражения. Биологическое оружие. Основные характеристики и защита населения при использовании данного типа оружия МП.</p>
8	<p>Защита населения в чрезвычайных ситуациях. Единая государственная система предупреждения и ликвидации чрезвычайных ситуаций (РСЧС). Структура.</p>	<p>Задачи. ГО РФ и различных государств. МЧС РФ. Эвакуация. Особенности, задачи. Единая государственная система предупреждения и ликвидации чрезвычайных ситуаций (РСЧС): задачи и структура. Территориальные подсистемы РСЧС. Функциональные подсистемы РСЧС. Уровни управления и состав органов по уровням. Координирующие органы, органы управления по делам ГО и ЧС, органы повседневного управления. Гражданская оборона, ее место в системе общегосударственных мероприятий гражданской защиты. Структура ГО в РФ. Задачи ГО, руководство ГО, органы управления ГО, силы ГО, гражданские организации ГО. Структура ГО на промышленном объекте. Планирование мероприятий по гражданской обороне на объектах.</p>

		<p>Организация защиты в мирное и военное время, способы защиты, защитные сооружения, их классификация. Оборудование убежищ. Быстровозводимые убежища. Простейшие укрытия. Противорадиационные укрытия. Укрытие в приспособленных и специальных сооружениях. Организация укрытия населения в чрезвычайных ситуациях. Особенности и организация эвакуации из зон чрезвычайных ситуаций. Мероприятия медицинской защиты. Средства индивидуальной защиты и порядок их использования.</p>
9	<p>Управление безопасностью жизнедеятельности. Нормативно-техническая документация.</p>	<p>Вопросы безопасности жизнедеятельности в законах и подзаконных актах. Охрана окружающей среды. Нормативно-техническая документация по охране окружающей среды. Международное сотрудничество по охране окружающей среды. Мониторинг окружающей среды в РФ и за рубежом. Правила контроля состояния окружающей среды. Законодательство о труде. Законодательные акты директивных органов. Подзаконные акты по охране труда. Чрезвычайные ситуации в законах и подзаконных актах. Государственное управление в чрезвычайных ситуациях.</p>
10	<p>Безопасность на транспорте.</p>	<p>Федеральный закон от 10.12.1995 № 196-ФЗ О безопасности дорожного движения. Обучение правилам безопасного поведения на автомобильных дорогах. Классификация видов опасностей на транспорте (наземный, железнодорожный, водный, воздушный транспорт). Причины опасных ситуаций на транспорте. Правила дорожного движения для: пешехода, пассажира, велосипедиста. Распознавание ситуаций криминогенного характера, ситуаций угрозы террористического акта на транспорте. Предупреждение возникновения сложных и опасных ситуаций. Оказание первой помощи (элементы первой помощи) при неотложных состояниях. Вызов экстренной службы. Помощь при дорожно-транспортном происшествии.</p> <p>Назначение правил дорожного движения, история их возникновения и развития. Общие правила движения пешеходов. Правило движения Юлия Цезаря в древнем Риме. Первые правила в России. Первые автомобильные правила во Франции. Международная конвенция по дорожному движению. Первые советские правила дорожного движения. Единые правила дорожного движения на территории СССР. Правила дорожного движения РФ. Ответственность за несоблюдение правил движения. ГИБДД — гарант обеспечения порядка и бесперебойного движения транспорта и пешеходов. Порядок движения пешеходов по улицам и дорогам. Организация движения организованных пеших колонн. Правила перехода улиц и дорог. Организация движения групп детей.</p> <p>Элементы улиц и дорог. Перекрестки и их виды. Правила пользования общественным транспортом. Правила перевозки детей на общественном и личном транспорте. Перевозка детей на грузовом транспорте. Посадка и высадка детей, поведение в транспортном средстве. Где запрещается перевозить детей? Способы регулирования дорожного движения. Назначение сигналов светофора для регулирования движения пешеходов и</p>

		<p>транспорта. Регулировщик — основной способ регулирования при заторах и неисправностях светофора. Дорожные знаки как один из способов регулирования дорожного движения. Дорожная разметка и ее характеристики. Виды дорожной разметки и ее назначение для регулирования движения транспорта и пешеходов. Горизонтальная разметка. Вертикальная разметка.</p> <p>Тормозной и остановочный путь автомобиля. Время реакции водителя, время реакции тормозов. Формула остановочного и тормозного пути. Зависимость тормозного и остановочного пути от состояния покрытия, тормозных систем, скорости движения и массы транспортного средства. Виды светофоров. Транспортные светофоры. Пешеходные светофоры. Порядок перехода и проезда улиц и дорог по сигналам транспортного и пешеходного светофоров.</p> <p>Назначение и виды транспортных средств. Механические и немеханические транспортные средства. Механические транспортные средства в экономике страны. Полуприцепы, прицепы и гужевые повозки. Велосипед и мопед. Специальный транспорт и особенности его движения. Применение специальных сигналов на транспортных средствах. Предупредительные сигналы, подаваемые водителями световыми приборами и рукой. Действия очевидцев дорожно-транспортных происшествий.</p> <p>Назначение и группы дорожных знаков. Предупреждающие знаки и их роль в регулировании движения транспорта и пешеходов, значение знаков приоритета. Запрещающие знаки. Предписывающие знаки и их характеристика. Информационно-указательные знаки и знаки сервиса. Предназначение знаков дополнительной информации (табличек). Причины дорожно-транспортных происшествий. Дорожно-транспортные происшествия: по вине пешеходов, водителей, велосипедистов, состояния дороги и погодных условий. Мероприятия, проводимые по их устранению. Назначение номерных, опознавательных и предупредительных знаков и надписей на транспортных средствах. Меры ответственности пешеходов и водителей за нарушение ПДД. Правила движения для велосипедиста, мотоциклиста. Обязанности водителя. Дополнительные требования к движению велосипедов, мопедов. Оказание первой помощи при дорожно-транспортных происшествиях. Правила перевозки травмированных.</p>
11	Медико-биологические и психологические основы безопасности жизнедеятельности	<p>Оказание первой медицинской помощи утопающему. Искусственная вентиляция легких. Ушиб. Признаки ушиба. Растяжения. Признаки растяжения. Вывих. Признаки. Перелом. Виды переломов. Признаки. Наиболее частые осложнения переломов. Первая медицинская помощь при растяжениях, переломах и вывихах. Имобилизация и средства её достижения. Оказание первой медицинской помощи при термических и химических ожогах. Классификация ожогов. Оценка площади ожога. Ожоговая болезнь. Стадии. Ожоговый шок. Острая ожоговая токсемия, ожоговая септикотоксемия, реконвалесценция. Первая</p>

		<p>медицинская помощь при отравлении СДЯВ и ОБ. Классификация. Действие на организм человека. Первая медицинская помощь. Сердечно-сосудистая недостаточность – обморок, коллапс, шок. Оказание первой медицинской и доврачебной помощи. Кома. Первая медицинская и доврачебная помощь. Виды, классификация, диагностика и оказание первой помощи при кровотечениях. Кровопотеря. Наложение жгута. Раны. Правила и приемы наложения повязок. Первая медицинская помощь при отморожении. Физиологические изменения и признаки отморожения. Классификация поражений. Действие электрического тока на человека. Термическое. Электролитическое. Биологическое. Электрический ожог. Классификация и виды ожогов. Электрические знаки. Электрический удар. Классификация. Возможные пути тока через тело человека. Первая медицинская помощь при поражении электрическим током. Первая медицинская помощь при тепловом и солнечном ударах, признаки поражения. Понятие и определения здоровья. Общебиологическое здоровье. Популяционное. Индивидуальное. Факторы, влияющие на здоровье людей. Первичная, вторичная и третичная профилактика нарушений состояния здоровья. Психологическая устойчивость в чрезвычайных ситуациях. Норма психологического здоровья, психология риска, регуляция психологического состояния, психологическое воздействие на людей обстановки чрезвычайной ситуации, идентифицированные личности, психологический портрет, социально-психологические отклонения в чрезвычайных ситуациях, дезадаптированность личности, посттравматические расстройства</p>
--	--	--

## 6. Рекомендуемая тематика учебных занятий в форме контактной работы

Рекомендуемая тематика учебных занятий *лекционного* типа (предусматривающих преимущественную передачу учебной информации преподавателями):

№ п/п	Наименование темы	Тематика самостоятельных работ
1	Тема № 1. Введение. Основные понятия, термины и определения	Методы определения риска. Управление риском. Анализ риска. Качественные методы анализа опасностей и риска. Причинно-следственный анализ.
2	Тема № 2 Безопасность жизнедеятельности и природная среда. Экологические опасности. Классификация. Источники загрязнения среды обитания	Основная характеристика земельных ресурсов. Состав и структура почвы (почвенные фазы и горизонты). Минеральный состав почвы. Гигиеническое и эпидемиологическое значение почвы. Санитарная охрана почвы. Оценочная шкала опасности загрязнения почв. Утилизация твердых и жидких бытовых отходов как экологический пример.
3	Тема № 3. Физиология и безопасность труда, обеспечение комфортных условий жизнедеятельности.	Структурно-функциональные системы восприятия и компенсации организмом человека изменений факторов среды обитания. Естественные системы человека для защиты от

	Вредные и опасные произв. факторы	негативных воздействий. Характеристика нервной системы. Условные и безусловные рефлексы. Анализаторы, их строение, функции. Вегетативная нервная система, роль в защитных реакциях.
4	Тема № 4. Принципы возникновения и классификация ЧС. Оценка, прогноз и мониторинг ЧС в РФ и за рубежом	Организация систем мониторинга, цели и задачи мониторинга, виды мониторинга, экологический мониторинг, глобальный, национальный, региональный мониторинг. Организация систем мониторинга в России, общегосударственная сеть наблюдения и контроля.
5	Тема № 5. ЧС природного и биолого-социального характера. Стихийные бедствия, виды, характеристика, основные повреждающие факторы. Действие человека при данных ЧС	ЧС биолого-социального характера. Инфекционный процесс. Источник возбудителя инфекции. Эпидемический процесс. Эпидемический очаг инфекции. Эпидемия, пандемия. Старые. Новые и возвращающиеся инфекции, примеры. Механизм, факторы и основные пути передачи и проникновения возбудителя инфекции. Формы взаимодействия инфекционного агента с макроорганизмом.
6	Тема № 6. ЧС техногенного характера. Аварии, взрывы, пожары, и др. Основные повреждающие факторы. Действие человека при данных ЧС	ЧС техногенного характера. Классификация. Аварии и катастрофы. Причины возникновения пожара в жилых и общественных зданиях. Меры пожарной безопасности в быту. Пожары и взрывы, их причины и возможные последствия. Горение. Возгорание. Воспламенение. Концентрационные пределы. Методы тушения пожаров.
7	Тема № 7. ЧС военного времени. Оружие массового поражения. Современная классификация. Действие населения при применении ОМП	Биологическое оружие. Основные характеристики и защита населения при использовании данного типа оружия.
8	Тема № 8. Защита населения в чрезвычайных ситуациях. Единая государственная система предупреждения и ликвидации чрезвычайных ситуациях (РСЧС). Структура. Задачи. ГО РФ и различных государств. МЧС РФ. Эвакуация. Особенности, задачи	Единая государственная система предупреждения и ликвидации чрезвычайных ситуациях (РСЧС): задачи и структура. Территориальные подсистемы РСЧС. Функциональные подсистемы РСЧС. Уровни управления и состав органов по уровням.
9	Тема № 9. Управление безопасностью жизнедеятельности. Противодействие терроризму и экстремизму.	Вопросы безопасности жизнедеятельности в законах и подзаконных актах. Охрана окружающей среды. Нормативно-техническая документация по охране окружающей среды. Международное сотрудничество по охране окружающей среды. Мониторинг окружающей среды в РФ и за рубежом. Правила контроля состояния окружающей среды. Законодательство

		о труде. Противодействие терроризму и экстремизму.
10	Тема № 10. Безопасность на транспорте.	Федеральный закон от 10.12.1995 N 196-ФЗ О безопасности дорожного движения. Обучение правилам безопасного поведения на автомобильных дорогах. Классификация видов опасностей на транспорте (наземный, железнодорожный, водный, воздушный транспорт). Причины опасных ситуаций на транспорте. Правила дорожного движения для: пешехода, пассажира, велосипедиста. Распознавание ситуаций криминогенного характера, ситуаций угрозы террористического акта на транспорте. Предупреждение возникновения сложных и опасных ситуаций. Оказание первой помощи (элементы первой помощи) при неотложных состояниях. Вызов экстренной службы. Помощь при дорожно-транспортном происшествии.
11	Тема № 10. Медико-биологические и психологические основы безопасности жизнедеятельности	Психологическая устойчивость в чрезвычайных ситуациях. Норма психологического здоровья, психология риска, регуляция психологического состояния, психологическое воздействие на людей обстановки чрезвычайной ситуации, идентифицирование личности, психологический портрет, социально-психологические отклонения в чрезвычайных ситуациях, дезадаптированность личности, посттравматические расстройства.

Рекомендуемая тематика *практических* занятий

Чрезвычайные ситуации природного характера	
1	Наводнение. Половодье. Паводок, последствия. Классификация наводнений по признаку причин и по высоте подъема воды, ущерб и площади затопления. Защита и действие населения при угрозе и во время наводнения. Действия человека, оказавшегося в воде.
2	Землетрясения, основные параметры землетрясений, их последствия. Гипоцентр, эпицентр. Магнитуда. Энергия. Интенсивность. Глубина гипоцентра. Шкала MSK-64, шкала Рихтера. Правила безопасного поведения во время землетрясения.
3	Ураганы, бури, смерчи, тайфуны их происхождение и последствия. Меры по обеспечению безопасности населения. Шкала Бофорта. Цунами. Причины возникновения. Характеристика природного явления. Действие человека при данном стихийном бедствии.
4	Извержение вулканов. Снежные лавины. Обвалы, оползни и сели, их происхождение, последствия и предотвращение данных событий. Действия населения.
Чрезвычайные ситуации техногенного характера и защита от них характера	
5	Пожары, их причины и возможные последствия. Основные поражающие факторы. Горение. Возгорание. Воспламенение. Методы тушения пожаров. Классификация средств. Огнетушительные вещества. Средства пожаротушения. Классификация. Первичные, стационарные и передвижные.
6	Меры пожарной безопасности в быту. Поведение человека в данной ситуации. Первая медицинская и доврачебная помощь. Лесные и торфяные пожары, их

	последствия и предотвращение. Классификация пожаров. Меры безопасности в зоне лесных и торфяных пожаров.
7	Взрывы и их последствия. Зоны действия взрыва. Действие взрыва на человека (действие ударной волны) и здания. Концентрационные пределы. Правила безопасного поведения при угрозе взрыва. Поведение человека в данной ситуации. Первая медицинская и доврачебная помощь.
8	Химически опасные объекты производства, возможные последствия при авариях на химически опасных объектах, правила поведения. Хронические и острые интоксикации. Первая медицинская и доврачебная помощь при отравлении СДЯВ (сильнодействующими ядовитыми веществами) и ОВ (отравляющими веществами). Поведение человека в данной ситуации.
9	Аварии на радиационно-опасных объектах, возможные последствия облучения людей, ОЛБ (острая лучевая болезнь). Профилактика лучевых поражений. Первая медицинская и доврачебная помощь. Виды ионизирующих излучений, их основные характеристики. Правила поведения при радиационных авариях.
10	Транспортные аварии и их последствия. Безопасное поведение человека. Оказание первой медицинской помощи. Действие пассажиров при аварии на железнодорожном транспорте. Аварийные и опасные ситуации в метрополитене. Безопасное поведение человека. Оказание первой медицинской помощи.
11	Опасные и аварийные ситуации на воздушном и водном транспорте. Действие пассажиров. Оказание первой медицинской помощи.
Принципы обеспечения безопасности населения и территорий в ЧС мирного и военного времени	
12	Ядерное оружие, его боевые свойства и поражающие факторы. Классификация поражающих факторов ядерного взрыва и защита от их действия человека. Виды ядерных взрывов. След от радиоактивного облака. Зоны поражения. Средства индивидуальной и коллективной защиты.
13	Химическое оружие. Классификация по характеру токсического действия ОВ. Нервнопаралитические. Кожно-нарывные. Удушающие. Общеядовитые. Психохимические. Раздражающие. Классификация отравляющих веществ в зависимости от характера поражающего действия. Защита. Средства индивидуальной и коллективной защиты.
14	Бактериологическое оружие. Защита от поражающих факторов. Способы применения. Эвакуация населения при ЧС, ее предназначение, порядок проведения мероприятий при эвакуации.
15	Современные и обычные средства поражения и защита от них. Классификация. Осколочные. Фугасные. Кумулятивные. Зажигательные. Объемного взрыва. Высокоточное оружие. Разведывательно-ударные комплексы. Управляемые авиационные бомбы. Средства индивидуальной и коллективной защиты.
16	Организация инженерной защиты населения от поражающих факторов. Виды убежищ. Размещение и правила поведения людей в защитном сооружении. Средства индивидуальной защиты (СИЗ). СИЗ кожи. Медицинские средства индивидуальной защиты. Аптечка индивидуальная АИ-2. Индивидуальные противохимические пакеты. Организация и проведение санитарной обработки людей.
Санитарно-гигиенические и противоэпидемические мероприятия в ЧС	
17	Иммунный статус человека. Органы иммунной системы. Понятия иммунная система и антигены. Вакцины, сыворотки. Иммунодефициты первичные и вторичные. Классификация. ВИЧ-инфекция как модель вторичного иммунодефицита. Профилактика СПИДа. Первая помощь.

18	Заболевания бронхолегочной системы (бронхит, плеврит, пневмония, рак легкого, пневмоторакс, пневмокониозы, эмфизема легких). Наблюдение и уход за больными с заболеваниями органов дыхания.
19	Туберкулез. Классификация. Клиническая характеристика. Вакцина БЦЖ Значение реакции Манту. Наблюдение и уход за больными.
20	Алкоголь и его влияние на физическое и психическое здоровье человека. Профилактика алкогольной зависимости. Курение и его влияние на здоровье курящего и окружающих (пассивное курение). Способы профилактики и отказа от курения.
21	Наркотические вещества и их влияние на физическое и психическое здоровье человека. Профилактика наркотической зависимости.
22	Функциональная анатомия органа зрения. Дальновзоркость и близорукость. Травмы глаза. Первая помощь. Профилактика заболеваний. Функциональная анатомия органа слуха. Основные нарушения. Профилактика.
23	Клинико-эпидемиологическая характеристика группы кишечных инфекций. Холера. Брюшной тиф. Сальмонеллез. Ботулизм. Дизентерия. Полиомиелит. Болезнь Боткина. Профилактика и оказание первой медпомощи.
24	Клинико-эпидемиологическая характеристика группы инфекций дыхательных путей. Грипп. Натуральная оспа. Эпидемический менингит. Эпидемический паротит (свинка). Энцефалиты вирусной этиологии. Профилактика и оказание первой медпомощи.
25	Клинико-эпидемиологическая характеристика группы инфекций дыхательных путей. Воспаление легких (пневмония). Ангина. Скарлатина. Дифтерия. Корь. Коклюш. ОРВИ. Профилактика и оказание первой медпомощи.
26	Клинико-эпидемиологическая характеристика группы кровяных инфекций. Сыпной тиф. Клещевой энцефалит, малярия. Профилактика и оказание первой медпомощи.
27	Детские инфекционные болезни. Корь и краснуха. Профилактика и оказание первой медпомощи. Профилактика и оказание первой медпомощи.
28	Клинико-эпидемиологическая характеристика группы инфекций наружных покровов. Бешенство. Столбняк. Сибирская язва. Ящур. Профилактика и оказание первой медпомощи.
Медицинская характеристика состояний, требующих оказания первой медицинской помощи, и методы оказания первой медицинской помощи	
29	Основные заболевания системы крови (анемия, лейкоз, лимфолейкоз, метгемоглобинемия). Первая помощь. Механизмы системы свертывания крови. Гемофилия. Первая помощь.
30	Раны. Виды ран. Повязка. Перевязка. Правила наложения и перевязки. Первая помощь при кровотечениях. Виды кровотечений. Методы остановки кровотечений. Наложение кровоостанавливающего жгута.
31	Сосудистая недостаточность. Обморок. Коллапс. Кома, виды комы. Атеросклероз. Вегетативно-сосудистая дистония. Артериальная гипертензия. Гипертонический криз. Диагностика. Характеристика и первая медицинская помощь при данных ситуациях.
32	Ишемическая болезнь сердца. Инфаркт миокарда. Стенокардия. Аритмия сердца. Диагностика. Ушибы сердца. Диагностика. Первая помощь. Терминальное состояние. Агония. Клиническая и биологическая смерть.
33	Тепловой удар. Солнечный удар. Термические ожоги и ожоговая болезнь. Первая медицинская и доврачебная помощь.
34	Поражение электрическим током. Первая медицинская и доврачебная помощь. Действие электрического тока на человека. Термическое. Электролитическое.



	Биологическое. Электрический ожог. Классификация и виды ожогов. Электрические знаки. Электрический удар. Классификация. Возможные пути тока через тело человека. Первая медицинская помощь при поражении электрическим током.
35	Химические ожоги. Отморожение и общее замерзание. Первая медицинская и доврачебная помощь. Укусы ядовитых змей и насекомых. Первая медицинская и доврачебная помощь.
36	Острые и хронические отравления. Принципы оказания первой медицинской помощи при различных отравлениях.
37	Ушибы, растяжения и разрывы мягких тканей, переломы и вывихи. Первая медицинская и доврачебная помощь. Порядок наложения шины. Первая помощь. Инородные предметы в дыхательных путях. Острая дыхательная недостаточность. Наблюдение и уход за больными с заболеваниями органов дыхания. Оказание первой медицинской помощи при утоплении.
38	Понятие шока. Травматический шок. Фазы и степени шока. Первая медицинская и доврачебная помощь. Синдром длительного сдавливания. Клиническая картина. Первая медицинская и доврачебная помощь. Доврачебная реанимационная помощь. Искусственное дыхание. Непрямой массаж сердца. Методика. Прямой массаж сердца.
Чрезвычайные ситуации (ЧС) социального характера	
39	Массовые беспорядки их сущность и характер проявления. Город как среда повышенной опасности. Толпа, виды толпы. Паника. Массовые погромы. Массовые зрелища и праздники. Безопасность в толпе. Процесс воздействия субъекта социальной ЧС на Россию и ее регионы.
40	Чрезвычайные ситуации (ЧС) криминального характера и защита от них. Кража. Мошенничество. Правила поведения в случаях посягательства на жизнь и здоровье (нападение на улице, приставания пьяного, изнасилование, нападение в автомобиле, опасность во время ночной остановки). Предупреждение криминальных посягательств в отношении детей.
41	Необходимая самооборона в криминальных ситуациях (правовые основы самообороны, основные правила самообороны, средства самозащиты и их использование).
Сущность и содержание информационной безопасности	
42	Формы методы и способы обеспечения информационной безопасности. Основы защиты деловой информации и сведений, составляющих государственную и служебную коммерческую тайны. Методы и средства защиты электронной информации. Информационные технологии и здоровье. Сотовая радиотелефонная связь.
Экономическая безопасность социально-экономических систем	
43	Система обеспечения экономической безопасности личности. Государственная стратегия в сфере обеспечения экономической безопасности личности: сущность и комплекс мер по ее обеспечению. Основные направления обеспечения экономической безопасности личности: кредитование физических лиц, инвестирование, страхование человека и имущества, защита авторских прав, защита прав потребителей.
Биологические опасности	
44	Микроорганизмы. Виды патогенных микробов. Рост и размножение микроорганизмов. Бактериологическое нормирование. Грибы, растения и животные, представляющие опасность для человека.

Техногенные опасности	
45	Ионизирующие излучения (ИИ). Физика радиоактивности. Закон радиоактивного распада. Биологическое действие ионизирующих излучений. Дозиметрические величины и единицы их измерений. Источники излучения. Измерение ИИ. Нормирование радиационной безопасности. Защита от излучений.
Экологические опасности	
46	Состояние среды обитания. Критерии оценки качества окружающей среды. Экологическое нормирование. Источники экологических опасностей (тяжелые металлы, пестициды, диоксины, соединения серы, фосфора и азота, фреоны). Воздух как фактор среды обитания. Критерии оценки состояния загрязнения атмосферы. Комплексный индекс загрязнения атмосферы (КИЗА).
47	Вода как фактор среды обитания. Физиологическое и гигиеническое значение воды. Заболевания, связанные с изменением солевого и микроэлементного состояния воды. Вода как путь передачи инфекционных заболеваний. Влияние хозяйственно-бытовой и производственной деятельности человека и свойства природных вод. Показатели качества воды. Нормирование и нормативные акты в области охраны водной среды. Защита воды. Классификация водоемов и ПДК.
48	Государственные и общественные природоохранные организации. Стратегия экологического развития.
49	Почва как фактор среды обитания. Роль почвы в передаче инфекционных заболеваний. Процессы самоочищения почвы. Санитарная охрана почвы.
Органы системы МЧС России в системе органов исполнительной власти	
50	<p>МЧС. Роль, место и задачи «Министерства РФ по делам гражданской обороны, чрезвычайным ситуациям и ликвидации последствий стихийных бедствий» (МЧС) в современных условиях. Общая организация МЧС РФ.</p> <p>Единая государственная система предупреждения и ликвидации чрезвычайных ситуаций (РСЧС). Задачи и структура. Территориальные подсистемы РСЧС, уровни управления и состав органов по уровням.</p> <p>Гражданская оборона (ГО), ее место в системе общегосударственных мероприятий гражданской защиты. Структура, состав и задачи ГО РФ.</p> <p>Государственная инспекция по маломерным судам (ГИМС). Главные задачи и структура ГИМС.</p> <p>Государственная противопожарная служба (ГПС). Главные задачи и структура.</p>

На практических занятиях решаются задачи по теме занятия.

Практические занятия проводятся в интерактивной форме или в виде семинаров, где обсуждаются ключевые и наиболее сложные вопросы. Работа на практических занятиях оценивается преподавателем по итогам подготовки и выполнения студентами практических заданий, активности работы в группе и самостоятельной работе.

Пропуск практических занятий предполагает отработку по пропущенным темам (подготовка письменной работы, с ответами на вопросы, выносимые на семинар).

Неотработанный (до начала экзаменационной сессии) пропуск более 50% практических занятий по курсу является основанием для не допуска к итоговой аттестации по дисциплине.

Требования к самостоятельной работе обучающихся

Работа с лекционным материалом, предусматривающая проработку конспекта лекций и учебной литературы, по всем темам из п. 6 настоящей рабочей программы.

Руководствуясь положениями статьи 47 и статьи 48 Федерального закона от 29 декабря 2012 г. N 273-ФЗ «Об образовании в Российской Федерации» научно-

педагогические работники и иные лица, привлекаемые университетом к реализации данной образовательной программы, пользуются предоставленными академическими правами и свободами в части свободы преподавания, свободы от вмешательства в профессиональную деятельность; свободы выбора и использования педагогически обоснованных форм, средств, методов обучения и воспитания; права на творческую инициативу, разработку и применение авторских программ и методов обучения и воспитания в пределах реализуемой образовательной программы и отдельной дисциплины.

Исходя из рамок, установленных учебным планом по трудоемкости и видам учебной работы по дисциплине, преподаватель самостоятельно выбирает тематику занятий по формам и количеству часов проведения контактной работы: лекции и иные учебные занятия, предусматривающие преимущественную передачу учебной информации преподавателем и (или) занятия семинарского типа (семинары, практические занятия, практикумы), и (или) групповые консультации, и (или) индивидуальную работу обучающихся с преподавателем.

Рекомендуемая тематика занятий максимально полно реализуется в контактной работе с обучающимися очной формы обучения. В случае реализации образовательной программы в заочной / очно-заочной форме трудоемкость дисциплины сохраняется, однако объем учебного материала в значительной части осваивается обучающимися в форме самостоятельной работы. При этом требования к ожидаемым образовательным результатам обучающихся по данной дисциплине не зависят от формы реализации образовательной программы.

## **7. Методические рекомендации по видам занятий**

Лекционные занятия.

В ходе лекционных занятий обучающимся рекомендуется выполнять следующие действия. Вести конспектирование учебного материала. Обращать внимание на категории, формулировки, раскрывающие содержание тех или иных явлений и процессов, научные выводы и практические рекомендации по их применению. Задавать преподавателю уточняющие вопросы с целью уяснения теоретических положений, разрешения спорных ситуаций.

Желательно оставить в рабочих конспектах поля, на которых во внеаудиторное время можно сделать пометки из рекомендованной литературы, дополняющие материал прослушанной лекции, а также подчеркивающие особую важность тех или иных теоретических положений.

Практические и семинарские занятия.

На практических и семинарских занятиях в зависимости от темы занятия выполняется поиск информации по решению проблем, практические упражнения, контрольные работы, выработка индивидуальных или групповых решений, итоговое обсуждение с обменом знаниями, участие в круглых столах, разбор конкретных ситуаций, командная работа, представление портфолио и т.п.

Самостоятельная работа.

Самостоятельная работа осуществляется в виде изучения литературы, эмпирических данных по публикациям и конкретным ситуациям из практики, подготовке индивидуальных работ, работа с лекционным материалом, самостоятельное изучение отдельных тем дисциплины; поиск и обзор литературы и электронных источников; чтение и изучение учебника и учебных пособий.

## **8. Фонд оценочных средств**

### **8.1. Перечень компетенций с указанием этапов их формирования в процессе освоения образовательной программы в рамках учебной дисциплины**

Основными этапами формирования указанных компетенций при изучении обучающимися дисциплины являются последовательное изучение содержательно связанных между собой тем учебных занятий. Изучение каждой темы предполагает овладение обучающимися необходимыми компетенциями. Результат аттестации обучающихся на различных этапах формирования компетенций показывает уровень освоения компетенций.

Контролируемые модули, разделы (темы) дисциплины	Индекс контролируемой компетенции (или её части)	Оценочные средства по этапам формирования компетенций (текущий контроль по дисциплине)
Тема № 1. Введение. Основные понятия, термины и определения	УК.1	Опрос, тестирование.
Тема № 2 Безопасность жизнедеятельности и природная среда. Экологические опасности. Классификация. Источники загрязнения среды обитания	УК.1	Опрос, тестирование
Тема № 3. Физиология и безопасность труда, обеспечение комфортных условий жизнедеятельности. Вредные и опасные произв. факторы	УК.1	Опрос, тестирование
Тема № 4. Принципы возникновения и классификация ЧС. Оценка, прогноз и мониторинг ЧС в РФ и за рубежом	УК.1	Опрос, тестирование, реферат
Тема № 5. ЧС природного и биологосоциального характера. Стихийные бедствия, виды, характеристика, основные повреждающие факторы. Действие человека при данных ЧС	УК.1	Опрос, тестирование, защита реферата.
Тема № 6. ЧС техногенного характера. Аварии, взрывы, пожары, и др. Основные повреждающие факторы. Действие человека при данных ЧС	УК.1	Опрос, тестирование, защита реферата.
Тема № 7. ЧС военного времени. Оружие массового поражения. Современная классификация. Действие населения при применении ОМП	УК.1	Опрос, тестирование, защита реферата.
Тема № 8. Защита населения в чрезвычайных ситуациях. Единая государственная система предупреждения и ликвидации чрезвычайных ситуациях (РСЧС). Структура. Задачи. ГО РФ и различных государств. МЧС РФ. Эвакуация. Особенности, задачи	УК.1	Опрос, тестирование, защита реферата.
Тема № 9. Управление безопасностью жизнедеятельности. Противодействие терроризму и экстремизму.	УК.1	Опрос, тестирование, защита реферата.
Тема № 10. Безопасность на транспорте.	УК.1	Опрос, тестирование, защита реферата.

Тема № 11. Медико-биологические и психологические основы безопасности жизнедеятельности	УК.1	Опрос, тестирование, защита реферата.
---	------	---------------------------------------

## 8.2. Типовые контрольные задания или иные материалы, необходимые для оценки знаний, умений и навыков и (или) опыта деятельности процессе текущего контроля

### Примеры тестовых задания для самоконтроля

*Целью тестирования* является закрепление, углубление и систематизация знаний студентов, полученных на лекциях и в процессе самостоятельной работы; проведение тестирования позволяет ускорить контроль за усвоением знаний и объективизировать процедуру оценки знаний студента.

#### *Тема № 1. Введение. Основные понятия, термины и определения*

1. Интегральным показателем безопасности жизнедеятельности является...
  - 1) смертность людей;
  - 2) продолжительность жизни человека;
  - 3) уровень жизни человека;
  - 4) здоровье людей.
2. Безопасность - это
  - 1) состояние деятельности, при котором с определённой вероятностью исключено проявление опасности;
  - 2) присутствие чрезмерной опасности;
  - 3) защищённость человека от социальных опасностей;
  - 4) отсутствие военных действий.

#### *Тема № 2 Безопасность жизнедеятельности и природная среда. Экологические опасности. Классификация. Источники загрязнения среды обитания*

1. Потенциальной опасностью называется возможность воздействия на человека \_\_\_\_\_ факторов.
  - 1) личностных
  - 2) производственных
  - 3) неблагоприятных или несовместимых с жизнью
  - 4) социальных
2. К непрогнозируемым внезапным относятся чрезвычайные ситуации \_\_\_\_\_ характера.
  - 1) политического;
  - 2) природного, техногенного;
  - 3) социального, экологического;
  - 4) индивидуального.

#### *Тема № 3. Физиология и безопасность труда, обеспечение комфортных условий жизнедеятельности. Вредные и опасные произв. факторы*

1. Вредный фактор – это фактор, воздействие которого на человека в определенных условиях вызывает:
  - 1) смерть;
  - 2) нарушения самочувствия;
  - 3) травму;
  - 4) снижение работоспособности или заболевание.
2. Вероятность реализации опасностей называется:
  - 1) аварией;

- 2) риском;
- 3) катастрофой;
- 4) ущербом.

**Тема № 4. Принципы возникновения и классификация ЧС. Оценка, прогноз и мониторинг ЧС в РФ и за рубежом**

1. Безопасность жизнедеятельности – это...
  - 1) состояние защищённости национальных интересов;
  - 2) область научных знаний, изучающая опасности и способы защиты от них человека в любых условиях его обитания;
  - 3) этапы развития человека;
  - 4) расширения техносферы.
2. Опасность – это..
  - 1) любые явления, процессы, объекты, угрожающие жизни и здоровью человека;
  - 2) исключение нежелательных последствий;
  - 3) неотъемлемая отличительная черта деятельности человека;
  - 4) любые явления, вызывающие положительные эмоции.

**Тема № 5. ЧС природного и биолого-социального характера. Стихийные бедствия, виды, характеристика, основные повреждающие факторы. Действие человека при данных ЧС**

1. Наука, изучающая землетрясения, называется ...
  - 1) Топографией;
  - 2) Сейсмологией;
  - 3) Гидрологией;
  - 4) Геологией.
2. Ветер большой разрушительной силы, значительной продолжительности скоростью 32 м/с называется ...
  - 1) Ураганом;
  - 2) Вихрем;
  - 3) Торнадо;
  - 4) Смерчем.

**Тема № 6. ЧС техногенного характера. Аварии, взрывы, пожары, и др. Основные повреждающие факторы. Действие человека при данных ЧС**

1. Неконтролируемый, стихийно развивающийся процесс горения, сопровождающийся уничтожением материальных ценностей и создающий опасность для жизни людей, называется ...
  - 1) Вспышкой;
  - 2) Возгоранием;
  - 3) Пожаром;
  - 4) Огнем.
2. Вещества и смеси, поражающие высокой температурой, относятся к \_\_\_\_\_ оружию.
  - 1) химическому;
  - 2) биологическому;
  - 3) инфразвуковому;
  - 4) зажигательному.

**Тема № 7. ЧС военного времени. Оружие массового поражения. Современная классификация. Действие населения при применении ОМП**

1. В случае возникновения ЧС в школе учитель, в первую очередь, обязан ...

- 1) ожидать дальнейших указаний;
  - 2) эвакуировать учащихся;
  - 3) собрать ценные документы и вещи;
  - 4) укрыться в защитном сооружении.
2. Опасность определенного вида для отдельного индивидуума характеризует риск:
- 1) социальный;
  - 2) инженерный;
  - 3) индивидуальный;
  - 4) модельный.

**Тема № 8. Защита населения в чрезвычайных ситуациях. Единая государственная система предупреждения и ликвидации чрезвычайных ситуаций (РСЧС).**

**Структура. Задачи. ГО РФ и различных государств. МЧС РФ. Эвакуация.**

**Особенности, задачи**

1. Катастрофа – это:
  - 1) крупная авария с большим материальным ущербом;
  - 2) авария с материальным ущербом и человеческими жертвами;
  - 3) авария с человеческими жертвами;
  - 4) внезапное событие, которое возникло в результате действий человека или опасного природного явления...
2. В дисциплине «Безопасность жизнедеятельности» важнейшими понятиями являются:
  - 1) среда обитания;
  - 2) деятельность;
  - 3) опасность и безопасность;
  - 4) экология.

**Тема № 9. Терроризм как реальная угроза безопасности в современном обществе**

1. Правила поведения, которых следует придерживаться при захвате террористами:
  - 1) выполнять команды террористов, не пытаться встать, покинуть свое место
  - 2) не выполнять команды террористов, пытаться встать, покинуть свое место
  - 3) злить террористов, впадать в истерику, кричать, звать на помощь
2. Совершение действий, создающих опасность гибели людей, причинения значительного имущественного ущерба либо наступления иных общественно опасных последствий, а также угроза совершения указанных действий в тех же целях называется ...
  - 1) терроризмом;
  - 2) бандитизмом;
  - 3) экстремизмом;
  - 4) преступной акцией.

**Тема № 10.**

1. Как должен поступить пешеход, стоящий у края проезжей части, при приближении транспортного средства с включенным проблесковым маячком и специальным звуковым сигналом?

- 1) Как можно скорее перейти проезжую часть.
- 2) Воздержаться от перехода проезжей части.
- 3) Действовать по ситуации.

2. Как должны двигаться лица, ведущие мотоцикл, мо-пед или велосипед, за пределами населенного пункта?

- 1) По краю проезжей части навстречу движению транспортных средств.
- 2) По краю проезжей части по ходу движения транспортных средств.

3) По тротуару.

## **Тема № 11. Медико-биологические и психологические основы безопасности жизнедеятельности**

1. Утомление – это...

1) напряжение, связанное с временным снижением работоспособности, вызванное длительной работой;

2) расстройство сенсорной области;

3) Профессиональное заболевание.

2. Здоровье – это...

1) полное физическое, психическое и социальное благополучие, а не только отсутствие болезней или физических дефектов;

2) главная функция живой материи;

3) отражение психических функций человека;

4) наука, изучающая строение тела человека.

### **8.3. Перечень вопросов и заданий для промежуточной аттестации по дисциплине**

#### **Вопросы для промежуточного контроля (зачета)**

1. Предмет БЖД. Понятия: интегральный показатель БЖД, техносфера, среда безопасности, вредные и опасные факторы.

2. «Аксиома о потенциальной опасности», концепция приемлемого риска, экстремальная ситуация, безопасность труда.

3. Понятие терминов: техника безопасности, охрана труда, производственная санитария, естественные и антропогенные негативные факторы.

4. Понятия физических, химических, биологических и психофизических опасных и вредных факторов.

5. Принципы нормирования опасных и вредных факторов. Понятия ПДК, ДОК, ПДУ, ОБУВ, ПДВ, ПДС.

6. Биологически активные элементы. Макро-, микро- и следовые элементы. Биогеохимические провинции.

7. Источники антропогенных химических факторов.

8. Пути поступления вредных веществ в организм.

9. Комбинированное действие вредных веществ на организм. Формула А.А. Аверьянова.

10. Источники и уровни различных видов опасностей естественного, антропогенного и техногенного происхождения, их эволюция. Классификация опасностей и негативных факторов; травмирующие и вредные зоны.

11. Вероятность (риск) и уровни воздействия негативных факторов. Критерии безопасности. Интегративный характер безопасности. Опасность и риск. Способы определения степени риска. Индивидуальный риск. Концепция приемлемого риска.

12. Причины техногенных аварий и катастроф. Взрывы, пожары и другие чрезвычайные негативные воздействия на человека и среду обитания.

13. Негативное воздействие вредных веществ на среду обитания. Допустимые уровни воздействия вредных веществ на гидросферу, почву, животных и растительность, конструкционные и строительные материалы.

14. Ядерное оружие, его боевые свойства и поражающие факторы.

15. Химическое оружие. Виды отравляющих веществ. Защита от поражающих факторов.

16. Бактериологическое оружие. Защита от поражающих факторов. Современные обычные средства поражения и защита от них.

17. Ионизирующее излучение и его действие на организм. Лучевая болезнь. Нормы радиационной безопасности. Защита от ионизирующих излучений. Защитные свойства



материалов. Радиационный (дозиметрический) контроль, его цели и виды. Дозиметрические приборы, их использование. Определение возможных доз облучения, получаемых людьми за время пребывания на загрязненной местности и при преодолении зон загрязнения; определение допустимого времени пребывания людей в зонах загрязнения.

18. Химически опасные объекты (ХОО), их группы и классы опасности. Основные способы хранения и транспортировки химически опасных веществ. Общие меры профилактики аварий на ХОО. Химический контроль и химическая защита. Способы защиты производственного персонала, населения и территорий от химически опасных веществ. Приборы химического контроля. Средства индивидуальной защиты, медицинские средства защиты.

19. Классификация пожаров и промышленных объектов по пожароопасности. Тушение пожаров, принципы прекращения горения. Огнетушащие вещества, технические средства пожаротушения.

20. Пожаро- и взрывоопасные объекты. Классификация взрывчатых веществ. Газовоздушные и пылевоздушные смеси.

21. Ударная волна и ее параметры. Особенности ее прямого и косвенного воздействия на человека, сооружения, технику, природную среду. Особенности ударной волны ядерного взрыва, при взрыве конденсированных взрывчатых веществ, газовоздушных смесей.

22. Ядерный взрыв. Факторы поражения ядерного взрыва. Защита.

23. Транспортные аварии и их последствия.

24. Гидродинамические аварии и их последствия. Защита и действие населения.

25. Характеристики и области возникновения опасных природных процессов: землетрясений, извержений вулканов, магнитных бурь, циклонов и антициклонов, тайфунов, смерчей, ураганов, цунами, оползней, селей, обвалов, осыпей, лавин, пыльных бурь, наводнений, лесных и степных пожаров, ураганов и эпидемий, эпизоотий, эпифитотий, массовых распространений вредителей лесного и сельского хозяйства. Особенности процессов развития стихийных явлений, их воздействие на население, объекты экономики и среды обитания.

26. Безопасность жизнедеятельности и окружающая природная среда. Источники загрязнения среды обитания. Источники загрязнения, виды и состав загрязнений, интенсивность их образования в основных технологических процессах современной промышленности

27. Характеристики основных газообразных загрязняющих веществ и механизм их образования - соединения серы, азота, углерода, высокотоксичные соединения; характеристики аэрозольных загрязнений.

28. Антропогенное воздействие на недра и почвы; методы и средства снижения техногенного воздействия на ландшафт и почву; охрана растительных ресурсов; загрязнение окружающей среды при авариях; экологический риск; малоотходные технологии и ресурсосберегающие технологии.

29. Допустимое воздействие вредных факторов на человека и среду обитания. Принципы определения допустимых воздействий вредных факторов.

30. Вредные вещества, классификация, агрегатное состояние, пути поступления в организм человека, распределение и превращение вредного вещества, действие вредных веществ и чувствительность к ним.

31. Хронические отравления, профессиональные и бытовые заболевания при действии токсинов.

32. Механические колебания. Виды вибраций и их воздействие на человека. Нормирование вибраций, вибрационная болезнь.

33. Функциональная анатомия органа зрения. Дальновзоркость и близорукость. Травмы глаза. Первая помощь. Профилактика заболеваний. Освещение. Требования к системам освещения. Естественное и искусственное освещение. Светильники, источники света.

34. Функциональная анатомия органа слуха. Основные нарушения. Профилактика.

35. Акустические колебания. Постоянный и непостоянный шум. Действие шума на человека. Аудиометрия.
36. Инфразвук, возможные уровни. Нормирование акустического воздействия. Профессиональные заболевания. Профилактика.
37. Ультразвук, контактное и акустическое действие ультразвука. Нормирование акустического воздействия.
38. Профессиональные заболевания от воздействия шума, инфразвука и ультразвука. Опасность их совместного воздействия.
39. Электромагнитные поля. Воздействие на человека статических электрических и магнитных полей, электромагнитных полей промышленной частоты, электромагнитных полей радиочастот.
40. Воздействие УКВ и СВЧ излучений на органы зрения, кожный покров, центральную нервную систему, состав крови и состояние эндокринной системы. Воздействие на организм электромагнитного излучения оптического диапазона.
41. Источники негативных факторов бытовой среды.
42. Атмосферное давление и его влияние на организм.
43. Микроклимат и комфортные условия жизнедеятельности. Терморегуляция и теплопродукция.
44. Организация укрытия населения в чрезвычайных ситуациях. Особенности и организация эвакуации из зон чрезвычайных ситуаций.
45. Мероприятия медицинской защиты. Средства индивидуальной защиты и порядок их использования.
46. Оборудование убежищ. Быстровозводимые убежища. Простейшие укрытия. Противорадиационные укрытия. Укрытие в приспособленных и специальных сооружениях.
47. Терроризм как реальная угроза безопасности в современном обществе. Причины терроризма. Социально-психологические характеристики террориста. Борьба с терроризмом. Взрыв как средство террора. Правила поведения для заложников.
48. Иммунный статус человека. Органы иммунной системы. Понятия иммунная система и антигены. Вакцины, сыворотки. Иммунодефициты первичные и вторичные. Классификация. ВИЧ-инфекция как модель вторичного иммунодефицита. Профилактика СПИДа. Первая помощь.
49. Заболевания бронхолегочной системы (бронхит, плеврит, пневмония, рак легкого, пневмоторакс, пневмокониозы, эмфизема легких). Наблюдение и уход за больными с заболеваниями органов дыхания.
50. Туберкулез. Классификация. Клиническая характеристика. Вакцина БЦЖ Значение реакции Манту. Наблюдение и уход за больными.
51. Алкоголь и его влияние на физическое и психическое здоровье человека. Профилактика алкогольной зависимости.
52. Курение и его влияние на здоровье курящего и окружающих (пассивное курение). Способы профилактики и отказа от курения.
53. Наркотические вещества и их влияние на физическое и психическое здоровье человека. Профилактика наркотической зависимости.
54. Клинико-эпидемиологическая характеристика группы кишечных инфекций. Холера. Брюшной тиф. Сальмонеллез. Ботулизм. Дизентерия. Полиомиелит. Болезнь Боткина. Профилактика и оказание первой медпомощи.
55. Клинико-эпидемиологическая характеристика группы инфекций дыхательных путей. Грипп. Натуральная оспа. Эпидемический менингит. Эпидемический паротит (свинка). Энцефалиты вирусной этиологии. Воспаление легких (пневмония). Ангина. Скарлатина. Дифтерия. Корь. Коклюш. ОРВИ. Профилактика и оказание первой медпомощи.
56. Клинико-эпидемиологическая характеристика группы кровяных инфекций. Сыпной тиф. Клещевой энцефалит, малярия. Профилактика и оказание первой медпомощи.

57. Детские инфекционные болезни. Корь и краснуха. Профилактика и оказание первой медпомощи. Профилактика и оказание первой медпомощи.
58. Клинико-эпидемиологическая характеристика группы инфекций наружных покровов. Бешенство. Столбняк. Сибирская язва. Ящур. Профилактика и оказание первой медпомощи.
59. Основные заболевания системы крови (анемия, лейкоз, лимфолейкоз, метгемоглобинемия). Первая помощь.
60. Механизмы системы свертывания крови. Гемофилия. Первая помощь.
61. Раны. Виды ран. Повязка. перевязка. Правила наложения и перевязки. Первая помощь при кровотечениях. Виды кровотечений. Методы остановки кровотечений. Наложение кровоостанавливающего жгута.
62. Сосудистая недостаточность. Обморок. Коллапс. Кома, виды комы. Атеросклероз. Вегетативно-сосудистая дистония. Артериальная гипертензия. Гипертонический криз. Диагностика. Понятие шока. Фазы шока. Характеристика и первая медицинская помощь при данных ситуациях.
63. Ишемическая болезнь сердца. Инфаркт миокарда. Стенокардия. Аритмия сердца. Диагностика. Ушибы сердца. Диагностика. Первая помощь. Терминальное состояние. Агония. Клиническая и биологическая смерть.
64. Тепловой удар. Солнечный удар. Термические ожоги и ожоговая болезнь. Первая медицинская и доврачебная помощь.
65. Травматический шок. Фазы и степени шока. Первая медицинская и доврачебная помощь.
66. Синдром длительного сдавливания. Клиническая картина. Первая медицинская и доврачебная помощь.
67. Поражение электрическим током. Электрический удар. Возможные пути тока через тело человека. Первая медицинская и доврачебная помощь. Действие электрического тока на человека. Термическое. Электролитическое. Биологическое. Электрический ожог. Электрические знаки. Первая медицинская помощь при поражении электрическим током.
68. Химические ожоги. Отморожение и общее замерзание. Первая медицинская и доврачебная помощь.
69. Укусы ядовитых змей и насекомых. Первая медицинская и доврачебная помощь.
70. Острые и хронические отравления. Принципы оказания первой медицинской помощи при различных отравлениях.
71. Ушибы, растяжения и разрывы мягких тканей, переломы и вывихи. Первая медицинская и доврачебная помощь. Порядок наложения шины. Первая помощь.
72. Реанимация. Искусственное дыхание. Инородные предметы в дыхательных путях. Острая дыхательная недостаточность. Наблюдение и уход за больными с заболеваниями органов дыхания. Оказание первой медицинской помощи при утоплении.
73. Доврачебная реанимационная помощь. Непрямой массаж сердца. Методика. Прямой массаж сердца.
74. Массовые беспорядки их сущность и характер проявления. Город как среда повышенной опасности. Толпа, виды толпы. Паника. Массовые погромы. Массовые зрелища и праздники. Безопасность в толпе. Процесс воздействия субъекта социальной ЧС на Россию и ее регионы.
75. Чрезвычайные ситуации (ЧС) криминального характера и защита от них. Кража. Мошенничество. Правила поведения в случаях посягательства на жизнь и здоровье (нападение на улице, приставания пьяного, изнасилование, нападение в автомобиле, опасность во время ночной остановки). Предупреждение криминальных посягательств в отношении детей. Необходимая самооборона в криминальных ситуациях (правовые основы самообороны, основные правила самообороны, средства самозащиты и их использование).
76. Сущность и содержание информационной безопасности. Формы методы и способы обеспечения информационной безопасности. Основы защиты деловой информации и сведений, составляющих государственную и служебную коммерческую тайны. Методы и

средства защиты электронной информации. Информационные технологии и здоровье. Сотовая радиотелефонная связь.

77. Биологические опасности. Микроорганизмы. Виды патогенных микробов. Рост и размножение микроорганизмов. Бактериологическое нормирование. Грибы, растения и животные, представляющие опасность для человека.

78. Состояние среды обитания. Критерии оценки качества окружающей среды. Экологическое нормирование. Источники экологических опасностей (тяжелые металлы, пестициды, диоксины, соединения серы, фосфора и азота, фреоны). Воздух как фактор среды обитания. Критерии оценки состояния загрязнения атмосферы. Комплексный индекс загрязнения атмосферы (КИЗА).

79. Вода как фактор среды обитания. Физиологическое и гигиеническое значение воды. Заболевания, связанные с изменением солевого и микроэлементного состояния воды. Вода как путь передачи инфекционных заболеваний. Влияние хозяйственно-бытовой и производственной деятельности человека и свойства природных вод. Показатели качества воды. Нормирование и нормативные акты в области охраны водной среды. Защита воды. Классификация водоемов и ПДК.

80. Государственные и общественные природоохранные организации.

#### 8.4. Планируемые уровни сформированности компетенций обучающихся и критерии оценивания

Уровни	Содержательно е описание уровня	Основные признаки выделения уровня (этапы формирования компетенции, критерии оценки сформированности)	Пятибалль ная шкала (академичес кая) оценка	Двухбал льная шкала, зачет	БРС, % освоения (рейтинг овая оценка)
Повышенный	Творческая деятельность	<i>Включает нижестоящий уровень.</i> Умение самостоятельно принимать решение, решать проблему/задачу теоретического и прикладного характера на основе изученных методов, приемов, технологий	отлично	зачтено	86-100
Базовый	Применение знаний и умений в более широких контекстах учебной и профессиональ ной деятельности, нежели по образцу с большой степени самостоятельно	<i>Включает нижестоящий уровень.</i> Способность собирать, систематизировать, анализировать и грамотно использовать информацию из самостоятельно найденных теоретических источников и иллюстрировать ими теоретические положения или	хорошо		71-85

	сти и инициативы	обосновывать практику применения			
Удовлетворительный (достаточный)	Репродуктивная деятельность	Изложение в пределах задач курса теоретически и практически контролируемого материала	удовлетворительно		55-70
Недостаточный	Отсутствие признаков удовлетворительного уровня		неудовлетворительно	не зачтено	Менее 55

## **9. Перечень основной и дополнительной учебной литературы, необходимой для освоения дисциплины.**

### **Основная литература:**

1. Халилов, Ш. А. Безопасность жизнедеятельности : учебное пособие / Ш.А. Халилов, А.Н. Маликов, В.П. Гневанов ; под ред. Ш.А. Халилова. — Москва : ФОРУМ : ИНФРА-М, 2022. — 576 с. — (Высшее образование). [Электронный ресурс]. Имеются экземпляры в отделах : ЭБС «Znanium».

2. Сычев, Ю. Н. Безопасность жизнедеятельности : учебное пособие / Ю.Н. Сычев. — Москва : ИНФРА-М, 2022. — 204 с. — (Высшее образование: Бакалавриат). — [Электронный ресурс]. Имеются экземпляры в отделах : ЭБС «Znanium».

### **Дополнительная литература:**

1. Мельников, В. П. Безопасность жизнедеятельности : учебник / В. П. Мельников. — Москва : КУРС : ИНФРА-М, 2022. — 400 с. - [Электронный ресурс]. Имеются экземпляры в отделах : ЭБС «Znanium».

2. Безопасность жизнедеятельности : учебник для бакалавров / Э. А. Арустамов, А. Е. Волощенко, Н. В. Косолапова [и др.] ; под ред. проф. Э. А. Арустамова. — 22-е изд., перераб. и доп. — Москва : Издательско-торговая корпорация «Дашков и К°», 2020. — 446 с. - [Электронный ресурс]. Имеются экземпляры в отделах : ЭБС «Znanium».

3. Холостова, Е. И. Безопасность жизнедеятельности / Холостова Е.И., Прохорова О.Г. - Москва : Дашков и К, 2017. - 456 с. - ISBN 978-5-394-02026-1. - [Электронный ресурс]. Имеются экземпляры в отделах : ЭБС «Znanium».

## **10. Перечень ресурсов информационно-телекоммуникационной сети «Интернет», необходимых для освоения дисциплины (модуля).**

- НЭБ Национальная электронная библиотека, диссертации и прочие издания
- eLIBRARY.RU Научная электронная библиотека, книги, статьи, тезисы докладов конференций
- Гребенников Электронная библиотека ИД журналы
- ЭБС Консультант студента
- ПРОСПЕКТ ЭБС
- ЭБС ZNANIUM.COM
- РГБ Информационное обслуживание по МБА
- БЕН РАН
- Электронно-библиотечная система (ЭБС) Кантитана (<https://elib.kantiana.ru/>)

- Электронно-библиотечная система «Университетская библиотека онлайн»  
<http://www.biblioclub.ru/>

### **11. Перечень информационных технологий, используемых при осуществлении образовательного процесса по дисциплине.**

Программное обеспечение обучения включает в себя:

- система электронного образовательного контента БФУ им. И. Канта – <https://lms.kantiana.ru/>, обеспечивающую разработку и комплексное использование электронных образовательных ресурсов;
- серверное программное обеспечение, необходимое для функционирования сервера и связи с системой электронного обучения через Интернет;
- установленное на рабочих местах обучающихся соответствующее ПО и антивирусное программное обеспечение.

### **12. Описание материально-технической базы, необходимой для осуществления образовательного процесса по дисциплине.**

Для проведения занятий лекционного типа, практических и семинарских занятий используются специальные помещения (учебные аудитории), оборудованные техническими средствами обучения – мультимедийной проекционной техникой. Для проведения занятий лекционного типа используются наборы демонстрационного оборудования.

Для проведения групповых и индивидуальных консультаций, текущего контроля и промежуточной аттестации используются специальные помещения (учебные аудитории), оборудованные специализированной мебелью (для обучающихся), меловой / маркерной доской, персональными компьютерами с выходом в сеть «Интернет».

Для организации самостоятельной работы обучающимся предоставляются помещения, оснащенные компьютерной техникой с возможностью подключения к сети «Интернет» и обеспечением доступа в электронную информационно-образовательную среду университета.

Для обучения инвалидов и лиц с ограниченными возможностями здоровья университетом могут быть представлены специализированные средства обучения, в том числе технические средства коллективного и индивидуального пользования.

## 1. Наименование дисциплины: «Основы военной подготовки»

Цель дисциплины: формирование знаний, умений и навыков, необходимых для становления обучающихся образовательных организаций высшего образования (далее - вуз) в качестве граждан способных и готовых к выполнению воинского долга и обязанности по защите своей Родины в соответствии с законодательством Российской Федерации.

Программа дисциплины разработана на основе согласованного Министерством обороны Российской Федерации образовательного модуля «Основы военной подготовки» (письмо Минобрнауки России от 21.12.2022 г. № МН-5/35982).

## 2. Перечень планируемых результатов обучения по дисциплине, соотнесенных с планируемыми результатами освоения образовательной программы

Код и содержание компетенции	Результаты освоения образовательной программы (ИДК)	Результаты обучения по дисциплине
УК-1. Способен к формированию собственного жизненно-образовательного маршрута на основе критического мышления, целеполагания, стратегии достижения цели (в том числе в проектном типе деятельности) в условиях создания безопасной среды, с учетом традиционных российских духовно-нравственных ценностей и целей национального развития, в процессе социального взаимодействия	УК.1.15. Оценивает факторы риска и степень потенциальной опасности чрезвычайных ситуаций и военных конфликтов, умеет обеспечивать личную безопасность и безопасность окружающих в повседневной жизни и в профессиональной деятельности  УК.1.16. Применяет методы защиты в чрезвычайных ситуациях, навыки военной подготовки в условиях военных конфликтов в интересах Родины  УК.1.17. Формирует культуру безопасного и ответственного поведения.	<b>Знать:</b> <ul style="list-style-type: none"><li>– основные положения общевоинских уставов ВС РФ;</li><li>– организацию внутреннего порядка в подразделении;</li><li>– основные положения Курса стрельб из стрелкового оружия;</li><li>– устройство стрелкового оружия, боеприпасов и ручных гранат.</li><li>– предназначение, задачи и организационно-штатную структуру общевоинских подразделений (мотострелкового отделения, взвода, роты);</li><li>– основные факторы, определяющие характер, организацию и способы ведения современного общевоинского боя;</li><li>– общие сведения о ядерном, химическом и биологическом оружии, средствах его применения;</li><li>– правила поведения и меры профилактики в условиях заражения радиоактивными, отравляющими веществами и бактериальными средствами;</li><li>– тактические свойства местности, их влияние на действия подразделений в боевой обстановке;</li><li>– назначение, номенклатуру и условные знаки топографических карт;</li><li>– основные способы и средства оказания первой медицинской помощи при ранениях и травмах;</li><li>– тенденции и особенности развития современных международных отношений, место и роль России в многополярном мире, основные направления социально-экономического, политического и военно-технического развития страны;</li><li>– основные положения Военной доктрины РФ;</li><li>– правовое положение и порядок прохождения военной службы.</li></ul> <b>Уметь:</b>

Код и содержание компетенции	Результаты освоения образовательной программы (ИДК)	Результаты обучения по дисциплине
		<ul style="list-style-type: none"> <li>– правильно применять и выполнять положения общевоинских уставов ВС РФ;</li> <li>– осуществлять разборку и сборку автомата (АК-74) и пистолета (ПМ), подготовку к боевому применению ручных гранат;</li> <li>– оборудовать позицию для стрельбы из стрелкового оружия;</li> <li>– выполнять мероприятия радиационной, химической и биологической защиты;</li> <li>– читать топографические карты различной номенклатуры;</li> <li>– давать оценку международным военно-политическим и внутренним событиям и фактам с позиции патриота своего Отечества;</li> <li>– применять положения нормативно-правовых актов.</li> </ul> <p><b>Владеть:</b></p> <ul style="list-style-type: none"> <li>– строевыми приемами на месте и в движении;</li> <li>– навыками управления строями взвода;</li> <li>– первичными навыками стрельбы из стрелкового оружия;</li> <li>– первичными навыками подготовки к ведению общевойскового боя;</li> <li>– навыками применения индивидуальных средств РХБ защиты;</li> <li>– первичными навыками ориентирования на местности по карте и без карты;</li> <li>– навыками применения индивидуальных средств медицинской защиты и подручных средств для оказания первой медицинской помощи при ранениях и травмах;</li> <li>– навыками работы с нормативно-правовыми документами.</li> </ul>

### 3. Место дисциплины в структуре образовательной программы

Дисциплина «Основы военной подготовки» представляет собой дисциплину обязательной части.

### 4. Виды учебной работы по дисциплине

Виды учебной работы по дисциплине зафиксированы учебным планом основной профессиональной образовательной программы по указанному направлению и профилю, выражаются в академических часах. Часы контактной работы и самостоятельной работы студента и часы, отводимые на процедуры контроля, могут различаться в учебных планах ОПОП по формам обучения. Объем контактной работы включает часы контактной аудиторной работы (лекции/ групповые занятия/ практические занятия), контактной внеаудиторной работы (контроль самостоятельной работы), часы контактной работы в период промежуточной аттестации. Контактная работа, в том числе может проводиться посредством электронной информационно-образовательной среды университета с использованием ресурсов сети Интернет и дистанционных технологий.

### 5. Содержание дисциплины, структурированное по темам (разделам)



Исходя из рамок, установленных учебным планом по трудоемкости и видам учебной работы по дисциплине, преподавателю определена тематика занятий по формам и количеству часов проведения контактной работы: лекции групповые и практические занятия, предусматривающие преимущественную передачу учебной информации преподавателем и (или) индивидуальную работу обучающихся с преподавателем, в том числе индивидуальные консультации. Рекомендуемая тематика занятий максимально полно реализуется в контактной работе со студентами очной формы обучения, однако объем учебного материала в значительной части осваивается студентами в форме самостоятельной работы. При этом требования к ожидаемым образовательным результатам студентов по данной дисциплине не зависят от формы реализации образовательной программы.

№	Наименование раздела	Содержание раздела
1	Общевоинские уставы Вооруженных Сил Российской Федерации	Общевоинские уставы Вооруженных Сил Российской Федерации, их основные требования и содержание. Структура, требования и основное содержание общевоинских уставов. Права военнослужащих. Общие обязанности военнослужащих. Воинские звания. Единоначалие. Начальники и подчиненные. Старшие и младшие. Приказ и приказание. Порядок отдачи и выполнение приказа. Воинская вежливость и воинская дисциплина военнослужащих. Внутренний порядок и суточный наряд. Размещение военнослужащих. Распределение времени и внутренний порядок. Суточный наряд роты, его предназначение, состав. Дневальный, дежурный по роте. Развод суточного наряда. Общие положения Устава гарнизонной и караульной службы. Обязанности разводящего, часового.
2	Строевая подготовка	Строевые приемы и движение без оружия. Строй и его элементы. Виды строя. Сигналы для управления строем. Команды и порядок их подачи. Обязанности командиров, военнослужащих перед построением и в строю. Строевой расчет. Строевая стойка. Выполнение команд: «Становись», «Равняйся», «Смирно», «Вольно», «Заправиться». Повороты на месте. Строевой шаг. Движение строевым шагом. Движение строевым шагом в составе подразделения. Повороты в движении. Движение в составе взвода. Управление подразделением в движении.
3	Огневая подготовка из стрелкового оружия	Основы, приемы и правила стрельбы из стрелкового оружия. Требования безопасности при обращении со стрелковым оружием. Требования безопасности при проведении занятий по огневой подготовке. Приемы и правила стрельбы из стрелкового оружия. Назначение, боевые свойства, материальная часть и применение стрелкового оружия, ручных противотанковых гранатометов и ручных гранат. Назначение, состав, боевые свойства и порядок сборки разборки АК-74 и РПК-74. Назначение, состав, боевые свойства и порядок сборки разборки пистолета ПМ. Назначение, состав, боевые свойства РПГ-7. Назначение, боевые свойства и материальная часть ручных гранат. Сборка разборка пистолета ПМ и подготовка его к боевому применению.

№	Наименование раздела	Содержание раздела
		<p>Сборка разборка АК-74, РПК-74 и подготовка их к боевому применению. Снаряжение магазинов и подготовка ручных гранат к боевому применению.</p> <p>Выполнение упражнений учебных стрельб из стрелкового оружия. Требования безопасности при организации и проведении стрельб из стрелкового оружия. Порядок выполнения упражнения учебных стрельб. Меры безопасности при проведении стрельб и проверка усвоения знаний и мер безопасности при обращении со стрелковым оружием. Выполнение норматива №1 курса стрельб из стрелкового оружия</p>
4	<p>Основы тактики общевойсковых подразделений</p>	<p>Вооруженные Силы Российской Федерации их состав и задачи. Тактико-технические характеристики (ТТХ) основных образцов вооружения и техники ВС РФ. Назначение, структура мотострелковых и танковых подразделений сухопутных войск, их задачи в бою. Боевое предназначение входящих в них подразделений. Тактико-технические характеристики основных образцов вооружения и техники ВС РФ. Основы общевойскового боя. Сущность современного общевойскового боя, его характеристики и виды. Способы ведения современного общевойскового боя и средства вооруженной борьбы. Основы инженерного обеспечения. Цели и основные задачи инженерного обеспечения частей и подразделений. Назначение, классификация инженерных боеприпасов, инженерных заграждений и их характеристики. Полевые фортификационные сооружения: окоп, траншея, ход сообщения, укрытия, убежища. Организация воинских частей и подразделений, вооружение, боевая техника вероятного противника. Организация, вооружение, боевая техника подразделений мпб и тб армии США. Организация, вооружение, боевая техника подразделений мпб и тб армии Германии.</p>
5	<p>Радиационная, химическая и биологическая защита</p>	<p>Ядерное, химическое, биологическое, зажигательное оружие. Ядерное оружие. Средства их применения. Поражающие факторы ядерного взрыва и их воздействие на организм человека, вооружение, технику и фортификационные сооружения. Химическое оружие. Отравляющие вещества (ОВ), их назначение, классификация и воздействие на организм человека. Боевые состояния, средства применения, признаки применения ОВ, их стойкость на местности. Биологическое оружие. Основные виды и поражающее действие. Средства применения, внешние признаки применения. Зажигательное оружие. Поражающие действия зажигательного оружия на личный состав, вооружение и военную технику, средства и способы защиты от него. Радиационная, химическая и биологическая защита. Цель, задачи и мероприятия РХБ защиты. Мероприятия специальной обработки: дегазация, дезактивация, дезинфекция, санитарная обработка. Цели и порядок проведения частичной и полной специальной</p>

№	Наименование раздела	Содержание раздела
		обработки. Технические средства и приборы радиационной, химической и биологической защиты. Средства индивидуальной защиты и порядок их использования. Подгонка и техническая проверка средств индивидуальной защиты.
6	Военная топография	Местность как элемент боевой обстановки. Измерения и ориентирование на местности без карты, движение по азимутам. Способы ориентирования на местности без карты. Способы измерения расстояний. Движение по азимутам. Топографические карты и их чтение, подготовка к работе. Определение координат объектов и целеуказания по карте. Геометрическая сущность, классификация и назначение топографических карт. Определение географических и прямоугольных координат объектов по карте. Целеуказание по карте.
7	Основы медицинского обеспечения	Медицинское обеспечение войск (сил), первая медицинская помощь при ранениях, травмах и особых случаях. Медицинское обеспечение - как вид всестороннего обеспечения войск. Обязанности и оснащение должностных лиц медицинской службы тактического звена в бою. Общие правила оказания самопомощи и взаимопомощи. Первая помощь при ранениях и травмах. Первая помощь при поражении отравляющими веществами, бактериологическими средствами. Содержание мероприятия доврачебной помощи.
8	Военно-политическая подготовка	Россия в современном мире. Основные направления социально-экономического, политического и военно-технического развития страны. Новые тенденции и особенности развития современных международных отношений. Место и роль России в многополярном мире. Основные направления социально-экономического, политического и военно-технического развития Российской Федерации. Цели, задачи, направления и формы военно-политической работы в подразделении, требования руководящих документов.
9	Правовая подготовка	Военная доктрина Российской Федерации. Законодательство Российской Федерации о прохождении военной службы. Основные положения Военной доктрины Российской Федерации. Правовая основа воинской обязанности и военной службы. Понятие военной службы, ее виды и их характеристики. Обязанности граждан по воинскому учету.

## **6. Перечень учебно-методического обеспечения для самостоятельной работы обучающихся по дисциплине**

Рекомендуемая тематика учебных занятий в форме контактной работы:

Тема 1. Общевоинские уставы Вооруженных Сил Российской Федерации, их основные требования и содержание.

- Тема 2. Внутренний порядок и суточный наряд.
- Тема 3. Общие положения Устава гарнизонной и караульной службы.
- Тема 4. Строевые приемы и движение без оружия.
- Тема 5. Основы, приемы и правила стрельбы из стрелкового оружия.
- Тема 6. Назначение, боевые свойства, материальная часть и применение стрелкового оружия, ручных противотанковых гранатометов и ручных гранат.
- Тема 7. Выполнение упражнений учебных стрельб из стрелкового оружия.
- Тема 8. Вооруженные Силы Российской Федерации их состав и задачи. Тактико-технические характеристики (ТТХ) основных образцов вооружения и техники ВС РФ.
- Тема 9. Основы общевойскового боя.
- Тема 10. Основы инженерного обеспечения.
- Тема 11. Организация воинских частей и подразделений, вооружение, боевая техника вероятного противника.
- Тема 12. Ядерное, химическое, биологическое, зажигательное оружие.
- Тема 13. Радиационная, химическая и биологическая защита.
- Тема 14. Местность как элемент боевой обстановки. Измерения и ориентирование на местности без карты, движение по азимутам.
- Тема 15. Топографические карты и их чтение, подготовка к работе.
- Тема 16. Медицинское обеспечение войск (сил), первая медицинская помощь при ранениях, травмах и особых случаях.
- Тема 17. Россия в современном мире. Основные направления социально-экономического, политического и военно-технического развития страны.
- Тема 18. Военная доктрина Российской Федерации. Законодательство Российской Федерации о прохождении военной службы.

#### Требования к самостоятельной работе студентов

1. Работа с лекционным материалом, предусматривающая проработку конспекта лекций и учебной литературы, по вышеперечисленным темам.
2. Выполнение домашнего задания, предусматривающего решение практических задач, по вышеперечисленным темам.

Руководствуясь положениями статьи 47 и статьи 48 Федерального закона от 29 декабря 2012 г. № 273-ФЗ «Об образовании в Российской Федерации» научно-педагогические работники и иные лица, привлекаемые университетом к реализации данной образовательной программы, пользуются предоставленными академическими правами и свободами в части свободы преподавания, свободы от вмешательства в профессиональную деятельность; свободы выбора и использования педагогически обоснованных форм, средств, методов обучения и воспитания; права на творческую инициативу, разработку и применение авторских программ и методов обучения и воспитания в пределах реализуемой образовательной программы и отдельной дисциплины.

### **7. Методические рекомендации по видам занятий**

#### Лекционные занятия.

В ходе лекционных занятий обучающимся рекомендуется выполнять следующие действия. Вести конспектирование учебного материала. Обращать внимание на категории, формулировки, раскрывающие содержание тех или иных явлений и процессов, научные выводы и практические рекомендации по их применению. Задавать преподавателю уточняющие вопросы с целью уяснения теоретических положений, разрешения спорных ситуаций.

Желательно оставить в рабочих конспектах поля, на которых в часы самостоятельной работы можно сделать пометки из рекомендованной литературы, дополняющие материал прослушанной лекции, а также подчеркивающие особую важность тех или иных теоретических положений.

Групповые занятия.

Групповые занятия имеют целью изучить устройство конкретных образцов оружия (вооружения) и боевой техники, формировать начальные умения их эксплуатации, осваивать вопросы теории стрельбы, а также порядок действий на боевой технике, вопросы несения внутренней, гарнизонной и караульной службы; порядок оборудования боевой позиции для стрельбы; порядок работы с топографическими картами различной номенклатуры.

Групповые занятия проводить в специализированных классах, с максимальным использованием учебного вооружения, приборов, учебных боеприпасов, а также плакатов, стендов, макетов, слайдов и раздаточного материала.

Практические занятия.

Практические занятия предназначены для формирования умений и навыков, обучаемых в действиях с оружием и на боевой технике в ходе их боевого применения и эксплуатации, поиска информации по решению задач и практических упражнений; отработки нормативов боевой подготовки и строевых приемов без оружия; оказания первой помощи при ранениях и травмах; чтения топографических карт и ориентирования на местности по карте и без карты.

Самостоятельная работа.

Самостоятельная работа осуществляется в виде изучения литературы, работа с лекционным материалом, подготовка к практическим занятиям, самостоятельное изучение отдельных тем дисциплины; поиск и обзор литературы и электронных источников; чтение и изучение учебников и учебных пособий.

## 8. Фонд оценочных средств

### 8.1. Перечень компетенций с указанием этапов их формирования в процессе освоения образовательной программы в рамках учебной дисциплины

Основными этапами формирования указанных компетенций при изучении обучающимися дисциплины являются последовательное изучение содержательно связанных между собой тем учебных занятий. Изучение каждой темы предполагает овладение обучающимися необходимыми компетенциями. Результат аттестации обучающихся на различных этапах формирования компетенций показывает уровень освоения компетенций.

Контролируемые разделы (темы) дисциплины	Индекс контролируемой компетенции (или её части)	Оценочные средства по этапам формирования компетенций
		текущий контроль по дисциплине
Раздел 1. Общевоинские уставы Вооруженных Сил Российской Федерации. Тема 1. Общевоинские уставы Вооруженных Сил Российской Федерации, их основные требования и содержание. Тема 2. Внутренний порядок и суточный наряд. Тема 3. Общие положения Устава гарнизонной и караульной службы.	УК.1	<i>Опрос. Тестовые задания.</i>
Раздел 2. Строевая подготовка.	УК.1	<i>Опрос.</i>

Контролируемые разделы (темы) дисциплины	Индекс контролируемой компетенции (или её части)	Оценочные средства по этапам формирования компетенций
		текущий контроль по дисциплине
Тема 4. Строевые приемы и движение без оружия.		<i>Выполнение строевых приемов</i>
Раздел 3. Огневая подготовка из стрелкового оружия. Тема 5. Основы, приемы и правила стрельбы из стрелкового оружия. Тема 6. Назначение, боевые свойства, материальная часть и применение стрелкового оружия, ручных противотанковых гранатометов и ручных гранат. Тема 7. Выполнение упражнений учебных стрельб из стрелкового оружия.	УК.1	<i>Опрос. Тестовые задания. Выполнение нормативов по огневой подготовке.</i>
Раздел 4. Основы тактики общевойсковых подразделений. Тема 8. Вооруженные Силы Российской Федерации их состав и задачи. Тактико-технические характеристики (ТТХ) основных образцов вооружения и техники ВС РФ. Тема 9. Основы общевойскового боя. Тема 10. Основы инженерного обеспечения. Тема 11. Организация воинских частей и подразделений, вооружение, боевая техника вероятного противника.	УК.1	<i>Опрос. Тестовые задания.</i>
Раздел 5. Радиационная, химическая и биологическая защита. Тема 12. Ядерное, химическое, биологическое, зажигательное оружие. Тема 13. Радиационная, химическая и биологическая защита.	УК.1	<i>Опрос. Тестовые задания. Выполнение нормативов по РХБЗ.</i>
Раздел 6. Военная топография. Тема 14. Местность как элемент боевой обстановки. Измерения и ориентирование на местности без карты, движение по азимутам. Тема 15. Топографические карты и их чтение, подготовка к работе. Определение координат объектов и целеуказания по карте.	УК.1	<i>Опрос. Тестовые задания. Производство измерений.</i>
Раздел 7. Основы медицинского обеспечения. Тема 16. Медицинское обеспечение войск (сил), первая медицинская помощь при ранениях, травмах и особых случаях.	УК.1	<i>Опрос. Выполнение нормативов по военно-медицинской подготовке.</i>

Контролируемые разделы (темы) дисциплины	Индекс контролируемой компетенции (или её части)	Оценочные средства по этапам формирования компетенций
		текущий контроль по дисциплине
Раздел 8. Военно-политическая подготовка. Тема 17. Россия в современном мире. Основные направления социально-экономического, политического и военно-технического развития страны.	УК.1	<i>Опрос.</i>
Раздел 9. Правовая подготовка. Тема 18. Военная доктрина РФ. Законодательство Российской Федерации о прохождении военной службы	УК.1	<i>Опрос.</i>

## 8.2. Типовые контрольные задания или иные материалы, необходимые для оценки знаний, умений и навыков и (или) опыта деятельности в процессе текущего контроля

Типовые задания практических занятий:

*По разделу 2 «Строевая подготовка», по теме 4 «Строевые приемы и движение без оружия».*

Практические задания:

1. Выполнение строевых приемов и движение без оружия. «Строевая стойка», «Выполнение команд: «Становись», «Равняйся», «Смирно», «Вольно», «Заправиться», «Отставить», «Головные уборы - снять (надеть)». Выполнение «Поворотов на месте», «Движение строевым шагом, Движение на месте. Изменение скорости движения», «Поворотов в движении», «Воинского приветствия на месте и в движении». «Выход военнослужащего из строя и постановка в строй. Подход к начальнику и отход от него».

*По разделу 3 «Огневая подготовка из стрелкового оружия», по теме 6 «Назначение, боевые свойства, материальная часть и применение стрелкового оружия, ручных противотанковых гранатометов и ручных гранат».*

Практические задания:

2. Выполнение норматива по Огневой подготовке № 13 «Неполная разборка оружия»: 5,45 мм АК-74; 5,45 мм РПК-74; 9 мм ПМ и 40 мм РПГ-7.

3. Выполнение норматива по Огневой подготовке № 14 «Сборка оружия после неполной разборки»: 5,45 мм АК-74; 5,45 мм РПК-74; 9 мм ПМ и 40 мм РПГ-7.

*По разделу 3 «Огневая подготовка из стрелкового оружия», по теме 7 «Выполнение упражнений учебных стрельб из стрелкового оружия».*

Практические задания:

4. Выполнение норматива по Огневой подготовке № 1 «Изготовка к стрельбе из различных положений (лежа, с колена, стоя, из-за укрытия) при действиях в пешем порядке».

*По разделу 5 «Радиационная, химическая и биологическая защита», по теме 13 «Радиационная, химическая и биологическая защита».*

Практические задания:

5. Выполнение норматива Н-РХБЗ-1 «Надевание противогаза или респиратора».

6. Выполнение норматива Н-РХБЗ-4(а) «Надевание общевойскового защитного комплекта и противогаза по команде «Плащ в рукава, чулки, перчатки надеть», «Газы». Выполнение норматива Н-РХБЗ-4(б) «Надевание общевойскового защитного комплекта и противогаза»: по команде «Защитный комплект надеть», «Газы».

### 8.3. Перечень вопросов и заданий для промежуточной аттестации по дисциплине

1. Задачи огневой подготовки.
2. Основные понятия и определения, применяемые на занятиях по огневой подготовке.
3. Требования безопасности при обращении с оружием и боеприпасами.
4. Общие сведения о внутренней баллистике.
5. Общие сведения о внешней баллистике.
6. Назначение, состав, боевые характеристики, порядок работы частей и механизмов автомата АК-74.
7. Порядок неполной разборки и порядок сборки автомата АК-74.
8. Приемы стрельбы из автомата АК-74.
9. Назначение, состав, боевые характеристики, порядок работы частей и механизмов пулемета РПК-74.
10. Порядок неполной разборки и порядок сборки пулемета РПК-74.
11. Приемы стрельбы из пулемета РПК-74.
12. Назначение, состав, боевые характеристики, порядок работы частей и механизмов гранатомета РПГ-7.
13. Приемы стрельбы из гранатомета РПГ-7.
14. Назначение, состав, боевые характеристики, порядок работы частей и механизмов пистолета ПМ.
15. Порядок неполной разборки и порядок сборки пистолета ПМ.
16. Приемы стрельбы из пистолета ПМ.
17. Назначение, боевые характеристики и устройство ручных осколочных гранат.
18. Порядок работы механизма унифицированного запала ручной гранаты модернизированного (УЗРГМ).
19. Приемы и правила метания ручных осколочных гранат. Подготовка гранат к боевому применению.
20. Порядок чистки и смазки оружия.
21. Порядок проведение стрельб из стрелкового оружия и гранатометания.
22. Требования курса стрельб из стрелкового оружия к организации и проведению стрельб.
23. Помещения, предусмотренные для размещения роты.
24. Военские звания.
25. Ответственность военнослужащих.
26. Единоначалие. Командиры (начальники) и подчиненные.
27. Начальники и подчиненные. Старшие и младшие.
28. Приказ (приказание), порядок его отдачи и выполнения.
29. Назначение суточного наряда по роте, его состав и экипировка.
30. Назначение и состав караула.
31. Какие бывают караулы. Назначение внутренних (корабельных) караулов.
32. Кто такой часовой.
33. Порядок смены часовых.
34. Неприкосновенность часового.
35. Что запрещается часовому.
36. Пост, его оборудование.
37. Применение оружия часовым на посту.
38. Военская дисциплина ее сущность и значения.
39. Поощрения, применяемые к солдатам и сержантам.
40. Виды дисциплинарных взысканий.
41. Структура и предназначение Вооруженных Сил РФ, видов Вооруженных Сил, родов войск и специальных войск Сухопутных войск Вооруженных Сил РФ.



42. Сущность современного общевойскового боя, его характерные черты, основные принципы и способы ведения.
43. Состав мотострелкового отделения, взвода, роты.
44. Основные образцы вооружения и боевой техники мотострелкового отделения, взвода, роты их тактико-технические характеристики.
45. Определение и цель обороны. Условия перехода к обороне. Чем достигается устойчивость и активность обороны?
46. Боевые порядки подразделений в обороне, система огня и инженерное оборудование.
47. Понятие об оружии массового поражения и его виды.
48. Ядерное оружие, способы применения, его поражающие факторы и защита от них.
49. Химическое оружие, его боевые свойства, способы применения и защиты от него.
50. Общие сведения об оружии, основанном на новых физических принципах.
51. Биологическое оружие, его боевые свойства, способы применения и защиты от него.
52. Зажигательное оружие, его боевые свойства, способы применения и защиты от него.
53. Общевоинские фильтрующие противогазы, респираторы, их устройство, порядок подбора и применения.
54. Изолирующие дыхательные аппараты их устройство и порядок использования.
55. Средства индивидуальной защиты кожи изолирующего типа, назначение состав, порядок использования.
56. Технические средства радиационной, химической, биологической разведки и контроля.
57. Средства специальной и санитарной обработки.
58. Задачи радиационной, химической и биологической защиты и мероприятия, обеспечивающие их выполнение.
59. Сигналы оповещения о радиационном, химическом, биологическом заражении и порядок действий по ним.
60. Окопы, траншеи, ходы сообщения, сооружения для ведения огня и наблюдения, возводимые на позициях и в районах мотострелковых подразделений.
61. Одиночные окопы для стрельбы из автоматов, пулемётов, их назначение, элементы, размеры, порядок устройства и оборудования.
62. Порядок отрывки и маскировки одиночных окопов для стрельбы лёжа, с колена, стоя.
63. Местность и ее значение в бою.
64. Тактические свойства местности, ее основные разновидности.
65. Сущность, способы и порядок ориентирования на местности без карты.
66. Определение сторон горизонта различными способами.
67. Измерение углов и расстояний на местности различными способами.
68. Магнитный азимут и его применение при движении.
69. Географические и прямоугольные координаты объектов по карте.
70. Личная гигиена военнослужащих.
71. Понятие об инфекционных заболеваниях и их возбудителях.
72. Источники инфекций. Пути распространения инфекционных заболеваний.
73. Меры личной профилактики заболеваний.
74. Основы гигиены питания и водопользования.
75. Табельные средства индивидуального медицинского оснащения личного состава их предназначение, порядок и правила пользования ими.
76. Понятие о ране. Наложение повязок при различных ранениях и кровотечениях.
77. Первая помощь при ранениях и кровотечениях.

78. Современный мир и тенденции его развития.
79. Характеристика современного мира. Критерии его оценки.
80. Роль и место России в современном мире.
81. Военная доктрина РФ: определение, что она собой представляет и чем достигается её реализация.
82. Основные черты военно-политической обстановки.
83. Основные понятия военной доктрины.
84. Опасности и угрозы безопасности Российской Федерации.
85. Основные внешние угрозы для РФ.
86. Основные внутренние угрозы для РФ.
87. Основные принципы обеспечения военной безопасности.
88. Понятие военной безопасности. Задачи государства в области обеспечения военной безопасности.
89. История создания и развития отечественной военной силы.
90. Основные положения федерального закона «Об обороне» (1996 г.).
91. Назначение, задачи Вооруженных Сил РФ, их место в системе государственных институтов.
92. Общеизвестные военные реформы, их краткая характеристика.
93. Уроки военных реформ и их учёт в процессе совершенствования ВС РФ.
94. Дни воинской славы России, порядок их проведения.
95. Основные этапы развития ВС РФ.
96. Задачи ВС РФ по обеспечению военной безопасности.
97. Предназначение, состав ВС РФ.
98. Цели применения ВС РФ.
99. Руководство и управление ВС РФ.
100. Правовой статус военнослужащих. Основные права и обязанности военнослужащих.
101. Военная служба как особый вид государственной службы.
102. Кто относится к гражданам, имеющим статус военнослужащего?
103. Что предусматривает воинская обязанность граждан РФ?
104. Ответственность военнослужащих.
105. Порядок прохождения военной службы сержантским и рядовым составом.
106. Запрещенные средства и методы ведения боевых действий.
107. Правовые основы военной службы в Российской Федерации.
108. Военная служба как особый вид государственной службы.
109. Дать определение «Строй» и «Фланг».
110. Дать определение «Шеренга» и «Линия машин».
111. Дать определение «Фронт» и «Тыльная сторона строя».
112. Дать определение «Интервал» и «Глубина строя».
113. Дать определение «Дистанция» и «Ширина строя».
114. Дать определение «Двухшереножный строй».
115. Дать определение «Ряд».
116. Дать определение «Одношереновый и двухшереновые строй».
117. Дать определение «Колона».
118. Дать определение «Развёрнутый строй».
119. Дать определение «Походный строй».
120. Дать определение «Направляющий».
121. Дать определение «Замыкающий».
122. Дать определение «Строевой и походный шаг».

*Перечень практических заданий к зачету:*

1. Выполнение строевых приемов и движение без оружия. «Строевая стойка», «Выполнение команд: «Становись», «Равняйся», «Смирно», «Вольно», «Заправиться», «Отставить», «Головные уборы - снять (надеть)». Выполнение «Поворотов на месте»,

«Движение строевым шагом, Движение на месте. Изменение скорости движения», «Поворотов в движении», «Воинского приветствия на месте и в движении». «Выход военнослужащего из строя и постановка в строй. Подход к начальнику и отход от него».

2. Выполнение норматива по Огневой подготовке № 1 «Изготовка к стрельбе из различных положений (лежа, с колена, стоя, из-за укрытия) при действиях в пешем порядке».

3. Выполнение норматива по Огневой подготовке № 13 «Неполная разборка оружия» 5,45 мм АК-74, 5,45 мм РПК-74, 9 мм ПМ.

4. Выполнение норматива по Огневой подготовке № 14 «Сборка оружия после неполной разборки» 5,45 мм АК-74, 5,45 мм РПК-74, 9 мм ПМ.

5. Выполнение норматива Н-РХБЗ-1 «Надевание противогаза или респиратора».

6. Выполнение норматива Н-РХБЗ-4(а) «Надевание общевойскового защитного комплекта и противогаза по команде «Плащ в рукава, чулки, перчатки надеть», «Газы»».

7. Выполнение норматива Н-РХБЗ-4(б) «Надевание общевойскового защитного комплекта и противогаза»: по команде «Защитный комплект надеть», «Газы».

#### 8.4. Планируемые уровни сформированности компетенций обучающихся и критерии оценивания

Уровни	Содержательное описание уровня	Основные признаки выделения уровня (этапы формирования компетенции, критерии оценки сформированности)	Пятибалльная шкала (академическая) оценка	БРС, % освоения (рейтинговая оценка)
Повышенный	Творческая деятельность	<i>Включает нижестоящий уровень.</i> Умение самостоятельно принимать решение, решать проблему/задачу теоретического и прикладного характера на основе изученных методов, приемов, технологий	отлично	86-100
Базовый	Применение знаний и умений в более широких контекстах учебной и профессиональной деятельности, нежели по образцу с большей степени самостоятельности и инициативы	<i>Включает нижестоящий уровень.</i> Способность собирать, систематизировать, анализировать и грамотно использовать информацию из самостоятельно найденных теоретических источников и иллюстрировать ими теоретические положения или обосновывать практику применения	хорошо	71-85
Удовлетворительный (достаточный)	Репродуктивная деятельность	Изложение в пределах задач курса теоретически и практически контролируемого материала		55-70
Недостаточный	Отсутствие признаков удовлетворительного уровня			Менее 55

#### 9. Перечень основной и дополнительной учебной литературы, необходимой для освоения дисциплины

##### Основная литература:

1. Военная доктрина Российской Федерации. - М: ИНФРА-М, 2023. - URL: <https://znanium.com/catalog/document?id=425274>.

2. Федеральный закон от 28 марта 1998 года № 53-ФЗ «О воинской обязанности и военной службе». - М.: ИНФРА-М, 2022. - URL: <https://znanium.com/catalog/document?id=416998>.
3. Федеральный закон от 27 мая 1998 года № 76-ФЗ «О статусе военнослужащих» службе». М.: ИНФРА-М, 2022. - URL: <https://znanium.com/catalog/document?id=417313>.
4. Указ Президента РФ от 16.09.1999 № 1237 «Вопросы прохождения военной службы» (вместе с «Положением о порядке прохождения военной службы»). — URL: <https://base.garant.ru/180912/>.
5. Военно-инженерная подготовка: учебное пособие / В.С. Литовский, Д.В. Кузнецов. - Москва: ИНФРА-М, 2023. - URL: <https://znanium.com/catalog/document?id=418930>.
6. Военно-инженерная подготовка: учебник / И.Ю. Лепешинский, В.А. Кутепов, В.В. Глебов [и др.]. - М.: ИНФРА-М, 2023. - URL: <https://znanium.com/catalog/document?id=414876>.
7. Общая тактика: учебное пособие / В.Д. Горев, Н.А. Поздняков; Томский политехнический университет. - Томск: Изд-во Томского политехнического университета, 2016. URL: <https://znanium.com/catalog/document?id=344730>.
8. Огневая подготовка: учебное пособие / авторы-сост.: А.А. Кисляк, Н.А. Поздняков, В.Д. Горев; Томский политехнический университет. - Томск: Изд-во Томского политехнического университета, 2018. URL: <https://znanium.com/catalog/document?id=344689>.
9. Тактическая подготовка курсантов учебных военных центров: учебник / Ю. Б. Байрамуков [и др.]; ред. Ю. Б. Торгованов. - 2-е изд., испр. и доп. - Красноярск: Сиб. федер. ун-т, 2018. URL: <https://znanium.com/catalog/document?id=320910>.
10. Основы военной службы: строевая, огневая и тактическая подготовка, военная топография: учебник / В.Ю. Микрюков. - 2-е изд., испр. и доп. - М.: ФОРУМ: ИНФРА-М, 2023. - URL: <https://znanium.com/catalog/document?id=422943>.
11. Общевоинские уставы Вооруженных Сил Российской Федерации. - 6-е изд., испр. и доп. - Москва: ИНФРА-М, 2022. - URL: <https://znanium.com/catalog/document?id=413940>.
12. Материальная часть стрелкового оружия и гранатометов [Электронный ресурс]: [учеб. пособие] / К. С. Фокин, И. В. Фролов; [науч. ред. В. А. Ружа]; М-во образования и науки Рос. Федерации, Урал. федер. ун-т. - 2-е изд., стер. - М.: ФЛИНТА : Изд-во Урал. ун-та, 2017. - URL: <https://znanium.com/catalog/document?id=303738>.
13. Радиационная, химическая и биологическая защита: учебное пособие / И.Ю. Лепешинский, В.А. Кутепов, В.П. Погодаев. - М.: ИНФРА-М, 2023. - URL: <https://znanium.com/catalog/document?id=416866>.
14. Огневая подготовка: учебное пособие: в 2 частях. Часть 1. Нормативно-правовая база огневой подготовки. Материальная часть стрелкового оружия. Основы баллистики и стрельбы / А.Н. Ковальчук. - М.: ИНФРА-М, 2023. - URL: <https://znanium.com/catalog/document?id=425489>.
15. Огневая подготовка: учебное пособие: в 2 частях. Часть 2. Обучение обращению с огнестрельным оружием в условиях оперативно-служебной деятельности / А.Н. Ковальчук. - М.: ИНФРА-М, 2023. - URL: <https://znanium.com/catalog/document?id=425408>.
16. Топографическая подготовка: учебное пособие / А.А. Ильященко, А.Н. Ковальчук. - Москва: ИНФРА-М, 2023. - URL: <https://znanium.com/catalog/document?id=424778>.
17. Эксплуатация стрелкового оружия: учеб. пособие / [К. С. Фокин, Н. Н. Кизюн, И. В. Фролов, Р. А. Иванов; под общ. ред. И. В. Фролова]; М-во образования и науки Рос. Федерации, Урал. федер. ун-т. - Екатеринбург: Изд-во Урал. ун-та, 2018. - URL: <https://znanium.com/catalog/document?id=421224>.
18. Безопасность жизнедеятельности: учебное пособие / Ю.Н. Сычев. - М.: ИНФРА-М, 2022. — URL: <https://znanium.com/catalog/document?id=388694>.

19 Общая тактика : учебник / Ю. Б. Байрамуков [и др.] ; под общ. ред. Ю. Б. Торгованова. – 2-е изд., испр. и доп. – Красноярск : Сиб. федер. ун-т, 2017. - URL: <https://znanium.com/catalog/document?id=320854>.

#### **Дополнительная литература:**

1. Наставление по стрелковому делу / ред. Чайка В.М.- Москва: Воениздат, 1985.
2. Бызов Б.Е., Коваленко А.Н. Военная топография. Для курсантов учебных подразделений. - 2-е изд. - М.: Воениздат, 1990.
3. Военно-медицинская подготовка (для студентов медицинских институтов) / Под ред. Комарова Ф.И. - М.: Воениздат, 1989.
4. Основы первой доврачебной неотложной помощи пострадавшим: учеб. пособие / Алексеев А.В., Алексеева Д.А. - Ярославль: ООО «Хисториоф Пипл», 2008.
5. Учебник сержанта войск радиационной, химической и бактериологической защиты / Под ред. генерал-майора Мельника Ю.Р. - М., 2006.
6. Сборник нормативов по боевой подготовке сухопутных войск. - М.: Воениздат, 1984.
7. Попов В. И., Батюшкин С.А. Тактика. Батальон, рота. - М.: Воениздат, 2011.
8. Вооруженные силы зарубежных государств информ. аналит. сб. под ред. А.Н. Сидоркина. - М.: Воениздат «Вооруженные силы», 2009.

#### **10. Перечень ресурсов информационно-телекоммуникационной сети «Интернет», необходимых для освоения дисциплины.**

- ЭБС ZNANIUM.COM
- Электронно-библиотечная система (ЭБС) Кантитана (<https://elib.kantiana.ru/>)
- <http://www.mil.ru> - Министерство обороны Российской Федерации.
- <http://elibrary.ru>- крупнейшая российская электронная библиотека.

#### **11. Перечень информационных технологий, используемых при осуществлении образовательного процесса по дисциплине**

Программное обеспечение обучения включает в себя:

- система электронного образовательного контента БФУ им. И. Канта - <https://lms.kantiana.ru/>, обеспечивающую разработку и комплексное использование электронных образовательных ресурсов;
- серверное программное обеспечение, необходимое для функционирования сервера и связи с системой электронного обучения через Интернет;
- установленное на рабочих местах студентов соответствующее ПО и антивирусное программное обеспечение.

#### **12. Описание материально-технической базы, необходимой для осуществления образовательного процесса по дисциплине**

Для проведения занятий лекционного типа, практических и групповых занятий используются специальные помещения (учебные аудитории), оборудованные техническими средствами обучения - мультимедийной техникой, специализированными плакатами и стендами, демонстрационным оборудованием, меловой или маркерной доской.

Материально-техническая база для реализации дисциплины включает:

вооружение и военная техника, состоящие на вооружении Вооруженных Сил и подлежащие изучению (освоению) и (или) используемые в процессе обучения: 5,45-мм автоматы АК-74, массогабаритные макеты; 9-мм пистолеты ПМ, массогабаритные макеты; 5,45-мм пулеметы РПК-74, массогабаритные макеты; 40-мм подствольные гранатометы ГП-25,

массогабаритные макеты; 40-мм гранатомет РПГ-7 (7В), массогабаритный макет; индивидуальные средства защиты кожи и органов дыхания (общевоинские защитные комплекты и фильтрующие противогазы, респираторы); приборы радиационной химической разведки и контроля; индивидуальные средства медицинской защиты и средства для оказания первой медицинской помощи при ранениях и травмах.

учебно-лабораторная база – специализированные классы:

- подготовки по общевоинским уставам;
- огневой подготовки из стрелкового оружия;
- тактической подготовки и военной топографии;
- подготовки по радиационной, химической и биологической защите;
- военно-медицинской подготовки;
- военно-политической подготовки.

полевая учебная база: наблюдательный пост, элементы взводных опорных пунктов, в том числе при видении боевых действий в населенном пункте, учебное поле по огневой подготовке; строевой плац, место несения службы во внутреннем наряде, тир (интерактивный лазерный тир);

информационные ресурсы (средства) обучения и материальная база для их использования: учебная библиотека, учебная и специальная литература, компьютерные программы, кино-, фото- и видеоматериалы, автоматизированные рабочие места с доступом к электронно-образовательному порталу;

объекты обеспечения образовательного процесса: комната для хранения оружия, строевой плац, место несения службы во внутреннем наряде, тир (интерактивный лазерный тир), складские и служебные помещения.

Для организации самостоятельной работы обучающимся предоставляется доступ в электронную информационно-образовательную среду университета.

Для обучения инвалидов и лиц с ограниченными возможностями здоровья университетом могут быть представлены специализированные средства обучения, в том числе технические средства коллективного и индивидуального пользования.

## Программа итоговой аттестации по модулю

Определение результатов освоения модуля на основе вычисления оценки по каждому элементу модуля.

Оценка по модулю рассчитывается по формуле:

$$R_j^{\text{мод}} = \frac{k_1 R_1 + k_2 R_2 + k_3 R_3 + \dots + k_n R_n + k_{\text{пр}} R_{\text{пр}} + R_{\text{кур}}}{k_1 + k_2 + k_3 + \dots + k_{\text{пр}}}$$

Где:

$R_j^{\text{мод}}$  – оценка по модулю

$k_1, k_2, k_3, \dots, k_n$  – зачетные единицы дисциплин, входящих в модуль

$k_{\text{пр}}$  – зачетные единицы по практике

$R_1, R_2, R_3, \dots, R_n$  – оценки по дисциплинам модуля

$R_{\text{пр}}$  – оценка по практике

$R_{\text{кур}}$  – оценка по курсовой работе

В случае, если по дисциплине предусмотрен зачет без оценки, то за оценку по дисциплине принимается «5».

В случае, если по модулю применяется балльно-рейтинговая система, то

$R_1, R_2, R_3, \dots, R_n$  – рейтинговые баллы студента по дисциплинам модуля

$R_{\text{пр}}$  – рейтинговые баллы студента по практике

$R_{\text{кур}}$  – рейтинговые баллы студента по курсовой работе

**МИНИСТЕРСТВО НАУКИ И ВЫСШЕГО ОБРАЗОВАНИЯ  
РОССИЙСКОЙ ФЕДЕРАЦИИ**  
Федеральное государственное автономное образовательное учреждение  
высшего образования  
«Балтийский федеральный университет имени Иммануила Канта»  
Высшая школа лингвистики

**РАБОЧАЯ ПРОГРАММА МОДУЛЯ**

**«МОДУЛЬ ВОСПИТАТЕЛЬНОЙ ДЕЯТЕЛЬНОСТИ»**

*образовательные программы базового высшего образования*

**Шифр: 44.03.05**

**Направление подготовки: «Педагогическое образование (с двумя профилями подготовки)»**

**Профили: Иностранный язык (английский), Иностранный язык по выбору (немецкий/французский/испанский/китайский/корейский)**

**Квалификация выпускника: Педагог, учитель английского языка и немецкого/французского/испанского/китайского/корейского языка в соответствии с выбором**



## Лист согласования

### Составители:

Суровегин В.В., старший преподаватель ОНК «Институт образования и гуманитарных наук»  
Ермакова Н.И., кандидат педагогических наук, доцент ОНК «Институт образования и гуманитарных наук»  
Сиренко В.С., старший преподаватель, заместитель директора Высшей школы образования и психологии ОНК «Институт образования и гуманитарных наук» по воспитательной работе БФУ им. И. Канта

Рабочая программа утверждена на заседании Ученого совета ОНК «Институт образования и гуманитарных наук»

Протокол №8 от «21» февраля 2024 г.

Председатель Ученого совета,  
доктор педагогических наук, профессор

А.О. Бударина

Руководитель образовательных программ

Е.Е. Грищенко

## Содержание

1. Название образовательного модуля
2. Характеристика образовательного модуля
3. Методические указания для обучающихся по освоению модуля
4. Программы дисциплин образовательного модуля
  - Программа дисциплины «Поликультурное воспитание и мировые религиозные культуры»
  - Программа дисциплины «Духовно-нравственное воспитание в образовательном пространстве»
  - Программа дисциплины «Основы вожатской деятельности»
  - Программа дисциплины «Организация воспитательной работы в образовательной организации»
  - Программа практики «Производственная (педагогическая (вожатская)) практика»
  - Программа дисциплины «История религий России»
5. Программа итоговой аттестации по модулю

## 1. Название модуля: «Модуль воспитательной деятельности»

### 2. Характеристика модуля

#### 2.1. Образовательные цели и задачи

Целью модуля являются формирование готовности обучающегося к проведению воспитательной работы в профессиональной педагогической среде в образовательных организациях различного типа и детских оздоровительных учреждениях (лагерях, центрах).

Задачи:

1. обеспечить готовность обучающегося к организации педагогической работы по поликультурному воспитанию в образовательном учреждении используя в работе богатый опыт мирового и российского национального и религиозного наследия, осуществляя педагогическое сопровождение процесса формирования у обучающихся гражданской, религиозной и культурной самоидентификации в соответствии с личными, семейными, национальными и общественными традициями в кросс-культурном обществе, уважительного отношения к нравственным и духовным традициям сограждан иных воззрений, научать ценить и беречь духовное наследие своей семьи, своего народа и государства;

2. обеспечить готовность обучающегося к работе вожатого в образовательных организациях, организациях отдыха детей и их оздоровления, направленной на создание воспитывающей среды, способствующей личностному развитию подрастающего поколения и формированию системы нравственных ценностей, активной гражданской позиции и ответственного отношения к себе и обществу.

#### 2.2. Образовательные результаты выпускника

Код компетенции	Результаты освоения образовательной программы (ИДК)	Результаты обучения по дисциплине
БК-5 Способность осуществлять образовательную деятельность с применением современных педагогических средств и технологий, в том числе цифровых	БК-5.1 Понимает сущность целевых ориентиров и ценностных основ воспитательной деятельности в образовательной среде БК-5.2 Создает воспитывающую образовательную среду с применением педагогически обоснованных форм, методов, средств и приемов воспитания обучающихся	Знать: - ценностно-нормативную, методологическую, методическую и технологическую основы организации воспитательной деятельности в образовательной среде. Уметь: - применять в профессиональной деятельности ценностные основания и принципы организации воспитательного процесса. Владеть: - системой ценностно-смысловых ориентиров и установок, принципов и идеалов, взглядов и убеждений, отношений и критериев оценки окружающего мира.
ОПК-2 Способен организовывать совместную и индивидуальную учебную и воспитательную	ОПК-2.1 Демонстрирует знание требований федеральных государственных образовательных стандартов к организации совместной и	Знать: - сущность понятий «педагогическая деятельность», «наставник», «педагогическое мастерство», «педагогический потенциал», структуру и содержание

<p>деятельность обучающихся, в том числе с особыми образовательными потребностями, в соответствии с требованиями федеральных государственных образовательных стандартов</p>	<p>индивидуальной учебной и воспитательной деятельности обучающихся, в том числе с особыми образовательными потребностями  ОПК-2.2 Осуществляет организацию совместной и индивидуальной учебной и воспитательной деятельности обучающихся, в том числе с особыми образовательными потребностями, в соответствии с требованиями федеральных государственных образовательных стандартов</p>	<p>педагогической системы образовательной организации детского оздоровительного центра, позволяющих вожатому, как начинающему педагогу, реализовать свой педагогический потенциал;  - моральные и нравственные требования к педагогической профессии, этический кодекс педагога, значение культуры как формы человеческого существования.  - классические и современные концепции воспитания и организации воспитательной работы: формы, методы, средства и приемы воспитания обучающихся.  Уметь:  - руководствоваться в своей деятельности базовыми культурными ценностями, уважительно и бережно относиться к педагогическому наследию наставничества и культурным традициям вожатства;  - создавать воспитывающую образовательную среду с применением педагогически обоснованных форм, методов, средств и приемов воспитания обучающихся  Владеть:  - навыками применения технологии профессионального наставничества; навыками культурного поведения и высоких нравственных требований к себе и своим воспитанникам;  - методами отбора диагностических средств для определения уровня воспитанности обучающихся;  - методиками диагностики, мониторинга, оценки, изучения эффективности и анализа результатов воспитательной работы.</p>
<p>ОПК-3 Способен к формированию ценностных ориентиров, развитию потенциала, таланта обучающегося на основе</p>	<p>ОПК-3.1 Демонстрирует знание сущности технологий наставничества и средств их реализации  ОПК-3.2 Осуществляет формирование ценностных ориентиров обучающихся на основе учета их культурных различий, возрастных и</p>	<p>Знать:  - сущность понятий «педагогическая деятельность», «наставник», «педагогическое мастерство», «педагогический потенциал», структуру и содержание педагогической системы образовательной организации детского оздоровительного центра,</p>

технологии наставничества	индивидуальных особенностей	<p>позволяющих вожатому, как начинающему педагогу, реализовать свой педагогический потенциал;</p> <ul style="list-style-type: none"> <li>- моральные и нравственные требования к педагогической профессии, этический кодекс педагога, значение культуры как формы человеческого существования.</li> <li>- сущность понятий «проектирование образовательной системы», «профессиональная деятельность вожатого», теоретические основы воспитания, специфику индивидуального и совместного видов деятельности</li> </ul> <p>Уметь:</p> <ul style="list-style-type: none"> <li>- руководствоваться в своей деятельности базовыми культурными ценностями, уважительно и бережно относиться к педагогическому наследию наставничества и культурным традициям вожатства</li> <li>- подбирать обоснованные формы и приемы воспитательной работы с детьми, разрабатывать мероприятия, содержание которых соответствует возрасту и интересам воспитанников</li> </ul> <p>Владеть:</p> <ul style="list-style-type: none"> <li>- навыками проектирования образовательной системы летнего оздоровительного центра и планирования профессиональной деятельности вожатого</li> <li>- навыками применения технологии профессионального наставничества; навыками культурного поведения и высоких нравственных требований к себе и своим воспитанникам</li> </ul>
---------------------------	-----------------------------	---

### **3. Методические указания для обучающихся по освоению модуля**

Освоение дисциплин модуля закладывает базу для будущей сфере профессиональной деятельности. Оно должно начинаться с внимательного ознакомления с рабочими программами дисциплин, обязательными компонентами которых являются: перечень тем, подлежащих усвоению; задания; списки учебных пособий и рекомендуемой литературы; списки контрольных вопросов, заданий.

При изучении дисциплин модуля необходимо последовательно переходить от дисциплины к дисциплине, от темы к теме, следуя внутренней логике, заложенной в программе дисциплины модуля. Только так можно достичь полного понимания материала, хорошей ориентации в специальной литературе, формирования собственной точки зрения и умений практического характера. Для более глубокого и эффективного освоения дисциплин рекомендуется предварительная подготовка к занятиям.

**1. Наименование дисциплины:** «Поликультурное воспитание и мировые религиозные культуры».

Цель дисциплины - профессиональная подготовка студента к работе педагога, понимающего значимость и особенности поликультурного и религиозного воспитания и развития, владеющего теоретическими основами поликультурного воспитания и методическими основами организации педагогической работы по поликультурному воспитанию в образовательном учреждении. Использовать в работе богатый опыт мирового и российского национального и религиозного наследия, осуществлять педагогическое сопровождение формированию у обучающихся гражданской, религиозной и культуральной самоидентификации в соответствии с личными, семейными, национальными и общественными традициями в кросс-культурном обществе, вырабатывать уважительное отношение к нравственным и духовным традициям сограждан иных воззрений, научать ценить и беречь духовное наследие своей семьи, своего народа и государства.

**2. Перечень планируемых результатов обучения по дисциплине, соотнесенных с планируемыми результатами освоения образовательной программы**

Код компетенции	Результаты освоения образовательной программы (ИДК)	Результаты обучения по дисциплине
БК-5 Способность осуществлять образовательную деятельность с применением современных педагогических средств и технологий, в том числе цифровых	БК-5.1 Понимает сущность целевых ориентиров и ценностных основ воспитательной деятельности в образовательной среде БК-5.2 Создает воспитывающую образовательную среду с применением педагогически обоснованных форм, методов, средств и приемов воспитания обучающихся	Знать: - ценностно-нормативную, методологическую, методическую и технологическую основы организации воспитательной деятельности в образовательной среде. Уметь: - применять в профессиональной деятельности ценностные основания и принципы организации воспитательного процесса. Владеть: - системой ценностно-смысловых ориентиров и установок, принципов и идеалов, взглядов и убеждений, отношений и критериев оценки окружающего мира.
ОПК-2 Способен организовывать совместную и индивидуальную учебную и воспитательную деятельность обучающихся, в том числе с особыми образовательными потребностями, в соответствии с	ОПК-2.1 Демонстрирует знание требований федеральных государственных образовательных стандартов к организации совместной и индивидуальной учебной и воспитательной деятельности обучающихся, в том числе с особыми образовательными потребностями ОПК-2.2 Осуществляет организацию совместной и	Знать: - классические и современные концепции воспитания и организации воспитательной работы: формы, методы, средства и приемы воспитания обучающихся. Уметь: - руководствоваться в своей деятельности базовыми культурными ценностями, уважительно и бережно относиться к педагогическому наследию

<p>требованиями федеральных государственных образовательных стандартов</p>	<p>индивидуальной учебной и воспитательной деятельности обучающихся, в том числе с особыми образовательными потребностями, в соответствии с требованиями федеральных государственных образовательных стандартов</p>	<p>наставничества и культурным традициям вожатства;  - создавать воспитывающую образовательную среду с применением педагогически обоснованных форм, методов, средств и приемов воспитания обучающихся  Владеть:  - навыками применения технологии профессионального наставничества; навыками культурного поведения и высоких нравственных требований к себе и своим воспитанникам;  - методами отбора диагностических средств для определения уровня воспитанности обучающихся;  - методиками диагностики, мониторинга, оценки, изучения эффективности и анализа результатов воспитательной работы.</p>
<p>ОПК-3 Способен к формированию ценностных ориентиров, развитию потенциала, таланта обучающегося на основе технологии наставничества</p>	<p>ОПК-3.1 Демонстрирует знание сущности технологий наставничества и средств их реализации  ОПК-3.2 Осуществляет формирование ценностных ориентиров обучающихся на основе учета их культурных различий, возрастных и индивидуальных особенностей</p>	<p>Знать:  - моральные и нравственные требования к педагогической профессии, этический кодекс педагога, значение культуры как формы человеческого существования.  Уметь:  - подбирать обоснованные формы и приемы воспитательной работы с детьми, разрабатывать мероприятия, содержание которых соответствует возрасту и интересам воспитанников  Владеть:  - навыками проектирования образовательной системы летнего оздоровительного центра и планирования профессиональной деятельности вожатого  - навыками применения технологии профессионального наставничества; навыками культурного поведения и высоких нравственных требований к себе и своим воспитанникам</p>

### 3. Место дисциплины в структуре образовательной программы

Дисциплина К.М.04.01 «Поликультурное воспитание и мировые религиозные культуры» представляет собой дисциплину модуля К.М.04 «Модуль воспитательной деятельности» обязательной части блока дисциплин подготовки студентов.

#### 4. Виды учебной работы по дисциплине.

Виды учебной работы по дисциплине зафиксированы учебным планом основной профессиональной образовательной программы по указанному направлению и профилю, выражаются в академических часах. Часы контактной работы и самостоятельной работы студента и часы, отводимые на процедуры контроля, могут различаться в учебных планах ОПОП по формам обучения. Объем контактной работы включает часы контактной аудиторной работы (лекции/практические занятия/ лабораторные работы), контактной внеаудиторной работы (контроль самостоятельной работы), часы контактной работы в период аттестации. Контактная работа, в том числе может проводиться посредством электронной информационно-образовательной среды университета с использованием ресурсов сети Интернет и дистанционных технологий.

#### 5. Содержание дисциплины, структурированное по темам (разделам)

Исходя из рамок, установленных учебным планом по трудоемкости и видам учебной работы по дисциплине, преподаватель самостоятельно выбирает тематику занятий по формам и количеству часов проведения контактной работы: лекции и иные учебные занятия, предусматривающие преимущественную передачу учебной информации преподавателем и (или) занятия семинарского типа (семинары, практические занятия, практикумы, лабораторные работы, коллоквиумы и иные аналогичные занятия), и (или) групповые консультации, и (или) индивидуальную работу обучающихся с преподавателем, в том числе индивидуальные консультации (по курсовым работам/проектам – при наличии курсовой работы/проекта по данной дисциплине в учебном плане). Рекомендуемая тематика занятий максимально полно реализуется в контактной работе со студентами очной формы обучения. В случае реализации образовательной программы в заочной / очно-заочной форме трудоемкость дисциплины сохраняется, однако объем учебного материала в значительной части осваивается студентами в форме самостоятельной работы. При этом требования к ожидаемым образовательным результатам студентов по данной дисциплине не зависят от формы реализации образовательной программы.

№	Наименование раздела	Содержание раздела
1	История религиозных культур	История возникновения религиозных верований и этимология основных терминов и понятий. Поликультурность и мультикультурность. Кросс-культурность. Религиозные верования и системы в человеческих цивилизациях от древнейших сообществ до наших дней. Религиозное и национальное воспитание (в древнейшей истории, в истории древнего мира, античности, Средневековья, Нового и Новейшего времени, современности). Мировые и национальные религии. Национальные формы передачи духовного опыта и религиозных традиций. Современное религиозное и национальное воспитание народов мира.
2	Концепции возникновения Вселенной, жизни и человека. Экзистенциальные и философские вопросы. Гносеология и эпистемология.	Концепции возникновения Вселенной, жизни и человека в религиозных культурах, античных философских школах и современные научные теории. Корреляция научных и религиозных взглядов. Их общие точки и разногласия.



		Экзистенциальные вопросы существования как причина и основа религии. Религия как обоснование нравственности. Обоснование нравственных императивов И.Канта. Проблемы атеистической духовности и источники нравственности в светской среде.
3	Религиозная философия и современные религиозные течения и концепции. Секты.	Религиозно-философские мировоззренческие системы. Критический анализ и классификация. Деструктивные культы и секты. Псевдорелигиозные культы. Тоталитарная опасность и социальная напряженность. Нерелигиозные деструктивные системы.
4	Религиозная конфликтология. Причина и повод религиозной напряженности.	Войны и конфликты на религиозной почве. Локации террористической напряженности в религиозных учениях. Способы преодоления.
5	Терпимость (толерантность) или паритетное уважение. Методология религиозного воспитания и уважительного отношения к иным религиозным или нерелигиозным воззрениям.	Современное поликультурное и веротерпимое воспитание. Религиозная и национальная толерантность. Шовенизм, ханжество, консервативность или право на самоидентификацию. Современная европейская нравственная свобода. Где заканчиваются права, свободы и обязанности граждан? Разграничение терпимости и равнодушия, мимикрия ксенофобии, национальной и религиозной неприязни. К каким проявлениям национального самосознания и религиозности мы должны относиться с пониманием и уважением, а к каким враждебным и/или вредительским действиям необходимо применять меры к пресечению в соответствии с действующим законодательством. Какие проявления национализма, шовенизма, агрессивного атеизма и религиозности недопустимы в современном российском обществе? Сохранение личной и групповой культурной, религиозной и национальной идентичности в многокультурном и многополярном мире. Формирование личной идентичности, идентичности группы, нации и народа, социорефлексии и позитивной религиозной гражданской позиции.

## 6. Перечень учебно-методического обеспечения для самостоятельной работы обучающихся по дисциплине

### Рекомендуемая тематика учебных занятий в форме контактной работы:

Рекомендуемая тематика учебных занятий *лекционного* типа (предусматривающих преимущественную передачу учебной информации преподавателями):

Тема 1: История возникновения и этимология основных терминов и понятий. История религиозных культур Отличия поликультурности и мультикультурности.

Религиозные системы в человеческих цивилизациях от древнейших сообществ до наших дней. Религиозное и национальное воспитание (в древнейшей истории, в истории древнего мира, античности). Мировые и национальные религии. Терминология. История изучения.

Тема 2: Концепции возникновения Вселенной, жизни и человека. Экзистенциальные вопросы. Концепции возникновения Вселенной, жизни и человека в религиозных культурах, античных философских школах и современные научные теории. Корреляция научных и религиозных взглядов. Их общие точки и разногласия. Экзистенциальные вопросы существования как причина и основа религии. Религия как обоснование нравственности. Императивы И.Канта.

Тема 3: Религиозно-философские мировоззренческие системы. Критический анализ и классификация. Деструктивные культы и секты. Псевдорелигиозные культы. Тоталитарная опасность и социальная напряженность.

Тема 4: Религиозная конфликтология. Причина и повод религиозной напряженности. Войны и конфликты на религиозной почве. Локации террористической напряженности в религиозных учениях. Способы преодоления.

Тема 5: Терпимость (толерантность) или паритетное уважение. Методология религиозного воспитания и уважительного отношения к иным религиозным или нерелигиозным воззрениям. Современное поликультурное и веротерпимое воспитание. Религиозная и национальная толерантность. Сохранение личной и групповой культурной, религиозной и национальной идентичности в многокультурном и многополярном мире. Формирование самоидентичности, идентичности группы и народа, социорефлексии и позитивной религиозной гражданской позиции.

#### **Рекомендуемая тематика *практических* занятий:**

Тема 1: Религиозные системы в человеческих цивилизациях от древнейших сообществ до наших дней. Религиозное и национальное воспитание (В античности, Средневековье, Нового и Новейшего времени, современности). Мировые и национальные религии. Национальные формы передачи духовного опыта и религиозных традиций. Современное религиозное и национальное воспитание народов мира.

Тема 2: Концепции возникновения Вселенной, жизни и человека в религиозных культурах и античных философских школах. Корреляция научных и религиозных взглядов. Их общие точки и разногласия. Экзистенциальные вопросы существования как причина и основа религии. Религия как обоснование нравственности.

Тема 3: Деструктивные культы и секты. Псевдорелигиозные культы. Тоталитарная опасность и социальная напряженность.

Тема 4: Причина и повод религиозной напряженности. Войны и конфликты на религиозной почве. Локации террористической напряженности в религиозных учениях. Способы преодоления.

Тема 5: Терпимость (толерантность) или паритетное уважение? Современное поликультурное и веротерпимое воспитание. Религиозная и национальная толерантность. Шовенизм, консервативность или право на самоидентификацию? Современная европейская нравственная свобода. Где заканчиваются права, свободы и обязанности граждан? Разграничение терпимости и равнодушия, мимикрия ксенофобии, национальной и религиозной неприязни. К каким проявлениям национального самосознания и религиозности мы должны относиться с пониманием и уважением, а к каким враждебным и/или вредительским действиям необходимо применять меры к пресечению в соответствии с действующим законодательством? Какие проявления национализма, шовенизма, агрессивного атеизма и религиозности недопустимы в современном российском обществе?

#### Рекомендуемый перечень тем *лабораторных работ*

№ п/п	Наименование раздела дисциплины	Тема лабораторной работы
-------	---------------------------------	--------------------------

1	История религиозных культур	<p>Государственность и социальное устройство на основе Римской мифологии</p> <p>Милитаризм и воспитание подрастающего поколения в северных народах на основе скандинавской мифологии</p> <p>Магизм и воспитание молодежи в древне-кельтской культуре и культе друидов (доклад)</p> <p>Культурообразующая составляющая Греческой мифологии (доклад)</p> <p>Гонения на христиан как ренессанс гладиаторского искусства и культуры публичных истязаний и смерти</p> <p>Введение в эксплуатацию Колизея (и других арен) как олицетворение эпохи</p> <p>Ведическая культура как основа социального общества и воспитания подрастающего поколения</p> <p>Шумеро-аккадская культура как основа для развития наук и образования Древнего и Современного мира (доклад)</p> <p>Нравственные идеалы в Австралийской мифологии</p> <p>Магизм как деструктивный элемент в шаманизме и культе Вуду</p>
2	Концепции возникновения Вселенной, жизни и человека. Экзистенциальные вопросы.	<p>Нравственное воспитание молодежи в конфуцианстве</p> <p>Нравственное воспитание молодежи в даосизме (доклад)</p> <p>Религиозные основы для изучения наук в шумеро-аккадской культуре</p> <p>Исихазм как восхождение от чувственного к высшему. Анализ в сопоставлении с платонизмом</p>
3	Религиозная философия и современные религиозные течения и концепции	<p>Деструктивное воспитание в учении Нью-эйдж</p> <p>Деструктивное и тоталитарное воспитание и прозелитизм в организации Рэйки</p> <p>Деструктивное и тоталитарное воспитание и прозелитизм в организации теософов</p> <p>Деструктивное воспитание в организациях пятидесятников (харизматы)</p>

		<p>Социальное бессилие и эскапизм в учении адвентистов</p> <p>Нравственные идеалы и этическое воспитание в кальвинизме</p> <p>Нравственные идеалы и этическое воспитание в лютеранских странах</p> <p>Старокатолицизм как эхо Великой схизмы и попытка возвращения к ценностям соборности христианства</p> <p>Деструктивная деятельность в образовании организации «Новый Акрополь»</p> <p>Влияние социализма на организацию «Новоапостольская церковь»</p> <p>Тоталитарное воздействие на адептов «Международного общества сознания Кришны»</p> <p>Деструктивная деятельность общества «Дети Божии»</p> <p>Неоязычество и гуризм как основа автохтонного антисоциализма в культе Порфирия Иванова</p> <p>Прозелитизм и деструктивная деятельность в культе «Радастея»</p> <p>Идеи Хуана Посадаса как основа нравственной свободы «Раэлитов» и коммуникации с дельфинами</p> <p>Тоталитарное и деструктивное воспитание адептов «Церкви последнего завета» (секта Виссариона)</p> <p>Псевдонаучная деятельность в образовании «Христианская наука»</p> <p>Деструктивное воздействие и тоталитарное воспитание адептов секты «Трансцендентальная медитация» («ТМ»)</p> <p>Тоталитарное воспитание адептов общества «Свидетели Иеговы» («Общество Сторожевой башни»)</p> <p>Псевдонаучная деятельность в образовании и деструктивное воспитание в организации сайентологии и дианетики</p> <p>«Российский объединенный союз христиан веры евангельской»</p> <p>Деструктивное и тоталитарное воспитание и прозелитизм в организации «Церковь Христа»</p> <p>Деструктивное и тоталитарное воспитание и прозелитизм в культе Грабового Григория Петровича</p>
--	--	--

		<p>Деструктивное и тоталитарное воспитание и прозелитизм в организации «Православная Церковь Божьей Матери "Державная"»</p> <p>Деструктивное и тоталитарное воспитание и прозелитизм в организации «Богородичный центр»</p> <p>Деструктивное и тоталитарное воспитание и прозелитизм в организации «Белое братство»</p> <p>Деструктивное и тоталитарное воспитание и прозелитизм в организации «АумСинрикё»</p> <p>Деструктивное и тоталитарное воспитание и прозелитизм в организации «Эзотерический Ашрам Шамбалы»</p> <p>Деструктивное и тоталитарное воспитание и прозелитизм в организации «Центр "Надежда"»</p> <p>Деструктивное и тоталитарное воспитание и прозелитизм в обществе культа Анастасии «Фонд "Анастасия"», «Движение "Звенящие кедры России"»</p> <p>Прозелитизм и эсхатологическое воспитание молодежи в организации «Адвентисты седьмого дня»</p> <p>Прозелитизм техногенной сект «Гербалайф» и «Цептер»</p>
4	Религиозная конфликтология. Причина и повод религиозной напряженности.	<p>Эсхатология Скандинавской мифологии как основа милитаристического воспитание молодежи в древнескандинавских странах.</p> <p>Германское язычество как основа для идеологии национал-социализма и воспитания германской молодежи</p> <p>Националистическое воспитание и ксенофобия в езидизме и зороастризме (доклад)</p> <p>Террористическое воспитание и ксенофобия в ваххабизме (доклад)</p> <p>Национальная трагедия религиозных репрессий в Испании (Красный террор) в XX в. (доклад)</p> <p>Репрессивная деятельность советского государства после Октябрьской революции (Россия,</p>

		<p>Российское государство, РСФСР, СССР) в первой половине XX века (доклад)</p> <p>Религиозные репрессии советского правительства (СССР) во второй половине XX века (доклад)</p> <p>Влияние религиозных (гугенотских) войн во Франции на просвещение и образование</p> <p>Методология образования в чужде (Северная Корея) националистическое воспитание движения Чхондогё (доклад)</p> <p>Синто как основа милитаристского воспитания, автаркии (самоизоляция) и ксенофобии в Японии (доклад)</p> <p>Ксенофобия и расовая дискриминация в воспитании в сионизме</p> <p>Расовая ксенофобия и дискриминация в воспитании Черных мусульман</p> <p>Расовая ксенофобия в воспитании Черных иудеев и черных мусульман (доклад)</p> <p>Технология вовлечения неофитов в секты «Семья» (Ч.М.Менсон) и «Храм народов»; и склонение к террористической деятельности и массовому суициду</p> <p>Национальный геноцид и религиозные гонения в XX-XXI в. (с исторической отсылкой)</p>
5	<p>Терпимость (толерантность) или паритетное уважение? Методология религиозного воспитания и уважительного отношения к иным религиозным или нерелигиозным воззрениям.</p>	<p>Нравственность и воспитание молодежи в зороастризме</p> <p>Рудименты славянской мифологии в современном воспитании, системе образования и культуре России.</p> <p>Нравственные нормы и воспитание молодежи в культуре майя</p> <p>Нравственные нормы и воспитание молодежи в культуре инков</p> <p>Нравственные нормы и воспитание молодежи в культуре ацтеков</p> <p>Нравственные нормы ислама и воспитание молодежи в суннитских странах (доклад)</p> <p>Шиитский ислам как основа социального устройства и культуры арабских стран (доклад)</p>

		<p>Нравственные нормы и воспитание молодежи в культуре суфизма</p> <p>Античные добродетели и их христианское осмысление (доклад)</p> <p>Кардинальные добродетели Амвросия Медиоланского (доклад)</p> <p>Сравнение социальной благотворительности и нравственного учения христианских терапевтов, эпикурейцев и пифагорейцев.</p> <p>Воспитание детей и молодежи в Великобритании в Средневековье и Новом времени (доклад)</p> <p>Национальное и религиозное воспитание в партии Саддукеев</p> <p>Патриотическое воспитание в партии Фарисеев</p> <p>Моральные нормы и нравственное воспитание в обществе Ессеев</p> <p>Воспитание подрастающего поколения в иудаизме</p>
--	--	--

#### Требования к самостоятельной работе студентов

1. Работа с лекционным материалом, предусматривающая проработку конспекта лекций и учебной литературы, по следующим направлениям: Ознакомление с теоретическими положениями учебной дисциплины: исторические аспекты возникновения объекта науки: религия, религиозное воспитание, религиозная деятельность, религиозная культура, воздействие религиозного воспитания на развитие цивилизаций и личность принципы функционирования системы поликультурного и религиозного воспитания: наглядности, гуманизации, систематичности и последовательности, объективности.
2. Формирование представлений и умений, связанных с формированием поликультурного восприятия окружающего мира, общества, личности, смысловых и ценностных ориентаций, цивилизационного религиозного наследия, поликультурного воспитания. Прогнозирование деструктивного и тоталитарного, либо развивающе-мотивационного воздействия на личность и общество различных религиозных тенденций и культов.
3. Формирование умений, связанных с представлением самостоятельного исследования религиозного наследия цивилизации, навыков публичной демонстрации и защиты результатов исследовательской работы.

***Выполнение домашнего задания, предусматривающего решение задач, выполнение упражнений, выдаваемых на практических занятиях, по следующим темам:***

#### Домашнее задание №1

1. Ознакомиться с различными значениями и выписать определения следующих терминов:

а). Воспитание, образование, культура, поликультурализм и мультикультурализм, религия, деноминация, конфессия, направление и течение в религии, религиозная философия;

б). анимизм, тотемизм, панпсихизм, пантеизм, атеизм, агностицизм, деизм, теизм, примитивные верования, магизм, выявить их различия. Выписать в конспект следующие позиции: общая информация о понятии - этимология, история происхождения, основные мыслители-основоположники, введшие термин в употребление, и их определения этих понятий, основные характеристики и принципы их понимания этики. Дать определение понятию этос.

в). Ознакомится с позициями трихотомии и дихотомии человеческой природы.

2. Ознакомиться с информацией античных философских школах и выписать в конспект следующие позиции: а) общая информация о школе - время возникновения и основатели, от какой школы отделились, с кем оппонировали; б) основные характеристики философской системы и принципы; в) метафизический кодекс (раздел учения философской школы о метафизике и происхождении Вселенной, жизни и человека) школы.

#### Домашнее задание №2

Ознакомиться и выписать основные сведения об нижеследующих концепциях и феноменах. Кратко личность автора, предпосылки создания концепции, задачи, история создания, результаты и последствия:

а). Теория плоской земли;

б). Геоцентрическая система;

в). Гелиоцентрическая система;

г). Состояние научных представлений о Вселенной на конец 19 – начало 20 веков.

д). Галактика Млечный путь;

е). Открытие Генриетты Левитт (звездный параллакс и цефеиды), Красное смещение галактик, Теория общей относительности (гравитационная теория пространства и времени) А.Энштейна, Вселенная де Ситтера, Вселенная А. Фридмана, Георгий Гамов, Тигран Шмаонов, Реликтовое излучение, Теория Жоржа Леметра, Стационарная теория Хойла, доказательства Теории Большого взрыва и предсказания Теории относительности;

ж). Атомарная теория, История открытия радиоактивности, история открытия субатомных частиц, теория кварков, квантовая теория света, Идентичность материи и энергии, Корреляция материи и пространства-времени, невозможность избежания сингулярности Пенроуза при обратной экстраполяции расширения вселенной по Хокингу.

з). Схожесть и различие научных и религиозных теорий возникновения вселенной, пространства и материи.

#### Домашнее задание № 3

1. Ознакомиться и выписать основные сведения об исторических и современных, религиозных, философских и научных гипотезах возникновения жизни. Антропоморфность Бога. Теория эволюции и креационизм.

2. Ознакомиться и выписать в конспект основные сведения об исторических и современных, религиозных, философских и научных гипотезах появления человека.

3. Митохондриальная Ева и Y-хромосомный Адам. Сопоставление научных и религиозных гипотез происхождения жизни и человека. Выявление схожих и разнящихся черт. Религия и наука – противоречия, взаимоопровержение или синтез.

#### Домашнее задание №4

Религия как культуuroобразующая система мировоззренческих концептов в истории древних народов. Эволюция и динамика религиозных концепций на карте мира.



Религиозные конфликты и их анализ. Причины и повод религиозных войн. Религия – как средство объединения и разъединения людей. Национальная идея и религия. Патриотизм и религиозные верования. Возможна ли мультикультуральность? Недочеты и критика мультикультуральности. Возможно ли построение поликультурного гармоничного общества? Принципы баланса и мирного сосуществования различных религиозных и светских культур в одной многонациональной стране.

#### Домашнее задание №5

Воспитательная функция образования. Различные теории и гипотезы поликультурного воспитания. Историческое развитие религиозного и национального воспитания. Корреляция религиозности с уровнем образования. Нигилизм и атеизм, их история и разновидности. Агностицизм и его разновидности. Идеализм и материализм. Воинствующий атеизм, его история и жертвы. Мирное сосуществование различных религиозных культур и светского атеистического государства. Деконфликтизация межрелигиозных и межнациональных отношений. Воспитательный процесс и образование как средство снижения межкультурной напряженности, развитие пиетета и уважительного отношения к религиозным и философским воззрениям другого человека. Преодоление дистанцирования и совместный созидательный труд.

Руководствуясь положениями статьи 47 и статьи 48 Федерального закона от 29 декабря 2012 г. N 273-ФЗ «Об образовании в Российской Федерации» научно-педагогические работники и иные лица, привлекаемые университетом к реализации данной образовательной программы, пользуются предоставленными академическими правами и свободами в части свободы преподавания, свободы от вмешательства в профессиональную деятельность; свободы выбора и использования педагогически обоснованных форм, средств, методов обучения и воспитания; права на творческую инициативу, разработку и применение авторских программ и методов обучения и воспитания в пределах реализуемой образовательной программы и отдельной дисциплины.

Исходя из рамок, установленных учебным планом по трудоемкости и видам учебной работы по дисциплине, преподаватель самостоятельно выбирает тематику занятий по формам и количеству часов проведения контактной работы: лекции и иные учебные занятия, предусматривающие преимущественную передачу учебной информации преподавателем и (или) занятия семинарского типа (семинары, практические занятия, практикумы, лабораторные работы, коллоквиумы и иные аналогичные занятия), и (или) групповые консультации, и (или) индивидуальную работу обучающихся с преподавателем, в том числе индивидуальные консультации (по курсовым работам/проектам – при наличии курсовой работы/проекта по данной дисциплине в учебном плане).

Рекомендуемая тематика занятий максимально полно реализуется в контактной работе со студентами очной формы обучения. В случае реализации образовательной программы в заочной / очно-заочной форме трудоемкость дисциплины сохраняется, однако объем учебного материала в значительной части осваивается студентами в форме самостоятельной работы. При этом требования к ожидаемым образовательным результатам студентов по данной дисциплине не зависят от формы реализации образовательной программы.

### **7. Методические рекомендации по видам занятий**

Лекционные занятия.

В ходе лекционных занятий обучающимся рекомендуется выполнять следующие действия. Вести конспектирование учебного материала. Обращать внимание на понятия, категории, термины и формулировки, раскрывающие содержание тех или иных явлений и процессов, научные выводы и практические рекомендации по их применению. Задавать

преподавателю уточняющие вопросы с целью уяснения теоретических положений, разрешения спорных ситуаций.

Желательно оставить в рабочих конспектах поля, на которых во внеаудиторное время можно сделать пометки из рекомендованной литературы, дополняющие материал прослушанной лекции, а также подчеркивающие особую важность тех или иных теоретических положений.

Практические и семинарские занятия.

На практических и семинарских занятиях в зависимости от темы занятия выполняется поиск информации по решению проблематики исследования на заранее выбранную тему, практические примеры и задачи, контрольное тестирование и работы, выработка индивидуальных или групповых решений, итоговое обсуждение с обменом знаниями, участие в круглых столах, разбор конкретных ситуаций, командная работа, представление портфолио и т.п.

Самостоятельная работа.

Самостоятельная работа осуществляется в виде исследования на выбранную индивидуальную тему, изучения литературы, эмпирических данных по публикациям и конкретных исторических ситуаций и прецедентов, подготовке индивидуальных работ, работа с лекционным материалом, самостоятельное изучение отдельных тем дисциплины; поиск и обзор литературы и электронных источников; чтение и изучение учебника и учебных пособий.

## 8. Фонд оценочных средств

### 8.1. Перечень компетенций с указанием этапов их формирования в процессе освоения образовательной программы в рамках учебной дисциплины

Основными этапами формирования указанных компетенций при изучении обучающимися дисциплины являются последовательное изучение содержательно связанных между собой тем учебных занятий. Изучение каждой темы предполагает овладение обучающимися необходимыми компетенциями. Результат аттестации обучающихся на различных этапах формирования компетенций показывает уровень освоения компетенций.

ОПК-2; БК-5; ОПК-3

Контролируемые разделы (темы) дисциплины	Индекс контролируемой компетенции (или её части)	Оценочные средства по этапам формирования компетенций
		текущий контроль по дисциплине
История религиозных культур	БК-5.1 БК-5.2 ОПК-2.1 ОПК-2.2	Контроль выполнения домашнего задания, устный опрос, тестирование на портале
Концепции возникновения Вселенной, жизни и человека. Экзистенциальные и философские вопросы. Гносеология и эпистемология.	БК-5.1 БК-5.2 ОПК-2.1 ОПК-2.2	Контроль выполнения домашнего задания, устный опрос, тестирование на портале
Религиозная философия и современные религиозные течения и концепции. Секты.	БК-5.1 БК-5.2 ОПК-2.1 ОПК-2.2 ОПК-3.1	Контроль выполнения домашнего задания, устный опрос, тестирование на портале

Контролируемые разделы (темы) дисциплины	Индекс контролируемой компетенции (или её части)	Оценочные средства по этапам формирования компетенций
		текущий контроль по дисциплине
	ОПК-3.2	
Религиозная конфликтология. Причина и повод религиозной напряженности.	БК-5.1 БК-5.2 ОПК-3.1 ОПК-3.2	Контроль выполнения домашнего задания, устный опрос, тестирование на портале
Терпимость (толерантность) или паритетное уважение. Кросс-культурность. Методология религиозного воспитания и уважительного отношения к иным религиозным или нерелигиозным воззрениям.	БК-5.1 БК-5.2 ОПК-3.1 ОПК-3.2	Контроль выполнения домашнего задания, устный опрос, тестирование на портале

## 8.2. Типовые контрольные задания или иные материалы, необходимые для оценки знаний, умений и навыков и (или) опыта деятельности в процессе текущего контроля

1. Изучите и проанализируйте методологию и теорию религиозного воспитания в эмпиризме Джона Локка.
2. Соотнесите научную гипотезу Митохондриальной Евы и Y-хромосомного Адама с библейским повествованием об Адаме и Еве. Укажите общие черты и отличия. С точки зрения гносеологии и эпистемологии эти данные к каким знаниям относятся и могут ли быть идентичны друг другу?
3. Согласно Теории Большого взрыва вселенная появилась из сингулярности. Из этой же сингулярности развивалось пространство и время согласно вычислениям Стивена Хокинга до Большого взрыва не существовало ничего. Согласуется ли эти научные знания с концепцией авраамических религий о творении Богом мира из ничего?

## 8.3. Перечень вопросов и заданий для промежуточной аттестации по дисциплине

*Примерный перечень вопросов к промежуточному тестированию:*

1. Изоляционизм по отношению к обществу характерен для: (выбрать)
2. Деноминация в религоведении это?
3. Понятие святости существует только в христианстве. Какой смысл вкладывается христианством в это понятие?
4. По каким признакам можно определить, что та или иная юрисдикция находится в расколе, хотя бы она и именовала себя православной, истинно-православной и т.п.?
5. Последователи этой религии называют христиан "людьми Книги", хотя это наименование в большей мере подходит для их вероучения. Кто это?
6. Какой метод сравнения религий правильный?
7. Каббала - это эзотерическая, гностическая секта в рамках какой религии?
8. К одному ли Богу ведут все религии?
9. Назовите страну, которая первой провозгласила себя полностью атеистическим государством?
10. Как называется мировоззрение, отрицающее существование Бога?
11. Какое направление, по своей природе, носит агрессивный, захватнический характер?
12. Что должно быть главным в религии?

13. Как называется учение о переселении душ?
14. Какую из мировых религий основал Бог? При этом и Он осознавал Себя Богом, и его последователи исповедуют Его Богом.
15. В какой из приведённых религий есть внутренняя мистическая жизнь, выражающаяся в соединении человека и Бога?
16. Какая из перечисленных религий исповедует многобожие (язычество)?
17. Как называются религии, исповедующие единобожие?
18. Какова этимология (происхождение) слова "язычество"?
19. Как называется идея объединения представителей различных религий и вероисповедований?
20. Что из перечисленного является конфессией?
21. Концепция, утверждающая, что все или некоторые христианские конфессии являются разновидностями одной и той же сущности, несмотря на все внешние отличия. Католическая и Православная церкви не используют этот термин в своём богословии, так как данная богословская концепция несовместима с их учением. Данная точка зрения распространена среди протестантских церквей?
22. Протестанты XVI века выступали против политической власти (выбрать из предложенного)?
23. «Церковь» в переводе на русский язык означает: (выбрать)
24. Кто использует принцип «Solo fide»? (выбрать)
25. Отметьте авраамические религии: (выбрать)
26. Отметьте монотеистические религии: (выбрать)

#### 8.4. Планируемые уровни сформированности компетенций обучающихся и критерии оценивания

Уровни	Содержательное описание уровня	Основные признаки выделения уровня (этапы формирования компетенции, критерии оценки сформированности)	Пятибалльная шкала (академическая) оценка	Двухбалльная шкала, зачет	БРС, % освоения (рейтинговая оценка)
Повышенный	Творческая деятельность	<i>Включает нижестоящий уровень.</i> Умение самостоятельно принимать решение, решать проблему/задачу теоретического и прикладного характера на основе изученных методов, приемов, технологий	отлично	зачтено	90-100
Базовый	Применение знаний и умений в более широких контекстах учебной и профессиональной деятельности,	<i>Включает нижестоящий уровень.</i> Способность собирать, систематизировать, анализировать и грамотно использовать информацию из самостоятельно найденных теоретических	хорошо		75-89

	нежели по образцу с большей степени самостоятельности и инициативы	источников и иллюстрировать ими теоретические положения или обосновывать практику применения			
Удовлетворительный (достаточный)	Репродуктивная деятельность	Изложение в пределах задач курса теоретически и практически контролируемого материала	удовлетворительно		60-75
Недостаточный	Отсутствие признаков удовлетворительного уровня		неудовлетворительно	не зачтено	Менее 60

### 9. Перечень основной и дополнительной учебной литературы, необходимой для освоения дисциплины.

#### Основная литература

1. Культура. Религия. Толерантность. Культурология : учебное пособие / О.Н. Сенюткина, О.К. Шиманская, А.С. Паршаков, М.П. Самойлова ; под общ. ред. О.Н. Сенюткиной. — 2-е изд. — Москва : ИНФРА-М, 2022. — 247 с. + Доп. материалы [Электронный ресурс]. — (Высшее образование: Бакалавриат). — DOI 10.12737/15949. - ISBN 978-5-16-011346-3. - Текст : электронный. - URL: <https://znanium.com/catalog/product/1856977> (дата обращения: 22.06.2023).
2. Павловский, В.П. Основы религиоведения: учеб. пособие для студентов высших учебных заведений / В.П. Павловский, Н.Д. Эриашвили - М. : ЮНИТИ-ДАНА, 2017. - 239 с. - (Серия «Cogito ergo sum») - ISBN 978-5-238-01028-1. - Текст : электронный. - URL: <https://znanium.com/catalog/product/1028740> (дата обращения: 22.06.2023).
3. Классен, Е. В. Религия и искусство в межкультурной коммуникации : учебное пособие по переводу и практике устной и письменной речи / Е. В. Классен, О. В. Одегова. - Томск : Издательский Дом ТГУ, 2017. - 214 с. - ISBN 978-5-94621-643-2. - Текст : электронный. - URL: <https://znanium.com/catalog/product/1702303> (дата обращения: 22.06.2023).

#### Дополнительная литература

1. Основы религиозной культуры и нравственности : учебник / С.Н. Астапов, А.А. Корякин, Д.В. Матяш [и др.]; под отв. ред. К.В. Воденко. — Москва : РИОР : ИНФРА-М, 2019. — 200 с. — (Высшее образование). — DOI: [https://doi.org/10.12737/textbook\\_58eccdd3ca4411.93317576](https://doi.org/10.12737/textbook_58eccdd3ca4411.93317576). - ISBN 978-5-369-01685-5. - Текст : электронный. - URL: <https://znanium.com/catalog/product/1004044> (дата обращения: 22.06.2023).
2. Бабинов, Ю. А. Религия в условиях современного глобализационного процесса : монография / Ю.А. Бабинов. — Москва : Вузовский учебник : ИНФРА-М, 2022. — 262 с. — (Научная книга). - ISBN 978-5-9558-0448-4. - Текст : электронный. - URL: <https://znanium.com/catalog/product/1854867> (дата обращения: 22.06.2023).

### 10. Перечень ресурсов информационно-телекоммуникационной сети «Интернет», необходимых для освоения дисциплины.

– НЭБ Национальная электронная библиотека, диссертации и прочие издания

- eLIBRARY.RU Научная электронная библиотека, книги, статьи, тезисы докладов конференций
- Гребенников Электронная библиотека ИД журналы
- ЭБС Консультант студента
- ПРОСПЕКТ ЭБС
- ЭБС ZNANIUM.COM
- РГБ Информационное обслуживание по МБА
- БЕН РАН
- Электронно-библиотечная система (ЭБС) Кантитана (<https://elib.kantiana.ru/>)

Электронные ресурсы вузов и НИИ:

- Научный журнал «Актуальные вопросы педагогики и психологии» (Электронный ресурс. Открытый доступ) <https://www.elibrary.ru/contents.asp?titleid=75849>
- Научный журнал «Актуальные проблемы современного образования» (Электронный ресурс. Открытый доступ) <https://www.elibrary.ru/contents.asp?titleid=55584>
- Научный журнал «Наука и образование: новое время. Научно-методический журнал» (Электронный ресурс. Открытый доступ) <https://www.elibrary.ru/contents.asp?titleid=63931>
- Научный журнал «Управление наукой и наукометрия» (Электронный ресурс. Открытый доступ) <https://www.elibrary.ru/contents.asp?titleid=25928>
- Научный журнал «Нацразвитие. Наука и образование» (Электронный ресурс. Открытый доступ) <https://www.elibrary.ru/contents.asp?titleid=77412>

#### **11. Перечень информационных технологий, используемых при осуществлении образовательного процесса по дисциплине.**

Программное обеспечение обучения включает в себя:

- система электронного образовательного контента БФУ им. И. Канта – [www.lms-3.kantiana.ru](http://www.lms-3.kantiana.ru), обеспечивающую разработку и комплексное использование электронных образовательных ресурсов;
- серверное программное обеспечение, необходимое для функционирования сервера и связи с системой электронного обучения через Интернет;
- установленное на рабочих местах студентов ПО: Microsoft Windows 7 и выше, Microsoft Office Standart 2010, антивирусное программное обеспечение Kaspersky Endpoint Security, программное обеспечение Вебинар.

#### **12. Описание материально-технической базы, необходимой для осуществления образовательного процесса по дисциплине.**

Для проведения занятий лекционного типа, практических и семинарских занятий используются специальные помещения (учебные аудитории), оборудованные техническими средствами обучения – мультимедийной проекционной техникой. Для проведения занятий лекционного типа используются наборы демонстрационного оборудования.

Для проведения лабораторных работ, (практических занятий – при необходимости) используются специальные помещения (учебные аудитории), оснащенные специализированным лабораторным оборудованием: персональными компьютерами с возможностью выхода в интернет и с установленным программным обеспечением, заявленным в п.11.

Для проведения групповых и индивидуальных консультаций, текущего контроля и промежуточной аттестации используются специальные помещения (учебные аудитории), оборудованные специализированной мебелью (для обучающихся), меловой/маркерной или цифровой доской.

Для организации самостоятельной работы обучающимся предоставляются помещения, оснащенные компьютерной техникой с возможностью подключения к сети «Интернет» и обеспечением доступа в электронную информационно-образовательную среду университета.

Для обучения инвалидов и лиц с ограниченными возможностями здоровья университетом могут быть представлены специализированные средства обучения, в том числе технические средства коллективного и индивидуального пользования.

**1.Наименование дисциплины:** «Духовно-нравственное воспитание в образовательном пространстве».

Цель дисциплины – формирование у бакалавров педагогической компетенции, уровень которой позволяет иметь необходимые знания о религиозных и светских нравственных системах в истории цивилизаций (древнего мира, античности, моралистах Средневековья, Нового и Новейшего времени, современности) и их различиях, а также о теориях и практиках духовности в мировых религиозных культурах и духовно-нравственных системах на Руси и в России. Использовать в работе богатый опыт мирового и российского этоса и духовного наследия, помогать формированию у обучающихся собственной идентификации в соответствии с личными, семейными, национальными и общественными традициями в кросс-культурном обществе, вырабатывать уважительное отношение к нравственным и духовным традициям сограждан иных воззрений, научить ценить и беречь этическое и духовное наследие своей семьи, своего народа и государства.

**2. Перечень планируемых результатов обучения по дисциплине, соотнесенных с планируемыми результатами освоения образовательной программы**

Код компетенции	Результаты освоения образовательной программы (ИДК)	Результаты обучения по дисциплине
БК-5 Способность осуществлять образовательную деятельность с применением современных педагогических средств и технологий, в том числе цифровых	БК-5.1 Понимает сущность целевых ориентиров и ценностных основ воспитательной деятельности в образовательной среде БК-5.2 Создает воспитывающую образовательную среду с применением педагогически обоснованных форм, методов, средств и приемов воспитания обучающихся	Знать: - ценностно-нормативную, методологическую, методическую и технологическую основы организации воспитательной деятельности в образовательной среде. Уметь: - применять в профессиональной деятельности ценностные основания и принципы организации воспитательного процесса. Владеть: - системой ценностно-смысловых ориентиров и установок, принципов и идеалов, взглядов и убеждений, отношений и критериев оценки окружающего мира.
ОПК-2 Способен организовывать совместную и индивидуальную учебную и воспитательную деятельность обучающихся, в том числе с особыми образовательными потребностями, в соответствии с требованиями	ОПК-2.1 Демонстрирует знание требований федеральных государственных образовательных стандартов к организации совместной и индивидуальной учебной и воспитательной деятельности обучающихся, в том числе с особыми образовательными потребностями ОПК-2.2 Осуществляет организацию совместной и индивидуальной учебной и	Знать: - классические и современные концепции воспитания и организации воспитательной работы: формы, методы, средства и приемы воспитания обучающихся. Уметь: - руководствоваться в своей деятельности базовыми культурными ценностями, уважительно и бережно относиться к педагогическому наследию наставничества и культурным традициям вожатства;



федеральных государственных образовательных стандартов	воспитательной деятельности обучающихся, в том числе с особыми образовательными потребностями, в соответствии с требованиями федеральных государственных образовательных стандартов	<ul style="list-style-type: none"> <li>- создавать воспитывающую образовательную среду с применением педагогически обоснованных форм, методов, средств и приемов воспитания обучающихся</li> </ul> <p>Владеть:</p> <ul style="list-style-type: none"> <li>- навыками применения технологии профессионального наставничества; навыками культурного поведения и высоких нравственных требований к себе и своим воспитанникам;</li> <li>- методами отбора диагностических средств для определения уровня воспитанности обучающихся;</li> <li>- методиками диагностики, мониторинга, оценки, изучения эффективности и анализа результатов воспитательной работы.</li> </ul>
ОПК-3 Способен к формированию ценностных ориентиров, развитию потенциала, таланта обучающегося на основе технологии наставничества	<p>ОПК-3.1 Демонстрирует знание сущности технологий наставничества и средств их реализации</p> <p>ОПК-3.2 Осуществляет формирование ценностных ориентиров обучающихся на основе учета их культурных различий, возрастных и индивидуальных особенностей</p>	<p>Знать:</p> <ul style="list-style-type: none"> <li>- моральные и нравственные требования к педагогической профессии, этический кодекс педагога, значение культуры как формы человеческого существования.</li> </ul> <p>Уметь:</p> <ul style="list-style-type: none"> <li>- подбирать обоснованные формы и приемы воспитательной работы с детьми, разрабатывать мероприятия, содержание которых соответствует возрасту и интересам воспитанников</li> </ul> <p>Владеть:</p> <ul style="list-style-type: none"> <li>- навыками проектирования образовательной системы летнего оздоровительного центра и планирования профессиональной деятельности вожатого</li> <li>- навыками применения технологии профессионального наставничества; навыками культурного поведения и высоких нравственных требований к себе и своим воспитанникам</li> </ul>

### 3. Место дисциплины в структуре образовательной программы

Дисциплина К.М.04.02 «Духовно-нравственное воспитание в образовательном пространстве» представляет собой дисциплину модуля К.М.04 «Модуль воспитательной деятельности» обязательной части блока дисциплин подготовки студентов.

### 4. Виды учебной работы по дисциплине.

Виды учебной работы по дисциплине зафиксированы учебным планом основной профессиональной образовательной программы по указанному направлению и профилю, выражаются в академических часах. Часы контактной работы и самостоятельной работы студента и часы, отводимые на процедуры контроля, могут различаться в учебных планах ОПОП по формам обучения. Объем контактной работы включает часы контактной аудиторной работы (лекции/практические занятия/ лабораторные работы), контактной внеаудиторной работы (контроль самостоятельной работы), часы контактной работы в период аттестации. Контактная работа, в том числе может проводиться посредством электронной информационно-образовательной среды университета с использованием ресурсов сети Интернет и дистанционных технологий.

### 5. Содержание дисциплины, структурированное по темам (разделам)

Исходя из рамок, установленных учебным планом по трудоемкости и видам учебной работы по дисциплине, преподаватель самостоятельно выбирает тематику занятий по формам и количеству часов проведения контактной работы: лекции и иные учебные занятия, предусматривающие преимущественную передачу учебной информации преподавателем и (или) занятия семинарского типа (семинары, практические занятия, практикумы, лабораторные работы, коллоквиумы и иные аналогичные занятия), и (или) групповые консультации, и (или) индивидуальную работу обучающихся с преподавателем, в том числе индивидуальные консультации (по курсовым работам/проектам – при наличии курсовой работы/проекта по данной дисциплине в учебном плане). Рекомендуемая тематика занятий максимально полно реализуется в контактной работе со студентами очной формы обучения. В случае реализации образовательной программы в заочной / очно-заочной форме трудоемкость дисциплины сохраняется, однако объем учебного материала в значительной части осваивается студентами в форме самостоятельной работы. При этом требования к ожидаемым образовательным результатам студентов по данной дисциплине не зависят от формы реализации образовательной программы.

№	Наименование раздела	Содержание раздела
1	Тема 1. Введение: Этика, Мораль, Нравственность.	История возникновения терминов и понятий, история исследования предмета. Различия понятий этики, морали, нравственности и духовности. Культурология религии. Различия духовности и душевности. Основы духовности. Религиозная и светская духовность. Отношение нравственности и духовности к воспитательному процессу. Нормативно-правовая база религиозного воспитания в РФ, этические принципы и традиции воспитания и образования в РФ.
2	Тема 2. Этическая система (этнос) и воспитание в древних культурах.	История возникновения моральных норм и нравственного чувства в человеческом сообществе. Доисторические и исторические данные о морали в первобытном обществе. История и проблемы разграничения образовательного и воспитательного процессов. Первые институции (должности и учреждения) образования подрастающих поколений. Образование и воспитание в древних цивилизациях и античности.
3	Тема 3. Мораль и образование в Средние века.	История возникновения специальных школ, первых университетов, история педагогической

		мысли в Средние века в свете воспитательной функции. История ремесленных гильдий и цехов, профессиональный этос, опека и ответственность перед гильдией и гильдии перед мастерами. Семь несвободных ремесел и семь свободных искусств. Тривиум (тривий) и квадриум (квадрий). Возникновение первых университетов: Болонья (Италия), Сорбонна (Париж), Оксфорд, Кембридж и университет по выбору языка. Первые университеты в России. Академический этос. Преподавание этики и воспитание морали в университетской среде. Первые школы на Руси. Школы в допетровскую эпоху.
4	Тема 4. Секуляризация нравственности и образования в Эпоху Просвещения.	Наследие Ренессанса, деформация и отказ от схоластики Средневековья. Новые векторы философской и социорефлексивной мысли в творчестве европейских моралистов и мыслителей. Изменение приоритетов и локусов внимания на воспитание подрастающего поколения в эпоху Просвещения. Отрыв воспитательных процессов от образовательных. Арелигиозная духовность эпохи Просвещения. Деистические воззрения. Образовательные и воспитательные структуры после Петра I. Синодальный период. Секуляризация в России.
5	Тема 5. Духовность и мораль в системе образования Нового времени и в русской религиозной философии XIX-XX вв.	Религиозное и нравственное просвещение в эпоху великих народных педагогов. Рачинский С.А., Ушинский К.Д., Толстой Л.Н., Каптерев П.Ф., и др.
6	Тема 6. Нравственные системы ценностей и духовные тенденции в современном образовании.	Современные концепции нравственного воспитания в различных странах. Обмирщение нравственности. Светская духовность. Проблемы обоснования атеистической нравственности.
7	Тема 7. Созидательные и разрушительные потенциалы духовных практик и этических систем.	Деструктивная опасность псевдодуховных культов. Этические ценности и в религиозном духовно-нравственном воспитании сегодня. Светская духовность. Религиозная философия. Пограничные системы мировоззренческих концептов и новая мораль. От эзотеризма теософов до техногенных сект. Эксперименты нацистских психиатров с психикой в Германии и Японии за пределами человечности. Низложение классических этических систем и формирование новой мультиморали. Экология и зооэтика. Возрождение неонацизма и избирательной нравственности. Общество потребления

**6. Перечень учебно-методического обеспечения для самостоятельной работы обучающихся по дисциплине**

### **Рекомендуемая тематика учебных занятий в форме контактной работы:**

#### **Рекомендуемая тематика учебных занятий лекционного типа (предусматривающих преимущественную передачу учебной информации преподавателями):**

Тема 1. Введение: Этика, Мораль, Нравственность. История возникновения терминов и понятий, история исследования предмета. Различия понятий этики, морали, нравственности и духовности. Различия духовности и душевности. Основы духовности. Религиозная и светская духовность. Отношение нравственности и духовности к воспитательному процессу.

Тема 2. Этическая система (этнос) и воспитание в древних культурах. История возникновения моральных норм и нравственного чувства в человеческом сообществе. Доисторические и исторические данные о морали в первобытном обществе. Первые институции (должности и учреждения) образования.

Тема 3. Мораль и образование в Средние века. История возникновения специальных школ, первых университетов, история педагогической мысли в Средние века в свете воспитательной функции. История ремесленных гильдий и цехов, профессиональный этос, опека и ответственность перед гильдией и гильдии перед мастерами. Семь несвободных ремесел и семь свободных искусств. Тривиум (тривий) и квадриум (квадрий). Возникновение первых университетов: Болония (Италия), Сорбонна (Париж), Оксфорд, Кембридж и университет по выбору языка. Первые университеты в России. Академический этос. Преподавание этики и воспитание морали в университетской среде. Первые школы на Руси. Школы в допетровскую эпоху.

Тема 4. Секуляризация нравственности и образования в Эпоху Просвещения. Наследие Ренессанса, деформация и отказ от схоластики Средневековья. Новые векторы философской и социорефлексивной мысли в творчестве европейских моралистов и мыслителей. Изменение приоритетов и локусов внимания на воспитание подрастающего поколения в эпоху Просвещения.

Тема 5. Духовность и мораль в системе образования Нового времени и в русской религиозной философии XIX-XX вв.

Тема 6. Нравственные системы ценностей и духовные тенденции в современном образовании.

Тема 7. Пограничные системы мировоззренческих концептов и новая мораль. От эзотеризма теософов до техногенных сект. Эксперименты нацистских психиатров с психикой в Германии и Японии за пределами человечности. Низложение классических этических систем и формирование новой мультиморали. Экология и зооэтика. Возрождение неонацизма и избирательной нравственности. Общество потребления

#### **Рекомендуемая тематика практических занятий:**

Тема 1. Нормативно-правовая база религиозного воспитания в РФ, этические принципы и традиции воспитания и образования в РФ. Инклюзия. Восемь видов. Феральные дети. Эмпатия в школе и вне. Степень включенности и событийности в вузе. Толерантность и безразличие, неприязнь и безучастность. Через эмпатию к состраданию, через душевность к духовности.

Тема 2. Древние цивилизации и Античность. Анамнез систем воспитания в первобытных сообществах и изолированных племенах. Связь естественных религиозных культов и варварских обычаев. От дикости к нравственности.

Тема 3. Мораль и образование в Средние века. Моралисты Средневековья.

Тема 4. Новые векторы философской и социорефлексивной мысли в творчестве европейских моралистов и мыслителей. Изменение приоритетов и локусов внимания на воспитание подрастающего поколения в эпоху Просвещения.

Тема 5. Духовность и мораль в системе образования Нового времени и в русской религиозной философии XIX-XX вв.

Тема 6. Нравственные системы ценностей и духовные тенденции в современном образовании. Современные концепции нравственного воспитания в различных странах.

Тема 7. Созидательные и разрушительные потенциалы духовных практик и этических систем. Эксперименты нацистских психиатров с психикой в Германии и Японии за пределами человечности. Низложение классических этических систем и формирование новой мультиморали. Экология и зооэтика. Возрождение неонацизма и избирательной нравственности. Общество потребления

Рекомендуемый перечень тем лабораторных работ (при наличии)

№ п/п	Наименование раздела дисциплины	Тема лабораторной работы
1	Тема 1. Введение: Этика, Мораль, Нравственность.	
2	Тема 2. Этическая система и воспитание в древних культурах.	<p>Нравственные принципы в мифах Океании</p> <p>Аскетизм и нравственные категории назорейства</p> <p>Христианская мораль в трактатах Тертуллиана и Оригена (доклад)</p> <p>Аскеза терапевтов, их благотворительность и нравственное учение</p> <p>Регресс личности в смертных грехах</p> <p>Исихиастические учения (доклад)</p> <p>Апатия стойков и эскапизм (доклад)</p> <p>Античные добродетели и их христианское осмысление (доклад)</p> <p>Нравственные категории Буси-до (доклад)</p> <p>Этика Дхармы (доклад)</p> <p>Умеренность в творчестве Платона</p> <p>Умеренность в творчестве Аристотеля</p> <p>Подаяние как добродетель</p> <p>Притчи как средство воспитания (доклад)</p> <p>Твердость как добродетель</p> <p>Терпимость (толерантность) и равнодушие</p> <p>Пост как добродетель</p> <p>Прощение как добродетель</p> <p>Тема мученичества в творчестве св. Игнатия Богоносца</p> <p>Нравственные проблемы в послании св. ап. Павла к коринфянам</p> <p>Нравственные проблемы в посланиях ап. Иоанна Богослова</p> <p>Нравственные проблемы в послании св. ап. Павла ко евреям</p> <p>Нравственные проблемы в послании св. ап. Павла к римлянам</p> <p>Аксиология посланий ап. Иоанна Богослова</p> <p>Нравственные проблемы в послании св. Климента Римского</p> <p>Этика и милитаризм синто</p> <p>Многочадие как античная и христианская добродетель</p> <p>Нравственное учение метапсихоза Плотина</p> <p>Благо в мировоззрении античных философов</p>

3	Тема 3. Мораль и образование в Средние века.	Реформирование нравственных устоев Мартином Лютером (доклад) Кардинальные добродетели Амвросия Медиоланского (доклад) Благо в государственном устройстве Савонаролы и Макиавелли Нравственное воспитание в зороастризме и езидизме
4	Тема 4. Секуляризация нравственности и образования в Эпоху Просвещения.	Прыжок через отчаяние в творчестве С. Кьеркегора (доклад) Нравственные категории французского персонализма
5	Тема 5. Духовность и мораль в системе образования Нового и Новейшего времени и в русской религиозной философии XIX-XX вв.	Сверхчеловек Ницше и богостроительство каприйской школы (доклад) Нравственные категории Мартина Бубера Моральный кодекс немецкой диалектической теологии (доклад) Нравственные категории махизма Проблема ненаблюдаемого в Венском кружке Духовная прелесть в творчестве свт. Игнатия Брянчанинова Добродетели в творчестве И. Гербарта Добродетельная жизнь согласно И. Канта Действительная нравственность в диалектике Гегеля Романтическая безнравственность Ж.Ж.Руссо Противопоставления Вольтера христианской нравственности Этическая мотивация и обоснование законотворческой деятельности в творчестве Монтескье и Макиавелли Экзистенциальный кризис в апофеозе беспочвенности Льва Шестова Эсхатологическая детерминация Николая Бердяева Психология религиозного и этического мировоззрения Ясперса К. Нравственная свобода и ответственность в творчестве Ж.П.Сартра Иррелигиозная вера в Бога в творчестве А. Камю Экзистенциальная логотерапия Виктора Франкла Добродетельная жизнь в Викторианскую эпоху (Великобритания) (доклад) Компаративный анализ обоснования морали Предпосылки становления этической концепции Шефтсбери А. Формирование философии морального чувства в эпоху Просвещения Эмоции и аффекты как мотивы человеческой деятельности в трудах моралистов 17 в. Критика И. Канта к учению «морального чувства»

		<p>Теоретические истоки этической теории Ф. Хатчесона</p> <p>Этика утилитаризма в творчестве Иеремии Бентама</p> <p>Тенеты пуританизма в Великобритании и его последствия в культуре</p> <p>Житейская мораль в Максимах Ларошфуко</p> <p>Обоснование нравственности Вовенарга в критике Паскаля и Ларошфуко</p> <p>Этика сенсуализма в творчестве Джонна Локка</p> <p>Социально-этические взгляды Франсуа Волтера</p> <p>Моральные принципы либерализма в творчестве Шарля Луи де Монтескьё</p> <p>Эгоистическая этика Томаса Гоббса в противопоставлении доброжелательности Ричарда Камберленда</p> <p>Критика гедонизма и эгоизма в творчестве Джозефа Батлера</p> <p>Деонтологические проблемы морали в трудах моралистов эпохи Просвещения</p> <p>Морализм в творчестве деистов</p>
	Тема 6. Нравственные системы ценностей и духовные тенденции в современном образовании.	<p>Хьюге как смысл жизни и основание нравственности</p> <p>Шотландский реализм здравого смысла и моралистские взгляды его представителей</p> <p>Моральная философия американского практического идеализма</p>
	Тема 7. Созидательные и разрушительные потенциалы духовных практик и этических систем.	<p>Очерченная религия природы Уильяма Волластона и моральное зло</p> <p>Этика и ксенофобия черных иудеев и мусульман (доклад)</p> <p>Моральный коллапс эпохи капитализма</p> <p>Мораль эпохи потребления</p> <p>Нравственные вызовы XX-XXI вв.</p>

#### Требования к самостоятельной работе студентов

4. Работа с лекционным материалом, предусматривающая проработку конспекта лекций и учебной литературы, по следующим направлениям: Ознакомление с теоретическими положениями учебной дисциплины: исторические аспекты возникновения объекта науки: этика, нравственное воспитание, этическая деятельность, духовно-нравственная культура в образовательном процессе, воздействие нравственного воспитания на развитие цивилизаций и личность, принципы функционирования системы духовного и нравственного воспитания в образовательном пространстве: наглядности, гуманизации, систематичности и последовательности, объективности.
5. Формирование представлений и умений, связанных с формированием этического восприятия окружающего мира, общества, личности, смысловых и ценностных ориентаций, цивилизационного духовно-нравственного наследия, нравственного воспитания. Прогнозирование деструктивного и разлагающего воздействия на личность и общество антисоциальных религиозных тенденций и деструктивных культов.

- б. Формирование умений, связанных с представлением самостоятельного исследования духовного наследия цивилизации, навыков публичной демонстрации и защиты результатов исследовательской работы.

*Выполнение домашнего задания, предусматривающего решение задач, выполнение упражнений, выдаваемых на практических занятиях, по следующим темам:*

#### Домашнее задание №1

1. Ознакомиться с различными значениями и выписать определения следующих терминов:

- а). Духовность (Дух, πνεῦμα, spiritus), Душевность (душа, ψυχή, anima);  
б). Эмос (как термин, выражающий понятие философии и этики), этика, мораль, нравственность, воспитание, образование, выявить их различия. Выписать в конспект следующие позиции: общая информация о понятии - этимология, история происхождения, основные мыслители-основоположники, введшие термин в употребление, и их определения этих понятий, основные характеристики и принципы их понимания этики. Дать определение понятию эмос.

в). Ознакомиться с позициями трихотомии и дихотомии человеческой природы.

2. Ознакомиться с информацией античных философских школах и выписать в конспект следующие позиции: а) общая информация о школе - время возникновения и основатели, от какой школы отделились, с кем оппонировали; б) основные характеристики философской системы и принципы; в) этический кодекс (учение об этике) школы.

#### Домашнее задание №2

Ознакомиться и выписать основные сведения об нижеследующих концепциях и феноменах. Кратко личность автора, предпосылки создания концепции, задачи, история создания, результаты и последствия:

а). Фрэнсис Гальтон "Природа против воспитания". Тип "Благородного дикаря". Анархо-примитивизм. Мифологема Мирча Элиаде "Золотого века", "Буколики", "Аркадия". Томас Мор "Утопия". Двойственность утопии и утопизма. Антиутопия.

б). Ознакомиться с вымышленными и мифическими случаями феральных детей: Маугли Киплинга Р., Тарзан Берроуза Э. Р., Бинго Бонго, Ромул и Рэм, Маленький дикарь, Среди волков (2010), Мама (2012), и др.

в). Реальные феральные дети. Выписать краткие истории реальных частных случаев одичалых детей: Джини Уайли (США, 1970); Виктор из Авейрона (Франция, 1799); Мари-Анжелик ле Блан; Хаузер Каспар (Нюрнберг, Германия, 1812); Дин Саничар; Траян Калдарар; Амала и Камала (Индия, 1920); Джон Себунья (Уганда, 1991); Суджит Кумар (Фиджи, 1978); Питер (Гамельен, Ганновер, 1724); Мадина (2013, Россия); Марина Чапман (Колумбия, 1959); Шамдео (Индия, 1972); Оксана Малая (Украина, 1991); Ваня Юдин; Иван Мишуков (1998); Лобо; Белло из Нигерии; Рочом Пьенгенг; Тасадай; Wolfskinder 1945.

#### Домашнее задание №3

Ознакомиться и выписать основные сведения об нижеследующих экспериментах. Кратко личность автора, предпосылки проведения эксперимента, задачи, история проведения, результаты, последствия.

1. Эксперимент Стенли Милгрэма (Йель);
2. Эксперимент Зимбардо (Стенфорд);
3. Эксперимент Джейн Эллиотт;
4. Эксперимент Рона Джонсона "Третья волна";



5. Эксперимент Соломона Аша (конформизм);
6. Эксперимент Джона Мани (Брюс Реймер, 1965-2004);
7. Спираль молчания
8. Эксперимент Гарри Харлоу (Источник отчаяния: изоляция молодых обезьян, 1960);
9. Эксперимент Марка Селигмана и Стива Майера (Выученная беспомощность, 1966);
10. Эксперимент Венделла Джонсона (Айова, 1939);
11. Эксперимент Джона Уотсона (Альберт, 1920);
12. Эксперимент Гарри Харлоу (искусственная "мать", 1950-е, Висконсин);
13. Эксперимент Эллен Джейн Лангер и Джудит Роден в доме престарелых Арден-Хауз (Коннектикут, 1976).

#### Домашнее задание №4

1. а. Выписать и описать действие всех нейромедиаторов так называемых "счастья, радости и удовольствия", а также действия их пониженного выделения (гипосекреции), сезонные просадки секреции и патологии секреции. Также необходимо описать механизм выделения (железа или органа выделения), условный механизм, продукты питания с наибольшим содержанием, способы обратного захвата.

б. По той же схеме т.н. "гормоны тревоги и стресса".

в. Описать состояния психики, самочувствия и здоровья при различных уровнях и сочетаниях выделения означенных нейромедиаторов.

2. Описать стадии интоксикации внешними нейромедиаторами, патологии и повреждения синаптических рецепторов при регулярной интоксикации. Распределить внешние нейромедиаторы по группам, описать признаки употребления и способы выявления.

#### Домашнее задание № 5

История возникновения специальных школ, первых университетов, история педагогической мысли в Средние века в свете воспитательной функции. История ремесленных гильдий и цехов, профессиональный этиос, опека и ответственность перед гильдией и гильдии перед мастерами. Семь несвободных ремесел и семь свободных искусств. Тривиум (тривий) и квадриум (квадрий). Возникновение первых университетов: Болонья (Италия), Сорбонна (Париж), Оксфорд, Кембридж и университет по выбору языка. Первые университеты в России. Академический этиос.

Руководствуясь положениями статьи 47 и статьи 48 Федерального закона от 29 декабря 2012 г. N 273-ФЗ «Об образовании в Российской Федерации» научно-педагогические работники и иные лица, привлекаемые университетом к реализации данной образовательной программы, пользуются предоставленными академическими правами и свободами в части свободы преподавания, свободы от вмешательства в профессиональную деятельность; свободы выбора и использования педагогически обоснованных форм, средств, методов обучения и воспитания; права на творческую инициативу, разработку и применение авторских программ и методов обучения и воспитания в пределах реализуемой образовательной программы и отдельной дисциплины.

Исходя из рамок, установленных учебным планом по трудоемкости и видам учебной работы по дисциплине, преподаватель самостоятельно выбирает тематику занятий по формам и количеству часов проведения контактной работы: лекции и иные учебные занятия, предусматривающие преимущественную передачу учебной информации преподавателем и (или) занятия семинарского типа (семинары, практические занятия, практикумы, лабораторные работы, коллоквиумы и иные аналогичные занятия), и (или)

групповые консультации, и (или) индивидуальную работу обучающихся с преподавателем, в том числе индивидуальные консультации (по курсовым работам/проектам – при наличии курсовой работы/проекта по данной дисциплине в учебном плане).

Рекомендуемая тематика занятий максимально полно реализуется в контактной работе со студентами очной формы обучения. В случае реализации образовательной программы в заочной / очно-заочной форме трудоемкость дисциплины сохраняется, однако объем учебного материала в значительной части осваивается студентами в форме самостоятельной работы. При этом требования к ожидаемым образовательным результатам студентов по данной дисциплине не зависят от формы реализации образовательной программы.

## **7. Методические рекомендации по видам занятий**

Лекционные занятия.

В ходе лекционных занятий обучающимся рекомендуется выполнять следующие действия. Вести конспектирование учебного материала. Обращать внимание на понятия, категории, термины и формулировки, раскрывающие содержание тех или иных явлений и процессов, научные выводы и практические рекомендации по их применению. Задавать преподавателю уточняющие вопросы с целью уяснения теоретических положений, разрешения спорных ситуаций.

Желательно оставить в рабочих конспектах поля, на которых во внеаудиторное время можно сделать пометки из рекомендованной литературы, дополняющие материал прослушанной лекции, а также подчеркивающие особую важность тех или иных теоретических положений.

Практические и семинарские занятия.

На практических и семинарских занятиях в зависимости от темы занятия выполняется поиск информации по решению проблематики исследования на заранее выбранную тему, практические примеры и задачи, контрольное тестирование и работы, выработка индивидуальных или групповых решений, итоговое обсуждение с обменом знаниями, участие в круглых столах, разбор конкретных ситуаций, командная работа, представление портфолио и т.п.

Самостоятельная работа.

Самостоятельная работа осуществляется в виде исследования на выбранную индивидуальную тему, изучения литературы, эмпирических данных по публикациям и конкретных исторических ситуаций и прецедентов, подготовке индивидуальных работ, работа с лекционным материалом, самостоятельное изучение отдельных тем дисциплины; поиск и обзор литературы и электронных источников; чтение и изучение учебника и учебных пособий.

## **8. Фонд оценочных средств**

### **8.1. Перечень компетенций с указанием этапов их формирования в процессе освоения образовательной программы в рамках учебной дисциплины**

Основными этапами формирования указанных компетенций при изучении обучающимися дисциплины являются последовательное изучение содержательно связанных между собой тем учебных занятий. Изучение каждой темы предполагает овладение обучающимися необходимыми компетенциями. Результат аттестации обучающихся на различных этапах формирования компетенций показывает уровень освоения компетенций.

Контролируемые разделы (темы) дисциплины	Индекс контролируемой компетенции (или её части)	Оценочные средства по этапам формирования компетенций
		текущий контроль по дисциплине
Тема 1. Введение: Этика, Мораль, Нравственность.	БК-5.1 БК-5.2 ОПК-2.1 ОПК-2.2 ОПК-3.1 ОПК-3.2	Контроль выполнения домашнего задания, устный опрос, тестирование на портале
Тема 2. Этическая система и воспитание в древних культурах.	БК-5.1 БК-5.2 ОПК-2.1 ОПК-2.2 ОПК-3.1 ОПК-3.2	Контроль выполнения домашнего задания, устный опрос, тестирование на портале
Тема 3. Мораль и образование в Средние века.	БК-5.1 БК-5.2 ОПК-2.1 ОПК-2.2 ОПК-3.1 ОПК-3.2	Контроль выполнения домашнего задания, устный опрос, тестирование на портале
Тема 4. Секуляризация нравственности и образования в Эпоху Просвещения.	БК-5.1 БК-5.2 ОПК-2.1 ОПК-2.2 ОПК-3.1 ОПК-3.2	Контроль выполнения домашнего задания, устный опрос, тестирование на портале
Тема 5. Духовность и мораль в системе образования Нового времени и в русской религиозной философии XIX-XX вв.	БК-5.1 БК-5.2 ОПК-2.1 ОПК-2.2 ОПК-3.1 ОПК-3.2	Контроль выполнения домашнего задания, устный опрос, тестирование на портале
Тема 6. Нравственные системы ценностей и духовные тенденции в современном образовании.	БК-5.1 БК-5.2 ОПК-2.1 ОПК-2.2 ОПК-3.1 ОПК-3.2	Контроль выполнения домашнего задания, устный опрос, тестирование на портале
Тема 7. Созидательные и разрушительные потенциалы духовных практик и этических систем.	БК-5.1 БК-5.2 ОПК-2.1 ОПК-2.2 ОПК-3.1 ОПК-3.2	Контроль выполнения домашнего задания, устный опрос, тестирование на портале

**8.2. Типовые контрольные задания или иные материалы, необходимые для оценки знаний, умений и навыков и (или) опыта деятельности в процессе текущего контроля**

4. Изучите и проанализируйте методологию и теорию религиозного воспитания в эмпиризме Джона Локка.
5. Соотнесите научную гипотезу Митохондриальной Евы и Y-хромосомного Адама с библейским повествованием об Адаме и Еве. Укажите общие черты и отличия. С точки зрения гносеологии и эпистемологии эти данные к каким знаниям относятся и могут ли быть идентичны друг другу?
6. Согласно Теории Большого взрыва вселенная появилась из сингулярности. Из этой же сингулярности развивалось пространство и время согласно вычислениям Стивена Хокинга до Большого взрыва не существовало ничего. Согласуется ли эти научные знания с концепцией авраамических религий о творении Богом мира из ничего?

### 8.3. Перечень вопросов и заданий для промежуточной аттестации по дисциплине

*Примерный перечень вопросов к промежуточному тестированию:*

- 1) Понятие «биоэтика» было введено впервые: (указать)
- 2) Что такое талион? (выбрать)
- 3) Поддержание порядка при помощи жестких запретов и кровной мести – характерная черта: (указать)
- 4) Один из лидеров движения в защиту животных (указать)
- 5) Эмос – это... (выбрать)
- 6) Это название науки образовано от греческого слова, обозначающего «нрав, характер»: (указать)
- 7) Человек – единственное существо, осознающее конечность своего бытия. Автор высказывания? (указать)
- 8) Что такое догматы? (выбрать)
- 9) «Наибольшее счастье для наибольшего количества людей» это принцип (выбрать)
- 10) Кто из этих философов не был утилитаристом? (выбрать)
- 11) Индивидуализм и полезность – характерные ценности для (выбрать)
- 12) Для первобытно-родового этоса характерны (выбрать)
- 13) Автор двух «принципов справедливости» (выбрать)
- 14) Предмет этики (выбрать)
- 15) Кто считается родоначальником этики как науки? (выбрать)
- 16) Конфуцианство – религиозно-этическое направление, возникшее в (выбрать)
- 17) Возникновение первых этических учений относится к: (выбрать)
- 18) Вера, надежда, любовь – это смысложизненные идеалы (выбрать)
- 19) Конкретно-социологические исследования морали в различных типах общества относятся к области (выбрать)
- 20) Стоическая апатия это (выбрать)
- 21) Вежливость представляет собой моральное качество (выбрать)
- 22) Святые, канонизированные Церковью – это: (выбрать)
- 23) Святые Отцы – это: (выбрать)
- 24) “Чтобы поступать морально, надо исходить из своих эгоистических интересов, но только при этом следует эти интересы понимать разумно” – принцип (выбрать)
- 25) Человек охватывает своим взглядом весь мир с помощью (выбрать)
- 26) Идеалы истины, добра, красоты были впервые предложены (выбрать)
- 27) Патриотизм как нравственная ценность (выбрать)
- 28) Создающиеся самим человеком факторы наступления счастья – это (выбрать)
- 29) Авторитет родителей – это: (выбрать)
- 30) «Ничто не обходится так дешево и не ценится так дорого, как вежливость». Автор высказывания? (выбрать)
- 31) Какие из социальных норм относятся к поведенческим: (выбрать)
- 32) Одним из основателей этического рационализма был (выбрать)

- 33) Уважение – это (выбрать)
- 34) Политические свободы предоставляют личности и обществу действовать в соответствии с системой (выбрать)
- 35) Очиститься от несправедливости, по мнению древних греков, важно (выбрать)
- 36) Этические взгляды Гегеля изложены в книге: (выбрать)
- 37) Признание безусловного существования и истинности (несуществования или ложности) чего-либо с такой решительностью и твёрдостью, которые превышают убедительность фактических и логических доказательств, – это: (выбрать)
- 38) Руссо считал, что человек по природе (выбрать)
- 39) Содержание профессиональной этики (выбрать)
- 40) Существуют две группы факторов, способствующих наступлению счастья, – это (выбрать)
- 41) Самоценность общения (выбрать)
- 42) Смерть не является завершением существования человека, по мнению (выбрать)
- 43) Дружба – форма межличностных отношений, основанная на (выбрать)
- 44) К категориям добра и зла стоики добавили категорию (выбрать)
- 45) Основой духовных мотивов поведения человека выступает (выбрать)
- 46) Нравственный смысл этикета проявляется в том, что с его помощью можно выразить (выбрать)
- 47) Культурой поведения является (выбрать)
- 48) Совокупность взглядов, принципов, убеждений, определяющих направление деятельности и отношения к реальности, – это (выбрать)
- 49) Исповедовать общечеловеческие ценности – значит: (выбрать)
- 50) Согласно Аристотелю, среднее между расточительностью и скупостью, это (выбрать)
- 51) Моральное чувство, в котором человек выражает осуждение своих действий, мотивов и моральных качеств – это: (выбрать)
- 52) Гармония мыслей, чувств и поведения, выраженная в этикете, предполагает: (выбрать)
- 53) Свобода, Равенство, Братство – это лозунг освободительного движения: (выбрать)
- 54) Центральная категория этического учения Конфуция называется: (выбрать)
- 55) Стоицизмом называют: (выбрать)
- 56) Передача моральных ценностей осуществляется в сфере (выбрать)
- 57) Тунеядство – это: (выбрать)
- 58) К основным видам этикета относятся: (выбрать)
- 59) Искусство ценить других: (выбрать)
- 60) стоик Сенека является: (выбрать)
- 61) Мысль, что человеку свойственно стремиться к наслаждению и избегать страданий, принадлежит: (выбрать)
- 62) Платон выделял в душе три части (выбрать)
- 63) Автором категорического нравственного императива является: (выбрать)
- 64) Главная функция морали: (выбрать)
- 65) Категорический императив И.Канта формулируется так: (выбрать)
- 66) Золотое правило морали звучит так: (выбрать)
- 67) Тезис о непротивлении злу насилием выдвинул: (выбрать)
- 68) Первым европейским моралистом считается: (выбрать)
- 69) Термин «этика» ввёл в оборот: (выбрать)
- 70) Этика и мораль соотносятся между собой, как: (выбрать)
- 71) Мораль – это: (выбрать)
- 72) Каким из перечисленных свойств обладает мораль: (выбрать)
- 73) Автор трактата «Никомахова этика»? (выбрать)
- 74) Совесть – это: (выбрать)
- 75) Гуманизм означает: (выбрать)
- 76) Принцип, выражающий осознание неразрывной связи со своим отечеством: (выбрать)
- 77) Ущемление прав человека: (выбрать)

- 78) Перверсия – это: (выбрать)
- 79) Пограничность положения человека между какими-либо социальными группами? (выбрать)
- 80) Первичная работа с больным, находящимся в состоянии наркотической или алкогольной зависимости? (выбрать)
- 81) Моральный принцип, предписывающий желание помочь другим? (выбрать)
- 82) Социальная благотворительность? (выбрать)
- 83) Толерантность означает: (выбрать)
- 84) Братолюбие? (выбрать)
- 85) Неприятие, ненависть к человечеству. Неприязнь, презрение к «правилам», «моральным ценностям», догматам. (выбрать)
- 86) К какому времени относится возникновение этики как науки? (выбрать)
- 87) О какой этической категории Н.А.Бердяев сказал: «Это глубина личности, где человек соединяется с Богом»? (выбрать)
- 88) Эмпатия означает: (выбрать)
- 89) Честолюбие заслуживает положительной моральной оценки? (выбрать)
- 90) Какой философ рассматривал сознание в эволюционном аспекте как форму приспособления к среде при переходе от гомогенности к гетерогенности? (выбрать)
- 91) Какая этическая антонимия передает оценку человеком как своих, так и чужих поступков? (выбрать)
- 92) Продолжительный эмоциональный процесс невысокой интенсивности, образующий эмоциональный фон для протекающих психических процессов? (указать)
- 93) Эмоциональный процесс человека, отражающий субъективное оценочное отношение к реальным или абстрактным объектам? (указать)
- 94) Практика прекращения жизни человека, страдающего неизлечимым заболеванием, испытывающего невыносимые страдания? (указать)
- 95) Геноцид — действия, совершаемые с намерением уничтожить, полностью или частично, какую-либо национальную, этническую, расовую или религиозную группу как таковую путём: (указать)
- 96) По мнению правозащитных организаций, бесчеловечными методами усыпления животных являются те, которые вызывающие мучительную смерть, такие как: (указать)

#### 8.4. Планируемые уровни сформированности компетенций обучающихся и критерии оценивания

Уровни	Содержательное описание уровня	Основные признаки выделения уровня (этапы формирования компетенции, критерии оценки сформированности)	Пятибалльная шкала (академическая) оценка	Двухбалльная шкала, зачет	БРС, % освоения (рейтинговая оценка)
Повышенный	Творческая деятельность	<i>Включает нижестоящий уровень. Умение самостоятельно принимать решение, решать проблему/задачу теоретического и прикладного характера на основе изученных методов, приемов, технологий</i>	отлично	зачтено	90-100

Базовый	Применение знаний и умений в более широких контекстах учебной и профессиональной деятельности, нежели по образцу с большей степени самостоятельности и инициативы	<i>Включает нижестоящий уровень.</i> Способность собирать, систематизировать, анализировать и грамотно использовать информацию из самостоятельно найденных теоретических источников и иллюстрировать ими теоретические положения или обосновывать практику применения	хорошо		75-89
Удовлетворительный (достаточный)	Репродуктивная деятельность	Изложение в пределах задач курса теоретически и практически контролируемого материала	удовлетворительно		60-75
Недостаточный	Отсутствие признаков удовлетворительного уровня		неудовлетворительно	не зачтено	Менее 60

### 9. Перечень основной и дополнительной учебной литературы, необходимой для освоения дисциплины.

#### Основная литература

4. Сергеева, В. П. Духовно-нравственное воспитание - основа формирования личности: Методическое пособие / В.П. Сергеева. - Москва : УЦ Перспектива, 2011. - 28 с. (Современные направления в развитии воспитания). ISBN 978-5-98594-276-7, 1000 экз. - Текст : электронный. - URL: <https://znanium.com/catalog/product/368073>.

5. Каменец, А. В. Совершенствование духовно-нравственного воспитания в системе дополнительного образования: Учебное пособие / Каменец А.В. - М.:КноРус, 2019. - 242 с. ISBN 978-5-406-06969-1. - Текст : электронный. - URL: <https://znanium.com/catalog/product/1023264>.

#### Дополнительная литература

3. Основы религиозной культуры и нравственности : учебник / С.Н. Астапов, А.А. Корякин, Д.В. Матяш [и др.]; под отв. ред. К.В. Воденко. — Москва : РИОР : ИНФРА-М, 2019. — 200 с. — (Высшее образование).

4. Культура. Религия. Толерантность. Культурология : учебное пособие / О.Н. Сенюткина, О.К. Шиманская, А.С. Паршаков, М.П. Самойлова ; под общ. ред. О.Н. Сенюткиной. — 2-е изд. — Москва : ИНФРА-М, 2022. — 247 с. + Доп. материалы [Электронный ресурс]. — (Высшее образование: Бакалавриат).

### 10. Перечень ресурсов информационно-телекоммуникационной сети «Интернет», необходимых для освоения дисциплины.

- НЭБ Национальная электронная библиотека, диссертации и прочие издания
- eLIBRARY.RU Научная электронная библиотека, книги, статьи, тезисы докладов конференций

- Гребенников Электронная библиотека ИД журналы
- ЭБС Консультант студента
- ПРОСПЕКТ ЭБС
- ЭБС ZNANIUM.COM
- РГБ Информационное обслуживание по МБА
- БЕН РАН
- Электронно-библиотечная система (ЭБС) Кантитана (<https://elib.kantiana.ru/>)

Электронные ресурсы вузов и НИИ:

- Научный журнал «Актуальные вопросы педагогики и психологии» (Электронный ресурс. Открытый доступ) <https://www.elibrary.ru/contents.asp?titleid=75849>
- Научный журнал «Актуальные проблемы современного образования» (Электронный ресурс. Открытый доступ) <https://www.elibrary.ru/contents.asp?titleid=55584>
- Научный журнал «Наука и образование: новое время. Научно-методический журнал» (Электронный ресурс. Открытый доступ) <https://www.elibrary.ru/contents.asp?titleid=63931>
- Научный журнал «Управление наукой и наукометрия» (Электронный ресурс. Открытый доступ) <https://www.elibrary.ru/contents.asp?titleid=25928>
- Научный журнал «Нацразвитие. Наука и образование» (Электронный ресурс. Открытый доступ) <https://www.elibrary.ru/contents.asp?titleid=77412>

#### **11. Перечень информационных технологий, используемых при осуществлении образовательного процесса по дисциплине.**

Программное обеспечение обучения включает в себя:

- система электронного образовательного контента БФУ им. И. Канта – [www.lms-3.kantiana.ru](http://www.lms-3.kantiana.ru), обеспечивающую разработку и комплексное использование электронных образовательных ресурсов;
- серверное программное обеспечение, необходимое для функционирования сервера и связи с системой электронного обучения через Интернет;
- установленное на рабочих местах студентов ПО: Microsoft Windows 7 и выше, Microsoft Office Standart 2010, антивирусное программное обеспечение Kaspersky Endpoint Security, программное обеспечение Вебинар.

#### **12. Описание материально-технической базы, необходимой для осуществления образовательного процесса по дисциплине.**

Для проведения занятий лекционного типа, практических и семинарских занятий используются специальные помещения (учебные аудитории), оборудованные техническими средствами обучения – мультимедийной проекционной техникой. Для проведения занятий лекционного типа используются наборы демонстрационного оборудования.

Для проведения лабораторных работ, (практических занятий – при необходимости) используются специальные помещения (учебные аудитории), оснащенные специализированным лабораторным оборудованием: персональными компьютерами с возможностью выхода в интернет и с установленным программным обеспечением, заявленным в п.11.

Для проведения групповых и индивидуальных консультаций, текущего контроля и промежуточной аттестации используются специальные помещения (учебные аудитории), оборудованные специализированной мебелью (для обучающихся), меловой/маркерной или цифровой доской.



Для организации самостоятельной работы обучающимся предоставляются помещения, оснащенные компьютерной техникой с возможностью подключения к сети «Интернет» и обеспечением доступа в электронную информационно-образовательную среду университета.

Для обучения инвалидов и лиц с ограниченными возможностями здоровья университетом могут быть представлены специализированные средства обучения, в том числе технические средства коллективного и индивидуального пользования.

## 1. Наименование дисциплины: «Основы вожатской деятельности».

**Цель изучения дисциплины:** обеспечить теоретическую и практическую подготовку обучающихся к работе вожатого в образовательных организациях, организациях отдыха детей и их оздоровления, направленной на создание воспитывающей среды, способствующей личностному развитию подрастающего поколения и формированию системы нравственных ценностей, активной гражданской позиции и ответственного отношения к себе и обществу

## 2. Перечень планируемых результатов обучения по дисциплине, соотнесенных с планируемыми результатами освоения образовательной программы

Код компетенции	Результаты освоения образовательной программы (ИДК)	Результаты обучения по дисциплине
БК-5 Способность осуществлять образовательную деятельность с применением современных педагогических средств и технологий, в том числе цифровых	БК-5.1 Понимает сущность целевых ориентиров и ценностных основ воспитательной деятельности в образовательной среде БК-5.2 Создает воспитывающую образовательную среду с применением педагогически обоснованных форм, методов, средств и приемов воспитания обучающихся	Знать: - ценностно-нормативную, методологическую, методическую и технологическую основы организации воспитательной деятельности в образовательной среде. Уметь: - применять в профессиональной деятельности ценностные основания и принципы организации воспитательного процесса. Владеть: - системой ценностно-смысловых ориентиров и установок, принципов и идеалов, взглядов и убеждений, отношений и критериев оценки окружающего мира.
ОПК-2 Способен организовывать совместную и индивидуальную учебную и воспитательную деятельность обучающихся, в том числе с особыми образовательными потребностями, в соответствии с требованиями федеральных государственных образовательных стандартов	ОПК-2.1 Демонстрирует знание требований федеральных государственных образовательных стандартов к организации совместной и индивидуальной учебной и воспитательной деятельности обучающихся, в том числе с особыми образовательными потребностями ОПК-2.2 Осуществляет организацию совместной и индивидуальной учебной и воспитательной деятельности обучающихся, в том числе с особыми образовательными потребностями, в соответствии с требованиями	Знать: - сущность понятий «педагогическая деятельность», «наставник», «педагогическое мастерство», «педагогический потенциал», структуру и содержание педагогической системы образовательной организации детского оздоровительного центра, позволяющих вожатому, как начинающему педагогу, реализовать свой педагогический потенциал; - классические и современные концепции воспитания и организации воспитательной работы: формы, методы, средства и приемы воспитания обучающихся. Уметь:

	<p>федеральных государственных образовательных стандартов</p>	<ul style="list-style-type: none"> <li>- руководствоваться в своей деятельности базовыми культурными ценностями, уважительно и бережно относиться к педагогическому наследию наставничества и культурным традициям вожатства;</li> <li>- создавать воспитывающую образовательную среду с применением педагогически обоснованных форм, методов, средств и приемов воспитания обучающихся</li> </ul> <p>Владеть:</p> <ul style="list-style-type: none"> <li>- методами отбора диагностических средств для определения уровня воспитанности обучающихся;</li> <li>- методиками диагностики, мониторинга, оценки, изучения эффективности и анализа результатов воспитательной работы.</li> </ul>
<p>ОПК-3 Способен к формированию ценностных ориентиров, развитию потенциала, таланта обучающегося на основе технологии наставничества</p>	<p>ОПК-3.1 Демонстрирует знание сущности технологий наставничества и средств их реализации</p> <p>ОПК-3.2 Осуществляет формирование ценностных ориентиров обучающихся на основе учета их культурных различий, возрастных и индивидуальных особенностей</p>	<p>Знать:</p> <ul style="list-style-type: none"> <li>- сущность понятий «педагогическая деятельность», «наставник», «педагогическое мастерство», «педагогический потенциал», структуру и содержание педагогической системы образовательной организации детского оздоровительного центра, позволяющих вожатому, как начинающему педагогу, реализовать свой педагогический потенциал;</li> <li>- сущность понятий «проектирование образовательной системы», «профессиональная деятельность вожатого», теоретические основы воспитания, специфику индивидуального и совместного видов деятельности</li> </ul> <p>Уметь:</p> <ul style="list-style-type: none"> <li>- руководствоваться в своей деятельности базовыми культурными ценностями, уважительно и бережно относиться к педагогическому наследию наставничества и культурным традициям вожатства</li> <li>- подбирать обоснованные формы и приемы воспитательной работы с детьми, разрабатывать мероприятия, содержание которых соответствует возрасту и интересам воспитанников</li> </ul>

		<p>Владеть:</p> <ul style="list-style-type: none"> <li>- навыками проектирования образовательной системы летнего оздоровительного центра и планирования профессиональной деятельности вожакого</li> <li>- навыками применения технологии профессионального наставничества; навыками культурного поведения и высоких нравственных требований к себе и своим воспитанникам</li> </ul>
--	--	---

### 3. Место дисциплины в структуре образовательной программы

Дисциплина «Основы вожатской деятельности» представляет собой дисциплину основной части блока дисциплин подготовки студентов.

### 4. Виды учебной работы по дисциплине.

Виды учебной работы по дисциплине зафиксированы учебным планом основной профессиональной образовательной программы по указанному направлению и профилю, выражаются в академических часах. Часы контактной работы и самостоятельной работы студента и часы, отводимые на процедуры контроля, могут различаться в учебных планах ОПОП по формам обучения. Объем контактной работы включает часы контактной аудиторной работы (18 часов лекции/ 18 часов практические занятия/ 0 часов лабораторные работы), контактной внеаудиторной работы (2 часа контроль самостоятельной работы), часы контактной работы в период аттестации. Контактная работа, в том числе может проводиться посредством электронной информационно-образовательной среды университета с использованием ресурсов сети Интернет и дистанционных технологий.

### 5. Содержание дисциплины, структурированное по темам (разделам)

Исходя из рамок, установленных учебным планом по трудоемкости и видам учебной работы по дисциплине, преподаватель самостоятельно выбирает тематику занятий по формам и количеству часов проведения контактной работы: лекции и иные учебные занятия, предусматривающие преимущественную передачу учебной информации преподавателем и (или) занятия семинарского типа (семинары, практические занятия, практикумы, лабораторные работы, коллоквиумы и иные аналогичные занятия), и (или) групповые консультации, и (или) индивидуальную работу обучающихся с преподавателем, в том числе индивидуальные консультации (по курсовым работам/проектам – при наличии курсовой работы/проекта по данной дисциплине в учебном плане). Рекомендуемая тематика занятий максимально полно реализуется в контактной работе со студентами очной формы обучения. В случае реализации образовательной программы в заочной / очно-заочной форме трудоемкость дисциплины сохраняется, однако объем учебного материала в значительной части осваивается студентами в форме самостоятельной работы. При этом требования к ожидаемым образовательным результатам студентов по данной дисциплине не зависят от формы реализации образовательной программы.

№	Наименование раздела	Содержание раздела
1.	История вожатского дела	Истоки, история и опыт вожатской деятельности в России. История коммунарского движения. Опыт деятельности Всероссийских и Международных детских

		центров. Современные тенденции развития вожатской деятельности. «Российское движение школьников».
2.	Нормативно-правовые основы вожатской деятельности	Обзор действующего законодательства в сфере образования и организации отдыха и оздоровления детей. Конвенция ООН о правах ребенка и другие правовые акты, обеспечивающие физическое, интеллектуальное, нравственное и социальное развитие ребенка. Сфера профессиональной деятельности вожатого. Устав РДШ. Правовые аспекты деятельности вожатого, сопровождающего работу первичного отделения Российского движения школьников. Правовые основы информационной деятельности. Правовые аспекты организации детского отдыха.
3.	Психолого-педагогические основы вожатской деятельности	Педагогическое мастерство вожатого. Конфликты в детском коллективе, способы их разрешения, медиация. Работа вожатого с одаренными детьми. Работа вожатого с детьми, находящимися в трудной жизненной ситуации. Работа вожатого с детьми с ограниченными возможностями здоровья. Сопровождение деятельности детского общественного объединения. Методика формирования временного детского коллектива и управление им. Характеристика основных периодов смены.
4.	Сопровождение деятельности детского общественного объединения	Методика и технология подготовки и проведения коллективного творческого дела. Организация и проведение массовых мероприятий. Организация дискуссионных мероприятий. Организация и проведение линеек
5.	Организация жизнедеятельности временного детского коллектива	Игротехника. Проектная деятельность. Формирование ценностей здорового образа жизни. Организация спортивных мероприятий. Профилактика травматизма при проведении спортивных мероприятий. Туризм и краеведение. Песенное и танцевальное творчество.
6.	Технологии работы вожатого в образовательной организации и детском лагере	Творческое развитие как направление деятельности детских и молодежных общественных организаций. Патриотическое воспитание. Экологическое воспитание. Профорientация.
7.	Информационно-медийное сопровождение вожатской деятельности	Информационно-медийное направление деятельности «Движение первых». Ценностно-смысловое содержание деятельности по информационно-медийному направлению «Движение первых». Основные направления информационно-медийной деятельности «Движение первых». Различные подходы к типологии СМИ. Организация работы пресс-центра. Информационная безопасность. Игры с использованием информационных технологий.
8.	Профессиональная этика и культура вожатого	Основы вожатской этики. Этика взаимоотношений с детьми, их родителями и коллегами. Корпоративная культура. Имидж вожатого.
9.	Основы безопасности жизнедеятельности детского коллектива	Ответственность вожатого за физическое и психологическое благополучие ребенка. Алгоритмы поведения вожатого в экстремальных ситуациях. Первая

	доврачебная помощь. Дети с ОВЗ как объект особого внимания сотрудников образовательной организации и детских оздоровительных лагерей.
--	---

## 6. Перечень учебно-методического обеспечения для самостоятельной работы обучающихся по дисциплине

Рекомендуемая тематика учебных занятий в форме контактной работы:

Рекомендуемая тематика учебных занятий лекционного типа (предусматривающих преимущественную передачу учебной информации преподавателями):

*Тема 1. История вожатского дела*

*Тема 2. Нормативно-правовые основы вожатской деятельности*

*Тема 3. Психолого-педагогические основы вожатской деятельности*

*Тема 4. Сопровождение деятельности детского общественного объединения*

*Тема 5. Организация жизнедеятельности временного детского коллектива*

*Тема 6. Технологии работы вожатого в образовательной организации и детском лагере*

*Тема 7. Информационно-медийное сопровождение вожатской деятельности*

*Тема 8. Профессиональная этика и культура вожатого*

*Тема 9. Основы безопасности жизнедеятельности детского коллектива*

Рекомендуемая тематика практических занятий:

*Тема 1: Профессиограмма вожатого.*

*Вопросы для обсуждения: Права и обязанности педагога в условиях организованного детского отдыха. Взаимодействие напарников и субъектов воспитания в условиях ДОЛ. Имидж вожатого.*

*Тема 2. Технология создания коллектива с учётом возрастных особенностей детей.*

*Вопросы для обсуждения: Особенности физиологического и психологического развития детей школьного возраста. Временный детский коллектив. Деятельность вожатого по обеспечению безопасного пребывания детей в лагере. Временный детский коллектив. Характеристика и специфика работы. Учет половозрастных особенностей воспитанников.*

*Тема 3. Логика лагерной смены.*

*Вопросы для обсуждения: Планирование работы отряда: план на смену и план на день. Карта рабочего дня вожатого. Задачи вожатого, задачи ребёнка. Организационный период смены: задачи и пути решения. Основной период смены: задачи и пути решения. Заключительный период смены: задачи и пути решения.*

*Тема 4. Формы организации различных видов деятельности.*

*Вопросы для обсуждения: Особенности организации дружинных и отрядных мероприятий. Типы мероприятий. Методика написания и подготовки сценария дружинного мероприятия. Режиссура мероприятия. Место отрядного мероприятия в лагерной жизни. Особенности проведения отрядных мероприятий. Огоньки. Формы и методы проведения.*

*Тема 5. Формы работы с отрядом. Методика оформления отрядных уголков и работа отрядных СМИ. Методы и формы работы с отрядом в условиях плохой погоды.*

44.

*Тема 6. Игровые технологии в ДОЛ.*

*Вопросы для обсуждения: Игра как педагогическое средство. Сущность и структура игры. Специфика игр детей разного возраста. Классификация игр: игры на знакомство, игры на сплочение коллектива, игры на выявление лидера, игры в автобусе, дидактические, ролевые, подвижные и т. д. Игры, используемые во временном коллективе. Коллективные творческие дела. Конструирование КТД.*

*Тема 7. Деятельность вожатого по обеспечению безопасного пребывания детей в лагере.*

*Вопросы для обсуждения: Правила оказания доврачебной помощи. Правила спасения на воде.*

*Тема 8. Взаимодействие субъектов воспитания в условиях ДОЛ.*

*Вопросы для обсуждения: Система межличностного взаимодействия в условиях загородного оздоровительного лагеря. Субъекты, основные принципы взаимодействия. Технология решения конфликтов.*

*Рекомендуемый перечень тем лабораторных работ (не предусмотрены)*

*Требования к самостоятельной работе студентов*

*1. Работа с лекционным материалом, предусматривающая проработку конспекта лекций и учебной литературы, по следующим темам: Формы организации и учреждения, организующие летний отдых детей. Организация летнего отдыха детей в учреждениях образования, социальной защиты и др. Нормативно-правовая база организации летнего отдыха детей. Права и обязанности педагога в условиях организованного детского отдыха.*

*Выполнение домашнего задания, предусматривающего решение задач, выполнение упражнений, выдаваемых на практических занятиях, по следующим темам: Особенности физиологического и психологического развития детей младшего школьного возраста 7 - 9 лет. Особенности физиологического и психологического развития детей среднего школьного возраста 10 - 13 лет. Особенности физиологического и психологического развития детей старшего школьного возраста 14 - 17 лет. Методика оформления отрядных уголков и работа отрядных СМИ. Методы и формы работы с отрядом в условиях плохой погоды. Формы и методы проведения огоньков. Технология решения конфликтов. Формы организации различных видов деятельности. Игровые технологии в ДОЛ. Тематические дни в лагере.*

Руководствуясь положениями статьи 47 и статьи 48 Федерального закона от 29 декабря 2012 г. N 273-ФЗ «Об образовании в Российской Федерации» научно-педагогические работники и иные лица, привлекаемые университетом к реализации данной образовательной программы, пользуются предоставленными академическими правами и свободами в части свободы преподавания, свободы от вмешательства в профессиональную деятельность; свободы выбора и использования педагогически обоснованных форм, средств, методов обучения и воспитания; права на творческую инициативу, разработку и применение авторских программ и методов обучения и воспитания в пределах реализуемой образовательной программы и отдельной дисциплины.

Исходя из рамок, установленных учебным планом по трудоемкости и видам учебной работы по дисциплине, преподаватель самостоятельно выбирает тематику занятий по формам и количеству часов проведения контактной работы: лекции и иные учебные занятия, предусматривающие преимущественную передачу учебной информации преподавателем и (или) занятия семинарского типа (семинары, практические занятия, практикумы, лабораторные работы, коллоквиумы и иные аналогичные занятия), и (или) групповые консультации, и (или) индивидуальную работу обучающихся с преподавателем, в том числе индивидуальные консультации (по курсовым работам/проектам – при наличии курсовой работы/проекта по данной дисциплине в учебном плане).

Рекомендуемая тематика занятий максимально полно реализуется в контактной работе со студентами очной формы обучения. В случае реализации образовательной программы в заочной / очно-заочной форме трудоемкость дисциплины сохраняется, однако объем учебного материала в значительной части осваивается студентами в форме самостоятельной работы. При этом требования к ожидаемым образовательным результатам студентов по данной дисциплине не зависят от формы реализации образовательной программы.

## **7. Методические рекомендации по видам занятий**

**Лекционные занятия.**

В ходе лекционных занятий обучающимся рекомендуется выполнять следующие действия. Вести конспектирование учебного материала. Обращать внимание на категории, формулировки, раскрывающие содержание тех или иных явлений и процессов, научные выводы и практические рекомендации по их применению. Задавать преподавателю уточняющие вопросы с целью уяснения теоретических положений, разрешения спорных ситуаций.

Желательно оставить в рабочих конспектах поля, на которых во внеаудиторное время можно сделать пометки из рекомендованной литературы, дополняющие материал прослушанной лекции, а также подчеркивающие особую важность тех или иных теоретических положений.

**Практические и семинарские занятия.**

На практических и семинарских занятиях в зависимости от темы занятия выполняется поиск информации по решению проблем, практические упражнения, контрольные работы, выработка индивидуальных или групповых решений, итоговое обсуждение с обменом знаниями, участие в круглых столах, разбор конкретных ситуаций, командная работа, представление портфолио и т.п.

**Самостоятельная работа.**

Самостоятельная работа осуществляется в виде изучения литературы, эмпирических данных по публикациям и конкретным ситуациям из практики, подготовке индивидуальных работ, работа с лекционным материалом, самостоятельное изучение отдельных тем дисциплины; поиск и обзор литературы и электронных источников; чтение и изучение учебника и учебных пособий.

## **8. Фонд оценочных средств**

### **8.1. Перечень компетенций с указанием этапов их формирования в процессе освоения образовательной программы в рамках учебной дисциплины**

Основными этапами формирования указанных компетенций при изучении обучающимися дисциплины являются последовательное изучение содержательно связанных между собой тем учебных занятий. Изучение каждой темы предполагает овладение обучающимися необходимыми компетенциями. Результат аттестации обучающихся на различных этапах формирования компетенций показывает уровень освоения компетенций.



Контролируемые разделы (темы) дисциплины	Индекс контролируемой компетенции (или её части)	Оценочные средства по этапам формирования компетенций
		текущий контроль по дисциплине
1. История вожатского дела	УК-3	Дискуссия
2. Нормативно-правовые основы вожатской деятельности	ОПК-3	Доклад
3. Психолого-педагогические основы вожатской деятельности	УК-3	Групповое творческое задание
4. Сопровождение деятельности детского общественного объединения	УК-3 ОПК-3	Дискуссия, презентация
5. Организация жизнедеятельности временного детского коллектива	УК-3 ОПК-3	Групповое творческое задание
6. Технологии работы вожатого в образовательной организации и детском лагере	УК-3	Решение кейсов
7. Информационно-медийное сопровождение вожатской деятельности	УК-6	Презентация
8. Профессиональная этика и культура вожатого	УК-6	Дискуссия, эссе
9. Основы безопасности жизнедеятельности детского коллектива	УК-6	Доклад

## **8.2. Типовые контрольные задания или иные материалы, необходимые для оценки знаний, умений и навыков и (или) опыта деятельности в процессе текущего контроля**

### ***Письменная работа***

*1. Какие профессиональные обязанности выполняют вожатые до приезда детей в детские оздоровительные учреждения?*

*2. Кто распределяет задания отрядам при проведении мероприятий, игр?*

*3. Какой стиль воспитания выбрать вожатому в работе с трудными подростками?*

*4. С кем должны находиться дети и подростки во время отрядных, спортивных мероприятий?*

5. Кто несёт персональную ответственность за жизнь и безопасность детей и подростков во время занятий их в кружках, мастерских, секций и т.д.?
6. Какова первая помощь пострадавшему в случае пожара?
7. Что необходимо учитывать вожатому при подготовке к воспитательному мероприятию?
8. Что должно учитываться при выборе форм и методов работы с детьми и подростками в детском лагере?
9. На что необходимо обратить внимание в день отъезда детей из лагеря?
10. Какой порядок оформления похода, экскурсии, прогулки?

### **Групповое творческое задание**

Защита проекта: участники делятся на микрогруппы и в течение прохождения курсов подготавливают проект.

Тема проекта «Наш вожатский отряд». Участникам предлагается в группах по 5-6 человек придумать свой вожатский отряд, его название, традиции, подходы к работе и т.д.

### **Набор кейсов**

**Задание:** Проанализируйте ситуации и опишите свои действия в каждом из предложенных случаев:

1. У вас хороший, веселый, ответственный напарник. Из-за его необычной внешности дети (не только ваш отряд) стали его дразнить.
2. У ребенка в вашем отряде День рождения. В тихий час вы были на репетиции. Возвращаетесь, а на вашем отрядном месте накрыт стол: фрукты, кремовые торты, газировка, все это привезли родители ребенка. Они здесь же, ждут окончания тихого часа.
3. Вы готовите номер на вечернее мероприятие. Отряд разделился на две части. Одни предлагают свою идею, другие свою. Начали ссориться.
4. Отряд участвовал в конкурсе инсценированной песни. Номер был подготовлен великолепно, и вы явно претендовали на победу, но солист переволновался и забыл слова последнего куплета. Объявили результаты - отряд не вошел даже в тройку лидеров.
5. У вас младший отряд. Один из мальчиков боится спать в темноте. Другие дразнят и обзывают его.
6. Ваш отряд готовит номер на вечернее мероприятие. Яркий лидер, за которым тянется весь отряд, предложил переодеться мальчикам в девочек. Ребята в восторге от идеи.
7. На разновозрастном отряде работают две вожатые. Они заметили, что младшие мальчики (8 и 9 лет) плохо моются.
8. Две девочки из отряда подошли к вам с просьбой поменяться комнатами. Вы разрешили. После чего узнали, что с этой же просьбой они обращались к вашему напарнику, он им отказал.
9. Вы вместе с напарником проспали подъем. Вас разбудили проснувшиеся дети, сказали о том, что вы опаздываете на завтрак.
10. На обед давали бульон с сосиской в тесте (на первое). Два мальчика сфотографировали прозрачный бульон. И отправили родителям, написав, что их кормят соленой водой. Вам звонят родители и требуют объяснения.

## **8.3. Перечень вопросов и заданий для промежуточной аттестации по дисциплине**

Примерный перечень вопросов к зачету:

1. Формы организации и учреждения, организующие летний отдых детей

2. Организация летнего отдыха детей в учреждениях образования, социальной защиты и др.
3. Нормативно-правовая база организации летнего отдыха детей.
4. Права и обязанности педагога в условиях организованного детского отдыха.
5. Профессиограмма вожатого. Профессиональный стандарт.
6. Взаимодействие напарников и субъектов воспитания в условиях ДОЛ
7. Летний отдых как фактор социализации личности
8. Специфика социализации личности ребенка в условиях летнего отдыха.
9. Временный детский коллектив.
10. Логика лагерной смены.
11. Организация воспитывающей деятельности в летний период.
12. Психолого-педагогические требования к организации деятельности.
13. Формы организации различных видов деятельности.
14. Учет половозрастных особенностей воспитанников.
15. Планирование работы отряда: план на смену и план на день
16. Организационный период смены: задачи и пути решения
17. Основной период смены: задачи и пути решения
18. Заключительный период смены: задачи и пути решения
19. Охрана жизни и здоровья детей в условиях организованного летнего отдыха
20. Режим дня и бытовые вопросы в лагере.
21. Тематические дни в лагере.
22. Правила внутреннего трудового распорядка детского оздоровительного лагеря.
23. Технология создания коллектива с учётом возрастных особенностей детей.
24. Отрядное планирование.
25. Особенности организации дружинных и отрядных мероприятий. Типы мероприятий.
26. Методика написания и подготовки сценария дружинного мероприятия. Режиссура мероприятия.
27. Место отрядного мероприятия в лагерной жизни.
28. Особенности проведения отрядных мероприятий.
29. Игровые технологии. Игра как педагогическое средство. Сущность и структура игры.
30. Специфика игр детей разного возраста. Классификация игр: игры на знакомство, игры на сплочение коллектива, игры на выявление лидера, игры в автобусе, дидактические, ролевые, подвижные и т. д. Игры, используемые во временном коллективе.
31. Карта рабочего дня вожатого. Задачи вожатого, задачи ребёнка.
32. Коллективные творческие дела. Конструирование КТД.
33. Особенности физиологического и психологического развития детей младшего школьного возраста 7 - 9 лет.
33. Особенности физиологического и психологического развития детей среднего школьного возраста 10 - 13 лет.
34. Особенности физиологического и психологического развития детей старшего школьного возраста 14 - 17 лет.
35. Деятельность вожатого по обеспечению безопасного пребывания детей в лагере.
36. Временный детский коллектив. Характеристика и специфика работы.
37. Имидж отряда и имидж вожатого.
38. Правила оказания доврачебной помощи.
39. Правила спасения на воде.
40. Методика оформления отрядных уголков и работа отрядных СМИ.
41. Методы и формы работы с отрядом в условиях плохой погоды.
42. Технология решения конфликтов.

43. Система межличностного взаимодействия в условиях загородного оздоровительного лагеря. Субъекты, основные принципы взаимодействия.

44. Огоньки. Формы и методы проведения.

#### 8.4. Планируемые уровни сформированности компетенций обучающихся и критерии оценивания

Уровни	Содержательное описание уровня	Основные признаки выделения уровня (этапы формирования компетенции, критерии оценки сформированности)	Пятибалльная шкала (академическая) оценка	Двухбалльная шкала, зачет	БРС, % освоения (рейтинговая оценка)
Повышенный	Творческая деятельность	<i>Включает нижестоящий уровень.</i> Умение самостоятельно принимать решение, решать проблему/задачу теоретического и прикладного характера на основе изученных методов, приемов, технологий	отлично	зачтено	86-100
Базовый	Применение знаний и умений в более широких контекстах учебной и профессиональной деятельности, нежели по образцу с большей степени самостоятельности и инициативы	<i>Включает нижестоящий уровень.</i> Способность собирать, систематизировать, анализировать и грамотно использовать информацию из самостоятельно найденных теоретических источников и иллюстрировать ими теоретические положения или обосновывать практику применения	хорошо		71-85
Удовлетворительный (достаточный)	Репродуктивная деятельность	Изложение в пределах задач курса теоретически и практически контролируемого материала	удовлетворительно		55-70
Недостаточный	Отсутствие признаков удовлетворительного уровня		неудовлетворительно	не зачтено	Менее 55

#### 9. Перечень основной и дополнительной учебной литературы, необходимой для освоения дисциплины.

## Основная литература

1. Педагогика детского оздоровительного лагеря : учебник / Н.Н.Илюшина, Н.П.Павлова, Т.Н.Щербакова [и др.] ; под ред. М.М.Борисовой. — Москва : ИНФРА-М, 2022. — 216 с. — (Высшее образование: Бакалавриат). — DOI 10.12737/25002. - ISBN 978-5-16-012565-7. - Текст : электронный. - URL: <https://znanium.com/catalog/product/1863274> (дата обращения: 21.06.2023). – Режим доступа: по подписке.
2. Педагогика детского оздоровительного лагеря: практикум : учебное пособие / Н. Н. Илюшина, Н. П. Павлова, Т. Н. Щербакова [и др.] ; под ред. М. М. Борисовой. — Москва : ИНФРА-М, 2020. — 258 с. — (Высшее образование: Бакалавриат). - ISBN 978-5-16-010876-6. - Текст : электронный. - URL: <https://znanium.com/catalog/product/1045286> (дата обращения: 21.06.2023). – Режим доступа: по подписке.

## Дополнительная литература

1. Цепляева, С. А. Основы досуговой педагогики в системе профессиональной подготовки : учебное пособие / С. А. Цепляева. - Волгоград : Волгоградский ГАУ, 2015. - 88 с. - Текст: электронный. - URL: <https://znanium.com/catalog/product/615241> (дата обращения: 21.06.2023). – Режим доступа: по подписке.
2. Профессиональная этика и коммуникативная культура вожагого : методические рекомендации / Н. П. Болотова, Н. Ю. Галой, И. А. Горбенко [и др.] ; под ред. Е. А. Левановой, Т. Н. Сахаровой. - Москва : МПГУ, 2017. - 66 с. - ISBN 978-5-4263-0512-0. - Текст: электронный. - URL: <https://znanium.com/catalog/product/1341000> (дата обращения: 21.06.2023). – Режим доступа: по подписке.
3. Профессиональная подготовка студентов к вожатской деятельности : учебно-методическое пособие / Н. Ю. Галой, И. А. Горбенко, Е. А. Леванова Елена Александровна [и др.] ; под общ. ред. Е. А. Левановой. - Москва : МПГУ, 2020. - 150 с. - ISBN 978-5-4263-0927-2. - Текст: электронный. - URL: <https://znanium.com/catalog/product/1340998> (дата обращения: 21.06.2023). – Режим доступа: по подписке.

## 10. Перечень ресурсов информационно-телекоммуникационной сети «Интернет», необходимых для освоения дисциплины.

- НЭБ Национальная электронная библиотека, диссертации и прочие издания
- eLIBRARY.RU Научная электронная библиотека, книги, статьи, тезисы докладов конференций
- Гребенников Электронная библиотека ИД журналы
- ЭБС Консультант студента
- ПРОСПЕКТ ЭБС
- ЭБС ZNANIUM.COM
- РГБ Информационное обслуживание по МБА
- БЕН РАН
- Электронно-библиотечная система (ЭБС) Кантитана (<https://elib.kantiana.ru/>)

## 11. Перечень информационных технологий, используемых при осуществлении образовательного процесса по дисциплине.

Программное обеспечение обучения включает в себя:

- система электронного образовательного контента БФУ им. И. Канта – [www.lms-3.kantiana.ru](http://www.lms-3.kantiana.ru), обеспечивающую разработку и комплексное использование электронных образовательных ресурсов;

- серверное программное обеспечение, необходимое для функционирования сервера и связи с системой электронного обучения через Интернет;
- установленное на рабочих местах студентов ПО: Microsoft Windows 7, Microsoft Office Standart 2010, антивирусное программное обеспечение Kaspersky Endpoint Security.

## **12. Описание материально-технической базы, необходимой для осуществления образовательного процесса по дисциплине.**

Для проведения занятий лекционного типа, практических и семинарских занятий используются специальные помещения (учебные аудитории), оборудованные техническими средствами обучения – мультимедийной проекционной техникой. Для проведения занятий лекционного типа используются наборы демонстрационного оборудования.

Для проведения лабораторных работ, (практических занятий – при необходимости) используются специальные помещения (учебные аудитории), оснащенные специализированным лабораторным оборудованием: персональными компьютерами с возможностью выхода в интернет и с установленным программным обеспечением, заявленным в п.11.

Для проведения групповых и индивидуальных консультаций, текущего контроля и промежуточной аттестации используются специальные помещения (учебные аудитории), оборудованные специализированной мебелью (для обучающихся), меловой / маркерной доской.

Для организации самостоятельной работы обучающимся предоставляются помещения, оснащенные компьютерной техникой с возможностью подключения к сети «Интернет» и обеспечением доступа в электронную информационно-образовательную среду университета.

Для обучения инвалидов и лиц с ограниченными возможностями здоровья университетом могут быть представлены специализированные средства обучения, в том числе технические средства коллективного и индивидуального пользования.

**1.Наименование дисциплины:** «Организация воспитательной работы в образовательной организации».

**Цель изучения дисциплины:**

Становление профессиональной компетентности бакалавра в проектировании и организации воспитательной работы, направленной на всестороннее развитие личности, освоение методов и приемов, основ современных технологий воспитания

**2. Перечень планируемых результатов обучения по дисциплине, соотнесенных с планируемыми результатами освоения образовательной программы**

Код и содержание компетенции	Результаты освоения образовательной программы (ИДК)	Результаты обучения по дисциплине
<p><i>ОПК-2</i> Способен организовывать совместную и индивидуальную учебную и воспитательную деятельность обучающихся, в том числе с особыми образовательными потребностями и, в соответствии с требованиями федеральных государственных образовательных стандартов</p>	<p><i>ОПК-2.1. Демонстрирует знание требований федеральных государственных образовательных стандартов к организации совместной и индивидуальной учебной и воспитательной деятельности обучающихся, в том числе с особыми образовательными потребностями</i></p>	<p><b>Знать:</b></p> <ul style="list-style-type: none"> <li>• Сущность реформ Российского образования в области организации воспитательной работы;</li> <li>• Нормативные документы, регламентирующие организацию воспитательной работы.</li> </ul> <p><b>Уметь:</b></p> <ul style="list-style-type: none"> <li>• Анализировать возможности использования требований федеральных образовательных стандартов, необходимых для планирования рабочих программ воспитания.</li> </ul> <p><b>Владеть:</b></p> <ul style="list-style-type: none"> <li>• Способами организации совместной и индивидуальной учебной и воспитательной деятельности обучающихся, в том числе с особыми образовательными потребностями;</li> <li>• Навыками управления (планирование, организация, контроль) в вопросах духовно-нравственного воспитания обучающихся с позиции педагога дополнительного образования, классного руководителя, педагога-организатора, методиста, заместителя директора по воспитательной работе и т.д.</li> </ul>
	<p><i>ОПК-2.2. Осуществляет организацию совместной и индивидуальной учебной и воспитательной деятельности обучающихся, в том числе с особыми образовательными потребностями, в соответствии с</i></p>	<p><b>Знать:</b></p> <ul style="list-style-type: none"> <li>• Классические и современные концепции воспитания, формы, методы и технологии проектирования и организации воспитательной работы;</li> <li>• Психолого-педагогические технологии, необходимые для индивидуализации обучения, развития, воспитания, в том числе обучающихся</li> </ul>

	<p><i>требованиями федеральных государственных образовательных стандартов</i></p>	<p>с особыми образовательными потребностями.</p> <p><b>Уметь:</b></p> <ul style="list-style-type: none"> <li>• Организовывать совместную и индивидуальную учебную и воспитательную деятельность обучающихся, в том числе с особыми образовательными потребностями.</li> <li>• Участвовать в проектировании, реализации и коррекции процесса духовно-нравственного воспитания, обучающихся на основе базовых национальных ценностей;</li> <li>• Проектировать программу воспитания группы/класса, учебной группы, образовательной организации;</li> <li>• Анализировать возможности использования источников, необходимых для планирования рабочих программ воспитания (включая методическую литературу, электронные образовательные ресурсы).</li> </ul> <p><b>Владеть:</b></p> <ul style="list-style-type: none"> <li>• Методами отбора диагностических средств для определения уровня воспитанности обучающихся;</li> <li>• Методиками диагностики, мониторинга, оценки, изучения эффективности и анализа результатов воспитательной работы.</li> </ul>
<p><i>БК-5 Способность осуществлять образовательную деятельность с применением педагогически обоснованных форм, методов, средств и приемов воспитания обучающихся</i></p>	<p><i>БК-5.1 Понимает сущность целевых ориентиров и ценностных основ воспитательной деятельности в образовательной среде</i></p>	<p><b>Знать:</b></p> <ul style="list-style-type: none"> <li>• Ценностно-нормативную, методологическую, методическую и технологическую основы организации воспитательной деятельности в образовательной среде.</li> </ul> <p><b>Уметь:</b></p> <ul style="list-style-type: none"> <li>• Применять в профессиональной деятельности ценностные основания и принципы организации воспитательного процесса.</li> </ul> <p><b>Владеть:</b></p> <ul style="list-style-type: none"> <li>• Системой ценностно-смысловых ориентиров и установок, принципов и идеалов, взглядов и убеждений, отношений и критериев оценки окружающего мира.</li> </ul>



	<p><i>БК-5.2 Создает воспитывающую образовательную среду с применением педагогически обоснованных форм, методов, средств и приемов воспитания обучающихся</i></p>	<p><b>Знать:</b></p> <ul style="list-style-type: none"> <li>• Классические и современные концепции воспитания и организации воспитательной работы: формы, методы, средства и приемы воспитания обучающихся.</li> </ul> <p><b>Уметь:</b></p> <ul style="list-style-type: none"> <li>• Создавать воспитывающую образовательную среду с применением педагогически обоснованных форм, методов, средств и приемов воспитания обучающихся</li> </ul> <p><b>Владеть:</b></p> <ul style="list-style-type: none"> <li>• Методами отбора диагностических средств для определения уровня воспитанности обучающихся;</li> <li>• Методиками диагностики, мониторинга, оценки, изучения эффективности и анализа результатов воспитательной работы.</li> </ul>
<p><i>ОПК-3</i></p>	<p><i>ОПК-3.1. Демонстрирует знание сущности технологий наставничества и средств их реализации</i></p>	<p><b>Знать:</b></p> <ul style="list-style-type: none"> <li>• Современные формы наставничества, специфику деятельности наставника, типы наставничества;</li> <li>• Методы и технологии наставнической деятельности и средства их реализации в образовательной организации.</li> </ul> <p><b>Уметь:</b></p> <ul style="list-style-type: none"> <li>• Организовывать и внедрять наставнические практики в образовательной организации;</li> <li>• Участвовать в проектировании, реализации и коррекции наставнических практик в образовательной организации;</li> <li>• Разрабатывать программы наставничества в образовательной организации;</li> </ul> <p><b>Владеть:</b></p> <ul style="list-style-type: none"> <li>• Способами оценки эффективности и анализа результатов реализации программы наставничества.</li> </ul>
	<p><i>ОПК-3.2. Осуществляет формирование ценностных ориентиров обучающихся на основе учета их культурных различий, возрастных и индивидуальных особенностей</i></p>	<p><b>Знать:</b></p> <ul style="list-style-type: none"> <li>• Ценностно-нормативную, методологическую, методическую и технологическую основы организации воспитательной деятельности в образовательной среде.</li> </ul> <p><b>Уметь:</b></p>

		<ul style="list-style-type: none"> <li>• Применять в профессиональной деятельности ценностные основания и принципы организации воспитательного процесса на основе учета их культурных различий, возрастных и индивидуальных особенностей.</li> </ul> <p><b>Владеть:</b></p> <ul style="list-style-type: none"> <li>• Системой ценностно-смысловых ориентиров и установок, принципов и идеалов, взглядов и убеждений, отношений и критериев оценки окружающего мира.</li> </ul>
--	--	--

### 3. Место дисциплины в структуре образовательной программы

Дисциплина «Организация воспитательной работы в образовательной организации» представляет собой дисциплину «Комплексные модули» части блока дисциплин подготовки студентов.

### 4. Виды учебной работы по дисциплине.

Виды учебной работы по дисциплине зафиксированы учебным планом основной профессиональной образовательной программы по указанному направлению и профилю, выражаются в академических часах. Часы контактной работы и самостоятельной работы студента и часы, отводимые на процедуры контроля, могут различаться в учебных планах ОПОП по формам обучения. Объем контактной работы включает часы контактной аудиторной работы (лекции/практические занятия/ лабораторные работы), контактной внеаудиторной работы (контроль самостоятельной работы), часы контактной работы в период аттестации. Контактная работа, в том числе может проводиться посредством электронной информационно-образовательной среды университета с использованием ресурсов сети Интернет и дистанционных технологий

### 5. Содержание дисциплины, структурированное по темам (разделам)

Исходя из рамок, установленных учебным планом по трудоемкости и видам учебной работы по дисциплине, преподаватель самостоятельно выбирает тематику занятий по формам и количеству часов проведения контактной работы: лекции и иные учебные занятия, предусматривающие преимущественную передачу учебной информации преподавателем и (или) занятия семинарского типа (семинары, практические занятия, практикумы, лабораторные работы, коллоквиумы и иные аналогичные занятия), и (или) групповые консультации, и (или) индивидуальную работу обучающихся с преподавателем, в том числе индивидуальные консультации (по курсовым работам/проектам – при наличии курсовой работы/проекта по данной дисциплине в учебном плане). Рекомендуемая тематика занятий максимально полно реализуется в контактной работе со студентами очной формы обучения. В случае реализации образовательной программы в заочной / очно-заочной форме трудоемкость дисциплины сохраняется, однако объем учебного материала в значительной части осваивается студентами в форме самостоятельной работы. При этом требования к ожидаемым образовательным результатам студентов по данной дисциплине не зависят от формы реализации образовательной программы.

№	Наименование раздела	Содержание раздела
---	----------------------	--------------------

1	Воспитание как педагогический процесс	<p>Воспитание как общественно-исторический процесс и предмет педагогики. Сущность процесса воспитания и его место в целостной структуре образовательного процесса.</p> <p>Особенности воспитательного процесса: многофакторность, длительность, целостность, концентризм, вариативность и неопределенность результатов и др.</p> <p>Движущие силы и логика воспитательного процесса.</p> <p>Виды воспитания; умственное, нравственное, трудовое, физическое; семейное, школьное, внешкольное, профессиональное, воспитание по месту жительства, воспитание в детских и юношеских организациях, воспитание в специальных образовательных учреждениях; авторитарное, демократическое, либеральное, свободное воспитание и др.</p>
2	Современные концепции воспитания	<p>Концепция системного построения процесса воспитания (Л.И. Новикова, Н.Л. Селиванова и др.); концепция воспитания как педагогического компонента социализации (М.И. Рожков, Л.В. Байбородова и др.)</p> <p>Системно-ролевая концепция формирования личности ребенка (Н.М. Таланчук); концепция формирования образа жизни, достойной Человека (Н.Е. Щуркова); концепция педагогической поддержки ребенка и процесса его развития (О.С. Газман); концепция самовоспитания школьников (Г.К. Селевко) и др.</p>
3	Нормативно-правовая база организации воспитательного процесса.	<p>Нормативно-правовая база организации воспитательного процесса в РФ; основные международные и отечественные документы о правах ребенка и правах инвалидов.</p>
4	Цели воспитания и содержание образования и воспитания	<p>Всестороннее и гармоничное развитие личности как общая цель воспитания. Содержание понятия «всестороннее развитие личности». Формирование у обучающихся научного мировоззрения. Воспитание у обучающихся общечеловеческих и национальных нравственных</p>

		<p>ценностей. Подготовка воспитанников к труду и выбору профессии; формирование позитивных установок к различным видам труда и профессиональное самоопределение обучающихся.</p> <p>Эстетическое воспитание обучающихся. Правовое воспитание обучающихся. Экологическое воспитание. Физическое воспитание. Воспитание культуры межнационального общения, веротерпимости, толерантности, патриотизма.</p> <p>Методическая разработка сценария воспитательного мероприятия (включая стадии целеполагания и планирования, подготовки и проведения, анализа и самоанализа)</p>
5	Педагогическое взаимодействие в воспитании	<p>Субъекты процесса воспитания. Личность ребенка в воспитательном процессе. Взаимодействие с педагогическими работниками образовательных организаций и другими специалистами по вопросам развития детей.</p> <p>Междисциплинарное и межведомственное взаимодействие специалистов в решении профессиональных задач.</p> <p>Разработка планов воспитательной работы.</p>
6	Средства воспитания	<p>Общение как средство воспитания: социальная основа общения, особенности педагогического общения, педагогическое общение с учащимися разных возрастных групп, условия эффективного педагогического общения.</p> <p>Учение как средство воспитания. Роль игры в воспитании личности. Труд как средство воспитания</p>
7	Система форм и методов воспитания	<p>Методы, приемы, средства воспитания. Классификации методов воспитания. Методы формирования сознания личности, их характеристика. Методы организации деятельности.</p> <p>Методы педагогического стимулирования. Выбор методов воспитания в педагогическом процессе. Формы организации воспитательного процесса.</p>

		Классификация форм организации воспитательного процесса по количеству участников и по видам деятельности.
8	Воспитательные системы	Школа как воспитательная система. Основные функции воспитательной системы школы: интегрирующая, регулирующая, развивающая и др. Формирование воспитательной системы школы. Воспитательная система класса. Анализ произведения «Педагогическая поэма» А.С. Макаренко с теоретической позиции по вопросу становления коллектива Воспитательный коллектив как ядро воспитательной системы: понятие о коллективе, признаки коллектива, функции ученического коллектива, этапы развития детского коллектива, задачи педагога по формированию детского коллектива.
9	Технологии воспитания	Понятие воспитательной технологии. Требования к педагогическим технологиям. Классификация воспитательных технологий. Сущность воспитательных технологий (технология КТД; Игровые технологии; технология «Информационного зеркала»; шоу-технологии и др.)
10	Закономерности и принципы воспитания	Принципы воспитания: природосообразности, культуросообразности, персонификации, дифференциации и гуманизации и др. Составление информационного портфолио.
11	Итоговое тестирование	Тест

## **6. Перечень учебно-методического обеспечения для самостоятельной работы обучающихся по дисциплине**

Рекомендуемая тематика учебных занятий в форме контактной работы:

Рекомендуемая тематика учебных занятий лекционного типа (предусматривающих преимущественную передачу учебной информации преподавателями):

Раздел 1. Воспитание как педагогический процесс

Воспитание как общественно-исторический процесс и предмет педагогики. Сущность процесса воспитания и его место в целостной структуре образовательного процесса.

Особенности воспитательного процесса: многофакторность, длительность, целостность, концентризм, вариативность и неопределенность результатов и др.

Движущие силы и логика воспитательного процесса.

## Раздел 2 Современные концепции воспитания

Концепция системного построения процесса воспитания (Л.И. Новикова, Н.Л. Селиванова и др.); концепция воспитания как педагогического компонента социализации (М.И. Рожков, Л.В. Байбородова и др.)

## Раздел 3 Нормативно-правовая база организации воспитательного процесса.

Нормативно-правовая база организации воспитательного процесса в РФ

## Раздел 4 Цели воспитания и содержание образования и воспитания

Всестороннее и гармоничное развитие личности как общая цель воспитания.

Содержание понятия «всестороннее развитие личности». Формирование у обучающихся научного мировоззрения. Воспитание у обучающихся общечеловеческих и национальных нравственных ценностей. Подготовка воспитанников к труду и выбору профессии; формирование позитивных установок к различным видам труда и профессиональное самоопределение обучающихся.

## Раздел 5 Педагогическое взаимодействие в воспитании

Субъекты процесса воспитания. Личность ребенка в воспитательном процессе. Взаимодействие с педагогическими работниками образовательных организаций и другими специалистами по вопросам развития детей.

## Раздел 6 Средства воспитания

Общение как средство воспитания: социальная основа общения, особенности педагогического общения, педагогическое общение с учащимися разных возрастных групп, условия эффективного педагогического общения.

## Раздел 7 Система форм и методов воспитания

Методы, приемы, средства воспитания. Классификации методов воспитания. Методы формирования сознания личности, их характеристика. Методы организации деятельности.

## Раздел 8 Воспитательные системы

Школа как воспитательная система. Основные функции воспитательной системы школы: интегрирующая, регулирующая, развивающая и др.

Формирование воспитательной системы школы. Воспитательная система класса.

## Раздел 9 Технологии воспитания

Понятие воспитательной технологии. Требования к педагогическим технологиям. Классификация воспитательных технологий.

Рекомендуемая тематика практических занятий:

## Раздел 1. Воспитание как педагогический процесс

Виды воспитания; умственное, нравственное, трудовое, физическое; семейное, школьное, внешкольное, профессиональное, воспитание по месту жительства, воспитание в детских и юношеских организациях, воспитание в специальных образовательных учреждениях; авторитарное, демократическое, либеральное, свободное воспитание и др.

## Раздел 2 Современные концепции воспитания

Системно-ролевая концепция формирования личности ребенка (Н.М. Таланчук); концепция формирования образа жизни, достойной Человека (Н.Е. Щуркова); концепция педагогической поддержки ребенка и процесса его развития (О.С. Газман); концепция самовоспитания школьников (Г.К. Селевко) и др.

## Раздел 3 Нормативно-правовая база организации воспитательного процесса.

Основные международные и отечественные документы о правах ребенка и правах инвалидов.

## Раздел 4 Цели воспитания и содержание образования и воспитания

Эстетическое воспитание обучающихся. Правовое воспитание обучающихся. Экологическое воспитание. Физическое воспитание. Воспитание культуры межнационального общения, веротерпимости, толерантности, патриотизма.

## Раздел 5 Педагогическое взаимодействие в воспитании

Междисциплинарное и межведомственное взаимодействие специалистов в решении профессиональных задач.

Раздел 6 Средства воспитания

Учение как средство воспитания. Роль игры в воспитании личности. Труд как средство воспитания

Раздел 7 Система форм и методов воспитания

Методы педагогического стимулирования. Выбор методов воспитания в педагогическом процессе. Формы организации воспитательного процесса. Классификация форм организации воспитательного процесса по количеству участников и по видам деятельности.

Раздел 8 Воспитательные системы

Воспитательный коллектив как ядро воспитательной системы: понятие о коллективе, признаки коллектива, функции ученического коллектива, этапы развития детского коллектива, задачи педагога по формированию детского коллектива

Раздел 9 Технологии воспитания

Сущность воспитательных технологий (технология КТД; Игровые технологии; технология «Информационного зеркала»; шоу-технологии и др.)

Раздел 10 Закономерности и принципы воспитания

Принципы воспитания: природосообразности, культуросообразности, персонификации, дифференциации и гуманизации и др.

Требования к самостоятельной работе студентов:

Раздел 2 Программа нравственно-духовного воспитания учащихся

Комплексная программа воспитания

Раздел 3 Написание научной статьи на одну из предложенных тем:

- Толерантность как условие межэтнического общения детей (студентов)
- Коллективная творческая деятельность как способ развития творческих способностей
- Особенности планирования классного часа (кураторский час) и его организация
- Особенности организаторской деятельности куратора группы
- Воспитательная деятельность классного руководителя (куратора) как условие повышения педагогического мастерства

Раздел 4 Методическая разработка сценария воспитательного мероприятия (включая стадии целеполагания и планирования, подготовки и проведения, анализа и самоанализа) Подготовка к практическим занятиям и всем видам контроля.

Раздел 5 Разработка планов

- План воспитательной работы класса
- План работы с обучающимися с отклонениями в поведении
- План работы с неблагополучными семьями
- План работы на каникулярное время
- План работы с родителями

Раздел 8 Анализ произведения «Педагогическая поэма» А.С. Макаренко с теоретической позиции по вопросу становления коллектива

Раздел 10 Составление информационного портфолио.

Руководствуясь положениями статьи 47 и статьи 48 Федерального закона от 29 декабря 2012 г. N 273-ФЗ «Об образовании в Российской Федерации» научно-педагогические работники и иные лица, привлекаемые университетом к реализации данной образовательной программы, пользуются предоставленными академическими правами и свободами в части свободы преподавания, свободы от вмешательства в профессиональную деятельность; свободы выбора и использования педагогически обоснованных форм, средств, методов обучения и воспитания; права на творческую инициативу, разработку и

применение авторских программ и методов обучения и воспитания в пределах реализуемой образовательной программы и отдельной дисциплины.

Исходя из рамок, установленных учебным планом по трудоемкости и видам учебной работы по дисциплине, преподаватель самостоятельно выбирает тематику занятий по формам и количеству часов проведения контактной работы: лекции и иные учебные занятия, предусматривающие преимущественную передачу учебной информации преподавателем и (или) занятия семинарского типа (семинары, практические занятия, практикумы, лабораторные работы, коллоквиумы и иные аналогичные занятия), и (или) групповые консультации, и (или) индивидуальную работу обучающихся с преподавателем, в том числе индивидуальные консультации (по курсовым работам/проектам – при наличии курсовой работы/проекта по данной дисциплине в учебном плане).

Рекомендуемая тематика занятий максимально полно реализуется в контактной работе со студентами очной формы обучения. В случае реализации образовательной программы в заочной / очно-заочной форме трудоемкость дисциплины сохраняется, однако объем учебного материала в значительной части осваивается студентами в форме самостоятельной работы. При этом требования к ожидаемым образовательным результатам студентов по данной дисциплине не зависят от формы реализации образовательной программы.

## **7. Методические рекомендации по видам занятий**

Лекционные занятия.

В ходе лекционных занятий обучающимся рекомендуется выполнять следующие действия. Вести конспектирование учебного материала. Обращать внимание на категории, формулировки, раскрывающие содержание тех или иных явлений и процессов, научные выводы и практические рекомендации по их применению. Задавать преподавателю уточняющие вопросы с целью уяснения теоретических положений, разрешения спорных ситуаций.

Желательно оставить в рабочих конспектах поля, на которых во внеаудиторное время можно сделать пометки из рекомендованной литературы, дополняющие материал прослушанной лекции, а также подчеркивающие особую важность тех или иных теоретических положений.

Практические и семинарские занятия.

На практических и семинарских занятиях в зависимости от темы занятия выполняется поиск информации по решению проблем, практические упражнения, контрольные работы, выработка индивидуальных или групповых решений, итоговое обсуждение с обменом знаниями, участие в круглых столах, разбор конкретных ситуаций, командная работа, представление портфолио и т.п.

Самостоятельная работа.

Самостоятельная работа осуществляется в виде изучения литературы, эмпирических данных по публикациям и конкретным ситуациям из практики, подготовке индивидуальных работ, работа с лекционным материалом, самостоятельное изучение отдельных тем дисциплины; поиск и обзор литературы и электронных источников; чтение и изучение учебника и учебных пособий.

## **8. Фонд оценочных средств**

### **8.1. Перечень компетенций с указанием этапов их формирования в процессе освоения образовательной программы в рамках учебной дисциплины**

Основными этапами формирования указанных компетенций при изучении обучающимися дисциплины являются последовательное изучение содержательно связанных между собой тем учебных занятий. Изучение каждой темы предполагает



овладение обучающимися необходимыми компетенциями. Результат аттестации обучающихся на различных этапах формирования компетенций показывает уровень освоения компетенций.

Контролируемые разделы (темы) дисциплины	Индекс контролируемой компетенции (или её части)	Оценочные средства по этапам формирования компетенций
		текущий контроль по дисциплине
<i>Раздел 1. Воспитание как педагогический процесс</i>	ОПК-2.2 БК-5.1 БК-5.2 ОПК-3.2	<i>Конспект лекций, устный ответ, дискуссия</i>
<i>Раздел 2 Современные концепции воспитания</i>	ОПК-2.2 БК-5.2 ОПК-3.2	<i>Конспект лекций, устный ответ, дискуссия, доклад</i>
<i>Раздел 3 Нормативно-правовая база организации воспитательного процесса.</i>	ОПК-2.1	<i>Конспект лекций, устный ответ, дискуссия, научная статья</i>
<i>Раздел 4 Цели воспитания и содержание образования и воспитания</i>	ОПК-2.2 БК-5.1 БК-5.2 ОПК-3.2	<i>Конспект лекций, устный ответ, дискуссия, сценарий мероприятия</i>
<i>Раздел 5 Педагогическое взаимодействие в воспитании</i>	ОПК-2.2	<i>Конспект лекций, устный ответ, дискуссия, план, эссе "Ценность личности ребенка"</i>
<i>Раздел 6 Средства воспитания</i>	ОПК-2.2 БК-5.1 ОПК-3.2	<i>Конспект лекций, устный ответ, дискуссия</i>
<i>Раздел 7 Система форм и методов воспитания</i>	ОПК-2.2 БК-5.2	<i>Конспект лекций, устный ответ, дискуссия</i>
<i>Раздел 8 Воспитательные системы</i>	ОПК-2.2 ОПК-3.1.	<i>Конспект лекций, устный ответ, дискуссия, письменная работа</i>
<i>Раздел 9 Технологии воспитания</i>	ОПК-2.2 БК-5.2 ОПК-3.1.	<i>Конспект лекций, устный ответ, дискуссия</i>
<i>Раздел 10 Закономерности и принципы воспитания</i>	ОПК-2.2 БК-5.1 БК-5.2 ОПК-3.2	<i>Конспект лекций, устный ответ, дискуссия, портфолио</i>
<i>Раздел 11 Итоговое тестирование</i>	ОПК-2.1 ОПК-2.2	<i>Тестирование</i>

## **8.2. Типовые контрольные задания или иные материалы, необходимые для оценки знаний, умений и навыков и (или) опыта деятельности в процессе текущего контроля**

### **Тестирование**

Воспитание как педагогический процесс

1. Воспитание – это ...

- а) целенаправленный процесс осуществления деятельности воспитуемых;
- б) планомерный процесс подготовки детей к трудовой деятельности в обществе;
- б) целенаправленное воздействие воспитателя на сознание и поведение детей;

- г) целенаправленный процесс организации и стимулирования активной деятельности развивающейся личности по овладению общественным опытом;
- д) деятельность педагога по передаче подрастающему поколению общественного опыта
2. Движущая сила процесса воспитания:
- а) активность воспитанников;
- б) педагогическое воздействие воспитателя;
- б) диалектическое противоречие;
- г) ценностные ориентации личности;
- д) установки общества
3. Как называется совокупность требований воспитательного процесса?
- а) концепция воспитания;
- б) принципы воспитания;
- б) методика воспитания;
- г) теория воспитания;
- д) система воспитания
4. Кем обоснован принцип воспитания в коллективе и через коллектив?
- а) Ушинский К.Д.
- б) Макаренко А.С.
- б) Крупская Н.К.
- г) Коменский Я.А.
- д) Алтынсарин Ы.
5. Принцип, который характеризует опору на личностные качества воспитанника, его ценностные ориентации, жизненные планы?
- а) общественной направленности;
- б) стимулирования активности;
- б) единства воспитательных воздействий;
- г) личностной направленности;
- д) учета индивидуальных и половозрастных особенностей

### **8.3. Перечень вопросов и заданий для промежуточной аттестации по дисциплине**

#### **Темы и вопросы для устного ответа**

Воспитание как педагогический процесс

Виды воспитания; умственное, нравственное, трудовое, физическое; семейное, школьное, внешкольное,

конфессиональное, воспитание по месту жительства, воспитание в детских и юношеских организациях, воспитание в

специальных образовательных учреждениях; авторитарное, демократическое, либеральное, свободное воспитание

Цели воспитания и содержание образования и воспитания

Эстетическое воспитание обучающихся. Правовое воспитание обучающихся.

Экологическое воспитание. Физическое воспитание. Воспитание культуры межнационального общения, веротерпимости, толерантности, патриотизма и интернационализма.

Педагогическое взаимодействие в воспитании

Междисциплинарное и межведомственное взаимодействие специалистов в решении профессиональных задач

Закономерности и принципы воспитания

Принципы воспитания: природосообразности, культуросообразности, персонификации, дифференциации и гуманизации

и др

### Перечень тем для научной статьи

Толерантность как условие межэтнического общения детей (студентов)  
Коллективная творческая деятельность как способ развития творческих способностей  
Особенности планирования классного часа (кураторский час) и его организация  
Особенности организаторской деятельности куратора группы  
Воспитательная деятельность классного руководителя (куратора) как условие повышения педагогического мастерства  
(тема может быть предложена студентом по согласованию с преподавателем)  
Подготовка к практическим занятиям и всем видам контроля

### Тема для эссе

Ценность личности ребенка

### Перечень тем для доклада по теме: Современные концепции воспитания

Системно-ролевая концепция формирования личности ребенка Н.М. Таланчука;  
Концепция формирования образа жизни достойной Человека Н.Е. Щурковой;  
Концепция педагогической поддержки ребенка и процесса его развития О.С. Газмана;  
Концепция самовоспитания школьников Г.К. Селевко

### Тема письменной работы

Анализ произведения «Педагогическая поэма» А.С. Макаренко с теоретической позиции по вопросу становления коллектива

### Перечень планов для составления

План воспитательной работы класса  
План работы с обучающимися с отклонениями в поведении  
План работы с неблагополучными семьями  
План работы на каникулярное время  
План работы с родителями

### Темы для создания портфолио

Воспитательный коллектив как ядро воспитательной системы  
Закономерности и принципы воспитания

### 8.4. Планируемые уровни сформированности компетенций обучающихся и критерии оценивания

Уровни	Содержательное описание уровня	Основные признаки выделения уровня (этапы формирования компетенции, критерии оценки сформированности)	Пятибалльная шкала (академическая) оценка	Двухбалльная шкала, зачет	БРС, % освоения (рейтинговая оценка)
Повышенный	Творческая деятельность	<i>Включает</i> <i>нижестоящий уровень.</i> Умение самостоятельно принимать решение, решать проблему/задачу теоретического и прикладного характера	отлично	зачтено	86-100

		на основе изученных методов, приемов, технологий			
Базовый	Применение знаний и умений в более широких контекстах учебной и профессиональной деятельности, нежели по образцу с большей степени самостоятельности и инициативы	<i>Включает нижестоящий уровень.</i> Способность собирать, систематизировать, анализировать и грамотно использовать информацию из самостоятельно найденных теоретических источников и иллюстрировать ими теоретические положения или обосновывать практику применения	хорошо		71-85
Удовлетворительный (достаточный)	Репродуктивная деятельность	Изложение в пределах задач курса теоретически и практически контролируемого материала	удовлетворительно		55-70
Недостаточный	Отсутствие признаков удовлетворительного уровня		неудовлетворительно	не зачтено	Менее 55

## **9. Перечень основной и дополнительной учебной литературы, необходимой для освоения дисциплины.**

### **Основная литература**

1. Педагогика: теория и методика воспитательной работы : учебное пособие / под общ. ред. д-ра пед. наук В.Г. Рындак. — Москва : ИНФРА-М, 2023. — 334 с. — (Высшее образование). Имеются экземпляры в отделах: ЭБС «Znanium»
2. Организация воспитательной работы в современном вузе: традиции и новации : монография / под ред. проф. В.А. Ивановой, доц. О.М. Кузевановой. — Москва : ИНФРА-М, 2023. — 195 с. — (Научная мысль). Имеются экземпляры в отделах: ЭБС «Znanium»

### **Дополнительная литература**

1. Организация учебной и воспитательной работы в вузе. Вып. 1: сборник научных трудов / отв. за вып. Е. Э. Грибанская, М. И. Ивашко, Т. Е. Кузнецова. - Москва : РАП, 2012. - 248 с. (по итогам семинаров-практикумов). Имеются экземпляры в отделах: ЭБС «Znanium»
2. Организация учебной и воспитательной работы в вузе. Вып. 2 : сборник научных трудов / отв. за вып. Е. Э. Грибанская, М. И. Ивашко, Т. Е. Кузнецова. - Москва : Российская академия правосудия, 2012. - 336 с. - Имеются экземпляры в отделах: ЭБС «Znanium»
3. Организация учебной и воспитательной работы в вузе. Вып. 8 : сборник научных трудов / отв. за вып. Л. И. Новикова, Е. Э. Грибанская, Н. Ю. Соловьева [и др.]. -

Москва : РГУП, 2018. - 588 с. (ИОП РГУП: [www.op.raj.ru](http://www.op.raj.ru)). Имеются экземпляры в отделах: ЭБС «Znanium»

4. Организация учебной и воспитательной работы в вузе. Вып. 9 : сборник научных трудов / отв. за вып. Л. И. Новикова, Е. Э. Грибанская, Н. Ю. Соловьева [и др.]. - Москва : РГУП, 2019. - 580 с. Имеются экземпляры в отделах: ЭБС «Znanium»
5. Организация учебной и воспитательной работы в вузе. Вып. 10 : материалы конференции. - Москва : РГУП, 2021. - 499 с. Имеются экземпляры в отделах: ЭБС «Znanium»

#### **10. Перечень ресурсов информационно-телекоммуникационной сети «Интернет», необходимых для освоения дисциплины.**

- НЭБ Национальная электронная библиотека, диссертации и прочие издания
- eLIBRARY.RU Научная электронная библиотека, книги, статьи, тезисы докладов конференций
- Гребенников Электронная библиотека ИД журналы
- ЭБС Консультант студента
- ПРОСПЕКТ ЭБС
- ЭБС ZNANIUM.COM
- РГБ Информационное обслуживание по МБА
- БЕН РАН
- Электронно-библиотечная система (ЭБС) Кантитана (<https://elib.kantiana.ru/>)

#### **11. Перечень информационных технологий, используемых при осуществлении образовательного процесса по дисциплине.**

Программное обеспечение обучения включает в себя:

- система электронного образовательного контента БФУ им. И. Канта – [www.lms-3.kantiana.ru](http://www.lms-3.kantiana.ru), обеспечивающую разработку и комплексное использование электронных образовательных ресурсов;
- серверное программное обеспечение, необходимое для функционирования сервера и связи с системой электронного обучения через Интернет;
- установленное на рабочих местах студентов ПО: Microsoft Windows 7, Microsoft Office Standart 2010, антивирусное программное обеспечение Kaspersky Endpoint Security.

#### **12. Описание материально-технической базы, необходимой для осуществления образовательного процесса по дисциплине.**

Для проведения занятий лекционного типа, практических и семинарских занятий используются специальные помещения (учебные аудитории), оборудованные техническими средствами обучения – мультимедийной проекционной техникой. Для проведения занятий лекционного типа используются наборы демонстрационного оборудования.

Для проведения лабораторных работ, (практических занятий – при необходимости) используются специальные помещения (учебные аудитории), оснащенные специализированным лабораторным оборудованием: персональными компьютерами с возможностью выхода в интернет и с установленным программным обеспечением, заявленным в п.11.

Для проведения групповых и индивидуальных консультаций, текущего контроля и промежуточной аттестации используются специальные помещения (учебные аудитории), оборудованные специализированной мебелью (для обучающихся), меловой / маркерной доской.

Для организации самостоятельной работы обучающимся предоставляются помещения, оснащенные компьютерной техникой с возможностью подключения к сети «Интернет» и обеспечением доступа в электронную информационно-образовательную среду университета.

Для обучения инвалидов и лиц с ограниченными возможностями здоровья университетом могут быть представлены специализированные средства обучения, в том числе технические средства коллективного и индивидуального пользования.

## РАБОЧАЯ ПРОГРАММА ПРАКТИКИ

### «Производственная (педагогическая (вожатская))»

#### 1. Указание вида практики, способа (при наличии) и формы (форм) ее проведения

Вид практики: *производственная*.

Тип практики: *педагогическая (вожатская)*.

Способ проведения практики: *выездная*.

Форма проведения практики: *дискретно, путем выделения в календарном учебном графике непрерывного периода учебного времени для ее проведения*.

#### 2. Перечень планируемых результатов обучения при прохождении практики, соотнесенных с планируемыми результатами освоения образовательной программы

Цель практики – формирование комплекса компетенций, позволяющих на практике осуществлять научно-обоснованный педагогический процесс во временном детском коллективе в условиях летнего оздоровительного лагеря.

Код компетенции	Результаты освоения образовательной программы (ИДК)	Перечень планируемых результатов
<b>ОПК-3</b> <b>Способен применять закономерно сти и принципы проектирования образовательных систем в профессиональной деятельности и</b>	ОПК-3.1. Демонстрирует знание закономерностей и принципов проектирования образовательных систем и профессиональной деятельности. ОПК-3.2. Умеет проектировать образовательные системы и профессиональную деятельность.	<b>Знать:</b> Сущность понятий «проектирование образовательной системы», «профессиональная деятельность вожатого», теоретические основы воспитания, специфику индивидуального и совместного видов деятельности <b>Уметь:</b> подбирать обоснованные формы и приемы воспитательной работы с детьми, разрабатывать мероприятия, содержание которых соответствует возрасту и интересам воспитанников <b>Владеть:</b> навыками проектирования образовательной системы летнего оздоровительного центра и планирования профессиональной деятельности вожатого.
<b>БК-5</b> <b>Способность проектировать и осуществлять</b>	БК-5.1. Демонстрирует знание понятийного аппарата и содержания форм, методов, средств и приемов воспитания обучающихся.	<b>Знать:</b> Сущность понятий «форма воспитания», «метод воспитания»,

<p><b>ь образовательную деятельность с применением педагогических обоснованных форм, методов, средств и приемов воспитания обучающихся</b></p>	<p>БЕ-5.2. Способен применять педагогически обоснованные формы, методы, средства и приемы воспитания обучающихся.</p>	<p>«средство воспитания», «прием воспитания» применительно к работе вожатого в условиях летнего оздоровительного центра  <b>Уметь:</b> подбирать обоснованные формы, методы, средства и приемы воспитательной работы с детьми, разрабатывать мероприятия, содержание которых соответствует возрасту и интересам воспитанника  <b>Владеть:</b> навыками проведения индивидуальных и совместных занятий с детьми, используя корректные методы и приемы воспитательной работы</p>
<p><b>ОПК-2 Способен к формированию системы раскрытия и совершенствования педагогического потенциала и мастерства начинающего педагога на основе технологии профессионального наставничества</b></p>	<p>ОПК-2.1. Демонстрирует знание структуры и содержания системы раскрытия и совершенствования педагогического потенциала и мастерства начинающего педагога.  ОПК-2.2. Умеет применять технологии профессионального наставничества для формирования системы раскрытия и совершенствования педагогического потенциала и мастерства начинающего педагога.</p>	<p><b>Знать:</b> сущность понятий «педагогическая деятельность», «наставник», «педагогическое мастерство», «педагогический потенциал», структуру и содержание педагогической системы образовательной организации детского оздоровительного центра, позволяющих вожатому, как начинающему педагогу, реализовать свой педагогический потенциал; моральные и нравственные требования к педагогической профессии, этический кодекс педагога, значение культуры как формы человеческого существования.  <b>Уметь:</b> руководствоваться в своей деятельности базовыми культурными ценностями, уважительно и бережно</p>



		<p>относиться к педагогическому наследию наставничества и культурным традициям вожатства</p> <p><b>Владеть:</b> навыками применения технологии профессионального наставничества; навыками культурного поведения и высоких нравственных требований к себе и своим воспитанникам</p>
--	--	--

### 3. Место практики в структуре образовательной программы

«Производственная (педагогическая (вожатская) » практика представляет собой практику основной части подготовки студентов.

### 4. Содержание практики

Этапы практики, их содержание	Виды деятельности обучающихся	Формы текущего контроля
Подготовительный этап	<i>Инструктаж по технике безопасности</i>	<i>Заполнение листа инструктажа</i>
	<i>Получение и анализ задания</i>	<i>Заполнение разделов дневника</i>
Производственный этап	<i>Выполнение задания</i>	<i>Заполнение разделов дневника</i>
	<i>Ведение дневника</i>	<i>Заполнение разделов дневника</i>
Заключительный этап	<i>Оформление отчета</i>	<i>Оформление отчета</i>
	<i>Представление результатов</i>	<i>Защита отчета</i>

Указываются разделы (этапы) практики.

- *подготовительный этап, включающий инструктаж по технике безопасности,*
- *производственный (работа в детском оздоровительном центре в течение одной смены) этап,*
- *заключительный этап - обработка и анализ полученной информации, подготовка отчета по практике.*

### 5. Сведения о местах проведения практики

Практика проводится:

- непосредственно в образовательной организации, в том числе в ее структурном подразделении, предназначенном для проведения практической подготовки;
- в организации, осуществляющей деятельность по профилю образовательной программы, в том числе в ее структурном подразделении, предназначенном для проведения практической подготовки, на основании договора.

В период производственной практики студенты работают вожатыми или воспитателями в летних оздоровительных центрах и лагерях, в пришкольных лагерях на территории г. Калининграда и Калининградской области, а руководитель практики

курирует этот процесс с выездом в места прохождения студентами производственной практики. Летние лагеря должны соответствовать действующим нормативно-правовым, гигиеническим, санитарным и техническим нормам, условиям пожарной безопасности, ГОСТ, СНиП и Регламентам в данной области; иметь минимально необходимую материально-техническую базу, обеспечивающую эффективную воспитательную и физкультурно-оздоровительную работу.

Для обучающихся с ограниченными возможностями здоровья и инвалидов практика планируется и организуется с учетом особенностей их психофизического развития, индивидуальных возможностей и состояния здоровья.

## **6. Указание форм отчетности по практике**

Формой отчетности по практике является:

1. Дневник практики;
2. Отчет по практике с приложениями;

Указанные документы представляются руководителю практики.

Дневник практики.

С момента прибытия и до конца пребывания на практике студент обязан вести «Дневник прохождения производственной практики», который является составной частью отчета о практике и используется при его написании. Записи в дневнике должны быть ежедневными. В дневнике фиксируются следующие виды работ:

В дневнике необходимо также отразить встретившиеся в работе затруднения, их характер, какие меры были приняты для их устранения, отметить недостатки в теоретической подготовке. Дневники периодически проверяются руководителем практики, в нем делаются отметки по его ведению, качеству выполняемой студентом работы. В дневнике руководитель практики дает отзыв о прохождении обучающимся практики (выполнении программы практики, отношении к порученной работе, собранных материалов) и выставляет оценку практики.

Отзыв руководителя практики от университета должен отражать основные структурные элементы: степень реализации плана практики; грамотность и полнота изложения материала в отчете; уровень самостоятельности выполнения работы; недостатки и замечания, выявленные как в процессе практики, так и в представленном отчете; положительные стороны, выявленные как в процессе практики, так и в представленном отчете; общий вывод об отчете с заключением о проделанной работе.

Отзыв руководителя практики от профильной организации, на базе которой студент проходил практику, должен отражать: краткую характеристику предоставленной информации, с которой работал обучающийся; методы и технологии, уровень самостоятельности, степень ответственности, добросовестности при выполнении работы; недостатки и замечания, выявленные в процессе прохождения практики; положительные стороны, выявленные в процессе прохождения практики; общий вывод об отчете с заключением о проделанной работе.

Отчет о практике составляется индивидуально каждым студентом в соответствии с методическими рекомендациями по прохождению практики и должен отражать его деятельность в период практики. В отчете следует отразить все вопросы, изученные во время прохождения практики, представить аналитические результаты анализа, выводы и рекомендации. Отчет о практике должен состоять из титульного листа, содержания, введения, основной части, заключения, списка литературы (при необходимости) и приложений (при необходимости). В заключении обобщаются результаты проделанной работы и делаются выводы и рекомендации. В конце отчета приводится список литературы и нормативных материалов, а также материалы приложений (графики, таблицы и т.д.).

Отчетная документация по практике (с приложениями) предоставляется в институт/школу не позднее 5 дней по окончании практики. Если практика проходит летом

или в конце учебного семестра, то не позднее последнего рабочего (учебного) дня практики. За обучающихся заочной формы обучения отчетная документация предоставляется в период экзаменационной сессии (не позднее последнего учебного дня) соответствующего семестра.

## 7. Фонд оценочных средств

Текущий контроль прохождения практики производится руководителем практики в дискретные временные интервалы с использованием следующих оценочных средств:

- Методическая разработка воспитательного мероприятия;
- Психолого-педагогическая характеристика одного ребенка.

Промежуточная аттестация производится в форме зачета с оценкой с использованием следующих оценочных средств:

- Карта самодиагностика;
- Анализ проведения одного мероприятия (отрядного или лагерного) по выбору студента

При оценке результатов практики принимается во внимание:

- соответствие отчета заданию на практику;
- степень полноты выполненных задач, достижения цели практики;
- соблюдение графика прохождения практики;
- характеристика на обучающегося, составленная руководителем практики от профильной организации;
- оформление отчета по практике;
- содержательность доклада, аргументированность и полнота ответов на вопросы при защите результатов практики.

Зачёт по практике (в виде защиты отчёта) принимает *групповой руководитель в индивидуальном порядке*.

Во время защиты обучающийся должен подтвердить уровень образовательных результатов практики в соответствии с требованиями, определенными программой практики.

При оценке итогов практики обучающегося принимается во внимание отзыв руководителя практики от профильной организации

По результатам защиты студенту выставляется зачет с оценкой.

Уровни	Содержательное описание уровня	Основные признаки выделения уровня (этапы формирования компетенции, критерии оценки сформированности)	Пятибалльная шкала (академическая) оценка	БРС, % освоения (рейтинговая оценка)
Повышенный	Творческая деятельность	<i>Включает нижестоящий уровень.</i> Умение самостоятельно принимать решение, решать проблему/задачу теоретического и прикладного характера на основе изученных методов, приемов, технологий	отлично	86-100
Базовый	Применение знаний и умений в более	<i>Включает нижестоящий уровень.</i> Способность собирать, систематизировать,	хорошо	71-85

	широких контекстах учебной и профессиональной деятельности, нежели по образцу с большей степени самостоятельности и инициативы	анализировать и грамотно использовать информацию из самостоятельно найденных теоретических источников и иллюстрировать ими теоретические положения или обосновывать практику применения		
Удовлетворительный (достаточный)	Репродуктивная деятельность	Изложение в пределах задач курса теоретически и практически контролируемого материала	удовлетворительно	55-70
Неудовлетворительный	Отсутствие признаков	удовлетворительного уровня	неудовлетворительно	Менее 55

## 8. Перечень учебной литературы и ресурсов сети "Интернет", необходимых для проведения практики

### Основная литература

- Педагогика детского оздоровительного лагеря : учебник / Н.Н.Илюшина, Н.П.Павлова, Т.Н.Щербакова [и др.] ; под ред. М.М.Борисовой. — Москва : ИНФРА-М, 2022. — 216 с. — (Высшее образование: Бакалавриат). — DOI 10.12737/25002. - ISBN 978-5-16-012565-7. - Текст : электронный. - URL: <https://znanium.com/catalog/product/1863274> (дата обращения: 21.06.2023). – Режим доступа: по подписке.
- Педагогика детского оздоровительного лагеря: практикум : учебное пособие / Н. Н. Илюшина, Н. П. Павлова, Т. Н. Щербакова [и др.] ; под ред. М. М. Борисовой. — Москва : ИНФРА-М, 2020. — 258 с. — (Высшее образование: Бакалавриат). - ISBN 978-5-16-010876-6. - Текст : электронный. - URL: <https://znanium.com/catalog/product/1045286> (дата обращения: 21.06.2023). – Режим доступа: по подписке.

### Дополнительная литература

- Цепляева, С. А. Основы досуговой педагогики в системе профессиональной подготовки : учебное пособие / С. А. Цепляева. - Волгоград : Волгоградский ГАУ, 2015. - 88 с. - Текст: электронный. - URL: <https://znanium.com/catalog/product/615241> (дата обращения: 21.06.2023). – Режим доступа: по подписке.
- Профессиональная этика и коммуникативная культура водителя : методические рекомендации / Н. П. Болотова, Н. Ю. Галой, И. А. Горбенко [и др.] ; под ред. Е. А. Левановой, Т. Н. Сахаровой. - Москва : МПГУ, 2017. - 66 с. - ISBN 978-5-4263-0512-0. - Текст: электронный. - URL: <https://znanium.com/catalog/product/1341000> (дата обращения: 21.06.2023). – Режим доступа: по подписке.
- Профессиональная подготовка студентов к водителю : учебно-методическое пособие / Н. Ю. Галой, И. А. Горбенко, Е. А. Леванова Елена Александровна [и др.] ; под общ. ред. Е. А. Левановой. - Москва : МПГУ, 2020. - 150 с. - ISBN 978-5-4263-0927-2. - Текст: электронный. - URL: <https://znanium.com/catalog/product/1340998> (дата обращения: 21.06.2023). – Режим доступа: по подписке.

## 9. Перечень ресурсов информационно-телекоммуникационной сети «Интернет», необходимых для прохождения практики

- НЭБ Национальная электронная библиотека, диссертации и прочие издания
- eLIBRARY.RU Научная электронная библиотека, книги, статьи, тезисы докладов конференций
- Гребенников Электронная библиотека ИД журналы
- ЭБС Консультант студента
- ПРОСПЕКТ ЭБС
- ЭБС ZNANIUM.COM
- РГБ Информационное обслуживание по MBA
- БЕН РАН
- Электронно-библиотечная система (ЭБС) Кантитана (<https://elib.kantiana.ru/>)

## 10. Перечень информационных технологий, используемых при проведении практики, включая перечень программного обеспечения и информационных справочных систем (при необходимости)

В процессе практики используются информационные технологии:

Программное обеспечение обучения включает в себя:

- система электронного образовательного контента БФУ им. И. Канта – [www.lms-3.kantiana.ru](http://www.lms-3.kantiana.ru), обеспечивающую разработку и комплексное использование электронных образовательных ресурсов;
- серверное программное обеспечение, необходимое для функционирования сервера и связи с системой электронного обучения через Интернет;
- установленное на рабочих местах студентов ПО: Microsoft Windows 7, Microsoft Office Standart 2010, антивирусное программное обеспечение Kaspersky Endpoint Security.

## 11. Описание материально-технической базы, необходимой для проведения практики

Для проведения отчетной конференции используются аудитории института/ школы; занятия проводятся с применением компьютера и видеопроектора. На всех компьютерах установлено необходимое программное обеспечение, требуемое в учебном процессе. Образовательная организация обеспечена необходимым комплектом лицензионного программного обеспечения, подлежащего ежегодному обновлению. Типовое программное обеспечение: Microsoft Windows 7, Microsoft Office Standart 2010, антивирусное программное обеспечение Kaspersky Endpoint Security.

При реализации практики в профильной организации на основании договора о практической подготовке обучающихся в качестве материально-технического обеспечения практики используется материальное оснащение профильной организации.

## 12. Методические рекомендации по прохождению практики

Этапы деятельности	Содержание деятельности	
	Преподаватель	Студент
<i>Подготовка: определение цели и задач задания</i>	<i>Мотивирует, помогает обучающемуся в постановке задач</i>	<i>Определяет и обсуждает с преподавателем актуальность проблемы; выдвигает совместно с</i>

		<i>преподавателем гипотезу исследования</i>
<b>Планирование:</b> <i>определение источников, способов сбора, анализа информации, способов представления результатов, установление критериев оценки результата и процесса</i>	<i>Корректирует в случае необходимости деятельность обучающегося, предлагает идеи, высказывает предположения</i>	<i>Формулирует задачи и разрабатывает план действий; обсуждает с преподавателем методы исследования</i>
<b>Сбор информации:</b> <i>наблюдение, работа со справочной литературой, нормативно-правовой, учебной, научной и др. литературы</i>	<i>Наблюдает за деятельностью обучающегося, косвенно руководит его исследовательской деятельностью</i>	<i>Собирает и систематизирует информацию</i>
<b>Анализ информации:</b> <i>формулирование выводов</i>	<i>Корректирует деятельность обучающегося, наблюдает, советует</i>	<i>Анализирует собранную информацию</i>
<b>Оформление работы:</b> <i>подготовка и представление результатов</i>	<i>Консультирует в оформлении документов по практике</i>	<i>Оформляет конечные результаты</i>
<b>Представление задания</b>	<i>Оценивает результаты исследования по заранее установленным критериям</i>	<i>Представляет результаты по заданию в форме письменного отчета и его устной защиты</i>
<b>Подведение итогов:</b> <i>рефлексия, оценка</i>	<i>Оценивает усилия, использованные и неиспользованные возможности, творческий подход студента</i>	<i>Участствует в коллективном обсуждении итогов практики</i>

При выборе базы практики целесообразно использовать оптимальное количество объективных критериев, оценивающих наиболее важные стороны организации или структурного подразделения университета как базы практики. К таким критериям относятся:

- соответствие профиля организации направлению обучения;
- обеспечение квалифицированными кадрами;
- оснащенность организации современным оборудованием и технологиями;
- наличие возможности дальнейшего трудоустройства и др.

Условия проведения практики в сторонних организациях регламентируются договорами о практической подготовке.

## 1. Наименование дисциплины: «История религий России».

### Цель изучения дисциплины:

Дисциплина «История религий России» нацелен на представление адекватных и актуальных знаний о религиозных традициях России в контексте формирования традиционных российских духовно-нравственных ценностей и общероссийской гражданской идентичности.

Основной целью освоения курса является получение знаний, умений и навыков, необходимых для понимания исторических основ становления и развития, а также современного состояния религиозных традиций в Российской Федерации, их вероучительных, культовых, культурных, ценностных и правовых характеристик, релевантных традиционным духовно-нравственным ценностям Российской Федерации, государственно-религиозных отношений в Российской Федерации.

### 2. Перечень планируемых результатов обучения по дисциплине, соотнесенных с планируемыми результатами освоения образовательной программы

Код и содержание компетенции	Результаты освоения образовательной программы (ИДК)	Результаты обучения по дисциплине
УК-1. Способен к формированию собственного жизненно-образовательного маршрута на основе критического мышления, целеполагания, стратегии достижения цели (в том числе в проектно-деятельности) в условиях создания безопасной среды, с учетом традиционных российских духовно-нравственных ценностей и целей национального развития, в процессе социального взаимодействия	УК-1.8. Проявляет в своём поведении уважительное отношение к историческому наследию и социокультурным традициям различных социальных групп, опирающееся на знание этапов исторического развития России в контексте мировой истории и культурных традиций мира	<b>Знать:</b> достижения современной исторической и смежных дисциплин, особенности исторического развития на общемировом фоне, строительства российской государственности на всех его этапах, наиболее существенные процессы в сфере экономической, социальной истории, развития духовной культуры, науки и просвещения. <b>Уметь:</b> объективно и научно оценивать существующие в историческом сознании стереотипы и мифы, причины их формирования, вклад России в развитие мировой цивилизации, педагогической мысли, ее роль в разрешении крупных международных конфликтов, влияние в мировой политике в целом; использовать компаративистский подход к оценке сходных процессов и явлений, таких как освоение новых территорий, строительство империи, складывание форм и типов

		государственности, организационных форм социума и др. <b>Владеть:</b> навыками осмысливать процессы, события и явления в России и мире в их динамике и взаимосвязи, руководствуясь принципом историзма, формулировать и аргументированно отстаивать патриотическую позицию по проблемам отечественной истории.
--	--	---

### 3. Место дисциплины в структуре образовательной программы

Дисциплина «История религий России» включена в учебный план ООП как дисциплина обязательной части блока дисциплин подготовки студентов (1 курс, 1 семестр).

### 4. Виды учебной работы по дисциплине.

Виды учебной работы по дисциплине зафиксированы учебным планом основной профессиональной образовательной программы по указанному направлению и профилю, выражаются в академических часах. Часы контактной работы и самостоятельной работы студента и часы, отводимые на процедуры контроля, могут различаться в учебных планах ОПОП по формам обучения. Объем контактной работы включает часы контактной аудиторной работы (лекции/практические занятия/ лабораторные работы), контактной внеаудиторной работы (контроль самостоятельной работы), часы контактной работы в период аттестации. Контактная работа, в том числе может проводиться посредством электронной информационно-образовательной среды университета с использованием ресурсов сети Интернет и дистанционных технологий.

### 5. Содержание дисциплины, структурированное по темам (разделам)

Исходя из рамок, установленных учебным планом по трудоемкости и видам учебной работы по дисциплине, преподаватель самостоятельно выбирает тематику занятий по формам и количеству часов проведения контактной работы: лекции и иные учебные занятия, предусматривающие преимущественную передачу учебной информации преподавателем и (или) занятия семинарского типа (семинары, практические занятия, практикумы, лабораторные работы, коллоквиумы и иные аналогичные занятия), и (или) групповые консультации, и (или) индивидуальную работу обучающихся с преподавателем, в том числе индивидуальные консультации (по курсовым работам/проектам – при наличии курсовой работы/проекта по данной дисциплине в учебном плане). Рекомендуемая тематика занятий максимально полно реализуется в контактной работе со студентами очной формы обучения. В случае реализации образовательной программы в заочной / очно-заочной форме трудоемкость дисциплины сохраняется, однако объем учебного материала в значительной части осваивается студентами в форме самостоятельной работы. При этом требования к ожидаемым образовательным результатам студентов по данной дисциплине не зависят от формы реализации образовательной программы.

	Наименование раздела	Содержание раздела
--	----------------------	--------------------



1	Историко-религиоведческий раздел	<p>Тема 1. Что такое религия. Роль и значение религии в истории и в жизни общества. Религиозность. Исторически ранние формы религии. Религии и конфессии. Религия в бесписьменных обществах и в Древнем мире.</p> <p>Тема 2. Предыстория христианства: Ближний Восток в I тысячелетии до н.э. Ветхозаветный иудаизм. Иудаизм периода Второго Храма. Формирование и кодификация библейского канона. Иудаизм и античный мир. Современный иудаизм.</p> <p>Тема 3. Возникновение христианства. Новый Завет. Вселенские соборы. Символ веры. Христианское вероучение. Христианство до разделения церквей. Древневосточные церкви.</p> <p>Тема 4. Великая схизма. Особенности восточного и западного христианства. Мировое православие. Поместные православные церкви. Древневосточные церкви. Католицизм. Протестантизм.</p> <p>Тема 5. Возникновение ислама. Коран и Сунна. Столпы ислама и основы его вероучения. Основные направления в исламе. Распространение ислама. Современный ислам.</p> <p>Тема 6. Возникновение буддизма. Основы буддийского учения. Основные направления буддизма. Формирование буддийских канонических текстов. Буддизм в Тибете и Центральной Азии. Особенности северного буддизма. Современный буддизм.</p> <p>Тема 7. Религиозная ситуация в современном мире. Новые религиозные движения. Религиозный радикализм и экстремизм. Риски и угрозы в религиозной сфере.</p>
2	Исторические аспекты формирования России как поликонфессионального государства-цивилизации	<p>Тема 8. От Древней Руси к Российскому государству. Крещение Алании. Крещение Руси. Принятие ислама народами Волжской Булгарии. Формирование единого культурного пространства. Россия и Орда. Борьба с экспансией крестоносцев. Формирование единого Русского государства. Установление автокефалии Русской церкви.</p> <p>Тема 9. Россия в XVI – XVII веках: от великого княжества к царству. Россия как многонациональная и поликонфессиональная держава. Установление патриаршества. Роль Русской церкви в преодолении Смуты. Реформы патриарха Никона и возникновение старообрядчества. Интеграция народов, традиционно исповедующих ислам. Развитие православного и мусульманского духовенства. Миссионерство и христианизация в контексте русских географических открытий.</p> <p>Тема 10. Россия в конце XVII - XVIII веках: от царства к империи. Церковная реформа Петра Великого. Укрепление веротерпимости. Признание буддизма. Российская империя в XIX – начале XX вв. Религиозная жизнь в начале XX в.</p> <p>Тема 11. Россия в «годы великих потрясений». Религия в советском обществе. Всероссийский поместный собор 1917 года и восстановление патриаршества. Декрет об отделении церкви от государства и школы от церкви. Обновленчество. Политика советского государства в отношении религии. Роль религиозных организаций в Великой Отечественной войне. Возрождение религиозной жизни в 1980-х – 1990-х гг.</p> <p>Тема 12. Религиозная жизнь в современной России. Государственно-религиозные и межрелигиозные отношения. Традиционные религии Российской Федерации.</p>

3	Религиозные традиции России и традиционные российские духовно-нравственные ценности	<p>Тема 13. Человек и его место в мире. Христианская, исламская, буддийская и иудейская антропологии. Основные проблемы религиозной антропологии. Тело и сознание. Рождение и смерть. Ценность земной жизни человека и ее смыслы. Человеческое достоинство. Религия и этика. Память в системе религиозных ценностей.</p> <p>Тема 14. Понятие традиционных российских духовно-нравственных ценностей. Общность духовно-нравственных ценностей для верующих и неверующих. Христианство, ислам, буддизм и иудаизм об общественной морали. Этика созидательного труда и человеколюбия. Ценности семьи. Религиозные традиции России о милосердии, социальной справедливости, коллективизме, взаимопомощи и взаимоуважении.</p> <p>Тема 15. Религиозные традиции России и общероссийская гражданская идентичность. Служение Отечеству и ответственность за его судьбу. Историческая память о совместном мирном созидании и совместной защите Родины. Исторически сложившееся духовно-нравственное единство народов России. Россия как поликонфессиональное государство-цивилизация.</p> <p>Тема 16. Российское законодательство о религиозных объединениях. Миссионерская деятельность. Имущество религиозного назначения. Объекты культурного наследия. Государственно-религиозные отношения. Совет по взаимодействию с религиозными объединениями при Президенте Российской Федерации. Межрелигиозный совет России. Религиоведческая экспертиза. Религиозные организации Российской Федерации и задачи сохранения и укрепления традиционных российских духовно-нравственных ценностей.</p>
---	---	--

## **6. Перечень учебно-методического обеспечения для самостоятельной работы обучающихся по дисциплине**

Рекомендуемая тематика учебных занятий в форме контактной работы:

Рекомендуемая тематика учебных занятий *лекционного* типа (предусматривающих преимущественную передачу учебной информации преподавателями):

Тема 1. Что такое религия.

Тема 2. Предыстория христианства.

Тема 3. Возникновение христианства.

Тема 4. Великая схизма.

Тема 5. Возникновение ислама. Современный ислам.

Тема 6. Возникновение буддизма. Современный буддизм.

Тема 7. Религиозная ситуация в современном мире. Риски и угрозы в религиозной сфере.

Тема 8. От Древней Руси к Российскому государству. Установление автокефалии Русской церкви.

Тема 9. Россия в XVI – XVII веках: от великого княжества к царству. Развитие православного и мусульманского духовенства.

Тема 10. Россия в конце XVII - XVIII веках: от царства к империи. Российская империя в XIX – начале XX вв. Религиозная жизнь в начале XX в.

Тема 11. Россия в «годы великих потрясений». Религия в советском обществе.

- Тема 12. Религиозная жизнь в современной России.  
Тема 13. Человек и его место в мире.  
Тема 14. Понятие традиционных российских духовно-нравственных ценностей.  
Тема 15. Религиозные традиции России и общероссийская гражданская идентичность.  
Тема 16. Российское законодательство о религиозных объединениях.

Рекомендуемая тематика *практических* занятий:

- Тема 7. Религиозный радикализм и экстремизм.  
Тема 12. Традиционные религии Российской Федерации.  
Тема 13. Основные проблемы религиозной антропологии.  
Тема 14. Общность духовно-нравственных ценностей для верующих и неверующих.  
Тема 15. Россия как поликонфессиональное государство-цивилизация.  
Тема 16. Государственно-религиозные отношения. Совет по взаимодействию с религиозными объединениями при Президенте Российской Федерации. Межрелигиозный совет России.

Требования к самостоятельной работе студентов

1. Работа с лекционным материалом, предусматривающая проработку конспекта лекций и учебной литературы, по следующим темам:

- Тема 1. Что такое религия.  
Тема 2. Предыстория христианства.  
Тема 3. Возникновение христианства.  
Тема 4. Великая схизма.  
Тема 5. Возникновение ислама. Современный ислам.  
Тема 6. Возникновение буддизма. Современный буддизм.  
Тема 7. Религиозная ситуация в современном мире. Риски и угрозы в религиозной сфере.  
Тема 8. От Древней Руси к Российскому государству. Установление автокефалии Русской церкви.  
Тема 9. Россия в XVI – XVII веках: от великого княжества к царству. Развитие православного и мусульманского духовенства.  
Тема 10. Россия в конце XVII - XVIII веках: от царства к империи. Российская империя в XIX – начале XX вв. Религиозная жизнь в начале XX в.  
Тема 11. Россия в «годы великих потрясений». Религия в советском обществе.  
Тема 12. Религиозная жизнь в современной России.  
Тема 13. Человек и его место в мире.  
Тема 14. Понятие традиционных российских духовно-нравственных ценностей.  
Тема 15. Религиозные традиции России и общероссийская гражданская идентичность.  
Тема 16. Российское законодательство о религиозных объединениях.

Выполнение домашнего задания, предусматривающего выполнение заданий, выдаваемых на практических занятиях, по следующим темам:

- Тема 7. Религиозный радикализм и экстремизм.  
Тема 12. Традиционные религии Российской Федерации.  
Тема 13. Основные проблемы религиозной антропологии.  
Тема 14. Общность духовно-нравственных ценностей для верующих и неверующих.  
Тема 15. Россия как поликонфессиональное государство-цивилизация.

Тема 16. Государственно-религиозные отношения. Совет по взаимодействию с религиозными объединениями при Президенте Российской Федерации. Межрелигиозный совет России.

Руководствуясь положениями статьи 47 и статьи 48 Федерального закона от 29 декабря 2012 г. N 273-ФЗ «Об образовании в Российской Федерации» научно-педагогические работники и иные лица, привлекаемые университетом к реализации данной образовательной программы, пользуются предоставленными академическими правами и свободами в части свободы преподавания, свободы от вмешательства в профессиональную деятельность; свободы выбора и использования педагогически обоснованных форм, средств, методов обучения и воспитания; права на творческую инициативу, разработку и применение авторских программ и методов обучения и воспитания в пределах реализуемой образовательной программы и отдельной дисциплины.

Исходя из рамок, установленных учебным планом по трудоемкости и видам учебной работы по дисциплине, преподаватель самостоятельно выбирает тематику занятий по формам и количеству часов проведения контактной работы: лекции и иные учебные занятия, предусматривающие преимущественную передачу учебной информации преподавателем и (или) занятия семинарского типа (семинары, практические занятия, практикумы, лабораторные работы, коллоквиумы и иные аналогичные занятия), и (или) групповые консультации, и (или) индивидуальную работу обучающихся с преподавателем, в том числе индивидуальные консультации (по курсовым работам/проектам – при наличии курсовой работы/проекта по данной дисциплине в учебном плане).

Рекомендуемая тематика занятий максимально полно реализуется в контактной работе со студентами очной формы обучения. В случае реализации образовательной программы в заочной / очно-заочной форме трудоемкость дисциплины сохраняется, однако объем учебного материала в значительной части осваивается студентами в форме самостоятельной работы. При этом требования к ожидаемым образовательным результатам студентов по данной дисциплине не зависят от формы реализации образовательной программы.

## **7. Методические рекомендации по видам занятий**

Лекционные занятия.

В ходе лекционных занятий обучающимся рекомендуется выполнять следующие действия. Вести конспектирование учебного материала. Обращать внимание на категории, формулировки, раскрывающие содержание тех или иных явлений и процессов, научные выводы и практические рекомендации по их применению. Задавать преподавателю уточняющие вопросы с целью уяснения теоретических положений, разрешения спорных ситуаций.

Желательно оставить в рабочих конспектах поля, на которых во внеаудиторное время можно сделать пометки из рекомендованной литературы, дополняющие материал прослушанной лекции, а также подчеркивающие особую важность тех или иных теоретических положений.

Практические и семинарские занятия.

На практических и семинарских занятиях в зависимости от темы занятия выполняется поиск информации по решению проблем, практические упражнения, контрольные работы, выработка индивидуальных или групповых решений, итоговое обсуждение с обменом знаниями, участие в круглых столах, разбор конкретных ситуаций, командная работа и т.п. В том числе предусмотрены следующие виды образовательных технологий: интеллектуальные и деловые игры, презентационные проекты, обращение к мультимедийным образовательным порталам, просмотр актуальных обучающих и художественных видеоматериалов, открытые дискуссии и студенческие дебаты.

Самостоятельная работа.

Самостоятельная работа осуществляется в виде изучения литературы, эмпирических данных по публикациям и конкретных ситуаций из практики, подготовке индивидуальных работ, работа с лекционным материалом, самостоятельное изучение отдельных тем дисциплины; поиск и обзор литературы и электронных источников; чтение и изучение учебника и учебных пособий.

## 8. Фонд оценочных средств

### 8.1. Перечень компетенций с указанием этапов их формирования в процессе освоения образовательной программы в рамках учебной дисциплины

Основными этапами формирования указанных компетенций при изучении обучающимися дисциплины являются последовательное изучение содержательно связанных между собой тем учебных занятий. Изучение каждой темы предполагает овладение обучающимися необходимыми компетенциями. Результат аттестации обучающихся на различных этапах формирования компетенций показывает уровень освоения компетенций.

Контролируемые разделы (темы) дисциплины	Индекс контролируемой компетенции (или её части)	Оценочные средства по этапам формирования компетенций
		текущий контроль по дисциплине
Историко-религиоведческий раздел	УК-1	тестирование, опрос на практическом занятии, защита проектов
Исторические аспекты формирования России как поликонфессионального государства-цивилизации	УК-1	тестирование, опрос на практическом занятии
Религиозные традиции России и традиционные российские духовно-нравственные ценности	УК-1	тестирование, опрос на практическом занятии

### 8.2. Типовые контрольные задания или иные материалы, необходимые для оценки знаний, умений и навыков и (или) опыта деятельности в процессе текущего контроля

Примерный

Вопрос 1

Второй Храм в Иерусалиме был завершён

А) ...при Дарии Великом	В) ...при царе Ироде
Б) ... при Александре Македонском	Г) ...при Иисусе Христе

Вопрос 2

Почитание Али ибн Абу Талиба и его потомков как глав ислама является отличительной чертой

А) ...друзов	В) ...хариджитов
Б) ... шиитов	Г) ...суннитов

Вопрос 3

В каком году в России был издан первый указ, регулирующий деятельность буддистских общин?

А) 1675	В) 1781
Б) 1741	Г) 1917

Вопрос 4

Восстановление патриархата в России произошло в

А) ...1812 г.	В) ...1917 г.
Б) ... 1914 г.	Г) ...1989 г.

*Примерный перечень тем семестровых проектов*

1. **Предыстория христианства.**
2. **Возникновение буддизма.**
3. Основные направления в исламе.
4. Специфика религиозной антропологии.
5. Протестантизм в России.
6. Католицизм в России.
7. Всероссийский поместный собор 1917 года и восстановление патриаршества.
8. Роль религиозных организаций в Великой Отечественной войне.
9. Христианство, ислам, буддизм и иудаизм об общественной морали.
10. Память в религиозном сознании.
11. Религиозный радикализм и экстремизм.
12. Россия как поликонфессиональное государство-цивилизация.
13. Государственно-религиозные отношения.

### **8.3. Перечень вопросов и заданий для промежуточной аттестации по дисциплине**

*Примерный перечень вопросов к зачету*

1. **Что такое религия.**
2. **Возникновение христианства.**
3. **Великая схизма.**
4. **Возникновение ислама.**
5. **Современный ислам.**
6. **Современный буддизм.**
7. **Религиозная ситуация в современном мире.**
8. **Риски и угрозы в религиозной сфере.**
9. **От Древней Руси к Российскому государству.**
10. **Установление автокефалии Русской церкви.**
11. **Россия в XVI – XVII веках: от великого княжества к царству.**
12. **Развитие православного и мусульманского духовенства в России.**
13. **Россия в конце XVII - XVIII веках: от царства к империи.**
14. **Российская империя в XIX – начале XX вв.**
15. **Религиозная жизнь в начале XX в.**
16. **Россия в «годы великих потрясений».**
17. **Религия в советском обществе.**
18. **Религиозная жизнь в современной России.**
19. **Человек и его место в мире.**
20. **Понятие традиционных российских духовно-нравственных ценностей.**
21. **Религиозные традиции России и общероссийская гражданская идентичность.**
22. **Российское законодательство о религиозных объединениях.**

#### 8.4. Планируемые уровни сформированности компетенций обучающихся и критерии оценивания

Уровни	Содержательное описание уровня	Основные признаки выделения уровня (этапы формирования компетенции, критерии оценки сформированности)	Пятибалльная шкала (академическая) оценка	Двухбалльная шкала, зачет	БРС, % освоения (рейтинговая оценка)
Повышенный	Творческая деятельность	<i>Включает нижестоящий уровень.</i> Умение самостоятельно принимать решение, решать проблему/задачу теоретического и прикладного характера на основе изученных методов, приемов, технологий	отлично	зачтено	86-100
Базовый	Применение знаний и умений в более широких контекстах учебной и профессиональной деятельности, нежели по образцу с большей степени самостоятельности и инициативы	<i>Включает нижестоящий уровень.</i> Способность собирать, систематизировать, анализировать и грамотно использовать информацию из самостоятельно найденных теоретических источников и иллюстрировать ими теоретические положения или обосновывать практику применения	хорошо		71-85
Удовлетворительный (достаточный)	Репродуктивная деятельность	Изложение в пределах задач курса теоретически и практически контролируемого материала	удовлетворительно		55-70
Недостаточный	Отсутствие признаков удовлетворительного уровня		неудовлетворительно	не зачтено	Менее 55

*Критерии оценивания ответа студента в рамках устной формы текущей аттестации*

Оценка «отлично» выставляется обучающемуся, если дан полный, развернутый ответ на поставленный вопрос, системно показана совокупность освоенных знаний об объекте, проявляющаяся в свободном оперировании понятиями, умении выделить существенные и несущественные его признаки, причинно-следственные связи. Ответ формулируется при помощи научного категориально-понятийного аппарата, изложен последовательно, логично, доказательно, демонстрирует авторскую позицию студента.

Оценка «хорошо» выставляется обучающемуся, если дан полный, развернутый ответ на поставленный вопрос, показана совокупность осознанных знаний об объекте, доказательно раскрыты основные положения темы; в ответе прослеживается четкая структура, логическая последовательность, отражающая сущность раскрываемых понятий, теорий, явлений. Ответ изложен последовательно, логично и доказательно, однако допущены недочеты в определении понятий, исправленные студентом самостоятельно в процессе ответа.

Оценка «удовлетворительно» выставляется обучающемуся, если дан полный, но недостаточно последовательный ответ на поставленный вопрос, но при этом показано умение выделить существенные и несущественные признаки и причинно-следственные

связи. Ответ логичен и изложен научным языком. Могут быть допущены 2-3 ошибки в определении основных понятий, которые студент затрудняется исправить самостоятельно.

Оценка «неудовлетворительно» выставляется обучающемуся, если дан неполный ответ, представляющий собой разрозненные знания по теме вопроса с существенными ошибками в определениях. Присутствуют фрагментарность, нелогичность изложения. Студент не осознает связи между понятиями, концептуальные пересечения, структурные закономерности между различными объектами дисциплины. Отсутствуют выводы, конкретизация и доказательность изложения. Речь неграмотная. Дополнительные и уточняющие вопросы преподавателя не приводят к коррекции ответа студента не только на поставленный вопрос, но и на другие вопросы дисциплины.

*Критерии оценивания реферата / проекта / эссе / письменной работы*

Оценка «отлично» выставляется обучающемуся, если содержание письменной работы соответствует заявленной в названии тематике, документ оформлен в соответствии с общими требованиями написания и техническими требованиями; работа имеет чёткую композицию и структуру, в тексте отсутствуют логические нарушения в представлении материала; корректно оформлены и в полном объёме представлены, как минимум, сноски и ссылки на использованную литературу; отсутствуют орфографические, пунктуационные, грамматические, лексические, стилистические и иные ошибки в авторском тексте; письменная работа представляет собой самостоятельное исследование, представлен качественный анализ найденного материала, отсутствуют факты некорректных заимствований.

Оценка «хорошо» выставляется обучающемуся, если содержание письменной работы соответствует заявленной в названии тематике; работа оформлена в соответствии с общими требованиями написания, но есть погрешности в техническом оформлении; письменная работа имеет чёткую композицию и структуру; в тексте работы отсутствуют логические нарушения в представлении материала; в полном объёме представлены список использованной литературы, но есть ошибки в оформлении; корректно оформлены и в полном объёме представлены ссылки на использованную литературу; отсутствуют орфографические, пунктуационные, грамматические, лексические, стилистические и иные ошибки в авторском тексте; письменная работа представляет собой самостоятельное исследование, представлен качественный анализ найденного материала, отсутствуют факты некорректных заимствований.

Оценка «удовлетворительно», если содержание письменной работы соответствует заявленной в названии тематике; в целом работа оформлена в соответствии с общими требованиями написания соответствующих текстов, но есть погрешности в техническом оформлении; в целом письменная работа имеет чёткую композицию и структуру, но в тексте есть логические нарушения в представлении материала; в полном объёме представлен список использованной литературы, но есть ошибки в оформлении; некорректно оформлены или не в полном объёме представлены ссылки на использованную литературу в тексте работы; есть единичные орфографические, пунктуационные, грамматические, лексические, стилистические и иные ошибки в авторском тексте; в целом письменная работа представляет собой самостоятельное исследование, представлен анализ найденного материала, присутствуют единичные случаи незначительных по содержанию некорректных заимствований.

Оценка «неудовлетворительно», если содержание письменной работы соответствует заявленной в названии тематике; в работе отмечены нарушения общих требований её



написания; есть погрешности в техническом оформлении; в целом письменная работа имеет чёткую композицию и структуру, но в тексте есть логические нарушения в представлении материала; в полном объёме представлен список использованной литературы, но есть ошибки в оформлении; некорректно оформлены или не в полном объёме представлены ссылки на использованную литературу в тексте письменной работы; есть частые орфографические, пунктуационные, грамматические, лексические, стилистические и иные ошибки в авторском тексте; письменная работа не представляет собой самостоятельного исследования, отсутствует анализ найденного материала, текст фрагментарно представляет собой некорректные заимствования трудов другого автора (других авторов).

## **9. Перечень основной и дополнительной учебной литературы, необходимой для освоения дисциплины.**

### **Основная литература:**

1. Данильян О. Г. Религиоведение: учебник / О.Г. Данильян, В. М. Титаренко. - 2-е изд., перераб. и доп. - Москва: ИНФРА-М, 2022. - 335 с. - (Высшее образование: Бакалавриат). ISBN 978-5-16-010564-2(print). ISBN 978-5-16-102585-7(online).
2. Соловьев К. А. Религиоведение: учебное пособие / К.А. Соловьев. - Москва: ИНФРА-М, 2020. - 370 с. + Доп. материалы [Электронный ресурс]. - (Высшее образование: Бакалавриат). - DOI 10/12737/17209. ISBN 978-5-16-010813-1(print). ISBN 978-5-16-102809-4 (online).

### **Дополнительная литература:**

1. Алексеева СИ. Святейший Синод в системе высших государственных учреждений пореформенной России. 1856-1904 гг. СПб., 2003.
2. Аликберов А.К., Бобровников В.О., Бустанов А.К. Российский ислам: Очерки истории и культуры. 2-е изд., испр. и доп. М., 2019.
3. Арапов Д.Ю. Система государственного регулирования ислама в Российской империи (последняя треть XVIII - начало XX в.). М., 2004.
4. Балагушкин Е. Г. Нетрадиционные религии в современной России. М., 2002.
5. Васильева О.Ю., Трофимчук Н.А. История религий в России. Учебник. М., 2004.
6. Вихнович В.В. Иудаизм. СПб, 2006.
7. Ислам в Российской империи (законодательные акты, описания, статистика) / Составление, комментарии, вводная статья Д.Ю. Арапов. М., 2001.
8. Ислам на территории бывшей Российской империи. Энциклопедический словарь. М., 1998-2004. Вып. 1-4.
9. История и теория религии: учебное пособие / Е.В. Иванова, О.М. Фархитдинова, Е.В. Мельникова и др. Екатеринбург, 2019.
10. Карташев А.В. Очерки по истории Русской Церкви. М., 1991.Т.1-2.
11. Ланда Р.Г. Ислам в истории России. М., 1995.
12. Матвиенко В.А. Политико-правовые основы деятельности Русской Православной Церкви: учебное пособие. М.-Берлин, 2016.
13. Мельник С.В. Межрелигиозный диалог: типологизация, методология, формы реализации. Монография. Москва, 2022.
14. Модусы религиозного в контекстах философии, науки и культуры: монография / науч. ред. О.М. Фархитдинова. Екатеринбург, 2021.
15. Мухетдинов Д. История ислама в России. Учебное пособие. М., 2019.
16. Народы и религии мира. Энциклопедия. М., 1998.

17. Никишин В.Д. Словесный религиозный экстремизм. Правовая квалификация. Экспертиза. Судебная практика. Монография. М., 2022.
18. Одинцов М.И. Государство и церковь в России: 20 век. М., 1994.
19. Основы социальной концепции Русской Православной Церкви. М., 2000
20. Пинкевич В.К., Сторчак В.М., Кравчук В.В. Современные подходы к анализу этнорелигиозной специфики регионов России. М., 2016.
21. Поспеловский Д.В. Русская Православная Церковь в XX веке. М., 1995.
22. Религии России: Информационно-аналитические материалы по вопросам государственно-конфессиональных отношений / общ. ред. О.Ю. Васильева. М., 2013.
23. *Религиоведение. Учебник* для академического бакалавриата. 2-е изд., пер. и доп. / И.Н. Яблоков, Н.Н. Бектимирова, А.В. Бочковская и др. М., 2016.
24. Религиозные объединения. Свобода и вероисповедания: нормативные акты. Судебная практика. М., 2004.
25. Религия, свобода совести, государственно-церковные отношения в России. Справочник. М., 1997.
26. Современная религиозная жизнь России. Опыт систематического описания. В 4 томах. 2003-2006.
27. Федоров В.А. Русская Православная Церковь и государство. Синодальный период. 1700-1917. М., 2003.
28. Цыпин В. История Русской Православной Церкви. 1917-1990. М., 1994.
29. Шапов Я.Н. Государство и церковь в Древней Руси X-XIII вв. М., 1989.
30. Элбакян Е.С. История религий: учебник для вузов. 2-е изд., испр. и доп. М., 2023.
31. Этничность и религия в современных конфликтах / отв. ред. В.А. Тишков, В.А. Шнирельман. М., 2012.

#### **10. Перечень ресурсов информационно-телекоммуникационной сети «Интернет», необходимых для освоения дисциплины.**

- НЭБ Национальная электронная библиотека, диссертации и прочие издания
- eLIBRARY.RU Научная электронная библиотека, книги, статьи, тезисы докладов конференций
- Гребенников Электронная библиотека ИД журналы
- ЭБС Консультант студента
- ПРОСПЕКТ ЭБС
- ЭБС ZNANIUM.COM
- РГБ Информационное обслуживание по МБА
- БЕН РАН
- Электронно-библиотечная система (ЭБС) Кантитана (<https://elib.kantiana.ru/>)

#### **11. Перечень информационных технологий, используемых при осуществлении образовательного процесса по дисциплине.**

Программное обеспечение обучения включает в себя:

- система электронного образовательного контента БФУ им. И. Канта – [www.lms.kantiana.ru](http://www.lms.kantiana.ru), обеспечивающую разработку и комплексное использование электронных образовательных ресурсов;
- серверное программное обеспечение, необходимое для функционирования сервера и связи с системой электронного обучения через Интернет;
- установленное на рабочих местах студентов соответствующее ПО и антивирусное программное обеспечение.
-

## **12. Описание материально-технической базы, необходимой для осуществления образовательного процесса по дисциплине.**

Для проведения занятий лекционного типа, практических и семинарских занятий используются специальные помещения (учебные аудитории), оборудованные техническими средствами обучения – мультимедийной проекционной техникой. Для проведения занятий лекционного типа используются наборы демонстрационного оборудования.

Для проведения лабораторных работ, (практических занятий – при необходимости) используются специальные помещения (учебные аудитории), оснащенные специализированным лабораторным оборудованием: персональными компьютерами с возможностью выхода в интернет и с установленным программным обеспечением, заявленным в п.11.

Для проведения групповых и индивидуальных консультаций, текущего контроля и промежуточной аттестации используются специальные помещения (учебные аудитории), оборудованные специализированной мебелью (для обучающихся), меловой / маркерной доской.

Для организации самостоятельной работы обучающимся предоставляются помещения, оснащенные компьютерной техникой с возможностью подключения к сети «Интернет» и обеспечением доступа в электронную информационно-образовательную среду университета.

Для обучения инвалидов и лиц с ограниченными возможностями здоровья университетом могут быть представлены специализированные средства обучения, в том числе технические средства коллективного и индивидуального п

## Программа итоговой аттестации по модулю

Определение результатов освоения модуля на основе вычисления оценки по каждому элементу модуля.

Оценка по модулю рассчитывается по формуле:

$$R_j^{\text{мод}} = \frac{k_1 R_1 + k_2 R_2 + k_3 R_3 + \dots + k_n R_n + k_{\text{пр}} R_{\text{пр}} + R_{\text{кур}}}{k_1 + k_2 + k_3 + \dots + k_{\text{пр}}}$$

Где:

$R_j^{\text{мод}}$  – оценка по модулю

$k_1, k_2, k_3, \dots, k_n$  – зачетные единицы дисциплин, входящих в модуль

$k_{\text{пр}}$  – зачетные единицы по практике

$R_1, R_2, R_3, \dots, R_n$  – оценки по дисциплинам модуля

$R_{\text{пр}}$  – оценка по практике

$R_{\text{кур}}$  – оценка по курсовой работе

В случае, если по дисциплине предусмотрен зачет без оценки, то за оценку по дисциплине принимается «5».

В случае, если по модулю применяется балльно-рейтинговая система, то

$R_1, R_2, R_3, \dots, R_n$  – рейтинговые баллы студента по дисциплинам модуля

$R_{\text{пр}}$  – рейтинговые баллы студента по практике

$R_{\text{кур}}$  – рейтинговые баллы студента по курсовой работе

**МИНИСТЕРСТВО НАУКИ И ВЫСШЕГО ОБРАЗОВАНИЯ  
РОССИЙСКОЙ ФЕДЕРАЦИИ**  
Федеральное государственное автономное образовательное учреждение  
высшего образования  
«Балтийский федеральный университет имени Иммануила Канта»  
ОНК Институт образования и гуманитарных наук  
Высшая школа лингвистики

**РАБОЧАЯ ПРОГРАММА МОДУЛЯ**

**«Основные принципы организации и дифференциации педагогического труда»**

**Шифр: 44.03.05**

**Направление подготовки: Педагогическое образование (с двумя профилями  
подготовки)**

**Профиль: Иностранный язык (английский),  
Иностранный язык по выбору  
(немецкий/французский/испанский/китайский/корейский)**

**Квалификация (степень) выпускника: Педагог, учитель английского языка и  
немецкого/французского/испанского/китайского/корейского языка в соответствии  
с выбором**

Калининград  
2024

## Лист согласования

### Составители:

Саберов Р.А., ст.преподаватель, директор департамента организации образовательной деятельности;

Самойлина В.Н., ст.преподаватель ОНК «Институт образования и гуманитарных наук»;

Фильченкова И.Ф., к.пед.н., доцент ОНК «Институт образования и гуманитарных наук»;

Храмова М.В., к.пед.н., доцент ОНК «Институт образования и гуманитарных наук».

Рабочая программа утверждена на заседании Ученого совета ОНК «Институт образования и гуманитарных наук»

Протокол № 8 от «21» февраля 2024 г.

Председатель Ученого совета ОНК  
«Институт образования и гуманитарных наук»

Профессор, д.п.н.

Бударина А.О.

Руководитель образовательных программ

Грищенко Е.Е.

## Содержание

1. Название образовательного модуля
2. Характеристика образовательного модуля
3. Методические указания для обучающихся по освоению модуля
4. Программы дисциплин образовательного модуля
  - 4.1. Программа дисциплины «Психолого-педагогические основы дифференциации и интеграции педагогического труда».
  - 4.2. Программа модуля: «Современные педагогические технологии модерации в обучении»
    - 4.2.1. Программа дисциплины «Методы и технологии модерации в сфере образования»
    - 4.2.2. Программа дисциплины «Построение индивидуальных и групповых образовательных маршрутов»
    - 4.2.3. Программа дисциплины «Модерация внеклассных образовательных проектов»
    - 4.2.4. Программа дисциплины «Модерация проектов в сфере дополнительного образования детей»
  - 4.3. Программа модуля «Современные педагогические технологии тьюторства в работе учителя»
    - 4.3.1. Программа дисциплины «Теория и практика тьюторства»
    - 4.3.2. Программа дисциплины «Тьюторское сопровождение формирования и реализации индивидуальных образовательных маршрутов обучающихся»
    - 4.3.3. Программа дисциплины «Мониторинг индивидуального образования в тьюторской деятельности»
    - 4.3.4. Программа дисциплины «Тьюторское сопровождение процесса адаптации детей в образовательный процесс»
  - 4.4. Модуль «Современные педагогические технологии работы педагога-коррективщика»
    - 4.4.1. Программа дисциплины «Психолого-педагогическая диагностика образовательных событий»
    - 4.4.2. Программа дисциплины «Исследовательско-прогностическая деятельность педагога-коррективщика в образовательном учреждении»
    - 4.4.3. Программа дисциплины «Коррекционно-педагогическая профессиональная деятельность учителя»
    - 4.4.4. Программа дисциплины «Технологии психолого-педагогического сопровождения школьников с особенностями психофизического развития»
  - 4.5. Модуль «Проектирование цифровых образовательных сред»
    - 4.5.1. Программа дисциплины «Теория и практика проектирования цифровых образовательных сред»
    - 4.5.2. Программа дисциплины «Цифровые инструменты в работе проектировщика и методиста цифровых образовательных сред»
    - 4.5.3. Программа дисциплины «Анализ цифрового следа обучающихся»
    - 4.5.4. Программа дисциплины «Персонализация обучения в цифровых образовательных средах»
5. Программа итоговой аттестации по модулю

# 1.Название модуля: «Основные принципы организации и дифференциации педагогического труда»

## 2.Характеристика модуля

### 2.1. Образовательные цели и задачи

Модуль ставит своей целью создать условия для овладения обучающимися основными принципами организации и дифференциации педагогической деятельности и профессиональным менеджментом педагога.

Для достижения поставленной цели необходимо решить следующие задачи:

1. Способствовать пониманию обучающимися психолого-педагогических основ дифференциации и интеграции педагогического труда;
2. Сформировать готовность студентов к решению проектных задач по выработке траектории личного и профессионального роста;
3. Способствовать формированию у студентов знаний основных принципов и различных методик организации и дифференциации педагогической деятельности.

### 2.2. Образовательные результаты выпускника

Код компетенции	Результаты освоения образовательной программы (ИДК)	Результаты обучения
УК-1 Способен к формированию собственного жизненно-образовательного маршрута на основе критического мышления, целеполагания, стратегии достижения цели (в том числе в проектном типе деятельности) в условиях создания безопасной среды, с учетом традиционных российских духовно-нравственных ценностей и целей национального развития, в процессе социального взаимодействия	УК-1.3 Использует оптимальные способы для решения определенного круга задач, учитывая действующие правовые нормы и имеющиеся условия, ресурсы и ограничения	<b>Знать:</b> основные платформы онлайн-обучения, продукты для применения VR/AR технологий для обучения, сайты для создания интерактивных заданий, опросов, анкет. <b>Уметь:</b> осуществлять поиск готовых цифровых инструментов, проводить их анализ и отбор для целей обучения и внеурочной деятельности. <b>Владеть:</b> нормами права для осуществления деятельности по проектированию и использованию ЦОС.
БК-3 Способность осуществлять образовательную деятельность с	БК-3.1 Определяет необходимость и обоснованность включения в образовательный процесс	<b>Знать:</b> дидактические средства и образовательные технологии проектирования деятельности педагога-корректировщика.



применением современных педагогических средств и технологий, в том числе цифровых	современных педагогических средств, в том числе ресурсов электронной образовательной среды и цифровых технологий БК-3.2 Включает в образовательную деятельность современных педагогических средств, в том числе ресурсов электронной образовательной среды и цифровых технологий	<i>Уметь:</i> применять образовательные технологии при проектировании и реализации образовательных и воспитательных программ
БК-4 Способность осуществлять образовательную деятельность с применением современного инструментария педагогической диагностики	БК-4.1 Демонстрирует рациональный выбор современного инструментария педагогической диагностики в соответствии с профессиональными задачами, возрастными и индивидуальными особенностями обучающихся; БК-4.2 Оценивает образовательные результаты обучающихся, применяя современный инструментарий педагогической диагностики	<i>Знает</i> возрастные особенности обучающихся. <i>Умеет</i> оценить образовательные результаты обучающихся. <i>Владеет</i> современным инструментарием педагогической диагностики.
БК-5 Способность осуществлять образовательную деятельность с применением педагогически обоснованных форм, методов, средств и приемов воспитания обучающихся	БК-5.1 Понимает сущность целевых ориентиров и ценностных основ воспитательной деятельности в образовательной среде БК-5.2 Создает воспитывающую образовательную среду с применением педагогически обоснованных форм, методов, средств и приемов воспитания обучающихся	<i>Знает</i> основы педагогических и обоснованных форм, методов, средств и приемов воспитания обучающихся <i>Умеет</i> создавать воспитывающую образовательную среду <i>Владеет</i> целевыми ориентирами и ценностными основами воспитательной деятельности в образовательной среде
БК-6 Способен осуществлять педагогическую деятельность на основе специальных научных знаний	БК-6.1 Демонстрирует знание научных основ педагогической деятельности; БК-6.2 Осуществляет трансформацию специальных научных знаний в соответствии с образовательными потребностями обучающихся	<i>Знает</i> научные основы педагогической деятельности. <i>Умеет</i> осуществлять трансформацию специальных научных знаний в соответствии с образовательными потребностями обучающихся. <i>Владеет</i> технологиями педагогической деятельности.
ОПК-1 Способен проектировать и реализовывать образовательные программы (по уровням и видам образования)	ОПК-1.2 Демонстрирует знание основ проектирования основных и дополнительных образовательных программ (по уровням и видам образования); ОПК-1.3 Проектирует и реализует	<i>Знает</i> основы проектирования основных и дополнительных образовательных программ (по уровням и видам образования). <i>Умеет</i> проектировать и реализует основные и дополнительные

	основных и дополнительных образовательных программ (по уровням и видам образования)	образовательные программы (по уровням и видам образования). Владеет технологиями проектирования образовательных программ.
ОПК-2 Способен организовывать совместную и индивидуальную учебную и воспитательную деятельность обучающихся, в том числе с особыми образовательными потребностями, в соответствии с требованиями федеральных государственных образовательных	ОПК-2.1 Демонстрирует знание требований федеральных государственных образовательных стандартов к организации совместной и индивидуальной учебной и воспитательной деятельности обучающихся, в том числе с особыми образовательными потребностями; ОПК-2.2 Осуществляет организацию совместной и индивидуальной учебной и воспитательной деятельности обучающихся, в том числе с особыми образовательными потребностями, в соответствии с требованиями федеральных государственных образовательных	<i>Знает</i> требований федеральных государственных образовательных стандартов к организации совместной и индивидуальной учебной и воспитательной деятельности обучающихся, в том числе с особыми образовательными потребностями. <i>Умеет</i> осуществлять организацию совместной и индивидуальной учебной и воспитательной деятельности обучающихся, в том числе с особыми образовательными потребностями. <i>Владеет</i> методами организации совместной и индивидуальной учебной и воспитательной деятельности обучающихся, в том числе с особыми образовательными потребностями.
ОПК-3 Способен к формированию ценностных ориентиров, развитию потенциала, таланта обучающегося на основе технологии наставничества	ОПК-3.1 Демонстрирует знание сущности технологий наставничества и средств их реализации ОПК-3.2 Осуществляет формирование ценностных ориентиров обучающихся на основе учета их культурных различий, возрастных и индивидуальных особенностей	<i>Знает:</i> духовно-нравственные ценности личности, базовые национальные ценности, модели нравственного поведения в профессиональной деятельности, возрастные особенности психологического развития обучающихся <i>Умеет:</i> выстраивать взаимодействие с обучающимися с учетом их культурных различий, возрастных особенностей <i>Владеет:</i> способами построения внеучебной деятельности с учетом индивидуальных различий обучающихся
ОПК-4 Способен осуществлять контроль и оценку формирования освоения обучающимися образовательной программы, выявлять и корректировать	ОПК-4.1 Демонстрирует умение осуществлять педагогический контроль и объективную оценку образовательных результатов обучающихся; ОПК-4.2 Выявляет и корректирует трудности в обучении, воспитании и развитии обучающихся	<i>Знает</i> принципы педагогического контроля и критерии оценки образовательных результатов. <i>Умеет</i> осуществлять педагогический контроль и объективную оценку образовательных результатов обучающихся. <i>Владеет</i> способностью выявления и коррекции трудности в обучении,

трудности в обучении, воспитании, развитии		воспитании и развитии обучающихся.
ОПК-5 Способен использовать психолого-педагогические технологии в профессиональной деятельности, необходимые для индивидуализации обучения, развития, воспитания, в том числе деятельности обучающихся с особыми образовательными потребностями	ОПК-5.1 Демонстрирует знания об особых образовательных потребностях, обучающихся с целью индивидуализации обучения, воспитания и развития ОПК-5.2 Адаптирует применение психолого-педагогических технологий в профессиональной деятельности, необходимых для индивидуализации обучения, развития, воспитания, в том числе деятельности обучающихся с особыми образовательными потребностями	<i>Знает</i> об особенностях образовательных потребностей обучающихся <i>Умеет</i> адаптировать психолого-педагогические технологии для индивидуализации обучения, развития, воспитания, в том числе обучающихся с особыми образовательными потребностями <i>Владеет</i> психолого-педагогическими технологиями, необходимыми для индивидуализации обучения
ОПК-6 Способен обеспечить психолого-педагогические условия реализации образовательных программ для сохранения и укрепления психологического и социального здоровья обучающихся	ОПК- 6.1 Иметь представления об особенностях сохранения и укрепления психологического и социального здоровья обучающихся СОПК -6.2 Создает психолого-педагогические условия реализации образовательных программ для сохранения и укрепления психологического и социального здоровья обучающихся	<i>Знает</i> особенности сохранения и укрепления психологического и социального здоровья обучающихся <i>Умеет</i> создать психолого-педагогические условия реализации образовательных программ

### 3. Методические указания для обучающихся по освоению модуля

Освоение дисциплин модуля закладывает базу для будущей профессиональной деятельности. Оно должно начинаться с внимательного ознакомления с рабочими программами модулей и дисциплин, обязательными компонентами которых являются: перечень тем, подлежащих усвоению; задания; списки учебных пособий и рекомендуемой литературы; списки контрольных вопросов, заданий.

При изучении дисциплин модуля необходимо последовательно переходить от дисциплины к дисциплине, от темы к теме, следуя внутренней логике, заложенной в программе дисциплины модуля. Только так можно достичь полного понимания материала, хорошей ориентации в специальной литературе, формирования собственной точки зрения и умений практического характера. Для более глубокого и эффективного освоения дисциплин рекомендуется предварительная подготовка к занятиям.

## 4. Программы дисциплин образовательного модуля

### 4.1. Программа дисциплины «Психолого-педагогические основы дифференциации и интеграции педагогического труда»

**Цель изучения дисциплины:** формирование у студентов базовых знаний в области психолого-педагогических основ педагогического труда, формирование навыков дифференциации педагогического труда и необходимых педагогических компетенций для последующей профессиональной реализации.

#### Перечень планируемых результатов обучения по дисциплине, соотнесенных с планируемыми результатами освоения образовательной программы

Код и содержание компетенции	Результаты освоения образовательной программы (ИДК)	Результаты обучения по дисциплине
БК-6 Способен осуществлять педагогическую деятельность на основе специальных научных знаний	БК-6.1 Демонстрирует знание научных основ педагогической деятельности; БК-6.2 Осуществляет трансформацию специальных научных знаний в соответствии с образовательными потребностями обучающихся	<i>Знает</i> научные основы педагогической деятельности. <i>Умеет</i> осуществлять трансформацию специальных научных знаний в соответствии с образовательными потребностями обучающихся. <i>Владеет</i> технологиями педагогической деятельности.

#### Место дисциплины в структуре образовательной программы

Дисциплина «Психолого-педагогические основы дифференциации и интеграции педагогического труда» является обязательной дисциплиной.

#### Виды учебной работы по дисциплине.

Виды учебной работы по дисциплине зафиксированы учебным планом основной профессиональной образовательной программы по указанному направлению и профилю, выражаются в академических часах. Часы контактной работы и самостоятельной работы студента и часы, отводимые на процедуры контроля, могут различаться в учебных планах ОПОП по формам обучения. Объем контактной работы включает часы контактной аудиторной работы (лекции/практические занятия/лабораторные работы), контактной внеаудиторной работы (контроль самостоятельной работы), часы контактной работы в период аттестации. Контактная работа, в том числе может проводиться посредством электронной информационно-образовательной среды университета с использованием ресурсов сети Интернет и дистанционных технологий

## 5. Содержание дисциплины, структурированное по темам (разделам)

Исходя из рамок, установленных учебным планом по трудоемкости и видам учебной работы по дисциплине преподаватель самостоятельно выбирает тематику занятий по формам и количеству часов проведения контактной работы: лекции и иные учебные занятия, предусматривающие преимущественную передачу учебной информации преподавателем и (или) занятия семинарского типа (семинары, практические занятия, практикумы, лабораторные работы, коллоквиумы и иные

аналогичные занятия), и (или) групповые консультации, и (или) индивидуальную работу обучающихся с преподавателем, в том числе индивидуальные консультации (по курсовым работам/проектам – при наличии курсовой работы/проекта по данной дисциплине в учебном плане). Рекомендуемая тематика занятий максимально полно реализуется в контактной работе со студентами очной формы обучения. В случае реализации образовательной программы в заочной / очно-заочной форме трудоемкость дисциплины сохраняется, однако объем учебного материала в значительной части осваивается студентами в форме самостоятельной работы. При этом требования к ожидаемым образовательным результатам студентов по данной дисциплине не зависят от формы реализации образовательной программы.

№	Наименование раздела	Содержание раздела
1	Раздел 1. Теоретические аспекты проблем дифференциации и интеграции педагогического труда	
2	Тема 1.1. Теория разделения педагогического труда	Разделение педагогического труда: предпосылки, принципы, подходы. Направления разделения педагогического труда, цели и задачи.
3	Тема 1.2. Модели разделения педагогического труда	Новые педагогические профессии. Основные принципы и подходы к разделению труда. Модели разделения педагогического труда.
4	Раздел 2. Новые компетенции учителя в условиях дифференциации и интеграции педагогического труда	
5	Тема 2.1. Психологические компетенции педагога	Психология профессиональной деятельности преподавателя. Психологические основы обучения и воспитательного процесса.
6	Тема 2.2. Психолого-педагогическая помощь школьникам с дезадаптивным поведением	Девiantное поведение, как объект психологического исследования Социальная и школьная дезадаптация. Категории школьной дезадаптации. Причины развития дезадаптивного поведения. Психолого-педагогическая помощь в учебной деятельности.
7	Тема 2.3. Организация индивидуального подхода в обучении школьников с трудностями в обучении и развитии	Формы и типы трудностей в развитии и обучении, их анализ и диагностика. Психолого-педагогические технологии обучения школьников с трудностями развития.
8	Тема 2.4. Психолого-педагогическая работа учителя с одаренными школьниками	Психоземotionalное благополучие одаренных детей, его анализ и диагностика. Развивающая образовательная среда как фактор психолого-педагогического сопровождения одаренных школьников
9	Раздел 3. Развитие личности педагога в новых условиях профессиональной деятельности	
10	Тема 3.1. Психологические закономерности становления и проявлений личности педагога в новых условиях профессиональной деятельности	Личностные качества педагога как субъекта педагогической деятельности. Психолого-педагогические компетентности педагога. Педагогическое мастерство как показатель профессионального роста педагога

Руководствуясь положениями статьи 47 и статьи 48 Федерального закона от 29 декабря 2012 г. N 273-ФЗ «Об образовании в Российской Федерации» научно-педагогические работники и иные лица, привлекаемые университетом к реализации данной образовательной программы, пользуются предоставленными академическими правами и свободами в части свободы преподавания, свободы от вмешательства в профессиональную деятельность; свободы выбора и использования педагогически обоснованных форм, средств, методов обучения и воспитания; права на творческую инициативу, разработку и применение авторских программ и методов обучения и воспитания в пределах реализуемой образовательной программы и отдельной дисциплины.

Исходя из рамок, установленных учебным планом по трудоемкости и видам учебной работы по дисциплине, преподаватель самостоятельно выбирает тематику занятий по формам и количеству часов проведения контактной работы: лекции и иные учебные занятия, предусматривающие преимущественную передачу учебной информации преподавателем и (или) занятия семинарского типа (семинары, практические занятия, практикумы, лабораторные работы, коллоквиумы и иные аналогичные занятия), и (или) групповые консультации, и (или) индивидуальную работу обучающихся с преподавателем, в том числе индивидуальные консультации (по курсовым работам/проектам – при наличии курсовой работы/проекта по данной дисциплине в учебном плане).

Тематика занятий максимально полно реализуется в контактной работе со студентами очной формы обучения. В случае реализации образовательной программы в заочной / очно-заочной форме трудоемкость дисциплины сохраняется, однако объем учебного материала в значительной части осваивается студентами в форме самостоятельной работы. При этом требования к ожидаемым образовательным результатам студентов по данной дисциплине не зависят от формы реализации образовательной программы.

## **6. Методические рекомендации по видам занятий**

Лекционные занятия.

В ходе лекционных занятий обучающимся рекомендуется выполнять следующие действия. Вести конспектирование учебного материала. Обращать внимание на категории, формулировки, раскрывающие содержание тех или иных явлений и процессов, научные выводы и практические рекомендации по их применению. Задавать преподавателю уточняющие вопросы с целью уяснения теоретических положений, разрешения спорных ситуаций.

Желательно оставить в рабочих конспектах поля, на которых во внеаудиторное время можно сделать пометки из рекомендованной литературы, дополняющие материал прослушанной лекции, а также подчеркивающие особую важность тех или иных теоретических положений.

Практические и семинарские занятия.

На практических и семинарских занятиях в зависимости от темы занятия выполняется поиск информации по решению проблем, практические упражнения, контрольные работы, выработка индивидуальных или групповых решений, итоговое обсуждение с обменом знаниями, участие в круглых столах, разбор конкретных ситуаций, командная работа, представление портфолио и т.п.

Самостоятельная работа.

Самостоятельная работа осуществляется в виде изучения литературы, эмпирических данных по публикациям и конкретным ситуациям из практики, подготовке индивидуальных работ, работа с лекционным материалом, самостоятельное изучение отдельных тем дисциплины; поиск и обзор литературы и электронных источников; чтение и изучение учебника и учебных пособий.

## 7. Фонд оценочных средств

Фонд оценочных средств разработан в соответствии с Положением о формировании фонда оценочных средств для проведения текущего контроля успеваемости и промежуточной аттестации обучающихся в федеральном государственном автономном образовательном учреждении высшего образования «Балтийский федеральный университет имени Иммануила Канта» и представлен в электронном учебно-методическом комплексе дисциплины, размещенном в ЭИОС университета.

### Планируемые уровни сформированности компетенций обучающихся и критерии оценивания

Уровни	Содержательное описание уровня	Основные признаки выделения уровня (этапы формирования компетенции, критерии оценки сформированности)	Пятибалльная шкала (академическая) оценка	Двухбалльная шкала, зачет	БРС, % освоения (рейтинговая оценка)
Повышенный	Творческая деятельность	<i>Включает нижестоящий уровень.</i> Умение самостоятельно принимать решение, решать проблему/задачу теоретического и прикладного характера на основе изученных методов, приемов, технологий	отлично	зачтено	86-100
Базовый	Применение знаний и умений в более широких контекстах учебной и профессиональной деятельности, нежели по образцу с большей степени самостоятельности и инициативы	<i>Включает нижестоящий уровень.</i> Способность собирать, систематизировать, анализировать и грамотно использовать информацию из самостоятельно найденных теоретических источников и иллюстрировать ими теоретические положения или обосновывать практику применения	хорошо		71-85
Удовлетворительный (достаточный)	Репродуктивная деятельность	Изложение в пределах задач курса теоретически и практически контролируемого материала	удовлетворительно		55-70
Недостаточный	Отсутствие признаков удовлетворительного уровня		неудовлетворительно	не зачтено	Менее 55

### Перечень основной и дополнительной учебной литературы, необходимой для освоения дисциплины.

## Основная литература

1. Аксенова, Г. И. Педагогическая психология : курс лекций / Г. И. Аксенова, Т. А. Симакова. - Рязань : Академия ФСИИ России, 2016. - 224 с. - ISBN 978-5-7743-0734-0. - Текст : электронный. - URL: <https://znanium.com/catalog/product/1247156>.

2. Мандель, Б. Р. Психолого-педагогическое сопровождение образовательного процесса : учебное пособие / Б.Р. Мандель. — Москва : ИНФРА-М, 2024. — 152 с. — (Высшее образование: Магистратура). - ISBN 978-5-16-018892-8. - Текст : электронный. - URL: <https://znanium.com/catalog/product/2075980> .

3. Психолого-педагогическое сопровождение одаренных учащихся: Учебно-методическое пособие / Под ред. Даринская Л.А. - СПб:СПбГУ, 2017. - 124 с.: ISBN 978-5-288-05775-5. - Текст : электронный. - URL: <https://znanium.com/catalog/product/999938>.

4. Три главные проблемы подростка с девиантным поведением. Почему возникают? Как помочь? : учебное пособие / В.К. Зарецкий, Н.С. Смирнова, Ю.В. Зарецкий, Н.М. Евлашкина, А.Б. Холмогорова. — Москва : ФОРУМ, 2019. — 205 с. - ISBN 978-5-91134-547-1. - Текст : электронный. - URL: <https://znanium.com/catalog/product/950839>.

## Дополнительная литература

1. Гин, А. А. Приемы педагогической техники: Свобода выбора. Открытость. Деятельность. Обратная связь. Идеальность : учебно-методическое пособие для учителя / А. А. Гин. — 17-е изд. — Москва : ВИТА-ПРЕСС, 2020. - 112 с. - ISBN 978-5-7755-4297-9. - Текст : электронный. - URL: <https://znanium.com/catalog/product/1570109>

2. Павленок, П. Д. Социальная работа с лицами и группами девиантного поведения : учебное пособие / П.Д. Павленок, М.Я. Руднева ; отв. ред. П.Д. Павленок. — Москва : ИНФРА-М, 2022. — 185 с. — (Высшее образование: Бакалавриат). — DOI 10.12737/769. - ISBN 978-5-16-009128-0. - Текст : электронный. - URL: <https://znanium.com/catalog/product/1852861>

3. Психолого-педагогические вопросы современного образования : монография / гл. ред. Ж. В. Мурзина. - Чебоксары : Среда, 2022. - 184 с. - ISBN 978-5-907561-66-3. - Текст : электронный. - URL: <https://znanium.com/catalog/product/1932269>

4. Светличная, Л. В. Психолого-педагогические ситуации. Дошкольный возраст : учебно-методическое пособие / Л. В. Светличная. - Москва : РУТ (МИИТ), 2018. - 92 с. - Текст : электронный. - URL: <https://znanium.com/catalog/product/1895976>

5. Социальная педагогика : учебник для бакалавров / под ред. докт. пед. наук И. А. Липского, докт. пед. наук Л. Е. Сикорской. - 2-е изд., стер. - Москва : Издательско-торговая корпорация «Дашков и К°», 2019. - 278 с. - ISBN 978-5-394-03250-9. - Текст : электронный. - URL: <https://znanium.com/catalog/product/1093174>

## Перечень ресурсов информационно-телекоммуникационной сети «Интернет», необходимых для освоения дисциплины.

- НЭБ Национальная электронная библиотека, диссертации и прочие издания
- eLIBRARY.RU Научная электронная библиотека, книги, статьи, тезисы докладов конференций
- Гребенников Электронная библиотека ИД журналы
- ЭБС Консультант студента
- ПРОСПЕКТ ЭБС
- ЭБС ZNANIUM.COM
- РГБ Информационное обслуживание по МБА
- БЕН РАН



- Электронно-библиотечная система (ЭБС) Кантитана (<https://elib.kantiana.ru/>)

### **Перечень информационных технологий, используемых при осуществлении образовательного процесса по дисциплине.**

Программное обеспечение обучения включает в себя:

- система электронного образовательного контента БФУ им. И. Канта - <https://lms.kantiana.ru/>, обеспечивающую разработку и комплексное использование электронных образовательных ресурсов;
- серверное программное обеспечение, необходимое для функционирования сервера и связи с системой электронного обучения через Интернет;
- установленное на рабочих местах студентов соответствующего ПО и антивирусное программное обеспечение

### **Описание материально-технической базы, необходимой для осуществления образовательного процесса по дисциплине.**

Для проведения занятий лекционного типа, практических и семинарских занятий используются специальные помещения (учебные аудитории), оборудованные техническими средствами обучения – мультимедийной проекционной техникой. Для проведения занятий лекционного типа используются наборы демонстрационного оборудования.

Для проведения лабораторных работ, (практических занятий – при необходимости) используются специальные помещения (учебные аудитории), оснащенные специализированным лабораторным оборудованием: персональными компьютерами с возможностью выхода в интернет и с установленным программным обеспечением, заявленным в п.11.

Для проведения групповых и индивидуальных консультаций, текущего контроля и промежуточной аттестации используются специальные помещения (учебные аудитории), оборудованные специализированной мебелью (для обучающихся), меловой / маркерной доской.

Для организации самостоятельной работы обучающимся предоставляются помещения, оснащенные компьютерной техникой с возможностью подключения к сети «Интернет» и обеспечением доступа в электронную информационно-образовательную среду университета.

Для обучения инвалидов и лиц с ограниченными возможностями здоровья университетом могут быть представлены специализированные средства обучения, в том числе технические средства коллективного и индивидуального пользования.

## 4.2. Модуль по выбору «Современные педагогические технологии модерации в обучении»

### 1. Название модуля: «Современные педагогические технологии модерации в обучении»

#### 2. Характеристика модуля

##### 2.1. Образовательные цели и задачи

Модуль ставит своей целью создать необходимые условия для формирования теоретической, фактологической и методической базы для выработки принципов научного и педагогического мышления и, в частности, способов моделирования педагогических и образовательных ситуаций, что является необходимой основой для профессионального становления современного педагога в условиях разделения педагогического труда, предусмотренного современными стандартами образования.

Для достижения поставленной цели необходимо решить следующие задачи:

1. Сформировать у обучающихся готовность к активному заинтересованному участию в образовательном процессе и освоению ими роли модератора учебно-воспитательного процесса.

2. Сформировать у студентов готовность к выбору методов и технологий модерации в обучении и воспитании учащихся, построению индивидуальных и групповых образовательных маршрутов.

3. Сформировать развитию у студентов навыков модерации образовательных проектов

##### 2.2. Образовательные результаты выпускника

Код компетенции	Результаты освоения образовательной программы (ИДК)	Результаты обучения
БК-4 Способность осуществлять образовательную деятельность с применением современного инструментария педагогической диагностики	БК-4.1 Демонстрирует рациональный выбор современного инструментария педагогической диагностики в соответствии с профессиональными задачами, возрастными и индивидуальными особенностями обучающихся; БК-4.2 Оценивает образовательные результаты обучающихся, применяя современный инструментарий педагогической диагностики	<i>Знает</i> возрастные особенности обучающихся. <i>Умеет</i> оценить образовательные результаты обучающихся. <i>Владеет</i> современным инструментарием педагогической диагностики.
БК-6 Способен осуществлять педагогическую деятельность на основе специальных научных знаний	БК-6.1 Демонстрирует знание научных основ педагогической деятельности; БК-6.2 Осуществляет трансформацию специальных научных знаний в соответствии с образовательными потребностями обучающихся	<i>Знает</i> научные основы педагогической деятельности. <i>Умеет</i> осуществлять трансформацию специальных научных знаний в соответствии с образовательными потребностями обучающихся. <i>Владеет</i> технологиями педагогической деятельности.

<p>ОПК-3 Способен к формированию ценностных ориентиров, развитию потенциала, таланта обучающегося на основе технологии наставничества</p>	<p>ОПК-3.1 Демонстрирует знание сущности технологий наставничества и средств их реализации ОПК-3.2 Осуществляет формирование ценностных ориентиров обучающихся на основе учета их культурных различий, возрастных и индивидуальных особенностей</p>	<p><i>Знает:</i> духовно-нравственные ценности личности, базовые национальные ценности, модели нравственного поведения в профессиональной деятельности, возрастные особенности психологического развития обучающихся <i>Умеет:</i> выстраивать взаимодействие с обучающимися с учетом их культурных различий, возрастных особенностей <i>Владеет:</i> способами построения внеучебной деятельности с учетом индивидуальных различий обучающихся</p>
<p>ОПК-5 Способен использовать психолого-педагогические технологии в профессиональной деятельности, необходимые для индивидуализации обучения, развития, воспитания, в том числе деятельности обучающихся с особыми образовательными потребностями</p>	<p>ОПК-5.1 Демонстрирует знания об особых образовательных потребностях, обучающихся с целью индивидуализации обучения, воспитания и развития ОПК-5.2 Адаптирует применение психолого-педагогических технологий в профессиональной деятельности, необходимых для индивидуализации обучения, развития, воспитания, в том числе деятельности обучающихся с особыми образовательными потребностями</p>	<p><i>Знает</i> об особенностях образовательных потребностей обучающихся <i>Умеет</i> адаптировать психолого-педагогические технологии для индивидуализации обучения, развития, воспитания, в том числе обучающихся с особыми образовательными потребностями <i>Владеет</i> психолого-педагогическими технологиями, необходимыми для индивидуализации обучения</p>
<p>БК-3 Способность осуществлять образовательную деятельность с применением современных педагогических средств и технологий, в том числе цифровых</p>	<p>БК-3.1 Определяет необходимость и обоснованность включения в образовательный процесс современных педагогических средств, в том числе ресурсов электронной образовательной среды и цифровых технологий БК-3.2 Включает в образовательную деятельность современных педагогических средств, в том числе ресурсов электронной образовательной среды и цифровых технологий</p>	<p><i>Знает</i> дидактические средства и образовательные технологии проектирования деятельности педагога-корректировщика. <i>Умеет</i> применять образовательные технологии при проектировании и реализации образовательных и воспитательных программ</p>

<p>ОПК-2 Способен организовывать совместную и индивидуальную учебную и воспитательную деятельность обучающихся, в том числе с особыми образовательными потребностями, в соответствии с требованиями федеральных государственных образовательных</p>	<p>ОПК-2.1 Демонстрирует знание требований федеральных государственных образовательных стандартов к организации совместной и индивидуальной учебной и воспитательной деятельности обучающихся, в том числе с особыми образовательными потребностями; ОПК-2.2 Осуществляет организацию совместной и индивидуальной учебной и воспитательной деятельности обучающихся, в том числе с особыми образовательными потребностями, в соответствии с требованиями федеральных государственных образовательных</p>	<p><i>Знает</i> требований федеральных государственных образовательных стандартов к организации совместной и индивидуальной учебной и воспитательной деятельности обучающихся, в том числе с особыми образовательными потребностями. <i>Умеет</i> осуществлять организацию совместной и индивидуальной учебной и воспитательной деятельности обучающихся, в том числе с особыми образовательными потребностями. <i>Владеет</i> методами организации совместной и индивидуальной учебной и воспитательной деятельности обучающихся, в том числе с особыми образовательными потребностями.</p>
<p>ОПК-1 Способен проектировать и реализовывать образовательные программы (по уровням и видам образования)</p>	<p>ОПК-1.2 Демонстрирует знание основ проектирования основных и дополнительных образовательных программ (по уровням и видам образования); ОПК-1.3 Проектирует и реализует основных и дополнительных образовательных программ (по уровням и видам образования)</p>	<p><i>Знает</i> основы проектирования основных и дополнительных образовательных программ (по уровням и видам образования). <i>Умеет</i> проектировать и реализует основные и дополнительные образовательные программы (по уровням и видам образования). <i>Владеет</i> технологиями проектирования образовательных программ.</p>
<p>БК-5 Способность осуществлять образовательную деятельность с применением педагогически обоснованных форм, методов, средств и приемов воспитания обучающихся</p>	<p>БК-5.1 Понимает сущность целевых ориентиров и ценностных основ воспитательной деятельности в образовательной среде БК-5.2 Создает воспитывающую образовательную среду с применением педагогически обоснованных форм, методов, средств и приемов воспитания обучающихся</p>	<p><i>Знает</i> основы педагогических и обоснованных форм, методов, средств и приемов воспитания обучающихся <i>Умеет</i> создавать воспитывающую образовательную среду <i>Владеет</i> целевыми ориентирами и ценностными основами воспитательной деятельности в образовательной среде</p>

### **3. Методические указания для обучающихся по освоению модуля**

Освоение дисциплин модуля закладывает базу для будущей профессиональной деятельности. Оно должно начинаться с внимательного ознакомления с рабочими программами дисциплин, обязательными компонентами которых являются: перечень тем, подлежащих усвоению; задания; списки учебных пособий и рекомендуемой литературы; списки контрольных вопросов, заданий.

При изучении дисциплин модуля необходимо последовательно переходить от дисциплины к дисциплине, от темы к теме, следуя внутренней логике, заложенной в программе дисциплины модуля. Только так можно достичь полного понимания материала, хорошей ориентации в специальной литературе, формирования собственной точки зрения и умений практического характера. Для более глубокого и эффективного освоения дисциплин рекомендуется предварительная подготовка к занятиям.

#### 4.2.1. Программа дисциплины «Методы и технологии модерации в сфере образования»

**Цель изучения дисциплины:** содействовать формированию у обучающихся готовности к активному заинтересованному участию в образовательном процессе и освоению ими роли модератора учебно-воспитательного процесса, формирование способности применять знания, умения и навыки для успешной профессиональной деятельности в области образования, контроля и оценивания учебных достижений учащихся.

#### 2. Перечень планируемых результатов обучения по дисциплине, соотнесенных с планируемыми результатами освоения образовательной программы

Код компетенции	Результаты освоения образовательной программы (ИДК)	Результаты обучения
БК-4 Способность осуществлять образовательную деятельность с применением современного инструментария педагогической диагностики	БК-4.1 Демонстрирует рациональный выбор современного инструментария педагогической диагностики в соответствии с профессиональными задачами, возрастными и индивидуальными особенностями обучающихся; БК-4.2 Оценивает образовательные результаты обучающихся, применяя современный инструментарий педагогической диагностики	<i>Знает</i> возрастные особенности обучающихся. <i>Умеет</i> оценить образовательные результаты обучающихся. <i>Владеет</i> современным инструментарием педагогической диагностики.
БК-6 Способен осуществлять педагогическую деятельность на основе специальных научных знаний	БК-6.1 Демонстрирует знание научных основ педагогической деятельности; БК-6.2 Осуществляет трансформацию специальных научных знаний в соответствии с образовательными потребностями обучающихся	<i>Знает</i> научные основы педагогической деятельности. <i>Умеет</i> осуществлять трансформацию специальных научных знаний в соответствии с образовательными потребностями обучающихся. <i>Владеет</i> технологиями педагогической деятельности.
ОПК-3 Способен к формированию ценностных ориентиров, развитию потенциала, таланта обучающегося на основе технологии наставничества	ОПК-3.1 Демонстрирует знание сущности технологий наставничества и средств их реализации ОПК-3.2 Осуществляет формирование ценностных ориентиров обучающихся на основе учета их культурных различий, возрастных и индивидуальных особенностей	<i>Знает:</i> духовно-нравственные ценности личности, базовые национальные ценности, модели нравственного поведения в профессиональной деятельности, возрастные особенности психологического развития обучающихся <i>Умеет:</i> выстраивать взаимодействие с обучающимися с учетом их культурных различий, возрастных особенностей

		<i>Владеет:</i> способами построения внеучебной деятельности с учетом индивидуальных различий обучающихся
ОПК-5 Способен использовать психолого-педагогические технологии в профессиональной деятельности, необходимые для индивидуализации обучения, развития, воспитания, в том числе деятельности обучающихся с особыми образовательными потребностями	ОПК-5.1 Демонстрирует знания об особых образовательных потребностях, обучающихся с целью индивидуализации обучения, воспитания и развития ОПК-5.2 Адаптирует применение психолого-педагогических технологий в профессиональной деятельности, необходимых для индивидуализации обучения, развития, воспитания, в том числе деятельности обучающихся с особыми образовательными потребностями	<i>Знает</i> об особенностях образовательных потребностей обучающихся <i>Умеет</i> адаптировать психолого-педагогические технологии для индивидуализации обучения, развития, воспитания, в том числе обучающихся с особыми образовательными потребностями <i>Владеет</i> психолого-педагогическими технологиями, необходимыми для индивидуализации обучения
БК-3 Способность осуществлять образовательную деятельность с применением современных педагогических средств и технологий, в том числе цифровых	БК-3.1 Определяет необходимость и обоснованность включения в образовательный процесс современных педагогических средств, в том числе ресурсов электронной образовательной среды и цифровых технологий БК-3.2 Включает в образовательную деятельность современных педагогических средств, в том числе ресурсов электронной образовательной среды и цифровых технологий	<i>Знает</i> дидактические средства и образовательные технологии проектирования деятельности педагога-коррективщика. <i>Умеет</i> применять образовательные технологии при проектировании и реализации образовательных и воспитательных программ
ОПК-2 Способен организовывать совместную и индивидуальную учебную и воспитательную деятельность обучающихся, в том числе с особыми образовательными потребностями, в соответствии с требованиями федеральных государственных образовательных	ОПК-2.1 Демонстрирует знание требований федеральных государственных образовательных стандартов к организации совместной и индивидуальной учебной и воспитательной деятельности обучающихся, в том числе с особыми образовательными потребностями; ОПК-2.2 Осуществляет организацию совместной и индивидуальной учебной и воспитательной деятельности обучающихся, в том числе с особыми образовательными потребностями, в соответствии с	<i>Знает</i> требований федеральных государственных образовательных стандартов к организации совместной и индивидуальной учебной и воспитательной деятельности обучающихся, в том числе с особыми образовательными потребностями. <i>Умеет</i> осуществлять организацию совместной и индивидуальной учебной и воспитательной деятельности обучающихся, в том числе с особыми образовательными потребностями.

	требованиями федеральных государственных образовательных	<i>Владеет</i> методами организации совместной и индивидуальной учебной и воспитательной деятельности обучающихся, в том числе с особыми образовательными потребностями.
ОПК-1 Способен проектировать и реализовывать образовательные программы (по уровням и видам образования)	ОПК-1.2 Демонстрирует знание основ проектирования основных и дополнительных образовательных программ (по уровням и видам образования); ОПК-1.3 Проектирует и реализует основных и дополнительных образовательных программ (по уровням и видам образования)	Знает основы проектирования основных и дополнительных образовательных программ (по уровням и видам образования). Умеет проектировать и реализует основные и дополнительные образовательные программы (по уровням и видам образования). Владеет технологиями проектирования образовательных программ.
БК-5 Способность осуществлять образовательную деятельность с применением педагогически обоснованных форм, методов, средств и приемов воспитания обучающихся	БК-5.1 Понимает сущность целевых ориентиров и ценностных основ воспитательной деятельности в образовательной среде БК-5.2 Создает воспитывающую образовательную среду с применением педагогически обоснованных форм, методов, средств и приемов воспитания обучающихся	Знает основы педагогических и обоснованных форм, методов, средств и приемов воспитания обучающихся Умеет создавать воспитывающую образовательную среду Владеет целевыми ориентирами и ценностными основами воспитательной деятельности в образовательной среде

### 3. Место дисциплины в структуре образовательной программы

Дисциплина «Методы и технологии модерации в сфере образования» представляет собой дисциплину комплексного модуля по выбору «Современные педагогические технологии модерации в обучении», является необходимой основой для прохождения педагогической проектной практики, прохождению дисциплин, направленных на формирование навыков дифференциации педагогического труда и формирует необходимые педагогические компетенции для последующей профессиональной реализации.

### 4. Виды учебной работы по дисциплине.

Виды учебной работы по дисциплине зафиксированы учебным планом основной профессиональной образовательной программы по указанному направлению и профилю, выражаются в академических часах. Часы контактной работы и самостоятельной работы студента и часы, отводимые на процедуры контроля, могут различаться в учебных планах ОПОП по формам обучения. Объем контактной работы включает часы контактной аудиторной работы (лекции/практические занятия/лабораторные работы), контактной внеаудиторной работы (контроль самостоятельной работы), часы контактной работы в период аттестации. Контактная работа, в том числе может проводиться посредством электронной информационно-образовательной среды университета с использованием ресурсов сети Интернет и дистанционных технологий



## 5. Содержание дисциплины, структурированное по темам (разделам)

Исходя из рамок, установленных учебным планом по трудоемкости и видам учебной работы по дисциплине, преподаватель самостоятельно выбирает тематику занятий по формам и количеству часов проведения контактной работы: лекции и иные учебные занятия, предусматривающие преимущественную передачу учебной информации преподавателем и (или) занятия семинарского типа (семинары, практические занятия, практикумы, лабораторные работы, коллоквиумы и иные аналогичные занятия), и (или) групповые консультации, и (или) индивидуальную работу обучающихся с преподавателем, в том числе индивидуальные консультации (по курсовым работам/проектам – при наличии курсовой работы/проекта по данной дисциплине в учебном плане). Рекомендуемая тематика занятий максимально полно реализуется в контактной работе со студентами очной формы обучения. В случае реализации образовательной программы в заочной / очно-заочной форме трудоемкость дисциплины сохраняется, однако объем учебного материала в значительной части осваивается студентами в форме самостоятельной работы. При этом требования к ожидаемым образовательным результатам студентов по данной дисциплине не зависят от формы реализации образовательной программы.

№	Наименование раздела	Содержание раздела
1	Теоретические основы технологии модерации	Психолого-педагогические основы педагогической технологии модерации. История развития педагогической технологии модерации.
2	Методы и технологии модерации	Особенности методов и технологий модерации организации. Модерация образовательного пространства урока Методы и технологии модерации в дистанционном образовании.

Руководствуясь положениями статьи 47 и статьи 48 Федерального закона от 29 декабря 2012 г. N 273-ФЗ «Об образовании в Российской Федерации» научно-педагогические работники и иные лица, привлекаемые университетом к реализации данной образовательной программы, пользуются предоставленными академическими правами и свободами в части свободы преподавания, свободы от вмешательства в профессиональную деятельность; свободы выбора и использования педагогически обоснованных форм, средств, методов обучения и воспитания; права на творческую инициативу, разработку и применение авторских программ и методов обучения и воспитания в пределах реализуемой образовательной программы и отдельной дисциплины.

Исходя из рамок, установленных учебным планом по трудоемкости и видам учебной работы по дисциплине, преподаватель самостоятельно выбирает тематику занятий по формам и количеству часов проведения контактной работы: лекции и иные учебные занятия, предусматривающие преимущественную передачу учебной информации преподавателем и (или) занятия семинарского типа (семинары, практические занятия, практикумы, лабораторные работы, коллоквиумы и иные аналогичные занятия), и (или) групповые консультации, и (или) индивидуальную работу обучающихся с преподавателем, в том числе индивидуальные консультации (по курсовым работам/проектам – при наличии курсовой работы/проекта по данной дисциплине в учебном плане).

Тематика занятий максимально полно реализуется в контактной работе со студентами очной формы обучения. В случае реализации образовательной программы в заочной / очно-заочной форме трудоемкость дисциплины сохраняется, однако объем

учебного материала в значительной части осваивается студентами в форме самостоятельной работы. При этом требования к ожидаемым образовательным результатам студентов по данной дисциплине не зависят от формы реализации образовательной программы.

## 6. Методические рекомендации по видам занятий

Лекционные занятия.

В ходе лекционных занятий обучающимся рекомендуется выполнять следующие действия. Вести конспектирование учебного материала. Обращать внимание на категории, формулировки, раскрывающие содержание тех или иных явлений и процессов, научные выводы и практические рекомендации по их применению. Задавать преподавателю уточняющие вопросы с целью уяснения теоретических положений, разрешения спорных ситуаций.

Желательно оставить в рабочих конспектах поля, на которых во внеаудиторное время можно сделать пометки из рекомендованной литературы, дополняющие материал прослушанной лекции, а также подчеркивающие особую важность тех или иных теоретических положений.

Практические и семинарские занятия.

На практических и семинарских занятиях в зависимости от темы занятия выполняется поиск информации по решению проблем, практические упражнения, контрольные работы, выработка индивидуальных или групповых решений, итоговое обсуждение с обменом знаниями, участие в круглых столах, разбор конкретных ситуаций, командная работа, представление портфолио и т.п.

Самостоятельная работа.

Самостоятельная работа осуществляется в виде изучения литературы, эмпирических данных по публикациям и конкретных ситуаций из практики, подготовке индивидуальных работ, работа с лекционным материалом, самостоятельное изучение отдельных тем дисциплины; поиск и обзор литературы и электронных источников; чтение и изучение учебника и учебных пособий.

## 7. Фонд оценочных средств

Фонд оценочных средств разработан в соответствии с Положением о формировании фонда оценочных средств для проведения текущего контроля успеваемости и промежуточной аттестации обучающихся в федеральном государственном автономном образовательном учреждении высшего образования «Балтийский федеральный университет имени Иммануила Канта» и представлен в электронном учебно-методическом комплексе дисциплины, размещенном в ЭИОС университета.

**Планируемые уровни сформированности компетенций обучающихся и критерии оценивания**

Уровни	Содержательное описание уровня	Основные признаки выделения уровня (этапы формирования компетенции, критерии оценки сформированности)	Пятибалльная шкала (академическая) оценка	Двухбалльная шкала, зачет	БРС, % освоения (рейтинговая оценка)
Повышенный	Творческая деятельность	<i>Включает нижестоящий уровень.</i> Умение самостоятельно принимать решение, решать проблему/задачу теоретического и	отлично	зачтено	86-100

		прикладного характера на основе изученных методов, приемов, технологий			
Базовый	Применение знаний и умений в более широких контекстах учебной и профессиональной деятельности, нежели по образцу с большей степени самостоятельно сти и инициативы	<i>Включает нижестоящий уровень.</i> Способность собирать, систематизировать, анализировать и грамотно использовать информацию из самостоятельно найденных теоретических источников и иллюстрировать ими теоретические положения или обосновывать практику применения	хорошо		71-85
Удовлетворительный (достаточный)	Репродуктивная деятельность	Изложение в пределах задач курса теоретически и практически контролируемого материала	удовлетворительно		55-70
Недостаточный	Отсутствие признаков удовлетворительного уровня		неудовлетворительно	не зачтено	Менее 55

### **Перечень основной и дополнительной учебной литературы, необходимой для освоения дисциплины.**

#### **Основная литература**

1. Технологии профессионального образования: учебное пособие / авт.-сост. Д.А. Хохлова ; Министерство образования и науки Российской Федерации, Северо-Кавказский федеральный университет. - Ставрополь : СКФУ, 2016. - 413 с. : схем., табл. ;
2. Вербицкий, А.А. Теория и технологии контекстного образования: учебное пособие / А.А. Вербицкий ; Министерство образования и науки Российской Федерации, Федеральное государственное бюджетное образовательное учреждение высшего профессионального образования «Московский педагогический государственный университет». - Москва : МПГУ, 2016. - 268 с. : ил. - Библиогр.: с. 227-234. - ISBN 978-5- 4263-0384-3
3. Штифанова, Е.В. Педагогика творческого образования: учебник / Е.В. Штифанова, А.В. Киселева, Н.С. Солопова ; Министерство образования и науки Российской Федерации, Федеральное государственное бюджетное образовательное учреждение высшего образования «Уральский государственный архитектурно- художественный университет» (УрГАХУ). - Екатеринбург : Архитектон, 2016. - 234 с.: ил. - Библиогр.: с. 200-208. - ISBN 978-5-7408-0238-1; 1.

#### **Дополнительная литература**

1. Ефремова, О.И. Педагогическая психология : учебное пособие для студентов педагогических институтов / О.И. Ефремова, Л.И. Кобышева ; Министерство образования и науки Российской Федерации, Ростовский государственный экономический университет (РИНХ), Таганрогский институт

имени А. П. Чехова (филиал) «РГЭУ (РИНХ)». - Москва ; Берлин : Директ-Медиа, 2016. - 172 с.: ил., табл. - Библиогр.: с. 163-167. - ISBN 978-5- 4475-9217-2;

2. Ситникова, О.В. Художественный метод в содержании и технологиях педагогического образования : учебное пособие / О.В. Ситникова ; Министерство образования и науки Российской Федерации, Федеральное государственное автономное образовательное учреждение высшего профессионального образования «Северо- Кавказский федеральный университет». - Ставрополь : СКФУ, 2014. - 137 с. : ил. - Библиогр.: с.112-114.

3. Мандель, Б.Р. Инновационные технологии педагогической деятельности : учебное пособие для магистрантов / Б.Р. Мандель. - Изд. 2-е, стер. - Москва ; Берлин : Директ-Медиа, 2016. - 261 с. : ил., табл. - ISBN 978-5-4499-0066-1.

4. Мандель, Б.Р. Современные и традиционные технологии педагогического мастерства : учебное пособие для магистрантов / Б.Р. Мандель. - Изд. 2-е, стер. - Москва ; Берлин : Директ-Медиа, 2016. - 261 с. : ил., табл. - ISBN 978-5-4499-0067-8.

5. Минин, А.Я. Информационные технологии в образовании : учебное пособие / А.Я. Минин ; Министерство образования и науки Российской Федерации, Федеральное государственное бюджетное образовательное учреждение высшего профессионального образования «Московский педагогический государственный университет». - Москва : МПГУ, 2016. - 148 с. : ил. - Библиогр. в кн. - ISBN 978-5-4263-0464-2.

#### **Перечень ресурсов информационно-телекоммуникационной сети «Интернет», необходимых для освоения дисциплины.**

- НЭБ Национальная электронная библиотека, диссертации и прочие издания
- eLIBRARY.RU Научная электронная библиотека, книги, статьи, тезисы докладов конференций
- Гребенников Электронная библиотека ИД журналы
- ЭБС Консультант студента
- ПРОСПЕКТ ЭБС
- ЭБС ZNANIUM.COM
- РГБ Информационное обслуживание по МБА
- БЕН РАН
- Электронно-библиотечная система (ЭБС) Кантитана (<https://elib.kantiana.ru/>)

#### **Перечень информационных технологий, используемых при осуществлении образовательного процесса по дисциплине.**

Программное обеспечение обучения включает в себя:

- система электронного образовательного контента БФУ им. И. Канта - <https://lms.kantiana.ru/>, обеспечивающую разработку и комплексное использование электронных образовательных ресурсов;
- серверное программное обеспечение, необходимое для функционирования сервера и связи с системой электронного обучения через Интернет;
- установленное на рабочих местах студентов соответствующего ПО и антивирусное программное обеспечение.

#### **Описание материально-технической базы, необходимой для осуществления образовательного процесса по дисциплине.**

Для проведения занятий лекционного типа, практических и семинарских занятий используются специальные помещения (учебные аудитории), оборудованные техническими

средствами обучения – мультимедийной проекционной техникой. Для проведения занятий лекционного типа используются наборы демонстрационного оборудования.

Для проведения лабораторных работ, (практических занятий – при необходимости) используются специальные помещения (учебные аудитории), оснащенные специализированным лабораторным оборудованием: персональными компьютерами с возможностью выхода в интернет и с установленным программным обеспечением, заявленным в п.10.

Для проведения групповых и индивидуальных консультаций, текущего контроля и промежуточной аттестации используются специальные помещения (учебные аудитории), оборудованные специализированной мебелью (для обучающихся), меловой / маркерной доской.

Для организации самостоятельной работы обучающимся предоставляются помещения, оснащенные компьютерной техникой с возможностью подключения к сети «Интернет» и обеспечением доступа в электронную информационно-образовательную среду университета.

Для обучения инвалидов и лиц с ограниченными возможностями здоровья университетом могут быть представлены специализированные средства обучения, в том числе технические средства коллективного и индивидуального пользования.

#### 4.2.2. Программа дисциплины «Построение индивидуальных и групповых образовательных маршрутов»

**Цель изучения дисциплины:** содействовать формированию у обучающихся готовности к активному заинтересованному участию в образовательном процессе и освоению ими роли модератора учебно-воспитательного процесса при построении индивидуальных и групповых образовательных маршрутов, формирование способности применять знания, умения и навыки для успешной деятельности в области образования, контроля и оценивания учебных достижений учащихся.

#### Перечень планируемых результатов обучения по дисциплине, соотнесенных с планируемыми результатами освоения образовательной программы

Код компетенции	Результаты освоения образовательной программы (ИДК)	Результаты обучения
БК-4 Способность осуществлять образовательную деятельность с применением современного инструментария педагогической диагностики	БК-4.1 Демонстрирует рациональный выбор современного инструментария педагогической диагностики в соответствии с профессиональными задачами, возрастными и индивидуальными особенностями обучающихся; БК-4.2 Оценивает образовательные результаты обучающихся, применяя современный инструментарий педагогической диагностики	<i>Знает</i> возрастные особенности обучающихся. <i>Умеет</i> оценить образовательные результаты обучающихся. <i>Владеет</i> современным инструментарием педагогической диагностики.
БК-6 Способен осуществлять педагогическую деятельность на основе специальных научных знаний	БК-6.1 Демонстрирует знание научных основ педагогической деятельности; БК-6.2 Осуществляет трансформацию специальных научных знаний в соответствии с образовательными потребностями обучающихся	<i>Знает</i> научные основы педагогической деятельности. <i>Умеет</i> осуществлять трансформацию специальных научных знаний в соответствии с образовательными потребностями обучающихся. <i>Владеет</i> технологиями педагогической деятельности.
ОПК-3 Способен к формированию ценностных ориентиров, развитию потенциала,	ОПК-3.1 Демонстрирует знание сущности технологий наставничества и средств их реализации ОПК-3.2 Осуществляет формирование	<i>Знает:</i> духовно-нравственные ценности личности, базовые национальные ценности, модели нравственного поведения в профессиональной деятельности, возрастные особенности психологического развития обучающихся

<p>таланта обучающегося на основе технологии наставничества</p>	<p>ценностных ориентиров обучающихся на основе учета их культурных различий, возрастных и индивидуальных особенностей</p>	<p><i>Умеет:</i> выстраивать взаимодействие с обучающимися с учетом их культурных различий, возрастных особенностей <i>Владеет:</i> способами построения внеучебной деятельности с учетом индивидуальных различий обучающихся</p>
<p>ОПК-5 Способен использовать психолого-педагогические технологии в профессиональной деятельности, необходимые для индивидуализации обучения, развития, воспитания, в том числе деятельности обучающихся с особыми образовательными потребностями</p>	<p>ОПК-5.1 Демонстрирует знания об особых образовательных потребностях, обучающихся с целью индивидуализации обучения, воспитания и развития ОПК-5.2 Адаптирует применение психолого-педагогических технологий в профессиональной деятельности, необходимых для индивидуализации обучения, развития, воспитания, в том числе деятельности обучающихся с особыми образовательными потребностями</p>	<p><i>Знает</i> об особенностях образовательных потребностей обучающихся <i>Умеет</i> адаптировать психолого-педагогические технологии для индивидуализации обучения, развития, воспитания, в том числе обучающихся с особыми образовательными потребностями <i>Владеет</i> психолого-педагогическими технологиями, необходимыми для индивидуализации обучения</p>
<p>ОПК-2 Способен организовывать совместную и индивидуальную учебную и воспитательную деятельность обучающихся, в том числе с особыми образовательными потребностями, в соответствии с требованиями федеральных государственных образовательных</p>	<p>ОПК-2.1 Демонстрирует знание требований федеральных государственных образовательных стандартов к организации совместной и индивидуальной учебной и воспитательной деятельности обучающихся, в том числе с особыми образовательными потребностями; ОПК-2.2 Осуществляет организацию совместной и индивидуальной учебной и воспитательной деятельности обучающихся, в том числе с особыми образовательными потребностями, в соответствии с</p>	<p><i>Знает</i> требований федеральных государственных образовательных стандартов к организации совместной и индивидуальной учебной и воспитательной деятельности обучающихся, в том числе с особыми образовательными потребностями. <i>Умеет</i> осуществлять организацию совместной и индивидуальной учебной и воспитательной деятельности обучающихся, в том числе с особыми образовательными потребностями. <i>Владеет</i> методами организации совместной и индивидуальной учебной и воспитательной деятельности обучающихся, в том числе с особыми образовательными потребностями.</p>

	требованиями федеральных государственных образовательных	
ОПК-1 Способен проектировать и реализовывать образовательные программы (по уровням и видам образования)	ОПК-1.2 Демонстрирует знание основ проектирования основных и дополнительных образовательных программ (по уровням и видам образования); ОПК-1.3 Проектирует и реализует основных и дополнительных образовательных программ (по уровням и видам образования)	Знает основы проектирования основных и дополнительных образовательных программ (по уровням и видам образования). Умеет проектировать и реализует основные и дополнительные образовательные программы (по уровням и видам образования). Владеет технологиями проектирования образовательных программ.
БК-5 Способность осуществлять образовательную деятельность с применением педагогически обоснованных форм, методов, средств и приемов воспитания обучающихся	БК-5.1 Понимает сущность целевых ориентиров и ценностных основ воспитательной деятельности в образовательной среде БК-5.2 Создает воспитывающую образовательную среду с применением педагогически обоснованных форм, методов, средств и приемов воспитания обучающихся	Знает основы педагогических и обоснованных форм, методов, средств и приемов воспитания обучающихся Умеет создавать воспитывающую образовательную среду Владеет целевыми ориентирами и ценностными основами воспитательной деятельности в образовательной среде

### 3. Место дисциплины в структуре образовательной программы

Дисциплина «**Построение индивидуальных и групповых образовательных маршрутов**» представляет собой дисциплину комплексного модуля по выбору «Современные педагогические технологии модерации в обучении», является необходимой основой для прохождения педагогической проектной практики, прохождению дисциплин, направленных на формирование навыков дифференциации педагогического труда и формирует необходимые педагогические компетенции для последующей профессиональной реализации.

### 4. Виды учебной работы по дисциплине.

Виды учебной работы по дисциплине зафиксированы учебным планом основной профессиональной образовательной программы по указанному направлению и профилю, выражаются в академических часах. Часы контактной работы и самостоятельной работы студента и часы, отводимые на процедуры контроля, могут различаться в учебных планах ОПОП по формам обучения. Объем контактной работы включает часы контактной аудиторной работы (лекции/практические занятия/лабораторные работы), контактной внеаудиторной работы (контроль самостоятельной



работы), часы контактной работы в период аттестации. Контактная работа, в том числе может проводиться посредством электронной информационно-образовательной среды университета с использованием ресурсов сети Интернет и дистанционных технологий

## 5. Содержание дисциплины, структурированное по темам (разделам)

Исходя из рамок, установленных учебным планом по трудоемкости и видам учебной работы по дисциплине, преподаватель самостоятельно выбирает тематику занятий по формам и количеству часов проведения контактной работы: лекции и иные учебные занятия, предусматривающие преимущественную передачу учебной информации преподавателем и (или) занятия семинарского типа (семинары, практические занятия, практикумы, лабораторные работы, коллоквиумы и иные аналогичные занятия), и (или) групповые консультации, и (или) индивидуальную работу обучающихся с преподавателем, в том числе индивидуальные консультации (по курсовым работам/проектам – при наличии курсовой работы/проекта по данной дисциплине в учебном плане). Рекомендуемая тематика занятий максимально полно реализуется в контактной работе со студентами очной формы обучения. В случае реализации образовательной программы в заочной / очно-заочной форме трудоемкость дисциплины сохраняется, однако объем учебного материала в значительной части осваивается студентами в форме самостоятельной работы. При этом требования к ожидаемым образовательным результатам студентов по данной дисциплине не зависят от формы реализации образовательной программы.

№	Наименование раздела	Содержание раздела
1	Методы диагностики при построении индивидуальных и групповых образовательных маршрутов	Методы индивидуальной диагностики образовательных потребностей Методы диагностики образовательных потребностей участников образовательных отношений
2	Особенности построения индивидуальных и групповых образовательных маршрутов	Дифференциация процесса обучения при построении индивидуальных и групповых образовательных маршрутов в образовательной среде Дифференциация процесса обучения при построении индивидуальных и групповых образовательных маршрутов в социально-педагогическом пространстве

Руководствуясь положениями статьи 47 и статьи 48 Федерального закона от 29 декабря 2012 г. N 273-ФЗ «Об образовании в Российской Федерации» научно-педагогические работники и иные лица, привлекаемые университетом к реализации данной образовательной программы, пользуются предоставленными академическими правами и свободами в части свободы преподавания, свободы от вмешательства в профессиональную деятельность; свободы выбора и использования педагогически обоснованных форм, средств, методов обучения и воспитания; права на творческую инициативу, разработку и применение авторских программ и методов обучения и воспитания в пределах реализуемой образовательной программы и отдельной дисциплины.

Исходя из рамок, установленных учебным планом по трудоемкости и видам учебной работы по дисциплине, преподаватель самостоятельно выбирает тематику занятий по формам и количеству часов проведения контактной работы: лекции и иные учебные занятия, предусматривающие преимущественную передачу учебной информации преподавателем и (или) занятия семинарского типа (семинары, практические занятия, практикумы, лабораторные работы, коллоквиумы и иные

аналогичные занятия), и (или) групповые консультации, и (или) индивидуальную работу обучающихся с преподавателем, в том числе индивидуальные консультации (по курсовым работам/проектам – при наличии курсовой работы/проекта по данной дисциплине в учебном плане).

Тематика занятий максимально полно реализуется в контактной работе со студентами очной формы обучения. В случае реализации образовательной программы в заочной / очно-заочной форме трудоемкость дисциплины сохраняется, однако объем учебного материала в значительной части осваивается студентами в форме самостоятельной работы. При этом требования к ожидаемым образовательным результатам студентов по данной дисциплине не зависят от формы реализации образовательной программы.

## **6. Методические рекомендации по видам занятий**

**Лекционные занятия.**

В ходе лекционных занятий обучающимся рекомендуется выполнять следующие действия. Вести конспектирование учебного материала. Обращать внимание на категории, формулировки, раскрывающие содержание тех или иных явлений и процессов, научные выводы и практические рекомендации по их применению. Задавать преподавателю уточняющие вопросы с целью уяснения теоретических положений, разрешения спорных ситуаций.

Желательно оставить в рабочих конспектах поля, на которых во внеаудиторное время можно сделать пометки из рекомендованной литературы, дополняющие материал прослушанной лекции, а также подчеркивающие особую важность тех или иных теоретических положений.

**Практические и семинарские занятия.**

На практических и семинарских занятиях в зависимости от темы занятия выполняется поиск информации по решению проблем, практические упражнения, контрольные работы, выработка индивидуальных или групповых решений, итоговое обсуждение с обменом знаниями, участие в круглых столах, разбор конкретных ситуаций, командная работа, представление портфолио и т.п.

**Самостоятельная работа.**

Самостоятельная работа осуществляется в виде изучения литературы, эмпирических данных по публикациям и конкретных ситуаций из практики, подготовке индивидуальных работ, работа с лекционным материалом, самостоятельное изучение отдельных тем дисциплины; поиск и обзор литературы и электронных источников; чтение и изучение учебника и учебных пособий.

## **7. Фонд оценочных средств**

Фонд оценочных средств разработан в соответствии с Положением о формировании фонда оценочных средств для проведения текущего контроля успеваемости и промежуточной аттестации обучающихся в федеральном государственном автономном образовательном учреждении высшего образования «Балтийский федеральный университет имени Иммануила Канта» и представлен в электронном учебно-методическом комплексе дисциплины, размещенном в ЭИОС университета.

**Планируемые уровни сформированности компетенций обучающихся и критерии оценивания**

Уровни	Содержательно е описание уровня	Основные признаки выделения уровня (этапы формирования компетенции, критерии	Пятибалльн ая шкала (академичес кая) оценка	Двухбал льная шкала, зачет	БРС, % освоения (рейтинг овая оценка)

		оценки сформированности)			
Повышенный	Творческая деятельность	<i>Включает нижестоящий уровень.</i> Умение самостоятельно принимать решение, решать проблему/задачу теоретического и прикладного характера на основе изученных методов, приемов, технологий	отлично	зачтено	86-100
Базовый	Применение знаний и умений в более широких контекстах учебной и профессиональной деятельности, нежели по образцу с большей степени самостоятельности и инициативы	<i>Включает нижестоящий уровень.</i> Способность собирать, систематизировать, анализировать и грамотно использовать информацию из самостоятельно найденных теоретических источников и иллюстрировать ими теоретические положения или обосновывать практику применения	хорошо		71-85
Удовлетворительный (достаточный)	Репродуктивная деятельность	Изложение в пределах задач курса теоретически и практически контролируемого материала	удовлетворительно		55-70
Недостаточный	Отсутствие признаков удовлетворительного уровня		неудовлетворительно	не зачтено	Менее 55

**Перечень основной и дополнительной учебной литературы, необходимой для освоения дисциплины.**

**Основная литература**

1. Технологии профессионального образования: учебное пособие / авт.-сост. Д.А. Хохлова ; Министерство образования и науки Российской Федерации, Северо-Кавказский федеральный университет. - Ставрополь : СКФУ, 2016. - 413 с. : схем., табл. ;

2. Вербицкий, А.А. Теория и технологии контекстного образования: учебное пособие / А.А. Вербицкий ; Министерство образования и науки Российской Федерации, Федеральное государственное бюджетное образовательное учреждение высшего профессионального образования «Московский педагогический государственный университет». - Москва : МПГУ, 2016. - 268 с. : ил. - Библиогр.: с. 227-234. - ISBN 978-5- 4263-0384-3;

3. Штифанова, Е.В. Педагогика творческого образования : учебник / Е.В. Штифанова, А.В. Киселева, Н.С. Солопова ; Министерство образования и науки Российской Федерации, Федеральное государственное бюджетное образовательное учреждение высшего образования «Уральский государственный архитектурно-художественный университет» (УрГАХУ). -

Екатеринбург : Архитектон, 2016. - 234 с. : ил. - Библиогр.: с. 200-208. - ISBN 978-5-7408-0238-1 ; 1.

### **Дополнительная литература**

1. Ефремова, О.И. Педагогическая психология : учебное пособие для студентов педагогических институтов / О.И. Ефремова, Л.И. Кобышева ; Министерство образования и науки Российской Федерации, Ростовский государственный экономический университет(РИНХ), Таганрогский институт имени А. П. Чехова (филиал) «РГЭУ (РИНХ)». - Москва ; Берлин : Директ-Медиа, 2016. - 172 с. : ил., табл. - Библиогр.: с. 163-167. - ISBN 978-5- 4475-9217-2;
2. Ситникова, О.В. Художественный метод в содержании и технологиях педагогического образования : учебное пособие / О.В. Ситникова ; Министерство образования и науки Российской Федерации, Федеральное государственное автономное образовательное учреждение высшего профессионального образования «Северо- Кавказский федеральный университет». - Ставрополь : СКФУ, 2014. - 137 с. : ил. - Библиогр.: с. 112-114.
3. Мандель, Б.Р. Инновационные технологии педагогической деятельности : учебное пособие для магистрантов / Б.Р. Мандель. - Изд. 2-е, стер. - Москва ; Берлин : Директ-Медиа, 2016. - 261 с. : ил., табл. - ISBN 978-5-4499-0066-1.
4. Мандель, Б.Р. Современные и традиционные технологии педагогического мастерства : учебное пособие для магистрантов / Б.Р. Мандель. - Изд. 2-е, стер. - Москва ; Берлин : Директ-Медиа, 2016. - 261 с. : ил., табл. - ISBN 978-5-4499-0067-8.
5. Минин, А.Я. Информационные технологии в образовании : учебное пособие / А.Я. Минин ; Министерство образования и науки Российской Федерации, Федеральное государственное бюджетное образовательное учреждение высшего профессионального образования «Московский педагогический государственный университет». - Москва : МПГУ, 2016. - 148 с. : ил. - Библиогр. в кн. - ISBN 978-5-4263-0464-2.

### **Перечень ресурсов информационно-телекоммуникационной сети «Интернет», необходимых для освоения дисциплины.**

- НЭБ Национальная электронная библиотека, диссертации и прочие издания
- eLIBRARY.RU Научная электронная библиотека, книги, статьи, тезисы докладов конференций
- Гребенников Электронная библиотека ИД журналы
- ЭБС Консультант студента
- ПРОСПЕКТ ЭБС
- ЭБС ZNANIUM.COM
- РГБ Информационное обслуживание по МБА
- БЕН РАН
- Электронно-библиотечная система (ЭБС) Кантитана (<https://elib.kantiana.ru/>)

### **Перечень информационных технологий, используемых при осуществлении образовательного процесса по дисциплине.**

Программное обеспечение обучения включает в себя:

- система электронного образовательного контента БФУ им. И. Канта - <https://lms.kantiana.ru/>, обеспечивающую разработку и комплексное использование электронных образовательных ресурсов;

- серверное программное обеспечение, необходимое для функционирования сервера и связи с системой электронного обучения через Интернет;
- установленное на рабочих местах студентов соответствующего ПО и антивирусное программное обеспечение.

### **Описание материально-технической базы, необходимой для осуществления образовательного процесса по дисциплине.**

Для проведения занятий лекционного типа, практических и семинарских занятий используются специальные помещения (учебные аудитории), оборудованные техническими средствами обучения – мультимедийной проекционной техникой. Для проведения занятий лекционного типа используются наборы демонстрационного оборудования.

Для проведения лабораторных работ, (практических занятий – при необходимости) используются специальные помещения (учебные аудитории), оснащенные специализированным лабораторным оборудованием: персональными компьютерами с возможностью выхода в интернет и с установленным программным обеспечением, заявленным в п.10.

Для проведения групповых и индивидуальных консультаций, текущего контроля и промежуточной аттестации используются специальные помещения (учебные аудитории), оборудованные специализированной мебелью (для обучающихся), меловой / маркерной доской.

Для организации самостоятельной работы обучающимся предоставляются помещения, оснащенные компьютерной техникой с возможностью подключения к сети «Интернет» и обеспечением доступа в электронную информационно-образовательную среду университета.

Для обучения инвалидов и лиц с ограниченными возможностями здоровья университетом могут быть представлены специализированные средства обучения, в том числе технические средства коллективного и индивидуального пользования.

#### 4.2.3. Программа дисциплины «Модерация внеклассных образовательных проектов»

**Цель изучения дисциплины:** содействовать формированию у обучающихся готовности к активному заинтересованному участию в воспитательном процессе и освоению ими роли модератора учебно- воспитательного процесса, формирование способности применять знания, умения и навыки для успешной профессиональной деятельности.

#### Перечень планируемых результатов обучения по дисциплине, соотнесенных с планируемыми результатами освоения образовательной программы

Код компетенции	Результаты освоения образовательной программы (ИДК)	Результаты обучения
ОПК-3 Способен к формированию ценностных ориентиров, развитию потенциала, таланта обучающегося на основе технологии наставничества	ОПК-3.1 Демонстрирует знание сущности технологий наставничества и средств их реализации ОПК-3.2 Осуществляет формирование ценностных ориентиров обучающихся на основе учета их культурных различий, возрастных и индивидуальных особенностей	<i>Знает:</i> духовно-нравственные ценности личности, базовые национальные ценности, модели нравственного поведения в профессиональной деятельности, возрастные особенности психологического развития обучающихся <i>Умеет:</i> выстраивать взаимодействие с обучающимися с учетом их культурных различий, возрастных особенностей <i>Владеет:</i> способами построения внеучебной деятельности с учетом индивидуальных различий обучающихся
ОПК-1 Способен проектировать и реализовывать образовательные программы (по уровням и видам образования)	ОПК-1.2 Демонстрирует знание основ проектирования основных и дополнительных образовательных программ (по уровням и видам образования); ОПК-1.3 Проектирует и реализует основные и дополнительные образовательных программ (по уровням и видам образования)	Знает основы проектирования основных и дополнительных образовательных программ (по уровням и видам образования). Умеет проектировать и реализует основные и дополнительные образовательные программы (по уровням и видам образования). Владеет технологиями проектирования образовательных программ.

### 3. Место дисциплины в структуре образовательной программы

Дисциплина «Модерация внеклассных образовательных проектов» представляет собой дисциплину комплексного модуля по выбору «Современные педагогические технологии модерации в обучении», является необходимой основой для прохождения педагогической проектной практики, прохождению дисциплин, направленных на формирование навыков дифференциации педагогического труда и формирует необходимые педагогические компетенции для последующей профессиональной реализации.

#### 4. Виды учебной работы по дисциплине.

Виды учебной работы по дисциплине зафиксированы учебным планом основной профессиональной образовательной программы по указанному направлению и профилю, выражаются в академических часах. Часы контактной работы и самостоятельной работы студента и часы, отводимые на процедуры контроля, могут различаться в учебных планах ОПОП по формам обучения. Объем контактной работы включает часы контактной аудиторной работы (лекции/практические занятия/лабораторные работы), контактной внеаудиторной работы (контроль самостоятельной работы), часы контактной работы в период аттестации. Контактная работа, в том числе может проводиться посредством электронной информационно-образовательной среды университета с использованием ресурсов сети Интернет и дистанционных технологий

#### 5. Содержание дисциплины, структурированное по темам (разделам)

Исходя из рамок, установленных учебным планом по трудоемкости и видам учебной работы по дисциплине, преподаватель самостоятельно выбирает тематику занятий по формам и количеству часов проведения контактной работы: лекции и иные учебные занятия, предусматривающие преимущественную передачу учебной информации преподавателем и (или) занятия семинарского типа (семинары, практические занятия, практикумы, лабораторные работы, коллоквиумы и иные аналогичные занятия), и (или) групповые консультации, и (или) индивидуальную работу обучающихся с преподавателем, в том числе индивидуальные консультации (по курсовым работам/проектам – при наличии курсовой работы/проекта по данной дисциплине в учебном плане). Рекомендуемая тематика занятий максимально полно реализуется в контактной работе со студентами очной формы обучения. В случае реализации образовательной программы в заочной / очно-заочной форме трудоемкость дисциплины сохраняется, однако объем учебного материала в значительной части осваивается студентами в форме самостоятельной работы. При этом требования к ожидаемым образовательным результатам студентов по данной дисциплине не зависят от формы реализации образовательной программы.

№	Наименование раздела	Содержание раздела
1	Модерация внеклассных образовательных проектов	Модерация внеклассных образовательных проектов по праву. Модерация внеклассных образовательных проектов по истории и краеведению.
2	Модерация внеклассных образовательных проектов в сфере патриотического воспитания	Модерация внеклассных образовательных проектов в сфере патриотического воспитания в образовательных организациях. Модерация внеклассных образовательных проектов в сфере патриотического воспитания в электронных средах.

Руководствуясь положениями статьи 47 и статьи 48 Федерального закона от 29 декабря 2012 г. N 273-ФЗ «Об образовании в Российской Федерации» научно-педагогические работники и иные лица, привлекаемые университетом к реализации данной образовательной программы, пользуются предоставленными академическими правами и свободами в части свободы преподавания, свободы от вмешательства в профессиональную деятельность; свободы выбора и использования педагогически обоснованных форм, средств, методов обучения и воспитания; права на творческую инициативу, разработку и применение авторских программ и методов обучения и

воспитания в пределах реализуемой образовательной программы и отдельной дисциплины.

Исходя из рамок, установленных учебным планом по трудоемкости и видам учебной работы по дисциплине, преподаватель самостоятельно выбирает тематику занятий по формам и количеству часов проведения контактной работы: лекции и иные учебные занятия, предусматривающие преимущественную передачу учебной информации преподавателем и (или) занятия семинарского типа (семинары, практические занятия, практикумы, лабораторные работы, коллоквиумы и иные аналогичные занятия), и (или) групповые консультации, и (или) индивидуальную работу обучающихся с преподавателем, в том числе индивидуальные консультации (по курсовым работам/проектам – при наличии курсовой работы/проекта по данной дисциплине в учебном плане).

Тематика занятий максимально полно реализуется в контактной работе со студентами очной формы обучения. В случае реализации образовательной программы в заочной / очно-заочной форме трудоемкость дисциплины сохраняется, однако объем учебного материала в значительной части осваивается студентами в форме самостоятельной работы. При этом требования к ожидаемым образовательным результатам студентов по данной дисциплине не зависят от формы реализации образовательной программы.

### **Методические рекомендации по видам занятий**

Лекционные занятия.

В ходе лекционных занятий обучающимся рекомендуется выполнять следующие действия. Вести конспектирование учебного материала. Обращать внимание на категории, формулировки, раскрывающие содержание тех или иных явлений и процессов, научные выводы и практические рекомендации по их применению. Задавать преподавателю уточняющие вопросы с целью уяснения теоретических положений, разрешения спорных ситуаций.

Желательно оставить в рабочих конспектах поля, на которых во внеаудиторное время можно сделать пометки из рекомендованной литературы, дополняющие материал прослушанной лекции, а также подчеркивающие особую важность тех или иных теоретических положений.

Практические и семинарские занятия.

На практических и семинарских занятиях в зависимости от темы занятия выполняется поиск информации по решению проблем, практические упражнения, контрольные работы, выработка индивидуальных или групповых решений, итоговое обсуждение с обменом знаниями, участие в круглых столах, разбор конкретных ситуаций, командная работа, представление портфолио и т.п.

Самостоятельная работа.

Самостоятельная работа осуществляется в виде изучения литературы, эмпирических данных по публикациям и конкретных ситуаций из практики, подготовке индивидуальных работ, работа с лекционным материалом, самостоятельное изучение отдельных тем дисциплины; поиск и обзор литературы и электронных источников; чтение и изучение учебника и учебных пособий.

### **Фонд оценочных средств**

Фонд оценочных средств разработан в соответствии с Положением о формировании фонда оценочных средств для проведения текущего контроля успеваемости и промежуточной аттестации обучающихся в федеральном государственном автономном образовательном учреждении высшего образования «Балтийский федеральный университет имени Иммануила Канта» и представлен в



электронном учебно-методической комплексе дисциплины, размещенном в ЭИОС университета.

**Планируемые уровни сформированности компетенций обучающихся и критерии оценивания**

Уровни	Содержательное описание уровня	Основные признаки выделения уровня (этапы формирования компетенции, критерии оценки сформированности)	Пятибалльная шкала (академическая) оценка	Двухбалльная шкала, зачет	БРС, % освоения (рейтинговая оценка)
Повышенный	Творческая деятельность	<i>Включает нижестоящий уровень.</i> Умение самостоятельно принимать решение, решать проблему/задачу теоретического и прикладного характера на основе изученных методов, приемов, технологий	отлично	зачтено	86-100
Базовый	Применение знаний и умений в более широких контекстах учебной и профессиональной деятельности, нежели по образцу с большей степени самостоятельности и инициативы	<i>Включает нижестоящий уровень.</i> Способность собирать, систематизировать, анализировать и грамотно использовать информацию из самостоятельно найденных теоретических источников и иллюстрировать ими теоретические положения или обосновывать практику применения	хорошо		71-85
Удовлетворительный (достаточный)	Репродуктивная деятельность	Изложение в пределах задач курса теоретически и практически контролируемого материала	удовлетворительно		55-70
Недостаточный	Отсутствие признаков удовлетворительного уровня		неудовлетворительно	не зачтено	Менее 55

**Перечень основной и дополнительной учебной литературы, необходимой для освоения дисциплины.**

**Основная литература**

1. Технологии профессионального образования: учебное пособие / авт.-сост. Д.А. Хохлова ; Министерство образования и науки Российской Федерации, Северо-Кавказский федеральный университет. - Ставрополь : СКФУ, 2016. - 413 с. : схем., табл.

2. Вербицкий, А.А. Теория и технологии контекстного образования: учебное пособие / А.А. Вербицкий ; Министерство образования и науки Российской Федерации, Федеральное государственное бюджетное образовательное учреждение высшего профессионального образования «Московский педагогический государственный университет». - Москва : МПГУ, 2016. - 268 с. : ил. - Библиогр.: с. 227-234. - ISBN 978-

5- 4263-0384-3

3. Штифанова, Е.В. Педагогика творческого образования : учебник / Е.В. Штифанова, А.В. Киселева, Н.С. Солопова ; Министерство образования и науки Российской Федерации, Федеральное государственное бюджетное образовательное учреждение высшего образования «Уральский государственный архитектурно-художественный университет» (УрГАХУ). - Екатеринбург : Архитектон, 2016. - 234 с. : ил. - Библиогр.: с. 200-208. - ISBN 978-5-7408-0238-1 ; 1.

### **Дополнительная литература**

1. Ефремова, О.И. Педагогическая психология : учебное пособие для студентов педагогических институтов / О.И. Ефремова, Л.И. Кобышева ; Министерство образования и науки Российской Федерации, Ростовский государственный экономический университет (РИНХ), Таганрогский институт имени А. П. Чехова (филиал) «РГЭУ (РИНХ)». - Москва ; Берлин : Директ-Медиа, 2016. - 172 с. : ил., табл. - Библиогр.: с. 163-167. - ISBN 978-5- 4475-9217-2 ;

2. Ситникова, О.В. Художественный метод в содержании и технологиях педагогического образования : учебное пособие / О.В. Ситникова ; Министерство образования и науки Российской Федерации, Федеральное государственное автономное образовательное учреждение высшего профессионального образования «Северо-Кавказский федеральный университет». - Ставрополь : СКФУ, 2014. - 137 с. : ил. - Библиогр.: с. 112-114.

3. Мандель, Б.Р. Инновационные технологии педагогической деятельности : учебное пособие для магистрантов / Б.Р. Мандель. - Изд. 2-е, стер. - Москва ; Берлин : Директ-Медиа, 2016. - 261 с. : ил., табл. - ISBN 978-5-4499-0066-1.

### **Перечень ресурсов информационно-телекоммуникационной сети «Интернет», необходимых для освоения дисциплины.**

- НЭБ Национальная электронная библиотека, диссертации и прочие издания
- eLIBRARY.RU Научная электронная библиотека, книги, статьи, тезисы докладов конференций
- Гребенников Электронная библиотека ИД журналы
- ЭБС Консультант студента
- ПРОСПЕКТ ЭБС
- ЭБС ZNANIUM.COM
- РГБ Информационное обслуживание по МБА
- БЕН РАН
- Электронно-библиотечная система (ЭБС) Кантитана (<https://elib.kantiana.ru/>)

### **Перечень информационных технологий, используемых при осуществлении образовательного процесса по дисциплине.**

Программное обеспечение обучения включает в себя:

- система электронного образовательного контента БФУ им. И. Канта - <https://lms.kantiana.ru/>, обеспечивающую разработку и комплексное использование электронных образовательных ресурсов;
- серверное программное обеспечение, необходимое для функционирования сервера и связи с системой электронного обучения через Интернет;
- установленное на рабочих местах студентов соответствующего ПО и антивирусное программное обеспечение.

## **Описание материально-технической базы, необходимой для осуществления образовательного процесса по дисциплине.**

Для проведения занятий лекционного типа, практических и семинарских занятий используются специальные помещения (учебные аудитории), оборудованные техническими средствами обучения – мультимедийной проекционной техникой. Для проведения занятий лекционного типа используются наборы демонстрационного оборудования.

Для проведения лабораторных работ, (практических занятий – при необходимости) используются специальные помещения (учебные аудитории), оснащенные специализированным лабораторным оборудованием: персональными компьютерами с возможностью выхода в интернет и с установленным программным обеспечением, заявленным в п.10.

Для проведения групповых и индивидуальных консультаций, текущего контроля и промежуточной аттестации используются специальные помещения (учебные аудитории), оборудованные специализированной мебелью (для обучающихся), меловой / маркерной доской.

Для организации самостоятельной работы обучающимся предоставляются помещения, оснащенные компьютерной техникой с возможностью подключения к сети «Интернет» и обеспечением доступа в электронную информационно-образовательную среду университета.

Для обучения инвалидов и лиц с ограниченными возможностями здоровья университетом могут быть представлены специализированные средства обучения, в том числе технические средства коллективного и индивидуального пользования.

#### 4.2.4. Программа дисциплины «Модерация проектов в сфере дополнительного образования детей»

**Цель изучения дисциплины:** содействовать формированию у обучающихся готовности к активному заинтересованному участию в образовательном процессе и освоению ими роли модератора учебно-воспитательного процесса в сфере дополнительного образования, формирование способности применять знания, умения и навыки для успешной профессиональной деятельности.

#### Перечень планируемых результатов обучения по дисциплине, соотнесенных с планируемыми результатами освоения образовательной программы

Код компетенции	Результаты освоения образовательной программы (ИДК)	Результаты обучения
БК-4 Способность осуществлять образовательную деятельность с применением современного инструментария педагогической диагностики	БК-4.1 Демонстрирует рациональный выбор современного инструментария педагогической диагностики в соответствии с профессиональными задачами, возрастными и индивидуальными особенностями обучающихся; БК-4.2 Оценивает образовательные результаты обучающихся, применяя современный инструментарий педагогической диагностики	<i>Знает</i> возрастные особенности обучающихся. <i>Умеет</i> оценить образовательные результаты обучающихся. <i>Владеет</i> современным инструментарием педагогической диагностики.
БК-6 Способен осуществлять педагогическую деятельность на основе специальных научных знаний	БК-6.1 Демонстрирует знание научных основ педагогической деятельности; БК-6.2 Осуществляет трансформацию специальных научных знаний в соответствии с образовательными потребностями обучающихся	<i>Знает</i> научные основы педагогической деятельности. <i>Умеет</i> осуществлять трансформацию специальных научных знаний в соответствии с образовательными потребностями обучающихся. <i>Владеет</i> технологиями педагогической деятельности.
ОПК-3 Способен к формированию ценностных ориентиров, развитию потенциала, таланта обучающегося на основе технологии наставничества	ОПК-3.1 Демонстрирует знание сущности технологий наставничества и средств их реализации ОПК-3.2 Осуществляет формирование ценностных ориентиров обучающихся на основе учета их культурных различий, возрастных и индивидуальных особенностей	<i>Знает:</i> духовно-нравственные ценности личности, базовые национальные ценности, модели нравственного поведения в профессиональной деятельности, возрастные особенности психологического развития обучающихся <i>Умеет:</i> выстраивать взаимодействие с обучающимися с учетом их культурных различий, возрастных особенностей

		<i>Владеет:</i> способами построения внеучебной деятельности с учетом индивидуальных различий обучающихся
ОПК-5 Способен использовать психолого-педагогические технологии в профессиональной деятельности, необходимые для индивидуализации обучения, развития, воспитания, в том числе деятельности обучающихся с особыми образовательными потребностями	ОПК-5.1 Демонстрирует знания об особых образовательных потребностях, обучающихся с целью индивидуализации обучения, воспитания и развития ОПК-5.2 Адаптирует применение психолого-педагогических технологий в профессиональной деятельности, необходимых для индивидуализации обучения, развития, воспитания, в том числе деятельности обучающихся с особыми образовательными потребностями	<i>Знает</i> об особенностях образовательных потребностей обучающихся <i>Умеет</i> адаптировать психолого-педагогические технологии для индивидуализации обучения, развития, воспитания, в том числе обучающихся с особыми образовательными потребностями <i>Владеет</i> психолого-педагогическими технологиями, необходимыми для индивидуализации обучения
ОПК-2 Способен организовывать совместную и индивидуальную учебную и воспитательную деятельность обучающихся, в том числе с особыми образовательными потребностями, в соответствии с требованиями федеральных государственных образовательных	ОПК-2.1 Демонстрирует знание требований федеральных государственных образовательных стандартов к организации совместной и индивидуальной учебной и воспитательной деятельности обучающихся, в том числе с особыми образовательными потребностями; ОПК-2.2 Осуществляет организацию совместной и индивидуальной учебной и воспитательной деятельности обучающихся, в том числе с особыми образовательными потребностями, в соответствии с требованиями федеральных государственных образовательных	<i>Знает</i> требований федеральных государственных образовательных стандартов к организации совместной и индивидуальной учебной и воспитательной деятельности обучающихся, в том числе с особыми образовательными потребностями. <i>Умеет</i> осуществлять организацию совместной и индивидуальной учебной и воспитательной деятельности обучающихся, в том числе с особыми образовательными потребностями. <i>Владеет</i> методами организации совместной и индивидуальной учебной и воспитательной деятельности обучающихся, в том числе с особыми образовательными потребностями.
ОПК-1 Способен проектировать и реализовывать образовательные программы (по	ОПК-1.2 Демонстрирует знание основ проектирования основных и дополнительных образовательных программ (по уровням и видам образования); ОПК-1.3	<i>Знает</i> основы проектирования основных и дополнительных образовательных программ (по уровням и видам образования). <i>Умеет</i> проектировать и реализует основные и дополнительные

уровням и видам образования)	Проектирует и реализует основных и дополнительных образовательных программ (по уровням и видам образования)	образовательные программы (по уровням и видам образования). Владеет технологиями проектирования образовательных программ.
БК-5 Способность осуществлять образовательную деятельность с применением педагогически обоснованных форм, методов, средств и приемов воспитания обучающихся	БК-5.1 Понимает сущность целевых ориентиров и ценностных основ воспитательной деятельности в образовательной среде БК-5.2 Создает воспитывающую образовательную среду с применением педагогически обоснованных форм, методов, средств и приемов воспитания обучающихся	Знает основы педагогических и обоснованных форм, методов, средств и приемов воспитания обучающихся Умеет создавать воспитывающую образовательную среду Владеет целевыми ориентирами и ценностными основами воспитательной деятельности в образовательной среде

### 3. Место дисциплины в структуре образовательной программы

Дисциплина «Модерация проектов в сфере дополнительного образования детей» представляет собой дисциплину комплексного модуля по выбору «Современные педагогические технологии модерации в обучении», является необходимой основой для прохождения педагогической проектной практики, прохождению дисциплин, направленных на формирование навыков дифференциации педагогического труда и формирует необходимые педагогические компетенции для последующей профессиональной реализации.

### 4. Виды учебной работы по дисциплине.

Виды учебной работы по дисциплине зафиксированы учебным планом основной профессиональной образовательной программы по указанному направлению и профилю, выражаются в академических часах. Часы контактной работы и самостоятельной работы студента и часы, отводимые на процедуры контроля, могут различаться в учебных планах ОПОП по формам обучения. Объем контактной работы включает часы контактной аудиторной работы (лекции/практические занятия/лабораторные работы), контактной внеаудиторной работы (контроль самостоятельной работы), часы контактной работы в период аттестации. Контактная работа, в том числе может проводиться посредством электронной информационно-образовательной среды университета с использованием ресурсов сети Интернет и дистанционных технологий

### 5. Содержание дисциплины, структурированное по темам (разделам)

Исходя из рамок, установленных учебным планом по трудоемкости и видам учебной работы по дисциплине, преподаватель самостоятельно выбирает тематику занятий по формам и количеству часов проведения контактной работы: лекции и иные учебные занятия, предусматривающие преимущественную передачу учебной информации преподавателем и (или) занятия семинарского типа (семинары, практические занятия, практикумы, лабораторные работы, коллоквиумы и иные аналогичные занятия), и (или) групповые консультации, и (или) индивидуальную работу обучающихся с преподавателем, в том числе индивидуальные консультации (по

курсовым работам/проектам – при наличии курсовой работы/проекта по данной дисциплине в учебном плане). Рекомендуемая тематика занятий максимально полно реализуется в контактной работе со студентами очной формы обучения. В случае реализации образовательной программы в заочной / очно-заочной форме трудоемкость дисциплины сохраняется, однако объем учебного материала в значительной части осваивается студентами в форме самостоятельной работы. При этом требования к ожидаемым образовательным результатам студентов по данной дисциплине не зависят от формы реализации образовательной программы.

№	Наименование раздела	Содержание раздела
1	Модерация проектов в рамках внеурочной деятельности как формы организации дополнительного образования	Особенности проектирования внеурочной деятельности Разработка и модерация проектов в рамках внеурочной деятельности как формы организации дополнительного образования
2	Модерация проектов в сфере дополнительного образования	Модерация интегрированных образовательных проектов. Модерация социальных проектов

Руководствуясь положениями статьи 47 и статьи 48 Федерального закона от 29 декабря 2012 г. N 273-ФЗ «Об образовании в Российской Федерации» научно-педагогические работники и иные лица, привлекаемые университетом к реализации данной образовательной программы, пользуются предоставленными академическими правами и свободами в части свободы преподавания, свободы от вмешательства в профессиональную деятельность; свободы выбора и использования педагогически обоснованных форм, средств, методов обучения и воспитания; права на творческую инициативу, разработку и применение авторских программ и методов обучения и воспитания в пределах реализуемой образовательной программы и отдельной дисциплины.

Исходя из рамок, установленных учебным планом по трудоемкости и видам учебной работы по дисциплине, преподаватель самостоятельно выбирает тематику занятий по формам и количеству часов проведения контактной работы: лекции и иные учебные занятия, предусматривающие преимущественную передачу учебной информации преподавателем и (или) занятия семинарского типа (семинары, практические занятия, практикумы, лабораторные работы, коллоквиумы и иные аналогичные занятия), и (или) групповые консультации, и (или) индивидуальную работу обучающихся с преподавателем, в том числе индивидуальные консультации (по курсовым работам/проектам – при наличии курсовой работы/проекта по данной дисциплине в учебном плане).

Тематика занятий максимально полно реализуется в контактной работе со студентами очной формы обучения. В случае реализации образовательной программы в заочной / очно-заочной форме трудоемкость дисциплины сохраняется, однако объем учебного материала в значительной части осваивается студентами в форме самостоятельной работы. При этом требования к ожидаемым образовательным результатам студентов по данной дисциплине не зависят от формы реализации образовательной программы.

## **6. Методические рекомендации по видам занятий**

Лекционные занятия.

В ходе лекционных занятий обучающимся рекомендуется выполнять следующие действия. Вести конспектирование учебного материала. Обращать внимание на категории, формулировки, раскрывающие содержание тех или иных явлений и процессов, научные выводы и практические рекомендации по их применению. Задавать преподавателю уточняющие вопросы с целью уяснения теоретических положений, разрешения спорных ситуаций.

Желательно оставить в рабочих конспектах поля, на которых во внеаудиторное время можно сделать пометки из рекомендованной литературы, дополняющие материал прослушанной лекции, а также подчеркивающие особую важность тех или иных теоретических положений.

Практические и семинарские занятия.

На практических и семинарских занятиях в зависимости от темы занятия выполняется поиск информации по решению проблем, практические упражнения, контрольные работы, выработка индивидуальных или групповых решений, итоговое обсуждение с обменом знаниями, участие в круглых столах, разбор конкретных ситуаций, командная работа, представление портфолио и т.п.

Самостоятельная работа.

Самостоятельная работа осуществляется в виде изучения литературы, эмпирических данных по публикациям и конкретных ситуаций из практики, подготовке индивидуальных работ, работа с лекционным материалом, самостоятельное изучение отдельных тем дисциплины; поиск и обзор литературы и электронных источников; чтение и изучение учебника и учебных пособий.

## 7. Фонд оценочных средств

Фонд оценочных средств разработан в соответствии с Положением о формировании фонда оценочных средств для проведения текущего контроля успеваемости и промежуточной аттестации обучающихся в федеральном государственном автономном образовательном учреждении высшего образования «Балтийский федеральный университет имени Иммануила Канта» и представлен в электронном учебно-методическом комплексе дисциплины, размещенном в ЭИОС университета.

### Планируемые уровни сформированности компетенций обучающихся и критерии оценивания

Уровни	Содержательное описание уровня	Основные признаки выделения уровня (этапы формирования компетенции, критерии оценки сформированности)	Пятибалльная шкала (академическая) оценка	Двухбалльная шкала, зачет	БРС, % освоения (рейтинговая оценка)
Повышенный	Творческая деятельность	<i>Включает нижестоящий уровень.</i> Умение самостоятельно принимать решение, решать проблему/задачу теоретического и прикладного характера на основе изученных методов, приемов, технологий	отлично	зачтено	86-100
Базовый	Применение знаний и умений в более широких контекстах учебной и профессиональной деятельности, нежели по образцу с большей	<i>Включает нижестоящий уровень.</i> Способность собирать, систематизировать, анализировать и грамотно использовать информацию из самостоятельно найденных теоретических источников и иллюстрировать ими теоретические положения	хорошо		71-85



	степени самостоятельности и инициативы	или обосновывать практику применения			
Удовлетворительный (достаточный)	Репродуктивная деятельность	Изложение в пределах задач курса теоретически и практически контролируемого материала	удовлетворительно		55-70
Недостаточный	Отсутствие признаков удовлетворительного уровня		неудовлетворительно	не зачтено	Менее 55

**Перечень основной и дополнительной учебной литературы, необходимой для освоения дисциплины.**

**Основная литература**

1. Технологии профессионального образования: учебное пособие / авт.-сост. Д.А. Хохлова ; Министерство образования и науки Российской Федерации, Северо-Кавказский федеральный университет. - Ставрополь : СКФУ, 2016. - 413 с. : схем., табл. ;

2. Вербицкий, А.А. Теория и технологии контекстного образования: учебное пособие / А.А. Вербицкий ; Министерство образования и науки Российской Федерации, Федеральное государственное бюджетное образовательное учреждение высшего профессионального образования «Московский педагогический государственный университет». - Москва : МПГУ, 2016. - 268 с. : ил. - Библиогр.: с. 227-234. - ISBN 978-5- 4263-0384-3 ;

3. Штифанова, Е.В. Педагогика творческого образования : учебник / Е.В. Штифанова, А.В. Киселева, Н.С. Солопова ; Министерство образования и науки Российской Федерации, Федеральное государственное бюджетное образовательное учреждение высшего образования «Уральский государственный архитектурно-художественный университет» (УрГАХУ). - Екатеринбург : Архитектон, 2016. - 234 с. : ил. - Библиогр.: с. 200-208. - ISBN 978-5-7408-0238-1 ; 1.

**Дополнительная литература**

1. Ефремова, О.И. Педагогическая психология : учебное пособие для студентов педагогических институтов / О.И. Ефремова, Л.И. Кобышева ; Министерство образования и науки Российской Федерации, Ростовский государственный экономический университет(РИНХ), Таганрогский институт имени А. П. Чехова (филиал) «РГЭУ (РИНХ)». - Москва ; Берлин : Директ-Медиа, 2016. - 172 с. : ил., табл. - Библиогр.: с. 163-167. - ISBN 978-5- 4475-9217-2 ;

2. Ситникова, О.В. Художественный метод в содержании и технологиях педагогического образования : учебное пособие / О.В. Ситникова ; Министерство образования и науки Российской Федерации, Федеральное государственное автономное образовательное учреждение высшего профессионального образования «Северо-Кавказский федеральный университет». - Ставрополь : СКФУ, 2014. - 137 с. : ил. - Библиогр.: с. 112-114.

3. Мандель, Б.Р. Инновационные технологии педагогической деятельности : учебное пособие для магистрантов / Б.Р. Мандель. - Изд. 2-е, стер. - Москва ; Берлин : Директ-Медиа, 2016. - 261 с. : ил., табл. - ISBN 978-5-4499-0066-1.

4. Мандель, Б.Р. Современные и традиционные технологии педагогического мастерства : учебное пособие для магистрантов / Б.Р. Мандель. - Изд. 2-е, стер. - Москва ; Берлин : Директ-Медиа, 2016. - 261 с. : ил., табл. - ISBN 978-5-

4499-0067-8.

5. Минин, А.Я. Информационные технологии в образовании : учебное пособие / А.Я. Минин ; Министерство образования и науки Российской Федерации, Федеральное государственное бюджетное образовательное учреждение высшего профессионального образования «Московский педагогический государственный университет». - Москва : МПГУ, 2016. - 148 с. : ил. - Библиогр. в кн. - ISBN 978-5-4263-0464-2.

#### **Перечень ресурсов информационно-телекоммуникационной сети «Интернет», необходимых для освоения дисциплины.**

- НЭБ Национальная электронная библиотека, диссертации и прочие издания
- eLIBRARY.RU Научная электронная библиотека, книги, статьи, тезисы докладов конференций
- Гребенников Электронная библиотека ИД журналы
- ЭБС Консультант студента
- ПРОСПЕКТ ЭБС
- ЭБС ZNANIUM.COM
- РГБ Информационное обслуживание по МБА
- БЕН РАН
- Электронно-библиотечная система (ЭБС) Кантитана (<https://elib.kantiana.ru/>)

#### **Перечень информационных технологий, используемых при осуществлении образовательного процесса по дисциплине.**

Программное обеспечение обучения включает в себя:

- система электронного образовательного контента БФУ им. И. Канта - <https://lms.kantiana.ru/>, обеспечивающую разработку и комплексное использование электронных образовательных ресурсов;
- серверное программное обеспечение, необходимое для функционирования сервера и связи с системой электронного обучения через Интернет;
- установленное на рабочих местах студентов соответствующего ПО и антивирусное программное обеспечение.

#### **Описание материально-технической базы, необходимой для осуществления образовательного процесса по дисциплине.**

Для проведения занятий лекционного типа, практических и семинарских занятий используются специальные помещения (учебные аудитории), оборудованные техническими средствами обучения – мультимедийной проекционной техникой. Для проведения занятий лекционного типа используются наборы демонстрационного оборудования.

Для проведения лабораторных работ, (практических занятий – при необходимости) используются специальные помещения (учебные аудитории), оснащенные специализированным лабораторным оборудованием: персональными компьютерами с возможностью выхода в интернет и с установленным программным обеспечением, заявленным в п.10.

Для проведения групповых и индивидуальных консультаций, текущего контроля и промежуточной аттестации используются специальные помещения (учебные аудитории), оборудованные специализированной мебелью (для обучающихся), меловой / маркерной доской.

Для организации самостоятельной работы обучающимся предоставляются помещения, оснащенные компьютерной техникой с возможностью подключения к сети

«Интернет» и обеспечением доступа в электронную информационно-образовательную среду университета.

Для обучения инвалидов и лиц с ограниченными возможностями здоровья университетом могут быть представлены специализированные средства обучения, в том числе технические средства коллективного и индивидуального пользования.

## Название модуля по выбору: «Современные педагогические технологии тьюторства в работе учителя»

### 2. Характеристика модуля

#### Образовательные цели и задачи

Модуль ставит своей целью создать условия для эффективного формирования и развития у обучающихся навыков использования тьюторских технологий в сфере образования.

Для достижения поставленной цели необходимо решить следующие задачи:

1. Способствовать пониманию у студентов закономерностей взаимосвязи между психофизиологическими и индивидуальными особенностями обучающихся с их образовательными потребностями.

2. Формировать у студентов знания о современных технологиях и методиках мониторинга индивидуального образования в тьюторской деятельности.

3. Способствовать формированию у студентов умений проектирования и педагогического сопровождения индивидуальных образовательных маршрутов

#### Образовательные результаты выпускника

Код компетенции	Результаты освоения образовательной программы (ИДК)	Результаты обучения
ОПК-3 Способен к формированию ценностных ориентиров, развитию потенциала, таланта обучающегося на основе технологии наставничества	ОПК-3.1 Демонстрирует знание сущности технологий наставничества и средств их реализации ОПК-3.2 Осуществляет формирование ценностных ориентиров обучающихся на основе учета их культурных различий, возрастных и индивидуальных особенностей	<i>Знает:</i> духовно-нравственные ценности личности, базовые национальные ценности, модели нравственного поведения в профессиональной деятельности, возрастные особенности психологического развития обучающихся <i>Умеет:</i> выстраивать взаимодействие с обучающимися с учетом их культурных различий, возрастных особенностей <i>Владеет:</i> способами построения внеучебной деятельности с учетом индивидуальных различий обучающихся
БК-6 Способен осуществлять педагогическую деятельность на основе специальных научных знаний	БК-6.1 Демонстрирует знание научных основ педагогической деятельности; БК-6.2 Осуществляет трансформацию специальных научных знаний в соответствии с образовательными потребностями обучающихся	<i>Знает</i> научные основы педагогической деятельности. <i>Умеет</i> осуществлять трансформацию специальных научных знаний в соответствии с образовательными потребностями обучающихся. <i>Владеет</i> технологиями педагогической деятельности.
ОПК-4 Способен осуществлять контроль и оценку формирования освоения	ОПК-4.1 Демонстрирует умение осуществлять педагогический контроль и объективную оценку образовательных	<i>Знает</i> принципы педагогического контроля и критерии оценки образовательных результатов. <i>Умеет</i> осуществлять педагогический контроль и объективную оценку

<p>обучающимися образовательной программы, выявлять и корректировать трудности в обучении, воспитании, развитии</p>	<p>результатов обучающихся; ОПК-4.2 Выявляет и корректирует трудности в обучении, воспитании и развитии обучающихся</p>	<p>образовательных результатов обучающихся. <i>Владеет</i> способностью выявления и коррекции трудности в обучении, воспитании и развитии обучающихся.</p>
<p>ОПК-5 Способен использовать психолого-педагогические технологии в профессиональной деятельности, необходимые для индивидуализации обучения, развития, воспитания, в том числе деятельности обучающихся с особыми образовательными потребностями</p>	<p>ОПК-5.1 Демонстрирует знания об особых образовательных потребностях, обучающихся с целью индивидуализации обучения, воспитания и развития ОПК-5.2 Адаптирует применение психолого-педагогических технологий в профессиональной деятельности, необходимых для индивидуализации обучения, развития, воспитания, в том числе деятельности обучающихся с особыми образовательными потребностями</p>	<p><i>Знает</i> об особенностях образовательных потребностей обучающихся <i>Умеет</i> адаптировать психолого-педагогические технологии для индивидуализации обучения, развития, воспитания, в том числе обучающихся с особыми образовательными потребностями <i>Владеет</i> психолого-педагогическими технологиями, необходимыми для индивидуализации обучения</p>

#### Методические указания для обучающихся по освоению модуля

Освоение дисциплин модуля закладывает базу для будущей профессиональной деятельности. Оно должно начинаться с внимательного ознакомления с рабочими программами дисциплин, обязательными компонентами которых являются: перечень тем, подлежащих усвоению; задания; списки учебных пособий и рекомендуемой литературы; списки контрольных вопросов, заданий.

При изучении дисциплин модуля необходимо последовательно переходить от дисциплины к дисциплине, от темы к теме, следуя внутренней логике, заложенной в программе дисциплины модуля. Только так можно достичь полного понимания материала, хорошей ориентации в специальной литературе, формирования собственной точки зрения и умений практического характера. Для более глубокого и эффективного освоения дисциплин рекомендуется предварительная подготовка к занятиям.

**Программы дисциплин модуля «Современные педагогические технологии  
тьюторства в работе учителя»**

4.3.1. Программа дисциплины «Теория и практика тьюторства»

**Цель изучения дисциплины:** содействовать формированию у обучающихся готовности к активному заинтересованному участию в образовательном процессе и овладению обучающимися навыками использования тьюторских технологий в сфере обучения истории в образовательном учреждении.

**2. Перечень планируемых результатов обучения по дисциплине, соотнесенных с  
планируемыми результатами освоения образовательной программы**

Код компетенции	Результаты освоения образовательной программы (ИДК)	Результаты обучения
ОПК-3 Способен к формированию ценностных ориентиров, развитию потенциала, таланта обучающегося на основе технологии наставничества	ОПК-3.1 Демонстрирует знание сущности технологий наставничества и средств их реализации ОПК-3.2 Осуществляет формирование ценностных ориентиров обучающихся на основе учета их культурных различий, возрастных и индивидуальных особенностей	<i>Знает:</i> духовно-нравственные ценности личности, базовые национальные ценности, модели нравственного поведения в профессиональной деятельности, возрастные особенности психологического развития обучающихся <i>Умеет:</i> выстраивать взаимодействие с обучающимися с учетом их культурных различий, возрастных особенностей <i>Владеет:</i> способами построения внеучебной деятельности с учетом индивидуальных различий обучающихся
БК-6 Способен осуществлять педагогическую деятельность на основе специальных научных знаний	БК-6.1 Демонстрирует знание научных основ педагогической деятельности; БК-6.2 Осуществляет трансформацию специальных научных знаний в соответствии с образовательными потребностями обучающихся	<i>Знает</i> научные основы педагогической деятельности. <i>Умеет</i> осуществлять трансформацию специальных научных знаний в соответствии с образовательными потребностями обучающихся. <i>Владеет</i> технологиями педагогической деятельности.
ОПК-4 Способен осуществлять контроль и оценку формирования освоения обучающимися образовательной программы, выявлять и корректировать трудности в обучении,	ОПК-4.1 Демонстрирует умение осуществлять педагогический контроль и объективную оценку образовательных результатов обучающихся; ОПК-4.2 Выявляет и корректирует трудности в обучении, воспитании и развитии обучающихся	<i>Знает</i> принципы педагогического контроля и критерии оценки образовательных результатов. <i>Умеет</i> осуществлять педагогический контроль и объективную оценку образовательных результатов обучающихся. <i>Владеет</i> способностью выявления и коррекции трудности в обучении, воспитании и развитии обучающихся.

воспитании, развитии		
ОПК-5 Способен использовать психолого-педагогические технологии в профессиональной деятельности, необходимые для индивидуализации обучения, развития, воспитания, в том числе деятельности обучающихся с особыми образовательными потребностями	ОПК-5.1 Демонстрирует знания об особых образовательных потребностях, обучающихся с целью индивидуализации обучения, воспитания и развития ОПК-5.2 Адаптирует применение психолого-педагогических технологий в профессиональной деятельности, необходимых для индивидуализации обучения, развития, воспитания, в том числе деятельности обучающихся с особыми образовательными потребностями	<i>Знает</i> об особенностях образовательных потребностей обучающихся <i>Умеет</i> адаптировать психолого-педагогические технологии для индивидуализации обучения, развития, воспитания, в том числе обучающихся с особыми образовательными потребностями <i>Владеет</i> психолого-педагогическими технологиями, необходимыми для индивидуализации обучения

### 3. Место дисциплины в структуре образовательной программы

Дисциплина «Теория и практика тьюторства» представляет собой дисциплину комплексного модуля по выбору «Современные педагогические технологии тьюторства в работе учителя», является необходимой основой для прохождения педагогической проектной практики, прохождению дисциплин, направленных на формирование навыков дифференциации педагогического труда и формирует необходимые педагогические компетенции для последующей профессиональной реализации.

#### Виды учебной работы по дисциплине.

Виды учебной работы по дисциплине зафиксированы учебным планом основной профессиональной образовательной программы по указанному направлению и профилю, выражаются в академических часах. Часы контактной работы и самостоятельной работы студента и часы, отводимые на процедуры контроля, могут различаться в учебных планах ОПОП по формам обучения. Объем контактной работы включает часы контактной аудиторной работы (лекции/практические занятия/лабораторные работы), контактной внеаудиторной работы (контроль самостоятельной работы), часы контактной работы в период аттестации. Контактная работа, в том числе может проводиться посредством электронной информационно-образовательной среды университета с использованием ресурсов сети Интернет и дистанционных технологий

#### Содержание дисциплины, структурированное по темам (разделам)

Исходя из рамок, установленных учебным планом по трудоемкости и видам учебной работы по дисциплине, преподаватель самостоятельно выбирает тематику

занятий по формам и количеству часов проведения контактной работы: лекции и иные учебные занятия, предусматривающие преимущественную передачу учебной информации преподавателем и (или) занятия семинарского типа (семинары, практические занятия, практикумы, лабораторные работы, коллоквиумы и иные аналогичные занятия), и (или) групповые консультации, и (или) индивидуальную работу обучающихся с преподавателем, в том числе индивидуальные консультации (по курсовым работам/проектам – при наличии курсовой работы/проекта по данной дисциплине в учебном плане). Рекомендуемая тематика занятий максимально полно реализуется в контактной работе со студентами очной формы обучения. В случае реализации образовательной программы в заочной / очно-заочной форме трудоемкость дисциплины сохраняется, однако объем учебного материала в значительной части осваивается студентами в форме самостоятельной работы. При этом требования к ожидаемым образовательным результатам студентов по данной дисциплине не зависят от формы реализации образовательной программы.

№	Наименование раздела	Содержание раздела
1	Теоретические основы тьюторства	Психолого-педагогические основы тьюторства. История развития технологии тьюторства
2	Методы и технологии тьюторства	Особенности методов и технологий тьюторства в организации. Тьюторство в образовательном процессе. Методы и технологии тьюторства в дистанционном образовании

Руководствуясь положениями статьи 47 и статьи 48 Федерального закона от 29 декабря 2012 г. N 273-ФЗ «Об образовании в Российской Федерации» научно-педагогические работники и иные лица, привлекаемые университетом к реализации данной образовательной программы, пользуются предоставленными академическими правами и свободами в части свободы преподавания, свободы от вмешательства в профессиональную деятельность; свободы выбора и использования педагогически обоснованных форм, средств, методов обучения и воспитания; права на творческую инициативу, разработку и применение авторских программ и методов обучения и воспитания в пределах реализуемой образовательной программы и отдельной дисциплины.

Исходя из рамок, установленных учебным планом по трудоемкости и видам учебной работы по дисциплине, преподаватель самостоятельно выбирает тематику занятий по формам и количеству часов проведения контактной работы: лекции и иные учебные занятия, предусматривающие преимущественную передачу учебной информации преподавателем и (или) занятия семинарского типа (семинары, практические занятия, практикумы, лабораторные работы, коллоквиумы и иные аналогичные занятия), и (или) групповые консультации, и (или) индивидуальную работу обучающихся с преподавателем, в том числе индивидуальные консультации (по курсовым работам/проектам – при наличии курсовой работы/проекта по данной дисциплине в учебном плане).

Тематика занятий максимально полно реализуется в контактной работе со студентами очной формы обучения. В случае реализации образовательной программы в заочной / очно-заочной форме трудоемкость дисциплины сохраняется, однако объем учебного материала в значительной части осваивается студентами в форме самостоятельной работы. При этом требования к ожидаемым образовательным результатам студентов по данной дисциплине не зависят от формы реализации образовательной программы.

### **Методические рекомендации по видам занятий**



Лекционные занятия.

В ходе лекционных занятий обучающимся рекомендуется выполнять следующие действия. Вести конспектирование учебного материала. Обращать внимание на категории, формулировки, раскрывающие содержание тех или иных явлений и процессов, научные выводы и практические рекомендации по их применению. Задавать преподавателю уточняющие вопросы с целью уяснения теоретических положений, разрешения спорных ситуаций.

Желательно оставить в рабочих конспектах поля, на которых во внеаудиторное время можно сделать пометки из рекомендованной литературы, дополняющие материал прослушанной лекции, а также подчеркивающие особую важность тех или иных теоретических положений.

Практические и семинарские занятия.

На практических и семинарских занятиях в зависимости от темы занятия выполняется поиск информации по решению проблем, практические упражнения, контрольные работы, выработка индивидуальных или групповых решений, итоговое обсуждение с обменом знаниями, участие в круглых столах, разбор конкретных ситуаций, командная работа, представление портфолио и т.п.

Самостоятельная работа.

Самостоятельная работа осуществляется в виде изучения литературы, эмпирических данных по публикациям и конкретных ситуаций из практики, подготовке индивидуальных работ, работа с лекционным материалом, самостоятельное изучение отдельных тем дисциплины; поиск и обзор литературы и электронных источников; чтение и изучение учебника и учебных пособий.

### Фонд оценочных средств

Фонд оценочных средств разработан в соответствии с Положением о формировании фонда оценочных средств для проведения текущего контроля успеваемости и промежуточной аттестации обучающихся в федеральном государственном автономном образовательном учреждении высшего образования «Балтийский федеральный университет имени Иммануила Канта» и представлен в электронном учебно-методическом комплексе дисциплины, размещенном в ЭИОС университета.

#### Планируемые уровни сформированности компетенций обучающихся и критерии оценивания

Уровни	Содержательное описание уровня	Основные признаки выделения уровня (этапы формирования компетенции, критерии оценки сформированности)	Пятибалльная шкала (академическая) оценка	Двухбалльная шкала, зачет	БРС, % освоения (рейтинговая оценка)
Повышенный	Творческая деятельность	<i>Включает нижестоящий уровень.</i> Умение самостоятельно принимать решение, решать проблему/задачу теоретического и прикладного характера на основе изученных методов, приемов, технологий	отлично	зачтено	86-100
Базовый	Применение знаний и умений в более	<i>Включает нижестоящий уровень.</i> Способность собирать,	хорошо		71-85

	широких контекстах учебной и профессиональной деятельности, нежели по образцу с большей степени самостоятельности и инициативы	систематизировать, анализировать и грамотно использовать информацию из самостоятельно найденных теоретических источников и иллюстрировать ими теоретические положения или обосновывать практику применения			
Удовлетворительный (достаточный)	Репродуктивная деятельность	Изложение в пределах задач курса теоретически и практически контролируемого материала	удовлетворительно		55-70
Недостаточный	Отсутствие признаков удовлетворительного уровня		неудовлетворительно	не зачтено	Менее 55

**Перечень основной и дополнительной учебной литературы, необходимой для освоения дисциплины.**

**Основная литература**

1. Мандель, Б.Р. Психолого-педагогическое сопровождение образовательного процесса в современном вузе : учебное пособие / Б.Р. Мандель. - Москва ; Берлин : Директ-Медиа, 2015. - 276 с. : ил. - Библиогр. в кн. - ISBN 978-5-4475-6007-2 ;

2. Цибульникова, В.Е. Тьюторство в образовании : учебно-методический комплекс дисциплины / В.Е. Цибульникова ; Министерство образования и науки Российской Федерации, Федеральное государственное бюджетное образовательное учреждение высшего образования «Московский педагогический государственный университет», Факультет педагогики и психологии, Кафедра педагогики и психологии профессионального образования имени академика РАО В.А. Сластёнина. - Москва : МПГУ, 2016. - 39 с. : ил. - Библиогр.: с. 20-22. - ISBN 978-5-4263-0403-1 ;

3. Ридецкая, О.Г. Психологическое сопровождение профессиональной деятельности : хрестоматия / О.Г. Ридецкая. - Москва : Издательский центр ЕАОИ, 2012. - 806 с. - ISBN 978-5-374-00573-8 ;

**Дополнительная литература**

1. Ильин, Г.Л. Инновации в образовании: учебное пособие / Г.Л. Ильин. - Москва : Прометей, 2015. - 426 с. : табл. - ISBN 978-5-7042-2542-3 ;

2. Марусева, И.В. Современная педагогика (с элементами педагогической психологии) : учебное пособие для вузов / И.В. Марусева. - Москва ; Берлин : Директ-Медиа, 2015. - 624 с. : ил. - ISBN 978-5-4475-4912-1 ;

3. Мандель, Б.Р. Инновационные технологии педагогической деятельности : учебное пособие для магистрантов / Б.Р. Мандель. - Изд. 2-е, стер. - Москва ; Берлин : Директ-Медиа, 2019. - 261 с. : ил., табл. - ISBN 978-5-4499-0066-1 ;

4. Шмырёва, Н.А. Инновационные процессы в управлении педагогическими системами : учебное пособие / Н.А. Шмырёва ; Министерство образования и науки Российской Федерации, Федеральное государственное бюджетное образовательное учреждение высшего профессионального образования «Кемеровский государственный университет». - Кемерово : Кемеровский государственный университет, 2014. - 108 с. : ил. Библиогр. в кн. - ISBN 978-5-8353-1687-8

## **Перечень ресурсов информационно-телекоммуникационной сети «Интернет», необходимых для освоения дисциплины.**

- НЭБ Национальная электронная библиотека, диссертации и прочие издания
- eLIBRARY.RU Научная электронная библиотека, книги, статьи, тезисы докладов конференций
- Гребенников Электронная библиотека ИД журналы
- ЭБС Консультант студента
- ПРОСПЕКТ ЭБС
- ЭБС ZNANIUM.COM
- РГБ Информационное обслуживание по МБА
- БЕН РАН
- Электронно-библиотечная система (ЭБС) Кантитана (<https://elib.kantiana.ru/>)

## **Перечень информационных технологий, используемых при осуществлении образовательного процесса по дисциплине.**

Программное обеспечение обучения включает в себя:

- система электронного образовательного контента БФУ им. И. Канта - <https://lms.kantiana.ru/>, обеспечивающую разработку и комплексное использование электронных образовательных ресурсов;
- серверное программное обеспечение, необходимое для функционирования сервера и связи с системой электронного обучения через Интернет;
- установленное на рабочих местах студентов соответствующего ПО и антивирусное программное обеспечение.

## **Описание материально-технической базы, необходимой для осуществления образовательного процесса по дисциплине.**

Для проведения занятий лекционного типа, практических и семинарских занятий используются специальные помещения (учебные аудитории), оборудованные техническими средствами обучения – мультимедийной проекционной техникой. Для проведения занятий лекционного типа используются наборы демонстрационного оборудования.

Для проведения лабораторных работ, (практических занятий – при необходимости) используются специальные помещения (учебные аудитории), оснащенные специализированным лабораторным оборудованием: персональными компьютерами с возможностью выхода в интернет и с установленным программным обеспечением, заявленным в п.10.

Для проведения групповых и индивидуальных консультаций, текущего контроля и промежуточной аттестации используются специальные помещения (учебные аудитории), оборудованные специализированной мебелью (для обучающихся), меловой / маркерной доской.

Для организации самостоятельной работы обучающимся предоставляются помещения, оснащенные компьютерной техникой с возможностью подключения к сети «Интернет» и обеспечением доступа в электронную информационно-образовательную среду университета.

Для обучения инвалидов и лиц с ограниченными возможностями здоровья университетом могут быть представлены специализированные средства обучения, в том числе технические средства коллективного и индивидуального пользования.

4.3.2. Программа дисциплины «Тьюторское сопровождение формирования и реализации индивидуальных образовательных маршрутов обучающихся»

**Цель изучения дисциплины:** содействовать формированию у обучающихся готовности к активному заинтересованному участию в образовательном процессе и овладению обучающимися навыками использования тьюторских технологий в образовательном процессе.

**Перечень планируемых результатов обучения по дисциплине, соотнесенных с планируемыми результатами освоения образовательной программы**

Код компетенции	Результаты освоения образовательной программы (ИДК)	Результаты обучения
ОПК-3 Способен к формированию ценностных ориентиров, развитию потенциала, таланта обучающегося на основе технологии наставничества	ОПК-3.1 Демонстрирует знание сущности технологий наставничества и средств их реализации ОПК-3.2 Осуществляет формирование ценностных ориентиров обучающихся на основе учета их культурных различий, возрастных и индивидуальных особенностей	<i>Знает:</i> духовно-нравственные ценности личности, базовые национальные ценности, модели нравственного поведения в профессиональной деятельности, возрастные особенности психологического развития обучающихся <i>Умеет:</i> выстраивать взаимодействие с обучающимися с учетом их культурных различий, возрастных особенностей <i>Владеет:</i> способами построения внеучебной деятельности с учетом индивидуальных различий обучающихся
БК-6 Способен осуществлять педагогическую деятельность на основе специальных научных знаний	БК-6.1 Демонстрирует знание научных основ педагогической деятельности; БК-6.2 Осуществляет трансформацию специальных научных знаний в соответствии с образовательными потребностями обучающихся	<i>Знает</i> научные основы педагогической деятельности. <i>Умеет</i> осуществлять трансформацию специальных научных знаний в соответствии с образовательными потребностями обучающихся. <i>Владеет</i> технологиями педагогической деятельности.
ОПК-4 Способен осуществлять контроль и оценку формирования освоения обучающимися образовательной программы, выявлять и корректировать трудности в обучении,	ОПК-4.1 Демонстрирует умение осуществлять педагогический контроль и объективную оценку образовательных результатов обучающихся; ОПК-4.2 Выявляет и корректирует трудности в обучении, воспитании и развитии обучающихся	<i>Знает</i> принципы педагогического контроля и критерии оценки образовательных результатов. <i>Умеет</i> осуществлять педагогический контроль и объективную оценку образовательных результатов обучающихся. <i>Владеет</i> способностью выявления и коррекции трудности в обучении,

воспитании, развитии		воспитании и развитии обучающихся.
ОПК-5 Способен использовать психолого-педагогические технологии в профессиональной деятельности, необходимые для индивидуализации обучения, развития, воспитания, в том числе деятельности обучающихся с особыми образовательными потребностями	ОПК-5.1 Демонстрирует знания об особых образовательных потребностях, обучающихся с целью индивидуализации обучения, воспитания и развития ОПК-5.2 Адаптирует применение психолого-педагогических технологий в профессиональной деятельности, необходимых для индивидуализации обучения, развития, воспитания, в том числе деятельности обучающихся с особыми образовательными потребностями	<i>Знает</i> об особенностях образовательных потребностей обучающихся <i>Умеет</i> адаптировать психолого-педагогические технологии для индивидуализации обучения, развития, воспитания, в том числе обучающихся с особыми образовательными потребностями <i>Владеет</i> психолого-педагогическими технологиями, необходимыми для индивидуализации обучения

### 3. Место дисциплины в структуре образовательной программы

Дисциплина «Тьюторское сопровождение процесса адаптации детей в образовательный процесс», является необходимой основой для прохождения педагогической проектной практики, прохождению дисциплин, направленных на формирование навыков дифференциации педагогического труда и формирует необходимые педагогические компетенции для последующей профессиональной реализации.

### 4. Виды учебной работы по дисциплине.

Виды учебной работы по дисциплине зафиксированы учебным планом основной профессиональной образовательной программы по указанному направлению и профилю, выражаются в академических часах. Часы контактной работы и самостоятельной работы студента и часы, отводимые на процедуры контроля, могут различаться в учебных планах ОПОП по формам обучения. Объем контактной работы включает часы контактной аудиторной работы (лекции/практические занятия/лабораторные работы), контактной внеаудиторной работы (контроль самостоятельной работы), часы контактной работы в период аттестации. Контактная работа, в том числе может проводиться посредством электронной информационно-образовательной среды университета с использованием ресурсов сети Интернет и дистанционных технологий

### 5. Содержание дисциплины, структурированное по темам (разделам)

Исходя из рамок, установленных учебным планом по трудоемкости и видам учебной работы по дисциплине, преподаватель самостоятельно выбирает тематику занятий по формам и количеству часов проведения контактной работы: лекции и иные учебные занятия, предусматривающие преимущественную передачу учебной информации преподавателем и (или) занятия семинарского типа (семинары, практические занятия, практикумы, лабораторные работы, коллоквиумы и иные аналогичные занятия), и (или) групповые консультации, и (или) индивидуальную работу обучающихся с преподавателем, в том числе индивидуальные консультации (по

курсовым работам/проектам – при наличии курсовой работы/проекта по данной дисциплине в учебном плане). Рекомендуемая тематика занятий максимально полно реализуется в контактной работе со студентами очной формы обучения. В случае реализации образовательной программы в заочной / очно-заочной форме трудоемкость дисциплины сохраняется, однако объем учебного материала в значительной части осваивается студентами в форме самостоятельной работы. При этом требования к ожидаемым образовательным результатам студентов по данной дисциплине не зависят от формы реализации образовательной программы.

№	Наименование раздела	Содержание раздела
1	Раздел 1. Методы и технологии тьюторского мониторинга в Процессе адаптации детей в образовательном процессе	Методы и технологии тьюторского мониторинга при адаптации детей в образовательном процессе. Методы самодиагностики и само-мониторинга при адаптации детей в образовательном процессе
2	Раздел 2. Методы и технологии тьюторского сопровождения процесса адаптации детей в образовательном процессе	Методы и технологии тьюторского сопровождения процесса адаптации детей в образовательном. Методы и технологии тьюторского сопровождения процесса адаптации детей в образовательном процессе в социально-педагогическом контексте процессе в рамках образовательной организации

Руководствуясь положениями статьи 47 и статьи 48 Федерального закона от 29 декабря 2012 г. N 273-ФЗ «Об образовании в Российской Федерации» научно-педагогические работники и иные лица, привлекаемые университетом к реализации данной образовательной программы, пользуются предоставленными академическими правами и свободами в части свободы преподавания, свободы от вмешательства в профессиональную деятельность; свободы выбора и использования педагогически обоснованных форм, средств, методов обучения и воспитания; права на творческую инициативу, разработку и применение авторских программ и методов обучения и воспитания в пределах реализуемой образовательной программы и отдельной дисциплины.

Исходя из рамок, установленных учебным планом по трудоемкости и видам учебной работы по дисциплине, преподаватель самостоятельно выбирает тематику занятий по формам и количеству часов проведения контактной работы: лекции и иные учебные занятия, предусматривающие преимущественную передачу учебной информации преподавателем и (или) занятия семинарского типа (семинары, практические занятия, практикумы, лабораторные работы, коллоквиумы и иные аналогичные занятия), и (или) групповые консультации, и (или) индивидуальную работу обучающихся с преподавателем, в том числе индивидуальные консультации (по курсовым работам/проектам – при наличии курсовой работы/проекта по данной дисциплине в учебном плане).

Тематика занятий максимально полно реализуется в контактной работе со студентами очной формы обучения. В случае реализации образовательной программы в заочной / очно-заочной форме трудоемкость дисциплины сохраняется, однако объем учебного материала в значительной части осваивается студентами в форме самостоятельной работы. При этом требования к ожидаемым образовательным результатам студентов по данной дисциплине не зависят от формы реализации образовательной программы.

## 6. Методические рекомендации по видам занятий

Лекционные занятия.

В ходе лекционных занятий обучающимся рекомендуется выполнять следующие действия. Вести конспектирование учебного материала. Обращать внимание на категории, формулировки, раскрывающие содержание тех или иных явлений и процессов, научные выводы и практические рекомендации по их применению. Задавать преподавателю уточняющие вопросы с целью уяснения теоретических положений, разрешения спорных ситуаций.

Желательно оставить в рабочих конспектах поля, на которых во внеаудиторное время можно сделать пометки из рекомендованной литературы, дополняющие материал прослушанной лекции, а также подчеркивающие особую важность тех или иных теоретических положений.

Практические и семинарские занятия.

На практических и семинарских занятиях в зависимости от темы занятия выполняется поиск информации по решению проблем, практические упражнения, контрольные работы, выработка индивидуальных или групповых решений, итоговое обсуждение с обменом знаниями, участие в круглых столах, разбор конкретных ситуаций, командная работа, представление портфолио и т.п.

Самостоятельная работа.

Самостоятельная работа осуществляется в виде изучения литературы, эмпирических данных по публикациям и конкретных ситуаций из практики, подготовке индивидуальных работ, работа с лекционным материалом, самостоятельное изучение отдельных тем дисциплины; поиск и обзор литературы и электронных источников; чтение и изучение учебника и учебных пособий.

## 7. Фонд оценочных средств

Фонд оценочных средств разработан в соответствии с Положением о формировании фонда оценочных средств для проведения текущего контроля успеваемости и промежуточной аттестации обучающихся в федеральном государственном автономном образовательном учреждении высшего образования «Балтийский федеральный университет имени Иммануила Канта» и представлен в электронном учебно-методическом комплексе дисциплины, размещенном в ЭИОС университета.

**Планируемые уровни сформированности компетенций обучающихся и критерии оценивания**

Уровни	Содержательное описание уровня	Основные признаки выделения уровня (этапы формирования компетенции, критерии оценки сформированности)	Пятибалльная шкала (академическая) оценка	Двухбалльная шкала, зачет	БРС, % освоения (рейтинговая оценка)
Повышенный	Творческая деятельность	<i>Включает нижестоящий уровень.</i> Умение самостоятельно принимать решение, решать проблему/задачу теоретического и прикладного характера на основе изученных методов, приемов, технологий	отлично	зачтено	86-100
Базовый	Применение знаний и умений в более	<i>Включает нижестоящий уровень.</i> Способность собирать,	хорошо		71-85

	широких контекстах учебной и профессиональной деятельности, нежели по образцу с большей степени самостоятельности и инициативы	систематизировать, анализировать и грамотно использовать информацию из самостоятельно найденных теоретических источников и иллюстрировать ими теоретические положения или обосновывать практику применения			
Удовлетворительный (достаточный)	Репродуктивная деятельность	Изложение в пределах задач курса теоретически и практически контролируемого материала	удовлетворительно		55-70
Недостаточный	Отсутствие признаков удовлетворительного уровня		неудовлетворительно	не зачтено	Менее 55

**Перечень основной и дополнительной учебной литературы, необходимой для освоения дисциплины.**

**Основная литература**

1. Мандель, Б.Р. Психолого-педагогическое сопровождение образовательного процесса в современном вузе : учебное пособие / Б.Р. Мандель. - Москва ; Берлин : Директ-Медиа, 2015. - 276 с. : ил. - Библиогр. в кн. - ISBN 978-5-4475-6007-2 ;

2. Цибульникова, В.Е. Тьюторство в образовании : учебно-методический комплекс дисциплины / В.Е. Цибульникова ; Министерство образования и науки Российской Федерации, Федеральное государственное бюджетное образовательное учреждение высшего образования «Московский педагогический государственный университет», Факультет педагогики и психологии, Кафедра педагогики и психологии профессионального образования имени академика РАО В.А. Сластёнина. - Москва : МПГУ, 2016. - 39 с. : ил. - Библиогр.: с. 20-22. - ISBN 978-5-4263-0403-1 ;

3. Ридецкая, О.Г. Психологическое сопровождение профессиональной деятельности : хрестоматия / О.Г. Ридецкая. - Москва : Издательский центр ЕАОИ, 2012. - 806 с. - ISBN 978-5-374-00573-8 ;

**Дополнительная литература**

1. Ильин, Г.Л. Инновации в образовании: учебное пособие / Г.Л. Ильин. - Москва : Прометей, 2015. - 426 с. : табл. - ISBN 978-5-7042-2542-3 ;

2. Марусева, И.В. Современная педагогика (с элементами педагогической психологии) : учебное пособие для вузов / И.В. Марусева. - Москва ; Берлин : Директ-Медиа, 2015. - 624 с. : ил. - ISBN 978-5-4475-4912-1 ;

3. Мандель, Б.Р. Инновационные технологии педагогической деятельности : учебное пособие для магистрантов / Б.Р. Мандель. - Изд. 2-е, стер. - Москва ; Берлин : Директ-Медиа, 2019. - 261 с. : ил., табл. - ISBN 978-5-4499-0066-1 ;

4. Шмырёва, Н.А. Инновационные процессы в управлении педагогическими системами : учебное пособие / Н.А. Шмырёва ; Министерство образования и науки Российской Федерации, Федеральное государственное бюджетное образовательное учреждение высшего профессионального образования «Кемеровский государственный университет». - Кемерово : Кемеровский государственный университет, 2014. - 108 с. : ил. Библиогр. в кн. - ISBN 978-5-8353-1687-8



## **Перечень ресурсов информационно-телекоммуникационной сети «Интернет», необходимых для освоения дисциплины.**

- НЭБ Национальная электронная библиотека, диссертации и прочие издания
- eLIBRARY.RU Научная электронная библиотека, книги, статьи, тезисы докладов конференций
- Гребенников Электронная библиотека ИД журналы
- ЭБС Консультант студента
- ПРОСПЕКТ ЭБС
- ЭБС ZNANIUM.COM
- РГБ Информационное обслуживание по МБА
- БЕН РАН
- Электронно-библиотечная система (ЭБС) Кантитана (<https://elib.kantiana.ru/>)

## **Перечень информационных технологий, используемых при осуществлении образовательного процесса по дисциплине.**

Программное обеспечение обучения включает в себя:

- система электронного образовательного контента БФУ им. И. Канта - <https://lms.kantiana.ru/>, обеспечивающую разработку и комплексное использование электронных образовательных ресурсов;
- серверное программное обеспечение, необходимое для функционирования сервера и связи с системой электронного обучения через Интернет;
- установленное на рабочих местах студентов соответствующего ПО и антивирусное программное обеспечение.

## **Описание материально-технической базы, необходимой для осуществления образовательного процесса по дисциплине.**

Для проведения занятий лекционного типа, практических и семинарских занятий используются специальные помещения (учебные аудитории), оборудованные техническими средствами обучения – мультимедийной проекционной техникой. Для проведения занятий лекционного типа используются наборы демонстрационного оборудования.

Для проведения лабораторных работ, (практических занятий – при необходимости) используются специальные помещения (учебные аудитории), оснащенные специализированным лабораторным оборудованием: персональными компьютерами с возможностью выхода в интернет и с установленным программным обеспечением, заявленным в п.10.

Для проведения групповых и индивидуальных консультаций, текущего контроля и промежуточной аттестации используются специальные помещения (учебные аудитории), оборудованные специализированной мебелью (для обучающихся), меловой / маркерной доской.

Для организации самостоятельной работы обучающимся предоставляются помещения, оснащенные компьютерной техникой с возможностью подключения к сети «Интернет» и обеспечением доступа в электронную информационно-образовательную среду университета.

Для обучения инвалидов и лиц с ограниченными возможностями здоровья университетом могут быть представлены специализированные средства обучения, в том числе технические средства коллективного и индивидуального пользования.

4.3.3. Программа дисциплины «Мониторинг индивидуального образования в тьюторской деятельности»

**Цель изучения дисциплины:** содействовать формированию у обучающихся готовности к активному заинтересованному участию в образовательном процессе и овладению обучающимися навыками использования тьюторских технологий в образовательном процессе.

**Перечень планируемых результатов обучения по дисциплине, соотнесенных с планируемыми результатами освоения образовательной программы**

Код компетенции	Результаты освоения образовательной программы (ИДК)	Результаты обучения
ОПК-3 Способен к формированию ценностных ориентиров, развитию потенциала, таланта обучающегося на основе технологии наставничества	ОПК-3.1 Демонстрирует знание сущности технологий наставничества и средств их реализации ОПК-3.2 Осуществляет формирование ценностных ориентиров обучающихся на основе учета их культурных различий, возрастных и индивидуальных особенностей	<i>Знает:</i> духовно-нравственные ценности личности, базовые национальные ценности, модели нравственного поведения в профессиональной деятельности, возрастные особенности психологического развития обучающихся <i>Умеет:</i> выстраивать взаимодействие с обучающимися с учетом их культурных различий, возрастных особенностей <i>Владеет:</i> способами построения внеучебной деятельности с учетом индивидуальных различий обучающихся
БК-6 Способен осуществлять педагогическую деятельность на основе специальных научных знаний	БК-6.1 Демонстрирует знание научных основ педагогической деятельности; БК-6.2 Осуществляет трансформацию специальных научных знаний в соответствии с образовательными потребностями обучающихся	<i>Знает</i> научные основы педагогической деятельности. <i>Умеет</i> осуществлять трансформацию специальных научных знаний в соответствии с образовательными потребностями обучающихся. <i>Владеет</i> технологиями педагогической деятельности.
ОПК-4 Способен осуществлять контроль и оценку формирования освоения обучающимися образовательной программы, выявлять и корректировать трудности в обучении, воспитании, развитии	ОПК-4.1 Демонстрирует умение осуществлять педагогический контроль и объективную оценку образовательных результатов обучающихся; ОПК-4.2 Выявляет и корректирует трудности в обучении, воспитании и развитии обучающихся	<i>Знает</i> принципы педагогического контроля и критерии оценки образовательных результатов. <i>Умеет</i> осуществлять педагогический контроль и объективную оценку образовательных результатов обучающихся. <i>Владеет</i> способностью выявления и коррекции трудности в обучении, воспитании и развитии обучающихся.

<p>ОПК-5 Способен использовать психолого-педагогические технологии в профессиональной деятельности, необходимые для индивидуализации обучения, развития, воспитания, в том числе деятельности обучающихся с особыми образовательными потребностями</p>	<p>ОПК-5.1 Демонстрирует знания об особых образовательных потребностях, обучающихся с целью индивидуализации обучения, воспитания и развития  ОПК-5.2 Адаптирует применение психолого-педагогических технологий в профессиональной деятельности, необходимых для индивидуализации обучения, развития, воспитания, в том числе деятельности обучающихся с особыми образовательными потребностями</p>	<p><i>Знает</i> об особенностях образовательных потребностей обучающихся  <i>Умеет</i> адаптировать психолого-педагогические технологии для индивидуализации обучения, развития, воспитания, в том числе обучающихся с особыми образовательными потребностями  <i>Владеет</i> психолого-педагогическими технологиями, необходимыми для индивидуализации обучения</p>
--	---	--

### 3. Место дисциплины в структуре образовательной программы

Дисциплина «Мониторинг индивидуального образования в тьюторской деятельности» представляет собой дисциплину комплексного модуля по выбору «Современные педагогические технологии тьюторства в работе учителя», является необходимой основой для прохождения педагогической проектной практики, прохождению дисциплин, направленных на формирование навыков дифференциации педагогического труда и формирует необходимые педагогические компетенции для последующей профессиональной реализации.

### 4. Виды учебной работы по дисциплине.

Виды учебной работы по дисциплине зафиксированы учебным планом основной профессиональной образовательной программы по указанному направлению и профилю, выражаются в академических часах. Часы контактной работы и самостоятельной работы студента и часы, отводимые на процедуры контроля, могут различаться в учебных планах ОПОП по формам обучения. Объем контактной работы включает часы контактной аудиторной работы (лекции/практические занятия/лабораторные работы), контактной внеаудиторной работы (контроль самостоятельной работы), часы контактной работы в период аттестации. Контактная работа, в том числе может проводиться посредством электронной информационно-образовательной среды университета с использованием ресурсов сети Интернет и дистанционных технологий

### 5. Содержание дисциплины, структурированное по темам (разделам)

Исходя из рамок, установленных учебным планом по трудоемкости и видам учебной работы по дисциплине, преподаватель самостоятельно выбирает тематику занятий по формам и количеству часов проведения контактной работы: лекции и иные учебные занятия, предусматривающие преимущественную передачу учебной информации преподавателем и (или) занятия семинарского типа (семинары, практические занятия, практикумы, лабораторные работы, коллоквиумы и иные аналогичные занятия), и (или) групповые консультации, и (или) индивидуальную работу обучающихся с преподавателем, в том числе индивидуальные консультации (по курсовым работам/проектам – при наличии курсовой работы/проекта по данной

дисциплине в учебном плане). Рекомендуемая тематика занятий максимально полно реализуется в контактной работе со студентами очной формы обучения. В случае реализации образовательной программы в заочной / очно-заочной форме трудоемкость дисциплины сохраняется, однако объем учебного материала в значительной части осваивается студентами в форме самостоятельной работы. При этом требования к ожидаемым образовательным результатам студентов по данной дисциплине не зависят от формы реализации образовательной программы.

№	Наименование раздела	Содержание раздела
1	Раздел 1. Методы и технологии мониторинга образовательных достижений в тьюторской деятельности	Методы и технологии тьюторского мониторинга образовательных достижений. Методы тьюторского мониторинга и самодиагностики формирования универсальных учебных действий
2	Раздел 2. Методы и технологии тьюторского мониторинга индивидуальных достижений	Методы и технологии тьюторского мониторинга индивидуальных достижений обучающихся. Методы и технологии тьюторского мониторинга и самодиагностики индивидуальных достижений обучающихся

Руководствуясь положениями статьи 47 и статьи 48 Федерального закона от 29 декабря 2012 г. N 273-ФЗ «Об образовании в Российской Федерации» научно-педагогические работники и иные лица, привлекаемые университетом к реализации данной образовательной программы, пользуются предоставленными академическими правами и свободами в части свободы преподавания, свободы от вмешательства в профессиональную деятельность; свободы выбора и использования педагогически обоснованных форм, средств, методов обучения и воспитания; права на творческую инициативу, разработку и применение авторских программ и методов обучения и воспитания в пределах реализуемой образовательной программы и отдельной дисциплины.

Исходя из рамок, установленных учебным планом по трудоемкости и видам учебной работы по дисциплине, преподаватель самостоятельно выбирает тематику занятий по формам и количеству часов проведения контактной работы: лекции и иные учебные занятия, предусматривающие преимущественную передачу учебной информации преподавателем и (или) занятия семинарского типа (семинары, практические занятия, практикумы, лабораторные работы, коллоквиумы и иные аналогичные занятия), и (или) групповые консультации, и (или) индивидуальную работу обучающихся с преподавателем, в том числе индивидуальные консультации (по курсовым работам/проектам – при наличии курсовой работы/проекта по данной дисциплине в учебном плане).

Тематика занятий максимально полно реализуется в контактной работе со студентами очной формы обучения. В случае реализации образовательной программы в заочной / очно-заочной форме трудоемкость дисциплины сохраняется, однако объем учебного материала в значительной части осваивается студентами в форме самостоятельной работы. При этом требования к ожидаемым образовательным результатам студентов по данной дисциплине не зависят от формы реализации образовательной программы.

### **Методические рекомендации по видам занятий**

Лекционные занятия.

В ходе лекционных занятий обучающимся рекомендуется выполнять следующие действия. Вести конспектирование учебного материала. Обращать внимание на категории, формулировки, раскрывающие содержание тех или иных явлений и процессов, научные выводы и практические рекомендации по их применению. Задавать

преподавателю уточняющие вопросы с целью уяснения теоретических положений, разрешения спорных ситуаций.

Желательно оставить в рабочих конспектах поля, на которых во внеаудиторное время можно сделать пометки из рекомендованной литературы, дополняющие материал прослушанной лекции, а также подчеркивающие особую важность тех или иных теоретических положений.

Практические и семинарские занятия.

На практических и семинарских занятиях в зависимости от темы занятия выполняется поиск информации по решению проблем, практические упражнения, контрольные работы, выработка индивидуальных или групповых решений, итоговое обсуждение с обменом знаниями, участие в круглых столах, разбор конкретных ситуаций, командная работа, представление портфолио и т.п.

Самостоятельная работа.

Самостоятельная работа осуществляется в виде изучения литературы, эмпирических данных по публикациям и конкретных ситуаций из практики, подготовке индивидуальных работ, работа с лекционным материалом, самостоятельное изучение отдельных тем дисциплины; поиск и обзор литературы и электронных источников; чтение и изучение учебника и учебных пособий.

### Фонд оценочных средств

Фонд оценочных средств разработан в соответствии с Положением о формировании фонда оценочных средств для проведения текущего контроля успеваемости и промежуточной аттестации обучающихся в федеральном государственном автономном образовательном учреждении высшего образования «Балтийский федеральный университет имени Иммануила Канта» и представлен в электронном учебно-методическом комплексе дисциплины, размещенном в ЭИОС университета.

### Планируемые уровни сформированности компетенций обучающихся и критерии оценивания

Уровни	Содержательное описание уровня	Основные признаки выделения уровня (этапы формирования компетенции, критерии оценки сформированности)	Пятибалльная шкала (академическая) оценка	Двухбалльная шкала, зачет	БРС, % освоения (рейтинговая оценка)
Повышенный	Творческая деятельность	<i>Включает нижестоящий уровень.</i> Умение самостоятельно принимать решение, решать проблему/задачу теоретического и прикладного характера на основе изученных методов, приемов, технологий	отлично	зачтено	86-100
Базовый	Применение знаний и умений в более широких контекстах учебной и профессиональной деятельности,	<i>Включает нижестоящий уровень.</i> Способность собирать, систематизировать, анализировать и грамотно использовать информацию из самостоятельно найденных теоретических	хорошо		71-85

	нежели по образцу с большей степени самостоятельности и инициативы	источников и иллюстрировать ими теоретические положения или обосновывать практику применения			
Удовлетворительный (достаточный)	Репродуктивная деятельность	Изложение в пределах задач курса теоретически и практически контролируемого материала	удовлетворительно		55-70
Недостаточный	Отсутствие признаков удовлетворительного уровня		неудовлетворительно	не зачтено	Менее 55

**Перечень основной и дополнительной учебной литературы, необходимой для освоения дисциплины.**

**Основная литература**

1. Мандель, Б.Р. Психолого-педагогическое сопровождение образовательного процесса в современном вузе : учебное пособие / Б.Р. Мандель. - Москва ; Берлин : Директ-Медиа, 2015. - 276 с. : ил. - Библиогр. в кн. - ISBN 978-5-4475-6007-2

2. Цибульникова, В.Е. Тьюторство в образовании : учебно-методический комплекс дисциплины / В.Е. Цибульникова ; Министерство образования и науки Российской Федерации, Федеральное государственное бюджетное образовательное учреждение высшего образования «Московский педагогический государственный университет», Факультет педагогики и психологии, Кафедра педагогики и психологии профессионального образования имени академика РАО В.А. Сластёнина. - Москва : МПГУ, 2016. - 39 с. : ил. - Библиогр.: с. 20-22. - ISBN 978-5-4263-0403-1 ;

3. Ридецкая, О.Г. Психологическое сопровождение профессиональной деятельности : хрестоматия / О.Г. Ридецкая. - Москва : Издательский центр ЕАОИ, 2012. - 806 с. - ISBN 978-5-374-00573-8 ;

**Дополнительная литература**

1. Ильин, Г.Л. Инновации в образовании: учебное пособие / Г.Л. Ильин. - Москва : Прометей, 2015. - 426 с. : табл. - ISBN 978-5-7042-2542-3 ;

2. Марусева, И.В. Современная педагогика (с элементами педагогической психологии) : учебное пособие для вузов / И.В. Марусева. - Москва ; Берлин : Директ-Медиа, 2015. - 624 с. : ил. - ISBN 978-5-4475-4912-1 ;

**Перечень ресурсов информационно-телекоммуникационной сети «Интернет», необходимых для освоения дисциплины.**

- НЭБ Национальная электронная библиотека, диссертации и прочие издания
- eLIBRARY.RU Научная электронная библиотека, книги, статьи, тезисы докладов конференций
- Гребенников Электронная библиотека ИД журналы
- ЭБС Консультант студента
- ПРОСПЕКТ ЭБС
- ЭБС ZNANIUM.COM
- РГБ Информационное обслуживание по МБА
- БЕН РАН
- Электронно-библиотечная система (ЭБС) Кантитана (<https://elib.kantiana.ru/>)

## **Перечень информационных технологий, используемых при осуществлении образовательного процесса по дисциплине.**

Программное обеспечение обучения включает в себя:

- система электронного образовательного контента БФУ им. И. Канта - <https://lms.kantiana.ru/>, обеспечивающую разработку и комплексное использование электронных образовательных ресурсов;
- серверное программное обеспечение, необходимое для функционирования сервера и связи с системой электронного обучения через Интернет;
- установленное на рабочих местах студентов соответствующего ПО и антивирусное программное обеспечение.

## **Описание материально-технической базы, необходимой для осуществления образовательного процесса по дисциплине.**

Для проведения занятий лекционного типа, практических и семинарских занятий используются специальные помещения (учебные аудитории), оборудованные техническими средствами обучения – мультимедийной проекционной техникой. Для проведения занятий лекционного типа используются наборы демонстрационного оборудования.

Для проведения лабораторных работ, (практических занятий – при необходимости) используются специальные помещения (учебные аудитории), оснащенные специализированным лабораторным оборудованием: персональными компьютерами с возможностью выхода в интернет и с установленным программным обеспечением, заявленным в п.10.

Для проведения групповых и индивидуальных консультаций, текущего контроля и промежуточной аттестации используются специальные помещения (учебные аудитории), оборудованные специализированной мебелью (для обучающихся), меловой / маркерной доской.

Для организации самостоятельной работы обучающимся предоставляются помещения, оснащенные компьютерной техникой с возможностью подключения к сети «Интернет» и обеспечением доступа в электронную информационно-образовательную среду университета.

Для обучения инвалидов и лиц с ограниченными возможностями здоровья университетом могут быть представлены специализированные средства обучения, в том числе технические средства коллективного и индивидуального пользования.

#### 4.3.4. Программа дисциплины «Тьюторское сопровождение процесса адаптации детей в образовательный процесс»

**Цель изучения дисциплины:** содействовать формированию у обучающихся готовности к активному заинтересованному участию в образовательном процессе и овладению обучающимися навыками использования тьюторских технологий в образовательном процессе.

Код компетенции	Результаты освоения образовательной программы (ИДК)	Результаты обучения
ОПК-3 Способен к формированию ценностных ориентиров, развитию потенциала, таланта обучающегося на основе технологии наставничества	ОПК-3.1 Демонстрирует знание сущности технологий наставничества и средств их реализации ОПК-3.2 Осуществляет формирование ценностных ориентиров обучающихся на основе учета их культурных различий, возрастных и индивидуальных особенностей	<i>Знает:</i> духовно-нравственные ценности личности, базовые национальные ценности, модели нравственного поведения в профессиональной деятельности, возрастные особенности психологического развития обучающихся <i>Умеет:</i> выстраивать взаимодействие с обучающимися с учетом их культурных различий, возрастных особенностей <i>Владеет:</i> способами построения внеучебной деятельности с учетом индивидуальных различий обучающихся
БК-6 Способен осуществлять педагогическую деятельность на основе специальных научных знаний	БК-6.1 Демонстрирует знание научных основ педагогической деятельности; БК-6.2 Осуществляет трансформацию специальных научных знаний в соответствии с образовательными потребностями обучающихся	<i>Знает</i> научные основы педагогической деятельности. <i>Умеет</i> осуществлять трансформацию специальных научных знаний в соответствии с образовательными потребностями обучающихся. <i>Владеет</i> технологиями педагогической деятельности.
ОПК-4 Способен осуществлять контроль и оценку формирования освоения обучающимися образовательной программы, выявлять и корректировать трудности в обучении, воспитании, развитии	ОПК-4.1 Демонстрирует умение осуществлять педагогический контроль и объективную оценку образовательных результатов обучающихся; ОПК-4.2 Выявляет и корректирует трудности в обучении, воспитании и развитии обучающихся	<i>Знает</i> принципы педагогического контроля и критерии оценки образовательных результатов. <i>Умеет</i> осуществлять педагогический контроль и объективную оценку образовательных результатов обучающихся. <i>Владеет</i> способностью выявления и коррекции трудности в обучении, воспитании и развитии обучающихся.
ОПК-5 Способен использовать	ОПК-5.1 Демонстрирует знания об особых	<i>Знает</i> об особенностях образовательных потребностей обучающихся



<p>психолого-педагогические технологии в профессиональной деятельности, необходимые для индивидуализации обучения, развития, воспитания, в том числе деятельности обучающихся с особыми образовательными потребностями</p>	<p>образовательных потребностях, обучающихся с целью индивидуализации обучения, воспитания и развития ОПК-5.2 Адаптирует применение психолого-педагогических технологий в профессиональной деятельности, необходимых для индивидуализации обучения, развития, воспитания, в том числе деятельности обучающихся с особыми образовательными потребностями</p>	<p><i>Умеет</i> адаптировать психолого-педагогические технологии для индивидуализации обучения, развития, воспитания, в том числе обучающихся с особыми образовательными потребностями <i>Владеет</i> психолого-педагогическими технологиями, необходимыми для индивидуализации обучения</p>
--	---	--

### 3. Место дисциплины в структуре образовательной программы

Дисциплина «Гьюторское сопровождение процесса адаптации детей в образовательный процесс», является необходимой основой для прохождения педагогической проектной практики, прохождению дисциплин, направленных на формирование навыков дифференциации педагогического труда и формирует необходимые педагогические компетенции для последующей профессиональной реализации.

### 4. Виды учебной работы по дисциплине.

Виды учебной работы по дисциплине зафиксированы учебным планом основной профессиональной образовательной программы по указанному направлению и профилю, выражаются в академических часах. Часы контактной работы и самостоятельной работы студента и часы, отводимые на процедуры контроля, могут различаться в учебных планах ОПОП по формам обучения. Объем контактной работы включает часы контактной аудиторной работы (лекции/практические занятия/лабораторные работы), контактной внеаудиторной работы (контроль самостоятельной работы), часы контактной работы в период аттестации. Контактная работа, в том числе может проводиться посредством электронной информационно-образовательной среды университета с использованием ресурсов сети Интернет и дистанционных технологий

### 5. Содержание дисциплины, структурированное по темам (разделам)

Исходя из рамок, установленных учебным планом по трудоемкости и видам учебной работы по дисциплине, преподаватель самостоятельно выбирает тематику занятий по формам и количеству часов проведения контактной работы: лекции и иные учебные занятия, предусматривающие преимущественную передачу учебной информации преподавателем и (или) занятия семинарского типа (семинары, практические занятия, практикумы, лабораторные работы, коллоквиумы и иные аналогичные занятия), и (или) групповые консультации, и (или) индивидуальную работу обучающихся с преподавателем, в том числе индивидуальные консультации (по

курсовым работам/проектам – при наличии курсовой работы/проекта по данной дисциплине в учебном плане). Рекомендуемая тематика занятий максимально полно реализуется в контактной работе со студентами очной формы обучения. В случае реализации образовательной программы в заочной / очно-заочной форме трудоемкость дисциплины сохраняется, однако объем учебного материала в значительной части осваивается студентами в форме самостоятельной работы. При этом требования к ожидаемым образовательным результатам студентов по данной дисциплине не зависят от формы реализации образовательной программы.

№	Наименование раздела	Содержание раздела
1	Раздел 1. Методы и технологии тьюторского мониторинга в Процессе адаптации детей в образовательном процессе	Методы и технологии тьюторского мониторинга при адаптации детей в образовательном процессе. Методы самодиагностики и само-мониторинга при адаптации детей в образовательном процессе
2	Раздел 2. Методы и технологии тьюторского сопровождения процесса адаптации детей в образовательном процессе	Методы и технологии тьюторского сопровождения процесса адаптации детей в образовательном. Методы и технологии тьюторского сопровождения процесса адаптации детей в образовательном процессе в социально-педагогическом контексте процессе в рамках образовательной организации

Руководствуясь положениями статьи 47 и статьи 48 Федерального закона от 29 декабря 2012 г. N 273-ФЗ «Об образовании в Российской Федерации» научно-педагогические работники и иные лица, привлекаемые университетом к реализации данной образовательной программы, пользуются предоставленными академическими правами и свободами в части свободы преподавания, свободы от вмешательства в профессиональную деятельность; свободы выбора и использования педагогически обоснованных форм, средств, методов обучения и воспитания; права на творческую инициативу, разработку и применение авторских программ и методов обучения и воспитания в пределах реализуемой образовательной программы и отдельной дисциплины.

Исходя из рамок, установленных учебным планом по трудоемкости и видам учебной работы по дисциплине, преподаватель самостоятельно выбирает тематику занятий по формам и количеству часов проведения контактной работы: лекции и иные учебные занятия, предусматривающие преимущественную передачу учебной информации преподавателем и (или) занятия семинарского типа (семинары, практические занятия, практикумы, лабораторные работы, коллоквиумы и иные аналогичные занятия), и (или) групповые консультации, и (или) индивидуальную работу обучающихся с преподавателем, в том числе индивидуальные консультации (по курсовым работам/проектам – при наличии курсовой работы/проекта по данной дисциплине в учебном плане).

Тематика занятий максимально полно реализуется в контактной работе со студентами очной формы обучения. В случае реализации образовательной программы в заочной / очно-заочной форме трудоемкость дисциплины сохраняется, однако объем учебного материала в значительной части осваивается студентами в форме самостоятельной работы. При этом требования к ожидаемым образовательным результатам студентов по данной дисциплине не зависят от формы реализации образовательной программы.

## 6. Методические рекомендации по видам занятий

Лекционные занятия.

В ходе лекционных занятий обучающимся рекомендуется выполнять следующие действия. Вести конспектирование учебного материала. Обращать внимание на категории, формулировки, раскрывающие содержание тех или иных явлений и процессов, научные выводы и практические рекомендации по их применению. Задавать преподавателю уточняющие вопросы с целью уяснения теоретических положений, разрешения спорных ситуаций.

Желательно оставить в рабочих конспектах поля, на которых во внеаудиторное время можно сделать пометки из рекомендованной литературы, дополняющие материал прослушанной лекции, а также подчеркивающие особую важность тех или иных теоретических положений.

Практические и семинарские занятия.

На практических и семинарских занятиях в зависимости от темы занятия выполняется поиск информации по решению проблем, практические упражнения, контрольные работы, выработка индивидуальных или групповых решений, итоговое обсуждение с обменом знаниями, участие в круглых столах, разбор конкретных ситуаций, командная работа, представление портфолио и т.п.

Самостоятельная работа.

Самостоятельная работа осуществляется в виде изучения литературы, эмпирических данных по публикациям и конкретных ситуаций из практики, подготовке индивидуальных работ, работа с лекционным материалом, самостоятельное изучение отдельных тем дисциплины; поиск и обзор литературы и электронных источников; чтение и изучение учебника и учебных пособий.

## 7. Фонд оценочных средств

Фонд оценочных средств разработан в соответствии с Положением о формировании фонда оценочных средств для проведения текущего контроля успеваемости и промежуточной аттестации обучающихся в федеральном государственном автономном образовательном учреждении высшего образования «Балтийский федеральный университет имени Иммануила Канта» и представлен в электронном учебно-методическом комплексе дисциплины, размещенном в ЭИОС университета.

**Планируемые уровни сформированности компетенций обучающихся и критерии оценивания**

Уровни	Содержательное описание уровня	Основные признаки выделения уровня (этапы формирования компетенции, критерии оценки сформированности)	Пятибалльная шкала (академическая) оценка	Двухбалльная шкала, зачет	БРС, % освоения (рейтинговая оценка)
Повышенный	Творческая деятельность	<i>Включает нижестоящий уровень.</i> Умение самостоятельно принимать решение, решать проблему/задачу теоретического и прикладного характера на основе изученных методов, приемов, технологий	отлично	зачтено	86-100
Базовый	Применение знаний и умений в более	<i>Включает нижестоящий уровень.</i> Способность собирать,	хорошо		71-85

	широких контекстах учебной и профессиональной деятельности, нежели по образцу с большей степени самостоятельности и инициативы	систематизировать, анализировать и грамотно использовать информацию из самостоятельно найденных теоретических источников и иллюстрировать ими теоретические положения или обосновывать практику применения			
Удовлетворительный (достаточный)	Репродуктивная деятельность	Изложение в пределах задач курса теоретически и практически контролируемого материала	удовлетворительно		55-70
Недостаточный	Отсутствие признаков удовлетворительного уровня		неудовлетворительно	не зачтено	Менее 55

**Перечень основной и дополнительной учебной литературы, необходимой для освоения дисциплины.**

**Основная литература**

1. Мандель, Б.Р. Психолого-педагогическое сопровождение образовательного процесса в современном вузе : учебное пособие / Б.Р. Мандель. - Москва ; Берлин : Директ-Медиа, 2015. - 276 с. : ил. - Библиогр. в кн. - ISBN 978-5-4475-6007-2 ;

2. Цибульникова, В.Е. Тьюторство в образовании : учебно-методический комплекс дисциплины / В.Е. Цибульникова ; Министерство образования и науки Российской Федерации, Федеральное государственное бюджетное образовательное учреждение высшего образования «Московский педагогический государственный университет», Факультет педагогики и психологии, Кафедра педагогики и психологии профессионального образования имени академика РАО В.А. Сластёнина. - Москва : МПГУ, 2016. - 39 с. : ил. - Библиогр.: с. 20-22. - ISBN 978-5-4263-0403-1 ;

3. Ридецкая, О.Г. Психологическое сопровождение профессиональной деятельности : хрестоматия / О.Г. Ридецкая. - Москва : Издательский центр ЕАОИ, 2012. - 806 с. - ISBN 978-5-374-00573-8 ;

**Дополнительная литература**

1. Ильин, Г.Л. Инновации в образовании: учебное пособие / Г.Л. Ильин. - Москва : Прометей, 2015. - 426 с. : табл. - ISBN 978-5-7042-2542-3 ;

2. Марусева, И.В. Современная педагогика (с элементами педагогической психологии) : учебное пособие для вузов / И.В. Марусева. - Москва ; Берлин : Директ-Медиа, 2015. - 624 с. : ил. - ISBN 978-5-4475-4912-1 ;

3. Мандель, Б.Р. Инновационные технологии педагогической деятельности : учебное пособие для магистрантов / Б.Р. Мандель. - Изд. 2-е, стер. - Москва ; Берлин : Директ-Медиа, 2019. - 261 с. : ил., табл. - ISBN 978-5-4499-0066-1 ;

4. Шмырёва, Н.А. Инновационные процессы в управлении педагогическими системами : учебное пособие / Н.А. Шмырёва ; Министерство образования и науки Российской Федерации, Федеральное государственное бюджетное образовательное учреждение высшего профессионального образования «Кемеровский государственный университет». - Кемерово : Кемеровский государственный университет, 2014. - 108 с. : ил. Библиогр. в кн. - ISBN 978-5-8353-1687-8

## **Перечень ресурсов информационно-телекоммуникационной сети «Интернет», необходимых для освоения дисциплины.**

- НЭБ Национальная электронная библиотека, диссертации и прочие издания
- eLIBRARY.RU Научная электронная библиотека, книги, статьи, тезисы докладов конференций
- Гребенников Электронная библиотека ИД журналы
- ЭБС Консультант студента
- ПРОСПЕКТ ЭБС
- ЭБС ZNANIUM.COM
- РГБ Информационное обслуживание по МБА
- БЕН РАН
- Электронно-библиотечная система (ЭБС) Кантитана (<https://elib.kantiana.ru/>)

## **Перечень информационных технологий, используемых при осуществлении образовательного процесса по дисциплине.**

Программное обеспечение обучения включает в себя:

- система электронного образовательного контента БФУ им. И. Канта - <https://lms.kantiana.ru/>, обеспечивающую разработку и комплексное использование электронных образовательных ресурсов;
- серверное программное обеспечение, необходимое для функционирования сервера и связи с системой электронного обучения через Интернет;
- установленное на рабочих местах студентов соответствующего ПО и антивирусное программное обеспечение.

## **Описание материально-технической базы, необходимой для осуществления образовательного процесса по дисциплине.**

Для проведения занятий лекционного типа, практических и семинарских занятий используются специальные помещения (учебные аудитории), оборудованные техническими средствами обучения – мультимедийной проекционной техникой. Для проведения занятий лекционного типа используются наборы демонстрационного оборудования.

Для проведения лабораторных работ, (практических занятий – при необходимости) используются специальные помещения (учебные аудитории), оснащенные специализированным лабораторным оборудованием: персональными компьютерами с возможностью выхода в интернет и с установленным программным обеспечением, заявленным в п.10.

Для проведения групповых и индивидуальных консультаций, текущего контроля и промежуточной аттестации используются специальные помещения (учебные аудитории), оборудованные специализированной мебелью (для обучающихся), меловой / маркерной доской.

Для организации самостоятельной работы обучающимся предоставляются помещения, оснащенные компьютерной техникой с возможностью подключения к сети «Интернет» и обеспечением доступа в электронную информационно-образовательную среду университета.

Для обучения инвалидов и лиц с ограниченными возможностями здоровья университетом могут быть представлены специализированные средства обучения, в том числе технические средства коллективного и индивидуального пользования.

#### 4.4. Модуль по выбору «Современные педагогические технологии работы педагога-коррективщика»

##### Характеристика модуля

##### Образовательные цели и задачи

Модуль ставит своей целью создать условия для эффективного формирования готовности обучающихся осуществлять исследовательско - прогностическую деятельность педагога-коррективщика в образовательном учреждении.

Для достижения поставленной цели необходимо решить следующие задачи:

1. Способствовать формированию у студентов готовности к психолого-педагогическому сопровождению образовательного процесса, с учетом социальных, возрастных, психофизических и индивидуальных особенностей обучающихся.
2. Сформировать у студентов готовность к выбору инновационных технологий и методик работы педагога-коррективщика.
3. Способствовать формированию у студентов умения осуществлять психолого- педагогическую диагностику образовательных событий, осуществлять исследовательско-прогностическую деятельность педагога-коррективщика в образовательном учреждении.

##### Образовательные результаты выпускника

Код и содержание компетенции	Результаты освоения образовательной программы (ИДК)	Результаты обучения по дисциплине
БК-6 Способен осуществлять педагогическую деятельность на основе специальных научных знаний	БК-6.1 Демонстрирует знание научных основ педагогической деятельности БК-6.2 Осуществляет трансформацию специальных научных знаний в соответствии с образовательными потребностями обучающихся	<i>Знает</i> психолого-педагогические основы педагогической деятельности <i>Умеет</i> провести анализ и диагностику образовательных событий <i>Владеет</i> методиками и технологиями психолого-педагогической диагностики
БК-3 Способность осуществлять образовательную деятельность с применением современных педагогических средств и технологий, в том числе цифровых	БК-3.1 Определяет необходимость и обоснованность включения в образовательный процесс современных педагогических средств, в том числе ресурсов электронной образовательной среды и цифровых технологий БК-3.2 Включает в образовательную деятельность современных педагогических средств, в том числе ресурсов электронной образовательной среды и цифровых технологий	<i>Знает</i> дидактические средства и образовательные технологии проектирования деятельности педагога-коррективщика. <i>Умеет</i> применять образовательные технологии при проектировании и реализации образовательных и воспитательных программ
ОПК-5 Способен использовать психолого-педагогические технологии в профессиональной деятельности,	ОПК-5.1 Демонстрирует знания об особых образовательных потребностях, обучающихся с целью индивидуализации обучения, воспитания и развития ОПК-5.2 Адаптирует применение психолого-педагогических	<i>Знает</i> об особенностях образовательных потребностей обучающихся <i>Умеет</i> адаптировать психолого-педагогические технологии для индивидуализации обучения,

необходимые для индивидуализации обучения, развития, воспитания, в том числе деятельности обучающихся с особыми образовательными потребностями	технологий в профессиональной деятельности, необходимых для индивидуализации обучения, развития, воспитания, в том числе деятельности обучающихся с особыми образовательными потребностями	развития, воспитания, в том числе обучающихся с особыми образовательными потребностями <i>Владеет</i> психолого-педагогическими технологиями, необходимыми для индивидуализации обучения
ОПК-4 Способен осуществлять контроль и оценку формирования освоения обучающимися образовательной программы, выявлять и корректировать трудности в обучении, воспитании, развитии	ОПК-4.1 Демонстрирует умение осуществлять педагогический контроль и объективную оценку образовательных результатов обучающихся ОПК-4.2 Выявляет и корректирует трудности в обучении, воспитании и развитии обучающихся	<i>Знает</i> о критериях освоения обещающимися образовательных программ <i>Умеет</i> осуществлять педагогический контроль и объективную оценку образовательных результатов обучающихся <i>Владеет</i> педагогическими технологиями, необходимыми для корректировки трудностей в обучении, воспитании и развитии обучающихся.
ОПК-6 Способен обеспечить психолого-педагогические условия реализации образовательных программ для сохранения и укрепления психологического и социального здоровья обучающихся	ОПК- 6.1 Иметь представления об особенностях сохранения и укрепления психологического и социального здоровья обучающихся СОПК -6.2 Создает психолого-педагогические условия реализации образовательных программ для сохранения и укрепления психологического и социального здоровья обучающихся	<i>Знает</i> особенности сохранения и укрепления психологического и социального здоровья обучающихся <i>Умеет</i> создать психолого-педагогические условия реализации образовательных программ

### Методические указания для обучающихся по освоению модуля

Освоение дисциплин модуля закладывает базу для будущей профессиональной деятельности в сфере образования. Оно должно начинаться с внимательного ознакомления с рабочими программами дисциплин, обязательными компонентами которых являются: перечень тем, подлежащих усвоению; задания; списки учебных пособий и рекомендуемой литературы; списки контрольных вопросов, заданий.

При изучении дисциплин модуля необходимо последовательно переходить от дисциплины к дисциплине, от темы к теме, следуя внутренней логике, заложенной в программе дисциплины модуля. Только так можно достичь полного понимания материала, хорошей ориентации в специальной литературе, формирования собственной точки зрения и умений практического характера. Для более глубокого и эффективного освоения дисциплин рекомендуется предварительная подготовка к занятиям.

#### 4.4.1. Программа дисциплины «Психолого-педагогическая диагностика образовательных событий»

Целями освоения дисциплины являются: содействовать формированию у обучающихся готовности к активному заинтересованному участию в образовательном процессе и формировать готовность обучающихся осуществлять исследовательско-прогностическую деятельность педагога-корректировщика в образовательном учреждении.

#### Перечень планируемых результатов обучения по дисциплине, соотнесенных с планируемыми результатами освоения образовательной программы

Код и содержание компетенции	Результаты освоения образовательной программы (ИДК)	Результаты обучения по дисциплине
БК-6 Способен осуществлять педагогическую деятельность на основе специальных научных знаний	БК-6.1 Демонстрирует знание научных основ педагогической деятельности БК-6.2 Осуществляет трансформацию специальных научных знаний в соответствии с образовательными потребностями обучающихся	<i>Знает</i> психолого-педагогические основы педагогической деятельности <i>Умеет</i> провести анализ и диагностику образовательных событий <i>Владеет</i> методиками и технологиями психолого-педагогической диагностики
ОПК-5 Способен использовать психолого-педагогические технологии в профессиональной деятельности, необходимые для индивидуализации обучения, развития, воспитания, в том числе деятельности обучающихся с особыми образовательными потребностями	ОПК-5.1 Демонстрирует знания об особых образовательных потребностях обучающихся с целью индивидуализации обучения, воспитания и развития ОПК-5.2 Адаптирует применение психолого-педагогических технологий в профессиональной деятельности, необходимых для индивидуализации обучения, развития, воспитания, в том числе деятельности обучающихся с особыми образовательными потребностями	<i>Знает</i> об особенностях образовательных потребностей обучающихся <i>Умеет</i> адаптировать психолого-педагогические технологии для индивидуализации обучения, развития, воспитания, в том числе обучающихся с особыми образовательными потребностями <i>Владеет</i> психолого-педагогическими технологиями, необходимыми для индивидуализации обучения

#### Место дисциплины в структуре образовательной программы

Дисциплина «Психолого-педагогическая диагностика образовательных событий» представляет собой дисциплину части, формируемой участниками образовательных отношений.

#### 4. Виды учебной работы по дисциплине.

Виды учебной работы по дисциплине зафиксированы учебным планом основной профессиональной образовательной программы по указанному направлению и



профилю, выражаются в академических часах. Часы контактной работы и самостоятельной работы студента и часы, отводимые на процедуры контроля, могут различаться в учебных планах ОПОП по формам обучения. Объем контактной работы включает часы контактной аудиторной работы (лекции/практические занятия/лабораторные работы), контактной внеаудиторной работы (контроль самостоятельной работы), часы контактной работы в период аттестации. Контактная работа, в том числе может проводиться посредством электронной информационно-образовательной среды университета с использованием ресурсов сети Интернет и дистанционных технологий.

## 5. Содержание дисциплины, структурированное по разделам (темам)

Исходя из рамок, установленных учебным планом по трудоемкости и видам учебной работы по дисциплине, преподаватель самостоятельно выбирает тематику занятий по формам и количеству часов проведения контактной работы: лекции и иные учебные занятия, предусматривающие преимущественную передачу учебной информации преподавателем и (или) занятия семинарского типа (семинары, практические занятия, практикумы, лабораторные работы, коллоквиумы и иные аналогичные занятия), и (или) групповые консультации, и (или) индивидуальную работу обучающихся с преподавателем, в том числе индивидуальные консультации (по курсовым работам/проектам – при наличии курсовой работы/проекта по данной дисциплине в учебном плане). Рекомендуемая тематика занятий максимально полно реализуется в контактной работе со студентами очной формы обучения. В случае реализации образовательной программы в заочной / очно-заочной форме трудоемкость дисциплины сохраняется, однако объем учебного материала в значительной части осваивается студентами в форме самостоятельной работы. При этом требования к ожидаемым образовательным результатам студентов по данной дисциплине не зависят от формы реализации образовательной программы.

№	Наименование раздела	Содержание раздела (темы)
1	Раздел 1. Основы психолого-педагогической диагностики	Сущность, принципы, цели, задачи психолого-педагогической диагностики. Развитие психолого-педагогической диагностики образовательных событий
2	Раздел 2. Методы и приемы психолого-педагогической диагностики и мониторинга	Методы и приемы психолого-педагогической диагностики и мониторинга образовательных событий. Методы и приемы психолого-педагогической самодиагностики и мониторинга образовательных событий

Руководствуясь положениями статьи 47 и статьи 48 Федерального закона от 29 декабря 2012 г. N 273-ФЗ «Об образовании в Российской Федерации» научно-педагогические работники и иные лица, привлекаемые университетом к реализации данной образовательной программы, пользуются предоставленными академическими правами и свободами в части свободы преподавания, свободы от вмешательства в профессиональную деятельность; свободы выбора и использования педагогически обоснованных форм, средств, методов обучения и воспитания; права на творческую инициативу, разработку и применение авторских программ и методов обучения и воспитания в пределах реализуемой образовательной программы и отдельной дисциплины.

Исходя из рамок, установленных учебным планом по трудоемкости и видам учебной работы по дисциплине, преподаватель самостоятельно выбирает тематику занятий по формам и количеству часов проведения контактной работы: лекции и иные учебные занятия, предусматривающие преимущественную передачу учебной

информации преподавателем и (или) занятия семинарского типа (семинары, практические занятия, практикумы, лабораторные работы, коллоквиумы и иные аналогичные занятия), и (или) групповые консультации, и (или) индивидуальную работу обучающихся с преподавателем, в том числе индивидуальные консультации (по курсовым работам/проектам – при наличии курсовой работы/проекта по данной дисциплине в учебном плане).

Тематика занятий максимально полно реализуется в контактной работе со студентами очной формы обучения. В случае реализации образовательной программы в заочной / очно-заочной форме трудоемкость дисциплины сохраняется, однако объем учебного материала в значительной части осваивается студентами в форме самостоятельной работы. При этом требования к ожидаемым образовательным результатам студентов по данной дисциплине не зависят от формы реализации образовательной программы.

## **6. Методические рекомендации по видам занятий**

Лекционные занятия.

В ходе лекционных занятий обучающимся рекомендуется выполнять следующие действия. Вести конспектирование учебного материала. Обращать внимание на категории, формулировки, раскрывающие содержание тех или иных явлений и процессов, научные выводы и практические рекомендации по их применению. Задавать преподавателю уточняющие вопросы с целью уяснения теоретических положений, разрешения спорных ситуаций.

Желательно оставить в рабочих конспектах поля, на которых во внеаудиторное время можно сделать пометки из рекомендованной литературы, дополняющие материал прослушанной лекции, а также подчеркивающие особую важность тех или иных теоретических положений.

Практические и семинарские занятия.

На практических и семинарских занятиях в зависимости от темы занятия выполняется поиск информации по решению проблем, практические упражнения, контрольные работы, выработка индивидуальных или групповых решений, итоговое обсуждение с обменом знаниями, участие в круглых столах, разбор конкретных ситуаций, командная работа, представление портфолио и т.п.

Самостоятельная работа.

Самостоятельная работа осуществляется в виде изучения литературы, эмпирических данных по публикациям и конкретным ситуациям из практики, подготовке индивидуальных работ, работа с лекционным материалом, самостоятельное изучение отдельных тем дисциплины; поиск и обзор литературы и электронных источников; чтение и изучение учебника и учебных пособий.

## **7. Фонд оценочных средств**

Фонд оценочных средств разработан в соответствии с Положением о формировании фонда оценочных средств для проведения текущего контроля успеваемости и промежуточной аттестации обучающихся в федеральном государственном автономном образовательном учреждении высшего образования «Балтийский федеральный университет имени Иммануила Канта» и представлен в электронном учебно-методическом комплексе дисциплины, размещенном в ЭИОС университета.

**Планируемые уровни сформированности компетенций обучающихся и критерии оценивания**

Уровни	Содержательное описание уровня	Основные признаки выделения уровня (этапы формирования компетенции, критерии оценки сформированности)	Пятибалльная шкала (академическая) оценка	Двухбалльная шкала, зачет	БРС, % освоения (рейтинговая оценка)
Повышенный	Творческая деятельность	<i>Включает нижестоящий уровень.</i> Умение самостоятельно принимать решение, решать проблему/задачу теоретического и прикладного характера на основе изученных методов, приемов, технологий	отлично	зачтено	86-100
Базовый	Применение знаний и умений в более широких контекстах учебной и профессиональной деятельности, нежели по образцу с большей степени самостоятельности и инициативы	<i>Включает нижестоящий уровень.</i> Способность собирать, систематизировать, анализировать и грамотно использовать информацию из самостоятельно найденных теоретических источников и иллюстрировать ими теоретические положения или обосновывать практику применения	хорошо		71-85
Удовлетворительный (достаточный)	Репродуктивная деятельность	Изложение в пределах задач курса теоретически и практически контролируемого материала	удовлетворительно		55-70
Недостаточный	Отсутствие признаков удовлетворительного уровня		неудовлетворительно	не зачтено	Менее 55

## 8. Перечень основной и дополнительной учебной литературы, необходимой для освоения дисциплины

### Основная литература

1. Аксенова, Г. И. Педагогическая психология : курс лекций / Г. И. Аксенова, Т. А. Симакова. - Рязань : Академия ФСИИ России, 2016. - 224 с. - ISBN 978-5-7743-0734-0. - Текст : электронный. - URL: <https://znanium.com/catalog/product/1247156>.

2. Мандель, Б. Р. Психолого-педагогическое сопровождение образовательного процесса : учебное пособие / Б.Р. Мандель. — Москва : ИНФРА-М, 2024. — 152 с. — (Высшее образование: Магистратура). - ISBN 978-5-16-018892-8. - Текст : электронный. - URL: <https://znanium.com/catalog/product/2075980> .

### Дополнительная литература

1. Гин, А. А. Приемы педагогической техники: Свобода выбора. Открытость. Деятельность. Обратная связь. Идеальность : учебно-методическое пособие для учителя

/ А. А. Гин. — 17-е изд. — Москва : ВИТА-ПРЕСС, 2020. - 112 с. - ISBN 978-5-7755-4297-9. - Текст : электронный. - URL: <https://znanium.com/catalog/product/1570109>

2. Павленок, П. Д. Социальная работа с лицами и группами девиантного поведения : учебное пособие / П.Д. Павленок, М.Я. Руднева ; отв. ред. П.Д. Павленок. — Москва : ИНФРА-М, 2022. — 185 с. — (Высшее образование: Бакалавриат). — DOI 10.12737/769. - ISBN 978-5-16-009128-0. - Текст : электронный. - URL: <https://znanium.com/catalog/product/1852861>

3. Психолого-педагогические вопросы современного образования : монография / гл. ред. Ж. В. Мурзина. - Чебоксары : Среда, 2022. - 184 с. - ISBN 978-5-907561-66-3. - Текст : электронный. - URL: <https://znanium.com/catalog/product/1932269>

4. Светличная, Л. В. Психолого-педагогические ситуации. Дошкольный возраст : учебно-методическое пособие / Л. В. Светличная. - Москва : РУТ (МИИТ), 2018. - 92 с. - Текст : электронный. - URL: <https://znanium.com/catalog/product/1895976>

5. Социальная педагогика : учебник для бакалавров / под ред. докт. пед. наук И. А. Липского, докт. пед. наук Л. Е. Сикорской. - 2-е изд., стер. - Москва : Издательско-торговая корпорация «Дашков и К°», 2019. - 278 с. - ISBN 978-5-394-03250-9. - Текст : электронный. - URL: <https://znanium.com/catalog/product/1093174>

## **9. Перечень ресурсов информационно-телекоммуникационной сети «Интернет», необходимых для освоения дисциплины.**

- НЭБ Национальная электронная библиотека, диссертации и прочие издания
- eLIBRARY.RU Научная электронная библиотека, книги, статьи, тезисы докладов конференций
- Гребенников Электронная библиотека ИД журналы
- ЭБС Консультант студента
- ПРОСПЕКТ ЭБС
- ЭБС ZNANIUM.COM
- РГБ Информационное обслуживание по МБА
- БЕН РАН
- Электронно-библиотечная система (ЭБС) Кантитана (<https://elib.kantiana.ru/>)

## **10. Перечень информационных технологий, используемых при осуществлении образовательного процесса по дисциплине.**

Программное обеспечение обучения включает в себя:

- система электронного образовательного контента БФУ им. И. Канта - <https://lms.kantiana.ru/>, обеспечивающую разработку и комплексное использование электронных образовательных ресурсов;
- серверное программное обеспечение, необходимое для функционирования сервера и связи с системой электронного обучения через Интернет;
- установленное на рабочих местах студентов соответствующего ПО и антивирусное программное обеспечение.

## **11. Описание материально-технической базы, необходимой для осуществления образовательного процесса по дисциплине.**

Для проведения занятий лекционного типа, практических и семинарских занятий используются специальные помещения (учебные аудитории), оборудованные техническими средствами обучения – мультимедийной проекционной техникой. Для проведения занятий лекционного типа используются наборы демонстрационного оборудования.

Для проведения лабораторных работ, (практических занятий – при необходимости) используются специальные помещения (учебные аудитории), оснащенные

специализированным лабораторным оборудованием: персональными компьютерами с возможностью выхода в интернет и с установленным программным обеспечением, заявленным в п.10.

Для проведения групповых и индивидуальных консультаций, текущего контроля и промежуточной аттестации используются специальные помещения (учебные аудитории), оборудованные специализированной мебелью (для обучающихся), меловой / маркерной доской.

Для организации самостоятельной работы обучающимся предоставляются помещения, оснащенные компьютерной техникой с возможностью подключения к сети «Интернет» и обеспечением доступа в электронную информационно-образовательную среду университета.

Для обучения инвалидов и лиц с ограниченными возможностями здоровья университетом могут быть представлены специализированные средства обучения, в том числе технические средства коллективного и индивидуального пользования.

#### 4.4.2. Программа дисциплины «Исследовательско-прогностическая деятельность педагога-корректировщика в образовательном учреждении»

Целями освоения дисциплины являются: содействовать формированию у обучающихся готовности к активному заинтересованному участию в образовательном процессе и формировать готовность обучающихся осуществлять исследовательско-прогностическую деятельность педагога-корректировщика в образовательном учреждении.

##### Перечень планируемых результатов обучения по дисциплине, соотнесенных с планируемыми результатами освоения образовательной программы

Код и содержание компетенции	Результаты освоения образовательной программы (ИДК)	Результаты обучения по дисциплине
БК-3 Способность осуществлять образовательную деятельность с применением современных педагогических средств и технологий, в том числе цифровых	БК-3.1 Определяет необходимость и обоснованность включения в образовательный процесс современных педагогических средств, в том числе ресурсов электронной образовательной среды и цифровых технологий БК-3.2 Включает в образовательную деятельность современных педагогических средств, в том числе ресурсов электронной образовательной среды и цифровых технологий	<b>Знать:</b> дидактические средства и образовательные технологии проектирования деятельности педагога-корректировщика. <b>Уметь:</b> применять образовательные технологии при проектировании и реализации образовательных и воспитательных программ
ОПК-4 Способен осуществлять контроль и оценку формирования освоения обучающимися образовательной программы, выявлять и корректировать трудности в обучении, воспитании, развитии	ОПК-4.1 Демонстрирует умение осуществлять педагогический контроль и объективную оценку образовательных результатов обучающихся ОПК-4.2 Выявляет и корректирует трудности в обучении, воспитании и развитии обучающихся	<i>Знает</i> о критериев освоения обучающимися образовательных программ <i>Умеет</i> осуществлять педагогический контроль и объективную оценку образовательных результатов обучающихся <i>Владеет</i> педагогическими технологиями, необходимыми для корректировки трудностей в обучении, воспитании и развитии обучающихся.

##### Место дисциплины в структуре образовательной программы

Дисциплина «Исследовательско-прогностическая деятельность педагога-корректировщика в образовательном учреждении» представляет собой дисциплину части, формируемой участниками образовательных отношений.

#### 4. Виды учебной работы по дисциплине.

Виды учебной работы по дисциплине зафиксированы учебным планом основной профессиональной образовательной программы по указанному направлению и

профилю, выражаются в академических часах. Часы контактной работы и самостоятельной работы студента и часы, отводимые на процедуры контроля, могут различаться в учебных планах ОПОП по формам обучения. Объем контактной работы включает часы контактной аудиторной работы (лекции/практические занятия/лабораторные работы), контактной внеаудиторной работы (контроль самостоятельной работы), часы контактной работы в период аттестации. Контактная работа, в том числе может проводиться посредством электронной информационно-образовательной среды университета с использованием ресурсов сети Интернет и дистанционных технологий.

## 5. Содержание дисциплины, структурированное по разделам (темам)

Исходя из рамок, установленных учебным планом по трудоемкости и видам учебной работы по дисциплине, преподаватель самостоятельно выбирает тематику занятий по формам и количеству часов проведения контактной работы: лекции и иные учебные занятия, предусматривающие преимущественную передачу учебной информации преподавателем и (или) занятия семинарского типа (семинары, практические занятия, практикумы, лабораторные работы, коллоквиумы и иные аналогичные занятия), и (или) групповые консультации, и (или) индивидуальную работу обучающихся с преподавателем, в том числе индивидуальные консультации (по курсовым работам/проектам – при наличии курсовой работы/проекта по данной дисциплине в учебном плане). Рекомендуемая тематика занятий максимально полно реализуется в контактной работе со студентами очной формы обучения. В случае реализации образовательной программы в заочной / очно-заочной форме трудоемкость дисциплины сохраняется, однако объем учебного материала в значительной части осваивается студентами в форме самостоятельной работы. При этом требования к ожидаемым образовательным результатам студентов по данной дисциплине не зависят от формы реализации образовательной программы.

№	Наименование раздела	Содержание раздела (темы)
1	Основы исследовательско-прогностической деятельности педагога-коррективщика	Сущность, принципы, цели, задачи исследовательско прогностической деятельности педагога-коррективщика. Развитие исследовательско-прогностической деятельности педагога-коррективщика
2	Методы и приемы исследовательско-прогностической деятельности педагога-коррективщика	Виды психокоррекционной помощи. Психопрофилактика. Психокоррекционная программа

Руководствуясь положениями статьи 47 и статьи 48 Федерального закона от 29 декабря 2012 г. N 273-ФЗ «Об образовании в Российской Федерации» научно-педагогические работники и иные лица, привлекаемые университетом к реализации данной образовательной программы, пользуются предоставленными академическими правами и свободами в части свободы преподавания, свободы от вмешательства в профессиональную деятельность; свободы выбора и использования педагогически обоснованных форм, средств, методов обучения и воспитания; права на творческую инициативу, разработку и применение авторских программ и методов обучения и воспитания в пределах реализуемой образовательной программы и отдельной дисциплины.

Исходя из рамок, установленных учебным планом по трудоемкости и видам учебной работы по дисциплине, преподаватель самостоятельно выбирает тематику занятий по формам и количеству часов проведения контактной работы: лекции и иные

учебные занятия, предусматривающие преимущественную передачу учебной информации преподавателем и (или) занятия семинарского типа (семинары, практические занятия, практикумы, лабораторные работы, коллоквиумы и иные аналогичные занятия), и (или) групповые консультации, и (или) индивидуальную работу обучающихся с преподавателем, в том числе индивидуальные консультации (по курсовым работам/проектам – при наличии курсовой работы/проекта по данной дисциплине в учебном плане).

Тематика занятий максимально полно реализуется в контактной работе со студентами очной формы обучения. В случае реализации образовательной программы в заочной / очно-заочной форме трудоемкость дисциплины сохраняется, однако объем учебного материала в значительной части осваивается студентами в форме самостоятельной работы. При этом требования к ожидаемым образовательным результатам студентов по данной дисциплине не зависят от формы реализации образовательной программы.

## **6. Методические рекомендации по видам занятий**

Лекционные занятия.

В ходе лекционных занятий обучающимся рекомендуется выполнять следующие действия. Вести конспектирование учебного материала. Обращать внимание на категории, формулировки, раскрывающие содержание тех или иных явлений и процессов, научные выводы и практические рекомендации по их применению. Задавать преподавателю уточняющие вопросы с целью уяснения теоретических положений, разрешения спорных ситуаций.

Желательно оставить в рабочих конспектах поля, на которых во внеаудиторное время можно сделать пометки из рекомендованной литературы, дополняющие материал прослушанной лекции, а также подчеркивающие особую важность тех или иных теоретических положений.

Практические и семинарские занятия.

На практических и семинарских занятиях в зависимости от темы занятия выполняется поиск информации по решению проблем, практические упражнения, контрольные работы, выработка индивидуальных или групповых решений, итоговое обсуждение с обменом знаниями, участие в круглых столах, разбор конкретных ситуаций, командная работа, представление портфолио и т.п.

Самостоятельная работа.

Самостоятельная работа осуществляется в виде изучения литературы, эмпирических данных по публикациям и конкретных ситуаций из практики, подготовке индивидуальных работ, работа с лекционным материалом, самостоятельное изучение отдельных тем дисциплины; поиск и обзор литературы и электронных источников; чтение и изучение учебника и учебных пособий.

## **7. Фонд оценочных средств**

Фонд оценочных средств разработан в соответствии с Положением о формировании фонда оценочных средств для проведения текущего контроля успеваемости и промежуточной аттестации обучающихся в федеральном государственном автономном образовательном учреждении высшего образования «Балтийский федеральный университет имени Иммануила Канта» и представлен в электронном учебно-методическом комплексе дисциплины, размещенном в ЭИОС университета.

**Планируемые уровни сформированности компетенций обучающихся и критерии оценивания**



Уровни	Содержательное описание уровня	Основные признаки выделения уровня (этапы формирования компетенции, критерии оценки сформированности)	Пятибалльная шкала (академическая) оценка	Двухбалльная шкала, зачет	БРС, % освоения (рейтинговая оценка)
Повышенный	Творческая деятельность	<i>Включает нижестоящий уровень.</i> Умение самостоятельно принимать решение, решать проблему/задачу теоретического и прикладного характера на основе изученных методов, приемов, технологий	отлично	зачтено	86-100
Базовый	Применение знаний и умений в более широких контекстах учебной и профессиональной деятельности, нежели по образцу с большей степени самостоятельности и инициативы	<i>Включает нижестоящий уровень.</i> Способность собирать, систематизировать, анализировать и грамотно использовать информацию из самостоятельно найденных теоретических источников и иллюстрировать ими теоретические положения или обосновывать практику применения	хорошо		71-85
Удовлетворительный (достаточный)	Репродуктивная деятельность	Изложение в пределах задач курса теоретически и практически контролируемого материала	удовлетворительно		55-70
Недостаточный	Отсутствие признаков удовлетворительного уровня		неудовлетворительно	не зачтено	Менее 55

## 8. Перечень основной и дополнительной учебной литературы, необходимой для освоения дисциплины

### Основная литература

1. Аксенова, Г. И. Педагогическая психология : курс лекций / Г. И. Аксенова, Т. А. Симакова. - Рязань : Академия ФСИИ России, 2016. - 224 с. - ISBN 978-5-7743-0734-0. - Текст : электронный. - URL: <https://znanium.com/catalog/product/1247156>.

2. Мандель, Б. Р. Психолого-педагогическое сопровождение образовательного процесса : учебное пособие / Б.Р. Мандель. — Москва : ИНФРА-М, 2024. — 152 с. — (Высшее образование: Магистратура). - ISBN 978-5-16-018892-8. - Текст : электронный. - URL: <https://znanium.com/catalog/product/2075980> .

4. Три главные проблемы подростка с девиантным поведением. Почему возникают? Как помочь? : учебное пособие / В.К. Зарецкий, Н.С. Смирнова, Ю.В. Зарецкий, Н.М. Евлашкина, А.Б. Холмогорова. — Москва : ФОРУМ, 2019. — 205 с. -

ISBN 978-5-91134-547-1. - Текст : электронный. - URL: <https://znanium.com/catalog/product/950839>.

5. Мандель, Б.Р. Современные и традиционные технологии педагогического мастерства : учебное пособие для магистрантов / Б.Р. Мандель. - Изд. 2-е, стер. - Москва ; Берлин : Директ-Медиа, 2016. - 261 с. : ил., табл. - ISBN 978-5-4499-0067-8

#### **Дополнительная литература**

1. Гин, А. А. Приемы педагогической техники: Свобода выбора. Открытость. Деятельность. Обратная связь. Идеальность : учебно-методическое пособие для учителя / А. А. Гин. — 17-е изд. — Москва : ВИТА-ПРЕСС, 2020. - 112 с. - ISBN 978-5-7755-4297-9. - Текст : электронный. - URL: <https://znanium.com/catalog/product/1570109>

2. Павленок, П. Д. Социальная работа с лицами и группами девиантного поведения : учебное пособие / П.Д. Павленок, М.Я. Руднева ; отв. ред. П.Д. Павленок. — Москва : ИНФРА-М, 2022. — 185 с. — (Высшее образование: Бакалавриат). — DOI 10.12737/769. - ISBN 978-5-16-009128-0. - Текст : электронный. - URL: <https://znanium.com/catalog/product/1852861>

3. Психолого-педагогические вопросы современного образования : монография / гл. ред. Ж. В. Мурзина. - Чебоксары : Среда, 2022. - 184 с. - ISBN 978-5-907561-66-3. - Текст : электронный. - URL: <https://znanium.com/catalog/product/1932269>

4. Светличная, Л. В. Психолого-педагогические ситуации. Дошкольный возраст : учебно-методическое пособие / Л. В. Светличная. - Москва : РУТ (МИИТ), 2018. - 92 с. - Текст : электронный. - URL: <https://znanium.com/catalog/product/1895976>

5. Социальная педагогика : учебник для бакалавров / под ред. докт. пед. наук И. А. Липского, докт. пед. наук Л. Е. Сикорской. - 2-е изд., стер. - Москва : Издательско-торговая корпорация «Дашков и К°», 2019. - 278 с. - ISBN 978-5-394-03250-9. - Текст : электронный. - URL: <https://znanium.com/catalog/product/1093174>

#### **9. Перечень ресурсов информационно-телекоммуникационной сети «Интернет», необходимых для освоения дисциплины.**

- НЭБ Национальная электронная библиотека, диссертации и прочие издания
- eLIBRARY.RU Научная электронная библиотека, книги, статьи, тезисы докладов конференций
- Гребенников Электронная библиотека ИД журналы
- ЭБС Консультант студента
- ПРОСПЕКТ ЭБС
- ЭБС ZNANIUM.COM
- РГБ Информационное обслуживание по МБА
- БЕН РАН
- Электронно-библиотечная система (ЭБС) Кантитана (<https://elib.kantiana.ru/>)

#### **10. Перечень информационных технологий, используемых при осуществлении образовательного процесса по дисциплине.**

Программное обеспечение обучения включает в себя:

- система электронного образовательного контента БФУ им. И. Канта - <https://lms.kantiana.ru/>, обеспечивающую разработку и комплексное использование электронных образовательных ресурсов;
- серверное программное обеспечение, необходимое для функционирования сервера и связи с системой электронного обучения через Интернет;
- установленное на рабочих местах студентов соответствующего ПО и антивирусное программное обеспечение.

## **11. Описание материально-технической базы, необходимой для осуществления образовательного процесса по дисциплине.**

Для проведения занятий лекционного типа, практических и семинарских занятий используются специальные помещения (учебные аудитории), оборудованные техническими средствами обучения – мультимедийной проекционной техникой. Для проведения занятий лекционного типа используются наборы демонстрационного оборудования.

Для проведения лабораторных работ, (практических занятий – при необходимости) используются специальные помещения (учебные аудитории), оснащенные специализированным лабораторным оборудованием: персональными компьютерами с возможностью выхода в интернет и с установленным программным обеспечением, заявленным в п.10.

Для проведения групповых и индивидуальных консультаций, текущего контроля и промежуточной аттестации используются специальные помещения (учебные аудитории), оборудованные специализированной мебелью (для обучающихся), меловой / маркерной доской.

Для организации самостоятельной работы обучающимся предоставляются помещения, оснащенные компьютерной техникой с возможностью подключения к сети «Интернет» и обеспечением доступа в электронную информационно-образовательную среду университета.

Для обучения инвалидов и лиц с ограниченными возможностями здоровья университетом могут быть представлены специализированные средства обучения, в том числе технические средства коллективного и индивидуального пользования.

#### 4.4.3. Программа дисциплины «Коррекционно-педагогическая профессиональная деятельность учителя»

Целями освоения дисциплины являются: содействовать формированию у обучающихся готовности к активному заинтересованному участию в образовательном процессе и формировать готовность обучающихся осуществлять исследовательско-прогностическую и коррекционную деятельность педагога-корректировщика.

#### Перечень планируемых результатов обучения по дисциплине, соотнесенных с планируемыми результатами освоения образовательной программы

Код и содержание компетенции	Результаты освоения образовательной программы (ИДК)	Результаты обучения по дисциплине
БК-3 Способность осуществлять образовательную деятельность с применением современных педагогических средств и технологий, в том числе цифровых	БК-3.1 Определяет необходимость и обоснованность включения в образовательный процесс современных педагогических средств, в том числе ресурсов электронной образовательной среды и цифровых технологий БК-3.2 Включает в образовательную деятельность современных педагогических средств, в том числе ресурсов электронной образовательной среды и цифровых технологий	<b>Знать:</b> дидактические средства и образовательные технологии проектирования деятельности педагога-корректировщика. <b>Уметь:</b> применять образовательные технологии при проектировании и реализации образовательных и воспитательных программ
ОПК-4 Способен осуществлять контроль и оценку формирования освоения обучающимися образовательной программы, выявлять и корректировать трудности в обучении, воспитании, развитии	ОПК-4.1 Демонстрирует умение осуществлять педагогический контроль и объективную оценку образовательных результатов обучающихся ОПК-4.2 Выявляет и корректирует трудности в обучении, воспитании и развитии обучающихся	<i>Знает</i> о критериев освоения обучающимися образовательных программ <i>Умеет</i> осуществлять педагогический контроль и объективную оценку образовательных результатов обучающихся <i>Владеет</i> педагогическими технологиями, необходимыми для корректировки трудностей в обучении, воспитании и развитии обучающихся.
ОПК-6 Способен обеспечить психолого-педагогические условия реализации образовательных программ для сохранения и укрепления психологического и	ОПК- 6.1 Иметь представления об особенностях сохранения и укрепления психологического и социального здоровья обучающихся СОПК -6.2 Создает психолого-педагогические условия реализации образовательных программ для сохранения и укрепления психологического и	<i>Знает</i> особенности сохранения и укрепления психологического и социального здоровья обучающихся <i>Умеет</i> создать психолого-педагогические условия реализации образовательных программ

социального здоровья обучающихся	социального здоровья обучающихся	
----------------------------------	----------------------------------	--

### **Место дисциплины в структуре образовательной программы**

Дисциплина «Коррекционно-педагогическая профессиональная деятельность учителя» представляет собой дисциплину части, формируемой участниками образовательных отношений.

#### **4. Виды учебной работы по дисциплине.**

Виды учебной работы по дисциплине зафиксированы учебным планом основной профессиональной образовательной программы по указанному направлению и профилю, выражаются в академических часах. Часы контактной работы и самостоятельной работы студента и часы, отводимые на процедуры контроля, могут различаться в учебных планах ОПОП по формам обучения. Объем контактной работы включает часы контактной аудиторной работы (лекции/практические занятия/лабораторные работы), контактной внеаудиторной работы (контроль самостоятельной работы), часы контактной работы в период аттестации. Контактная работа, в том числе может проводиться посредством электронной информационно-образовательной среды университета с использованием ресурсов сети Интернет и дистанционных технологий.

#### **5. Содержание дисциплины, структурированное по разделам (темам)**

Исходя из рамок, установленных учебным планом по трудоемкости и видам учебной работы по дисциплине, преподаватель самостоятельно выбирает тематику занятий по формам и количеству часов проведения контактной работы: лекции и иные учебные занятия, предусматривающие преимущественную передачу учебной информации преподавателем и (или) занятия семинарского типа (семинары, практические занятия, практикумы, лабораторные работы, коллоквиумы и иные аналогичные занятия), и (или) групповые консультации, и (или) индивидуальную работу обучающихся с преподавателем, в том числе индивидуальные консультации (по курсовым работам/проектам – при наличии курсовой работы/проекта по данной дисциплине в учебном плане). Рекомендуемая тематика занятий максимально полно реализуется в контактной работе со студентами очной формы обучения. В случае реализации образовательной программы в заочной / очно-заочной форме трудоемкость дисциплины сохраняется, однако объем учебного материала в значительной части осваивается студентами в форме самостоятельной работы. При этом требования к ожидаемым образовательным результатам студентов по данной дисциплине не зависят от формы реализации образовательной программы.

№	Наименование раздела	Содержание раздела (темы)
1	Основы коррекционно-педагогической профессиональной деятельности учителя	Сущность, принципы, цели и задачи коррекционно-педагогической профессиональной деятельности учителя. Методы и приемы коррекционно-педагогической профессиональной деятельности учителя
2	Особенности коррекционно-педагогической профессиональной деятельности учителя	Специфика консультативно-профилактической деятельности в работе с подростками. Психологические проблемы учащихся старших классов

Руководствуясь положениями статьи 47 и статьи 48 Федерального закона от 29 декабря 2012 г. N 273-ФЗ «Об образовании в Российской Федерации» научно-педагогические работники и иные лица, привлекаемые университетом к реализации данной образовательной программы, пользуются предоставленными академическими правами и свободами в части свободы преподавания, свободы от вмешательства в профессиональную деятельность; свободы выбора и использования педагогически обоснованных форм, средств, методов обучения и воспитания; права на творческую инициативу, разработку и применение авторских программ и методов обучения и воспитания в пределах реализуемой образовательной программы и отдельной дисциплины.

Исходя из рамок, установленных учебным планом по трудоемкости и видам учебной работы по дисциплине, преподаватель самостоятельно выбирает тематику занятий по формам и количеству часов проведения контактной работы: лекции и иные учебные занятия, предусматривающие преимущественную передачу учебной информации преподавателем и (или) занятия семинарского типа (семинары, практические занятия, практикумы, лабораторные работы, коллоквиумы и иные аналогичные занятия), и (или) групповые консультации, и (или) индивидуальную работу обучающихся с преподавателем, в том числе индивидуальные консультации (по курсовым работам/проектам – при наличии курсовой работы/проекта по данной дисциплине в учебном плане).

Тематика занятий максимально полно реализуется в контактной работе со студентами очной формы обучения. В случае реализации образовательной программы в заочной / очно-заочной форме трудоемкость дисциплины сохраняется, однако объем учебного материала в значительной части осваивается студентами в форме самостоятельной работы. При этом требования к ожидаемым образовательным результатам студентов по данной дисциплине не зависят от формы реализации образовательной программы.

## **6. Методические рекомендации по видам занятий**

Лекционные занятия.

В ходе лекционных занятий обучающимся рекомендуется выполнять следующие действия. Вести конспектирование учебного материала. Обращать внимание на категории, формулировки, раскрывающие содержание тех или иных явлений и процессов, научные выводы и практические рекомендации по их применению. Задавать преподавателю уточняющие вопросы с целью уяснения теоретических положений, разрешения спорных ситуаций.

Желательно оставить в рабочих конспектах поля, на которых во внеаудиторное время можно сделать пометки из рекомендованной литературы, дополняющие материал прослушанной лекции, а также подчеркивающие особую важность тех или иных теоретических положений.

Практические и семинарские занятия.

На практических и семинарских занятиях в зависимости от темы занятия выполняется поиск информации по решению проблем, практические упражнения, контрольные работы, выработка индивидуальных или групповых решений, итоговое обсуждение с обменом знаниями, участие в круглых столах, разбор конкретных ситуаций, командная работа, представление портфолио и т.п.

Самостоятельная работа.

Самостоятельная работа осуществляется в виде изучения литературы, эмпирических данных по публикациям и конкретным ситуациям из практики, подготовке индивидуальных работ, работа с лекционным материалом, самостоятельное изучение

отдельных тем дисциплины; поиск и обзор литературы и электронных источников; чтение и изучение учебника и учебных пособий.

## 7. Фонд оценочных средств

Фонд оценочных средств разработан в соответствии с Положением о формировании фонда оценочных средств для проведения текущего контроля успеваемости и промежуточной аттестации обучающихся в федеральном государственном автономном образовательном учреждении высшего образования «Балтийский федеральный университет имени Иммануила Канта» и представлен в электронном учебно-методическом комплексе дисциплины, размещенном в ЭИОС университета.

### Планируемые уровни сформированности компетенций обучающихся и критерии оценивания

Уровни	Содержательное описание уровня	Основные признаки выделения уровня (этапы формирования компетенции, критерии оценки сформированности)	Пятибалльная шкала (академическая) оценка	Двухбалльная шкала, зачет	БРС, % освоения (рейтинговая оценка)
Повышенный	Творческая деятельность	<i>Включает нижестоящий уровень.</i> Умение самостоятельно принимать решение, решать проблему/задачу теоретического и прикладного характера на основе изученных методов, приемов, технологий	отлично	зачтено	86-100
Базовый	Применение знаний и умений в более широких контекстах учебной и профессиональной деятельности, нежели по образцу с большей степени самостоятельности и инициативы	<i>Включает нижестоящий уровень.</i> Способность собирать, систематизировать, анализировать и грамотно использовать информацию из самостоятельно найденных теоретических источников и иллюстрировать ими теоретические положения или обосновывать практику применения	хорошо		71-85
Удовлетворительный (достаточный)	Репродуктивная деятельность	Изложение в пределах задач курса теоретически и практически контролируемого материала	удовлетворительно		55-70
Недостаточный	Отсутствие признаков удовлетворительного уровня		неудовлетворительно	не зачтено	Менее 55

## 8. Перечень основной и дополнительной учебной литературы, необходимой для освоения дисциплины

### Основная литература

1. Аксенова, Г. И. Педагогическая психология : курс лекций / Г. И. Аксенова, Т. А. Симакова. - Рязань : Академия ФСИИ России, 2016. - 224 с. - ISBN 978-5-7743-0734-0. - Текст : электронный. - URL: <https://znanium.com/catalog/product/1247156>.
2. Мандель, Б. Р. Психолого-педагогическое сопровождение образовательного процесса : учебное пособие / Б.Р. Мандель. — Москва : ИНФРА-М, 2024. — 152 с. — (Высшее образование: Магистратура). - ISBN 978-5-16-018892-8. - Текст : электронный. - URL: <https://znanium.com/catalog/product/2075980> .
3. Психолого-педагогическое сопровождение одаренных учащихся: Учебно-методическое пособие / Под ред. Даринская Л.А. - СПб:СПбГУ, 2017. - 124 с.: ISBN 978-5-288-05775-5. - Текст : электронный. - URL: <https://znanium.com/catalog/product/999938>.
4. Три главные проблемы подростка с девиантным поведением. Почему возникают? Как помочь? : учебное пособие / В.К. Зарецкий, Н.С. Смирнова, Ю.В. Зарецкий, Н.М. Евлашкина, А.Б. Холмогорова. — Москва : ФОРУМ, 2019. — 205 с. - ISBN 978-5-91134-547-1. - Текст : электронный. - URL: <https://znanium.com/catalog/product/950839>.

### Дополнительная литература

1. Гин, А. А. Приемы педагогической техники: Свобода выбора. Открытость. Деятельность. Обратная связь. Идеальность : учебно-методическое пособие для учителя / А. А. Гин. — 17-е изд. — Москва : ВИТА-ПРЕСС, 2020. - 112 с. - ISBN 978-5-7755-4297-9. - Текст : электронный. - URL: <https://znanium.com/catalog/product/1570109>
2. Павленок, П. Д. Социальная работа с лицами и группами девиантного поведения : учебное пособие / П.Д. Павленок, М.Я. Руднева ; отв. ред. П.Д. Павленок. — Москва : ИНФРА-М, 2022. — 185 с. — (Высшее образование: Бакалавриат). — DOI 10.12737/769. - ISBN 978-5-16-009128-0. - Текст : электронный. - URL: <https://znanium.com/catalog/product/1852861>
3. Психолого-педагогические вопросы современного образования : монография / гл. ред. Ж. В. Мурзина. - Чебоксары : Среда, 2022. - 184 с. - ISBN 978-5-907561-66-3. - Текст : электронный. - URL: <https://znanium.com/catalog/product/1932269>
4. Светличная, Л. В. Психолого-педагогические ситуации. Дошкольный возраст : учебно-методическое пособие / Л. В. Светличная. - Москва : РУТ (МИИТ), 2018. - 92 с. - Текст : электронный. - URL: <https://znanium.com/catalog/product/1895976>
5. Социальная педагогика : учебник для бакалавров / под ред. докт. пед. наук И. А. Липского, докт. пед. наук Л. Е. Сикорской. - 2-е изд., стер. - Москва : Издательско-торговая корпорация «Дашков и К°», 2019. - 278 с. - ISBN 978-5-394-03250-9. - Текст : электронный. - URL: <https://znanium.com/catalog/product/1093174>

### 9. Перечень ресурсов информационно-телекоммуникационной сети «Интернет», необходимых для освоения дисциплины.

- НЭБ Национальная электронная библиотека, диссертации и прочие издания
- eLIBRARY.RU Научная электронная библиотека, книги, статьи, тезисы докладов конференций
- Гребенников Электронная библиотека ИД журналы
- ЭБС Консультант студента
- ПРОСПЕКТ ЭБС
- ЭБС ZNANIUM.COM
- РГБ Информационное обслуживание по МБА
- БЕН РАН
- Электронно-библиотечная система (ЭБС) Кантитана (<https://elib.kantiana.ru/>)



## **10. Перечень информационных технологий, используемых при осуществлении образовательного процесса по дисциплине.**

Программное обеспечение обучения включает в себя:

- система электронного образовательного контента БФУ им. И. Канта - <https://lms.kantiana.ru/>, обеспечивающую разработку и комплексное использование электронных образовательных ресурсов;
- серверное программное обеспечение, необходимое для функционирования сервера и связи с системой электронного обучения через Интернет;
- установленное на рабочих местах студентов соответствующего ПО и антивирусное программное обеспечение.

## **11. Описание материально-технической базы, необходимой для осуществления образовательного процесса по дисциплине.**

Для проведения занятий лекционного типа, практических и семинарских занятий используются специальные помещения (учебные аудитории), оборудованные техническими средствами обучения – мультимедийной проекционной техникой. Для проведения занятий лекционного типа используются наборы демонстрационного оборудования.

Для проведения лабораторных работ, (практических занятий – при необходимости) используются специальные помещения (учебные аудитории), оснащенные специализированным лабораторным оборудованием: персональными компьютерами с возможностью выхода в интернет и с установленным программным обеспечением, заявленным в п. 10.

Для проведения групповых и индивидуальных консультаций, текущего контроля и промежуточной аттестации используются специальные помещения (учебные аудитории), оборудованные специализированной мебелью (для обучающихся), меловой / маркерной доской.

Для организации самостоятельной работы обучающимся предоставляются помещения, оснащенные компьютерной техникой с возможностью подключения к сети «Интернет» и обеспечением доступа в электронную информационно-образовательную среду университета.

Для обучения инвалидов и лиц с ограниченными возможностями здоровья университетом могут быть представлены специализированные средства обучения, в том числе технические средства коллективного и индивидуального пользования.

#### 4.4.4. Программа дисциплины «Технологии психолого-педагогического сопровождения школьников с особенностями психофизического развития»

Целями освоения дисциплины являются: содействовать формированию у обучающихся готовности к активному заинтересованному участию в образовательном процессе и формировать готовность обучающихся осуществлять исследовательско-прогностическую и коррекционную деятельность педагога-корректировщика.

#### Перечень планируемых результатов обучения по дисциплине, соотнесенных с планируемыми результатами освоения образовательной программы

Код и содержание компетенции	Результаты освоения образовательной программы (ИДК)	Результаты обучения по дисциплине
БК-6 Способен осуществлять педагогическую деятельность на основе специальных научных знаний	БК-6.1 Демонстрирует знание научных основ педагогической деятельности БК-6.2 Осуществляет трансформацию специальных научных знаний в соответствии с образовательными потребностями обучающихся	<i>Знает</i> психолого-педагогические основы педагогической деятельности <i>Умеет</i> провести анализ и диагностику образовательных событий <i>Владеет</i> методиками и технологиями психолого-педагогической диагностики
БК-3 Способность осуществлять образовательную деятельность с применением современных педагогических средств и технологий, в том числе цифровых	БК-3.1 Определяет необходимость и обоснованность включения в образовательный процесс современных педагогических средств, в том числе ресурсов электронной образовательной среды и цифровых технологий БК-3.2 Включает в образовательную деятельность современных педагогических средств, в том числе ресурсов электронной образовательной среды и цифровых технологий	<i>Знает</i> дидактические средства и образовательные технологии проектирования деятельности педагога-корректировщика. <i>Умеет</i> применять образовательные технологии при проектировании и реализации образовательных и воспитательных программ
ОПК-5 Способен использовать психолого-педагогические технологии в профессиональной деятельности, необходимые для индивидуализации обучения, развития, воспитания, в том числе деятельности обучающихся с особыми образовательными потребностями	ОПК-5.1 Демонстрирует знания об особых образовательных потребностях, обучающихся с целью индивидуализации обучения, воспитания и развития ОПК-5.2 Адаптирует применение психолого-педагогических технологий в профессиональной деятельности, необходимых для индивидуализации обучения, развития, воспитания, в том числе деятельности обучающихся с особыми образовательными потребностями	<i>Знает</i> об особенностях образовательных потребностей обучающихся <i>Умеет</i> адаптировать психолого-педагогические технологии для индивидуализации обучения, развития, воспитания, в том числе обучающихся с особыми образовательными потребностями <i>Владеет</i> психолого-педагогическими технологиями, необходимыми для индивидуализации обучения

<p>ОПК-4 Способен осуществлять контроль и оценку формирования освоения обучающимися образовательной программы, выявлять и корректировать трудности в обучении, воспитании, развитии</p>	<p>ОПК-4.1 Демонстрирует умение осуществлять педагогический контроль и объективную оценку образовательных результатов обучающихся ОПК-4.2 Выявляет и корректирует трудности в обучении, воспитании и развитии обучающихся</p>	<p><i>Знает</i> о критериях освоения обещающимися образовательных программ <i>Умеет</i> осуществлять педагогический контроль и объективную оценку образовательных результатов обучающихся <i>Владеет</i> педагогическими технологиями, необходимыми для корректировки трудностей в обучении, воспитании и развитии обучающихся.</p>
<p>ОПК-6 Способен обеспечить психолого-педагогические условия реализации образовательных программ для сохранения и укрепления психологического и социального здоровья обучающихся</p>	<p>ОПК- 6.1 Иметь представления об особенностях сохранения и укрепления психологического и социального здоровья обучающихся ОПК -6.2 Создает психолого-педагогические условия реализации образовательных программ для сохранения и укрепления психологического и социального здоровья обучающихся</p>	<p><i>Знает</i> особенности сохранения и укрепления психологического и социального здоровья обучающихся <i>Умеет</i> создать психолого-педагогические условия реализации образовательных программ</p>

### **Место дисциплины в структуре образовательной программы**

Дисциплина «Технологии психолого-педагогического сопровождения школьников с особенностями психофизического развития» представляет собой дисциплину части, формируемой участниками образовательных отношений.

#### **4. Виды учебной работы по дисциплине.**

Виды учебной работы по дисциплине зафиксированы учебным планом основной профессиональной образовательной программы по указанному направлению и профилю, выражаются в академических часах. Часы контактной работы и самостоятельной работы студента и часы, отводимые на процедуры контроля, могут различаться в учебных планах ОПОП по формам обучения. Объем контактной работы включает часы контактной аудиторной работы (лекции/практические занятия/лабораторные работы), контактной внеаудиторной работы (контроль самостоятельной работы), часы контактной работы в период аттестации. Контактная работа, в том числе может проводиться посредством электронной информационно-образовательной среды университета с использованием ресурсов сети Интернет и дистанционных технологий.

#### **5. Содержание дисциплины, структурированное по разделам (темам)**

Исходя из рамок, установленных учебным планом по трудоемкости и видам учебной работы по дисциплине, преподаватель самостоятельно выбирает тематику занятий по формам и количеству часов проведения контактной работы: лекции и иные

учебные занятия, предусматривающие преимущественную передачу учебной информации преподавателем и (или) занятия семинарского типа (семинары, практические занятия, практикумы, лабораторные работы, коллоквиумы и иные аналогичные занятия), и (или) групповые консультации, и (или) индивидуальную работу обучающихся с преподавателем, в том числе индивидуальные консультации (по курсовым работам/проектам – при наличии курсовой работы/проекта по данной дисциплине в учебном плане). Рекомендуемая тематика занятий максимально полно реализуется в контактной работе со студентами очной формы обучения. В случае реализации образовательной программы в заочной / очно-заочной форме трудоемкость дисциплины сохраняется, однако объем учебного материала в значительной части осваивается студентами в форме самостоятельной работы. При этом требования к ожидаемым образовательным результатам студентов по данной дисциплине не зависят от формы реализации образовательной программы.

№	Наименование раздела	Содержание раздела (темы)
1	Основы коррекционно-педагогической профессиональной деятельности учителя	Сущность, принципы, цели и задачи коррекционно-педагогической профессиональной деятельности учителя. Методы и приемы коррекционно-педагогической профессиональной деятельности учителя
2	Особенности коррекционно-педагогической профессиональной деятельности учителя	Специфика консультативно-профилактической деятельности в работе с подростками. Психологические проблемы учащихся старших классов

Руководствуясь положениями статьи 47 и статьи 48 Федерального закона от 29 декабря 2012 г. N 273-ФЗ «Об образовании в Российской Федерации» научно-педагогические работники и иные лица, привлекаемые университетом к реализации данной образовательной программы, пользуются предоставленными академическими правами и свободами в части свободы преподавания, свободы от вмешательства в профессиональную деятельность; свободы выбора и использования педагогически обоснованных форм, средств, методов обучения и воспитания; права на творческую инициативу, разработку и применение авторских программ и методов обучения и воспитания в пределах реализуемой образовательной программы и отдельной дисциплины.

Исходя из рамок, установленных учебным планом по трудоемкости и видам учебной работы по дисциплине, преподаватель самостоятельно выбирает тематику занятий по формам и количеству часов проведения контактной работы: лекции и иные учебные занятия, предусматривающие преимущественную передачу учебной информации преподавателем и (или) занятия семинарского типа (семинары, практические занятия, практикумы, лабораторные работы, коллоквиумы и иные аналогичные занятия), и (или) групповые консультации, и (или) индивидуальную работу обучающихся с преподавателем, в том числе индивидуальные консультации (по курсовым работам/проектам – при наличии курсовой работы/проекта по данной дисциплине в учебном плане).

Тематика занятий максимально полно реализуется в контактной работе со студентами очной формы обучения. В случае реализации образовательной программы в заочной / очно-заочной форме трудоемкость дисциплины сохраняется, однако объем учебного материала в значительной части осваивается студентами в форме самостоятельной работы. При этом требования к ожидаемым образовательным

результатам студентов по данной дисциплине не зависят от формы реализации образовательной программы.

## 6. Методические рекомендации по видам занятий

Лекционные занятия.

В ходе лекционных занятий обучающимся рекомендуется выполнять следующие действия. Вести конспектирование учебного материала. Обращать внимание на категории, формулировки, раскрывающие содержание тех или иных явлений и процессов, научные выводы и практические рекомендации по их применению. Задавать преподавателю уточняющие вопросы с целью уяснения теоретических положений, разрешения спорных ситуаций.

Желательно оставить в рабочих конспектах поля, на которых во внеаудиторное время можно сделать пометки из рекомендованной литературы, дополняющие материал прослушанной лекции, а также подчеркивающие особую важность тех или иных теоретических положений.

Практические и семинарские занятия.

На практических и семинарских занятиях в зависимости от темы занятия выполняется поиск информации по решению проблем, практические упражнения, контрольные работы, выработка индивидуальных или групповых решений, итоговое обсуждение с обменом знаниями, участие в круглых столах, разбор конкретных ситуаций, командная работа, представление портфолио и т.п.

Самостоятельная работа.

Самостоятельная работа осуществляется в виде изучения литературы, эмпирических данных по публикациям и конкретных ситуаций из практики, подготовке индивидуальных работ, работа с лекционным материалом, самостоятельное изучение отдельных тем дисциплины; поиск и обзор литературы и электронных источников; чтение и изучение учебника и учебных пособий.

## 7. Фонд оценочных средств

Фонд оценочных средств разработан в соответствии с Положением о формировании фонда оценочных средств для проведения текущего контроля успеваемости и промежуточной аттестации обучающихся в федеральном государственном автономном образовательном учреждении высшего образования «Балтийский федеральный университет имени Иммануила Канта» и представлен в электронном учебно-методическом комплексе дисциплины, размещенном в ЭИОС университета.

**Планируемые уровни сформированности компетенций обучающихся и критерии оценивания**

Уровни	Содержательное описание уровня	Основные признаки выделения уровня (этапы формирования компетенции, критерии оценки сформированности)	Пятибалльная шкала (академическая) оценка	Двухбалльная шкала, зачет	БРС, % освоения (рейтинговая оценка)
Повышенный	Творческая деятельность	<i>Включает нижестоящий уровень.</i> Умение самостоятельно принимать решение, решать проблему/задачу теоретического и прикладного характера на основе изученных	отлично	зачтено	86-100

		методов, приемов, технологий			
Базовый	Применение знаний и умений в более широких контекстах учебной и профессиональной деятельности, нежели по образцу с большей степени самостоятельности и инициативы	<i>Включает нижестоящий уровень.</i> Способность собирать, систематизировать, анализировать и грамотно использовать информацию из самостоятельно найденных теоретических источников и иллюстрировать ими теоретические положения или обосновывать практику применения	хорошо		71-85
Удовлетворительный (достаточный)	Репродуктивная деятельность	Изложение в пределах задач курса теоретически и практически контролируемого материала	удовлетворительно		55-70
Недостаточный	Отсутствие признаков удовлетворительного уровня		неудовлетворительно	не зачтено	Менее 55

## 8. Перечень основной и дополнительной учебной литературы, необходимой для освоения дисциплины

### Основная литература

1. Аксенова, Г. И. Педагогическая психология : курс лекций / Г. И. Аксенова, Т. А. Симакова. - Рязань : Академия ФСИИ России, 2016. - 224 с. - ISBN 978-5-7743-0734-0. - Текст : электронный. - URL: <https://znanium.com/catalog/product/1247156>.

2. Мандель, Б. Р. Психолого-педагогическое сопровождение образовательного процесса : учебное пособие / Б.Р. Мандель. — Москва : ИНФРА-М, 2024. — 152 с. — (Высшее образование: Магистратура). - ISBN 978-5-16-018892-8. - Текст : электронный. - URL: <https://znanium.com/catalog/product/2075980> .

3. Психолого-педагогическое сопровождение одаренных учащихся: Учебно-методическое пособие / Под ред. Даринская Л.А. - СПб:СПбГУ, 2017. - 124 с.: ISBN 978-5-288-05775-5. - Текст : электронный. - URL: <https://znanium.com/catalog/product/999938>.

4. Три главные проблемы подростка с девиантным поведением. Почему возникают? Как помочь? : учебное пособие / В.К. Зарецкий, Н.С. Смирнова, Ю.В. Зарецкий, Н.М. Евлашкина, А.Б. Холмогорова. — Москва : ФОРУМ, 2019. — 205 с. - ISBN 978-5-91134-547-1. - Текст : электронный. - URL: <https://znanium.com/catalog/product/950839>.

### Дополнительная литература

1. Гин, А. А. Приемы педагогической техники: Свобода выбора. Открытость. Деятельность. Обратная связь. Идеальность : учебно-методическое пособие для учителя / А. А. Гин. — 17-е изд. — Москва : ВИТА-ПРЕСС, 2020. - 112 с. - ISBN 978-5-7755-4297-9. - Текст : электронный. - URL: <https://znanium.com/catalog/product/1570109>

2. Павленок, П. Д. Социальная работа с лицами и группами девиантного поведения : учебное пособие / П.Д. Павленок, М.Я. Руднева ; отв. ред. П.Д. Павленок. — Москва : ИНФРА-М, 2022. — 185 с. — (Высшее образование: Бакалавриат). — DOI 10.12737/769.

- ISBN 978-5-16-009128-0. - Текст : электронный. - URL: <https://znanium.com/catalog/product/1852861>

3. Психолого-педагогические вопросы современного образования : монография / гл. ред. Ж. В. Мурзина. - Чебоксары : Среда, 2022. - 184 с. - ISBN 978-5-907561-66-3. - Текст : электронный. - URL: <https://znanium.com/catalog/product/1932269>

4. Светличная, Л. В. Психолого-педагогические ситуации. Дошкольный возраст : учебно-методическое пособие / Л. В. Светличная. - Москва : РУТ (МИИТ), 2018. - 92 с. - Текст : электронный. - URL: <https://znanium.com/catalog/product/1895976>

5. Социальная педагогика : учебник для бакалавров / под ред. докт. пед. наук И. А. Липского, докт. пед. наук Л. Е. Сикорской. - 2-е изд., стер. - Москва : Издательско-торговая корпорация «Дашков и К°», 2019. - 278 с. - ISBN 978-5-394-03250-9. - Текст : электронный. - URL: <https://znanium.com/catalog/product/1093174>

#### **Перечень ресурсов информационно-телекоммуникационной сети «Интернет», необходимых для освоения дисциплины.**

- НЭБ Национальная электронная библиотека, диссертации и прочие издания
- eLIBRARY.RU Научная электронная библиотека, книги, статьи, тезисы докладов конференций
- Гребенников Электронная библиотека ИД журналы
- ЭБС Консультант студента
- ПРОСПЕКТ ЭБС
- ЭБС ZNANIUM.COM
- РГБ Информационное обслуживание по МБА
- БЕН РАН
- Электронно-библиотечная система (ЭБС) Кантитана (<https://elib.kantiana.ru/>)

#### **Перечень информационных технологий, используемых при осуществлении образовательного процесса по дисциплине.**

Программное обеспечение обучения включает в себя:

- система электронного образовательного контента БФУ им. И. Канта - <https://lms.kantiana.ru/>, обеспечивающую разработку и комплексное использование электронных образовательных ресурсов;
- серверное программное обеспечение, необходимое для функционирования сервера и связи с системой электронного обучения через Интернет;
- установленное на рабочих местах студентов соответствующего ПО и антивирусное программное обеспечение.

#### **Описание материально-технической базы, необходимой для осуществления образовательного процесса по дисциплине.**

Для проведения занятий лекционного типа, практических и семинарских занятий используются специальные помещения (учебные аудитории), оборудованные техническими средствами обучения – мультимедийной проекционной техникой. Для проведения занятий лекционного типа используются наборы демонстрационного оборудования.

Для проведения лабораторных работ, (практических занятий – при необходимости) используются специальные помещения (учебные аудитории), оснащенные специализированным лабораторным оборудованием: персональными компьютерами с возможностью выхода в интернет и с установленным программным обеспечением, заявленным в п.10.

Для проведения групповых и индивидуальных консультаций, текущего контроля и промежуточной аттестации используются специальные помещения (учебные аудитории), оборудованные специализированной мебелью (для обучающихся), меловой / маркерной доской.

Для организации самостоятельной работы обучающимся предоставляются помещения, оснащенные компьютерной техникой с возможностью подключения к сети «Интернет» и обеспечением доступа в электронную информационно-образовательную среду университета.

Для обучения инвалидов и лиц с ограниченными возможностями здоровья университетом могут быть представлены специализированные средства обучения, в том числе технические средства коллективного и индивидуального пользования.



#### 4.5. Модуль по выбору «Проектирование цифровых образовательных сред»

##### Характеристика модуля

##### Образовательные цели и задачи

Модуль ставит своей целью создать условия для эффективного формирования и развития универсальных, базовых и общепрофессиональных компетенций.

Для достижения поставленной цели необходимо решить следующие задачи:

1. Способствовать пониманию основных тенденций развития цифровых технологий в образовании.
2. Формировать у обучающихся умения проектировать и использовать цифровые образовательные среды
3. Способствовать формированию умений выстраивать индивидуальные образовательные маршруты на основе анализа цифрового следа обучающегося и осуществлять мониторинг успешности учащихся в цифровых образовательных средах.

##### Образовательные результаты выпускника

Код компетенции	Результаты освоения образовательной программы (ИДК)	Результаты обучения по дисциплине
УК-1 Способен к формированию собственного жизненно-образовательного маршрута на основе критического мышления, целеполагания, стратегии достижения цели (в том числе в проектном типе деятельности) в условиях создания безопасной среды, с учетом традиционных российских духовно-нравственных ценностей и целей национального развития, в процессе социального взаимодействия	УК-1.3 Использует оптимальные способы для решения определенного круга задач, учитывая действующие правовые нормы и имеющиеся условия, ресурсы и ограничения	<b>Знать:</b> основные платформы онлайн-обучения, продукты для применения VR/AR технологий для обучения, сайты для создания интерактивных заданий, опросов, анкет. <b>Уметь:</b> осуществлять поиск готовых цифровых инструментов, проводить их анализ и отбор для целей обучения и внеурочной деятельности. <b>Владеть:</b> нормами права для осуществления деятельности по проектированию и использованию ЦОС.
БК-3 Способность осуществлять образовательную деятельность с применением современных педагогических средств и технологий, в том числе цифровых	БК-3.1 Определяет необходимость и обоснованность включения в образовательный процесс современных педагогических средств, в том числе ресурсов электронной образовательной	<b>Знать:</b> содержание понятия «цифровая образовательная среда»; основные компоненты структуры и назначение ЦОС, нормативно-правовые документы для проектирования и использования ЦОС; дидактические средства и образовательные технологии проектирования контента в ЦОС. <b>Уметь:</b> применять существующие готовые программные решения для

	<p>среды и цифровых технологий</p> <p><b>БК-3.2</b> Включает в образовательную деятельность современные педагогические средства, в том числе ресурсы электронной образовательной среды и цифровых технологий</p>	<p>построения персонализированной цифровой образовательной среды, ЦОС образовательной организации; проектировать образовательный контент онлайн-курса, применять образовательные технологии при проектировании и реализации онлайн-курсов.</p> <p><b>Владеть:</b> цифровыми инструментами организации смешанного и онлайн-обучения.</p>
<p><b>БК-4</b> Способность осуществлять образовательную деятельность с применением современного инструментария педагогической диагностики</p>	<p><b>БК-4.1</b></p> <p>Демонстрирует рациональный выбор современного инструментария педагогической диагностики в соответствии с профессиональными задачами, возрастными и индивидуальными особенностями обучающихся</p>	<p><b>Знать:</b> понятие цифрового следа в образовании, типы цифровых следов, методы сбора и анализа цифрового следа; понятие персонификации в образовании, тьюторские технологии и технологии наставничества.</p> <p><b>Уметь:</b> использовать технические средства для организации мониторинга цифрового следа обучающегося; выстраивать индивидуальные образовательные маршруты в ЦОС, осуществлять мониторинг успешности учащихся в ЦОС.</p> <p><b>Владеть:</b> методами сбора и анализа цифрового следа для диагностики достижений, технологиями организации сопровождения прохождения обучения в ЦОС.</p>

#### **Методические указания для обучающихся по освоению модуля**

Освоение дисциплин модуля закладывает базу для будущей профессиональной деятельности в сфере образования. Оно должно начинаться с внимательного ознакомления с рабочими программами дисциплин, обязательными компонентами которых являются: перечень тем, подлежащих усвоению; задания; списки учебных пособий и рекомендуемой литературы; списки контрольных вопросов, заданий.

При изучении дисциплин модуля необходимо последовательно переходить от дисциплины к дисциплине, от темы к теме, следуя внутренней логике, заложенной в программе дисциплины модуля. Только так можно достичь полного понимания материала, хорошей ориентации в специальной литературе, формирования собственной точки зрения и умений практического характера. Для более глубокого и эффективного освоения дисциплин рекомендуется предварительная подготовка к занятиям.

## Программы дисциплин модуля «Проектирование цифровых образовательных сред»

### 4.5.1. Программа дисциплины «Теория и практика проектирования цифровых образовательных сред»

**Цель изучения дисциплины:** создание условий для понимания сущности информационного образовательного пространства и цифровой образовательной среды (далее - ЦОС), их роли в повышении качества образования, а также для получения навыков проектирования ЦОС на основе облачных технологий, сервисов Веб 2.0.

#### Перечень планируемых результатов обучения по дисциплине, соотнесенных с планируемыми результатами освоения образовательной программы

Код и содержание компетенции	Результаты освоения образовательной программы (ИДК)	Результаты обучения по дисциплине
БК-3 Способность осуществлять образовательную деятельность с применением современных педагогических средств и технологий, в том числе цифровых	БК-3.1 Определяет необходимость и обоснованность включения в образовательный процесс современных педагогических средств, в том числе ресурсов электронной образовательной среды и цифровых технологий	<b>Знать:</b> содержание понятия «цифровая образовательная среда»; основные компоненты структуры и назначение ЦОС, нормативно-правовые документы для проектирования и использования ЦОС. <b>Уметь:</b> применять существующие готовые программные решения для построения персонализированной цифровой образовательной среды, ЦОС образовательной организации; проектировать образовательный контент онлайн-курса. <b>Владеть:</b> цифровыми инструментами организации смешанного и онлайн-обучения.

#### Место дисциплины в структуре образовательной программы

Дисциплина «Теория и практика проектирования цифровых образовательных сред» представляет собой дисциплину части, формируемой участниками образовательных отношений.

#### Виды учебной работы по дисциплине.

Виды учебной работы по дисциплине зафиксированы учебным планом основной профессиональной образовательной программы по указанному направлению и профилю, выражаются в академических часах. Часы контактной работы и самостоятельной работы студента и часы, отводимые на процедуры контроля, могут различаться в учебных планах ОПОП по формам обучения. Объем контактной работы включает часы контактной аудиторной работы (лекции/практические занятия/лабораторные работы), контактной внеаудиторной работы (контроль самостоятельной работы), часы контактной работы в период аттестации. Контактная работа, в том числе может проводиться посредством электронной информационно-образовательной среды университета с использованием ресурсов сети Интернет и дистанционных технологий

#### Содержание дисциплины, структурированное по темам (разделам)

Исходя из рамок, установленных учебным планом по трудоемкости и видам учебной работы по дисциплине, преподаватель самостоятельно выбирает тематику занятий по формам и количеству часов проведения контактной работы: лекции и иные

учебные занятия, предусматривающие преимущественную передачу учебной информации преподавателем и (или) занятия семинарского типа (семинары, практические занятия, практикумы, лабораторные работы, коллоквиумы и иные аналогичные занятия), и (или) групповые консультации, и (или) индивидуальную работу обучающихся с преподавателем, в том числе индивидуальные консультации (по курсовым работам/проектам – при наличии курсовой работы/проекта по данной дисциплине в учебном плане). Рекомендуемая тематика занятий максимально полно реализуется в контактной работе со студентами очной формы обучения. В случае реализации образовательной программы в заочной / очно-заочной форме трудоемкость дисциплины сохраняется, однако объем учебного материала в значительной части осваивается студентами в форме самостоятельной работы. При этом требования к ожидаемым образовательным результатам студентов по данной дисциплине не зависят от формы реализации образовательной программы.

№	Наименование раздела	Содержание раздела
1	Основы проектирования цифровых образовательных сред (далее – ЦОС)	Содержание понятия «цифровая образовательная среда». Структура и назначение ЦОС. Нормативные основания проектирования ЦОС. Цифровые технологии в образовании. Цифровые продукты и программные решения для организации образовательного процесса.
2	Трансформация образовательного процесса в условиях внедрения ЦОС	Организационно-методические требования к ЦОС. Организация смешанного и онлайн обучения. Дидактический потенциал сетевых социальных сервисов. Воспитательный потенциал использования ЦОС.

Руководствуясь положениями статьи 47 и статьи 48 Федерального закона от 29 декабря 2012 г. N 273-ФЗ «Об образовании в Российской Федерации» научно-педагогические работники и иные лица, привлекаемые университетом к реализации данной образовательной программы, пользуются предоставленными академическими правами и свободами в части свободы преподавания, свободы от вмешательства в профессиональную деятельность; свободы выбора и использования педагогически обоснованных форм, средств, методов обучения и воспитания; права на творческую инициативу, разработку и применение авторских программ и методов обучения и воспитания в пределах реализуемой образовательной программы и отдельной дисциплины.

Исходя из рамок, установленных учебным планом по трудоемкости и видам учебной работы по дисциплине, преподаватель самостоятельно выбирает тематику занятий по формам и количеству часов проведения контактной работы: лекции и иные учебные занятия, предусматривающие преимущественную передачу учебной информации преподавателем и (или) занятия семинарского типа (семинары, практические занятия, практикумы, лабораторные работы, коллоквиумы и иные аналогичные занятия), и (или) групповые консультации, и (или) индивидуальную работу обучающихся с преподавателем, в том числе индивидуальные консультации (по курсовым работам/проектам – при наличии курсовой работы/проекта по данной дисциплине в учебном плане).

Рекомендуемая тематика занятий максимально полно реализуется в контактной работе со студентами очной формы обучения. В случае реализации образовательной программы в заочной / очно-заочной форме трудоемкость дисциплины сохраняется, однако объем учебного материала в значительной части осваивается студентами в форме самостоятельной работы. При этом требования к ожидаемым образовательным результатам студентов по данной дисциплине не зависят от формы реализации образовательной программы.

## Методические рекомендации по видам занятий

### Лекционные занятия.

В ходе лекционных занятий обучающимся рекомендуется выполнять следующие действия: Вести конспектирование учебного материала. Обращать внимание на категории, формулировки, раскрывающие содержание тех или иных явлений и процессов, научные выводы и практические рекомендации по их применению. Задавать преподавателю уточняющие вопросы с целью уяснения теоретических положений, разрешения спорных ситуаций.

Желательно оставить в рабочих конспектах поля, на которых во внеаудиторное время можно сделать пометки из рекомендованной литературы, дополняющие материал прослушанной лекции, а также подчеркивающие особую важность тех или иных теоретических положений.

### Практические и семинарские занятия.

На практических и семинарских занятиях в зависимости от темы занятия выполняется поиск информации по решению проблем, практические упражнения, контрольные работы, выработка индивидуальных или групповых решений, итоговое обсуждение с обменом знаниями, участие в круглых столах, разбор конкретных ситуаций, командная работа, представление портфолио и т.п. Обучающиеся проводят «мозговые штурмы» в совместных документах и на online досках, создают интерактивные рабочие листы и задания, строят метальные карты и ленты времени, используют инфографику.

### Самостоятельная работа.

Самостоятельная работа осуществляется в виде изучения литературы, эмпирических данных по публикациям и конкретных ситуаций из практики, подготовке индивидуальных работ, работа с лекционным материалом, самостоятельное изучение отдельных тем дисциплины; поиск и обзор литературы и электронных источников; SWOT-анализ облачных решений, обзор цифровых продуктов, чтение и изучение учебника и учебных пособий.

## Фонд оценочных средств

Фонд оценочных средств разработан в соответствии с Положением о формировании фонда оценочных средств для проведения текущего контроля успеваемости и промежуточной аттестации обучающихся в федеральном государственном автономном образовательном учреждении высшего образования «Балтийский федеральный университет имени Иммануила Канта» и представлен в электронном учебно-методическом комплексе дисциплины, размещенном в ЭИОС университета.

## Планируемые уровни сформированности компетенций обучающихся и критерии оценивания

Уровни	Содержательное описание уровня	Основные признаки выделения уровня (этапы формирования компетенции, критерии оценки сформированности)	Пятибалльная шкала (академическая) оценка	Двухбалльная шкала, зачет	БРС, % освоения (рейтинговая оценка)
Повышенный	Творческая деятельность	<i>Включает нижестоящий уровень.</i> Умение самостоятельно принимать решение, решать проблему/задачу теоретического и прикладного характера на основе изученных	отлично	зачтено	86-100

		методов, приемов, технологий			
Базовый	Применение знаний и умений в более широких контекстах учебной и профессиональной деятельности, нежели по образцу с большей степени самостоятельности и инициативы	<i>Включает нижестоящий уровень.</i> Способность собирать, систематизировать, анализировать и грамотно использовать информацию из самостоятельно найденных теоретических источников и иллюстрировать ими теоретические положения или обосновывать практику применения	хорошо		71-85
Удовлетворительный (достаточный)	Репродуктивная деятельность	Изложение в пределах задач курса теоретически и практически контролируемого материала	удовлетворительно		55-70
Недостаточный	Отсутствие признаков удовлетворительного уровня		неудовлетворительно	не зачтено	Менее 55

### **Перечень основной и дополнительной учебной литературы, необходимой для освоения дисциплины**

#### **Основная литература**

1) Стрелкова, И. Б. Управление персональными информационными потоками в условиях цифровой образовательной среды: методический инструментарий : научно-практическое пособие / И.Б. Стрелкова. — Москва : ИНФРА-М, 2023. — 192 с. — DOI 10.12737/1930658. - ISBN 978-5-16-018220-9. - Текст : электронный. - URL: <https://znanium.com/catalog/product/1930658>

2) Цифровые технологии в учебном процессе : учебник (с электронными приложениями) / С. В. Алексахин, В. И. Блинов, И. С. Сергеев, В. А. Тармин. - Москва : РИОР: ИНФРА-М, 2023. - 311 с. - DOI: <https://doi.org/10.29039/01922-1>. - ISBN 978-5-369-01922-1. - Текст : электронный. - URL: <https://znanium.com/catalog/product/2019565>.

#### **Дополнительная литература**

1) Будущее образования: глобальная повестка: Доклад / Re-engeniiring futures / Оператор проекта: Skoltech. Сколковский институт науки и технологий.М.: Skoltech, АСИ, 2014.56 с.

2) Блинов В.И., Сергеев И.С., Есенина Е.Ю., Биленко П.Н., Дулинов М.В., Кондаков А.М. Педагогическая концепция цифрового профессионального образования и обучения: Монография / Под науч. ред. В.И.Блинова. М.: Изд. дом «Дело» РАНХиГС, 2020. 112 с.

3) Вачкова С.Н. Особенности сетевых форм коммуникации современных школьников // Социальная психология и общество.2014.Т. 5.№ 4. С. 135–144.

4) Киселев Г.М. Информационные технологии в педагогическом образовании [Электронный ресурс] : учебник для бакалавров / Г.М. Киселев, Р.В. Бочкова. — Электрон. текстовые данные. — М. : Дашков и К, 2016. — 304 с. — 978-5-394-02365-1

5) Круподерова Е.П., Круподерова К.Р. Представление контента при использовании дистанционных образовательных технологий // Проблемы современного педагогического образования. 2021. № 71-1. С. 193-196.

б) Самарханова Э.К., Круподерова Е.П., Панова И.В. Цифровые ресурсы для организации образовательного процесса и оценки достижений обучающихся в дистанционном формате // Обзор цифровых ресурсов для дистанционного образования / Нижний Новгород, 2020.

**Перечень ресурсов информационно-телекоммуникационной сети «Интернет», необходимых для освоения дисциплины.**

- НЭБ Национальная электронная библиотека, диссертации и прочие издания
- eLIBRARY.RU Научная электронная библиотека, книги, статьи, тезисы докладов конференций
- Гребенников Электронная библиотека ИД журналы
- ЭБС Консультант студента
- ПРОСПЕКТ ЭБС
- ЭБС ZNANIUM.COM
- РГБ Информационное обслуживание по МБА
- БЕН РАН
- Электронно-библиотечная система (ЭБС) Кантитана (<https://elib.kantiana.ru/>)

**Перечень информационных технологий, используемых при осуществлении образовательного процесса по дисциплине.**

Программное обеспечение обучения включает в себя:

- система электронного образовательного контента БФУ им. И. Канта - <https://lms.kantiana.ru/>, обеспечивающую разработку и комплексное использование электронных образовательных ресурсов;
- серверное программное обеспечение, необходимое для функционирования сервера и связи с системой электронного обучения через Интернет;
- установленное на рабочих местах студентов соответствующего ПО и антивирусное программное обеспечение;

**Описание материально-технической базы, необходимой для осуществления образовательного процесса по дисциплине.**

Для проведения занятий лекционного типа, практических и семинарских занятий используются специальные помещения (учебные аудитории), оборудованные техническими средствами обучения – мультимедийной проекционной техникой. Для проведения занятий лекционного типа используются наборы демонстрационного оборудования.

Для проведения лабораторных работ, (практических занятий – при необходимости) используются специальные помещения (учебные аудитории), оснащенные специализированным лабораторным оборудованием: персональными компьютерами с возможностью выхода в интернет и с установленным программным обеспечением, заявленным в п.10.

Для проведения групповых и индивидуальных консультаций, текущего контроля и промежуточной аттестации используются специальные помещения (учебные аудитории), оборудованные специализированной мебелью (для обучающихся), меловой / маркерной доской.

Для организации самостоятельной работы обучающимся предоставляются помещения, оснащенные компьютерной техникой с возможностью подключения к сети «Интернет» и обеспечением доступа в электронную информационно-образовательную среду университета.

Для обучения инвалидов и лиц с ограниченными возможностями здоровья университетом могут быть представлены специализированные средства обучения, в том числе технические средства коллективного и индивидуального пользования.

#### 4.5.2. Программа дисциплины «Цифровые инструменты в работе проектировщика и методиста цифровых образовательных сред»

**Цель изучения дисциплины:** создание условий для получения опыта деятельности по применению цифровых инструментов при проектировании и использовании цифровых образовательных сред (далее – ЦОС).

##### Перечень планируемых результатов обучения по дисциплине, соотнесенных с планируемыми результатами освоения образовательной программы

Код и содержание компетенции	Результаты освоения образовательной программы (ИДК)	Результаты обучения по дисциплине
УК-1 Способен к формированию собственного жизненно-образовательного маршрута на основе критического мышления, целеполагания, стратегии достижения цели (в том числе в проектном типе деятельности) в условиях создания безопасной среды, с учетом традиционных российских духовно-нравственных ценностей и целей национального развития, в процессе социального взаимодействия	УК-1.3 Использует оптимальные способы для решения определенного круга задач, учитывая действующие правовые нормы и имеющиеся условия, ресурсы и ограничения	<b>Знать:</b> основные платформы онлайн-обучения, продукты для применения VR/AR технологий для обучения, сайты для создания интерактивных заданий, опросов, анкет. <b>Уметь:</b> осуществлять поиск готовых цифровых инструментов, проводить их анализ и отбор для целей обучения и внеурочной деятельности. <b>Владеть:</b> нормами права для осуществления деятельности по проектированию и использованию ЦОС.
БК-3 Способность осуществлять образовательную деятельность с применением современных педагогических средств и технологий, в том числе цифровых	БК-3.1 Определяет необходимость и обоснованность включения в образовательный процесс современных педагогических средств, в том числе ресурсов электронной образовательной среды и цифровых технологий	<b>Знать:</b> дидактические средства и образовательные технологии проектирования контента в ЦОС. <b>Уметь:</b> применять образовательные технологии при проектировании и реализации онлайн-курсов

##### Место дисциплины в структуре образовательной программы

Дисциплина «Цифровые инструменты в работе проектировщика и методиста цифровых образовательных сред» представляет собой дисциплину части, формируемой участниками образовательных отношений.



### **Виды учебной работы по дисциплине.**

Виды учебной работы по дисциплине зафиксированы учебным планом основной профессиональной образовательной программы по указанному направлению и профилю, выражаются в академических часах. Часы контактной работы и самостоятельной работы студента и часы, отводимые на процедуры контроля, могут различаться в учебных планах ОПОП по формам обучения. Объем контактной работы включает часы контактной аудиторной работы (лекции/практические занятия/лабораторные работы), контактной внеаудиторной работы (контроль самостоятельной работы), часы контактной работы в период аттестации. Контактная работа, в том числе может проводиться посредством электронной информационно-образовательной среды университета с использованием ресурсов сети Интернет и дистанционных технологий

### **Содержание дисциплины, структурированное по темам (разделам)**

Исходя из рамок, установленных учебным планом по трудоемкости и видам учебной работы по дисциплине, преподаватель самостоятельно выбирает тематику занятий по формам и количеству часов проведения контактной работы: лекции и иные учебные занятия, предусматривающие преимущественную передачу учебной информации преподавателем и (или) занятия семинарского типа (семинары, практические занятия, практикумы, лабораторные работы, коллоквиумы и иные аналогичные занятия), и (или) групповые консультации, и (или) индивидуальную работу обучающихся с преподавателем, в том числе индивидуальные консультации (по курсовым работам/проектам – при наличии курсовой работы/проекта по данной дисциплине в учебном плане). Рекомендуемая тематика занятий максимально полно реализуется в контактной работе со студентами очной формы обучения. В случае реализации образовательной программы в заочной / очно-заочной форме трудоемкость дисциплины сохраняется, однако объем учебного материала в значительной части осваивается студентами в форме самостоятельной работы. При этом требования к ожидаемым образовательным результатам студентов по данной дисциплине не зависят от формы реализации образовательной программы.

№	Наименование раздела	Содержание раздела
1	Использование цифровых инструментов для реализации различных форм занятий с обучающимися	Платформы онлайн-обучения. Продукты для применения VR/AR технологий для обучения. Сайты для создания интерактивных заданий, опросов, анкет.
2	Образовательные технологии для организации образовательного процесса в ЦОС	Пользовательские возможности цифровых сред. Технология «перевернутый класс». Гейтификация в образовании. Медиаобразование. Создание педагогического сценарий онлайн-курса

Руководствуясь положениями статьи 47 и статьи 48 Федерального закона от 29 декабря 2012 г. N 273-ФЗ «Об образовании в Российской Федерации» научно-педагогические работники и иные лица, привлекаемые университетом к реализации данной образовательной программы, пользуются предоставленными академическими правами и свободами в части свободы преподавания, свободы от вмешательства в профессиональную деятельность; свободы выбора и использования педагогически обоснованных форм, средств, методов обучения и воспитания; права на творческую инициативу, разработку и применение авторских программ и методов обучения и воспитания в пределах реализуемой образовательной программы и отдельной дисциплины.

Исходя из рамок, установленных учебным планом по трудоемкости и видам учебной работы по дисциплине, преподаватель самостоятельно выбирает тематику занятий по формам и количеству часов проведения контактной работы: лекции и иные

учебные занятия, предусматривающие преимущественную передачу учебной информации преподавателем и (или) занятия семинарского типа (семинары, практические занятия, практикумы, лабораторные работы, коллоквиумы и иные аналогичные занятия), и (или) групповые консультации, и (или) индивидуальную работу обучающихся с преподавателем, в том числе индивидуальные консультации (по курсовым работам/проектам – при наличии курсовой работы/проекта по данной дисциплине в учебном плане).

Рекомендуемая тематика занятий максимально полно реализуется в контактной работе со студентами очной формы обучения. В случае реализации образовательной программы в заочной / очно-заочной форме трудоемкость дисциплины сохраняется, однако объем учебного материала в значительной части осваивается студентами в форме самостоятельной работы. При этом требования к ожидаемым образовательным результатам студентов по данной дисциплине не зависят от формы реализации образовательной программы.

### **Методические рекомендации по видам занятий**

Лекционные занятия.

В ходе лекционных занятий обучающимся рекомендуется выполнять следующие действия: Вести конспектирование учебного материала. Обращать внимание на категории, формулировки, раскрывающие содержание тех или иных явлений и процессов, научные выводы и практические рекомендации по их применению. Задавать преподавателю уточняющие вопросы с целью уяснения теоретических положений, разрешения спорных ситуаций.

Желательно оставить в рабочих конспектах поля, на которых во внеаудиторное время можно сделать пометки из рекомендованной литературы, дополняющие материал прослушанной лекции, а также подчеркивающие особую важность тех или иных теоретических положений.

Практические и семинарские занятия.

На практических и семинарских занятиях в зависимости от темы занятия выполняется поиск информации по решению проблем, практические упражнения, контрольные работы, выработка индивидуальных или групповых решений, итоговое обсуждение с обменом знаниями, участие в круглых столах, разбор конкретных ситуаций, командная работа, представление портфолио и т.п. Обучающиеся проводят «мозговые штурмы» в совместных документах и на online досках, создают интерактивные рабочие листы и задания, строят метальные карты и ленты времени, используют инфографику.

Самостоятельная работа.

Самостоятельная работа осуществляется в виде изучения литературы, эмпирических данных по публикациям и конкретных ситуаций из практики, подготовке индивидуальных работ, работа с лекционным материалом, самостоятельное изучение отдельных тем дисциплины; поиск и обзор литературы и электронных источников; SWOT-анализ образовательных технологий для использования в ЦОС, обзор цифровых инструментов, чтение и изучение учебника и учебных пособий.

### **Фонд оценочных средств**

Фонд оценочных средств разработан в соответствии с Положением о формировании фонда оценочных средств для проведения текущего контроля успеваемости и промежуточной аттестации обучающихся в федеральном государственном автономном образовательном учреждении высшего образования «Балтийский федеральный университет имени Иммануила Канта» и представлен в электронном учебно-методическом комплексе дисциплины, размещенном в ЭИОС университета.

**Планируемые уровни сформированности компетенций обучающихся и критерии оценивания**

Уровни	Содержательно е описание уровня	Основные признаки выделения уровня (этапы формирования компетенции, критерии оценки сформированности)	Пятибалльная шкала (академическая) оценка	Двухбалльная шкала, зачет	БРС, % освоения (рейтинговая оценка)
Повышенный	Творческая деятельность	<i>Включает нижестоящий уровень.</i> Умение самостоятельно принимать решение, решать проблему/задачу теоретического и прикладного характера на основе изученных методов, приемов, технологий	отлично	зачтено	86-100
Базовый	Применение знаний и умений в более широких контекстах учебной и профессиональной деятельности, нежели по образцу с большей степени самостоятельности и инициативы	<i>Включает нижестоящий уровень.</i> Способность собирать, систематизировать, анализировать и грамотно использовать информацию из самостоятельно найденных теоретических источников и иллюстрировать ими теоретические положения или обосновывать практику применения	хорошо		71-85
Удовлетворительный (достаточный)	Репродуктивная деятельность	Изложение в пределах задач курса теоретически и практически контролируемого материала	удовлетворительно		55-70
Недостаточный	Отсутствие признаков удовлетворительного уровня		неудовлетворительно	не зачтено	Менее 55

**Перечень основной и дополнительной учебной литературы, необходимой для освоения дисциплины**

**Основная литература**

1. Стрелкова, И. Б. Управление персональными информационными потоками в условиях цифровой образовательной среды: методический инструментарий : научно-практическое пособие / И.Б. Стрелкова. — Москва : ИНФРА-М, 2023. — 192 с. — DOI 10.12737/1930658. - ISBN 978-5-16-018220-9. - Текст : электронный. - URL: <https://znanium.com/catalog/product/1930658>.

2. Цифровые технологии в учебном процессе : учебник (с электронными приложениями) / С. В. Алексахин, В. И. Блинов, И. С. Сергеев, В. А. Тармин. - Москва : РИОР: ИНФРА-М, 2023. - 311 с. - DOI: <https://doi.org/10.29039/01922-1>. - ISBN 978-5-369-01922-1. - Текст : электронный. - URL: <https://znanium.com/catalog/product/2019565>

**Дополнительная литература**

1. Будущее образования: глобальная повестка: Доклад / Re-engineering futures / Оператор проекта: Skoltech. Сколковский институт науки и технологий. М.: Skoltech, АСИ, 2014. 56 с.
2. Блинов В.И., Сергеев И.С., Есенина Е.Ю., Биленко П.Н., Дулинов М.В., Кондаков А.М. Педагогическая концепция цифрового профессионального образования и обучения: Монография / Под науч. ред. В.И. Блинова. М.: Изд. дом «Дело» РАНХиГС, 2020. 112 с.
3. Вачкова С.Н. Особенности сетевых форм коммуникации современных школьников // Социальная психология и общество. 2014. Т. 5. № 4. С. 135–144.
4. Киселев Г.М. Информационные технологии в педагогическом образовании [Электронный ресурс] : учебник для бакалавров / Г.М. Киселев, Р.В. Бочкова. — Электрон. текстовые данные. — М. : Дашков и К, 2016. — 304 с. — 978-5-394-02365-1
5. Круподерова Е.П., Круподерова К.Р. Представление контента при использовании дистанционных образовательных технологий // Проблемы современного педагогического образования. 2021. № 71-1. С. 193-196.
6. Самерханова Э.К., Круподерова Е.П., Панова И.В. Цифровые ресурсы для организации образовательного процесса и оценки достижений обучающихся в дистанционном формате // Обзор цифровых ресурсов для дистанционного образования / Нижний Новгород, 2020.

**Перечень ресурсов информационно-телекоммуникационной сети «Интернет»,  
необходимых для освоения дисциплины.**

- НЭБ Национальная электронная библиотека, диссертации и прочие издания
- eLIBRARY.RU Научная электронная библиотека, книги, статьи, тезисы докладов конференций
- Гребенников Электронная библиотека ИД журналы
- ЭБС Консультант студента
- ПРОСПЕКТ ЭБС
- ЭБС ZNANIUM.COM
- РГБ Информационное обслуживание по МБА
- БЕН РАН
- Электронно-библиотечная система (ЭБС) Кантитана (<https://elib.kantiana.ru/>)

**Перечень информационных технологий, используемых при осуществлении  
образовательного процесса по дисциплине.**

Программное обеспечение обучения включает в себя:

- система электронного образовательного контента БФУ им. И. Канта - <https://lms.kantiana.ru/>, обеспечивающую разработку и комплексное использование электронных образовательных ресурсов;
- серверное программное обеспечение, необходимое для функционирования сервера и связи с системой электронного обучения через Интернет;
- установленное на рабочих местах студентов соответствующего ПО и антивирусное программное обеспечение;

**Описание материально-технической базы, необходимой для осуществления  
образовательного процесса по дисциплине.**

Для проведения занятий лекционного типа, практических и семинарских занятий используются специальные помещения (учебные аудитории), оборудованные техническими средствами обучения – мультимедийной проекционной техникой. Для проведения занятий лекционного типа используются наборы демонстрационного оборудования.

Для проведения лабораторных работ, (практических занятий – при необходимости) используются специальные помещения (учебные аудитории), оснащенные специализированным лабораторным оборудованием: персональными компьютерами с

возможностью выхода в интернет и с установленным программным обеспечением, заявленным в п.10.

Для проведения групповых и индивидуальных консультаций, текущего контроля и промежуточной аттестации используются специальные помещения (учебные аудитории), оборудованные специализированной мебелью (для обучающихся), меловой / маркерной доской.

Для организации самостоятельной работы обучающимся предоставляются помещения, оснащенные компьютерной техникой с возможностью подключения к сети «Интернет» и обеспечением доступа в электронную информационно-образовательную среду университета.

Для обучения инвалидов и лиц с ограниченными возможностями здоровья университетом могут быть представлены специализированные средства обучения, в том числе технические средства коллективного и индивидуального пользования.

### 4.5.3. Программа дисциплины «Анализ цифрового следа обучающихся»

**Цель изучения дисциплины:** создание условий для формирования у студентов представлений об организации мониторинга цифрового следа обучающегося, умения осуществлять сбор и анализ цифрового следа обучающегося для оценки его достижений.

#### **Перечень планируемых результатов обучения по дисциплине, соотнесенных с планируемыми результатами освоения образовательной программы**

Код и содержание компетенции	Результаты освоения образовательной программы (ИДК)	Результаты обучения по дисциплине
БК-4 Способность осуществлять образовательную деятельность с применением современного инструментария педагогической диагностики	БК-4.1 Демонстрирует рациональный выбор современного инструментария педагогической диагностики в соответствии с профессиональными задачами, возрастными и индивидуальными особенностями обучающихся	<b>Знать:</b> понятие цифрового следа в образовании, типы цифровых следов, методы сбора и анализа цифрового следа. <b>Уметь:</b> использовать технические средства для организации мониторинга цифрового следа обучающегося. <b>Владеть:</b> методами сбора и анализа цифрового следа для диагностики достижений.

#### **Место дисциплины в структуре образовательной программы**

Дисциплина «Анализ цифрового следа обучающихся» представляет собой дисциплину части, формируемой участниками образовательных отношений.

#### **Виды учебной работы по дисциплине.**

Виды учебной работы по дисциплине зафиксированы учебным планом основной профессиональной образовательной программы по указанному направлению и профилю, выражаются в академических часах. Часы контактной работы и самостоятельной работы студента и часы, отводимые на процедуры контроля, могут различаться в учебных планах ОПОП по формам обучения. Объем контактной работы включает часы контактной аудиторной работы (лекции/практические занятия/лабораторные работы), контактной внеаудиторной работы (контроль самостоятельной работы), часы контактной работы в период аттестации. Контактная работа, в том числе может проводиться посредством электронной информационно-образовательной среды университета с использованием ресурсов сети Интернет и дистанционных технологий

#### **Содержание дисциплины, структурированное по темам (разделам)**

Исходя из рамок, установленных учебным планом по трудоемкости и видам учебной работы по дисциплине, преподаватель самостоятельно выбирает тематику занятий по формам и количеству часов проведения контактной работы: лекции и иные учебные занятия, предусматривающие преимущественную передачу учебной информации преподавателем и (или) занятия семинарского типа (семинары, практические занятия, практикумы, лабораторные работы, коллоквиумы и иные аналогичные занятия), и (или) групповые консультации, и (или) индивидуальную работу обучающихся с преподавателем, в том числе индивидуальные консультации (по курсовым работам/проектам – при наличии курсовой работы/проекта по данной дисциплине в учебном плане). Рекомендуемая тематика занятий максимально полно реализуется в контактной работе со студентами очной формы обучения. В случае реализации образовательной программы в заочной / очно-заочной форме трудоемкость дисциплины сохраняется, однако объем учебного материала в значительной части

осваивается студентами в форме самостоятельной работы. При этом требования к ожидаемым образовательным результатам студентов по данной дисциплине не зависят от формы реализации образовательной программы.

№	Наименование раздела	Содержание раздела
1	Организация мониторинга цифрового следа обучающегося	Понятие цифрового следа обучающегося. Типы цифровых следов: активный и пассивный. Технические средства (СДО Moodle, Discord, Trello и др.) для организации мониторинга цифрового следа обучающегося. Информационный потенциал социальных сетей для сбора цифрового следа.
2	Применение анализа цифрового следа обучающегося для диагностики достижений	Стандарт сбора цифрового следа в образовании. Методы анализа данных для диагностики достижений обучающихся. Использование распределенной системы сбора и анализа цифрового следа обучающихся.

Руководствуясь положениями статьи 47 и статьи 48 Федерального закона от 29 декабря 2012 г. N 273-ФЗ «Об образовании в Российской Федерации» научно-педагогические работники и иные лица, привлекаемые университетом к реализации данной образовательной программы, пользуются предоставленными академическими правами и свободами в части свободы преподавания, свободы от вмешательства в профессиональную деятельность; свободы выбора и использования педагогически обоснованных форм, средств, методов обучения и воспитания; права на творческую инициативу, разработку и применение авторских программ и методов обучения и воспитания в пределах реализуемой образовательной программы и отдельной дисциплины.

Исходя из рамок, установленных учебным планом по трудоемкости и видам учебной работы по дисциплине, преподаватель самостоятельно выбирает тематику занятий по формам и количеству часов проведения контактной работы: лекции и иные учебные занятия, предусматривающие преимущественную передачу учебной информации преподавателем и (или) занятия семинарского типа (семинары, практические занятия, практикумы, лабораторные работы, коллоквиумы и иные аналогичные занятия), и (или) групповые консультации, и (или) индивидуальную работу обучающихся с преподавателем, в том числе индивидуальные консультации (по курсовым работам/проектам – при наличии курсовой работы/проекта по данной дисциплине в учебном плане).

Рекомендуемая тематика занятий максимально полно реализуется в контактной работе со студентами очной формы обучения. В случае реализации образовательной программы в заочной / очно-заочной форме трудоемкость дисциплины сохраняется, однако объем учебного материала в значительной части осваивается студентами в форме самостоятельной работы. При этом требования к ожидаемым образовательным результатам студентов по данной дисциплине не зависят от формы реализации образовательной программы.

### **Методические рекомендации по видам занятий**

Лекционные занятия.

В ходе лекционных занятий обучающимся рекомендуется выполнять следующие действия: Вести конспектирование учебного материала. Обращать внимание на категории, формулировки, раскрывающие содержание тех или иных явлений и процессов, научные выводы и практические рекомендации по их применению. Задавать преподавателю уточняющие вопросы с целью уяснения теоретических положений, разрешения спорных ситуаций.

Желательно оставить в рабочих конспектах поля, на которых во внеаудиторное время можно сделать пометки из рекомендованной литературы, дополняющие материал прослушанной лекции, а также подчеркивающие особую важность тех или иных теоретических положений.

Практические и семинарские занятия.

На практических и семинарских занятиях в зависимости от темы занятия выполняется поиск информации по решению проблем, практические упражнения, контрольные работы, выработка индивидуальных или групповых решений, итоговое обсуждение с обменом знаниями, участие в круглых столах, разбор конкретных ситуаций, командная работа, представление портфолио и т.п. Обучающиеся проводят «мозговые штурмы» в совместных документах и на online досках, создают интерактивные рабочие листы и задания, строят металлические карты и ленты времени, используют инфографику.

Самостоятельная работа.

Самостоятельная работа осуществляется в виде изучения литературы, эмпирических данных по публикациям и конкретных ситуаций из практики, подготовке индивидуальных работ, работа с лекционным материалом, самостоятельное изучение отдельных тем дисциплины; поиск и обзор литературы и электронных источников; SWOT-анализ образовательных технологий для использования в ЦОС, обзор цифровых инструментов, чтение и изучение учебника и учебных пособий.

#### Фонд оценочных средств

Фонд оценочных средств разработан в соответствии с Положением о формировании фонда оценочных средств для проведения текущего контроля успеваемости и промежуточной аттестации обучающихся в федеральном государственном автономном образовательном учреждении высшего образования «Балтийский федеральный университет имени Иммануила Канта» и представлен в электронном учебно-методическом комплексе дисциплины, размещенном в ЭИОС университета.

#### Планируемые уровни сформированности компетенций обучающихся и критерии оценивания

Уровни	Содержательное описание уровня	Основные признаки выделения уровня (этапы формирования компетенции, критерии оценки сформированности)	Пятибалльная шкала (академическая) оценка	Двухбалльная шкала, зачет	БРС, % освоения (рейтинговая оценка)
Повышенный	Творческая деятельность	<i>Включает нижестоящий уровень.</i> Умение самостоятельно принимать решение, решать проблему/задачу теоретического и прикладного характера на основе изученных методов, приемов, технологий	отлично	зачтено	86-100
Базовый	Применение знаний и умений в более широких контекстах учебной и профессиональной	<i>Включает нижестоящий уровень.</i> Способность собирать, систематизировать, анализировать и грамотно использовать информацию из	хорошо		71-85



	ной деятельности, нежели по образцу с большей степени самостоятельности и инициативы	самостоятельно найденных теоретических источников и иллюстрировать ими теоретические положения или обосновывать практику применения			
Удовлетворительный (достаточный)	Репродуктивная деятельность	Изложение в пределах задач курса теоретически и практически контролируемого материала	удовлетворительно		55-70
Недостаточный	Отсутствие признаков удовлетворительного уровня		неудовлетворительно	не зачтено	Менее 55

### **Перечень основной и дополнительной учебной литературы, необходимой для освоения дисциплины**

#### **Основная литература**

1. Стрелкова, И. Б. Управление персональными информационными потоками в условиях цифровой образовательной среды: методический инструментарий : научно-практическое пособие / И.Б. Стрелкова. — Москва : ИНФРА-М, 2023. — 192 с. — DOI 10.12737/1930658. - ISBN 978-5-16-018220-9. - Текст : электронный. - URL: <https://znanium.com/catalog/product/1930658>.

2. Цифровые технологии в учебном процессе : учебник (с электронными приложениями) / С. В. Алексахин, В. И. Блинов, И. С. Сергеев, В. А. Тармин. - Москва : РИОР: ИНФРА-М, 2023. - 311 с. - DOI: <https://doi.org/10.29039/01922-1>. - ISBN 978-5-369-01922-1. - Текст : электронный. - URL: <https://znanium.com/catalog/product/2019565>

#### **Дополнительная литература**

1. Баранова, Е.В. Методы и инструменты для анализа цифрового следа студента при освоении образовательного маршрута / Е.В. Баранова, Г.В. Швецов // Перспективы науки и образования. – 2021. – № 2(50). – С. 415-430. – DOI 10.32744/pse.2021.2.29.

2. Блинов В.И., Сергеев И.С., Есенина Е.Ю., Биленко П.Н., Дулинов М.В., Кондаков А.М. Педагогическая концепция цифрового профессионального образования и обучения: Монография / Под науч. ред. В.И.Блинова. М.: Изд. дом «Дело» РАНХиГС, 2020. 112 с.

3. Будущее образования: глобальная повестка: Доклад / Re-engineering futures / Оператор проекта: Skoltech. Сколковский институт науки и технологий.М.: Skoltech, АСИ, 2014.56 с.

4. Долгих, Е.А. Анализ возможностей использования цифрового следа в системе высшего образования / Е.А. Долгих, Т.А. Першина // Тенденции развития науки и образования. – 2021. – № 76-2. – С. 10-16. – DOI 10.18411/lj-08-2021-36.

5. Курзаева Л. В., Савва Л. И., Назарова Е. К., Корнев Р. Анализ цифрового следа обучающихся для мониторинга групповых проектов в системе дистанционного обучения в вузе // Мир науки. Педагогика и психология. 2021. №5. URL: <https://cyberleninka.ru/article/n/analiz-tsifrovogo-sleda-obuchayuschih-sya-dlya-monitoringa-grupповых-proektov-v-sisteme-distantsionnogo-obucheniya-v-vuze> (дата обращения: 24.06.2023).

6. Михайлова С.С., Данилова С.Д., Веселов А.В. Распределенная система сбора и анализа цифрового следа обучающегося вуза // Современные наукоемкие технологии. – 2022. – № 4. – С. 62-67; URL: <https://top-technologies.ru/ru/article/view?id=39109>.

7. Можаяева Г.В., Слободская А.В., Фещенко А.В. Информационный потенциал социальных сетей для выявления образовательных потребностей школьников // Открытое и дистанционное образование. — 2017. — № 3(67). — С. 25-30

8. Самерханова Э.К., Круподерова Е.П., Панова И.В. Цифровые ресурсы для организации образовательного процесса и оценки достижений обучающихся в дистанционном формате // Обзор цифровых ресурсов для дистанционного образования / Нижний Новгород, 2020.

9. Стандарт цифрового следа// Электронный ресурс. URL: <https://standard.2035.university/>,

#### **Перечень ресурсов информационно-телекоммуникационной сети «Интернет», необходимых для освоения дисциплины.**

- НЭБ Национальная электронная библиотека, диссертации и прочие издания
- eLIBRARY.RU Научная электронная библиотека, книги, статьи, тезисы докладов конференций
- Гребенников Электронная библиотека ИД журналы
- ЭБС Консультант студента
- ПРОСПЕКТ ЭБС
- ЭБС ZNANIUM.COM
- РГБ Информационное обслуживание по МБА
- БЕН РАН
- Электронно-библиотечная система (ЭБС) Кантитана (<https://elib.kantiana.ru/>)

#### **Перечень информационных технологий, используемых при осуществлении образовательного процесса по дисциплине.**

Программное обеспечение обучения включает в себя:

- система электронного образовательного контента БФУ им. И. Канта - <https://lms.kantiana.ru/>, обеспечивающую разработку и комплексное использование электронных образовательных ресурсов;
- серверное программное обеспечение, необходимое для функционирования сервера и связи с системой электронного обучения через Интернет;
- установленное на рабочих местах студентов соответствующего ПО и антивирусное программное обеспечение;

#### **Описание материально-технической базы, необходимой для осуществления образовательного процесса по дисциплине.**

Для проведения занятий лекционного типа, практических и семинарских занятий используются специальные помещения (учебные аудитории), оборудованные техническими средствами обучения – мультимедийной проекционной техникой. Для проведения занятий лекционного типа используются наборы демонстрационного оборудования.

Для проведения лабораторных работ, (практических занятий – при необходимости) используются специальные помещения (учебные аудитории), оснащенные специализированным лабораторным оборудованием: персональными компьютерами с возможностью выхода в интернет и с установленным программным обеспечением, заявленным в п.10.

Для проведения групповых и индивидуальных консультаций, текущего контроля и промежуточной аттестации используются специальные помещения (учебные аудитории), оборудованные специализированной мебелью (для обучающихся), меловой / маркерной доской.

Для организации самостоятельной работы обучающимся предоставляются помещения, оснащенные компьютерной техникой с возможностью подключения к сети «Интернет» и обеспечением доступа в электронную информационно-образовательную среду университета.

Для обучения инвалидов и лиц с ограниченными возможностями здоровья университетом могут быть представлены специализированные средства обучения, в том числе технические средства коллективного и индивидуального пользования.

#### 4.5.4. Программа дисциплины «Персонализация обучения в цифровых образовательных средах»

**Цель изучения дисциплины:** создание условий для формирования у студентов умения использовать технологии наставничества и тьюторства для персонификации обучения в цифровых образовательных средах (далее – ЦОС).

##### Перечень планируемых результатов обучения по дисциплине, соотнесенных с планируемыми результатами освоения образовательной программы

Код и содержание компетенции	Результаты освоения образовательной программы (ИДК)	Результаты обучения по дисциплине
БК-4 Способность осуществлять образовательную деятельность с применением современного инструментария педагогической диагностики	БК-4.1 Демонстрирует рациональный выбор современного инструментария педагогической диагностики в соответствии с профессиональными задачами, возрастными и индивидуальными особенностями обучающихся	<b>Знать:</b> понятие персонификации в образовании, тьюторские технологии и технологии наставничества. <b>Уметь:</b> выстраивать индивидуальные образовательные маршруты в ЦОС, осуществлять мониторинг успешности учащихся в ЦОС. <b>Владеть:</b> технологиями организации сопровождения прохождения обучения в ЦОС.

##### Место дисциплины в структуре образовательной программы

Дисциплина «Персонализация обучения в цифровых образовательных средах» представляет собой дисциплину части, формируемой участниками образовательных отношений.

##### Виды учебной работы по дисциплине.

Виды учебной работы по дисциплине зафиксированы учебным планом основной профессиональной образовательной программы по указанному направлению и профилю, выражаются в академических часах. Часы контактной работы и самостоятельной работы студента и часы, отводимые на процедуры контроля, могут различаться в учебных планах ОПОП по формам обучения. Объем контактной работы включает часы контактной аудиторной работы (лекции/практические занятия/лабораторные работы), контактной внеаудиторной работы (контроль самостоятельной работы), часы контактной работы в период аттестации. Контактная работа, в том числе может проводиться посредством электронной информационно-образовательной среды университета с использованием ресурсов сети Интернет и дистанционных технологий

##### Содержание дисциплины, структурированное по темам (разделам)

Исходя из рамок, установленных учебным планом по трудоемкости и видам учебной работы по дисциплине, преподаватель самостоятельно выбирает тематику занятий по формам и количеству часов проведения контактной работы: лекции и иные учебные занятия, предусматривающие преимущественную передачу учебной информации преподавателем и (или) занятия семинарского типа (семинары, практические занятия, практикумы, лабораторные работы, коллоквиумы и иные аналогичные занятия), и (или) групповые консультации, и (или) индивидуальную работу обучающихся с преподавателем, в том числе индивидуальные консультации (по курсовым работам/проектам – при наличии курсовой работы/проекта по данной дисциплине в учебном плане). Рекомендуемая тематика занятий максимально полно реализуется в контактной работе со студентами очной формы обучения. В случае

реализации образовательной программы в заочной / очно-заочной форме трудоемкость дисциплины сохраняется, однако объем учебного материала в значительной части осваивается студентами в форме самостоятельной работы. При этом требования к ожидаемым образовательным результатам студентов по данной дисциплине не зависят от формы реализации образовательной программы.

№	Наименование раздела	Содержание раздела
1	Персонификация учебного процесса в ЦОС	Обучающая среда. Персональная учебная среда. Тьютор, функции тьютора в ЦОС. Наставник, технологии наставничества в ЦОС.
2	Индивидуальные образовательные маршруты	Индивидуальный учебный план, индивидуальный образовательный маршрут, индивидуальная образовательная траектория. Система мониторинга успешности учащихся в ЦОС. Применение анализа цифрового следа обучающихся для персонификации изучения онлайн-курсов.

Руководствуясь положениями статьи 47 и статьи 48 Федерального закона от 29 декабря 2012 г. N 273-ФЗ «Об образовании в Российской Федерации» научно-педагогические работники и иные лица, привлекаемые университетом к реализации данной образовательной программы, пользуются предоставленными академическими правами и свободами в части свободы преподавания, свободы от вмешательства в профессиональную деятельность; свободы выбора и использования педагогически обоснованных форм, средств, методов обучения и воспитания; права на творческую инициативу, разработку и применение авторских программ и методов обучения и воспитания в пределах реализуемой образовательной программы и отдельной дисциплины.

Исходя из рамок, установленных учебным планом по трудоемкости и видам учебной работы по дисциплине, преподаватель самостоятельно выбирает тематику занятий по формам и количеству часов проведения контактной работы: лекции и иные учебные занятия, предусматривающие преимущественную передачу учебной информации преподавателем и (или) занятия семинарского типа (семинары, практические занятия, практикумы, лабораторные работы, коллоквиумы и иные аналогичные занятия), и (или) групповые консультации, и (или) индивидуальную работу обучающихся с преподавателем, в том числе индивидуальные консультации (по курсовым работам/проектам – при наличии курсовой работы/проекта по данной дисциплине в учебном плане).

Рекомендуемая тематика занятий максимально полно реализуется в контактной работе со студентами очной формы обучения. В случае реализации образовательной программы в заочной / очно-заочной форме трудоемкость дисциплины сохраняется, однако объем учебного материала в значительной части осваивается студентами в форме самостоятельной работы. При этом требования к ожидаемым образовательным результатам студентов по данной дисциплине не зависят от формы реализации образовательной программы.

### **Методические рекомендации по видам занятий**

Лекционные занятия.

В ходе лекционных занятий обучающимся рекомендуется выполнять следующие действия: Вести конспектирование учебного материала. Обращать внимание на категории, формулировки, раскрывающие содержание тех или иных явлений и процессов, научные выводы и практические рекомендации по их применению. Задавать преподавателю уточняющие вопросы с целью уяснения теоретических положений, разрешения спорных ситуаций.

Желательно оставить в рабочих конспектах поля, на которых во внеаудиторное время можно сделать пометки из рекомендованной литературы, дополняющие материал прослушанной лекции, а также подчеркивающие особую важность тех или иных теоретических положений.

Практические и семинарские занятия.

На практических и семинарских занятиях в зависимости от темы занятия выполняется поиск информации по решению проблем, практические упражнения, контрольные работы, выработка индивидуальных или групповых решений, итоговое обсуждение с обменом знаниями, участие в круглых столах, разбор конкретных ситуаций, командная работа, представление портфолио и т.п. Обучающиеся проводят «мозговые штурмы» в совместных документах и на online досках, создают интерактивные рабочие листы и задания, строят металлические карты и ленты времени, используют инфографику.

Самостоятельная работа.

Самостоятельная работа осуществляется в виде изучения литературы, эмпирических данных по публикациям и конкретных ситуаций из практики, подготовке индивидуальных работ, работа с лекционным материалом, самостоятельное изучение отдельных тем дисциплины; поиск и обзор литературы и электронных источников; SWOT-анализ образовательных технологий для использования в ЦОС, обзор цифровых инструментов, чтение и изучение учебника и учебных пособий.

#### Фонд оценочных средств

Фонд оценочных средств разработан в соответствии с Положением о формировании фонда оценочных средств для проведения текущего контроля успеваемости и промежуточной аттестации обучающихся в федеральном государственном автономном образовательном учреждении высшего образования «Балтийский федеральный университет имени Иммануила Канта» и представлен в электронном учебно-методическом комплексе дисциплины, размещенном в ЭИОС университета.

#### Планируемые уровни сформированности компетенций обучающихся и критерии оценивания

Уровни	Содержательное описание уровня	Основные признаки выделения уровня (этапы формирования компетенции, критерии оценки сформированности)	Пятибалльная шкала (академическая) оценка	Двухбалльная шкала, зачет	БРС, % освоения (рейтинговая оценка)
Повышенный	Творческая деятельность	<i>Включает нижестоящий уровень.</i> Умение самостоятельно принимать решение, решать проблему/задачу теоретического и прикладного характера на основе изученных методов, приемов, технологий	отлично	зачтено	86-100
Базовый	Применение знаний и умений в более широких контекстах учебной и	<i>Включает нижестоящий уровень.</i> Способность собирать, систематизировать, анализировать и грамотно использовать информацию из	хорошо		71-85

	профессиональной деятельности, нежели по образцу с большей степени самостоятельности и инициативы	самостоятельно найденных теоретических источников и иллюстрировать ими теоретические положения или обосновывать практику применения			
Удовлетворительный (достаточный)	Репродуктивная деятельность	Изложение в пределах задач курса теоретически и практически контролируемого материала	удовлетворительно		55-70
Недостаточный	Отсутствие признаков удовлетворительного уровня		неудовлетворительно	не зачтено	Менее 55

### **Перечень основной и дополнительной учебной литературы, необходимой для освоения дисциплины**

#### **Основная литература**

1. Стрелкова, И. Б. Управление персональными информационными потоками в условиях цифровой образовательной среды: методический инструментарий : научно-практическое пособие / И.Б. Стрелкова. — Москва : ИНФРА-М, 2023. — 192 с. — DOI 10.12737/1930658. - ISBN 978-5-16-018220-9. - Текст : электронный. - URL: <https://znanium.com/catalog/product/1930658>

2. Цифровые технологии в учебном процессе : учебник (с электронными приложениями) / С. В. Алексахин, В. И. Блинов, И. С. Сергеев, В. А. Тармин. - Москва : РИОР: ИНФРА-М, 2023. - 311 с. - DOI: <https://doi.org/10.29039/01922-1>. - ISBN 978-5-369-01922-1. - Текст : электронный. - URL: <https://znanium.com/catalog/product/2019565>.

#### **Дополнительная литература**

1. Будущее образования: глобальная повестка: Доклад / Re-engineering futures / Оператор проекта: Skoltech. Сколковский институт науки и технологий.М.: Skoltech, АСИ, 2014.56 с.

2. Воропаев М. В. Воспитание в виртуальных средах : монография / М. В. Воропаев. – Москва : МГПУ, 2010. – 277 с.

3. Можяева Г.В., Слободская А.В., Фещенко А.В. Информационный потенциал социальных сетей для выявления образовательных потребностей школьников // Открытое и дистанционное образование. — 2017. — № 3(67). — С. 25-30

4. Самерханова Э.К., Круподерова Е.П., Панова И.В. Цифровые ресурсы для организации образовательного процесса и оценки достижений обучающихся в дистанционном формате // Обзор цифровых ресурсов для дистанционного образования / Нижний Новгород, 2020.

5. Стародубцев Вячеслав Алексеевич Персонализация виртуальной образовательной среды // Педагогическое образование в России. 2015. №7. URL: <https://cyberleninka.ru/article/n/personalizatsiya-virtualnoy-obrazovatelnoy-sredy> (дата обращения: 24.06.2023).

6. Цилицкий, В. С. Персонализация цифровой образовательной среды посредством использования тьюторских технологий / В. С. Цилицкий // Управление цифровой трансформацией общего и профессионального образования : СБОРНИК ТРУДОВ ВСЕРОССИЙСКОЙ НАУЧНО-ПРАКТИЧЕСКОЙ КОНФЕРЕНЦИИ С МЕЖДУНАРОДНЫМ УЧАСТИЕМ, Павлово, 03 марта 2021 года. – Павлово: Павловский филиал федерального государственного автономного образовательного учреждения высшего образования "Национальный исследовательский Нижегородский

**Перечень ресурсов информационно-телекоммуникационной сети «Интернет», необходимых для освоения дисциплин.**

- НЭБ Национальная электронная библиотека, диссертации и прочие издания
- eLIBRARY.RU Научная электронная библиотека, книги, статьи, тезисы докладов конференций
- Гребенников Электронная библиотека ИД журналы
- ЭБС Консультант студента
- ПРОСПЕКТ ЭБС
- ЭБС ZNANIUM.COM
- РГБ Информационное обслуживание по МБА
- БЕН РАН
- Электронно-библиотечная система (ЭБС) Кантитана (<https://elib.kantiana.ru/>)

**Перечень информационных технологий, используемых при осуществлении образовательного процесса по дисциплине.**

Программное обеспечение обучения включает в себя:

- система электронного образовательного контента БФУ им. И. Канта - <https://lms.kantiana.ru/>, обеспечивающую разработку и комплексное использование электронных образовательных ресурсов;
- серверное программное обеспечение, необходимое для функционирования сервера и связи с системой электронного обучения через Интернет;
- установленное на рабочих местах студентов соответствующего ПО и антивирусное программное обеспечение;

**Описание материально-технической базы, необходимой для осуществления образовательного процесса по дисциплине.**

Для проведения занятий лекционного типа, практических и семинарских занятий используются специальные помещения (учебные аудитории), оборудованные техническими средствами обучения – мультимедийной проекционной техникой. Для проведения занятий лекционного типа используются наборы демонстрационного оборудования.

Для проведения лабораторных работ, (практических занятий – при необходимости) используются специальные помещения (учебные аудитории), оснащенные специализированным лабораторным оборудованием: персональными компьютерами с возможностью выхода в интернет и с установленным программным обеспечением, заявленным в п.10.

Для проведения групповых и индивидуальных консультаций, текущего контроля и промежуточной аттестации используются специальные помещения (учебные аудитории), оборудованные специализированной мебелью (для обучающихся), меловой / маркерной доской.

Для организации самостоятельной работы обучающимся предоставляются помещения, оснащенные компьютерной техникой с возможностью подключения к сети «Интернет» и обеспечением доступа в электронную информационно-образовательную среду университета.

Для обучения инвалидов и лиц с ограниченными возможностями здоровья университетом могут быть представлены специализированные средства обучения, в том числе технические средства коллективного и индивидуального пользования.



## 5. Программа итоговой аттестации по модулю

Определение результатов освоения модуля на основе вычисления оценки по каждому элементу модуля.

Оценка по модулю рассчитывается по формуле:

$$R_j^{\text{мод}} = \frac{k_1 R_1 + k_2 R_2 + k_3 R_3 + \dots + k_n R_n + k_{\text{пр}} R_{\text{пр}} + R_{\text{кур}}}{k_1 + k_2 + k_3 + \dots + k_{\text{пр}}}$$

Где:

$R_j^{\text{мод}}$  – оценка по модулю

$k_1, k_2, k_3, \dots, k_n$  – зачетные единицы дисциплин, входящих в модуль

$k_{\text{пр}}$  – зачетные единицы по практике (при наличии)

$R_1, R_2, R_3, \dots, R_n$  – оценки по дисциплинам модуля

$R_{\text{пр}}$  – оценка по практике (при наличии)

$R_{\text{кур}}$  – оценка по курсовой работе (при наличии)

В случае, если по дисциплине предусмотрен зачет без оценки, то за оценку по дисциплине принимается «5».

В случае, если по модулю применяется балльно-рейтинговая система, то

$R_1, R_2, R_3, \dots, R_n$  – рейтинговые баллы студента по дисциплинам модуля

$R_{\text{пр}}$  – рейтинговые баллы студента по практике (при наличии)

$R_{\text{кур}}$  – рейтинговые баллы студента по курсовой работе (при наличии)

**МИНИСТЕРСТВО НАУКИ И ВЫСШЕГО ОБРАЗОВАНИЯ  
РОССИЙСКОЙ ФЕДЕРАЦИИ**  
**Федеральное государственное автономное образовательное учреждение  
высшего образования «Балтийский федеральный университет имени Иммануила  
Канта»**  
**ОНК «Институт образования и гуманитарных наук»  
Высшая школа лингвистики**

**РАБОЧАЯ ПРОГРАММА МОДУЛЯ**

**«Модуль проектной и  
учебно-исследовательской деятельности»**

**Шифр: 44.03.05**

**Направление подготовки: Педагогическое образование (с двумя профилями  
подготовки)**

**Профиль: Иностранный язык (английский),  
Иностранный язык по выбору  
(немецкий/французский/испанский/китайский/корейский)**

**Квалификация (степень) выпускника: Педагог, учитель английского языка и  
немецкого/французского/испанского/китайского/корейского языка в соответствии с  
выбором**

Калининград  
2024

## Лист согласования

### Составители:

Саберов Р.А. директор департамента организации образовательной деятельности;  
Азарова О.В. заместитель директора департамента организации образовательной деятельности;  
Лощилова М.А., к.п.н., доцент ОНК «Институт образования и гуманитарных наук»;  
Мычко Е.И., д. п. н., профессор ОНК «Институт образования и гуманитарных наук»

Рабочая программа утверждена на заседании Ученого совета ОНК «Институт образования и гуманитарных наук»

Протокол № 8 от «21» февраля 2024 г.

Председатель Ученого совета ОНК  
«Институт образования и гуманитарных наук»

Профессор, д.п.н.

Руководитель образовательных программ

Бударина А.О.

Грищенко Е.Е.

## Содержание

1. Название образовательного модуля
2. Характеристика образовательного модуля
3. Методические указания для обучающихся по освоению модуля
4. Программы дисциплин образовательного модуля
  - Программа дисциплины «Проектная мастерская»
  - Программа дисциплины «Общественный проект «Обучение служением»
  - Программа дисциплины «Основы научно-педагогического исследования»
5. Программа итоговой аттестации по модулю

## 1. Название модуля: «Модуль проектной и учебно-исследовательской деятельности»

### 2. Характеристика модуля

#### 2.1. Образовательные цели и задачи

Целью модуля является формирование навыков организации и сопровождения будущими педагогами проектной, научно-исследовательской работы (в части психолого-педагогических исследований), волонтерской деятельности обучающихся и воспитанников, закрепление их интереса к проектной, исследовательской работе, развитию творчества в командах, формируя такие качества учащихся, как ответственность, упорство, взаимопонимание, уверенность в себе, стремление к достижению результата.

#### 2.2. Образовательные результаты выпускника

Код компетенции	Результаты освоения образовательной программы (ИДК)	Результаты обучения по дисциплине
УК-1. Способен к формированию собственного жизненно-образовательного маршрута на основе критического мышления, целеполагания, стратегии достижения цели (в том числе в проектном типе деятельности) в условиях создания безопасной среды, с учетом традиционных российских духовно-нравственных ценностей и целей национального развития, в процессе социального взаимодействия	УК-1.1 Выбирает источники информации, осуществляет поиск информации и определяет рациональные идеи для решения поставленных задач УК-1.4 Демонстрирует умения работы в команде в соответствии с распределением ролей при реализации проекта УК-1.7. Осуществляет выбор коммуникативных стратегий и тактик при ведении деловых переговоров	<b>Знать:</b> - теоретические основы проектной деятельности; - особенности организации проектной деятельности учащихся в образовательных учреждениях; - принципы тайм-менеджмента, подходы к управлению проектом; - основные принципы управления командой. <b>Уметь:</b> - критически оценивать проектные задачи и решения в рамках поставленной цели; - осуществлять выбор оптимальных способов решения проектных задач; - разрабатывать и оформлять отчеты, презентации, научные публикации по результатам проведенных исследований с обоснованием выполненных проектных задач; - применять технологии создания и работы в командах, пути формирования и развития лидерского потенциала, методики управления конфликтами и стрессами; - применять принципы социального взаимодействия и эффективно взаимодействовать с другими членами команды проекта; - организовывать работу учащихся, определяя круг организационных задач и ответственных за их решение; - определять задачи учащихся и осуществлять контроль за их

		<p>выполнением в ходе проектной работы.</p> <p>Владеть:</p> <ul style="list-style-type: none"> <li>- навыком организации команды и руководством ее работой, вырабатывая командную стратегию для достижения поставленной цели;</li> <li>- навыками анализа и систематизации информации, представления обработанных данных в виде отчетов, публикаций, презентаций;</li> <li>- навыками использования принципов тайм-менеджмента и эффективного управления проектами для рационального распределения временных и информационных ресурсов;</li> <li>- методами генерации новых идей при решении практических задач, в том числе в междисциплинарных областях.</li> <li>- навыками планомерного и результативного осуществления деятельности в ходе командной работы учащихся;</li> <li>- навыками управления командой учащихся в ординарных и нестандартных ситуациях;</li> <li>- навыком анализа реализованных мероприятий учащихся, выявляя проблемы и обозначая пути их решения.</li> </ul>
<p>БК-5 Способность осуществлять образовательную деятельность с применением современных педагогических средств и технологий, в том числе цифровых</p>	<p>БК-5.1 Понимает сущность целевых ориентиров и ценностных основ воспитательной деятельности в образовательной среде</p> <p>БК-5.2 Создает воспитывающую образовательную среду с применением педагогически обоснованных форм, методов, средств и приемов воспитания обучающихся</p>	<p>Знать:</p> <ul style="list-style-type: none"> <li>- основные понятия патриотического и гражданского воспитания</li> <li>- особенности различных форм, методов, средств и приемов обучения и воспитания обучающихся</li> <li>- социальные, возрастные, психофизические особенности обучающихся</li> </ul> <p>Уметь:</p> <ul style="list-style-type: none"> <li>- применять знания закономерностей исторического развития в профессиональной деятельности</li> <li>- проводить обучающие и воспитательные мероприятия</li> </ul> <p>Владеть:</p> <ul style="list-style-type: none"> <li>- навыками формирования патриотической и гражданской позиции обучающихся</li> </ul>

		- навыками педагогической организации собственного педагогического труда
БК-6 Способен осуществлять педагогическую деятельность на основе специальных научных знаний	БК-6.1 Демонстрирует знание научных основ педагогической деятельности БК-6.2 Осуществляет трансформацию специальных научных знаний в соответствии с образовательными потребностями обучающихся	Знать: - основы методологии и основные методы и методики педагогического исследования - основы методологии научного исследования для решения педагогических, научно-методических и организационно-управленческих задач Уметь: - применять методологический аппарат и современные методы педагогического исследования при реализации образовательных программ. Владеть: - навыками использования психолого-педагогических методик и применения методов математической обработки данных в педагогической деятельности. - навыками диагностики результативности психолого-педагогических условий реализации образовательных программ по сохранению и укреплению психологического и социального здоровья обучающихся.

### 3. Методические указания для обучающихся по освоению модуля

Освоение дисциплин модуля закладывает базу для будущей сфере профессиональной деятельности. Оно должно начинаться с внимательного ознакомления с рабочими программами дисциплин, обязательными компонентами которых являются: перечень тем, подлежащих усвоению; задания; списки учебных пособий и рекомендуемой литературы; списки контрольных вопросов, заданий.

При изучении дисциплин модуля необходимо последовательно переходить от дисциплины к дисциплине, от темы к теме, следуя внутренней логике, заложенной в программе дисциплины модуля. Только так можно достичь полного понимания материала, хорошей ориентации в специальной литературе, формирования собственной точки зрения и умений практического характера. Для более глубокого и эффективного освоения дисциплин рекомендуется предварительная подготовка к занятиям.

### 1. Наименование дисциплины:

«Проектная мастерская»

**Целью** изучения дисциплины является формирование умения организовать и руководить работой проектной команды, вырабатывая командную стратегию для достижения поставленной цели.

### 2. Перечень планируемых результатов обучения по дисциплине, соотнесенных с планируемыми результатами освоения образовательной программы

Код компетенции	Результаты освоения образовательной программы (ИДК)	Результаты обучения по дисциплине
УК-1 Способен к формированию собственного жизненно-образовательного маршрута на основе критического мышления, целеполагания, стратегии достижения цели (в том числе в проектном типе деятельности) в условиях создания безопасной среды, с учетом традиционных российских духовно-нравственных ценностей и целей национального развития, в процессе социального взаимодействия	УК-1.1 Выбирает источники информации, осуществляет поиск информации и определяет рациональные идеи для решения поставленных задач УК-1.4 Демонстрирует умения работы в команде в соответствии с распределением ролей при реализации проекта	<b>Знать:</b> принципы тайм-менеджмента, подходы к управлению проектом <b>Уметь:</b> применять технологии создания и работы в командах, пути формирования и развития лидерского потенциала, методики управления конфликтами и стрессами <b>Владеть:</b> - навыком организации команды и руководством ее работой, вырабатывая командную стратегию для достижения поставленной цели; - навыками анализа и систематизации информации, представления обработанных данных в виде отчетов, публикаций, презентаций; - навыками использования принципов тайм-менеджмента и эффективного управления проектами для рационального распределения временных и информационных ресурсов; - методами генерации новых идей при решении практических задач, в том числе в междисциплинарных областях.

### 3. Место дисциплины в структуре образовательной программы

Дисциплина является частью обязательного блока подготовки студентов.

### 4. Виды учебной работы по дисциплине.

Виды учебной работы по дисциплине зафиксированы учебным планом основной профессиональной образовательной программы по указанному направлению и профилю, выражаются в академических часах. Часы контактной работы и самостоятельной работы



студента и часы, отводимые на процедуры контроля, могут различаться в учебных планах ОПОП по формам обучения. Объем контактной работы включает часы контактной аудиторной работы (лекции/практические занятия/ лабораторные работы), контактной внеаудиторной работы (контроль самостоятельной работы), часы контактной работы в период аттестации. Контактная работа, в том числе может проводиться посредством электронной информационно-образовательной среды университета с использованием ресурсов сети Интернет и дистанционных технологий

## 5. Содержание дисциплины, структурированное по темам (разделам)

Исходя из рамок, установленных учебным планом по трудоемкости и видам учебной работы по дисциплине, преподаватель самостоятельно выбирает тематику занятий по формам и количеству часов проведения контактной работы: лекции и иные учебные занятия, предусматривающие преимущественную передачу учебной информации преподавателем и (или) занятия семинарского типа (семинары, практические занятия, практикумы, лабораторные работы, коллоквиумы и иные аналогичные занятия), и (или) групповые консультации, и (или) индивидуальную работу обучающихся с преподавателем, в том числе индивидуальные консультации (по курсовым работам/проектам – при наличии курсовой работы/проекта по данной дисциплине в учебном плане). Рекомендуемая тематика занятий максимально полно реализуется в контактной работе со студентами очной формы обучения. В случае реализации образовательной программы в заочной / очно-заочной форме трудоемкость дисциплины сохраняется, однако объем учебного материала в значительной части осваивается студентами в форме самостоятельной работы. При этом требования к ожидаемым образовательным результатам студентов по данной дисциплине не зависят от формы реализации образовательной программы.

№	Наименование раздела	Содержание раздела
1	БФУ им. И.Канта как проектный университет	Программа развития БФУ им. И.Канта – комплекс стратегических проектов
2	Особенности проектного мышления и деятельности	Понятие, цели задачи проектного типа деятельности Типология проектов Жизненный цикл проекта, характеристика его основных этапов Технологии разработки проекта
3	Экспресс проектирование	Формулировка концепции проекта Составление паспорта проекта
4	Защита проекта	Управление командой проекта Организационное моделирование проекта Презентация проекта Комплексная экспертиза проектов

## 6. Перечень учебно-методического обеспечения для работы обучающихся по дисциплине

Рекомендуемая тематика лекционных занятий:

1. Программа развития БФУ им. И.Канта – комплекс стратегических проектов
2. Понятие, цели задачи проектного типа деятельности
3. Типология проектов
4. Жизненный цикл проекта, характеристика его основных этапов
5. Технологии разработки проекта

6. Формулировка концепции проекта
7. Составление паспорта проекта
8. Управление командой проекта
9. Организационное моделирование проекта
10. Презентация проекта
11. Комплексная экспертиза проектов

Рекомендуемая тематика практических занятий:

1. Экспресс-проектирование: формулирование концепции проекта и составление паспорта проекта.
2. Защита проекта: команда проекта и механизм управления, презентация и экспертиза проекта.

Требования к самостоятельной работе студентов

Самостоятельная работа студентов организуется с целью формирования компетенций. Самостоятельная работа осуществляется в виде: изучения литературы; эмпирических данных по публикациям и из практики работы педагога; работы с теоретическим материалом; самостоятельного изучения отдельных тем дисциплины; поиска и обзора литературы и электронных источников; чтения и изучения учебника и учебных пособий; подготовки эссе; составления структурно-логических схем; подготовки групповых или индивидуальных проектов и мультимедийных презентаций к ним.

Руководствуясь положениями статьи 47 и статьи 48 Федерального закона от 29 декабря 2012 г. N 273-ФЗ «Об образовании в Российской Федерации» научно-педагогические работники и иные лица, привлекаемые университетом к реализации данной образовательной программы, пользуются предоставленными академическими правами и свободами в части свободы преподавания, свободы от вмешательства в профессиональную деятельность; свободы выбора и использования педагогически обоснованных форм, средств, методов обучения и воспитания; права на творческую инициативу, разработку и применение авторских программ и методов обучения и воспитания в пределах реализуемой образовательной программы и отдельной дисциплины.

Исходя из рамок, установленных учебным планом по трудоемкости и видам учебной работы по дисциплине, преподаватель самостоятельно выбирает тематику занятий по формам и количеству часов проведения контактной работы: лекции и иные учебные занятия, предусматривающие преимущественную передачу учебной информации преподавателем и (или) занятия семинарского типа (семинары, практические занятия, практикумы, лабораторные работы, коллоквиумы и иные аналогичные занятия), и (или) групповые консультации, и (или) индивидуальную работу обучающихся с преподавателем, в том числе индивидуальные консультации (по курсовым работам/проектам – при наличии курсовой работы/проекта по данной дисциплине в учебном плане).

Рекомендуемая тематика занятий максимально полно реализуется в контактной работе со студентами очной формы обучения. В случае реализации образовательной программы в заочной / очно-заочной форме трудоемкость дисциплины сохраняется, однако объем учебного материала в значительной части осваивается студентами в форме самостоятельной работы. При этом требования к ожидаемым образовательным результатам студентов по данной дисциплине не зависят от формы реализации образовательной программы.

## **7. Методические рекомендации по видам занятий**

На лекционных и практических занятиях используются активные и интерактивные методы обучения, среди которых:

- технологии проблемного обучения (обсуждение проблемных вопросов и решение проблемных ситуаций / задач);
- проектная технология (организация проектной деятельности студентов)
- интерактивные технологии (организация групповых дискуссий; работа в группах);
- информационно-коммуникативные технологии (занятия с использованием мультимедийных презентаций).

Самостоятельная работа.

Самостоятельная работа осуществляется в виде изучения литературы, эмпирических данных по публикациям и конкретных ситуаций из практики, подготовке индивидуальных работ, работа с лекционным материалом, самостоятельное изучение отдельных тем дисциплины; поиск и обзор литературы и электронных источников; чтение и изучение учебника и учебных пособий.

## 8. Фонд оценочных средств

### 8.1. Перечень компетенций с указанием этапов их формирования в процессе освоения образовательной программы в рамках учебной дисциплины

Основными этапами формирования указанных компетенций при изучении обучающимися дисциплины являются последовательное изучение содержательно связанных между собой тем учебных занятий. Изучение каждой темы предполагает овладение обучающимися необходимыми компетенциями. Результат аттестации обучающихся на различных этапах формирования компетенций показывает уровень освоения компетенций.

Контролируемые разделы (темы) дисциплины	Индекс контролируемой компетенции (или её части)	Оценочные средства по этапам формирования компетенций
		текущий контроль по дисциплине
БФУ как проектный университет	УК-1.1 УК-1.4	Эссе
Особенности проектного мышления и деятельности	УК-1.1 УК-1.4	Тест
Экспресс проектирование	УК-1.1 УК-1.4	Паспорт проекта
Защита проекта	УК-1.1 УК-1.4	Паспорт проекта и его защита

### 8.2. Типовые контрольные задания или иные материалы, необходимые для оценки знаний, умений и навыков и (или) опыта деятельности в процессе текущего контроля

*Тематика эссе:*

1. Проектный университет для меня это - ...
2. Жизненно-образовательный маршрут и проблемы его построения
3. Студент для вуза и вуз для студента: особенности позиционирования и отношения

*Тест:*

1. Расставьте этапы в порядке жизненного цикла проекта:
  - а. Контроль и мониторинг
  - б. Реализация
  - в. Закрытие
  - г. Инициация
  - д. Планирование

*SWOT анализ проекта*

Сильные стороны:	Слабые стороны
Возможности:	Угрозы

**8.3. Перечень вопросов и заданий для промежуточной аттестации по дисциплине**

Промежуточная аттестация проводится с использованием балльно-рейтинговой системы оценивания по результат выполнения контрольных заданий.

<b>Вид оценочного средства</b>	<b>Критерии оценивания</b>	<b>Балл (максимально)</b>
Эссе	<ol style="list-style-type: none"> <li>1. Структура и организация: эссе должно иметь четкую структуру и логическое построение, включая введение, тезис, аргументы и заключение.</li> <li>2. Глубина и качество анализа: обучающийся должен продемонстрировать глубокое понимание темы, а также способность к анализу и оценке различных точек зрения.</li> <li>3. Использование источников: эссе должно быть основано на широком круге достоверных источников, включая академические статьи, книги и другие публикации.</li> <li>4. Языковые навыки: обучающийся должен продемонстрировать достаточный уровень языковых навыков, включая грамматику, пунктуацию, правописание и стиль.</li> <li>5. Оригинальность: не менее 80% оригинальности текста, объем – не менее 3000 и не более 5000 знаков с пробелами.</li> <li>6. Развитие аргументации: обучающийся должен развивать свои аргументы и поддерживать их примерами и доказательствами.</li> <li>7. Критическое мышление: обучающийся должен проявлять критическое мышление и способность к анализу и оценке различных точек зрения.</li> <li>8. Соответствие теме: эссе должно соответствовать теме и заданию, представленному преподавателем.</li> </ol>	20
Тест	% выполнения заданий	10
SWOT анализ	Выделены сильные и слабые стороны проекта, возможности и угрозы реализации проекта	20
Проект	<ol style="list-style-type: none"> <li>1. Проект отражает современные тенденции и проблемы в области создания проекта.</li> <li>2. Описание проекта соответствует поставленным целям и имеет логичную структуру.</li> <li>3. Используются различные ресурсы для получения информации и поддержки своего проекта.</li> <li>4. Степень самостоятельности в выполнении проекта и принятии решений.</li> </ol>	50 (30 проект, 20 – защита)
<b>Итого</b>		<b>100</b>

#### 8.4. Планируемые уровни сформированности компетенций обучающихся и критерии оценивания

Уровни	Содержательное описание уровня	Основные признаки выделения уровня (этапы формирования компетенции, критерии оценки сформированности)	Пятибалльная шкала (академическая) оценка	Двухбалльная шкала, зачет	БРС, % освоения (рейтинговая оценка)
Повышенный	Творческая деятельность	<i>Включает нижестоящий уровень.</i> Умение самостоятельно принимать решение, решать проблему/задачу теоретического и прикладного характера на основе изученных методов, приемов, технологий	отлично	зачтено	86-100
Базовый	Применение знаний и умений в более широких контекстах учебной и профессиональной деятельности, нежели по образцу с большей степени самостоятельности и инициативы	<i>Включает нижестоящий уровень.</i> Способность собирать, систематизировать, анализировать и грамотно использовать информацию из самостоятельно найденных теоретических источников и иллюстрировать ими теоретические положения или обосновывать практику применения	хорошо		71-85
Удовлетворительный (достаточный)	Репродуктивная деятельность	Изложение в пределах задач курса теоретически и практически контролируемого материала	удовлетворительно		55-70
Недостаточный	Отсутствие признаков удовлетворительного уровня		неудовлетворительно	не зачтено	Менее 55

#### 9. Перечень основной и дополнительной учебной литературы, необходимой для освоения дисциплины.

Основная литература

1. Савон, Д. Ю. Управление проектами : учебник / Д. Ю. Савон, Т. О. Толстых. - Москва : Издательский Дом НИТУ «МИСиС», 2022. - 167 с. - ISBN 978-5-907560-14-7. - Текст : электронный. - URL: <https://znanium.com/catalog/product/1914826>

2. Стратегические коммуникации. Теория и практика : учебное пособие для студентов вузов / В. А. Евстафьев, Т. Э. Гринберг, М. А. Кузьменкова [и др.] ; под ред. В. А. Евстафьева, Т. Э. Гринберг. - Москва : Издательство «АспектПресс», 2023. - 262 с. - ISBN 978-5-7567-1261-2. - Текст : электронный. - URL: <https://znanium.com/catalog/product/2052257>

Дополнительная литература:

1. Фасхиев, Х. А. Проектный менеджмент : учебное пособие / Х.А. Фасхиев, О.А. Зыков. — Москва : ИНФРА-М, 2023. — 219 с. — (Высшее образование). - ISBN 978-5-16-111765-1. - Текст : электронный. - URL: <https://znanium.com/catalog/product/2079538>

2. Балтийский федеральный университет имени Иммануила Канта». Программа развития университета на 2021–2030 годы в рамках реализации программы стратегического академического лидерства «Приоритет-2030»: [https://kantiana.ru/upload/medialibrary/795/sovu923n9v4d9et1jdi5ez2jl3qow03z/Programma-razvitiya-universiteta-na-2021\\_2030.pdf](https://kantiana.ru/upload/medialibrary/795/sovu923n9v4d9et1jdi5ez2jl3qow03z/Programma-razvitiya-universiteta-na-2021_2030.pdf)

3. Яковлева, Н.Ф. Проектная деятельность в образовательном учреждении : учеб. пособие / Н.Ф. Яковлева. - 3-е изд., стер. - Москва : ФЛИНТА, 2019. - 144 с. - ISBN 978-5-9765-1895-7. - Текст : электронный. - URL: <https://znanium.com/catalog/product/1042547>

#### **10. Перечень ресурсов информационно-телекоммуникационной сети «Интернет», необходимых для освоения дисциплины (модуля).**

- НЭБ Национальная электронная библиотека, диссертации и прочие издания
- eLIBRARY.RU Научная электронная библиотека, книги, статьи, тезисы докладов конференций
- Гребенников Электронная библиотека ИД журналы
- ЭБС Консультант студента
- ПРОСПЕКТ ЭБС
- ЭБС ZNANIUM.COM
- РГБ Информационное обслуживание по МБА
- БЕН РАН
- Электронно-библиотечная система (ЭБС) Кантиана (<https://elib.kantiana.ru/>)

#### **11. Перечень информационных технологий, используемых при осуществлении образовательного процесса по дисциплине.**

Программное обеспечение обучения включает в себя:

- электронная информационно-образовательная среда БФУ им. И. Канта – [www.lms.kantiana.ru](http://www.lms.kantiana.ru), обеспечивающую разработку и комплексное использование электронных образовательных ресурсов;
- серверное программное обеспечение, необходимое для функционирования сервера и связи с системой электронного обучения через Интернет;
- установленное на рабочих местах студентов соответствующее ПО и антивирусное программное обеспечение.

#### **12. Описание материально-технической базы, необходимой для осуществления образовательного процесса по дисциплине.**

Для проведения занятий лекционного типа, практических и семинарских занятий используются специальные помещения (учебные аудитории), оборудованные техническими

средствами обучения – мультимедийной проекционной техникой. Для проведения занятий лекционного типа используются наборы демонстрационного оборудования.

Для проведения лабораторных работ, (практических занятий – при необходимости) используются специальные помещения (учебные аудитории), оснащенные специализированным лабораторным оборудованием: персональными компьютерами с возможностью выхода в интернет и с установленным программным обеспечением, заявленным в п.11.

Для проведения групповых и индивидуальных консультаций, текущего контроля и промежуточной аттестации используются специальные помещения (учебные аудитории), оборудованные специализированной мебелью (для обучающихся), меловой / маркерной доской.

Для организации самостоятельной работы обучающимся предоставляются помещения, оснащенные компьютерной техникой с возможностью подключения к сети «Интернет» и обеспечением доступа в электронную информационно-образовательную среду университета.

Для обучения инвалидов и лиц с ограниченными возможностями здоровья университетом могут быть представлены специализированные средства обучения, в том числе технические средства коллективного и индивидуального пользования.

**1. Наименование дисциплины:  
« Общественный проект «Обучение служением».**

**Цель дисциплины:** развитие гражданственности, ответственности, патриотизма и лидерства в единстве с профессиональными компетенциями, путем реализации социально-ориентированных проектов повышающейся сложности с использованием профильных знаний и умений, полученных в учебном процессе.

**2. Перечень планируемых результатов обучения по дисциплине, соотнесенных с планируемыми результатами освоения образовательной программы**

<b>Код компетенции</b>	<b>Результаты освоения образовательной программы</b>	<b>Результаты обучения по дисциплине</b>
УК-1. Способен к формированию собственного жизненно-образовательного маршрута на основе критического мышления, целеполагания, стратегии достижения цели (в том числе в проектном типе деятельности) в условиях создания безопасной среды, с учетом традиционных российских духовно-нравственных ценностей и целей национального развития, в процессе социального взаимодействия	УК.1.4. Демонстрирует умения работы в команде в соответствии с распределением ролей при реализации проекта УК.1.5. Планирует деятельность с учетом поставленных целей собственного жизненно-образовательного маршрута в сообществах различного типа	Знать: <ul style="list-style-type: none"> <li>• способы эффективной коммуникации в группе или команде;</li> <li>• признаки эффективной команды, технологии ее создания, правила командного взаимодействия;</li> <li>• алгоритм принятия командных решений и способы преодоления негативных факторов при принятии решений в группе;</li> <li>• методы урегулирования конфликтов.</li> </ul> Уметь: <ul style="list-style-type: none"> <li>• устанавливать и поддерживать контакты, обеспечивающие успешную работу в коллективе;</li> <li>• определять свою роль в команде с учетом собственных личностных ресурсов и ресурсов участников команды;</li> <li>• использовать эффективные способы социального взаимодействия в процессе принятия группового или командного решения.</li> </ul> Владеть: <ul style="list-style-type: none"> <li>• методиками постановки цели и задач проекта;</li> <li>• методами оценки потребности в ресурсах, продолжительности и стоимости проекта.</li> </ul>

**3. Место дисциплины в структуре образовательной программы**

Дисциплина «Общественный проект «Обучение служением» представляет собой дисциплину обязательной части блока дисциплин подготовки студентов.

**4. Виды учебной работы по дисциплине.**



Виды учебной работы по дисциплине зафиксированы учебным планом основной профессиональной образовательной программы по указанному направлению и профилю, выражаются в академических часах. Часы контактной работы и самостоятельной работы студента и часы, отводимые на процедуры контроля, могут различаться в учебных планах ОПОП по формам обучения. Объем контактной работы включает часы контактной аудиторной работы (лекции/практические занятия/ лабораторные работы), контактной внеаудиторной работы (контроль самостоятельной работы), часы контактной работы в период аттестации. Контактная работа, в том числе может проводиться посредством электронной информационно-образовательной среды университета с использованием ресурсов сети Интернет и дистанционных технологий

### 5. Содержание дисциплины, структурированное по темам (разделам)

Исходя из рамок, установленных учебным планом по трудоемкости и видам учебной работы по дисциплине, преподаватель самостоятельно выбирает тематику занятий по формам и количеству часов проведения контактной работы: лекции и иные учебные занятия, предусматривающие преимущественную передачу учебной информации преподавателем и (или) занятия семинарского типа (семинары, практические занятия, практикумы, лабораторные работы, коллоквиумы и иные аналогичные занятия), и (или) групповые консультации, и (или) индивидуальную работу обучающихся с преподавателем, в том числе индивидуальные консультации (по курсовым работам/проектам – при наличии курсовой работы/проекта по данной дисциплине в учебном плане). Рекомендуемая тематика занятий максимально полно реализуется в контактной работе со студентами очной формы обучения. В случае реализации образовательной программы в заочной / очно-заочной форме трудоемкость дисциплины сохраняется, однако объем учебного материала в значительной части осваивается студентами в форме самостоятельной работы. При этом требования к ожидаемым образовательным результатам студентов по данной дисциплине не зависят от формы реализации образовательной программы.

№	Наименование раздела	Содержание раздела
1	Введение в социальное проектирование	Социально-ориентированные НКО и специфика взаимодействия с ними. Социальный проект и особенности социально-ориентированного проектирования. Выявление актуальных социальных проблем и разработка социального проекта. Ресурсное обеспечение социального проекта. Планирование социального проекта: методы реализации, инструменты проектной деятельности и ожидаемые результаты.
2	Анализ ситуации и постановка проблемы	Изучение контекста. Идентификация проблемы. Сбор данных и анализ. Взаимодействие с заинтересованными сторонами. Постановка проблемы.
3	Выработка гипотезы проектного решения и ее проверка	Создание гипотезы. Планирование эксперимента. Реализация и оценка. Анализ и заключение.
4	Разработка и защита паспорта проекта	Определение общих целей. Выработка описания проекта. Определение задач и плана работы. Оценка необходимых ресурсов. Защита паспорта проекта.
5	Реализация общественного проекта	Прототипирование. Разработка и реализация. Тестирование и улучшение. Оценка.
6	Подведение итогов и рефлексия деятельности	Анализ выполненных целей. Оценка достигнутых результатов. Рефлексия и уроки, извлеченные из проекта. Оценка собственного вклада. Обратная связь и рекомендации. Отчет по проекту.

7	Основы добровольческой деятельности для начинающих	Основные термины и определения. История развития добровольчества в России и за рубежом. Нормативно-правовая база добровольческой (волонтерской) деятельности. Направления добровольческой деятельности. Мотивация.
---	--	--

## 6. Перечень учебно-методического обеспечения для самостоятельной работы обучающихся по дисциплине

Рекомендуемая тематика учебных занятий в форме контактной работы:

Рекомендуемая тематика учебных занятий *лекционного* типа (предусматривающих преимущественную передачу учебной информации преподавателями):

1. Социально-ориентированные НКО и специфика взаимодействия с ними. Значение социально ориентированных некоммерческих организаций (НКО) в решении социальных проблем и улучшении благосостояния общества, достижения социальных целей и улучшения качества жизни различных групп людей. Особенности социально ориентированных НКО: миссия и цели, безвозмездность, зависимость от донорской поддержки, волонтерство и гражданская активность, сотрудничество и партнерство НКО, использование инноваций и технологий.

2. Социальный проект и особенности социально-ориентированного проектирования. Социально ориентированный проект имеет свои особенности, которые отличают его от других типов проектов: решение социальных проблем или улучшение благосостояния определенной группы людей, сообщества или общества в целом; учет интересов и потребностей различных стейкхолдеров и заинтересованных сторон; сотрудничество с другими НКО, государственными учреждениями, бизнес-сектором и проч.; измерение и оценка социального воздействия; гибкость и адаптивность; коммуникация и информирование общественности.

3. Выявление актуальных социальных проблем и разработка социального проекта — важный процесс, который включает несколько ключевых шагов: исследование социального окружения, определение целей и задач, выявление заинтересованных сторон, разработка стратегии и плана действий, привлечение ресурсов, разработка системы оценки и мониторинга. Разработка социального проекта требует тщательного анализа и планирования. Важно помнить, что каждый проект уникален и требует индивидуального подхода.

4. Ресурсное обеспечение социального проекта включает следующие виды ресурсов: финансовые ресурсы — гранты, спонсорство, пожертвования; человеческие ресурсы — команда проекта, волонтеры, партнеры; материальные ресурсы — оборудование, расходные материалы и инфраструктура; информационные ресурсы — Интернет, соц. сети, образовательные организации.

5. Планирование социального проекта: методы реализации, инструменты проектной деятельности и ожидаемые результаты.

- Методы реализации: участие заинтересованных сторон, командная работа, обмен знаниями и опытом.

- Инструменты проектной деятельности: проектный цикл, план проекта и графики работ, матрица ответственности, мониторинг и оценка.

- Ожидаемые результаты: решение или улучшение конкретной социальной проблемы или потребности в сообществе; улучшение качества жизни или благосостояния целевой аудитории; развитие компетенций участников проекта, изменение отношения в обществе к социальным проблемам и запросам.

7 Основы добровольческой деятельности для начинающих

1. Основные термины и определения.

Понятие о волонтерстве (добровольчестве) и волонтерской деятельности, определения «благополучатель», «доброволец (волонтер)», «добровольческая (волонтерская

деятельность)), «организатор добровольческой деятельности». Классификация организаций, занимающихся добровольческой деятельностью.

## 2. История развития добровольчества в России и за рубежом.

История развития волонтерского движения в России, Европе и США. Обзор наиболее крупных социально-значимых волонтерских организаций в мире: «Христианская организация молодых людей» (YMCA), Международный Комитет Красного Креста (МККК), Американский красный крест, Международная Гражданская Помощь (SCI) и др.

## 3. Нормативно-правовая база добровольческой (волонтерской) деятельности.

Федеральный закон от 11.08.1995 N 135-ФЗ (ред. от 05.02.2018) "О благотворительной деятельности и добровольчестве (волонтерстве)", Всеобщая Декларация Добровольчества (принята на XVI Всемирной Конференции Международной Ассоциации Добровольческих Усилий - IAVE, Амстердам, январь, 2001 г.), Кодекс добровольцев Калининградской области.

## 4. Направления добровольческой деятельности.

## 5. Мотивация молодежи к занятию добровольческой (волонтерской деятельностью)

### **Рекомендуемая тематика *практических* занятий:**

Тема 2. Анализ ситуации и постановка проблемы

Тема 3. Выработка гипотезы проектного решения и ее проверка

Тема 4. Разработка и защита паспорта проекта

Тема 5. Реализация общественного проекта

Тема 6. Подведение итогов и рефлексия деятельности

Тема 7 Основы добровольческой деятельности для начинающих

### **Требования к самостоятельной работе студентов**

Работа с лекционным материалом, предусматривающая проработку конспекта лекций и учебной литературы, по следующим темам:

Раздел 1. Введение в социальное проектирование

Раздел 2. Анализ ситуации и постановка проблемы

Раздел 3. Выработка гипотезы проектного решения и ее проверка

Раздел 4. Разработка и защита паспорта проекта

Раздел 5. Реализация общественного проекта

Раздел 6. Подведение итогов и рефлексия деятельности

Раздел 7 Основы добровольческой деятельности для начинающих

***Выполнение домашнего задания, предусматривающего решение заданий, выдаваемых на практических занятиях, по следующим темам:***

Раздел 4. Разработка и защита паспорта проекта

Раздел 5. Реализация общественного проекта

Руководствуясь положениями статьи 47 и статьи 48 Федерального закона от 29 декабря 2012 г. N 273-ФЗ «Об образовании в Российской Федерации» научно-педагогические работники и иные лица, привлекаемые университетом к реализации данной образовательной программы, пользуются предоставленными академическими правами и свободами в части свободы преподавания, свободы от вмешательства в профессиональную деятельность; свободы выбора и использования педагогически обоснованных форм, средств, методов обучения и воспитания; права на творческую инициативу, разработку и применение авторских программ и методов обучения и воспитания в пределах реализуемой образовательной программы и отдельной дисциплины.

Исходя из рамок, установленных учебным планом по трудоемкости и видам учебной работы по дисциплине, преподаватель самостоятельно выбирает тематику занятий по формам и количеству часов проведения контактной работы: лекции и иные учебные занятия, предусматривающие преимущественную передачу учебной информации преподавателем и (или) занятия семинарского типа (семинары, практические занятия, практикумы, лабораторные работы, коллоквиумы и иные аналогичные занятия), и (или) групповые консультации, и (или) индивидуальную работу обучающихся с преподавателем, в том числе индивидуальные консультации (по курсовым работам/проектам – при наличии курсовой работы/проекта по данной дисциплине в учебном плане).

Рекомендуемая тематика занятий максимально полно реализуется в контактной работе со студентами очной формы обучения. В случае реализации образовательной программы в заочной / очно-заочной форме трудоемкость дисциплины сохраняется, однако объем учебного материала в значительной части осваивается студентами в форме самостоятельной работы. При этом требования к ожидаемым образовательным результатам студентов по данной дисциплине не зависят от формы реализации образовательной программы.

## **7. Методические рекомендации по видам занятий**

### **Лекционные занятия.**

В ходе лекционных занятий обучающимся рекомендуется выполнять следующие действия. Вести конспектирование учебного материала. Обращать внимание на категории, формулировки, раскрывающие содержание тех или иных явлений и процессов, научные выводы и практические рекомендации по их применению. Задавать преподавателю уточняющие вопросы с целью уяснения теоретических положений, разрешения спорных ситуаций.

Желательно оставить в рабочих конспектах поля, на которых во внеаудиторное время можно сделать пометки из рекомендованной литературы, дополняющие материал прослушанной лекции, а также подчеркивающие особую важность тех или иных теоретических положений.

### **Практические и семинарские занятия.**

На практических и семинарских занятиях в зависимости от темы занятия выполняется поиск информации по решению проблем, практические упражнения, контрольные работы, выработка индивидуальных или групповых решений, итоговое обсуждение с обменом знаниями, участие в круглых столах, разбор конкретных ситуаций, командная работа, представление портфолио и т.п.

### **Самостоятельная работа.**

Самостоятельная работа осуществляется в виде изучения литературы, эмпирических данных по публикациям и конкретных ситуаций из практики, подготовке индивидуальных работ, работа с лекционным материалом, самостоятельное изучение отдельных тем дисциплины; поиск и обзор литературы и электронных источников; чтение и изучение учебника и учебных пособий.

## **8. Фонд оценочных средств**

### **8.1. Перечень компетенций с указанием этапов их формирования в процессе освоения образовательной программы в рамках учебной дисциплины**

Основными этапами формирования указанных компетенций при изучении обучающимися дисциплины являются последовательное изучение содержательно связанных между собой тем учебных занятий. Изучение каждой темы предполагает овладение обучающимися необходимыми компетенциями. Результат аттестации

обучающихся на различных этапах формирования компетенций показывает уровень освоения компетенций.

Контролируемые разделы (темы) дисциплины	Индекс контролируемой компетенции (или её части)	Оценочные средства по этапам формирования компетенций
		текущий контроль по дисциплине
Введение в социальное проектирование	УК-1.4, УК-1.5	Рефлексия. Опрос.
Анализ ситуации и постановка проблемы	УК-1.4, УК-1.5	Рефлексия. Самооценка. Взаимооценка. Оценка наставником.
Выработка гипотезы проектного решения и ее проверка	УК-1.4, УК-1.5	Рефлексия. Самооценка. Взаимооценка. Оценка наставником.
Разработка и защита паспорта проекта	УК-1.4, УК-1.5	Защита паспорта проекта. Рефлексия. Самооценка. Взаимооценка. Оценка наставником. Оценка со стороны сообщества.
Реализация общественного проекта	УК-1.4, УК-1.5	Самооценка. Взаимооценка. Оценка наставником. Оценка со стороны сообщества. Рефлексия.
Подведение итогов и рефлексия деятельности	УК-1.4, УК-1.5	Защита результатов реализации проекта. Оценка со стороны сообщества. Оценка отчета по проекту. Рефлексия.
Основы добровольческой деятельности для начинающих	УК-1.4, УК-1.5	Тестирование Творческие задания

## **8.2. Типовые контрольные задания или иные материалы, необходимые для оценки знаний, умений и навыков и (или) опыта деятельности в процессе текущего контроля**

В соответствии с критериально-ориентированным подходом ниже представлены критерии для оценки различных сторон общественного проекта обучения служением.

### **Самооценка обучающихся**

Самооценка является одним из наиболее важных инструментов формирующего оценивания при осуществлении образовательного процесса в условиях реализации проекта по методике обучения служением. Проводя самооценку, обучающиеся могут оценить свой прогресс, определить свои сильные и слабые стороны, а также разработать стратегии для улучшения своих знаний и навыков. Критерии самооценки в обучении служением могут варьироваться в зависимости от конкретного проекта или направления подготовки.

1. Достижение целей. Обучающиеся могут поставить перед собой определенные цели, связанные с учебными достижениями, опытом служения, личностным ростом и т.д.

Проводя самооценку, они могут оценить, насколько успешно достигнуты цели и что нужно сделать, чтобы их достичь.

2. Оценка вклада. Обучающиеся могут оценить свой вклад, используя критерии, связанные с количеством часов, качеством работы, влиянием на сообщество и т.д. Это поможет им понять, какие аспекты своей деятельности они выполнили хорошо, а где у них есть возможности для улучшений.

3. Обратная связь от наставника. Обучающиеся могут использовать обратную связь, полученную от наставника проекта, чтобы провести самооценку. Они могут оценить свой прогресс, основываясь на комментариях и рекомендациях, которые им были даны в процессе обучения служением.

4. Рефлексия и самоанализ. Важной частью самооценки является рефлексия и самоанализ. Обучающиеся могут задавать себе такие вопросы, как «Что я сделал хорошо?», «Что могу сделать лучше?», «Какие уроки я извлек из своего опыта?». Ответы на эти вопросы помогут студентам осознать свое развитие и определить области для улучшения. В конце самооценки обучающиеся могут разработать план действий для достижения своих целей и улучшения в необходимых областях. Важно помнить, что самооценка — это процесс, поэтому обучающиеся должны быть готовы к непрерывной рефлексии и развитию своих навыков на протяжении всего проекта.

### **Взаимная оценка студентов**

Взаимная оценка студентов — это процесс, при котором обучающиеся оценивают работу и вклад своих коллег по проектной команде. Это важный аспект образовательного процесса, так как он способствует развитию коллективного сотрудничества, саморефлексии и улучшению работы каждого участника проекта. Критерии взаимной оценки студентов:

1. Сотрудничество и коммуникация. Обучающиеся должны оценить, насколько эффективно и созидательно каждый участник проекта взаимодействовал и общался с остальными участниками. Это может включать способность слушать и уважать мнение других, делиться своими идеями и способность совместно решать проблемы.

2. Качество работы. Один из критериев для взаимной оценки — это качество работы, выполненной каждым участником. Обучающиеся могут оценить, насколько точно был выполнен проект, насколько хорошо были реализованы предложенные идеи и предложения, а также насколько ценен вклад каждого члена группы.

3. Участие и активность. Взаимная оценка также может включать оценку активности и участия каждого участника в групповой работе. Обучающиеся оценивают, насколько участник был активным, вовлеченным и готовым работать в команде.

4. Надежность и ответственность. Важный аспект взаимной оценки — это надежность и ответственность каждого участника проекта. Обучающиеся могут оценить, насколько каждый участник выполнял свои обязанности и соблюдал сроки, а также насколько можно было положиться на каждого участника. После взаимной оценки обучающиеся могут обсудить результаты и дать обратную связь своим коллегам для дальнейшего роста и улучшения. Важно помнить, что взаимная оценка должна быть объективной, справедливой и конструктивной для максимальной пользы каждого участника.

### **Оценка наставником**

В методике обучения служением важную роль играет наставник, который ориентирует и поддерживает студентов в процессе их участия в общественном проекте. Оценка студентов наставником имеет значение, так как помогает им в определении своих сильных и слабых сторон, поощрении развития и взаимодействии с командой. Критерии, по которым наставник может оценивать студентов в общественном проекте:

1. Профессиональное поведение. Наставник может оценить, насколько обучающиеся демонстрируют культуру профессионального поведения во время реализации

общественного проекта. Эта оценка включает такие аспекты, как ответственность, пунктуальность, рабочую этику, уважение к правилам и нормам проекта.

2. Работа в команде. Наставник может оценить, насколько активно обучающиеся взаимодействуют и вносят вклад в работу команды, в достижение целей проекта. Работа в команде может включать способность эффективно коммуницировать, сотрудничать и решать проблемы вместе с другими членами команды.

3. Развитие навыков. Наставник может оценить, насколько успешно обучающиеся развивают свои навыки и компетенции в процессе реализации общественного проекта. Это может быть связано с улучшением навыков руководства, аналитического мышления и других навыков, которые являются образовательными целями проекта.

4. Участие и вовлеченность. Наставник может оценить уровень участия и вовлеченность студентов в реализацию проекта. Он может обратить внимание на то, насколько обучающиеся активно и плодотворно участвуют во всех аспектах проекта, начиная от планирования и заканчивая рефлексией и обратной связью.

5. Постановка целей и достижение результатов. Наставник может оценить, насколько обучающиеся успешно ставят себе цели и достигают результатов в процессе проектной деятельности. Эта оценка включает оценку прогресса по отношению к целям, продуктивности работы и достижению результатов. Важно отметить, что оценка наставника должна быть объективной, справедливой и основываться на конкретных показателях и наблюдениях. Это обратная связь для развития студентов и помощи им в их обучении и росте.

### **Оценка со стороны сообщества**

Оценка со стороны сообщества также важна для проектов обучения служением.

Ниже приведены некоторые критерии, которые могут использоваться для оценки со стороны сообщества.

1. Эффективность для сообщества. Способствовал ли проект улучшению качества жизни в сообществе или решению конкретной проблемы? Удовлетворены ли потребности сообщества?

2. Взаимодействие с сообществом. Насколько активно сообщество участвовало в процессе реализации проекта? Была ли у сообщества возможность влиять на ход реализации проекта? Способствовал ли проект улучшению отношений между учащимися и сообществом или между различными группами внутри сообщества?

3. Долгосрочный эффект. Существуют ли планы или перспективы для продолжения проекта или его влияния на будущее? Хороший проект обучения служением должен оставить устойчивый след в сообществе.

4. Развитие студентов. Сообщество также может оценить вклад опыта в обучение и развитие студентов. Смогли ли обучающиеся развить свои знания, навыки и понимание сообщества и общественных проблем? Оценка со стороны сообщества играет ключевую роль во всесторонней оценке эффективности и влияния проекта.

### **Оценка паспорта проекта**

Паспорт проекта в рамках реализации общественного проекта «Обучение служением» представляет собой документ, который содержит основные характеристики проекта, его цели, задачи, ресурсы и ожидаемые результаты.

Критериальная оценка паспорта проекта помогает студенческой проектной команде понять, насколько хорошо задуман и спланирован проект. Критерии для оценки паспорта проекта в рамках обучения служением:

1. Цели и задачи. Оценка должна включать анализ целей и задач, определенных в паспорте проекта. Критерии оценки могут быть связаны с тем, насколько ясные, конкретные и достижимые поставлены цели, а также насколько хорошо определены задачи, которые должны быть выполнены для достижения этих целей.

2. Ресурсы и бюджет. Паспорт проекта должен содержать информацию о ресурсах, которые требуются для его реализации, и при необходимости о бюджете, выделенном на проект. Оценка паспорта проекта может включать анализ доступности и эффективного использования ресурсов, а также их соответствия запланированным задачам.

3. Методы и план работы. Паспорт проекта должен содержать описание методов и плана работы, которые будут использоваться для достижения целей. Оценка может включать анализ этих методов и плана работы на предмет их доступности, реалистичности и эффективности в контексте проекта. План работы должен включать план рефлексивных мероприятий.

4. Ожидаемые результаты и показатели. Паспорт проекта должен содержать ожидаемые результаты и показатели, чтобы определить, насколько успешно проект будет выполнен. Оценка может включать анализ ожидаемых результатов и показателей на предмет их ясности, измеримости и связи с поставленными целями. Оценка паспорта проекта может включать анализ воздействия проекта на целевую аудиторию или проблему, которую проект решает. Важно, чтобы оценка паспорта проекта проводилась в контексте конкретной ситуации. Критерии оценки могут быть адаптированы и дополнены с учетом особенностей проекта и его целей.

### **Рефлексия**

В целях проведения текущего мониторинга реализации проекта обучением можно включать для обсуждения следующие вопросы: что я узнал во время этого этапа реализации проекта (всего проекта)? Этот вопрос поможет студентам осознать те новые знания и навыки, которые они приобрели. Как этот опыт связан с моим обучением? Этот вопрос поможет студентам глубже осознать значение приобретенного практического опыта и обеспечивает связь между учебными материалами и опытом. Каково мое влияние на сообщество? Этот вопрос усиливает чувство личной гражданской ответственности и служения обществу. Что было для меня самым трудным и как я справился с этими трудностями? Этот вопрос помогает студентам развивать навыки решения проблем и преодоления препятствий. Смогу ли я применить полученные знания и опыт в будущих проектах? Этот вопрос затрагивает ценность обучения служением для долгосрочного развития студентов. Предложение студентам этих вопросов для рефлексии поможет им прочнее усваивать полученные знания, глубже понять свою будущую профессию и ее влияние на развитие общества.

### **Защита проекта**

Во время публичной защиты результаты реализации общественного проекта следует оценивать по следующим критериям.

1. Соответствие целям обучения. Проект должен служить достижению определенных учебных целей и результатов. Оценка должна учитывать, насколько хорошо обучающиеся связывают свою работу с образовательной программой.

2. Вклад в сообщество. Проект должен иметь явные положительные последствия для сообщества. Насколько значительным был вклад и чем он был ценен для сообщества?

3. Рефлексия и критическое мышление. Обучающиеся должны демонстрировать способность к рефлексии и критическому мышлению, анализируя и оценивая свой опыт.

4. Межличностные и коммуникационные навыки. Оценка должна учитывать, насколько хорошо обучающиеся работали в команде, их способность управлять конфликтами, их навыки общения и взаимодействия с другими.

5. Личностный рост и развитие. Также важно оценивать, как опыт обучения служением способствовал личному росту и развитию студентов. Это может включать в себя лидерские качества, самостоятельность, принятие инициативы и ответственности.

6. Качество выполненной работы. Работа студентов должна быть оценена по отношению к поставленным в проекте целям и заданным требованиям к их достижению. Установление целей и требований к их достижению является неотъемлемой частью



начального этапа проекта, результаты которого фиксируются в паспорте проекта. Все эти критерии помогут обеспечить всестороннюю оценку проектов обучения служением, учитывающую как учебные и общественные результаты, так и развитие навыков и качеств личности.

### **Оценка отчета по проекту**

Отчет по проекту в рамках обучения служением является важным средством документирования и оценки выполненной работы. Он дает возможность студентам поделиться своим опытом, достижениями и уроками, извлеченными из проекта. При оценке отчета по проекту для более всесторонней оценки работы студента следует учитывать несколько критериев.

Критерии, которые можно использовать для оценки отчета по проекту в рамках обучения служением:

1. Полнота и структура. Оценка должна включать анализ полноты и структуры отчета. Отчет должен быть организован, понятен, содержать введение, описание проекта, методы, результаты, анализ и заключение. Критерии оценки могут включать ясность, последовательность и полноту представленной информации.

2. Описание проекта и целей. Оценка должна учитывать ясность и точность описания замысла проекта и его целей. Отчет должен четко представлять задачи, контекст и ожидаемые результаты проекта. Критерии оценки могут включать понятность, конкретность и соответствие заданным целям.

3. Анализ результатов. Отчет должен содержать анализ достигнутых результатов, основанный на собранной информации и данных. Оценка может включать оценку глубины анализа, использованных методов и объективности оценки результатов. Критерии оценки также могут включать точность описания и четкость результатов.

4. Рефлексия и уроки, извлеченные из проекта. Важным аспектом отчета является рефлексия студентов и извлечение ими уроков и практических навыков из выполненного проекта. Оценка может включать анализ глубины рефлексии, применения полученного опыта и описания конкретных уроков и рекомендаций для будущей работы.

5. Связь с социальными изменениями. Оценка может учитывать, насколько хорошо отчет связан с целями позитивных социальных изменений. Эта оценка может включать описание внедренных изменений, их влияние на целевую аудиторию. Критерии оценки могут включать осознание связи академических знаний, гражданственности с социальными изменениями. Критерии оценки могут варьироваться в зависимости от программы обучения и контекста проекта обучения служением, а также от поставленных целей проекта.

### ***Типовые тестовые задания по теме 7 «Основы добровольческой деятельности для начинающих»***

1. В 18-19 веках волонтерами назывались ...
  1. разнорабочие
  2. священнослужители
  3. солдаты
  4. сельские учителя
2. Кто является основателем Американского красного креста в Вашингтоне?
  1. А. Дюнан
  2. К. Бартон
  3. Дж. Вильямс
  4. П. Серезоль
3. Когда была создана Волонтерская Программа ООН?
  1. 1970

2. 1844
3. 1920
4. 2001
4. Какой год был объявлен международным Годом Волонтерства решением Генеральной ассамблеи ООН?
  1. 2011
  2. 2018
  3. 2001
  4. 1970
5. Какой год был официально объявлен Годом Волонтерства в Европе?
  1. 2011
  2. 2018
  3. 2001
  4. 1970
6. Какой документ был принят в январе 2001 года на XVI Всемирной Конференции Добровольцев Международной Ассоциации добровольческих усилий (IAVE - The International Association for Volunteer Effort)?
  1. Всемирная Декларация Добровольчества
  2. Конвенция о правах ребенка
  3. Всеобщая декларация прав человека
7. При каком правителе в России в конце XVIII в. была создана сеть воспитательных домов для детей-сирот и незаконнорожденных младенцев, в которых работали добровольцы?
  1. Императрица Екатерина II
  2. Император Александр I
  3. Император Александр II
  4. Император Петр I
8. Каков всемирный знак добровольчества согласно Всеобщей Декларации Добровольцев (2001)?
  1. голубой маяк надежды
  2. красное сердце на белом фоне
  3. красная буква "V"
  4. очертания ладоней, поднятые вверх
9. Согласно какому документу были уравнены понятия «доброволец» и «волонтер» на территории РФ?
  1. Всеобщая Декларация Добровольцев (2001)
  2. Федеральный закон от 5 февраля 2018 г. N 15-ФЗ "О внесении изменений в отдельные законодательные акты Российской Федерации по вопросам добровольчества (волонтерства)"
  3. Федеральный закон от 19 мая 1995 г. № 82-ФЗ «Об общественных объединениях»
  4. Конституция Российской Федерации
10. Граждане, осуществляющие благотворительную деятельность в форме безвозмездного труда в интересах благополучателя, в том числе в интересах благотворительной организации, это:
  1. благополучатели
  2. добровольцы (волонтеры)
  3. координаторы добровольческой деятельности
  4. добровольческие организации
11. Лица, получающие благотворительные пожертвования от благотворителей, помощь добровольцев, это:
  1. благополучатели
  2. добровольцы (волонтеры)

3. координаторы добровольческой деятельности
  4. добровольческая (волонтерская) организация
12. Форма социального служения, осуществляемая по свободному волеизъявлению граждан, направленная на бескорыстное оказание социально значимых услуг на местном, национальном или международном уровнях, способствующая личностному росту и развитию выполняющих эту деятельность граждан (добровольцев), это:
1. добровольческая (волонтерская) организация
  2. добровольческая (волонтерская) деятельность
  3. координаторы добровольческой деятельности
  4. добровольцы (волонтеры)
13. Доброволец осуществляет добровольческую деятельность:
1. без зарплаты
  2. без оплачиваемого отпуска
  3. без зарплаты, но с оплачиваемым отпуском
  4. без зарплаты и без оплачиваемого отпуска
14. Как называется документ, идеологически объединяющий волонтерское движение в субъекте Российской Федерации?
1. Положение о добровольцах
  2. Кодекс волонтера (добровольца)
  3. Договор о добровольческом труде
  4. Личная книжка волонтера
15. Какие существуют основные формы приема добровольцев?
1. набор
  2. внедрение
  3. подбор
  4. отбор
  5. испытательный срок
  6. конкурс
  7. испытание

***Примерные темы групповых творческих заданий по теме 7 «Основы добровольческой деятельности для начинающих»***

**Задание 1.** По-видимому, чем больше людей сосредоточено в одном месте, тем слабее у них развиты чувства ответственности и сотрудничества.

Психолог Л. Бикмэн и его сотрудники изучили этот вопрос в студенческих городках двух американских колледжей. В одном городке здания были двух типов: 22-этажные башни, вмещавшие до 500 человек, и небольшие 4—5-этажные строения на 165 студентов. Студенческий городок второго колледжа состоял из 2 - 4-этажных общежитий, вмещавших в среднем по 58 студентов.

Исследователи хотели определить уровень взаимопомощи в жилищах разного типа. Они воспользовались для этого остроумной методикой, разбросав по людным местам общежитий запечатанные конверты с обычным благодарственным письмом, на которых была марка и адрес получателя, но не было имени отправителя. Нужно было определить, какая доля «утерянных» конвертов будет отправлена по почте нашедшими их студентами разных общежитий.

Можно было бы ожидать, что чем больше людей будет проходить мимо письма, тем выше вероятность, что его заметят и опустят в почтовый ящик. На самом деле все оказалось наоборот. Ученые обнаружили, что только 63 % писем, оставленных в общежитиях с высокой плотностью проживания, было отправлено по почте; в общежитиях со средней плотностью доля таких писем составляла 87 %, а в общежитиях с низкой плотностью — 100 %. Такой же опыт, проведенный в другом университете, дал очень сходные результаты.

Для того чтобы выяснить, чем обусловлено такое положение дел, студентам, проживавшим в общежитиях разного типа, рассылались опросники. Полученные ответы подтвердили, что у тех, кто жил в условиях «высокой плотности населения», чувство ответственности в коллективе гораздо слабее. Это, в частности, могло объясняться более сильным чувством одиночества и «анонимности», которое испытывало большинство из них. Что же говорить тогда о самих учебных заведениях, где иногда циркулируют тысячи учащихся, переходя из одной переполненной аудитории в другую? Быть может, наблюдаемые сдвиги в поведении молодежи отчасти связаны с такими условиями существования.

Попробуйте провести подобный эксперимент в своем учебном заведении и сравнить свои результаты с представленными. Почему это важно?

**Задание 2.** Насколько мы самостоятельны в наших суждениях? Ответить на этот вопрос попытался американский психолог Соломон Аш. Он поместил в одну комнату восемь испытуемых, которым предлагалось участвовать в опыте, якобы посвященном зрительному восприятию. Испытуемые должны были сравнить отрезок, изображенный на одном куске картона, с тремя отрезками, изображенными на другом, и определить, какой из них равен первому по длине. Испытуемые по очереди сообщали номер отрезка, который, по их мнению, имеет ту же длину, что и одиночный отрезок.

Подвох состоял в том, что лишь один из испытуемых, седьмой по очереди, не был осведомлен о сути эксперимента. Семь остальных членов группы находились в сговоре с экспериментатором и давали то правильные, то неправильные ответы в соответствии с полученной инструкцией. Конечной целью эксперимента, таким образом, было выяснить, как будет вести себя испытуемый, не осведомленный о сути эксперимента, когда шесть человек до него и один после него единодушно подтвердят факт, противоречащий его собственному восприятию действительности.

С. Аш установил, что в описанных условиях 77 % испытуемых по меньшей мере однажды соглашались с утверждениями других и что из каждых трех испытуемых один систематически давал ответ, совпадающий с ответами остальных членов группы, даже если ответ этот шел вразрез с его собственным восприятием.

Более поздние исследования показали, что давление конформности увеличивается с численностью группы. Если в опыте, помимо «неосведомленного» испытуемого, участвует только один человек, то ответы первого не будут конформными, но с увеличением численности группы вероятность конформности возрастает, достигая максимума в присутствии пяти-восьми человек.

Учитывая эти данные, полученные в «безобидных» лабораторных условиях, вызывает серьезное беспокойство поведение людей в более ответственных и значимых условиях.

Попробуйте провести этот несложный, но очень показательный эксперимент в своем учебном заведении и сравните свои результаты с результатами С. Аша. Почему это важно знать при подготовке мероприятия?

**Задание 3.** Репортер как-то раз спросил у фермера, может ли тот поделиться секретом своей кукурузы, которая год за годом выигрывала все конкурсы по качеству. Фермер ответил, что весь секрет состоит в том, что он раздает лучшие початки для засева всем своим соседям.

— Зачем же раздавать лучшие зерна соседям, если они постоянно, наряду с вами, участвуют во всех конкурсах и являются конкурентами?

— Видите ли, — улыбнулся фермер, — ветер переносит пыльцу с моих полей на поля соседей, и наоборот. Если у соседей будут сорта хуже, чем у меня, то вскоре и мои посевы станут ухудшаться. А как уж каждый из нас будет ухаживать за своими посевами — это другой вопрос.

А как вы думаете, прав ли фермер? Подумайте, могла бы такая хитрость помочь при организации культурно-массового мероприятия.

**Задание 4.** «Как тесен мир!» — восклицаем мы, обнаружив, что имеем общих знакомых, скажем, со случайным попугачиком, встреченным в вагоне поезда. Но насколько он тесен? Выяснить это взялся уже упоминавшийся американский психолог С. Милграм.

Из телефонных справочников нескольких городов он выбрал наугад некоторое количество адресов и каждому адресату направил конверт с краткими сведениями о другом, столь же случайно выбранном американце. В письме содержалась его фамилия, характерные внешние приметы и краткие биографические данные. Вероятность того, что получивший письмо лично знает описанного в нем человека, составляла одну двухсоттысячную. Психолог просил адресата, если он знает описанного в письме человека, вернуть письмо экспериментатору, а если не знает, переслать его кому-нибудь из своих знакомых, который мог бы знать такую личность. Если следующий в цепи адресат также не знал указанного человека, он должен был на тех же условиях передать письмо другому своему знакомому. Число таких передач и может служить показателем дистанции, разделяющей двух совершенно случайно выбранных людей в большой стране.

Результаты удивили экспериментатора — цепочка связи оказалась очень короткой. Подавляющее большинство связей лежало в интервале от двух до десяти передач, а в среднем их было пять. Мир действительно довольно тесен!

Попробуйте провести этот эксперимент при подготовке мероприятия и сравните свои результаты с результатами С. Милграма.

**Задание 5.** Л. Фестингером и Дж. Меррилом Карлсмитом был описан впечатляющий социально-психологический эксперимент... Поставленный опыт был одним из первых, в котором в качестве стимула к определенному поведению явно и недвусмысленно выступало денежное вознаграждение. Это была не плата за участие в эксперименте, наоборот — к эксперименту на безвозмездной основе привлекались добровольцы. Вознаграждалась весьма деликатная услуга, якобы не входившая в содержание научного исследования.

Добровольным испытуемым, изъявившим готовность бесплатно поучаствовать в психологическом опыте, была предложена самая нудная и бессмысленная работа, которую удалось выдумать экспериментаторам. Требовалось закручивать длинный ряд гаек на четверть оборота гаечного ключа, затем, вернувшись к началу ряда, повторить эту манипуляцию, потом еще раз и еще. Это однообразное задание испытуемые выполняли в течение целого часа. Под конец многие не скрывали овладевшую ими скуку и даже отвращение.

Суть опыта состояла, однако, не в этом. По завершении работы испытуемого благодарили и сообщали, что за дверью ожидает своей очереди еще один доброволец, который, похоже, испытывает колебания, так что надо постараться замотивировать его на участие в эксперименте. Попросту говоря, испытуемого просили ввести товарища в заблуждение — рассказать, какой важной, а главное — интересной была работа. Вот за это маленькое лукавство и выдавалась денежная награда, выступавшая в данном случае как откровенный подкуп. На это согласились не все, однако — большинство. За это им была выдана награда. Половине — скорее символическая — один доллар. Другой половине — целых двадцать!

В завершение эксперимента по прошествии пары дней у испытуемых попросили дать самоотчет об отношении к проделанной работе. Предполагалось, что столь существенное различие в сумме вознаграждения скажется на личных впечатлениях. Так и произошло. Однако, казалось бы, чем выше награда, тем сильнее должна быть тенденция к самообману (причем было совершенно очевидно: положительное отношение объективным никак быть не могло). Но результаты были получены прямо противоположные.

Те, кто получил по 20 долларов, назвали проделанную работу утомительной, скучной и бессмысленной. Тем самым они косвенно подтвердили, что товарищ был ими обманут, причем небескорыстно. Похоже, тут срабатывал такой механизм самооправдания: «Мой грех невелик, никому я большого вреда не нанес. Зато и ученым помог, и денег заработал. Деньги пускай и небольшие, но на полу не валяются».

У тех, кто «заработал» всего 1 доллар, такого оправдания не было. Не станет же уважающий себя человек утверждать, что пошел на обман за такую мизерную подачку (хотя на самом деле было именно так, то есть выясняется, что даже очень малые суммы могут выступать мотивирующим фактором). Значит, обмана не было! И испытуемые в самоотчетах принялись расписывать достоинства работы с не меньшим рвением, чем пару дней назад перед «наивным» товарищем.

Выводы из этого эксперимента представляются очень важными. Как ни горько это сознавать, деньгами почти любого человека можно побудить почти к чему угодно. Причем, чем выше сумма вознаграждения, тем охотнее человек возьмется за дело. Но это еще не значит, что он проникнется сознанием важности, полезности и увлекательности этого дела. Даже, наоборот, крупное вознаграждение способствует объективной оценке — пускай дело не очень интересное или даже не слишком благородное, зато заработок неплохой, а это и стимул, и оправдание. А вот если платить мало, человеку становится просто необходимо восполнить психологическую «недостачу», приписывая своей активности все мыслимые достоинства. Порасспросите иного бессребреника, и вы непременно узнаете, каким исключительно важным и интересным делом он занимается практически бескорыстно. А психологический механизм этой — часто иллюзорной — мотивировки оказывается на удивление прост.

Попробуйте применить данную технологию при организации мероприятия в вашей команде.

#### ***Задания по теме Раздел 4. Разработка и защита паспорта проекта***

- Задание №1 Титульный лист проекта
- Задание №2. Целеполагание
- Задание №3. Методология
- Задание №4. Бренд-бук проекта
- Задание №5. Календарный план реализации проекта
- Задание №6. Ресурсы
- Задание №7. Заинтересованные стороны
- Задание №8. Социальное партнерство
- Задание №9. Критерии успешности проекта
- Задание №10. Требования к проекту
- Задание №11. План коммуникаций
- Задание №12. Письмо-обращение к инвесторам/партнерам
- Задание №13. Сайт проекта
- Задание №14. Пресс-релиз проекта
- Задание №15. Оценка результатов проекта
- Задание №16. План антикризисных мероприятий
- Задание №17. Перспективы развития проекта
- Задание №18. Утверждение проекта к исполнению
- Задание №19. Статус проекта
- Задание №20. Рефлексия
- Задание №21. Вывод

#### **8.3. Перечень вопросов и заданий для промежуточной аттестации по дисциплине**

Оценивание в рамках промежуточной аттестации рекомендуется проводить в форме дифференцированного зачета. При этом можно использовать традиционную или балльно-рейтинговую систему оценивания. Оценивание на промежуточной аттестации в рамках балльно-рейтинговой системы производится по 100-балльной шкале путем накопления баллов в течение реализации проекта с учетом применения приведенных выше инструментов текущего оценивания.

#### 8.4. Планируемые уровни сформированности компетенций обучающихся и критерии оценивания

Уровни	Содержательное описание уровня	Основные признаки выделения уровня (этапы формирования компетенции, критерии оценки сформированности)	Пятибалльная шкала (академическая) оценка	Двухбалльная шкала, зачет	БРС, % освоения (рейтинговая оценка)
Повышенный	Творческая деятельность	<i>Включает нижестоящий уровень.</i> Умение самостоятельно принимать решение, решать проблему/задачу теоретического и прикладного характера на основе изученных методов, приемов, технологий	отлично	зачтено	86-100
Базовый	Применение знаний и умений в более широких контекстах учебной и профессиональной деятельности, нежели по образцу с большей степени самостоятельности и инициативы	<i>Включает нижестоящий уровень.</i> Способность собирать, систематизировать, анализировать и грамотно использовать информацию из самостоятельно найденных теоретических источников и иллюстрировать ими теоретические положения или обосновывать практику применения	хорошо		71-85
Удовлетворительный (достаточный)	Репродуктивная деятельность	Изложение в пределах задач курса теоретически и практически контролируемого материала	удовлетворительно		55-70
Недостаточный	Отсутствие признаков удовлетворительного уровня		неудовлетворительно	не зачтено	Менее 55

## **9. Перечень основной и дополнительной учебной литературы, необходимой для освоения дисциплины.**

### **Основная литература**

1. Землянская, Е. Н. Учебные проекты в развивающем образовании: методическое пособие / Е. Н. Землянская. - Москва : МПГУ, 2017. - 74 с. Имеются экземпляры в отделах: ЭБС «Znanium»
2. Свиридов А.Н., Шаталова Е.А., Шептенко П.А. «Социально-педагогическое проектирование [Электронный ресурс]: учебное пособие /А. Н. Свиридов, Е. А. Шаталова, П. А. Шептенко. - 2-е изд., стер. - Москва: ФЛИНТА, 2018. - 152 с. Имеются экземпляры в отделах: ЭБС «Znanium»

### **Дополнительная литература**

1. Педагогика: теория и методика воспитательной работы : учебное пособие / под общ. ред. д-ра пед. наук В.Г. Рындак. — Москва : ИНФРА-М, 2023. — 334 с. — (Высшее образование). Имеются экземпляры в отделах: ЭБС «Znanium»
2. Организация воспитательной работы в современном вузе: традиции и новации : монография / под ред. проф. В.А. Ивановой, доц. О.М. Кузевановой. — Москва : ИНФРА-М, 2023. — 195 с. — (Научная мысль). Имеются экземпляры в отделах: ЭБС «Znanium»
3. Организация учебной и воспитательной работы в вузе. Вып. 1: сборник научных трудов / отв. за вып. Е. Э. Грибанская, М. И. Ивашко, Т. Е. Кузнецова. - Москва : РАП, 2012. - 248 с. (по итогам семинаров-практикумов). Имеются экземпляры в отделах: ЭБС «Znanium»
4. Организация учебной и воспитательной работы в вузе. Вып. 2 : сборник научных трудов / отв. за вып. Е. Э. Грибанская, М. И. Ивашко, Т. Е. Кузнецова. - Москва : Российская академия правосудия, 2012. - 336 с. - Имеются экземпляры в отделах: ЭБС «Znanium»
5. Организация учебной и воспитательной работы в вузе. Вып. 8 : сборник научных трудов / отв. за вып. Л. И. Новикова, Е. Э. Грибанская, Н. Ю. Соловьева [и др.]. - Москва : РГУП, 2018. - 588 с. (ИОП РГУП: [www.op.raj.ru](http://www.op.raj.ru)). Имеются экземпляры в отделах: ЭБС «Znanium»
6. Организация учебной и воспитательной работы в вузе. Вып. 9 : сборник научных трудов / отв. за вып. Л. И. Новикова, Е. Э. Грибанская, Н. Ю. Соловьева [и др.]. - Москва : РГУП, 2019. - 580 с. Имеются экземпляры в отделах: ЭБС «Znanium»
7. Организация учебной и воспитательной работы в вузе. Вып. 10 : материалы конференции. - Москва : РГУП, 2021. - 499 с. Имеются экземпляры в отделах: ЭБС «Znanium»

## **10. Перечень ресурсов информационно-телекоммуникационной сети «Интернет», необходимых для освоения дисциплины.**

- НЭБ Национальная электронная библиотека, диссертации и прочие издания
- eLIBRARY.RU Научная электронная библиотека, книги, статьи, тезисы докладов конференций
- Гребенников Электронная библиотека ИД журналы
- ЭБС Консультант студента
- ПРОСПЕКТ ЭБС
- ЭБС ZNANIUM.COM
- РГБ Информационное обслуживание по МБА
- БЕН РАН
- Электронно-библиотечная система (ЭБС) Кантитана (<https://elib.kantiana.ru/>)



## **11. Перечень информационных технологий, используемых при осуществлении образовательного процесса по дисциплине.**

Программное обеспечение обучения включает в себя:

- система электронного образовательного контента БФУ им. И. Канта – [www.lms.kantiana.ru](http://www.lms.kantiana.ru), обеспечивающую разработку и комплексное использование электронных образовательных ресурсов;
- серверное программное обеспечение, необходимое для функционирования сервера и связи с системой электронного обучения через Интернет;
- установленное на рабочих местах студентов соответствующее ПО и антивирусное программное обеспечение.

## **12. Описание материально-технической базы, необходимой для осуществления образовательного процесса по дисциплине.**

Для проведения занятий лекционного типа, практических и семинарских занятий используются специальные помещения (учебные аудитории), оборудованные техническими средствами обучения – мультимедийной проекционной техникой. Для проведения занятий лекционного типа используются наборы демонстрационного оборудования.

Для проведения лабораторных работ, (практических занятий – при необходимости) используются специальные помещения (учебные аудитории), оснащенные специализированным лабораторным оборудованием: персональными компьютерами с возможностью выхода в интернет и с установленным программным обеспечением, заявленным в п.11.

Для проведения групповых и индивидуальных консультаций, текущего контроля и промежуточной аттестации используются специальные помещения (учебные аудитории), оборудованные специализированной мебелью (для обучающихся), меловой / маркерной доской.

Для организации самостоятельной работы обучающимся предоставляются помещения, оснащенные компьютерной техникой с возможностью подключения к сети «Интернет» и обеспечением доступа в электронную информационно-образовательную среду университета.

Для обучения инвалидов и лиц с ограниченными возможностями здоровья университетом могут быть представлены специализированные средства обучения, в том числе технические средства коллективного и индивидуального пользования.

## 1. Наименование дисциплины: «Основы научно- педагогического исследования»

Цель дисциплины: Ознакомление студентов с научно-педагогическими исследованиями, основными методами психолого-педагогических исследований, способами получения данных в ходе психолого-педагогического исследования и способами обработки полученных данных.

## 2. Перечень планируемых результатов обучения по дисциплине, соотнесенных с планируемыми результатами освоения образовательной программы

Код и содержание компетенции	Результаты освоения образовательной программы	Результаты обучения по дисциплине
БК-6 Способен осуществлять педагогическую деятельность на основе специальных научных знаний	БК-6.1 Демонстрирует знание научных основ педагогической деятельности БК-6.2 Осуществляет трансформацию специальных научных знаний в соответствии с образовательными потребностями обучающихся	Знать: - основы методологии и основные методы и методики педагогического исследования - основы методологии научного исследования для решения педагогических, научно-методических и организационно-управленческих задач Уметь: - применять методологический аппарат и современные методы педагогического исследования при реализации образовательных программ. Владеть: - навыками использования психолого-педагогических методик и применения методов математической обработки данных в педагогической деятельности. - навыками диагностики результативности психолого-педагогических условий реализации образовательных программ по сохранению и укреплению психологического и социального здоровья обучающихся.

## 3. Место дисциплины в структуре образовательной программы

Дисциплина «Основы научно-педагогического исследования» представляет собой дисциплину обязательной части подготовки студентов.

## 4. Виды учебной работы по дисциплине.

Виды учебной работы по дисциплине зафиксированы учебным планом основной профессиональной образовательной программы по указанному направлению и профилю, выражаются в академических часах. Часы контактной работы и самостоятельной работы студента и часы, отводимые на процедуры контроля, могут различаться в учебных планах

ОПОП по формам обучения. Объем контактной работы включает часы контактной аудиторной работы (лекции/практические занятия/ лабораторные работы), контактной внеаудиторной работы (контроль самостоятельной работы), часы контактной работы в период аттестации. Контактная работа, в том числе может проводиться посредством электронной информационно-образовательной среды университета с использованием ресурсов сети Интернет и дистанционных технологий

## 5. Содержание дисциплины, структурированное по темам (разделам)

Исходя из рамок, установленных учебным планом по трудоемкости и видам учебной работы по дисциплине, преподаватель самостоятельно выбирает тематику занятий по формам и количеству часов проведения контактной работы: лекции и иные учебные занятия, предусматривающие преимущественную передачу учебной информации преподавателем и (или) занятия семинарского типа (семинары, практические занятия, практикумы, лабораторные работы, коллоквиумы и иные аналогичные занятия), и (или) групповые консультации, и (или) индивидуальную работу обучающихся с преподавателем, в том числе индивидуальные консультации (по курсовым работам/проектам – при наличии курсовой работы/проекта по данной дисциплине в учебном плане). Рекомендуемая тематика занятий максимально полно реализуется в контактной работе со студентами очной формы обучения. В случае реализации образовательной программы в заочной / очно-заочной форме трудоемкость дисциплины сохраняется, однако объем учебного материала в значительной части осваивается студентами в форме самостоятельной работы. При этом требования к ожидаемым образовательным результатам студентов по данной дисциплине не зависят от формы реализации образовательной программы.

№	Наименование раздела	Содержание раздела
1	Педагогическое исследование: общая характеристика.	Педагогическое исследование: сущность, основные характеристики, классификация. Методы педагогических исследований
2	Методологический аппарат научно-педагогического исследования.	Классификация методов в психолого-педагогических исследованиях. Краткое описание каждого метода. Классификация по организации, по способу проведения исследования, возможные способы обработки данных, интерпретация.
3	Методы психолого-педагогических исследований.	Методы наблюдения. Эксперимент. Психодиагностические методы. Анализ продуктов деятельности. Моделирование. Классификация каждого метода, проведение метода и способы фиксации полученных данных. Социометрия: организация проведения социометрии, фиксация данных, построение таблиц данных, обработка данных и построение социограммы.
4	Методы обработки полученных результатов.	Выявление различий в уровне исследуемого признака (критерии выявления различий в уровне исследуемого признака: Розенбаума, Манна-Уитни, Крускала-Уолиса, Джонкира). Оценка достоверности сдвигов (критерии оценки сдвигов: критерии знаков, Вилкоксона, Пейджа). Метод ранговой корреляции (критерия Спирмена).

## 6. Перечень учебно-методического обеспечения для самостоятельной работы обучающихся по дисциплине

Рекомендуемая тематика учебных занятий в форме контактной работы:

Рекомендуемая тематика учебных занятий *лекционного* типа (предусматривающих преимущественную передачу учебной информации преподавателями):

Тема 1. Педагогическое исследование: общая характеристика.

Тема 2. Методологический аппарат научно-педагогического исследования.

Тема 3. Методы психолого-педагогических исследований.

Руководствуясь положениями статьи 47 и статьи 48 Федерального закона от 29 декабря 2012 г. N 273-ФЗ «Об образовании в Российской Федерации» научно-педагогические работники и иные лица, привлекаемые университетом к реализации данной образовательной программы, пользуются предоставленными академическими правами и свободами в части свободы преподавания, свободы от вмешательства в профессиональную деятельность; свободы выбора и использования педагогически обоснованных форм, средств, методов обучения и воспитания; права на творческую инициативу, разработку и применение авторских программ и методов обучения и воспитания в пределах реализуемой образовательной программы и отдельной дисциплины.

Исходя из рамок, установленных учебным планом по трудоемкости и видам учебной работы по дисциплине, преподаватель самостоятельно выбирает тематику занятий по формам и количеству часов проведения контактной работы: лекции и иные учебные занятия, предусматривающие преимущественную передачу учебной информации преподавателем и (или) занятия семинарского типа (семинары, практические занятия, практикумы, лабораторные работы, коллоквиумы и иные аналогичные занятия), и (или) групповые консультации, и (или) индивидуальную работу обучающихся с преподавателем, в том числе индивидуальные консультации (по курсовым работам/проектам – при наличии курсовой работы/проекта по данной дисциплине в учебном плане).

Рекомендуемая тематика занятий максимально полно реализуется в контактной работе со студентами очной формы обучения. В случае реализации образовательной программы в заочной / очно-заочной форме трудоемкость дисциплины сохраняется, однако объем учебного материала в значительной части осваивается студентами в форме самостоятельной работы. При этом требования к ожидаемым образовательным результатам студентов по данной дисциплине не зависят от формы реализации образовательной программы.

## **7. Методические рекомендации по видам занятий**

Лекционные занятия.

В ходе лекционных занятий обучающимся рекомендуется выполнять следующие действия. Вести конспектирование учебного материала. Обращать внимание на категории, формулировки, раскрывающие содержание тех или иных явлений и процессов, научные выводы и практические рекомендации по их применению. Задавать преподавателю уточняющие вопросы с целью уяснения теоретических положений, разрешения спорных ситуаций.

Желательно оставить в рабочих конспектах поля, на которых во внеаудиторное время можно сделать пометки из рекомендованной литературы, дополняющие материал прослушанной лекции, а также подчеркивающие особую важность тех или иных теоретических положений.

Практические и семинарские занятия.

На практических и семинарских занятиях в зависимости от темы занятия выполняется поиск информации по решению проблем, практические упражнения, контрольные работы, выработка индивидуальных или групповых решений, итоговое обсуждение с обменом знаниями, участие в круглых столах, разбор конкретных ситуаций, командная работа, представление портфолио и т.п.

Самостоятельная работа.

Самостоятельная работа осуществляется в виде изучения литературы, эмпирических данных по публикациям и конкретных ситуаций из практики, подготовке индивидуальных работ, работа с лекционным материалом, самостоятельное изучение отдельных тем дисциплины; поиск и обзор литературы и электронных источников; чтение и изучение учебника и учебных пособий.

## 8. Фонд оценочных средств

### 8.1. Перечень компетенций с указанием этапов их формирования в процессе освоения образовательной программы в рамках учебной дисциплины

Основными этапами формирования указанных компетенций при изучении обучающимися дисциплины являются последовательное изучение содержательно связанных между собой тем учебных занятий. Изучение каждой темы предполагает овладение обучающимися необходимыми компетенциями. Результат аттестации обучающихся на различных этапах формирования компетенций показывает уровень освоения компетенций.

Контролируемые разделы (темы) дисциплины	Индекс контролируемой компетенции (или её части)	Оценочные средства по этапам формирования компетенций
		текущий контроль по дисциплине
1. Педагогическое исследование: общая характеристика	БК-6.1 БК-6.2	контрольная работа
2. Методологический аппарат научно-педагогического исследования	БК-6.1 БК-6.2	контрольная работа
3. Методы психолого-педагогических исследований.	БК-6.1 БК-6.2	выполнение кейсов
4. Методы обработки полученных результатов.	БК-6.1 БК-6.2	выполнение кейсов

### 8.2. Типовые контрольные задания или иные материалы, необходимые для оценки знаний, умений и навыков и (или) опыта деятельности в процессе текущего контроля Типовые задания для контрольных работ и кейсов:

#### 1. Основы методологии педагогического исследования.

Описать возможный методологический аппарат по любой выбранной теме курсовых работ:

- Игра как средство преодоления агрессивного поведения у детей.
- Развитие эмпатии у старших дошкольников.
- Влияние индивидуальных особенностей детей на межличностные отношения в группе сверстников.
- Формирование благоприятных межличностных отношений в группе детей.
- Развитие внимания у детей в игровой деятельности.
- Творческая деятельность как средство развития изобразительных умений старших дошкольников.
- Эмоциональное развитие детей посредством музыки.
- Развитие творческого мышления детей посредством игр с правилами.
- Формирование познавательной мотивации у детей.
- Квест-игра как средство развития интереса детей к математическим занятиям.

## 2. Наблюдение.

• Провести наблюдение. Оформить протокол наблюдения. Провести классификацию наблюдения.

• Решение задач-ситуаций:

Ситуация 1. Студентка, выполняя курсовую работу по теме «Игра», должна была собрать необходимый фактический материал, используя метод наблюдения. Придя в детский сад, она обратилась к детям с такими словами: «Мне сегодня необходимо понаблюдать за тем, как вы играете!». **Вопрос.** Будут ли данные, полученные студенткой, достоверными? Какое необходимое условие было Нарушено студенткой?

Ситуация 2. Воспитатель обратила внимание, что Коля и Вася подружились. Это удивило педагога, так как в характере обоих мальчиков не было заметно ничего общего. Воспитатель решила выяснить, на чем основана дружба мальчиков. **Вопрос.** Какими методами воспользуется педагог, чтобы выяснить это? Подготовьте материалы для проведения исследования.

Ситуация 3. Изучать заинтересованность ребенка 6 лет решением занимательных математических задач можно методом наблюдения. Вопрос: Составьте план проведения наблюдения. Определите способы регистрации наблюдаемых фактов.

Ситуация 4. Выписка из протокола наблюдений, проведенного студенткой университета:

Протокол № 1 Наблюдаемый: К-в Саша, 6 лет. Занятие в детском саду.

№	Действия воспитателя	Действия группы детей	Действия Саши
1	А) Воспитатель хорошо подготовлен к занятию	Б) Все дети внимательно слушают и хорошо работают	В) Саша быстро поднял руку на первый вопрос
2	Г) Задал вопрос «Правильно ли ответил Саша»	Д) Дети знают ответ, так как все подняли руки	Е) Саша слушает внимательно, он хочет все понять

**Вопрос.** Определите, в каких записях (А, Б, В, Г Д Е) отражены факты, а в каких их истолкование.

Почему необходимо регистрировать только факты наблюдений, ситуации, им сопутствующие, а не их истолкование?

## 3. Социометрия.

Подготовить вопросы для проведения социометрии. Провести социометрию. В отчете представить социометрическую таблицу и социограмму.

## 4. Проективные методы.

Подобрать и провести в группе проективную методику. В отчете представить описание методики и интерпретацию полученных результатов.

## 5. Психодиагностические методы.

Подобрать диагностический материал по любой выбранной теме курсовых работ:

- Игра как средство преодоления агрессивного поведения у детей.
- Развитие эмпатии у старших дошкольников / младших школьников.
- Влияние индивидуальных особенностей детей на межличностные отношения в группе сверстников.
- Формирование благоприятных межличностных отношений в группе детей.
- Развитие внимания у детей в игровой деятельности.
- Творческая деятельность как средство развития изобразительных умений старших дошкольников / младших школьников.
- Эмоциональное развитие детей посредством музыки.
- Развитие творческого мышления детей посредством игр с правилами.

- Формирование познавательной мотивации у детей.
- Квест-игра как средство развития интереса детей к математическим занятиям.

6. Выявление различий в уровне исследуемого признака.

Выполнить математическую обработку задачи:

Задача 1. Проводилось исследование о том, как влияет профессия на внутреннее эмоциональное состояние человека, в частности на уровень эмоционального выгорания.

В исследовании приняли участие представители профессий: мед.сестры, учителя, актеры театра, менеджеры продаж, водители общественного транспорта. Респонденты проработали в своей профессии не менее 10 лет.

Применялась методика диагностики эмоционального выгорания Бойко.

Значения синдрома эмоционального выгорания представлены в таблице.

мед.сестры	учителя	актеры	менеджеры продаж	водители общественного транспорта
48	47	39	42	37
52	49	56	39	39
57	53	49	52	42
43	58	58	47	39
50	60	48	37	50
43	59	52	56	45

Определить: влияет ли профессия на уровень эмоционального выгорания? Если влияет, то определить, в каких профессиях более выражен этот синдром.

Задача 2. Учащимися шестого класса (15 человек) и седьмого класса (17 человек) были проведены 8 субтестов теста структуры интеллекта Р. Амтхауера, и получен обобщенный показатель. Результаты представлены в таблице.

№	Показатели учащихся 6 класса	Показатели учащихся 7 класса
1	56	80
2	59	84
3	62	69
4	73	72
5	94	83
6	69	97
7	56	107
8	58	100
9	90	86
10	86	94
11	82	95
12	72	83
13	57	101
14	75	71
15	60	94
16		59
17		80

Определить отличаются ли классы по обобщенному показателю теста Р. Амтхауера? Если да, то определить какой класс превосходит.

7. Оценка достоверности сдвигов.

Выполнить математическую обработку задачи:

Задача 1. Исследование заключалось в снижении ситуативной тревожности детей с помощью психогимнастики. В исследовании приняли участие дети в возрасте 6-7 лет общей численностью 15 человек.

В исследовании для определения уровня тревожности использовались тест Тэмма Дорки Амена и тест «Рисунок несуществующего животного» в обработке А.А. Романовой. Был разработан комплекс упражнений по психогимнастике для преодоления высокого уровня тревожности.

Результаты тестирования уровня тревожности (до начала занятий и после занятий) представлены в таблице.

Объект исследования: ситуативная тревожность у детей.

Предмет исследования: коррекция ситуативной тревожности у детей с помощью психогимнастики.

Цель исследования: снизить ситуативную тревожность детей с помощью психогимнастики.

Задачи исследования:

1. Провести теоретический анализ ситуативной тревожности и выявление ее причин.
2. Провести диагностику ситуативной тревожности детей.
3. Разработать комплекс занятий по психогимнастике для преодоления ситуативной тревожности детей.
4. Провести вторичную диагностику ситуативной тревожности детей и оценить эффективность комплекса занятий по психогимнастике для преодоления ситуативной тревожности детей.

Гипотеза исследования: психогимнастика является эффективным средством снижения ситуативной тревожности.

Результаты теста на определение уровня ситуативной тревожности представлены в таблице.

№	ФИО	До начала занятий	После занятий
1	А.П.	43	43
2	Б.М.	43	42
3	К.А.	45	44
4	К.Л.	42	39
5	Н.Т.	40	40
6	Н.Я.	43	42
7	О.Ж.	44	41
8	П.А.	41	38
9	П.И.	38	37
10	Р.Л.	41	40
11	Р.Т.	45	40
12	С.А.	39	37
13	Т.Л.	49	46
14	Ш.У.	38	38
15	Я.О.	42	40

Определить подтвердилась ли гипотеза.

Задача 2. Разрабатывалась программа по развитию внимания детей 6-7 лет. В исследовании приняли участие дети в возрасте 6-7 лет общей численностью 11 человек. В исследовании использовались тесты: «Корректирующая проба», «Цифровая таблица», «Кольца», «S-тест».

После того, как было выявлено, что у детей наибольшие трудности вызвали тесты «Кольца» и «S-тест», педагог разработал программу по развитию внимания. Программа была рассчитана на 6 месяцев. После программы провели повторное измерение на внимание по тесту «Кольца».

Результаты тестирования по тесту «Кольца» (количество ошибок) представлены в таблице.

№	ФИО	До начала занятий (количество ошибок)	После занятий (количество ошибок)
1	А.А.	20	14
2	Б.П.	21	11



3	К.Т.	19	10
4	К.В.	23	12
5	Н.Д.	17	17
6	П.Д.	21	22
7	П.И.	16	17
8	С.А.	25	18
9	Т.Л.	21	16
10	Ш.Р.	19	17
11	Ш.Ф.	19	16

Определить эффективность программы.

#### 8. Метод ранговой корреляции

Выполнить математическую обработку задачи:

Задача 1. Исследование было посвящено изучению согласованности преподавателей, которые работают в команде. Необходимо было собрать комиссию, в которой были бы преподаватели, одинаково оценивающие знания учеников.

В ходе исследования комиссия принимала комплексный экзамен. Три преподавателя оценивали ответы учеников и выставляли свои баллы по 100-балльной шкале. В таблице представлены баллы учеников, которые были выставлены преподавателями.

	1 преподаватель	2 преподаватель	3 преподаватель
1	98	81	79
2	87	58	90
3	85	68	97
4	75	85	85
5	73	67	68
6	70	73	83
7	69	71	82
8	67	65	76
9	65	87	65
10	63	78	74

Определить пару преподавателей, оценки которых наиболее согласуются между собой.

Задача 2. В исследовании приняли участие дети 5-7 лет. Педагог хотел проверить коррелируют ли между собой у детей такие показатели, как развитие речи и творческие способности.

Диагностика проводилась по методикам:

- уровень развития речи при помощи теста «Назови слова»,
- уровень творческих способностей при помощи теста креативности Торранса для детей.

Индивидуальные значения по обоим показателям указаны в таблице.

№	Показатели развития речи	Показатели творческих способностей
1	6	45
2	5	49
3	7	37
4	6	45
5	8	27
6	6	32
7	7	46
8	6	32
9	5	30
10	9	58

11	4	39
12	8	54

Определить корреляцию показателей.

### 8.3. Перечень вопросов и заданий для промежуточной аттестации по дисциплине

#### 1. Контрольная работа.

Контрольная работа представляет собой задание по формулировке студентом методологического аппарата трех тем, предложенных преподавателем.

В ходе работы проверяется, как студент способен формулировать методологию научно-педагогического исследования применительно к конкретной теме. Как применяет методы анализа педагогической ситуации, профессиональной рефлексии на основе специальных научных знаний, в том числе в предметной области.

#### 2. Выполнение кейса.

Работа состоит из одной комплексной задачи, которую студент разрабатывает самостоятельно для одного психолого-педагогического исследования на применение нескольких (двух-трех) математических методов в рамках одного исследования. Студент должен описать модель психолого-педагогического исследования, в рамках которого необходимо описать условия и задачи эксперимента, определить гипотезу и применяя математические методы, решить описанную задачу, а также определить подтверждается или опровергается гипотеза.

В ходе работы проверяется, как студент способен осуществлять критический анализ, синтезировать информацию, как применяет системный подход для решения поставленной задачи. Также оценивается, насколько студент способен осуществлять педагогическую деятельность на основе научных знаний.

### 8.4. Планируемые уровни сформированности компетенций обучающихся и критерии оценивания

Уровни	Содержательное описание уровня	Основные признаки выделения уровня (этапы формирования компетенции, критерии оценки сформированности)	Пятибалльная шкала (академическая) оценка	Двухбалльная шкала, зачет	БРС, % освоения (рейтинговая оценка)
Повышенный	Творческая деятельность	<i>Включает нижестоящий уровень.</i> Умение самостоятельно принимать решение, решать проблему/задачу теоретического и прикладного характера на основе изученных методов, приемов, технологий	отлично	зачтено	86-100
Базовый	Применение знаний и умений в более широких контекстах учебной и	<i>Включает нижестоящий уровень.</i> Способность собирать, систематизировать, анализировать и грамотно использовать информацию из	хорошо		71-85

	профессиональной деятельности, нежели по образцу с большей степени самостоятельности и инициативы	самостоятельно найденных теоретических источников и иллюстрировать ими теоретические положения или обосновывать практику применения			
Удовлетворительный (достаточный)	Репродуктивная деятельность	Изложение в пределах задач курса теоретически и практически контролируемого материала	удовлетворительно		55-70
Недостаточный	Отсутствие признаков удовлетворительного уровня		неудовлетворительно	не зачтено	Менее 55

### **9. Перечень основной и дополнительной учебной литературы, необходимой для освоения дисциплины.**

#### **Основная литература**

1. Теремов, А. В. Методология исследовательской деятельности в образовании: учебное пособие / А. В. Теремов. - Москва: МПГУ, 2018. - 112 с. - ISBN 978-5-4263-0647-9. - Текст: электронный. - URL: <https://znanium.com/catalog/product/1316730>.
2. Шапров, М. Н. Методика экспериментальных исследований: Учебное пособие / Шапров М.Н. - Волгоград: Волгоградская академия государственной службы, 2017. - 112 с.: ISBN. - Текст: электронный. - URL: <https://znanium.com/catalog/product/>.
3. Шарипов, Ф. В. Педагогика и психология высшей школы: учебное пособие / Ф. В. Шарипов. - Москва: Логос, 2020. - 448 с. - (Новая университетская библиотека). - ISBN 978-5-98704-587-9. - Текст: электронный. - URL: <https://znanium.com/catalog/product/1213106>.

#### **Дополнительная литература**

1. Кипурова, С. Н. Понятийный аппарат исследовательской работы по педагогике: словарь / С.Н. Кипурова, Н.А. Шайденко, О.В. Чукаев. — Москва: ИНФРА-М, 2019. — 77 с. - ISBN 978-5-16-107713-9. - Текст: электронный. - URL: <https://znanium.com/catalog/product/1020654>.
2. Колдаев, В. Д. Методология и практика научно-педагогической деятельности: учебное пособие / В. Д. Колдаев. — Москва: ФОРУМ: ИНФРА-М, 2022. — 400 с. — (Высшее образование). - ISBN 978-5-8199-0814-3. - Текст: электронный. - URL: <https://znanium.com/catalog/product/1836581>.

### **10. Перечень ресурсов информационно-телекоммуникационной сети «Интернет», необходимых для освоения дисциплины.**

- НЭБ Национальная электронная библиотека, диссертации и прочие издания
- eLIBRARY.RU Научная электронная библиотека, книги, статьи, тезисы докладов конференций
- Гребенников Электронная библиотека ИД журналы
- ЭБС Консультант студента
- ПРОСПЕКТ ЭБС
- ЭБС ZNANIUM.COM

- РГБ Информационное обслуживание по МБА
- БЕН РАН
- Электронно-библиотечная система (ЭБС) Кантитана (<https://elib.kantiana.ru/>)

Электронные ресурсы вузов и НИИ:

Научный журнал «Актуальные вопросы педагогики и психологии» (Электронный ресурс. Открытый доступ) <https://www.elibrary.ru/contents.asp?titleid=75849>

Научный журнал «Актуальные проблемы современного образования» (Электронный ресурс. Открытый доступ) <https://www.elibrary.ru/contents.asp?titleid=55584>

Научный журнал «Наука и образование: новое время. Научно-методический журнал» (Электронный ресурс. Открытый доступ) <https://www.elibrary.ru/contents.asp?titleid=63931>

Научный журнал «Управление наукой и наукометрия» (Электронный ресурс. Открытый доступ) <https://www.elibrary.ru/contents.asp?titleid=25928>

Научный журнал «Нацразвитие. Наука и образование» (Электронный ресурс. Открытый доступ) <https://www.elibrary.ru/contents.asp?titleid=77412>

## **11. Перечень информационных технологий, используемых при осуществлении образовательного процесса по дисциплине.**

Программное обеспечение обучения включает в себя:

- система электронного образовательного контента БФУ им. И. Канта – [www.lms.kantiana.ru](http://www.lms.kantiana.ru), обеспечивающую разработку и комплексное использование электронных образовательных ресурсов;
- серверное программное обеспечение, необходимое для функционирования сервера и связи с системой электронного обучения через Интернет;
- установленное на рабочих местах студентов соответствующее ПО и антивирусное программное обеспечение.

## **12. Описание материально-технической базы, необходимой для осуществления образовательного процесса по дисциплине.**

Для проведения занятий лекционного типа, практических и семинарских занятий используются специальные помещения (учебные аудитории), оборудованные техническими средствами обучения – мультимедийной проекционной техникой. Для проведения занятий лекционного типа используются наборы демонстрационного оборудования.

Для проведения лабораторных работ, (практических занятий – при необходимости) используются специальные помещения (учебные аудитории), оснащенные специализированным лабораторным оборудованием: персональными компьютерами с возможностью выхода в интернет и с установленным программным обеспечением, заявленным в п.11.

Для проведения групповых и индивидуальных консультаций, текущего контроля и промежуточной аттестации используются специальные помещения (учебные аудитории), оборудованные специализированной мебелью (для обучающихся), меловой / маркерной доской.

Для организации самостоятельной работы обучающимся предоставляются помещения, оснащенные компьютерной техникой с возможностью подключения к сети «Интернет» и обеспечением доступа в электронную информационно-образовательную среду университета.

Для обучения инвалидов и лиц с ограниченными возможностями здоровья университетом могут быть представлены специализированные средства обучения, в том числе технические средства коллективного и индивидуального пользования.

## Программа итоговой аттестации по модулю

Определение результатов освоения модуля на основе вычисления оценки по каждому элементу модуля.

Оценка по модулю рассчитывается по формуле:

$$R_j^{\text{мод}} = \frac{k_1 R_1 + k_2 R_2 + k_3 R_3 + \dots + k_n R_n + k_{\text{пр}} R_{\text{пр}} + R_{\text{кур}}}{k_1 + k_2 + k_3 + \dots + k_{\text{пр}}}$$

Где:

$R_j^{\text{мод}}$  – оценка по модулю

$k_1, k_2, k_3, \dots, k_n$  – зачетные единицы дисциплин, входящих в модуль

$k_{\text{пр}}$  – зачетные единицы по практике

$R_1, R_2, R_3, \dots, R_n$  – оценки по дисциплинам модуля

$R_{\text{пр}}$  – оценка по практике

$R_{\text{кур}}$  – оценка по курсовой работе

В случае, если по дисциплине предусмотрен зачет без оценки, то за оценку по дисциплине принимается «5».

В случае, если по модулю применяется балльно-рейтинговая система, то

$R_1, R_2, R_3, \dots, R_n$  – рейтинговые баллы студента по дисциплинам модуля

$R_{\text{пр}}$  – рейтинговые баллы студента по практике

$R_{\text{кур}}$  – рейтинговые баллы студента по курсовой работе

**МИНИСТЕРСТВО НАУКИ И ВЫСШЕГО ОБРАЗОВАНИЯ  
РОССИЙСКОЙ ФЕДЕРАЦИИ**  
Федеральное государственное автономное образовательное учреждение  
высшего образования  
«Балтийский федеральный университет имени Иммануила Канта»  
ОНК «Институт образования и гуманитарных наук»  
Высшая школа лингвистики

**РАБОЧАЯ ПРОГРАММА МОДУЛЯ**

**«Психолого-педагогический модуль»**

**Шифр: 44.03.05**

**Направление подготовки: Педагогическое образование (с двумя профилями  
подготовки)**

**Профиль: Иностранный язык (английский),  
Иностранный язык по выбору  
(немецкий/французский/испанский/китайский/корейский)**

**Квалификация (степень) выпускника: Педагог, учитель английского языка и  
немецкого/французского/испанского/китайского/корейского языка в соответствии с  
выбором**

## Лист согласования

### Составители:

Мычко Е.И., д.п.н., профессор ОНК «Институт образования и гуманитарных наук»;  
Кайгородова О.В., к.п.н., доцент ОНК «Институт образования и гуманитарных наук»;  
Потменская Е.В., д.п.н., профессор ОНК «Институт образования и гуманитарных наук»;  
Несына С.В., к.псих.н., доцент ОНК «Институт образования и гуманитарных наук»;  
Старовойт Н.В., к. п. н., доцент ОНК «Институт образования и гуманитарных наук»;  
Митина Ю.С., к.п.н., доцент ОНК «Институт образования и гуманитарных наук»;  
Якименко В. А., к.п.н., доцент ОНК «Институт образования и гуманитарных наук».

Рабочая программа утверждена на заседании Ученого совета ОНК «Институт образования и гуманитарных наук»

Протокол № 8 от «21» февраля 2024 г.

Председатель Ученого совета ОНК  
«Институт образования и гуманитарных наук»

Профессор, д.п.н.

Руководитель образовательных программ

Бударина А.О.

Грищенко Е.Е.

## Содержание

1. Название образовательного модуля
2. Характеристика образовательного модуля
3. Методические указания для обучающихся по освоению модуля
4. Программы дисциплин образовательного модуля
  - Программа дисциплины «Общая педагогика»
  - Программа дисциплины «Общая психология с практикумом»
  - Программа дисциплины «Психология развития и возрастная психология»
  - Программа дисциплины «Специальная педагогика и психология»
  - Программа практики «Учебная ознакомительная (симуляционная) практика»
5. Программа итоговой аттестации по модулю



## 1. Название модуля: «ПСИХОЛОГО-ПЕДАГОГИЧЕСКИЙ МОДУЛЬ»

### 2. Характеристика модуля

#### 2.1. Образовательные цели и задачи

Целью модуля являются формирование профессиональных знаний в области педагогики, психологии, первичных профессиональных умений и навыков в педагогической профессии, включая элементы научно-исследовательской деятельности.

#### 2.2. Образовательные результаты выпускника

Код компетенции	Результаты освоения образовательной программы (ИДК)	Результаты обучения по дисциплине
БК-1 Способность разрабатывать учебно-методическое обеспечение образовательного процесса по основным и дополнительным образовательным программам	БК-1.1 Демонстрирует знание основ учебно-методического обеспечения образовательного процесса по основным и дополнительным образовательным программам БК-1.2 Осуществляет учебно-методическое обеспечение образовательного процесса по основным и дополнительным образовательным программам	Знает теоретические основы педагогики, истории педагогики, сравнительной педагогики и деятельностного подхода в образовании; требования нормативно-правовых актов в сфере образования к разрабатываемому учебно-методическому обеспечению образовательного процесса по основным и дополнительным образовательным программам Умеет проводить анализ понятийного аппарата разрабатываемого учебно-методического обеспечения Владеет приемами реализации деятельностной направленности образования и учитывает их при разработке учебно-методического обеспечения образовательного процесса
БК-2 Способность осуществлять образовательную деятельность на основе методологии и технологий инклюзивного образования	БК-2.1 Имеет представление о методологии и технологиях инклюзивного образования БК-2.2 Осуществляет отбор педагогических технологий для реализации образовательной деятельности в инклюзивной образовательной среде	Знать: Методы и технологии инклюзивного образования Уметь: осуществлять образовательную деятельность на основе методологии и технологий инклюзивного образования Владеть: Методами и технологиями осуществления образовательной деятельности на основе методологии инклюзивного образования
БК-3 Способность осуществлять образовательную деятельность с применением современных педагогических	БК-3.1 Определяет необходимость и обоснованность включения в образовательный процесс современных педагогических средств, в том числе ресурсов электронной образовательной	Знает теоретические и правовые основы применения современных педагогических средств и технологий, в том числе цифровых, а также санитарно - эпидемиологические требования, гигиенические нормативы и

<p>средств и технологий, в том числе цифровых</p>	<p>среды и цифровых технологий          БК-3.2 Включает в образовательную деятельность современных педагогических средств, в том числе ресурсов электронной образовательной среды и цифровых технологий</p>	<p>требования к обеспечению их безопасности и безвредности в условиях о          Умеет осуществлять отбор современных педагогических средств и технологий, в том числе цифровых с целью применения в образовательной деятельности          Владеет приемами применения современных педагогических средств и технологий, в том числе цифровых в условиях дошкольной образовательной организации</p>
<p>БК-4 Способность осуществлять образовательную деятельность с применением современного инструментария педагогической диагностики</p>	<p>БК-4.1 Демонстрирует рациональный выбор современного инструментария педагогической диагностики в соответствии с профессиональными задачами, возрастными и индивидуальными особенностями обучающихся          БК-4.2 Оценивает образовательные результаты обучающихся, применяя современный инструментарий педагогической диагностики</p>	<p>Знает:          - отечественные и зарубежные подходы к таксономии образовательных результатов, основы проведения педагогической диагностики с учетом возрастных и индивидуальных особенностей детей дошкольного возраста;          - сущностные характеристики человека как индивида, личности и индивидуальности; основные индивидуально-психологические характеристики личности и их влияние на индивидуальный стиль деятельности и общения обучающихся; основные подходы к определению индивидуальных особенностей; образовательные результаты определенного уровня образования и основные подходы к их определению.          Уметь:          - оценивать полученный образовательный результат в соответствии с требованиями ФГОС, давать рекомендации по коррекции образовательного процесса;          - дифференцировать индивидуальные особенности обучающихся и отбирать обоснованный диагностический инструментарий для количественного и качественного измерения индивидуально-психологических особенностей, обучающихся; подобрать современный инструментарий для оценки образовательных результатов.          Владеть:</p>

		<ul style="list-style-type: none"> <li>- приемами выбора целесообразных методов, форм, средств достижения образовательных результатов на основе принципов объективности и достоверности;</li> <li>- навыком осмысленного и обоснованного отбора инструментария для количественного и качественного измерения индивидуально-психологических особенностей обучающихся.</li> </ul>
<p>БК-5 Способность осуществлять образовательную деятельность с применением педагогически обоснованных форм, методов, средств и приемов воспитания обучающихся</p>	<p>БК-5.1 Понимает сущность целевых ориентиров и ценностных основ воспитательной деятельности в образовательной среде</p> <p>БК-5.2 Создает воспитывающую образовательную среду с применением педагогически обоснованных форм, методов, средств и приемов воспитания обучающихся</p>	<p>Знает:</p> <ul style="list-style-type: none"> <li>- нормативно-правовые основы воспитательной деятельности в российском образовании, целевые ориентиры и ценностные основы воспитательной деятельности в образовательной среде дошкольной образовательной организации</li> <li>особенности общения и взаимодействия, функции, уровни, виды и средства общения, основных характеристики групп, этапы и факторы развития групп, особенности коллектива, лидерства, стилей руководства, закономерности межгруппового взаимодействия</li> </ul> <p>Уметь:</p> <ul style="list-style-type: none"> <li>- обосновывать применение методов, форм, средств и приемов организации воспитания дошкольников на основе специальных научных знаний в области педагогики, истории педагогики, сравнительной педагогики</li> <li>- использовать психологические механизмы и закономерности взаимодействия в профессиональной деятельности</li> </ul> <p>Владеть:</p> <ul style="list-style-type: none"> <li>- приемами анализа педагогической ситуации, профессиональной рефлексии на основе специальных научных знаний, в том числе в предметной области, применяемых для создания воспитывающей образовательной среды</li> <li>- навыками организации взаимодействия с участниками образовательного процесса</li> </ul>

<p>БК-6 Способен осуществлять педагогическую деятельность на основе специальных научных знаний</p>	<p>БК-6.1 Демонстрирует знание научных основ педагогической деятельности  БК-6.2 Осуществляет трансформацию специальных научных знаний в соответствии с образовательными потребностями обучающихся</p>	<p>Знать: особенности психического отражения, функции психики, особенности сознания и самосознания; понятие индивида, личности, индивидуальности и субъекта, индивидуально-психологические характеристики и их значение: характеристики типов темперамента, индивидуального стиля деятельности, особенности формирования и развития характера, способностей, воли, потребностей, мотивов, эмоциональных явлений, Я-концепции, познавательных процессов, интеллекта, креативности и творческого мышления.  Уметь: дифференцировать индивидуально-психологические особенности (темперамента, характера, деятельности и поведения, способностей, познавательных процессов и когнитивного развития, потребностей, мотивов, воли, самосознания).  Владеть: навыками учета индивидуально-психологических особенностей в профессиональной деятельности</p>
<p>ОПК-1 Способен проектировать и реализовывать образовательные программы (по уровням и видам образования)</p>	<p>ОПК-1.1 Демонстрирует знание основ проектирования основных и дополнительных образовательных программ (по уровням и видам образования)  ОПК-1.2 Проектирует и реализует основных и дополнительных образовательных программ (по уровням и видам образования)</p>	<p>Знает требования нормативно-правовых актов в сфере образования, теоретические основы проектирования основных и дополнительных образовательных программ в дошкольном образовании  Умеет создавать проекты основных и/или дополнительных программ образования дошкольников в соответствии с требованиями нормативно-правовых актов  Владет приемами отбора содержания и педагогических средств для включения их в проектируемую основную и/или дополнительную программу образования дошкольников</p>
<p>ОПК-2 Способен организовывать совместную и индивидуальную учебную и воспитательную</p>	<p>ОПК-2.1 Демонстрирует знание требований федеральных государственных образовательных стандартов к организации совместной и</p>	<p>Знает подходы к организации обучения и воспитания в современном российском образовании и в зарубежном образовании с различным контингентом обучающихся</p>

<p>деятельность обучающихся, в том числе с особыми образовательными потребностями, в соответствии с требованиями федеральных государственных образовательных стандартов</p>	<p>индивидуальной учебной и воспитательной деятельности обучающихся, в том числе с особыми образовательными потребностями ОПК-2.2 Осуществляет организацию совместной и индивидуальной учебной и воспитательной деятельности обучающихся, в том числе с особыми образовательными потребностями, в соответствии с требованиями федеральных государственных образовательных стандартов</p>	<p>Умеет составлять индивидуальный образовательный маршрут с учетом особенностей контингента детей в дошкольной образовательной организации и согласно требованиям ФГОС Владеет приемами отбора целесообразных методов, форм, средств образования дошкольников, в том числе с особыми образовательными потребностями, с целью организации их индивидуальной и совместной образовательной деятельности</p>
<p>ОПК-3 Способен к формированию ценностных ориентиров, развитию потенциала, таланта обучающегося на основе технологии наставничества</p>	<p>ОПК-3.1 Демонстрирует знание сущности технологий наставничества и средств их реализации ОПК-3.2 Осуществляет формирование ценностных ориентиров обучающихся на основе учета их культурных различий, возрастных и индивидуальных особенностей</p>	<p>Знает историю и подходы к реализации идеи наставничества в российском образовании, его направления и формы, технологии и средства реализации, особенности реализации при работе с детьми дошкольного возраста Умеет составлять план воспитательной работы с дошкольниками с учетом их культурных различий, возрастных и индивидуальных особенностей Владеет приемами создания для детей дошкольного возраста ситуаций нравственного выбора</p>
<p>ОПК-4 Способен осуществлять контроль и оценку формирования освоения обучающимися образовательной программы, выявлять и корректировать трудности в обучении, воспитании, развитии</p>	<p>ОПК-4.1 Демонстрирует умение осуществлять педагогический контроль и объективную оценку образовательных результатов обучающихся ОПК-4.2 Выявляет и корректирует трудности в обучении, воспитании и развитии обучающихся</p>	<p>Знает отечественные и зарубежные подходы к типологии образовательных трудностей, основы педагогического контроля и оценки, особенности их проведения в дошкольном образовании Умеет выявлять образовательные трудности у дошкольников, анализировать причины их возникновения, предлагать меры по коррекции образовательного процесса Владеет приемами выбора целесообразных методов, форм, средств для преодоления образовательных трудностей у дошкольников</p>
<p>ОПК-5 Способен использовать психолого-педагогические технологии в</p>	<p>ОПК-5.1 Демонстрирует знания об особых образовательных потребностях, обучающихся с целью индивидуализации</p>	<p>Знать: Особые образовательные потребности обучающихся Уметь: Адаптировать и применять психолого-педагогические</p>

<p>профессиональной деятельности, необходимые для индивидуализации обучения, развития, воспитания, в том числе деятельности обучающихся с особыми образовательными потребностями</p>	<p>обучения, воспитания и развития ОПК-5.2 Адаптирует применение психолого-педагогических технологий в профессиональной деятельности, необходимых для индивидуализации обучения, развития, воспитания, в том числе деятельности обучающихся с особыми образовательными потребностями</p>	<p>технологии в профессиональной деятельности Владеть: Методами, формами, средствами и технологиями профессиональной деятельности, необходимыми для индивидуализации обучения, развития, воспитания, в том числе деятельности обучающихся с особыми образовательными потребностями</p>
<p>ОПК-6 Способен обеспечить психолого-педагогические условия реализации образовательных программ для сохранения и укрепления психологического и социального здоровья обучающихся</p>	<p>ОПК-6.1 Иметь представления об особенностях сохранения и укрепления психологического и социального здоровья обучающихся ОПК-6.2 Создает психолого-педагогические условия реализации образовательных программ для сохранения и укрепления психологического и социального здоровья обучающихся</p>	<p>Знать: основные психологические закономерности познавательных процессов, когнитивного развития, структуру интеллекта, развития личности, основы психологического и социального здоровья Уметь: анализировать функционирование познавательных процессов и интеллекта, личности и создавать психолого-педагогические условия для развития личности индивидуальности образовательном процессе и укрепления социального и психологического здоровья обучающихся Владеть: навыками продуктивного взаимодействия с обучающимися</p>
<p>ОПК-7 Способен организовать образовательный процесс на основе отбора предметного содержания и с использованием современных методик и технологий развития, обучения, воспитания обучающихся</p>	<p>ОПК-7.1 Демонстрирует знания основ общетеоретических дисциплин в объеме, необходимом для решения педагогических, научно-методических и организационно-управленческих задач ОПК-7.2 Осуществляет организацию образовательного процесса на основе отбора предметного содержания и с использованием современных методик и технологий развития, обучения, воспитания обучающихся</p>	<p>Знает требования ФГОС к содержательным линиям образовательной деятельности, реализуемой в ДОО, имеет специальные научные знания в области педагогики, истории педагогики, сравнительной педагогики в объеме, необходимом для решения педагогических, научно-методических и организационно-управленческих задач Умеет проектировать собственную педагогическую деятельность с учетом имеющихся специальных научных знаний в области педагогики, истории педагогики, сравнительной педагогики Владеет приемами отбора предметного содержания и с использованием современных методик и технологий развития, обучения, воспитания обучающихся</p>

		на основе специальных научных знаний в области педагогики, истории педагогики, сравнительной педагогики
--	--	---

### **3. Методические указания для обучающихся по освоению модуля**

Освоение дисциплин модуля закладывает базу для будущей сфере профессиональной деятельности. Оно должно начинаться с внимательного ознакомления с рабочими программами дисциплин, обязательными компонентами которых являются: перечень тем, подлежащих усвоению; задания; списки учебных пособий и рекомендуемой литературы; списки контрольных вопросов, заданий.

При изучении дисциплин модуля необходимо последовательно переходить от дисциплины к дисциплине, от темы к теме, следуя внутренней логике, заложенной в программе дисциплины модуля. Только так можно достичь полного понимания материала, хорошей ориентации в специальной литературе, формирования собственной точки зрения и умений практического характера. Для более глубокого и эффективного освоения дисциплин рекомендуется предварительная подготовка к занятиям.

## 1. Наименование дисциплины: «Общая педагогика».

Цель дисциплины: формирование у бакалавров навыков профессионально-педагогического мышления и умения применять полученные теоретические знания при реализации ими деятельности направленности образования.

## 2. Перечень планируемых результатов обучения по дисциплине, соотнесенных с планируемыми результатами освоения образовательной программы

Код и содержание компетенции	Результаты освоения образовательной программы (ИДК)	Результаты обучения по дисциплине
БК-1 Способность разрабатывать учебно-методическое обеспечение образовательного процесса по основным и дополнительным образовательным программам	БК-1.1 Демонстрирует знание основ учебно-методического обеспечения образовательного процесса по основным и дополнительным образовательным программам БК-1.2 Осуществляет учебно-методическое обеспечение образовательного процесса по основным и дополнительным образовательным программам	<b>Знает</b> теоретические основы педагогики, истории педагогики, сравнительной педагогики и деятельностного подхода в образовании; требования нормативно-правовых актов в сфере образования к разрабатываемому учебно-методическому обеспечению образовательного процесса по основным и дополнительным образовательным программам <b>Умеет</b> проводить анализ понятийного аппарата разрабатываемого учебно-методического обеспечения <b>Владеет</b> приемами реализации деятельностной направленности образования и учитывает их при разработке учебно-методического обеспечения образовательного процесса
БК-3 Способность осуществлять образовательную деятельность с применением современных педагогических средств и технологий, в том числе цифровых	БК-3.1 Определяет необходимость и обоснованность включения в образовательный процесс современных педагогических средств, в том числе ресурсов электронной образовательной среды и цифровых технологий БК-3.2 Включает в образовательную деятельность современных педагогических средств, в том числе ресурсов электронной образовательной среды и цифровых технологий	<b>Знает</b> теоретические и правовые основы применения современных педагогических средств и технологий, в том числе цифровых, а также санитарно - эпидемиологические требования, гигиенические нормативы и требования к обеспечению их безопасности и безвредности в условиях о <b>Умеет</b> осуществлять отбор современных педагогических средств и технологий, в том числе цифровых с целью применения в образовательной деятельности <b>Владеет</b> приемами применения современных педагогических средств и технологий, в том числе цифровых в условиях дошкольной образовательной организации



<p>БК-4 Способность осуществлять образовательную деятельность с применением современного инструментария педагогической диагностики</p>	<p>БК-4.1 Демонстрирует рациональный выбор современного инструментария педагогической диагностики в соответствии с профессиональными задачами, возрастными и индивидуальными особенностями обучающихся          БК-4.2 Оценивает образовательные результаты обучающихся, применяя современный инструментарий педагогической диагностики</p>	<p><b>Знает</b> отечественные и зарубежные подходы к таксономии образовательных результатов, основы проведения педагогической диагностики с учетом возрастных и индивидуальных особенностей детей дошкольного возраста  <b>Умеет</b> оценивать полученный образовательный результат в соответствии с требованиями ФГОС, давать рекомендации по коррекции образовательного процесса  <b>Владеет</b> приемами выбора целесообразных методов, форм, средств достижения образовательных результатов на основе принципов объективности и достоверности.</p>
<p>БК-5 Способность осуществлять образовательную деятельность с применением педагогически обоснованных форм, методов, средств и приемов воспитания обучающихся</p>	<p>БК-5.1 Понимает сущность целевых ориентиров и ценностных основ воспитательной деятельности в образовательной среде          БК-5.2 Создает воспитывающую образовательную среду с применением педагогически обоснованных форм, методов, средств и приемов воспитания обучающихся</p>	<p><b>Знает</b> нормативно-правовые основы воспитательной деятельности в российском образовании, целевые ориентиры и ценностные основы воспитательной деятельности в образовательной среде дошкольной образовательной организации  <b>Умеет</b> обосновывать применение методов, форм, средств и приемов организации воспитания дошкольников на основе специальных научных знаний в области педагогики, истории педагогики, сравнительной педагогики  <b>Владеет</b> приемами анализа педагогической ситуации, профессиональной рефлексии на основе специальных научных знаний, в том числе в предметной области, применяемых для создания воспитывающей образовательной среды</p>
<p>ОПК-1 Способен проектировать и реализовывать образовательные программы (по уровням и видам образования)</p>	<p>ОПК-1.1 Демонстрирует знание основ проектирования основных и дополнительных образовательных программ (по уровням и видам образования)          ОПК-1.2 Проектирует и реализует основных и дополнительных образовательных программ (по уровням и видам образования)</p>	<p><b>Знает</b> требования нормативно-правовых актов в сфере образования, теоретические основы проектирования основных и дополнительных образовательных программ в дошкольном образовании  <b>Умеет</b> создавать проекты основных и/или дополнительных программ образования дошкольников в соответствии с требованиями нормативно-правовых актов  <b>Владеет</b> приемами отбора содержания и педагогических средств для включения их в проектируемую основную и/или дополнительную программу образования дошкольников</p>

<p>ОПК-2 Способен организовывать совместную и индивидуальную учебную и воспитательную деятельность обучающихся, в том числе с особыми образовательными потребностями, в соответствии с требованиями федеральных государственных образовательных стандартов</p>	<p>ОПК-2.1 Демонстрирует знание требований федеральных государственных образовательных стандартов к организации совместной и индивидуальной учебной и воспитательной деятельности обучающихся, в том числе с особыми образовательными потребностями</p> <p>ОПК-2.2 Осуществляет организацию совместной и индивидуальной учебной и воспитательной деятельности обучающихся, в том числе с особыми образовательными потребностями, в соответствии с требованиями федеральных государственных образовательных стандартов</p>	<p><b>Знает</b> подходы к организации обучения и воспитания в современном российском образовании и в зарубежном образовании с различным контингентом обучающихся</p> <p><b>Умеет</b> составлять индивидуальный образовательный маршрут с учетом особенностей контингента детей в дошкольной образовательной организации и согласно требованиям ФГОС</p> <p><b>Владеет</b> приемами отбора целесообразных методов, форм, средств образования дошкольников, в том числе с особыми образовательными потребностями, с целью организации их индивидуальной и совместной образовательной деятельности</p>
<p>ОПК-3 Способен к формированию ценностных ориентиров, развитию потенциала, таланта обучающегося на основе технологии наставничества</p>	<p>ОПК-3.1 Демонстрирует знание сущности технологий наставничества и средств их реализации</p> <p>ОПК-3.2 Осуществляет формирование ценностных ориентиров обучающихся на основе учета их культурных различий, возрастных и индивидуальных особенностей</p>	<p><b>Знает</b> историю и подходы к реализации идеи наставничества в российском образовании, его направления и формы, технологии и средства реализации, особенности реализации при работе с детьми дошкольного возраста</p> <p><b>Умеет</b> составлять план воспитательной работы с дошкольниками с учетом их культурных различий, возрастных и индивидуальных особенностей</p> <p><b>Владеет</b> приемами создания для детей дошкольного возраста ситуаций нравственного выбора</p>
<p>ОПК-4 Способен осуществлять контроль и оценку</p>	<p>ОПК-4.1 Демонстрирует умение осуществлять</p>	<p><b>Знает</b> отечественные и зарубежные подходы к типологии образовательных трудностей, основы педагогического</p>

<p>формирования освоения обучающимися образовательной программы, выявлять и корректировать трудности в обучении, воспитании, развитии</p>	<p>педагогический контроль и объективную оценку образовательных результатов обучающихся ОПК-4.2 Выявляет и корректирует трудности в обучении, воспитании и развитии обучающихся</p>	<p>контроля и оценки, особенности их проведения в дошкольном образовании <b>Умеет</b> выявлять образовательные трудности у дошкольников, анализировать причины их возникновения, предлагать меры по коррекции образовательного процесса <b>Владеет</b> приемами выбора целесообразных методов, форм, средств для преодоления образовательных трудностей у дошкольников</p>
<p>ОПК-7 Способен организовать образовательный процесс на основе отбора предметного содержания и с использованием современных методик и технологий развития, обучения, воспитания обучающихся</p>	<p>ОПК-7.1 Демонстрирует знания основ общетеоретических дисциплин в объеме, необходимом для решения педагогических, научно-методических и организационно-управленческих задач ОПК-7.2 Осуществляет организацию образовательного процесса на основе отбора предметного содержания и с использованием современных методик и технологий развития, обучения, воспитания обучающихся</p>	<p><b>Знает</b> требования ФГОС к содержательным линиям образовательной деятельности, реализуемой в ДОО, имеет специальные научные знания в области педагогики, истории педагогики, сравнительной педагогики в объеме, необходимом для решения педагогических, научно-методических и организационно-управленческих задач <b>Умеет</b> проектировать собственную педагогическую деятельность с учетом имеющихся специальных научных знаний в области педагогики, истории педагогики, сравнительной педагогики <b>Владеет</b> приемами отбора предметного содержания и с использованием современных методик и технологий развития, обучения, воспитания обучающихся на основе специальных научных знаний в области педагогики, истории педагогики, сравнительной педагогики</p>

### 3. Место дисциплины в структуре образовательной программы

Дисциплина «Общая педагогика» представляет собой дисциплину обязательного блока дисциплин подготовки студентов.

### 4. Виды учебной работы по дисциплине.

Виды учебной работы по дисциплине зафиксированы учебным планом основной профессиональной образовательной программы по указанному направлению и профилю, выражаются в академических часах. Часы контактной работы и самостоятельной работы студента и часы, отводимые на процедуры контроля, могут различаться в учебных планах ОПОП по формам обучения. Объем контактной работы включает часы контактной аудиторной работы (лекции/практические занятия/ лабораторные работы), контактной внеаудиторной работы (контроль самостоятельной работы), часы контактной работы в период аттестации. Контактная работа, в том числе может проводиться посредством

электронной информационно-образовательной среды университета с использованием ресурсов сети Интернет и дистанционных технологий

## 5. Содержание дисциплины, структурированное по темам (разделам)

Исходя из рамок, установленных учебным планом по трудоемкости и видам учебной работы по дисциплине, преподаватель самостоятельно выбирает тематику занятий по формам и количеству часов проведения контактной работы: лекции и иные учебные занятия, предусматривающие преимущественную передачу учебной информации преподавателем и (или) занятия семинарского типа (семинары, практические занятия, практикумы, лабораторные работы, коллоквиумы и иные аналогичные занятия), и (или) групповые консультации, и (или) индивидуальную работу обучающихся с преподавателем, в том числе индивидуальные консультации (по курсовым работам/проектам – при наличии курсовой работы/проекта по данной дисциплине в учебном плане). Рекомендуемая тематика занятий максимально полно реализуется в контактной работе со студентами очной формы обучения. В случае реализации образовательной программы в заочной / очно-заочной форме трудоемкость дисциплины сохраняется, однако объем учебного материала в значительной части осваивается студентами в форме самостоятельной работы. При этом требования к ожидаемым образовательным результатам студентов по данной дисциплине не зависят от формы реализации образовательной программы.

### Примерное содержание дисциплины

	Наименование раздела	Содержание раздела
1. Введение в педагогическую деятельность. Общие основы педагогики		
1.1	Общая характеристика педагогической профессии	Профессиональная деятельность и личность педагога. Профессиональная компетентность педагога. Подготовка и профессиональное становление личности педагога. Аксиологические основы педагогической профессии. Профессиональная этика (долг, совесть, справедливость, честь). Технология педагогического общения и установления педагогически целесообразных взаимоотношений
1.2	Теоретико-методологические основы педагогики	Педагогика как наука. Объект, предмет, функции, основные категории. Педагогика в системе наук о человеке. Методология и методы педагогических исследований Педагогический процесс как система и целостное явление, его закономерности, формы и методы организации. Формирование базовой культуры личности в целостном педагогическом процессе. Учебно-воспитательный коллектив как форма функционирования целостного педагогического процесса. Основы деятельностного подхода в образовании.
2. История педагогики и образования		
2.1	Теоретико-методологические вопросы изучения истории педагогики и образования	История педагогики и образования как раздел общей педагогики. История педагогики и образования как область научного знания, её место в истории мировой культуры. Предмет исследования истории педагогики и образования как науки, цели и задачи. Причины и факторы возникновения образования как особой сферы деятельности человека.

2.2	История зарубежной школы и педагогической мысли	Зарождение воспитания и его развитие в условиях первобытного общества. Школа и воспитание в древнем мире и Античную эпоху. Воспитание, школа и педагогическая мысль в средние века и эпоху Возрождения. Школа и педагогика в Новое время. Школа и педагогика в Новейшее время.
2.3	История отечественной педагогики	Периодизация истории отечественной педагогики. Церковный период истории русской педагогики (IX-XVII века). Государственный период истории русской педагогики (1700-1856 гг). Общественный период истории русской педагогики (1856-1917 гг). Советский этап развития отечественной педагогики. Реформирование советской системы образования. Реформы российского образования 1990-х годов
2.4	Тенденции развития образования в современном мире	Сравнительная педагогика как отрасль педагогической науки и учебная дисциплина. Предмет и место сравнительной педагогики в системе педагогических наук. Этапы развития сравнительной педагогики. Задачи сравнительной педагогики. Общая характеристика развития образования в конце 20 века. Управление образованием и его финансирование. Дифференциация обучения. Дистанционное обучение. Медиаобразование.
<b>3. Сравнительная педагогика</b>		
3.1	Дошкольное и общее образование за рубежом	Реформы общеобразовательной школы. Национальные системы дошкольного и школьного образования. Академическая школа (гимназия, лицей) в системе непрерывного образования. Система оценки знаний учащихся в средней школе. Подходы к оцениванию образовательных результатов в дошкольном образовании. Приоритеты зарубежного дошкольного и школьного образования.
3.2	Частный сектор образования за рубежом	Роль и место частных образовательных учреждений в системе образования. Частные образовательные учреждения в странах Западной Европы. Элитарная школа США. Частные вузы.
3.3	Педагогические и школьные музеи России и зарубежья	Введение в музейную педагогику. Краткий исторический обзор развития музейного дела. Музей, его функции и содержательные смыслы. Музейная коммуникация и общение. Перспективы музейной педагогики. Виртуальные музеи.
3.4	Современное состояние и тенденции развития высшей школы и системы подготовки педагогических и научных кадров за рубежом	Характеристика высшей школы развитых стран Запада. Многоуровневая система подготовки кадров. Высшая школа и проблема качества образования. Тенденции развития и опыт реформирования педагогического образования. Особенности подготовки педагогических кадров за рубежом. Организация научных исследований и их интеграция с практикой.
<b>4. Теории обучения и воспитания</b>		

4.1	Общие основы теории обучения (дидактики)	Дидактика как наука. История развития дидактической теории. Сущность образовательного процесса. Движущие силы процесса обучения. Учебная деятельность как часть процесса обучения. Образовательная, воспитательная и развивающая функции обучения. Теории содержания образования. Различные подходы к конструированию содержания образования. Документы, регламентирующие содержание современного образования. Формы, методы, средства организации процесса обучения.
4.2	Общие основы теории воспитания	Сущность процесса воспитания. Воспитание как общественно-историческая категория. Содержание и приоритетные стратегии современного воспитания. Традиционные и инновационные теории воспитания. Методы, формы и средства организации воспитательного процесса в современных условиях. Семья как субъект социализации и воспитания. Деятельность педагога по формированию детского коллектива
4.3	Современные теории и концепции обучения и воспитания	Современные методологические основы и концепции образования. Системный, личностный и деятельностный подходы. Культурологический подход в образовании. Сравнительный анализ авторитарной и гуманистической педагогики. Компетентностный подход в современном образовании. Современные модели организации обучения и воспитания, в том числе в дошкольном образовании. Типология и многообразие образовательных учреждений. Авторские школы. Современные образовательные технологии. Инновационные образовательные процессы.

## **6. Перечень учебно-методического обеспечения для самостоятельной работы обучающихся по дисциплине**

Рекомендуемая тематика учебных занятий в форме контактной работы:

Рекомендуемая тематика учебных занятий лекционного типа (предусматривающих преимущественную передачу учебной информации преподавателями):

Тема 1: Основы педагогической и профессионально-педагогической деятельности. Профессиональная деятельность и личность педагога. Профессиональная компетентность педагога. Подготовка и профессиональное становление личности педагога. Аксиологические основы педагогической профессии. Характеристика современной системы российского образования. Технология педагогического общения и установления педагогически целесообразных взаимоотношений.

Тема 2: Основы педагогики как науки. Объект, предмет, функции, основные категории: воспитание, обучение, развитие, образование, формирование, становление, педагогический процесс, педагогическая деятельность, педагогическое взаимодействие, педагогическая технология, педагогическая задача и др. Система педагогических наук. Методологические основы педагогики.

Тема 3: Основы научно-педагогического исследования. Определение методов педагогического исследования, их классификация. Теоретические и эмпирические методы изучения педагогического процесса и его субъектов: наблюдение, анкетирование,

интервьюирование, беседа, педагогический эксперимент, педагогический тест и др. Специфика применения методов педагогического исследования. Педагогическая диагностика. Количественные или математические методы (шкалирование, ранжирование и др.). Педагогическая диагностика и мониторинг.

Тема 4: Теория целостного педагогического процесса. Закономерности и принципы целостного педагогического процесса. Педагогический процесс как система и целостное явление. Структура и свойства ЦПП. Движущие силы педагогического процесса. Закономерности и принципы целостного педагогического процесса. Систематика педагогических закономерностей и принципов.

Тема 5: Цели и результаты целостного педагогического процесса. Управление образовательными системами. Требования к качеству современной образовательной системы: гибкость, динамичность, вариативность, адаптивность, стабильность, прогностичность, преемственность, целостность. Цель как компонент педагогической деятельности и ЦПП. Цели и задачи воспитания и обучения в современной российской образовательной системе. Цели, содержание, структура непрерывного образования, единство образования и самообразования. Таксономия целей в педагогике: государство, образовательные системы, этапы образования, цели урока.

Тема 6: История педагогики как раздел общей педагогики. Предмет науки. Цель, задачи. Исторический подход в изучении педагогических явлений. Современная трактовка истории педагогики как области педагогической науки. Роль истории науки в профессиональном становлении специалиста. Объект, цель истории образования как научной области. Значение истории образования для профессионального развития учителя.

Тема 7: Зарождение воспитания и его развитие в условиях первобытного общества. Концепции происхождения воспитания. Зарождение воспитания и его особенности на ранних ступенях развития человечества. Появление организованных форм воспитания.

Тема 8: Школа и воспитание в древнем мире и античную эпоху. Воспитание и образование в государствах древневосточной цивилизации (Месопотамия, Древний Египет, Индия, Китай). Воспитательные системы Античного мира. Афинская и Спартанская модели воспитания, образования и социализации подрастающего поколения. Семейное воспитание и школьное обучение в Древнем Риме. Зарождение педагогической мысли в государствах Древнего Востока и Античном мире (Конфуций, Сократ, Платон, Аристотель, Цицерон, Сенека, М.Ф. Квинтилиан).

Тема 9: Воспитание, школа и педагогическая мысль в средние века и эпоху Возрождения. Просвещение и образование в Византии. Школа в Западной Европе в Средние века. Средневековые университеты. Педагогическая мысль раннего Средневековья (Фома Аквинский). Гуманистическая мысль эпохи Возрождения (Ф. Рабле, Т. Кампанелла, Т. Мор, М. Монтень, В. Фельтре).

Тема 10: Периодизация истории отечественной педагогики. П.Ф. Каптерев «История русской педагогики». Периодизация истории отечественной педагогики (IX- начало XX века). Периоды истории отечественной педагогики: церковный, государственный, общественный. Характерные особенности, доминирующий институт. Основные итоги.

Тема 11: Церковный период истории русской педагогики (IX-XVII века). Особенности развития воспитания и образования в Древней Руси и Русском государстве. Школы «учения книжного», «мастеров грамоты», система ученичества. Становление педагогического знания на Руси до XVII в. («Поучение» Владимира Мономаха, «Домострой», «Устав Львовской братской школы»). Просветительская деятельность первопечатника Ивана Фёдорова. Педагогические идеи и просветительская деятельность Семиона Полоцкого.

Тема 12: Государственный период истории русской педагогики (1700-1856 гг). Становление педагогической идеологии «века Просвещения». Просветительские реформы в России XVIII века. Реформы второй половины XVIII века. Открытие малых и главных народных училищ. Школьный устав 1804 года. Школьный устав 1828 года.

Тема 13: Общественный период истории русской педагогики (1856-1917 гг). Развитие образования в России в XIX веке. Динамика образовательных реформ. Развитие общего и профессионального образования. Особенности женского образования в России. Педагогическая мысль России начала XX века.

Тема 14: Сравнительная педагогика как отрасль педагогической науки и учебная дисциплина. Предмет и место сравнительной педагогики в системе педагогических наук. Этапы развития сравнительной педагогики. Задачи сравнительной педагогики. Методы сравнительно – педагогического исследования.

Тема 15: Тенденции развития образования в современном мире. Общая характеристика развития образования в конце 20 века. Управление образованием и его финансирование. Дифференциация обучения. Дистанционное обучение. Медиаобразование.

Тема 16: Дошкольное и общее образование за рубежом. Реформы общеобразовательной школы. Национальные системы дошкольного и школьного образования. Академическая школа (гимназия, лицей) в системе непрерывного образования. Система оценки знаний учащихся в средней школе. Подходы к оцениванию образовательных результатов в дошкольном образовании. Приоритеты зарубежного дошкольного и школьного образования.

Тема 17: Частный сектор образования за рубежом. Роль и место частных образовательных учреждений в системе образования. Частные образовательные учреждения в странах Западной Европы. Элитарная школа США. Частные вузы.

Тема 18: Современное состояние и тенденции развития высшей школы стран Запада. Характеристика высшей школы развитых стран Запада. Многоуровневая система подготовки кадров. Высшая школа и проблема качества образования.

Тема 19: Система подготовки педагогических и научных кадров за рубежом. Тенденции развития и опыт реформирования педагогического образования. Особенности подготовки педагогических кадров за рубежом. Организация научных исследований и их интеграция с практикой.

Тема 20: Педагогические и школьные музеи России и зарубежья. Введение в музейную педагогику. Краткий исторический обзор развития музейного дела. Музей, его функции и содержательные смыслы. Музейная коммуникация и общение. Перспективы музейной педагогики.

Тема 21: Дидактика как теория обучения. Понятие о дидактике. Развитие и становление дидактики как науки. История развития дидактической теории: “Великая дидактика” Я. А. Коменского, Гербарта И.Ф., И.Г.Песталлоцци, Д.Дьюи. Вклад К. Д. Ушинского в развитие дидактики в русской педагогике. Основные категории дидактики: образование, обучение, преподавание, самообразование, учение. Цели, задачи и предмет дидактики.

Тема 22. Сущность и структура процесса обучения. Сущность образовательного процесса. Движущие силы процесса обучения. Учебная деятельность как часть процесса обучения. Образовательная, воспитательная и развивающая функции обучения. Понятие о сущности процесса обучения. Сущность и закономерность. Процесс обучения и процесс познания, их отличительные особенности. Процесс обучения как специфическая форма познания. Теория отражения, гносеологические основы обучения, отличие процесса обучения от процесса познания. Двусторонний и личностный характер обучения; единство преподавания и учения, обучение как сотворчество педагога и воспитанника, социальный характер обучения, развивающий и воспитательный характер обучения и др. Структура процесса обучения и ее модель. Характеристика каждого компонента структуры.

Тема 23: Содержание образования. Образование как общечеловеческая ценность, процесс и результат. Образование как социокультурный феномен и педагогический процесс. Содержание образования: определение понятий «образование», «содержание образования», «базовая культура личности». Теории содержания образования. Различные подходы к конструированию содержания образования. Документы, регламентирующие



содержание современного образования «Государственный образовательный стандарт», «Базисный учебный план», «Учебная программа». Базовая, вариативная и дополнительная составляющие содержания образования.

Тема 24: Современные формы организации процесса обучения. Классификации форм организации обучения. Семинарские, практические, лекционные формы обучения. Тренинг, коучинг, как формы обучения, их особенности и виды. Факторы выбора форм организации обучения. Современные и инновационные формы организации обучения.

Тема 25: Методы и средства организации процесса обучения. Сущность метода обучения. Классификации методов обучения. Соотношение понятий: метод обучения, прием обучения, форма обучения. Требования к применению методов обучения. Факторы, определяющие выбор метода обучения. Средства обучения и их виды.

Тема 26: Классно-урочная система обучения. Урок как основная форма организации обучения. Классно-урочная система Я.А. Коменского. Общие формы организации учебной деятельности. Урок, лекция, семинарские, практические и лабораторные занятия, диспут, конференция, зачет, экзамен, факультативные занятия, консультация. Урок как основная форма организации. Типологии урока. Дидактическая, методическая, логико-психологическая, мотивационные структуры урока. Нетрадиционные формы проведения урока.

Тема 27: Современные методологические основы и концепции образования. Системный, личностный и деятельностный подходы. Характеристика системного подхода. Признаки системы: целостность, целесообразность, интегративность, управляемость и др. Системный анализ процесса обучения. Концепция гуманистического и авторитарного образования. Идеи гуманистической педагогики на современном этапе. Сравнительный анализ авторитарной и гуманистической педагогики. Компетентностный подход в современном образовании. Различные подходы к определению понятия компетентности. Компетентность и компетенции. Виды компетенций. Культурологический подход в образовании. Современные модели организации обучения и воспитания, в том числе в дошкольном образовании. Типология и многообразие образовательных учреждений. Авторские школы. Инновационные образовательные процессы.

Тема 28: Сущность процесса воспитания. Воспитание как общественно - историческая категория. Воспитание в широком и узком смысле слова. Воспитание в педагогическом процессе. Особенности воспитательного процесса. Воспитание как интериоризация общественных ценностей. Сущность и структура процесса воспитания. Критерии оценки воспитательного процесса.

Тема 29: Содержание и приоритетные стратегии современного воспитания. Традиционные и инновационные теории воспитания: личностный гуманистический, культурологический, ценностный, деятельностный подходы в воспитании. Приоритетные стратегии и содержание воспитания: формирование базовой культуры личности, воспитание духовно и физически здоровой личности, воспитание патриота и гуманиста, воспитание трудолюбивой и конкурентноспособной личности, творчески саморазвивающейся личности.

Тема 30: Методы организации воспитательного процесса в современных условиях. Определение метода воспитания. Методы формирования сознания, методы организации деятельности, методы стимулирования и мотивации, методы контроля эффективности педагогического процесса. Критерии выбора форм и методов воспитания.

Тема 31: Формы организации воспитательного процесса в современных условиях. Понятие формы воспитания и их виды. Функции форм воспитания. Мероприятия, дела, игры, представления. Их характерные признаки и виды. Традиционные и инновационные формы воспитательной работы.

Тема 32: Современные формы и методы взаимодействия семьи и образовательных учреждений. Особенности и функции современной семьи. Роль семьи в воспитании и развитии детей. Методы и программа изучения семьи. Формы организации взаимодействия

педагога с семьей и требования к их применению. Условия успешного взаимодействия педагога с семьей и родителями.

Тема 33: Стиль воспитания в семье как фактор формирования личности ребенка. Семья как субъект социализации и воспитания. Состав, функции семьи. Особенности семейного воспитания. Модели родительского воспитания и факторы их формирования. Характеристика стилей родительского воспитания: (принятие - отвержение, кооперация, симбиоз, авторитарная гиперсоциализация, маленький неудачник). Влияние стиля воспитания в семье на развитие личности ребенка. Принципы воспитания в семье.

Тема 34: Деятельность педагога по формированию детского коллектива. Понятие коллектива как уровня развития группы. Стадии и уровни развития коллектива и их характеристика. Группа – конгломерат, номинальная группа, группа - ассоциация, группа - кооперация, группа – автономия, коллектив. Методы и формы развития детского коллектива.

Рекомендуемая тематика практических занятий:

– Школа и педагогика в Новое время. Вопросы для обсуждения: Образование и педагогика эпохи Просвещения. Характерные черты развития школьного образования в Западной Европе XVII-XVIII веков. Предпосылки зарождения научно-педагогического знания. Педагогическое учение Я.А. Коменского.

– Школа и педагогика в Новейшее время. Вопросы для обсуждения: Авторские зарубежные педагогические системы XIX века. Идеи развивающего обучения И.Г. Песталоцци. Теории развивающего и воспитывающего обучения И.Ф. Гербарта. Общая характеристика основных направлений реформаторской педагогики: педагогика личности, «свободное воспитание», «школа действия», «трудовая школа», «социальная педагогика», «функциональная педагогика», «прогрессивное воспитание»; педоцентризм в воспитании, «педагогика личности». Зарубежный опыт организации школ на основе идей реформаторской педагогики.

– Советский этап развития отечественной педагогики. Вопросы для обсуждения: Особенности работы советской школы в 20-е гг. Развитие педагогической мысли в России в 30 гг. XX в. Введение всеобщего обязательного обучения в 1930 г. Постановления ЦК ВКП(б) о развитии образования в 30-е гг. Педагогические идеи Н.К. Крупской, А.В. Луначарского, С.Т. Шацкого, П.П. Блонского. Практическая и теоретическая деятельность А.С. Макаренко. Школа и образование во время Великой отечественной войны. Реформирование школы в 40-50-х гг. Реформа 1984 г. Основные идеи педагогики сотрудничества. Опыт педагогов-новаторов.

– Современный этап развития образования. Вопросы для обсуждения: Реформирование образования. Нормативно-правовое сопровождение современного образования. Концепция воспитания. Подготовка педагогических кадров.

– Современные образовательные технологии индивидуализации образования. Педагогические технологии для работы с детьми разных групп: одаренные дети, социально уязвимые дети, дети, попавшие в трудные жизненные ситуации, дети-мигранты, детисироты, дети с особыми образовательными потребностями, дети с ОВЗ, дети с девиациями поведения.

– Профессиональная этика педагога и ее категории (долг, совесть, справедливость, честь).

– Общечеловеческие ценности как основа воспитания. Исторические воплощения идеала воспитания. Педагогические аксиомы Уильяма Клааса Франкена. Аксиоматика развития, обучения и воспитания по профессору Б.М. Бим-Баду.

– Семья, брак и родительство в современном обществе. Проблемы современной семьи. Проблема отцовства в современном обществе. Проблема материнства в современном обществе. Прародители (бабушки и дедушки) в системе семейных отношений.

– Любовь к детям как педагогическая категория. Детский мир и методы изучения детского мира. Детская ложь и детские фантазии.

- Влияние средств массовой информации (интернет, телевидение), компьютерных игр, социальных сетей на личность ребенка. Компьютер и конфликты в семье.
- Здоровьесбережение и здоровьесозидание – два направления в педагогике здоровья. Дидактогенная как брак педагогической деятельности. Требования к организации режима дня и учебных занятий. Оптимальные физические нагрузки для детей разных возрастных групп.
- Компоненты культуры здоровья педагога: ценностно-смысловой, когнитивный, эмоционально-волевой и практический. Влияние специфики педагогической деятельности на профессиональное здоровье педагога.
- Значение истории педагогики в современном мире. Роль К.Д. Ушинского в развитии актуальных педагогических проблем. Чем уникальна педагогика России? Предлагает ли современная педагогика истины в конечной инстанции?
- Свобода личности как ключевая проблема педагогики. Требования к личности учителя в истории педагогики. Причины появления несвободной личности в обществе и значении авторитета в подавлении индивидуальности личности. Проблемы демократизации зарубежной школы и важнейшие черты школьных систем в ведущих странах мира.
- Педагогический традиционализм и о его представители первой половины XX столетия.
- Идеи и опыт учителей-новаторов последней трети XX – начала XXI века. Пока мы помним прошлое, у нас есть будущее. Поиски педагогами-новаторами путей совершенствования учебно-воспитательной деятельности. (В.Ф. Шаталов, Е.Н. Ильин, С.Н. Лысенкова, М.П. Щетинин, И.П. Иванов и др.). Формирование новой тенденции в понимании сущности образования учащихся (Л.В. Занков, И.Я. Леренер, В.В. Краевский, М.Н. Скаткин, В.В. Давыдов и др.).
- Экспериментальные школы начального образования на Западе, возникшие до второй мировой войны.
- Ведущие тенденции развития практики обучения и воспитания за рубежом. Урок в современной зарубежной школе. Подходы к образованию детей дошкольного возраста в разных странах.

Требования к самостоятельной работе студентов (примерные задания):

1. Работа с лекционным материалом, предусматривающая проработку конспекта лекций и учебной литературы, по следующим темам: Школа и воспитание в древнем мире и античную эпоху. Воспитание, школа и педагогическая мысль в средние века и эпоху Возрождения. Основы педагогического общения. Феномен авторской школы. Современные образовательные технологии.
2. Составление таблиц по темам: «Задачи и проблемы дисциплины «История педагогики и образования», «Сравнительная характеристика систем начального образования в зарубежных странах», «Типология трудностей обучения», «Факторы обучения».
3. Подготовка интеллект-карт по темам: «Педагогические подходы к обучению», «Педагогические подходы к воспитанию», «Средовой подход в образовании».
4. Выполнение конспектов по темам: основных положений педагогических трудов К.Д. Ушинского, указанных в списке литературы.
5. Подготовка групповых проектов и презентаций по темам:
  - Советский этап развития отечественной педагогики.
  - Природа как средство воспитания дошкольников
  - Искусство как средство воспитания дошкольников
  - Труд как средство воспитания дошкольников
  - Общение как средство воспитания дошкольников
  - Спорт как средство воспитания дошкольников

- Мультфильмы как средство воспитания дошкольников
- Игры как средство воспитания дошкольников
- Дидактические игрушки: Кубики Зайцева, дары Фребеля, обучающие Монтессори-материалы, игрушки Воскобовича, Вальфдорфские педагогические куклы
- Индивидуальная форма обучения и воспитания дошкольников
- Групповая форма обучения и воспитания дошкольников
- Дворовые игры современных детей.
- Коллективные творческие дела (технология И.П. Иванова)
- Лучшие книги о воспитании.
- Лучшие книги для детей.

6. Составление педагогических кейсов на основе текста «Педагогической поэмы» А.С. Макаренко. Разработка учебной ситуации с учетом требований деятельностного подхода: на основе содержания рассмотренной образовательной программы разработайте и опишите учебную ситуацию, с указанием темы, образовательного результата, учебной задачи, описания учебной ситуации, методов и форм решения учебной ситуации, используемого учебного оборудования.

7. Решение педагогических задач, например:

– В обиходе мы встречаем слова, связанные со словом «дидактика»: дидактическая цель, дидактические отношения, дидактические требования, дидактический материал, дидактический театр, дидактизм. а) В чем их сущность? б) Что из перечисленного не относится к педагогическим явлениям?

– Соотнесите определения понятия «обучение» в трактовке В. Оконя, И.Ф.Харламова В.А. Слостенина, М.Н. Скаткина и И.Я. Лернера. а) Что общего и различного находите в них? б) Какое из понятий наиболее точно раскрывает сущность процесса обучения? Ответ аргументируйте.

– Гуманитаризация содержания образования. Подготовьте для выбранных Вами тем занятий рассказы, связанные с историей происхождения изучаемого явления.

– Самоанализ учебной деятельности. Проанализируйте свою учебную деятельность с позиции лично развивающего образования. Выделите методы и приемы лично развивающего образования в деятельности других педагогов или родителей.

– Сформулируйте собственное педагогическое кредо, которое будет определять подходы к решению Вами как жизненных, так и профессиональных задач. Какими методологическими подходами оно обосновывается?

– Педагогические конфликты. Приведите примеры конфликтных ситуаций каждой группы, свидетелем которых вы были, проанализируйте действия педагога в данной конфликтной ситуации:

1. Конфликты деятельности, возникающие по поводу выполнения ребенком учебных заданий, успеваемости, внеучебной деятельности.

2. Конфликты поведения (поступков), возникающие по поводу нарушения ребенком правил поведения.

3. Конфликты отношений, возникающие в сфере эмоционально-личностных отношений детей и педагогов, в сфере их общения в процессе педагогической деятельности.

– Моральный кодекс педагога. Продумайте и составьте свой моральный кодекс педагога.

– Личное сознание. С какого возраста человек начинает оценивать себя адекватно? Что (кто) влияет на формирование самооценки в различные возрастные периоды? Какие действия или обстоятельства могут привести к заниженной самооценке ребенка? Ответ обоснуйте.

– Почему в одной семье дети разные? Опишите особенности воспитания детей в семье, проявления родительской любви к детям:

1. Воспитание первого ребенка в семье.
2. Воспитание второго ребенка в семье.
3. Воспитание младшего и среднего ребенка в семье.
4. Воспитание единственного ребенка в семье.

– Средовой подход в образовании. Охарактеризуйте условия развития детей в образовательных средах разного типа (по Я. Корчаку):

- «догматическая образовательная среда»;
- «карьерная образовательная среда»;
- «безмятежная образовательная среда»;
- «творческая образовательная среда».

9. Составление тезауруса категориального аппарата современной педагогики (глобализация, интеграция, непрерывность образования и др.). Проведение анализа понятийного аппарата образовательной программы (основной, дополнительной, программы внеурочной деятельности).

Руководствуясь положениями статьи 47 и статьи 48 Федерального закона от 29 декабря 2012 г. N 273-ФЗ «Об образовании в Российской Федерации» научно-педагогические работники и иные лица, привлекаемые университетом к реализации данной образовательной программы, пользуются предоставленными академическими правами и свободами в части свободы преподавания, свободы от вмешательства в профессиональную деятельность; свободы выбора и использования педагогически обоснованных форм, средств, методов обучения и воспитания; права на творческую инициативу, разработку и применение авторских программ и методов обучения и воспитания в пределах реализуемой образовательной программы и отдельной дисциплины.

Исходя из рамок, установленных учебным планом по трудоемкости и видам учебной работы по дисциплине, преподаватель самостоятельно выбирает тематику занятий по формам и количеству часов проведения контактной работы: лекции и иные учебные занятия, предусматривающие преимущественную передачу учебной информации преподавателем и (или) занятия семинарского типа (семинары, практические занятия, практикумы, лабораторные работы, коллоквиумы и иные аналогичные занятия), и (или) групповые консультации, и (или) индивидуальную работу обучающихся с преподавателем, в том числе индивидуальные консультации (по курсовым работам/проектам – при наличии курсовой работы/проекта по данной дисциплине в учебном плане).

Рекомендуемая тематика занятий максимально полно реализуется в контактной работе со студентами очной формы обучения. В случае реализации образовательной программы в заочной / очно-заочной форме трудоемкость дисциплины сохраняется, однако объем учебного материала в значительной части осваивается студентами в форме самостоятельной работы. При этом требования к ожидаемым образовательным результатам студентов по данной дисциплине не зависят от формы реализации образовательной программы.

## **7. Методические рекомендации по видам занятий**

Лекционные занятия.

В ходе лекционных занятий обучающимся рекомендуется выполнять следующие действия. Вести конспектирование учебного материала. Обращать внимание на категории, формулировки, раскрывающие содержание тех или иных явлений и процессов, научные выводы и практические рекомендации по их применению. Задавать преподавателю уточняющие вопросы с целью уяснения теоретических положений, разрешения спорных ситуаций.

Желательно оставить в рабочих конспектах поля, на которых во внеаудиторное время можно сделать пометки из рекомендованной литературы, дополняющие материал

прослушанной лекции, а также подчеркивающие особую важность тех или иных теоретических положений.

Практические и семинарские занятия.

На практических и семинарских занятиях в зависимости от темы занятия выполняется поиск информации по решению проблем, практические упражнения, контрольные работы, выработка индивидуальных или групповых решений, итоговое обсуждение с обменом знаниями, участие в круглых столах, разбор конкретных ситуаций, командная работа, представление портфолио и т.п.

Самостоятельная работа.

Самостоятельная работа осуществляется в виде изучения литературы, эмпирических данных по публикациям и конкретных ситуаций из практики, подготовке индивидуальных работ, работа с лекционным материалом, самостоятельное изучение отдельных тем дисциплины; поиск и обзор литературы и электронных источников; чтение и изучение учебника и учебных пособий.

## 8. Фонд оценочных средств

### 8.1. Перечень компетенций с указанием этапов их формирования в процессе освоения образовательной программы в рамках учебной дисциплины

Основными этапами формирования указанных компетенций при изучении обучающимися дисциплины являются последовательное изучение содержательно связанных между собой тем учебных занятий. Изучение каждой темы предполагает овладение обучающимися необходимыми компетенциями. Результат аттестации обучающихся на различных этапах формирования компетенций показывает уровень освоения компетенций.

Контролируемые разделы (темы) дисциплины	Индекс контролируемой компетенции (или её части)	Оценочные средства по этапам формирования компетенций
		текущий контроль по дисциплине
Общая характеристика педагогической профессии	ОПК-2 ОПК-3	Опрос, обсуждение, дискуссия
Теоретико-методологические основы педагогики	ОПК-2 ОПК-3	Устный опрос, контрольная работа
Теоретико-методологические вопросы изучения истории педагогики и образования	ОПК-2	Устный опрос
История зарубежной школы и педагогической мысли	БК-5 ОПК-3	Устный опрос, контрольная работа
История отечественной педагогики	БК-5 ОПК-3	Круглый стол, реферат
Отечественное образование на современном этапе	БК-5 ОПК-3	Исследовательский проект

Контролируемые разделы (темы) дисциплины	Индекс контролируемой компетенции (или её части)	Оценочные средства по этапам формирования компетенций
		текущий контроль по дисциплине
Дошкольное и общее образование за рубежом	БК-1 БК-3 БК-4 БК-5 ОПК-4 ОПК-5 ОПК-7	Опрос, конспект, ответы на вопросы, решение проблемных ситуаций
Частный сектор образования за рубежом	БК-1 БК-3 БК-4 БК-5	Опрос, конспект, ответы на вопросы, решение проблемных ситуаций
Педагогические и школьные музеи России и зарубежья	БК-1 БК-3 БК-4 БК-5 ОПК-7	Опрос, конспект, ответы на вопросы, решение проблемных ситуаций
Современное состояние и тенденции развития высшей школы и системы подготовки педагогических и научных кадров за рубежом	БК-1 ОПК-1	Опрос, конспект, ответы на вопросы, решение проблемных ситуаций
Общие основы теории обучения (дидактики)	БК-1 БК-3 БК-4 БК-5 ОПК-7	Опрос, обсуждение, дискуссия Педагогические задачи
Общие основы теории воспитания	БК-1 БК-3 БК-4 БК-5 ОПК-7	Опрос, обсуждение, дискуссия Педагогические задачи
Современные теории и концепции обучения и воспитания	БК-1 БК-3 БК-4 БК-5 ОПК-7	Реферат с докладом и презентацией. Групповые и индивидуальные проекты

## 8.2. Типовые контрольные задания или иные материалы, необходимые для оценки знаний, умений и навыков и (или) опыта деятельности в процессе текущего контроля

### Примеры заданий

По разделу «Теоретико-методологические вопросы изучения истории педагогики и образования» вопросы для устного опроса:

1. Что такое социальный подход в изучении мировой педагогики?
2. Как вы понимаете связи зарубежной и отечественной педагогики?
3. Как вы понимаете преемственность в истории мировой педагогики?
4. Дайте характеристику основных направлений историко-педагогических исследований.

По теме «Зарождение воспитания и его развитие в условиях первобытного общества» вопросы для устного опроса:

1. Расскажите, откуда черпает историко-педагогическая наука сведения о воспитании в первобытную эпоху?
2. Каковы особенности воспитания в первобытном обществе?
3. Как менялись содержание и формы воспитания в первобытном обществе?
4. Каковы цели воспитания в первобытном обществе?
5. В чем назначение инициаций?
6. Каков характер воспитания в период разложения первобытнообщинного строя?
7. Причины становления народной педагогики.

По теме «Школа и педагогика в Новейшее время» вопросы для контрольной работы:

1. Какие важные особенности были присущи зарубежной школе и педагогике в первой половине 1900-х гг.?
2. Что вы знаете о педагогическом традиционализме? Расскажите о его представителях первой половины XX столетия.
3. Каковы основные теории и идеи нового воспитания, или реформаторской педагогики?

По теме «Государственный период истории русской педагогики (1700-1856 гг)» вопросы для круглого стола «Восемнадцатый век в истории Российского просвещения»:

1. Влияние реформ Петра I на развитие образования в начале XVIII века.
2. Изменение образовательной политики в России в послепетровский период.
3. Просвещение в России в эпоху Екатерины Великой.
4. Педагогическая деятельность М.В. Ломоносова.

По теме «Общественный период истории русской педагогики (1856-1917 гг)» тематика рефератов:

1. Основные этапы педагогической деятельности К.Д. Ушинского.
2. Философские и естественнонаучные основы педагогической системы К.Д. Ушинского.
3. К.Д. Ушинский о педагогике как науке и искусстве воспитания. Антропологический принцип. Связь педагогической теории и практики.
4. Идея народности воспитания в педагогике К.Д. Ушинского.
5. Роль труда в жизни человека, его воспитательное значение.
6. Роль родного языка в формировании личности ребенка.
7. Вопросы дидактики. Учебные книги К.Д. Ушинского.
8. Цели и средства нравственного воспитания.
9. Вклад К.Д. Ушинского в развитие педагогики и школы.

По разделу «Отечественное образование на современном этапе» темы исследовательских проектов:

1. Реформирование образования.
2. Нормативно-правовое сопровождение современного образования.
3. Концепция современного воспитания.
4. Подготовка педагогических кадров: проблемы и перспективы.

По разделу «Сравнительная педагогика»

1. Синонимами термина «сравнительная педагогика» являются:

- а) сравнительное языкознание;
- б) компаративистика;
- а) сравнительная педагогика.

2. В какой стране был впервые прочитан курс по сравнительной педагогике?

- а) Германии;
- б) США;
- в) Франции;
- г) Великобритании.

3. В каком университете мира был впервые прочитан курс лекций по сравнительной педагогике?

- а) Берлинский;



- б) Оксфордский;
  - в) Колумбийский
  - г) Сорбонна.
4. Какая страна по праву считается родиной сравнительной педагогики?
- а) США;
  - б) Германия;
  - в) Великобритания;
  - г) Франция.
5. Кто впервые очертил круг задач сравнительной педагогики и методы сравнительно – педагогического исследования?
- а) Сандифорд;
  - б) Жюльен
  - в) Песталоцци
  - г) Локк
6. Как называется первый период в развитии сравнительной педагогики как науки?
- а) донаучный;
  - б) архаичный;
  - в) вводный.
- Кто является основоположником сравнительной педагогики?
- а) Я. А. Коменский;
  - б) К.Д. Ушинский;
  - б) М.А. Жюльен.
8. Какая из европейских программ ориентирована на повышение мобильности студентов?
- а) ЛИНГВА;
  - б) ЭРАЗМУС;
  - и) ВИСБИ;
  - г) ТЕМПУС.
9. Классическим образцом централизованной системы образования является:
- а) США;
  - б) ФРГ
  - в) Канада;
  - г) Франция
10. Департамент образования в США был создан:
- а) в 1910 г.;
  - б) в 1961 г.;
  - в) в 1979 г.
11. В выпускных классах школы американские школьники сдают:
- а) выпускные экзамены;
  - б) тесты;
  - в) выпускные работы

К разделу «Теории обучения и воспитания»

1. Расположите методы проблемного обучения по степени возрастания познавательной самостоятельности учащегося
- а) исследовательский метод.
  - б) проблемное изложение.
  - в) частично-поисковый метод.
3. Как называется метод проблемного обучения, при котором часть знаний сообщает учитель, а часть – учащиеся добывают самостоятельно, отвечая на поставленные вопросы? (выберите один ответ)
- а) исследовательский
  - б) проблемное изложение
  - в) частично-поисковый

- г) объяснительный
  - д) репродуктивный
4. Как называется метод проблемного обучения, при котором учитель показывает учащимся путь исследования проблемы, излагая ее решение от начала до конца? (выберите один ответ)
- а) исследовательский
  - б) проблемное изложение
  - в) частично-поисковый
  - г) объяснительный
  - д) репродуктивный
5. Как называется метод проблемного обучения, который в наибольшей степени обеспечивает у учащихся развитие мотивации учения, овладение способами самостоятельного решения научных проблем? (выберите один ответ)
- а) исследовательский
  - б) проблемное изложение
  - в) частично-поисковый
  - г) объяснительный
  - д) репродуктивный
6. Золотое правило нравственности» сформулировано предположительно
- а) Демокритом
  - б) Сенекой
  - в) Фалесом
7. Профессионально-этическая регламентация предполагает:
- а) введение дополнительных нормативно-правовых актов
  - б) разработку этического кодекса
  - в) разработку и введение должностных инструкций
8. Формулировка принципа “не навреди!” предположительно принадлежит:
- а) Абу Али ибн Сине
  - б) Гиппократу
  - в) Эскулапу
9. Содержание нормы «безусловное соблюдение добровольно принятых на себя обязательств» было разработано:
- а) сложилось исторически в процессе взаимодействия людей
  - б) И. Кантом на основе “естественных прав человека”
  - в) “семью мудрецами” Древней Греции
10. К какому принципу обучения относятся правила: от лёгкого к трудному; от известного к неизвестному; от простого к сложному?
- а) Научности.
  - б) Наглядности.
  - в) Прочности результатов обучения.
  - г) Доступности.
11. К какому принципу относится правило: «В конце раздела, курса обязательно проводите обобщение и систематизацию изученного»?
- а) Воспитывающего обучения.
  - б) Систематичности и последовательности.
  - в) Научности.
  - г) Связи теории с практикой
12. К какому принципу относится правило: «Организуйте и поощряйте самостоятельное повторение учащимися пройденного материала»?
- а) Прочности результатов обучения.
  - б) Связи обучения с жизнью.
  - в) Рационального сочетания коллективных и индивидуальных форм работы.
13. Дайте определение понятия «педагогическая технология».

14. Дайте определение понятия «технология обучения».
15. Перечислите подходы к определению сущности педагогической технологии.
16. Назовите признаки (или критерии) педагогической технологии.
17. Какие элементы составляют структуру педагогической технологии?
18. Перечислите основания, по которым ученые классифицируют педагогические технологии.
19. Какие группы педагогических технологий называют на основе преобладающих целевых установок?
20. Назовите конкретные технологии, известные вам из ранее изученных учебных курсов.
21. В чем заключается основная цель технологии полного усвоения?
22. Дайте определение разноуровневого обучения.
23. Что такое обучаемость и обученность?
24. Чем отличается разноуровневое обучение от дифференцированного обучения?
25. Раскройте понятие проблемного обучения.
26. Перечислите методы проблемного обучения.
27. Охарактеризуйте уровни проблемного обучения.
28. Что называют проблемной ситуацией в обучении?
29. В чем состоит сущность коллективного взаимообучения?
30. Перечислите принципы обучения по технологии КСО.

### **8.3. Перечень вопросов и заданий для промежуточной аттестации по дисциплине**

#### **1. Введение в педагогическую деятельность. Общие основы педагогики**

1. Общее представление о педагогике как науке
2. Объект, предмет и функции педагогики
3. Образование как социальный феномен
4. Категориальный аппарат педагогики
5. Связь педагогики с другими науками и ее структура
6. Педагогическая система и ее виды
7. Сущность педагогического процесса
8. Педагогический процесс как система.
9. Педагогический процесс как целостное явление
10. Закономерности педагогического процесса.
11. Этапы педагогического процесса.
12. Сущность педагогической деятельности
13. Основные виды педагогической деятельности
14. Структура педагогической деятельности
15. Профессионально обусловленные требования к личности педагога
16. Понятие о технологии осуществления педагогического процесса
17. Сущность педагогической технологии
18. Структура педагогического мастерства
19. Сущность и специфика педагогической задачи
20. Типы педагогических задач и их характеристика
21. Этапы решения педагогической задачи

#### Раздел «История педагогики и образования»:

22. Содержание дисциплины «История педагогики и образования». Цель, предмет, задачи, функции, проблемы. Структура дисциплины.
23. Концепции происхождения воспитания. Исторические этапы в развитии первобытного общества. Цель воспитания на каждом этапе.
24. Возникновение традиционно-народного воспитания. Приемы и формы.
25. Школа и воспитание в древнем мире (Древний Египет, Древняя Индия, Древний Китай).

26. Воспитание и педагогическая мысль Древней Греции (спартанская и афинская системы воспитания).
27. Теоретическое обоснование образования и воспитания древнегреческими философами.
28. Влияние церковной культуры на развитие образования в эпоху Средневековья. Первые университеты.
29. Педагогическая мысль и школа в эпоху Возрождения. Философско-педагогическая мысль.
30. Становление педагогической науки. Педагогическая теория Я.А. Коменского.
31. Школа и педагогика в Новейшее время.
32. Реформаторская педагогика конца XIX –начала XX века.
33. Церковный период истории русской педагогики (IX-XVII века).
34. Государственный период истории русской педагогики (1700-1856 гг).
35. Общественный период истории русской педагогики (1856-1917 гг).
36. Развитие народного образования и педагогической науки в России после Октябрьской революции 1917 года.
37. Практическая и теоретическая деятельность А.С. Макаренко.
38. Школа и образование во время Великой отечественной войны.
39. Реформирование советской школы: направление, проблемы и результаты.
40. Отечественное образование на современном этапе: общая характеристика.

#### Раздел «Сравнительная педагогика»:

41. Анализ моделей подготовки бакалавров по направлению «Психолого - педагогическое образование» в России и за рубежом (конкретная страна).
42. Особенности организации методической работы в частных школах России и за рубежом (конкретная страна).
43. Система образования взрослых за рубежом (конкретная страна).
44. Развитие коммуникативных качеств у студентов – бакалавров в условиях международного сотрудничества и европейской интеграции.
45. Мониторинг готовности детей к обучению в школе в России и за рубежом (конкретная страна).
46. Негосударственные образовательные учреждения в России и за рубежом (конкретная страна).
47. Повышение квалификации учителей в Германии (страна по выбору).
48. Довузовская профессиональная подготовка в Швеции (страна по выбору).
49. Проблема оценки качества дошкольной образовательной услуги в России и за рубежом (конкретная страна).
50. Образовательные традиции в начальной школе Германии (страна по выбору).
51. Современные тенденции в развитии различных типов дошкольных учреждений России и Германии (страна по выбору).
52. Современное состояние школьной системы в Германии (страна по выбору).
53. Организация процесса восприятия музыки как условие развития эмоциональной отзывчивости детей в детских садах Германии (страна по выбору).
54. Особенности ознакомления детей дошкольного возраста с русской музыкой в детских садах Германии (страна по выбору).
55. Педагогическое сопровождение ребёнка в игровой деятельности в дошкольных образовательных учреждениях Германии (страна по выбору).

#### Раздел «Теории обучения и воспитания»

56. Сущность процесса обучения.
57. Дидактические системы и модели обучения.
58. Цели обучения.
59. Содержание учебного процесса.
60. Дидактические причины и факторы, факторный анализ в дидактике.
61. Мотивы – движущие силы познания. Стимулирование учения.

62. Классификация закономерностей обучения.
63. Система дидактических принципов. Соотношение принципов и правил.
64. Принцип сознательности и активности обучения.
65. Принцип наглядности обучения.
66. Принцип систематичности и последовательности обучения.
67. Принцип прочности обучения.
68. Принцип доступности обучения.
69. Принцип научности обучения.
70. Принцип связи теории с практикой.
71. Сущность и содержание методов обучения.
72. Классификация методов обучения.
73. Выбор методов обучения.
74. Виды обучения и их характеристика.
75. Организационные формы и системы обучения
76. Воспитание как специально организованная деятельность по достижению целей образования
77. Общие закономерности процесса воспитания.
78. Особенности воспитательного процесса.
79. Диалектика процесса воспитания.
80. Содержание процесса воспитания.
81. Формы воспитания.
82. Единство воспитательных воздействий.
83. Классификация методов воспитания.
84. Методы формирования сознания личности.
85. Методы организации деятельности.
86. Методы стимулирования.
87. Развитие личности как педагогическая проблема
88. Сущность социализации и ее стадии
89. Воспитание и формирование личности
90. Роль обучения в развитии личности
91. Факторы социализации и формирования личности
92. Характеристики основных концепций развивающего обучения
93. Структура и этапы развития воспитательной системы
94. Зарубежные и отечественные воспитательные системы
95. Определение науки профессиональная этика в психолого-педагогической деятельности.
96. Предмет и задачи профессиональной этики.
97. Происхождение профессиональной этики: «этика», «мораль», «нравственность».
98. Раскрыть содержание педагогических аксиом.
99. Основные категории профессиональной этики. Их характеристика.
100. Педагогическая справедливость, ее роль в деятельности специалиста.
101. Профессиональный такт. Условия его развития.
102. Основные понятия практической профессиональной этики.
103. Раскройте понятие «мир детства».
104. Охарактеризуйте основные понятия: «гармония», «красота», «эстетика педагогического профессионализма».

#### **8.4. Планируемые уровни сформированности компетенций обучающихся и критерии оценивания**

Уровни	Содержательное описание уровня	Основные признаки выделения уровня (этапы формирования компетенции, критерии оценки сформированности)	Пятибалльная шкала (академическая) оценка	Двухбалльная шкала, зачет	БРС, % освоения (рейтинговая оценка)
Повышенный	Творческая деятельность	Включает нижестоящий уровень. Умение самостоятельно принимать решение, решать проблему/задачу теоретического и прикладного характера на основе изученных методов, приемов, технологий	отлично	зачтено	86-100
Базовый	Применение знаний и умений в более широких контекстах учебной и профессиональной деятельности, нежели по образцу с большей степени самостоятельности и инициативы	Включает нижестоящий уровень. Способность собирать, систематизировать, анализировать и грамотно использовать информацию из самостоятельно найденных теоретических источников и иллюстрировать ими теоретические положения или обосновывать практику применения	хорошо		71-85
Удовлетворительный (достаточный)	Репродуктивная деятельность	Изложение в пределах задач курса теоретически и практически контролируемого материала	удовлетворительно		55-70
Недостаточный	Отсутствие признаков удовлетворительного уровня		неудовлетворительно	не зачтено	Менее 55

## **9. Перечень основной и дополнительной учебной литературы, необходимой для освоения дисциплины**

### **Основная литература**

1. Педагогика: учебник / В. Г. Рындак, А. М. Аллагулов, Т. В. Челпаченко [и др.] ; под общ. ред. В. Г. Рындак. - Москва : ИНФРА-М, 2023. - 1 on-line, 427 с. - (Высшее образование - бакалавриат). - URL: <https://znanium.com/catalog/product/2006020>. - Режим доступа: по подписке. - ISBN 978-5-16-018433-3 : Б. ц. - DOI 10.12737/25026. - Текст : электронный.

2. Шайденко Н. А. Теория обучения [Электронный учебник] : учеб. пособие / Н. А. Шайденко, С. Н. Кипурова. - ИНФРА-М, 2022. - 1 on-line, 195 с. Режим доступа: <https://znanium.com/catalog/product/1077726>

#### **Дополнительная литература**

1. Капранова, В.А. История педагогики в лицах: учебное пособие для бакалавриата/ В.А. Капранова. –Москва: «НИЦ ИНФРА-М», 2019. – 176 с. Имеются экземпляры в отделах: ЭБС «Znanium».
2. Морозова, Г. К. Сравнительная педагогика [Электронный ресурс]: учебно-методическое пособие / Г. К. Морозова. - 3-е изд., стер. - Москва : ФЛИНТА, 2019. - 183 с. – ISBN 978-5-9765-1953-4. - Текст: электронный. - URL: <https://znanium.com/catalog/product/1048031>.
3. Хуторской, А. В. Педагогика : учебник для вузов / А. В. Хуторской. - Санкт-Петербург [и др.] : Питер, 2019. - 608 с. : табл. - (Учебник для вузов) (Стандарт третьего поколения). - Библиогр.: с. 598-603, в конце разд. и в подстроч. примеч. - Предм. указ.: с. 605-608. - ISBN 978-5-4461-0916-6 : 1115.00 р. - Текст : непосредственный.

#### **10. Перечень ресурсов информационно-телекоммуникационной сети «Интернет», необходимых для освоения дисциплины**

Коллекции электронно-библиотечной системы (ЭБС):

- НЭБ Национальная электронная библиотека, диссертации и прочие издания
- eLIBRARY.RU Научная электронная библиотека, книги, статьи, тезисы докладов конференций
- Гребенников Электронная библиотека ИД журналы
- ЭБС Консультант студента
- ПРОСПЕКТ ЭБС
- ЭБС ZNANIUM.COM
- РГБ Информационное обслуживание по МБА
- БЕН РАН
- Электронно-библиотечная система (ЭБС) Кантитана (<https://elib.kantiana.ru/>)

Электронные ресурсы вузов и НИИ:

- Научный журнал «Актуальные вопросы педагогики и психологии» (Электронный ресурс. Открытый доступ) <https://www.elibrary.ru/contents.asp?titleid=75849>
- Научный журнал «Актуальные проблемы современного образования» (Электронный ресурс. Открытый доступ) <https://www.elibrary.ru/contents.asp?titleid=55584>
- Научный журнал «Наука и образование: новое время. Научно-методический журнал» (Электронный ресурс. Открытый доступ) <https://www.elibrary.ru/contents.asp?titleid=63931>
- Научный журнал «Управление наукой и наукометрия» (Электронный ресурс. Открытый доступ) <https://www.elibrary.ru/contents.asp?titleid=25928>
- Научный журнал «Нацразвитие. Наука и образование» (Электронный ресурс. Открытый доступ) <https://www.elibrary.ru/contents.asp?titleid=77412>

#### **11. Перечень информационных технологий, используемых при осуществлении образовательного процесса по дисциплине**

Программное обеспечение обучения включает в себя:

- система электронного образовательного контента БФУ им. И. Канта – [www.lms.kantiana.ru](http://www.lms.kantiana.ru), обеспечивающую разработку и комплексное использование электронных образовательных ресурсов;
- серверное программное обеспечение, необходимое для функционирования сервера и связи с системой электронного обучения через Интернет;
- установленное на рабочих местах студентов соответствующее ПО и антивирусное программное обеспечение.

## **12. Описание материально-технической базы, необходимой для осуществления образовательного процесса по дисциплине**

Для проведения занятий лекционного типа, практических и семинарских занятий используются специальные помещения (учебные аудитории), оборудованные техническими средствами обучения – мультимедийной проекционной техникой. Для проведения занятий лекционного типа используются наборы демонстрационного оборудования.

Для проведения лабораторных работ, (практических занятий – при необходимости) используются специальные помещения (учебные аудитории), оснащенные специализированным лабораторным оборудованием: персональными компьютерами с возможностью выхода в интернет и с установленным программным обеспечением, заявленным в п.11.

Для проведения групповых и индивидуальных консультаций, текущего контроля и промежуточной аттестации используются специальные помещения (учебные аудитории), оборудованные специализированной мебелью (для обучающихся), меловой / маркерной доской.

Для организации самостоятельной работы обучающимся предоставляются помещения, оснащенные компьютерной техникой с возможностью подключения к сети «Интернет» и обеспечением доступа в электронную информационно-образовательную среду университета.

Для обучения инвалидов и лиц с ограниченными возможностями здоровья университетом могут быть представлены специализированные средства обучения, в том числе технические средства коллективного и индивидуального пользования.



## 1. Наименование дисциплины: «Общая психология с практикумом».

Целью изучения дисциплины является формирование способности использовать психологические понятия и категории в профессиональной деятельности педагога

## 2. Перечень планируемых результатов обучения по дисциплине, соотнесенных с планируемыми результатами освоения образовательной программы

Код и содержание компетенции	Результаты освоения образовательной программы (ИДК)	Результаты обучения по дисциплине
БК-4 Способность осуществлять образовательную деятельность с применением современного инструментария педагогической диагностики	БК-4.1 Демонстрирует рациональный выбор современного инструментария педагогической диагностики в соответствии с профессиональными задачами, возрастными и индивидуальными особенностями обучающихся БК-4.2 Оценивает образовательные результаты обучающихся, применяя современный инструментарий педагогической диагностики	Знать: сущностные характеристики человека как индивида, личности и индивидуальности; основные индивидуально-психологические характеристики личности и их влияние на индивидуальный стиль деятельности и общения обучающихся; основные подходы к определению индивидуальных особенностей; образовательные результаты определенного уровня образования и основные подходы к их определению Уметь: дифференцировать индивидуальные особенности обучающихся и отбирать обоснованный диагностический инструментарий для количественного и качественного измерения индивидуально-психологических особенностей обучающихся; подобрать современный инструментарий для оценки образовательных результатов Владеть: навыком осмысленного и обоснованного отбора инструментария для количественного и качественного измерения индивидуально-психологических особенностей обучающихся
БК-5 Способность осуществлять образовательную деятельность с применением педагогически обоснованных форм, методов, средств и приемов воспитания обучающихся	БК-5.1 Понимает сущность целевых ориентиров и ценностных основ воспитательной деятельности в образовательной среде БК-5.2 Создает воспитывающую образовательную среду с применением педагогически обоснованных форм, методов, средств и приемов воспитания обучающихся	Знать: особенности общения и взаимодействия, функции, уровни, виды и средства общения, основных характеристики групп, этапы и факторы развития групп, особенности коллектива, лидерства, стилей руководства, закономерности межгруппового взаимодействия Уметь: использовать психологические механизмы и закономерности взаимодействия в профессиональной деятельности Владеть: навыками организации взаимодействия с участниками образовательного процесса

<p>БК-6 Способен осуществлять педагогическую деятельность на основе специальных научных знаний</p>	<p>БК-6.1 Демонстрирует знание научных основ педагогической деятельности БК-6.2 Осуществляет трансформацию специальных научных знаний в соответствии с образовательными потребностями обучающихся</p>	<p>Знать: особенности психического отражения, функции психики, особенности сознания и самосознания; понятие индивида, личности, индивидуальности и субъекта, индивидуально-психологические характеристики и их значение: характеристики типов темперамента, индивидуального стиля деятельности, особенности формирования и развития характера, способностей, воли, потребностей, мотивов, эмоциональных явлений, Я-концепции, познавательных процессов, интеллекта, креативности и творческого мышления. Уметь: дифференцировать индивидуально-психологические особенности (темперамента, характера, деятельности и поведения, способностей, познавательных процессов и когнитивного развития, потребностей, мотивов, воли, самосознания). Владеть: навыками учета индивидуально-психологических особенностей в профессиональной деятельности</p>
<p>ОПК-3 Способен к формированию ценностных ориентиров, развитию потенциала, таланта обучающегося на основе технологии наставничества</p>	<p>ОПК-3.1 Демонстрирует знание сущности технологий наставничества и средств их реализации ОПК-3.2 Осуществляет формирование ценностных ориентиров обучающихся на основе учета их культурных различий, возрастных и индивидуальных особенностей</p>	<p>Знать: понятие и структуру деятельности, факторы развития субъектных характеристик; особенности эффективного целеполагания; понятие «саморазвитие»; особенности понимания личности в психолого-педагогической науке; понимание личности в различных психологических направлениях; составляющие структуры личности в различных психологических школах; особенности Я-концепции и самосознания личности; особенности мотивационной сферы человека; пирамиду потребностей; механизм мотивации достижения; феномены «самореализация» и «самоактуализация»; акмеологические закономерности и факторы достижения зрелости; составляющие умения учиться; структуру учебной деятельности; учебные стратегии; определение способностей, уровни развития способностей, понятие «творчество», «талант»; Уметь: описать собственную Я-концепцию; на основе наблюдения за другим человеком сделать вывод об особенностях его самооценки и самоуважения; оценить степень личностной зрелости и ответственности; определить препятствия саморазвития личности; провести исследование самообразования, оценить особенности организации самостоятельной образовательной деятельности; Владеть: навыками организации самообразования; приемами активизации творческого потенциала, навыками постановки целей саморазвития</p>

<p>ОПК-6 Способен обеспечить психолого-педагогические условия реализации образовательных программ для сохранения и укрепления психологического и социального здоровья обучающихся</p>	<p>ОПК-6.1 Иметь представления об особенностях сохранения и укрепления психологического и социального здоровья обучающихся ОПК-6.2 Создает психолого-педагогические условия реализации образовательных программ для сохранения и укрепления психологического и социального здоровья обучающихся</p>	<p>Знать: основные психологические закономерности познавательных процессов, когнитивного развития, структуру интеллекта, развития личности, основы психологического и социального здоровья Уметь: анализировать функционирование познавательных процессов и интеллекта, личности и создавать психолого-педагогические условия для развития личности индивидуальности образовательном процессе и укрепления социального и психологического здоровья обучающихся Владеть: навыками продуктивного взаимодействия с обучающимися</p>
<p>ОПК-7 Способен организовать образовательный процесс на основе отбора предметного содержания и с использованием современных методик и технологий развития, обучения, воспитания обучающихся</p>	<p>ОПК-7.1 Демонстрирует знания основ общетеоретических дисциплин в объеме, необходимом для решения педагогических, научно-методических и организационно-управленческих задач ОПК-7.2 Осуществляет организацию образовательного процесса на основе отбора предметного содержания и с использованием современных методик и технологий развития, обучения, воспитания обучающихся</p>	<p>Знать: особенности общения и взаимодействия, функции, уровни, виды и средства общения, основных характеристики групп, этапы и факторы развития групп, особенности коллектива, лидерства, стилей руководства, закономерности межгруппового взаимодействия Уметь: использовать психологические механизмы и закономерности взаимодействия в профессиональной деятельности Владеть: навыками организации взаимодействия с участниками образовательного процесса</p>

### 3. Место дисциплины в структуре образовательной программы

Дисциплина «Общая психология с практикумом» представляет собой дисциплину обязательной части блока дисциплин подготовки студентов.

### 4. Виды учебной работы по дисциплине.

Виды учебной работы по дисциплине зафиксированы учебным планом основной профессиональной образовательной программы по указанному направлению и профилю, выражаются в академических часах. Часы контактной работы и самостоятельной работы студента и часы, отводимые на процедуры контроля, могут различаться в учебных планах ОПОП по формам обучения. Объем контактной работы включает часы контактной аудиторной работы (лекции/практические занятия/ лабораторные работы), контактной внеаудиторной работы (контроль самостоятельной работы), часы контактной работы в период аттестации. Контактная работа, в том числе может проводиться посредством

электронной информационно-образовательной среды университета с использованием ресурсов сети Интернет и дистанционных технологий

## 5. Содержание дисциплины, структурированное по темам (разделам)

Исходя из рамок, установленных учебным планом по трудоемкости и видам учебной работы по дисциплине, преподаватель самостоятельно выбирает тематику занятий по формам и количеству часов проведения контактной работы: лекции и иные учебные занятия, предусматривающие преимущественную передачу учебной информации преподавателем и (или) занятия семинарского типа (семинары, практические занятия, практикумы, лабораторные работы, коллоквиумы и иные аналогичные занятия), и (или) групповые консультации, и (или) индивидуальную работу обучающихся с преподавателем, в том числе индивидуальные консультации (по курсовым работам/проектам – при наличии курсовой работы/проекта по данной дисциплине в учебном плане). Рекомендуемая тематика занятий максимально полно реализуется в контактной работе со студентами очной формы обучения. В случае реализации образовательной программы в заочной / очно-заочной форме трудоемкость дисциплины сохраняется, однако объем учебного материала в значительной части осваивается студентами в форме самостоятельной работы. При этом требования к ожидаемым образовательным результатам студентов по данной дисциплине не зависят от формы реализации образовательной программы.

№	Наименование раздела	Содержание раздела
1	Введение в психологию.	Психология как наука. Краткая история развития психологических знаний. Предмет и задачи психологии. Место психологии в системе наук. Специфика общей психологии, ее задачи. Характеристика отраслей психологии. Методы психологии. Классификация методов психологии. Сущность психики. Функции психики. Особенности психического отражения. Развитие психики в филогенезе. Отличительные особенности психики человека. Структура психики человека. Понятие о высших психических функциях. Сознание и его характеристики. Сознание и бессознательное. Самосознание как высший уровень развития психического. Развитие психики в онтогенезе.
1	Познавательные процессы и когнитивное развитие	Общая характеристика познавательных процессов. Характеристика ощущений: классификация, виды и свойства. Характеристика восприятия. Отличие ощущений от восприятия. Перцептивные действия и их развитие. Свойства восприятия. Виды восприятия и их краткая характеристика. Понятие апперцепции. Характеристика внимания, функции внимания. Свойства и виды внимания. Характеристика памяти. Процессы памяти. Виды памяти и их характеристика. Характеристика мышления. Развитие мышления в онтогенезе. Виды мышления. Формы мышления. Мыслительные операции. Воображение и его роль в жизни человека. Виды воображения. Творческое воображение. Приемы создания творческих образов. Общая характеристика интеллекта. Интеллект и творчество. Когнитивное развитие.
1	Психология личности	Понятие личности в психологии. Структура личности. Темперамент и его характеристика. Типы темперамента. Темперамент и индивидуальный стиль деятельности.

		Характер. Структура характера. Акцентуации характера. Способности, виды способностей. Способности и задатки. Одаренность, гениальность, талант. Понятие воли. Специфика волевых действий. Структура волевого акта. Понятие потребностей в психологии. Группы потребностей человека. Мотив и мотивация. Осознаваемость мотивов. Мотивы и личность. Мотивация достижения. Эмоции и их специфика. Эмоциональные явления и их характеристика. Специфика чувств. Я-концепция, ее содержание и развитие.
1	Психология общения	Язык и речь. Функции языка и речи. Речевая деятельность человека. Общение, стороны общения и их характеристика. Функции общения. Виды и формы, уровни общения. Средства общения. Понятие групп. Виды групп и их специфика. Малая группа, ее характеристика. Развитие групп. Коллектив. Социально-психологический климат коллектива. Лидерство и руководство. Теории лидерства. Стили руководства.

## 6. Перечень учебно-методического обеспечения для самостоятельной работы обучающихся по дисциплине

Рекомендуемая тематика учебных занятий в форме контактной работы:

**Рекомендуемая тематика учебных занятий лекционного типа** (предусматривающих преимущественную передачу учебной информации преподавателями):

- Психология как наука.
- Методы психологии
- Сущность психики. Особенности психического отражения
- Развитие психики в филогенезе. Отличительные особенности психики человека.
- Структура психики человека
- Понятие о высших психических функциях. Сознание и его характеристики.
- Сознание и бессознательное
- Самосознание как высший уровень развития психического. Развитие психики в онтогенезе.
- Человек как субъект деятельности
- Человек как субъект познания
- Общая характеристика познавательных процессов. Характеристика ощущений и восприятия
- Характеристика внимания
- Характеристика памяти
- Характеристика мышления
- Воображение и его роль в жизни человека
- Общая характеристика интеллекта. Интеллект и творчество
- Когнитивное развитие.
- Понятие личности в психологии. Структура личности.
- Темперамент и его характеристика
- Характер
- Способности
- Психология воли.
- Психология мотивации
- Психология эмоций
- Я-концепция

Язык и речь. Функции языка и речи. Речевая деятельность человека  
 Общение, стороны общения и их характеристик  
 Психология групп  
 Социально-психологический климат коллектива  
 Лидерство и руководство.

**Рекомендуемая тематика учебных занятий практического типа**

**Модуль 1: Введение в психологию**

Вопросы для обсуждения: Психология как наука. Краткая история развития психологических знаний. Предмет и задачи психологии. Место психологии в системе наук. Специфика общей психологии, ее задачи. Характеристика отраслей психологии. Методы психологии. Классификация методов психологии. Сущность психики. Функции психики. Особенности психического отражения. Развитие психики в филогенезе. Отличительные особенности психики человека. Структура психики человека. Понятие о высших психических функциях. Сознание и его характеристики. Сознание и бессознательное. Самосознание как высший уровень развития психического. Развитие психики в онтогенезе.

**Модуль 2: Познавательные процессы и когнитивное развитие**

Вопросы для обсуждения: Общая характеристика познавательных процессов. Характеристика ощущений: классификация, виды и свойства. Характеристика восприятия. Отличие ощущений от восприятия. Перцептивные действия и их развитие. Свойства восприятия. Виды восприятия и их краткая характеристика. Понятие апперцепции. Характеристика внимания, функции внимания. Свойства и виды внимания. Характеристика памяти. Процессы памяти. Виды памяти и их характеристика. Характеристика мышления. Развитие мышления в онтогенезе. Виды мышления. Формы мышления. Мыслительные операции. Воображение и его роль в жизни человека. Виды воображения. Творческое воображение. Приемы создания творческих образов. Общая характеристика интеллекта. Интеллект и творчество. Когнитивное развитие.

**Модуль 3: Психология личности**

Вопросы для обсуждения: Понятие личности в психологии. Структура личности. Темперамент и его характеристика. Типы темперамента. Темперамент и индивидуальный стиль деятельности. Характер. Структура характера. Акцентуации характера. Способности, виды способностей. Способности и задатки. Одаренность, гениальность, талант. Понятие воли. Специфика волевых действий. Структура волевого акта. Понятие потребностей в психологии. Группы потребностей человека. Мотив и мотивация. Осознаваемость мотивов. Мотивы и личность. Мотивация достижения. Эмоции и их специфика. Эмоциональные явления и их характеристика. Специфика чувств. Я-концепция, ее содержание и развитие.

**Модуль 4: Психология общения**

Вопросы для обсуждения: Язык и речь. Функции языка и речи. Речевая деятельность человека. Общение, стороны общения и их характеристика. Функции общения. Виды и формы, уровни общения. Средства общения. Понятие групп. Виды групп и их специфика. Малая группа, ее характеристика. Развитие групп. Коллектив. Социально-психологический климат коллектива. Лидерство и руководство. Теории лидерства. Стили руководства.

№ п/п	Наименование раздела дисциплины	Тема лабораторной работы
	Введение в психологию	Творческая работа «Я как... (индивид, личность, индивидуальность, субъект деятельности)
1	Познавательные процессы и когнитивное развитие процессов	Изучение особенностей познавательных процессов Самоотчет «Я как субъект познания»
1	Психология личности	Изучение индивидуально-психологических особенностей личности: темперамент Изучение индивидуально-психологических особенностей личности: характер

		«Мой характер» «Мои способности» «Самоотчет по итогам изучения своей личности»
1	Психология общения	Изучение особенностей общения и социально-психологического климата группы

### **Требования к самостоятельной работе студентов**

Работа с лекционным материалом, предусматривающая проработку конспекта лекций и учебной литературы, по следующим модулям «Введение в психологию», «Познавательные процессы и когнитивное развитие», «Психология личности», «Психология общения»;

Выполнение домашних заданий, предусматривающих ответы на теоретические вопросы и выполнение практических заданий в LMS\$

Выполнение лабораторных работ, анализ результатов, составление рекомендаций по саморазвитию

Подготовка к контрольным работам по каждому модулю.

Подготовка групповых проектов

Руководствуясь положениями статьи 47 и статьи 48 Федерального закона от 29 декабря 2012 г. N 273-ФЗ «Об образовании в Российской Федерации» научно-педагогические работники и иные лица, привлекаемые университетом к реализации данной образовательной программы, пользуются предоставленными академическими правами и свободами в части свободы преподавания, свободы от вмешательства в профессиональную деятельность; свободы выбора и использования педагогически обоснованных форм, средств, методов обучения и воспитания; права на творческую инициативу, разработку и применение авторских программ и методов обучения и воспитания в пределах реализуемой образовательной программы и отдельной дисциплины.

Исходя из рамок, установленных учебным планом по трудоемкости и видам учебной работы по дисциплине, преподаватель самостоятельно выбирает тематику занятий по формам и количеству часов проведения контактной работы: лекции и иные учебные занятия, предусматривающие преимущественную передачу учебной информации преподавателем и (или) занятия семинарского типа (семинары, практические занятия, практикумы, лабораторные работы, коллоквиумы и иные аналогичные занятия), и (или) групповые консультации, и (или) индивидуальную работу обучающихся с преподавателем, в том числе индивидуальные консультации (по курсовым работам/проектам – при наличии курсовой работы/проекта по данной дисциплине в учебном плане).

Рекомендуемая тематика занятий максимально полно реализуется в контактной работе со студентами очной формы обучения. В случае реализации образовательной программы в заочной / очно-заочной форме трудоемкость дисциплины сохраняется, однако объем учебного материала в значительной части осваивается студентами в форме самостоятельной работы. При этом требования к ожидаемым образовательным результатам студентов по данной дисциплине не зависят от формы реализации образовательной программы.

## **7. Методические рекомендации по видам занятий**

Лекционные занятия.

В ходе лекционных занятий обучающимся рекомендуется выполнять следующие действия. Вести конспектирование учебного материала. Обращать внимание на категории, формулировки, раскрывающие содержание тех или иных явлений и процессов, научные выводы и практические рекомендации по их применению. Задавать преподавателю уточняющие вопросы с целью уяснения теоретических положений, разрешения спорных ситуаций.

Желательно оставить в рабочих конспектах поля, на которых во внеаудиторное время можно сделать пометки из рекомендованной литературы, дополняющие материал прослушанной лекции, а также подчеркивающие особую важность тех или иных теоретических положений.

Практические и семинарские занятия.

На практических и семинарских занятиях в зависимости от темы занятия выполняется поиск информации по решению проблем, практические упражнения, контрольные работы, выработка индивидуальных или групповых решений, итоговое обсуждение с обменом знаниями, участие в круглых столах, разбор конкретных ситуаций, командная работа, представление портфолио и т.п.

Самостоятельная работа.

Самостоятельная работа осуществляется в виде изучения литературы, эмпирических данных по публикациям и конкретным ситуациям из практики, подготовке индивидуальных работ, работа с лекционным материалом, самостоятельное изучение отдельных тем дисциплины; поиск и обзор литературы и электронных источников; чтение и изучение учебника и учебных пособий.

## 8. Фонд оценочных средств

### 8.1. Перечень компетенций с указанием этапов их формирования в процессе освоения образовательной программы в рамках учебной дисциплины

Основными этапами формирования указанных компетенций при изучении обучающимися дисциплины являются последовательное изучение содержательно связанных между собой тем учебных занятий. Изучение каждой темы предполагает овладение обучающимися необходимыми компетенциями. Результат аттестации обучающихся на различных этапах формирования компетенций показывает уровень освоения компетенций.

Контролируемые разделы (темы) дисциплины	Индекс контролируемой компетенции (или её части)	Оценочные средства по этапам формирования компетенций
		текущий контроль по дисциплине
Введение в психологию	БК-4 БК-6	Опрос, контрольная работа, выполнение теоретических и практических заданий в LMS
Познавательные процессы и когнитивное развитие процессов	БК-6 ОПК-3 ОПК-6	Опрос, контрольная работа, выполнение теоретических и практических заданий в LMS
Психология личности	БК-4 БК-6 ОПК-3 ОПК-6	Опрос, контрольная работа, выполнение теоретических и практических заданий в LMS
Психология общения	БК-5 ОПК-3 ОПК-7	Опрос, контрольная работа, выполнение теоретических и практических заданий в LMS

### 8.2. Типовые контрольные задания или иные материалы, необходимые для оценки знаний, умений и навыков и (или) опыта деятельности в процессе текущего контроля

Тесты с ключами (пример)

Выберите верные утверждения

№ Утверждение Верно(+)

1 Первое психологическое произведение - трактат Платона «Душа»



- 2 Первая психологическая лаборатория открылась в России в 1978 году
- 3 Основные характеристики психики – отражение и регуляция
- 4 Процесс – это форма существования психических явлений
- 5 Внимательность – психический процесс
- 6 Состояние – одна из форм существования психических явлений
- 7 Предметом бихевиоризма является личность
- 8 Когнитивная психология изучает познавательные процессы
- 9 Житейские психологические знания носят обобщенный характер, они рациональны
  
- 10 Источник знаний в житейской психологии - эксперимент
- 11 Эксперимент – это целенаправленное и определенным образом фиксируемое восприятие
- 12 Анкетирование и эксперимент - синонимы
- 13 Деятельность –это специфический вид человеческой активности
- 14 Активность животных имеет потребительскую основу
- 15 Поведение человека всегда целенаправленно
- 16 Интериоризация – это переход внутренних компонентов деятельности вовне
- 17 Развитие деятельности в онтогенезе связано с разворачиванием биологической программы
- 18 Цель – образ желаемого будущего
- 19 Умения – сознательно контролируемые компоненты деятельности
- 20 Навыки – сознательно контролируемые компоненты деятельности
- 21 Волевая регуляция деятельности осуществляется через волевые действия
- 22 Произвольные действия и волевые действия - синонимы
- 23 В биогенетическом подходе источником и движущей силой развития личности является среда
- 24 Свойства индивида – органическая предпосылка развития личности в схеме системной детерминации
- 25 Характер – совокупность свойств, характеризующих динамические особенности протекания психических процессов и поведения человека
- 26 Сильный, уравновешенный и подвижный тип высшей нервной деятельности соответствует холерическому типу темперамента
- 27 Темперамент –индивидуальное сочетание наиболее устойчивых, существенных и приобретенных особенностей личности, проявляющихся в поведении
- 28 Акцентуация характера – преувеличенное развитие отдельных свойств в ущерб другим свойствам
- 29 Способности – это знания, умения и навыки человека
- 30 Способности определяют легкость и быстроту обучения новым способам и приемам деятельности
- 31 Талант – высокий уровень развития способности
- 32 Интеллект относится к специальным способностям
- 33 Сознание – присущий только человеку высший уровень отражения и регуляции
- 34 Высшие психические функции произвольны и формируются прижизненно
- 35 Понятие «зоны ближайшего развития» ввел Б.Г. Ананьев
- 36 В психоанализе активно изучалось сознание
- 37 Образ восприятия – это отдельные характеристики предмета
- 37 Ощущение - это отражение целостного образа предмета или явления
- 38 Непроизвольное внимание требует усилий
- 39 Непроизвольная память – высшая психическая функция
- 40 Наглядно-действенное мышление опирается на образы и представления
- 41 Суждение – это операция мышления
- 42 Запечатление и хранение информации – процессы памяти
- 43 Автобиографическая память относится к сверхдолговременной памяти

- 44 Чанковать информацию означает делить информацию на части
- 45 В основе информационного подхода компьютерная метафора
- 46 Одна из функций внимания – селекция информации
- 47 Переключение – степень сосредоточенности сознания
- 48 Мотив – это потребность личности
- 49 Направленность личности составляют ведущие биологические потребности
- 50 Чувства социально обусловлены
- 51 С помощью эмоционального интеллекта человек распознает эмоции других людей
- 52 Поведение человека полимотивировано
- 53 В общении выделяют три стороны: перцептивную, коммуникативную и интерактивную
- 54 Лидер и руководитель - синонимы
- Верные: 3,4,6,8,13,13,18,19,24,28,30,33,34,42,43,44,45,46,47,50,52,53
- Критерии оценивания:
- Количество верных ответов 100 –81% - Оценка «5»
- Количество верных ответов 80 –61% - Оценка «4»
- Количество верных ответов 60 – 41% - Оценка «3»
- Количество верных ответов 40 – 20% - Оценка «2»

### **8.3. Перечень вопросов и заданий для промежуточной аттестации по дисциплине**

#### **Вопросы к экзамену**

Блок 1. Введение в психологию

1. Психология как наука. Предмет психологии. Этапы развития предмета психологии
2. Задачи психологии. Отрасли современной психологии
3. Психологическая практика. Практическая психологи и ее области
4. Методы психологии и их характеристика
5. Принципы психологии
6. Сущность психики. Функции психики
7. Развитие психики в филогенезе
8. Отличительные особенности психики человека. Высшие психические функции
9. Психика и мозг
10. Сознание, его свойства и функции
11. Сознание и бессознательное
12. Краткая характеристика основных направлений психологии
13. Деятельность человека, ее отличительные характеристики
14. Структура деятельности
15. Виды деятельности, их краткая характеристика

Блок 2. Познавательные процессы. Когнитивное развитие

1. Роль познавательных процессов.
2. Общая характеристика ощущений
3. Общая характеристика восприятия.
4. Краткая характеристика видов восприятия
5. Перцептивные действия и их развитие
6. Характеристика внимания.
7. Свойства внимания. Виды внимания
8. Память. Процессы памяти
9. Характеристика видов памяти
10. Мышления. Стадии развития мышления
11. Формы мышления. Мыслительные операции
12. Мыслительный процесс

13. Индивидуальные различия мыслительной деятельности
14. Воображение, его роль в жизни человека
15. Виды воображения
16. Творческое воображение. Приемы создания творческих образов
17. Понятие интеллекта. Структура интеллекта
18. Измерение интеллекта
19. Творческое мышление. Дивергентное мышление
20. Творческая одаренность. Параметры креативности

#### Блок 3. Психология личности

1. Понятие личности в психологии. Структура личности
2. Темперамент. Теории темперамента
3. Роль темперамента в деятельности человека. Индивидуальный стиль деятельности
4. Характер. Структура характера
5. Акцентуации характера
6. Типологии характера
7. Способности, виды способностей. Задатки и способности
8. Структура способностей. Виды способностей. Уровни развития способностей
9. Понятие «воля» в психологии. Специфика волевых действия
10. Структура волевого действия. Воспитание воли
11. Понятие потребности в психологии. Виды потребностей
12. Понятие мотива и мотивации
13. Мотивация достижения
14. Локус контроля личности
15. Самооценка и уровень притязаний
16. Эмоции, виды эмоциональных явлений
17. Теории эмоций
18. Способы оптимизации эмоционального состояния
19. Стресс и фрустрация
20. Самосознание. Компоненты самосознания
21. Развитие самосознания
22. Я-концепция, ее содержание
23. Факторы Я-концепции
24. Функции Я-концепции

#### Блок 4 Психология общения

1. Речь и язык. Функции языка и речи
2. Речевая деятельность человека. Характеристика видов речи
3. Общение, характеристика сторон общения
4. Функции общения. Этапы общения
5. Средства общения. Особенности вербального и невербального общения
6. Коммуникативная компетентность
7. Стратегии общения
8. Виды общения
9. Позиции собеседников в общении
10. Общая характеристика межличностного взаимодействия
11. Группы в психологии. Классификация групп
12. Особенности малой группы. Характеристики малой группы
13. Развитие группы. Коллектив. Социально-психологический климат коллектива
14. Лидерство, виды лидерства
15. Теории лидерства
16. Стили руководства
17. Подходы к пониманию межгруппового взаимодействия
18. Деиндивидуализация, ее последствия

#### **Критерии оценки ответов**

«Отлично» - студент раскрыл содержание, знает теоретический материал, может привести примеры, соотносит материал с другими вопросами.

«Хорошо» - студент раскрыл основное содержание, знает теоретический материал, приводит некоторые примеры, затрудняется соотнести материал с другими вопросами.

«Удовлетворительно» - студент раскрывает содержание не менее, чем на 60%, знает основной теоретический материал, затрудняется привести примеры и соотнести материал с другими вопросами

«Неудовлетворительно» - вопросы раскрыты менее, чем на 59%, затрудняется дать логически связанные ответ, демонстрирует пробелы, на вопросы не отвечает.

#### 8.4. Планируемые уровни сформированности компетенций обучающихся и критерии оценивания

Уровни	Содержательное описание уровня	Основные признаки выделения уровня (этапы формирования компетенции, критерии оценки сформированности)	Пятибалльная шкала (академическая) оценка	Двухбалльная шкала, зачет	БРС, % освоения (рейтинговая оценка)
Повышенный	Творческая деятельность	Включает нижестоящий уровень. Умение самостоятельно принимать решение, решать проблему/задачу теоретического и прикладного характера на основе изученных методов, приемов, технологий	отлично	зачтено	86-100
Базовый	Применение знаний и умений в более широких контекстах учебной и профессиональной деятельности, нежели по образцу с большей степени самостоятельности и инициативы	Включает нижестоящий уровень. Способность собирать, систематизировать, анализировать и грамотно использовать информацию из самостоятельно найденных теоретических источников и иллюстрировать ими теоретические положения или обосновывать практику применения	хорошо		71-85
Удовлетворительный (достаточный)	Репродуктивная деятельность	Изложение в пределах задач курса теоретически и практически контролируемого материала	удовлетворительно		55-70

Недостаточный	Отсутствие признаков	неудовлетворительно	не зачтено	Менее 55
---------------	----------------------	---------------------	------------	----------

## 9. Перечень основной и дополнительной учебной литературы, необходимой для освоения дисциплины.

### Основная литература

Абрамова, Г. С. Общая психология [Электронный ресурс]: учебник для акад. бакалавриата/ Г. С. Абрамова. - 2-е изд., стереотип.. — Москва: «Инфра», 2022. — 496 с. — Имеются экземпляры в отделах : ЭБС «Znanium»

Гонина, О.О. Практикум по общей и экспериментальной психологии [Электронный ресурс]: учебник для акад. бакалавриата/ О.О. Гонина. - 2-е изд., стереотип.. — Москва: «Флинта», 2019. — 548 с. — Имеются экземпляры в отделах : ЭБС «Znanium»

### Дополнительная литература

Крысько, В. Г. Общая психология в схемах и таблицах [Электронный ресурс]: учебник для акад. бакалавриата/ В. Г. Крысько. — 8-е изд., испр. — Москва : Издательство «Инфра», 2022. — 196 с. — Имеются экземпляры в отделах ЭБС «Znanium»

Общая психология: хрестоматия [Электронный ресурс]: учебник для акад. бакалавриата/ Л.В. Бровина, Т.А. Сергеева. - 4-е изд., стереотип.. — Москва: «Флинта», 2020. — 238 с: ЭБС «Znanium»

Столяренко, Л. Д. Общая и профессиональная психология : учеб. пособие / Л. Д. Столяренко и др. ; отв. ред. С. И. Самыгин. - Ростов-на-Дону : Феникс, 2022. - 301 с. (Среднее профессиональное образование) - ISBN 978-5-222-38571-5. - Текст : электронный // ЭБС "Консультант студента" : [сайт]. - URL : <https://www.studentlibrary.ru/book/ISBN9785222385715.html>.

## 10. Перечень ресурсов информационно-телекоммуникационной сети «Интернет», необходимых для освоения дисциплины.

- НЭБ Национальная электронная библиотека, диссертации и прочие издания
- eLIBRARY.RU Научная электронная библиотека, книги, статьи, тезисы докладов конференций
- Гребенников Электронная библиотека ИД журналы
- ЭБС Консультант студента
- ПРОСПЕКТ ЭБС
- ЭБС ZNANIUM.COM
- РГБ Информационное обслуживание по МБА
- БЕН РАН
- Электронно-библиотечная система (ЭБС) Кантитана (<https://elib.kantiana.ru/>)

### Электронные ресурсы вузов и НИИ:

Научный журнал «Актуальные вопросы педагогики и психологии» (Электронный ресурс. Открытый доступ) <https://www.elibrary.ru/contents.asp?titleid=75849>

Научный журнал «Актуальные проблемы современного образования» (Электронный ресурс. Открытый доступ) <https://www.elibrary.ru/contents.asp?titleid=55584>

Научный журнал «Наука и образование: новое время. Научно-методический журнал» (Электронный ресурс. Открытый доступ) <https://www.elibrary.ru/contents.asp?titleid=63931>

Научный журнал «Управление наукой и наукометрия» (Электронный ресурс. Открытый доступ) <https://www.elibrary.ru/contents.asp?titleid=25928>

Научный журнал «Нацразвитие. Наука и образование» (Электронный ресурс. Открытый доступ) <https://www.elibrary.ru/contents.asp?titleid=77412>

## **11. Перечень информационных технологий, используемых при осуществлении образовательного процесса по дисциплине.**

Программное обеспечение обучения включает в себя:

- система электронного образовательного контента БФУ им. И. Канта – [www.lms.kantiana.ru](http://www.lms.kantiana.ru), обеспечивающую разработку и комплексное использование электронных образовательных ресурсов;
- серверное программное обеспечение, необходимое для функционирования сервера и связи с системой электронного обучения через Интернет;
- установленное на рабочих местах студентов соответствующее ПО и антивирусное программное обеспечение.

## **12. Описание материально-технической базы, необходимой для осуществления образовательного процесса по дисциплине.**

Для проведения занятий лекционного типа, практических и семинарских занятий используются специальные помещения (учебные аудитории), оборудованные техническими средствами обучения – мультимедийной проекционной техникой. Для проведения занятий лекционного типа используются наборы демонстрационного оборудования.

Для проведения лабораторных работ, (практических занятий – при необходимости) используются специальные помещения (учебные аудитории), оснащенные специализированным лабораторным оборудованием: персональными компьютерами с возможностью выхода в интернет и с установленным программным обеспечением, заявленным в п.11.

Для проведения групповых и индивидуальных консультаций, текущего контроля и промежуточной аттестации используются специальные помещения (учебные аудитории), оборудованные специализированной мебелью (для обучающихся), меловой / маркерной доской.

Для организации самостоятельной работы обучающимся предоставляются помещения, оснащенные компьютерной техникой с возможностью подключения к сети «Интернет» и обеспечением доступа в электронную информационно-образовательную среду университета.

Для обучения инвалидов и лиц с ограниченными возможностями здоровья университетом могут быть представлены специализированные средства обучения, в том числе технические средства коллективного и индивидуального пользования.

## 1. Наименование дисциплины: «Психология развития и возрастная психология»

Цель дисциплины – профессиональная подготовка студента к работе педагога через формирование комплексной интегральной системы знаний о закономерностях и особенностях онтогенетического развития психики человека, показателях нормативного психофизического развития обучающихся разных возрастов; формирование практических умений в области индивидуализации обучения, развития, воспитания, в том числе обучающихся с особыми образовательными потребностями.

## 2. Перечень планируемых результатов обучения по дисциплине, соотнесенных с планируемыми результатами освоения образовательной программы

Код и содержание компетенции	Результаты освоения образовательной программы (ИДК)	Результаты обучения по дисциплине
БК-4: способность осуществлять образовательную деятельность с применением современного инструментария педагогической диагностики	БК-4.1: демонстрирует рациональный выбор современного инструментария педагогической диагностики в соответствии с профессиональными задачами, возрастными и индивидуальными особенностями обучающихся	<b>Знать:</b> методы и методики психологической диагностики обучающихся разных возрастов. <b>Уметь:</b> формулировать профессиональные задачи обучения, воспитания, развития обучающихся на основе результатов диагностики актуального состояния психического развития обучающегося. <b>Владеть:</b> навыками «профессионального прочтения и интерпретации» результатов заключения психологического обследования.
БК-5: способность осуществлять образовательную деятельность с применением педагогически обоснованных форм, методов, средств и приемов воспитания обучающихся	БК-5.2: создает воспитывающую образовательную среду с применением педагогически обоснованных форм, методов, средств и приемов воспитания обучающихся	<b>Знать:</b> показатели нормативного и отклоняющегося возрастного развития детей и подростков. <b>Уметь:</b> создавать воспитывающую образовательную среду с учетом показателей возрастного и индивидуального развития обучающихся. <b>Владеть:</b> устанавливать педагогическое взаимодействие с обучающимися разных возрастов в условиях воспитывающей образовательной среды.
БК-6: способен осуществлять педагогическую деятельность на основе специальных научных знаний	БК-6.1: демонстрирует знание научных основ педагогической деятельности	<b>Знать:</b> - детерминанты и закономерности онтогенетического развития психики человека; - особенности психосоциального, когнитивного и личностного развития человека на разных возрастных ступенях; <b>Уметь:</b> давать психологическую характеристику возраста в контексте

		основных концепций психического развития человека в онтогенезе; <b>Владеть:</b> научной психологической терминологией, описывающей онтогенетическое психическое развитие человека.
ОПК-3: способен к формированию ценностных ориентиров, развитию потенциала, таланта обучающегося на основе технологии наставничества	ОПК-3.2: осуществляет формирование ценностных ориентиров обучающихся на основе учета их культурных различий, возрастных и индивидуальных особенностей	<b>Знать:</b> особенности психосоциального, когнитивного и личностного развития обучающихся разных возрастов. <b>Уметь:</b> применять знания о возрастных и индивидуальных особенностях обучающихся в процессе регулярной педагогической деятельности по формированию ценностных ориентиров обучающихся. <b>Владеть</b> навыками конструктивного взаимодействия с обучающимися в процессе формирования у них ценностных ориентиров на основе учета их культурных различий, возрастных и индивидуальных особенностей.
ОПК-6: способен обеспечить психолого-педагогические условия реализации образовательных программ для сохранения и укрепления психологического и социального здоровья обучающихся	ОПК-6.1: иметь представления об особенностях сохранения и укрепления психологического и социального здоровья обучающихся	<b>Знать:</b> факторы и условия сохранения, укрепления психологического и социального здоровья обучающихся. <b>Уметь:</b> выявлять риски для психологического и социального здоровья обучающихся. <b>Владеть:</b> навыками анализа причин ухудшения состояния психологического и социального здоровья обучающихся.
ОПК-7: способен организовать образовательный процесс на основе отбора предметного содержания и с использованием современных методик и технологий развития, обучения, воспитания обучающихся	ОПК-7.1: демонстрирует знания основ общетеоретических дисциплин в объеме, необходимом для решения педагогических, научно-методических и организационно-управленческих задач	<b>Знать:</b> психологическую характеристику обучающихся разных возрастов. <b>Уметь:</b> применять знания о возрастных и индивидуальных особенностях обучающихся при решении педагогических, научно-методических и организационно-управленческих задач <b>Владеть:</b> научной методологией и категориальным аппаратом изучаемой дисциплины

### 3. Место дисциплины в структуре образовательной программы



Дисциплина «Психология развития и возрастная психология» представляет собой дисциплину блока обязательных дисциплин подготовки студентов.

#### 4. Виды учебной работы по дисциплине.

Виды учебной работы по дисциплине зафиксированы учебным планом основной профессиональной образовательной программы по указанному направлению и профилю, выражаются в академических часах. Часы контактной работы и самостоятельной работы студента и часы, отводимые на процедуры контроля, могут различаться в учебных планах ОПОП по формам обучения. Объем контактной работы включает часы контактной аудиторной работы (лекции/практические занятия/ лабораторные работы), контактной внеаудиторной работы (контроль самостоятельной работы), часы контактной работы в период аттестации. Контактная работа, в том числе может проводиться посредством электронной информационно-образовательной среды университета с использованием ресурсов сети Интернет и дистанционных технологий

#### 5. Содержание дисциплины, структурированное по темам (разделам)

Исходя из рамок, установленных учебным планом по трудоемкости и видам учебной работы по дисциплине, преподаватель самостоятельно выбирает тематику занятий по формам и количеству часов проведения контактной работы: лекции и иные учебные занятия, предусматривающие преимущественную передачу учебной информации преподавателем и (или) занятия семинарского типа (семинары, практические занятия, практикумы, лабораторные работы, коллоквиумы и иные аналогичные занятия), и (или) групповые консультации, и (или) индивидуальную работу обучающихся с преподавателем, в том числе индивидуальные консультации (по курсовым работам/проектам – при наличии курсовой работы/проекта по данной дисциплине в учебном плане). Рекомендуемая тематика занятий максимально полно реализуется в контактной работе со студентами очной формы обучения. В случае реализации образовательной программы в заочной / очно-заочной форме трудоемкость дисциплины сохраняется, однако объем учебного материала в значительной части осваивается студентами в форме самостоятельной работы. При этом требования к ожидаемым образовательным результатам студентов по данной дисциплине не зависят от формы реализации образовательной программы.

№	Наименование раздела	Содержание раздела
1	Введение в психологию развития и возрастную психологию	Психология развития и возрастная психология как отрасль научного знания: объект, предмет, теоретические и практические задачи, основные понятия. Место психологии развития и возрастной психологии в системе человековедческих наук. Стратегии и методы исследования психического развития в онтогенезе. Возрастная диагностика и возрастное-психологическое консультирование. Возрастная норма развития. Краткий исторический экскурс развития науки.
2	Теории онтогенетического развития человека	Главные проблемы психологии развития и возрастной психологии: проблема факторов развития, проблема характера развития, проблема природы объекта развития, проблема универсальности развития. Основные теоретические подходы к онтогенетическому развитию человека: биологический, поведенческий, психодинамический, когнитивно-генетический, контекстуальный. Культурно-исторический подход к пониманию психического развития в трудах Л.С.

		Выготского и его последователей. Деятельностный подход к развитию психики. Соотношение обучения и развития. Проблема возрастной периодизации психического развития в онтогенезе с позиций разных психологических школ и направлений. Современные тенденции в решении проблемы периодизации психического развития.
3	Онтогенетическое психическое развитие человека: возрастные ступени	Понятие о задачах возрастного развития на разных этапах онтогенеза. Возрастная сенситивность развития. Возрастные кризисы детского развития. Специфика социальной ситуации развития, ведущая деятельность, особенности психосоциального, когнитивного и личностного развития человека на разных возрастных ступенях. Показатели нормативного возрастного развития детей и подростков. Условия психологического благополучия детей дошкольного и школьного возрастов.

## 6. Перечень учебно-методического обеспечения для самостоятельной работы обучающихся по дисциплине

Рекомендуемая тематика учебных занятий в форме контактной работы:

Рекомендуемая тематика учебных занятий лекционного типа (предусматривающих преимущественную передачу учебной информации преподавателями):

Тема 1: Психология развития и возрастная психология как научная дисциплина.

Тема 2: Теории онтогенетического развития в зарубежной психологии.

Тема 3: Культурно-исторический подход к пониманию психического развития: Л.С. Выготский и его школа.

Тема 4: Стадиальность психического развития в трудах отечественных ученых

Тема 5: Психологическая характеристика ступеней онтогенетического развития человека

Рекомендуемая тематика практических занятий:

Тема 1: «Дети – другие» (дискуссия)

Вопросы для обсуждения: Современные дети похожи на своих родителей? Что общего у современных детей, подростков с их сверстниками 2000-ых? В чем различие? У кого учатся дети? Что мы можем передать детям? Какую роль играют родители в становлении личности своих детей? Каков авторитет педагогов у поколения Z?

Тема 2: Развитие психики в онтогенезе: ключевые характеристики.

Вопросы для обсуждения: Филогенез и онтогенез психики. Детерминанты и условия психического развития. Понятие возраста в психологии. Показатели психологического возраста. Критические и стабильные периоды развития. Возрастная сенситивность развития.

Тема 3: Детерминанты и закономерности развития психики человека с позиций зарубежных исследователей

Вопросы для обсуждения: Психическое развитие как развитие личности (теории З. Фрейда и Э. Эриксона). Психическое развитие ребенка как проблема социализации (бихевиоризм и теории социального научения). Теория экологических систем У. Бронфенбреннера. Психическое развитие как развитие интеллекта (концепция Ж. Пиаже). Взаимосвязь развития интеллекта и нравственности (теория нравственного развития Л. Колберга).

Темы 4-5: Культурно-исторический подход к пониманию психического развития: Л.С. Выготский и его школа.

Вопросы для обсуждения: Теория происхождения и развития высших психических функций Л.С. Выготского. Соотношение обучения и развития в психологии, понятие уровня актуального и зоны ближайшего развития. Деятельностный подход к развитию психики: теории А.Н. Леонтьева, Д.Б. Эльконина. Представления о возрастной динамике в теории Д.Б. Эльконина. Концепция самосознания личности В.С. Мухиной. Движущие силы и факторы психического развития в трудах М.И. Лисиной и Л.И. Божович. Роль общения в психическом развитии (М.И. Лисина).

Тема 6: Младенчество и раннее детство

Вопросы для обсуждения: Младенчество и раннее детство. Ценность возраста и задачи развития. Социальная ситуация развития. Ведущие виды деятельности и новообразования возраста. Кризисы первого года и трех лет. Формирование сенсомоторной сферы ребенка. Эмоциональное благополучие детей. Речевое развитие.

Решение психологических задач

Тема 7: Дошкольный возраст

Вопросы для обсуждения: Ценность возраста и задачи развития. Социальная ситуация развития. Особенности игровой деятельности дошкольников. Формирование общения и мыслительной деятельности в игре. Развитие психических познавательных функций. Становление личности дошкольников. Кризис семи лет. Психологическая готовность к школьному обучению: понятие, компоненты.

Решение психологических задач.

Тема 8: Младший школьный возраст

Вопросы для обсуждения: Ценность возраста и задачи развития. Социальная ситуация развития. Учебная деятельность как ведущая. Новообразования возраста. Развитие интересов и деятельности школьника. Формирование произвольности психических процессов и практической деятельности. Развитие восприятие, внимания, памяти, речи и понятийного мышления. Динамика межличностных взаимоотношений на протяжении возраста. Психологическое здоровье младших школьников.

Решение психологических задач.

Тема 9: Подростковый и юношеский возраст

Вопросы для обсуждения: Ценность возраста и задачи развития. Социальная ситуация развития. Ведущие виды деятельности и новообразования возраста. Развитие деятельности и потребностно-мотивационной сферы. Самосознание личности. Развитие познавательной сферы. Риски саморазрушающего поведения подростков.

Тема 10: Развитие личности взрослого человека

Вопросы для обсуждения: Ценность возраста и задачи развития. Проблема выбора оснований для построения периодизации развития в зрелом возрасте. Социальная ситуация развития и физическое состояние индивида как факторы становления личности взрослого человека. Саморазвитие личности. «Жизненный путь». Духовность и нравственность личности. Субъективные представления о смерти и умирании.

Тема 11-12: Современные исследования в области психологии развития и возрастной психологии (учебная конференция)

Проектные группы студентов представляют результаты теоретических исследований по актуальным проблемам психологии развития и возрастной психологии. Обсуждение результатов, в том числе с точки зрения прикладного значения для профессиональной педагогической деятельности

Тематика исследовательских работ соответствует темам раздела 3 «Онтогенетическое психическое развитие человека: возрастные ступени».

Требования к самостоятельной работе студентов

1. Работа с лекционным материалом, предусматривающая проработку конспекта лекций и учебной литературы, по следующим темам: Психология развития и возрастная

психология как научная дисциплина. Теории онтогенетического развития в зарубежной психологии. Культурно-исторический подход к пониманию психического развития: Л.С. Выготский и его школа. Стадиальность психического развития в трудах отечественных ученых. Психологическая характеристика ступеней онтогенетического развития человека (младенчество, раннее детство, дошкольный возраст, младший школьный возраст, подростковый, юношеский возраст, зрелость).

#### 2. Составление глоссария

К темам: Психическое развитие как развитие личности. Психическое развитие ребенка как проблема социализации. Психическое развитие как развитие интеллекта.

#### 3. Составление структурно-логических схем / интеллект-карт / таблиц

К теме «Психология развития и возрастная психология как научная дисциплина» - структурно-логическая схема «Психология развития в системе человековедческих наук»

К теме «Теории онтогенетического развития в зарубежной психологии» - таблица «Вклад зарубежных психологов в становление и развитие возрастной психологии и психологии развития» (XIX – XXI вв.).

К теме «Культурно-исторический подход к пониманию психического развития: Л.С. Выготский и его школа» - таблица «Вклад отечественных психологов в становление и развитие возрастной психологии и психологии развития» (XIX – XXI вв.).

К темам: Младенчество и раннее детство. Дошкольный возраст. Младший школьный возраст. Подростковый и юношеский возраста. Зрелость: ранняя, средняя, поздняя – интеллект-карта «Психологическая характеристика возраста».

#### 4. Конспектирование

К теме «Культурно-исторический подход к пониманию психического развития: Л.С. Выготский и его школа»

Задание 1: Составить конспект с определением ключевых понятий: зона актуального развития, зона ближайшего развития, нормативная возрастная диагностика

Выготский, Л.С. Проблема обучения и умственного развития в школьном возрасте // Выготский Л.С. Педагогическая психология / Под ред. В.В. Давыдова. – Москва: Педагогика-Пресс, 1996. - 536 с. - (Психология: Классические труды).

Задание 2: Составить конспект с определением ключевых понятий: культурно-историческая теория психики человека, высшие психические функции, знак, знаково-символическая функция сознания, речь

Гиппенрейтер, Ю. Б. Введение в общую психологию. Курс лекций. – Москва: «ЧеРо», при участии издательства «Юрайт», 2002. – 336 с. Лекция 12. Общественно-историческая природа психики человека.

Задание 3: Составить конспект с определением ключевых понятий: возраст, возрастная периодизация, возрастной кризис

Выготский Л.С. Проблема возраста // Выготский Л.С. Собрание сочинений: в 6-ти т. Т.4. – Москва: Педагогика, 1984. – С. 244-268.

5. Проведение исследовательской работы по проблематике учебного курса. Тематика представлена в п. 8.2 рабочей программы. Текст работы представляется в MS Teams.

#### 6. Подготовка доклада с презентацией по выполненной исследовательской работе.

7. Разработка сценария и проведение внеклассного занятия / урока со школьниками (тематика занятия, возраст обучающихся) – на выбор студентов. Занятие может быть реализовано онлайн и офлайн. Проектная работа выполняется индивидуально. Отчет о выполненном задании в MS Teams. Обосновывается отбор психолого-педагогических технологий, позволяющих осуществить индивидуализацию обучения, развития, воспитания, в том числе обучающихся с особыми образовательными потребностями. Анализируется профессиональная деятельность и общение с точки зрения психологически грамотного учета возрастных и индивидуальных особенностей обучающихся.

Руководствуясь положениями статьи 47 и статьи 48 Федерального закона от 29 декабря 2012 г. N 273-ФЗ «Об образовании в Российской Федерации» научно-педагогические работники и иные лица, привлекаемые университетом к реализации данной образовательной программы, пользуются предоставленными академическими правами и свободами в части свободы преподавания, свободы от вмешательства в профессиональную деятельность; свободы выбора и использования педагогически обоснованных форм, средств, методов обучения и воспитания; права на творческую инициативу, разработку и применение авторских программ и методов обучения и воспитания в пределах реализуемой образовательной программы и отдельной дисциплины.

Исходя из рамок, установленных учебным планом по трудоемкости и видам учебной работы по дисциплине, преподаватель самостоятельно выбирает тематику занятий по формам и количеству часов проведения контактной работы: лекции и иные учебные занятия, предусматривающие преимущественную передачу учебной информации преподавателем и (или) занятия семинарского типа (семинары, практические занятия, практикумы, лабораторные работы, коллоквиумы и иные аналогичные занятия), и (или) групповые консультации, и (или) индивидуальную работу обучающихся с преподавателем, в том числе индивидуальные консультации (по курсовым работам/проектам – при наличии курсовой работы/проекта по данной дисциплине в учебном плане).

Рекомендуемая тематика занятий максимально полно реализуется в контактной работе со студентами очной формы обучения. В случае реализации образовательной программы в заочной / очно-заочной форме трудоемкость дисциплины сохраняется, однако объем учебного материала в значительной части осваивается студентами в форме самостоятельной работы. При этом требования к ожидаемым образовательным результатам студентов по данной дисциплине не зависят от формы реализации образовательной программы.

## **7. Методические рекомендации по видам занятий**

Лекционные занятия.

В ходе лекционных занятий обучающимся рекомендуется выполнять следующие действия. Вести конспектирование учебного материала. Обращать внимание на категории, формулировки, раскрывающие содержание тех или иных явлений и процессов, научные выводы и практические рекомендации по их применению. Задавать преподавателю уточняющие вопросы с целью уяснения теоретических положений, разрешения спорных ситуаций.

Желательно оставить в рабочих конспектах поля, на которых во внеаудиторное время можно сделать пометки из рекомендованной литературы, дополняющие материал прослушанной лекции, а также подчеркивающие особую важность тех или иных теоретических положений.

Практические и семинарские занятия.

На практических и семинарских занятиях в зависимости от темы занятия выполняется поиск информации по решению проблем, практические упражнения, контрольные работы, выработка индивидуальных или групповых решений, итоговое обсуждение с обменом знаниями, участие в круглых столах, разбор конкретных ситуаций, командная работа, представление портфолио и т.п.

Самостоятельная работа.

Самостоятельная работа осуществляется в виде изучения литературы, эмпирических данных по публикациям и конкретным ситуациям из практики, подготовке индивидуальных работ, работа с лекционным материалом, самостоятельное изучение отдельных тем дисциплины; поиск и обзор литературы и электронных источников; чтение и изучение учебника и учебных пособий.

## **8. Фонд оценочных средств**

## 8.1. Перечень компетенций с указанием этапов их формирования в процессе освоения образовательной программы в рамках учебной дисциплины

Основными этапами формирования указанных компетенций при изучении обучающимися дисциплины являются последовательное изучение содержательно связанных между собой тем учебных занятий. Изучение каждой темы предполагает овладение обучающимися необходимыми компетенциями. Результат аттестации обучающихся на различных этапах формирования компетенций показывает уровень освоения компетенций.

Контролируемые разделы (темы) дисциплины	Индекс контролируемой компетенции (или её части)	Оценочные средства по этапам формирования компетенций
		текущий контроль по дисциплине
Введение в психологию развития и возрастную психологию	БК-6.1 БК-4.1 ОПК-7.1	Дискуссия, тестирование на платформе LMS
Теории онтогенетического развития психики человека	БК-6.1 ОПК-7.1	Тестирование на платформе LMS, дидактическая игра (настольная печатная)
Онтогенетическое психическое развитие человека: возрастные ступени	БК-5.2 ОПК-3.2 ОПК-7.1	Тестирование на платформе LMS, исследовательская работа, доклад с презентацией, проектная работа

## 8.2. Типовые контрольные задания или иные материалы, необходимые для оценки знаний, умений и навыков и (или) опыта деятельности в процессе текущего контроля

1. Тестовые задания закрытого /открытого типа, с единичным и множественным выбором (тестовые задания представлены на платформе LMS)

По теме «Организация и методы исследования в психологии развития и возрастной психологии»

1. Как называется метод изучения развития, при котором одновременно сравниваются группы людей разного возраста?

- а) метод поперечных срезов
- б) метод продольных срезов
- в) когортно-последовательный метод
- г) лонгитюдный метод

2. Как называется эксперимент, проводимый в условиях специально оборудованных помещений?

- а) полевой
- б) лабораторный
- в) естественный
- г) обучающий

3. Какие две исследовательские стратегии применяются в психологии развития и возрастной психологии? При ответе используйте прилагательные в им. падеже.

а) стратегия...

б) стратегия...

4. Какие методы, по классификации Б. Г. Ананьева, относятся к группе организационных?

а) биографический

б) лонгитюдный

в) статистический

г) структурный

д) комплексный

е) сравнительный

5. Какие методы, по классификации, Б. Г. Ананьева, относятся к группе интерпретационных?

а) структурный

б) комплексный

в) сравнительный

г) генетический

д) качественный

6. Какой метод научного исследования имеет следующие разновидности: внешнее – внутреннее, непосредственное – опосредованное, включенное – стороннее, выборочное – сплошное, кратковременное – продолжительное?

7. Какие из перечисленных эмпирических методов относятся к основным, а какие – к вспомогательным?

1. Основные методы

2. Вспомогательные методы

а) наблюдение

б) беседа

в) анкетирование

г) анализ продуктов деятельности

д) эксперимент

е) социометрия

ж) биографический метод

з) тестирование

8. Какие типы вопросов могут использоваться для сбора информации в ходе беседы?

а) прямые

б) косвенные

в) свободные

г) открытые

д) закрытые

е) проективные

ж) стандартизированные

9. Конкретное воплощение метода, специально разработанная техника и процедура его реализации в процессе организованного взаимодействия субъект и объекта исследования называется ...

10. Укажите две основные задачи возрастно-психологической диагностики:

а) описание психологических фактов психического развития человека в онтогенезе

б) определение возрастных норм психических функций

- в) определение уровня актуального развития ребенка
- г) определение зоны ближайшего развития ребенка
- д) коррекция отклоняющегося от нормы психического развития ребенка

## 2. Исследовательская работа по одной из предложенных тем

Выполненные задания представляются на аудиторном занятии и в MS Teams.

Примерные темы исследовательских работ:

1. Возрастная дискриминация: существуют ли возрастные предрасположения? Как преодолеть?
2. Акселерация развития: выдумка или реальность?
3. Поколение Z. Что дальше?
4. Гендерная социализация в современных социокультурных условиях: тенденции и перспективы.
5. Пренатальная психология и пренатальная педагогика: наука? Что нужно знать будущим родителям.
6. Современное родительство: что меняется и почему?
7. Во что играют современные дети?
8. О чем может рассказать детский рисунок?
9. Чего боятся современные дети?
10. Как помочь ребенку «прожить» возрастные кризисы?
11. Мальчики и девочки – два разных мира?
12. Как подготовить ребенка к школе?
13. Как помочь детям успешно адаптироваться к школьной жизни?
14. Школьная тревожность: чем вызвана, и как помочь ребенку ее преодолеть?
15. Школьные трудности леворуких детей: чем обусловлены, и как помочь?
16. Школьные трудности медлительных детей: чем обусловлены, и как помочь?
17. Школьные трудности гиперактивных детей: чем обусловлены, и как помочь?
18. Одаренный ребенок (школьник): проблемы и ресурсы развития.
19. Дети-билингвы (дети-мигранты) в детском саду (школьном классе): проблемы и ресурсы развития.
20. Мотивация учения: динамика на протяжении младшего школьного возраста. Как повысить мотивацию учения у школьников?
21. Подростковый кризис: что нужно знать родителям и педагогам?
22. Подростковая субкультура: положительное и /или отрицательное значение для развития и социализации современных подростков?
23. Детские и подростковые суициды: что нужно знать педагогам?
24. Типы акцентуаций характера у подростков: что нужно знать родителям и педагогам?
25. Зависимости: от чего? почему? Надо ли помогать справиться?
26. Школьный буллинг: закономерное явление или недоработка педагогов?
27. Профессиональное и личностное самоопределение в современных социокультурных условиях: проблемы и тенденции.
28. Кризисы взрослости: чем обусловлены? Как преодолеть?
29. Феномен старения и старости: неизбежность? Ресурсы развития в пожилом возрасте.
30. Психология долгожительства: от науки до народной мудрости.
31. Жизненная мудрость как центральное новообразование старшего возраста.

\*По согласованию с преподавателем студент может разрабатывать иную - самостоятельно предложенную тему, но связанную с содержанием курса «Психология развития и возрастная психология». Темы исследовательских работ в студенческой группе не повторяются.

Предусмотрены формальные и содержательные критерии оценивания.

## 3. Публичная защита исследовательской работы (доклад с презентацией)



По результатам проведенного теоретического исследования (см. выше) готовится доклад с презентацией для публичного выступления на аудиторном занятии.

#### 4. Проектная работа

Отчет о проведенном со школьниками занятии. Самоанализ профессиональной деятельности и общения с точки зрения психологически грамотного учета возрастных и индивидуальных особенностей обучающихся, в том числе особых образовательных потребностей.

### 8.3. Перечень вопросов и заданий для промежуточной аттестации по дисциплине

Примерный перечень вопросов к зачету:

1. Психология развития как наука об онтогенетическом развитии человека. Теоретические и практические задачи науки.
2. Психология развития в системе человековедческих наук.
3. Принципы и стратегии исследования развития психики в онтогенезе.
4. Методы исследования развития психики детей и подростков.
5. Понятие возраста в психологии.
6. Критические и стабильные периоды развития.
7. Возрастная сенситивность. Сенситивные периоды в развитии ребенка.
8. Понятие возрастной нормы развития. Примерные ориентиры нормального развития ребенка. Причины отставания в психическом развитии.
9. Закономерности детского развития.
10. Психическое развитие как развитие личности: психоаналитический подход.
11. Психическое развитие как развитие личности: эпигенетический подход.
12. Психическое развитие как проблема научения правильному поведению: бихевиоризм о закономерностях детского развития.
13. Психическое развитие как проблема социализации: теории социального научения.
14. Психическое развитие как развитие интеллекта: теория Ж. Пиаже.
15. Психическое развитие как проблема нравственного развития: теория Л. Колберга.

Примерный перечень вопросов к экзамену:

1. Культурно-историческая теория развития психики Л.С. Выготского.
2. Учение Л.С. Выготского о структуре и динамике возраста.
3. Проблема периодизации детского развития в трудах российских ученых.
4. Понятие и признаки ведущей деятельности (по А.Н. Леонтьеву). Смена ведущей деятельности на протяжении детства.
5. Психологические новообразования на возрастных этапах детства.
6. Общение как фактор психического развития ребенка. Общение со взрослыми и общение со сверстниками: общее и различное. Концепция М.И. Лисиной.
7. Обучение и развития. Понятие «зона ближайшего развития» и его прикладной характер в работе с детьми.
8. Детство как культурно-исторический феномен.
9. Пренатальная психология и пренатальная педагогика о развитии человека.
10. Новорожденность как кризисный период развития.
11. Психологическая характеристика младенчества. Кризис одного года.
12. Психологическая характеристика раннего возраста. Кризис трех лет.
13. Сюжетно-ролевая игра: понятие структура, значение для развития детей. Социокультурная обусловленность детских игр.
14. Общение дошкольников со сверстниками: особенности, этапы, значение для психического развития.

15. Развитие познавательных процессов и речи в дошкольном возрасте.
16. Становление личности в дошкольном детстве. Кризис семи лет.
17. Психологическая готовность к обучению в школе: понятие, компоненты, психолого-педагогические подходы к формированию.
18. Проблема адаптации к обучению в школе. Педагогическая поддержка в период адаптации.
19. Учебная деятельность как ведущая деятельность в младшем школьном возрасте. Формирование у младших школьников «умения учиться».
20. Развитие когнитивной сферы в младшем школьном возрасте. Управление познавательными процессами обучающихся на уроке.
21. Динамика мотивации учения на протяжении младшего школьного возраста. Проблема формирования учебно-познавательной мотивации младших школьников.
22. Концепция структуры самосознания личности В.С. Мухиной. Развитие самосознания в младшем школьном возрасте.
23. Эмоционально-волевое развитие в младшем школьном возрасте. Формирование произвольности поведения младших школьников.
24. Гендерные особенности младших школьников. Учет гендерных особенностей обучающихся при организации образовательного процесса в начальной школе.
25. Межличностные отношения младших школьников. Проблема формирования детского (школьного) коллектива.
26. Психологические проблемы отрочества как пубертатного периода развития.
27. Особенности общения со взрослыми и сверстниками в подростковом возрасте. Проблема подросткового одиночества.
28. Психологические новообразования подросткового возраста.
29. Развитие личности и кризис перехода к юности.
30. Юность: ценность возраста и задачи развития. Временная перспектива будущего и профессиональное самоопределение в ранней юности
31. Интеллектуальное и личностное развитие в юности.
32. Особенности общения со взрослыми и сверстниками в юности.
33. Взрослость как психологический период. Проблема периодизации взрослости.
34. Возрастные психологические задачи и личностные кризисы взрослости.
35. Психофизиологическое и познавательное развитие в период взрослости.
36. Старость как био-социо-психологическое явление. Теории старения и старости.
37. Возрастные психологические задачи и личностные кризисы в старости.
38. Познавательная сфера в период старения. Способы компенсации когнитивных и мнемических трудностей в пожилом возрасте.
39. Психологические особенности долгожителей.
40. Заключительный кризис индивидуальной жизни.

#### 8.4. Планируемые уровни сформированности компетенций обучающихся и критерии оценивания

Уровни	Содержательное описание уровня	Основные признаки выделения уровня (этапы формирования компетенции, критерии оценки сформированности)	Пятибалльная шкала (академическая) оценка	Двухбалльная шкала, зачет	БРС, % освоения (рейтинговая оценка)
Повышенный	Творческая деятельность	Включает нижестоящий уровень.	отлично	зачтено	86-100

		Умение самостоятельно принимать решение, решать проблему/задачу теоретического и прикладного характера на основе изученных методов, приемов, технологий			
Базовый	Применение знаний и умений в более широких контекстах учебной и профессиональной деятельности, нежели по образцу с большей степени самостоятельности и инициативы	Включает нижестоящий уровень. Способность собирать, систематизировать, анализировать и грамотно использовать информацию из самостоятельно найденных теоретических источников и иллюстрировать ими теоретические положения или обосновывать практику применения	хорошо		71-85
Удовлетворительный (достаточный)	Репродуктивная деятельность	Изложение в пределах задач курса теоретически и практически контролируемого материала	удовлетворительно		55-70
Недостаточный	Отсутствие признаков удовлетворительного уровня		неудовлетворительно	не зачтено	Менее 55

## 9. Перечень основной и дополнительной учебной литературы, необходимой для освоения дисциплины.

### Основная литература

1. Болотова, А.К. Психология развития и возрастная психология : учеб. пособие / А.К. Болотова, О.Н. Молчанова ; Нац. исслед. ун-т «Высшая школа экономики». — 2-е изд. (эл.). — Электрон. текстовые дан. (1 файл pdf: 528 с.). — Москва : Изд. дом Высшей школы экономики, 2019. — (Учебники Высшей школы экономики). Имеются экземпляры в отделах ЭБС «Znanium»
2. Сапогова, Е. Е. Психология развития и возрастная психология : учебное пособие / Е.Е. Сапогова. — 2-е изд., перераб. и доп. — Москва : ИНФРА-М, 2024. — 638 с. — (Высшее образование). Имеются экземпляры в отделах ЭБС «Znanium»

### Дополнительная литература

1. Донцов, Д. А. Возрастная психология и психология развития личности в макропериоде детства, в отрочестве и юности: учебное пособие / Д. А. Донцов, М. В. Донцова; отв. ред. Д. А. Донцов. — 2-е изд., стер. — Москва: ФЛИНТА, 2019. — 308 с. Имеются экземпляры в отделах ЭБС «Znanium»

2. Психология развития, возрастная психология для студентов вузов / Самыгин С.И., Щербакова Л.И. — Ростов-на-Дону: Феникс, 2017. — 220 с. Имеются экземпляры в отделах ЭБС «Znanium»
3. Сапогова, Е. Е. Территория взрослости. Горизонты саморазвития во взрослом возрасте: Учебное пособие / Сапогова Е.Е., - 2-е изд. - Москва :Генезис, 2016. - 312 с. Имеются экземпляры в отделах ЭБС «Znanium»

#### **10. Перечень ресурсов информационно-телекоммуникационной сети «Интернет», необходимых для освоения дисциплины.**

Коллекции электронно-библиотечной системы (ЭБС):

- НЭБ Национальная электронная библиотека, диссертации и прочие издания
- eLIBRARY.RU Научная электронная библиотека, книги, статьи, тезисы докладов конференций
- Гребенников Электронная библиотека ИД журналы
- ЭБС Консультант студента
- ПРОСПЕКТ ЭБС
- ЭБС ZNANIUM.COM
- РГБ Информационное обслуживание по МБА
- БЕН РАН
- Электронно-библиотечная система (ЭБС) Кантитана (<https://elib.kantiana.ru/>)

Электронные ресурсы вузов и НИИ:

- Научный журнал «Актуальные вопросы педагогики и психологии» (Электронный ресурс. Открытый доступ) <https://www.elibrary.ru/contents.asp?titleid=75849>
- Научный журнал «Актуальные проблемы современного образования» (Электронный ресурс. Открытый доступ) <https://www.elibrary.ru/contents.asp?titleid=55584>
- Научный журнал «Наука и образование: новое время. Научно-методический журнал» (Электронный ресурс. Открытый доступ) <https://www.elibrary.ru/contents.asp?titleid=63931>
- Научный журнал «Управление наукой и наукометрия» (Электронный ресурс. Открытый доступ) <https://www.elibrary.ru/contents.asp?titleid=25928>
- Научный журнал «Нацразвитие. Наука и образование» (Электронный ресурс. Открытый доступ) <https://www.elibrary.ru/contents.asp?titleid=77412>

#### **11. Перечень информационных технологий, используемых при осуществлении образовательного процесса по дисциплине.**

Программное обеспечение обучения включает в себя:

- система электронного образовательного контента БФУ им. И. Канта – <https://lms.kantiana.ru/>, обеспечивающую разработку и комплексное использование электронных образовательных ресурсов;
- серверное программное обеспечение, необходимое для функционирования сервера и связи с системой электронного обучения через Интернет;
- установленное на рабочих местах студентов соответствующее ПО и антивирусное программное обеспечение.

#### **12. Описание материально-технической базы, необходимой для осуществления образовательного процесса по дисциплине.**

Для проведения занятий лекционного типа, практических и семинарских занятий используются специальные помещения (учебные аудитории), оборудованные техническими средствами обучения – мультимедийной проекционной техникой. Для проведения занятий лекционного типа используются наборы демонстрационного оборудования.

Для проведения лабораторных работ, (практических занятий – при необходимости) используются специальные помещения (учебные аудитории), оснащенные специализированным лабораторным оборудованием: персональными компьютерами с возможностью выхода в интернет и с установленным программным обеспечением, заявленным в п.11.

Для проведения групповых и индивидуальных консультаций, текущего контроля и промежуточной аттестации используются специальные помещения (учебные аудитории), оборудованные специализированной мебелью (для обучающихся), меловой / маркерной доской.

Для организации самостоятельной работы обучающимся предоставляются помещения, оснащенные компьютерной техникой с возможностью подключения к сети «Интернет» и обеспечением доступа в электронную информационно-образовательную среду университета.

Для обучения инвалидов и лиц с ограниченными возможностями здоровья университетом могут быть представлены специализированные средства обучения, в том числе технические средства коллективного и индивидуального пользования.

## 1. Наименование дисциплины: «Специальная педагогика и психология».

Целью дисциплины является формирование у студентов компетенций, способствующих осуществлению образовательной деятельности детей с различными отклонениями в развитии.

## 2. Перечень планируемых результатов обучения по дисциплине, соотнесенных с планируемыми результатами освоения образовательной программы

Код и содержание компетенции	Результаты освоения образовательной программы (ИДК)	Результаты обучения по дисциплине
ОПК-2 Способен организовывать совместную и индивидуальную учебную и воспитательную деятельность обучающихся, в том числе с особыми образовательными потребностями, в соответствии с требованиями федеральных государственных образовательных стандартов	ОПК-2.1 Демонстрирует знание требований федеральных государственных образовательных стандартов к организации совместной и индивидуальной учебной и воспитательной деятельности обучающихся, в том числе с особыми образовательными потребностями ОПК-2.2 Осуществляет организацию совместной и индивидуальной учебной и воспитательной деятельности обучающихся, в том числе с особыми образовательными потребностями, в соответствии с требованиями федеральных государственных образовательных стандартов	<b>Знать:</b> Требования федеральных государственных образовательных стандартов к организации совместной и индивидуальной учебной и воспитательной деятельности обучающихся, в том числе с особыми образовательными потребностями <b>Уметь:</b> Осуществлять организацию совместной и индивидуальной учебной и воспитательной деятельности обучающихся, в том числе с особыми образовательными потребностями, в соответствии с требованиями федеральных государственных образовательных стандартов <b>Владеть:</b> Методами и технологиями организации совместной и индивидуальной учебной и воспитательной деятельности обучающихся, в том числе с особыми образовательными потребностями, в соответствии с требованиями федеральных государственных образовательных стандартов
БК-2 Способность осуществлять образовательную деятельность на основе методологии и технологий инклюзивного образования	БК-2.1 Имеет представление о методологии и технологиях инклюзивного образования БК-2.2 Осуществляет отбор педагогических технологий для реализации образовательной деятельности в инклюзивной образовательной среде	<b>Знать:</b> Методы и технологии инклюзивного образования <b>Уметь:</b> осуществлять образовательную деятельность на основе методологии и технологий инклюзивного образования <b>Владеть:</b> Методами и технологиями осуществления образовательной деятельности на основе методологии инклюзивного образования

<p>ОПК-4 Способен осуществлять контроль и оценку формирования освоения обучающимися образовательной программы, выявлять и корректировать трудности в обучении, воспитании, развитии</p>	<p>ОПК-4.1 Демонстрирует умение осуществлять педагогический контроль и объективную оценку образовательных результатов обучающихся</p> <p>ОПК-4.2 Выявляет и корректирует трудности в обучении, воспитании и развитии обучающихся</p>	<p><b>Знать:</b> Приемы, методы осуществления педагогического контроля и оценки образовательных результатов обучающихся</p> <p><b>Уметь:</b> осуществлять контроль и оценку формирования освоения обучающимися образовательной программы, выявлять и корректировать трудности в обучении, воспитании, развитии</p> <p><b>Владеть:</b> Методами, формами, средствами и технологиями выявления и коррекции трудностей в обучении, воспитании и развитии обучающихся</p>
<p>ОПК-5 Способен использовать психолого-педагогические технологии в профессиональной деятельности, необходимые для индивидуализации обучения, развития, воспитания, в том числе деятельности обучающихся с особыми образовательными потребностями</p>	<p>ОПК-5.1 Демонстрирует знания об особых образовательных потребностях обучающихся с целью индивидуализации обучения, воспитания и развития</p> <p>ОПК-5.2 Адаптирует применение психолого-педагогических технологий в профессиональной деятельности, необходимых для индивидуализации обучения, развития, воспитания, в том числе деятельности обучающихся с особыми образовательными потребностями</p>	<p><b>Знать:</b> Особые образовательные потребности обучающихся</p> <p><b>Уметь:</b> Адаптировать и применять психолого-педагогические технологии в профессиональной деятельности</p> <p><b>Владеть:</b> Методами, формами, средствами и технологиями профессиональной деятельности, необходимыми для индивидуализации обучения, развития, воспитания, в том числе деятельности обучающихся с особыми образовательными потребностями</p>
<p>БК-4 Способность осуществлять образовательную деятельность с применением современного инструментария педагогической диагностики</p>	<p>БК-4.1 Демонстрирует рациональный выбор современного инструментария педагогической диагностики в соответствии с профессиональными задачами, возрастными и индивидуальными особенностями обучающихся</p> <p>БК-4.2 Оценивает образовательные результаты обучающихся, применяя современный инструментарий</p>	<p><b>Знать:</b> Основной инструментарий педагогической диагностики</p> <p><b>Уметь:</b> осуществлять образовательную деятельность с применением современного инструментария педагогической диагностики</p> <p><b>Владеть:</b> инструментарием педагогической диагностики в соответствии с профессиональными задачами, возрастными и индивидуальными особенностями обучающихся, оценивать образовательные результаты обучающихся</p>

	педагогической диагностики	
ОПК-6 Способен обеспечить психолого-педагогические условия реализации образовательных программ для сохранения и укрепления психологического и социального здоровья обучающихся	ОПК-6.1 Иметь представления об особенностях сохранения и укрепления психологического и социального здоровья обучающихся ОПК-6.2 Создает психолого-педагогические условия реализации образовательных программ для сохранения и укрепления психологического и социального здоровья обучающихся	<b>Знать:</b> Приемы сохранения и укрепления психологического и социального здоровья обучающихся <b>Уметь:</b> обеспечить психолого-педагогические условия реализации образовательных программ для сохранения и укрепления психологического и социального здоровья обучающихся <b>Владеть:</b> инструментарием создания психолого-педагогических условий реализации образовательных программ для сохранения и укрепления психологического и социального здоровья обучающихся

### 3. Место дисциплины (модуля) в структуре образовательной программы

Дисциплина «Специальная педагогика и психология» представляет собой дисциплину обязательной части подготовки студентов.

### 4. Виды учебной работы по дисциплине.

Виды учебной работы по дисциплине зафиксированы учебным планом основной профессиональной образовательной программы по указанному направлению и профилю, выражаются в академических часах. Часы контактной работы и самостоятельной работы студента и часы, отводимые на процедуры контроля, могут различаться в учебных планах ОПОП по формам обучения. Объем контактной работы включает часы контактной аудиторной работы (лекции/практические занятия/ лабораторные работы), контактной внеаудиторной работы (контроль самостоятельной работы), часы контактной работы в период аттестации. Контактная работа, в том числе может проводиться посредством электронной информационно-образовательной среды университета с использованием ресурсов сети Интернет и дистанционных технологий

### 5. Содержание дисциплины, структурированное по темам (разделам)

Исходя из рамок, установленных учебным планом по трудоемкости и видам учебной работы по дисциплине, преподаватель самостоятельно выбирает тематику занятий по формам и количеству часов проведения контактной работы: лекции и иные учебные занятия, предусматривающие преимущественную передачу учебной информации преподавателем и (или) занятия семинарского типа (семинары, практические занятия, практикумы, лабораторные работы, коллоквиумы и иные аналогичные занятия), и (или) групповые консультации, и (или) индивидуальную работу обучающихся с преподавателем, в том числе индивидуальные консультации (по курсовым работам/проектам – при наличии курсовой работы/проекта по данной дисциплине в учебном плане). Рекомендуемая тематика занятий максимально полно реализуется в контактной работе со студентами очной формы обучения. В случае реализации образовательной программы в заочной / очно-заочной форме трудоемкость дисциплины сохраняется, однако объем учебного материала



в значительной части осваивается студентами в форме самостоятельной работы. При этом требования к ожидаемым образовательным результатам студентов по данной дисциплине не зависят от формы реализации образовательной программы.

№	Наименование раздела	Содержание раздела
1	Специальная педагогика и психология как наука	<p>Предмет, цель, задачи Специальной педагогики и психологии. Отрасли специальной педагогики и психологии. Направления специальной педагогики и психологии, занимающиеся изучением частичных дефектов, сложных дефектов. Связь специальной педагогики и психологии с другими науками.</p> <p>Современные представления о нормальном и отклоняющемся развитии. Критерии нормальности ребенка. Условия нормального развития человека.</p> <p>Факторы психического развития человека. Механизмы генетических влияний. Невропатия, ее признаки. Соматический и социальные факторы риска возникновения недостатков в психофизическом и личностно-социальном развитии.</p> <p>Понятие дизонтогении. Уровни нервно-психического реагирования детей на различные патогенные воздействия. Виды психического дизонтогенеза.</p> <p>Общие закономерности аномального развития</p>
2	Умственная отсталость.	<p>Понятие УО, олигофрении. Критерии УО. Деменция. Виды деменций: статичная, прогрессирующая. Причины возникновения УО.</p> <p>Степени УО: дебильность, имбецильность, идиотия. Формы УО: УО при хромосомных болезнях; наследственные формы УО; смешанные по этиологии формы; экзогенно обусловленные формы.</p>
3	Психолого-педагогическая характеристика умственно отсталых детей.	<p>Особенности развития ребенка с нарушениями интеллекта в младенческом и раннем возрасте. Развитие предметных действий: соотносящие, орудийные, неадекватные действия. Развитие познания УО дошкольников. Развитие мышления: наглядно-действенного, наглядно-образного, словесно-логического. Особенности развития деятельности УО дошкольников: игра; продуктивная деятельность (изобразительная, конструктивная, трудовая). Развитие речи и общения. Особенности развития личности УО дошкольников. Особенности развития внимания, ощущения, восприятия, памяти, речи, мышления УО школьников.</p> <p>Диагностика детей с отклонениями в развитии. План характеристики УО детей</p>
4	Дети с задержкой психического развития	<p>Классификация ЗПР. Характеристика типов ЗПР: конституционального (гармонического) психического и психофизического инфантилизма; соматогенного происхождения; психогенного происхождения; церебрально-органического генеза.</p>

		<p>Особенности развития познавательной сферы детей с ЗПР: особенности внимания; ощущения и восприятия, памяти, мышления, речи. Особенности темперамента как психофизиологической основы личности у детей с ЗПР; признаки трудного темперамента у детей с ЗПР. Особенности восприятия и понимания эмоций человека. Особенности коммуникации.</p> <p>Способы разрешения конфликтных ситуаций детьми с ЗПР. Мотивационно-потребностная сфера детей с ЗПР. Особенности образа «Я» при ЗПР. Особенности Деятельности детей с ЗПР. Особенности смены форм общения и ведущих деятельностей в дошкольном возрасте. Компоненты учебной деятельности: мотивационный, регуляционный, ориентировочно-операционный. Саморегуляция деятельности. Способность к волевой регуляции.</p>
5	Коррекционная работа с детьми с ЗПР	<p>Задачи коррекционно-развивающего обучения и воспитания детей дошкольного возраста при подготовке к школе. Направления подгрупповых и индивидуальных занятий: социальное развитие; познавательное развитие; ознакомление с окружающим миром; обучение игре; математике; развитие речи; развитие тонкой ручной моторики; обучение грамоте.</p> <p>Основные психологические проблемы, задачи и направления психологической коррекции детей с ЗПР (мотивационный, операционно-регуляторный, энергетический блоки и блок контроля).</p>
6	Дети с нарушениями слуха	<p>Понятие глубокого стойкого поражения слуха. Причины нарушений слуха (врожденные, приобретенные). Основные формы нарушения слуха: глухие (ранооглохшие, позднооглохшие), слабослышащие. Степени нарушения слуха.</p> <p>Внимание у детей с нарушениями слуха. Ощущение и восприятие у детей с нарушениями слуха (зрительное восприятие, кинестетические ощущения и восприятия, кожная чувствительность, осязание).</p> <p>Психологические условия, определяющих особенности формирования у глухих детей словесной речи. Дактильная речь, жестовая (русская и калькирующая) речь.</p> <p>Память детей с нарушениями слуха (образная, словесная память).</p> <p>Особенности мышления детей с нарушениями слуха. Условия развития словесно-логического мышления у глухих детей.</p> <p>Особенности развития личности и эмоционально-волевой сферы; особенности деятельности детей с нарушениями слуха.</p>

		Исследование слуха: метод «гороховых проб»; обследование слуха речью.
7	Дети с нарушениями зрения	<p>Строение зрительного анализатора. Причины зрительных нарушений (врожденные и приобретенные). Врожденные и приобретенные аномалии зрительного анализатора.</p> <p>Основные функции глаза и их нарушение: центральное зрение, периферическое зрение, светоощущение, цветоощущение, бинокулярное зрение. Нарушения глазодвигательного аппарата: гетеротропия (косоглазие: расходящееся, перемежающееся, сходящееся, альтернирующее, паралитическое), нистагм (оптокинетический, патологический).</p> <p>Нарушения оптических механизмов зрения: миопия (близорукость), гиперметропия (дальнозоркость).</p> <p>Особенности развития восприятия у детей с нарушениями зрения: восприятие величины предметов; восприятие цвета и контраста; слуховое восприятие; осязательное восприятие (мономануальное и бимануальное). Виды осязательного восприятия: пассивное, активное (гаптика) и опосредованное (инструментальное). Осязательное восприятие пространственных свойств предметов.</p> <p>Представления: зрительные, слуховые, осязательные, вкусовые, обонятельные.</p> <p>Особенности внимания, памяти, мышления, воображения, речи, эмоций и чувств детей с нарушениями зрения.</p>
8	Дети с нарушениями опорно-двигательного аппарата	<p>Виды патологии опорно-двигательного аппарата. Понятие ДЦП. Причины возникновения ДЦП.</p> <p>Особенности двигательного развития детей с ЦП: нарушения мышечного тонуса (спастичность, ригидность, гипотония, дистония); ограничение или невозможность движений (парезы и параличи); наличие насильственных движений (гиперкинезы: хореический, атетоидный; тремор); нарушения равновесия и координации движений (атаксия, синкинезии); наличие патологических тонических рефлексов (лабиринтный тонический рефлекс, симметричный шейный тонический рефлекс, асимметричный шейный тонический рефлекс).</p> <p>Формы ДЦП: спастическая диплегия, двойная гемиплегия, гемипаретическая форма, гиперкинетическая форма, атонически-астатическая форма.</p> <p>Особенности психического развития детей с ЦП.</p> <p>Основные направления коррекционно-педагогической работы 1) в младенческом возрасте, 2) в раннем возрасте, 3) в дошкольном возрасте, 4) в школьном возрасте.</p>

9	Гиперактивность у детей	<p>Синдром дефицита внимания с гиперактивностью. Клинические признаки заболевания: данные тестов, нарушения восприятия, специфические неврологические признаки, нарушения речи и слухового восприятия, нарушения двигательных функций, нарушения обучения, нарушения мышления, физическая характеристика, характеристика эмоционально-волевых свойств, характеристика сна, контакты с окружающими, характеристика социального поведения, изменения личности, нарушения сосредоточенности и внимания.</p> <p>Этиология: пренатальные, натальные, постнатальные факторы патологии.</p> <p>Специфические проявления синдрома дефицита внимания с гиперактивностью. Диагностика. Анкета для родителей и учителей</p>
10	Дети с аутизмом	<p>Проявления аутизма: нарушения функций речи (формальное общение, обезличенное общение, речевая интраверсия, грезоподобность мышления, исчезновение интуиции, паралогичность речи); нарушения законов языка (неологизмы, символизм, агглютинация слов, нарушение филологических законов языка, агнозия); нарушения невербального общения (гипо- и амимия, угасание жестикуляции, исчезновение экспрессии речи, стереотипность поведения).</p> <p>Основные признаки РДА. Классификация состояния по степени тяжести: 1) полная отрешенность от происходящего; 2) активное отвержение; 3) захваченность аутистическими интересами; 4) трудность организации общения и взаимодействия с другими людьми.</p> <p>Заболевания ЦНС, при которых наблюдается синдром параутизма: мукополисахаридоз (гаргоилизм), синдром Леша-Нихана, синдром Ульриха-Нунана, синдром Ретта, ранняя детская шизофрения.</p>
11	Психопатические формы поведения детей	<p>Понятие психопатии, ее основные признаки, причины. Возбудимая (эксплозивная) психопатия. Истерическая психопатия. Психастеническая психопатия. Астеническая психопатия. Циклоидная психопатия. Гипертимный, гипотимный, шизоидный, эпилептоидный, неустойчивый типы психопатии. Эмоционально тупые личности.</p>
12	Поведенческие и эмоциональные расстройства, начинающиеся в детском и подростковом возрасте	<p>Тревожное расстройство в связи со страхом разлуки в детском возрасте. Фобическое расстройство детского возраста. Расстройство сиблингового соперничества. Генерализованное тревожное расстройство детского возраста.</p> <p>Элективный мутизм. Реактивное и расторможенное расстройство привязанности детского возраста.</p>

		Транзиторное тикозное расстройство. Синдром Туретта. Неорганический энурез. Неорганический энкопрез. Расстройство питания. Стереотипные двигательные расстройства.
13	Педагогические методы коррекции	Общепедагогические методы. Коррекция активно-волевых дефектов. Коррекция страхов. Метод игнорирования. Метод культуры здорового смеха. Действия при сильном возбуждении ребенка. Коррекция рассеянности. Коррекция застенчивости. Коррекция навязчивых мыслей и действий. Метод профессора П.Г. Бельского. Коррекция бродяжничества. Специально-педагогические методы. Коррекция тиков. Коррекция детской скороспелости. Исправление истерического характера. Коррекция недостатков поведения единственных детей. Исцеление нервного характера. Приемы борьбы с ненормальным чтением. Метод коррекции через труд. Метод коррекции путем рациональной организации детского коллектива.

## 6. Рекомендуемая тематика учебных занятий в форме контактной работы

Рекомендуемая тематика учебных занятий лекционного типа (предусматривающих преимущественную передачу учебной информации преподавателями):

### **Тема 1. «Специальная педагогика и психология как наука о детях с отклонениями в развитии».**

Вопросы для самоконтроля.

Что изучает специальная педагогика и психология? Какие существуют отрасли специальной педагогики и психологии? Какие виды нормы выделяют? Каковы условия нормального развития человека? Какого ребенка мы считаем нормальным? Назовите патогенные факторы. Какие выделяют возрастные уровни нервно-психического реагирования на патогенные воздействия? Какие виды психического дизонтогенеза Вы знаете? Назовите общие закономерности аномального развития.

### **Тема 2. «Умственная отсталость»**

Вопросы для самоконтроля.

Что такое умственная отсталость? Чем олигофрения отличается от деменции? Каковы причины умственной отсталости? Каковы степени умственной отсталости? Какие выделяют формы умственной отсталости?

### **Тема 3. «Психолого-педагогическая характеристика УО детей»**

Вопросы для самоконтроля.

Каковы особенности развития младенцев с умственной отсталостью? Как проявляется умственная отсталость у детей раннего возраста? Что такое неадекватные действия? Какие особенности восприятия у дошкольников с УО? Как развивается деятельность у дошкольников с нарушениями интеллекта? Каков уровень развития речи у детей с УО?

### **Тема 4. «Дети с задержкой психического развития»**

Вопросы для самоконтроля.

Какие формы ЗПР Вы знаете? Перечислите особенности внимания детей с ЗПР. Какие недостатки восприятия существуют у детей с ЗПР? В чем своеобразие речевого

развития детей с ЗПР? Какие признаки трудного темперамента встречаются у детей с ЗПР? В чем особенности коммуникации детей с ЗПР?

#### **Тема 5. «Коррекционная работа с детьми с ЗПР»**

Вопросы для самоконтроля.

Какова основная цель психологической коррекции детей с ЗПР? Какие Вы знаете приемы коррекции внимания у детей с ЗПР? Какие упражнения можно использовать для развития памяти? Каковы приемы коррекции мыслительных операций?

#### **Тема 6. «Дети с нарушениями слуха»**

Вопросы для самоконтроля.

Что такое слух? Каковы причины нарушения слуха? Какие выделяют формы нарушения слуха? Каковы степени тугоухости? В чем особенности развития внимания у детей с нарушением слуха? Какие особенности всех видов восприятия существуют у детей с нарушением слуха? Какие психологические условия овладения словесной речью у детей с нарушенным слухом? Какими видами речи владеют глухие дети? Какие методы исследования слуха Вы знаете?

#### **Тема 7. «Дети с нарушениями зрения»**

Вопросы для самоконтроля.

Что такое зрение? Из чего состоит зрительный анализатор? Какова роль зрительного анализатора в психическом развитии ребенка? Какие врожденные и приобретенные нарушения зрения Вы знаете? Какие существуют основные функции глаза? Каковы особенности психического развития детей с нарушениями зрения?

#### **Тема 8. «Дети с нарушениями опорно-двигательного аппарата»**

Вопросы для самоконтроля.

Каковы причины возникновения ДЦП? В чем особенности двигательного развития детей с церебральным параличом? Какие выделяют формы ДЦП? В чем особенности психического развития детей с церебральным параличом? Каковы основные направления коррекционно-педагогической работы с детьми с церебральным параличом?

#### **Тема 9. «Гиперактивность у детей»**

Вопросы для самоконтроля.

Каковы клинические признаки синдрома дефицита внимания с гиперактивностью? Каковы причины возникновения СДВГ? Каковы критерии диагностики СДВГ? Какие можно дать рекомендации родителям гиперактивных детей? В чем особенности организации педагогической работы с гиперактивными детьми?

#### **Тема 10. «Дети с аутизмом»**

Вопросы для самоконтроля.

Что такое аутизм? Каковы основные признаки аутизма? Какие выделяют формы аутизма по уровню эмоциональной регуляции? Что такое параутизм? Каковы основные направления психологической коррекции детей с РАС?

#### **Тема 11. «Психопатические формы поведения детей»**

Вопросы для самоконтроля.

Что такое психопатия? Какие признаки свойственны психопатии? Каковы причины психопатий? Какие выделяют типы психопатий? Каковы основные проявления психопатического поведения? Каковы общие рекомендации, применимые к детям с психопатическим поведением?

#### **Тема 12. «Поведенческие и эмоциональные расстройства, начинающиеся в детском и подростковом возрасте»**

Вопросы для самоконтроля.

Каковы причины возникновения тревожного расстройства в связи со страхом разлуки в детском возрасте? Каким признакам должно соответствовать состояние для диагностики эмоционального расстройства со страхом разлуки? Каковы критерии диагностики сиблингового соперничества? Какие критерии являются обязательными для диагностики генерализованного тревожного расстройства? Какие расстройства

социального функционирования с началом в детском возрасте Вам известны? Каковы критерии тикозных расстройств?

### **Тема 13. «Педагогические методы коррекции»**

Вопросы для самоконтроля.

Что такое воля? Что необходимо для воспитания воли у ребенка? Каковы действия при коррекции страхов? В чем суть метода игнорирования? Чем полезен смех для организма? Какими приемами можно корректировать рассеянность? В чем суть метода проф. В.Г. Бельского? Какие специальные педагогические методы Вам известны?

Рекомендуемая тематика практических занятий:

### **Тема 1. «Специальная педагогика и психология как наука о детях с отклонениями в развитии».**

1. Основные направления в развитии специальной педагогики и психологии.
2. Подготовка сообщений по истории специальной педагогики и психологии.
3. Составить таблицу «Становление и развитие дефектологии по эпохам и направлениям».

### **Тема 2. «Умственная отсталость»**

Подготовьтесь к проблемному семинару «Система консультативно-диагностической, коррекционно-педагогической, реабилитационной работы в современной России»

План

1. Раскройте роль учителя в коррекционно-педагогическом процессе с детьми с отклонениями в развитии и поведении.
2. Обоснуйте требования к профессионально-педагогической подготовке учителя и его готовности к коррекционно-педагогической деятельности.
3. Обоснуйте отличия в организации коррекционно-педагогического процесса в классах компенсирующего и коррекционно-развивающего обучения.
4. Дайте представление о деятельности психолого-медико-педагогической комиссии. Выделите ее роль в предупреждении и преодолении отклонений в развитии детей и подростков?
5. Какова структура государственной системы коррекции, поддержки и социальной защиты детей и подростков с проблемами в развитии?
6. Инклюзивное образования в России: вариант интеграции или новое качество специального (коррекционного) образования.

### **Тема 3. «Психолого-педагогическая характеристика УО детей»**

Подготовить характеристику на ребенка с нарушением интеллекта

### **Тема 4. «Дети с задержкой психического развития»**

Задание 1. На примере любого ребенка с ЗПР провести психодиагностику развития ребенка (экспериментальный этап и беседу с ребенком).

Задание 2. Написать характеристику на данного ребенка.

Задание 3. Оформить технологические карты психодиагностических методик:

- развития внимания («корректирующая проба», «Красно-черная таблица», таблицы Шульце, модифицированный метод «Пьерона-Рузера»);
- развития памяти (оперативная память, долговременная память, «Запомни пару»);
- развития наглядно-образного мышления («Лабиринт» и др);
- развития логического мышления (исследование понятия сохранения, «Домино», «Четвертый лишний»);
- развития речи (методика Эббингауза, тест различения и выбора фонем, методика изучения возможности осмысления ситуации на основе слухового или зрительного восприятия);
- развития способностей и интеллекта (таблицы Равена);

- сформированности приемов учебной деятельности («Домик», «Рисование по точкам», «Графический диктант», «Узор»);
- развития личностно-мотивационной сферы (методика Рене Жиля, методика изучения мотивации по Н.Л. Белопольской, шкала самооценки Спил-берга-Ханина, методика «Кинетический рисунок семьи»).

#### **Тема 5. «Коррекционная работа с детьми с ЗПР»**

Понятия «нарушение умственного развития» (умственная отсталость), «задержка психического развития» (ЗПР). Перспективы социальной адаптации детей с нарушениями умственного развития, с задержкой психического развития.

#### **Тема 6. «Дети с нарушениями слуха»**

Возможности социальной адаптации лиц с нарушениями слуха.

#### **Тема 7. «Дети с нарушениями зрения»**

Возможности социальной адаптации людей с нарушениями зрения.

Из книги О.И. Скороходовой «Как я воспринимаю, представляю и понимаю окружающий мир» подобрать примеры, иллюстрирующие возможности социальной адаптации людей с нарушениями зрения.

#### **Тема 8. «Дети с нарушениями опорно-двигательного аппарата»**

Вопросы и задания:

1. Понятие «нарушение опорно-двигательного аппарата». Охарактеризуйте возможности социальной адаптации детей с нарушениями опорно-двигательного аппарата.

Индивидуальные дополнительные задания к занятию:

2. Из книги А. Маршалла «Я умею прыгать через лужи» подобрать примеры, характеризующие возможности социальной адаптации детей с нарушениями опорно-двигательного аппарата.

#### **Тема 9. «Гиперактивность у детей»**

Подготовить анкету для родителей и педагогов с целью выявления синдрома дефицита внимания с гиперактивностью.

#### **Тема 10. «Дети с аутизмом»**

Понятие «ранний детский аутизм» (синдром РАС). Возможности социальной адаптации детей с нарушениями и ранний детский аутизм.

#### **Тема 11. «Психопатические формы поведения детей»**

Вопросы и задания:

1. Роль семьи в процессе социализации и воспитания ребенка с ограниченными возможностями.

2. Основные характеристики семьи нестандартного ребенка.

3. Консультирование семьи ребенка с ограниченными возможностями.

4. Формы и методы консультирования семьи ребенка с ограниченными возможностями.

#### **Тема 12. «Поведенческие и эмоциональные расстройства, начинающиеся в детском и подростковом возрасте»**

Задание.

Выберите один из предложенных ниже методов коррекции. Определите цель данного метода, показания к его применению. Разработайте упражнения и покажите фрагмент занятия с использованием выбранного метода.

1. Игротерапия.
2. Музыкаотерапия.
3. Библиотерапия.
4. Танцевальная терапия.
5. Проективный рисунок.
6. Сочинение историй.
7. Сказкотерапия.
8. Куклотерапия.
9. Психогимнастика.



10. Метод систематической десенсибилизации и сенсбилизации.
11. «Жетонный» метод.
12. Холдинг.
13. Психодрама.

### Тема 13. «Педагогические методы коррекции»

Вопросы для беседы.

1. Дайте характеристику основным направлениям коррекционной работы.
2. Какова роль психолога в коррекционной работе?

Задание 1.

Составьте картотеку упражнений, развивающих восприятие, внимание, память, мышление, приемы учебной деятельности.

Задание 2.

Составить психодиагностическую таблицу по следующей форме:

Феноменология трудностей	Возможные психологические причины	Психодиагностические методики	Рекомендации (упражнения)

Требования к самостоятельной работе студентов

Специальная педагогика и психология как наука о детях с отклонениями в развитии.	Составить таблицу «Становление и развитие дефектологии по эпохам и направлениям».
Умственная отсталость.	Составление плана лекции.
Психолого-педагогическая характеристика умственно отсталых детей.	Написать характеристику на ребенка с умственной отсталостью.
Дети с задержкой психического развития	Составление плана лекции. Выполнение задания для практического занятия.
Коррекционная работа с детьми с ЗПР	Оформить технологические карты психодиагностических методик.
Методы обучения в специальной школе. Урок в специальной школе	Составление плана лекции. Выполнение задания для практического занятия.
Дети с нарушениями слуха	Составление плана лекции. Выполнение задания для практического занятия.
Дети с нарушениями зрения	Из книги О.И. Скороходовой «Как я воспринимаю, представляю и понимаю окружающий мир» подобрать примеры, иллюстрирующие возможности социальной адаптации людей с нарушениями зрения.
Дети с нарушениями опорно-двигательного аппарата	Из книги А. Маршалла «Я умею прыгать через лужи» подобрать примеры, характеризующие возможности социальной адаптации детей с нарушениями опорно-двигательного аппарата.
Гиперактивность у детей	Составление плана лекции. Выполнение задания для практического занятия.
Дети с аутизмом	Составление плана лекции. Выполнение задания для практического занятия.
Психопатические формы поведения детей	Составление плана лекции.

Поведенческие и эмоциональные расстройства, начинающиеся в детском и подростковом возрасте	Составление плана лекции.
Педагогические методы коррекции	Составление плана лекции. Выполнение задания для практического занятия.

Руководствуясь положениями статьи 47 и статьи 48 Федерального закона от 29 декабря 2012 г. N 273-ФЗ «Об образовании в Российской Федерации» научно-педагогические работники и иные лица, привлекаемые университетом к реализации данной образовательной программы, пользуются предоставленными академическими правами и свободами в части свободы преподавания, свободы от вмешательства в профессиональную деятельность; свободы выбора и использования педагогически обоснованных форм, средств, методов обучения и воспитания; права на творческую инициативу, разработку и применение авторских программ и методов обучения и воспитания в пределах реализуемой образовательной программы и отдельной дисциплины.

Исходя из рамок, установленных учебным планом по трудоемкости и видам учебной работы по дисциплине, преподаватель самостоятельно выбирает тематику занятий по формам и количеству часов проведения контактной работы: лекции и иные учебные занятия, предусматривающие преимущественную передачу учебной информации преподавателем и (или) занятия семинарского типа (семинары, практические занятия, практикумы, лабораторные работы, коллоквиумы и иные аналогичные занятия), и (или) групповые консультации, и (или) индивидуальную работу обучающихся с преподавателем, в том числе индивидуальные консультации (по курсовым работам/проектам – при наличии курсовой работы/проекта по данной дисциплине в учебном плане).

Рекомендуемая тематика занятий максимально полно реализуется в контактной работе со студентами очной формы обучения. В случае реализации образовательной программы в заочной / очно-заочной форме трудоемкость дисциплины сохраняется, однако объем учебного материала в значительной части осваивается студентами в форме самостоятельной работы. При этом требования к ожидаемым образовательным результатам студентов по данной дисциплине не зависят от формы реализации образовательной программы.

## **7. Методические рекомендации по видам занятий**

**Лекционные занятия.**

В ходе лекционных занятий обучающимся рекомендуется выполнять следующие действия. Вести конспектирование учебного материала. Обращать внимание на категории, формулировки, раскрывающие содержание тех или иных явлений и процессов, научные выводы и практические рекомендации по их применению. Задавать преподавателю уточняющие вопросы с целью уяснения теоретических положений, разрешения спорных ситуаций.

Желательно оставить в рабочих конспектах поля, на которых во внеаудиторное время можно сделать пометки из рекомендованной литературы, дополняющие материал прослушанной лекции, а также подчеркивающие особую важность тех или иных теоретических положений.

**Практические и семинарские занятия.**

На практических и семинарских занятиях в зависимости от темы занятия выполняется поиск информации по решению проблем, практические упражнения, контрольные работы, выработка индивидуальных или групповых решений, итоговое обсуждение с обменом знаниями, участие в круглых столах, разбор конкретных ситуаций, командная работа, представление портфолио и т.п.

**Самостоятельная работа.**

Самостоятельная работа осуществляется в виде изучения литературы, эмпирических данных по публикациям и конкретных ситуаций из практики, подготовке индивидуальных работ, работа с лекционным материалом, самостоятельное изучение отдельных тем дисциплины; поиск и обзор литературы и электронных источников; чтение и изучение учебника и учебных пособий.

## 8. Фонд оценочных средств

### 8.1. Перечень компетенций с указанием этапов их формирования в процессе освоения образовательной программы в рамках учебной дисциплины

Основными этапами формирования указанных компетенций при изучении обучающимися дисциплины являются последовательное изучение содержательно связанных между собой тем учебных занятий. Изучение каждой темы предполагает овладение обучающимися необходимыми компетенциями. Результат аттестации обучающихся на различных этапах формирования компетенций показывает уровень освоения компетенций.

Контролируемые разделы (темы) дисциплины	Индекс контролируемой компетенции (или её части)	Оценочные средства по этапам формирования компетенций
		текущий контроль по дисциплине
Специальная педагогика и психология как наука о детях с отклонениями в развитии	ОПК-2	Опрос, контрольная работа
Умственная отсталость.	БК-2 БК-4 ОПК-5	Опрос, контрольная работа
Психолого-педагогическая характеристика умственно отсталых детей.	БК-2 БК-4 ОПК-5 ОПК-4	Опрос, контрольная работа
Дети с задержкой психического развития	БК-2 БК-4 ОПК-5	Опрос, контрольная работа
Коррекционная работа с детьми с ЗПР	БК-2 БК-4 ОПК-5 ОПК-4	Опрос, контрольная работа
Дети с нарушениями слуха	БК-2 БК-4 ОПК-5 ОПК-4	Опрос, контрольная работа
Дети с нарушениями зрения	БК-2 БК-4 ОПК-5 ОПК-4	Опрос, контрольная работа
Дети с нарушениями опорно-	БК-2 БК-4 ОПК-5	Опрос, контрольная работа

Контролируемые разделы (темы) дисциплины	Индекс контролируемой компетенции (или её части)	Оценочные средства по этапам формирования компетенций
		текущий контроль по дисциплине
двигательного аппарата	ОПК-4	
Гиперактивность у детей	ОПК-6 БК-2 БК-4	Опрос, контрольная работа
Дети с аутизмом	ОПК-6 БК-2 БК-4	Опрос, контрольная работа
Психопатические формы поведения детей	ОПК-6 БК-2 БК-4	Опрос, контрольная работа
Поведенческие и эмоциональные расстройства, начинающиеся в детском и подростковом возрасте	ОПК-6 БК-2 БК-4	Опрос, контрольная работа
Педагогические методы коррекции	БК-2 БК-4 ОПК-4 ОПК-5 ОПК-6	Опрос, контрольная работа

## 8.2. Типовые контрольные задания или иные материалы, необходимые для оценки знаний, умений и навыков и (или) опыта деятельности процессе текущего контроля

### Темы рефератов

**Реферат** – творческая исследовательская работа, основанная, прежде всего, на изучении значительного количества научной и иной литературы по теме исследования. Другие методы исследования могут, конечно, применяться (и это должно поощряться), но достаточным является работа с литературными источниками и собственные размышления, связанные с темой.

**Цель написания реферата** – привитие студенту навыков краткого и лаконичного представления собранных материалов и фактов в соответствии с требованиями, предъявляемыми к научным отчетам, обзорам и статьям.

При написании реферата необходимо:

- изучить теоретическую литературу по предмету исследования;
- в развернутом виде представить историю и теорию вопроса;
- осветить основные положения темы реферата;
- указать разные точки зрения на предмет исследования;
- обозначить свое видение проблемы изучения;
- сделать выводы по теме исследования;
- обозначить перспективу изучения проблемы;
- указать литературу по теме исследования;
- приложить глоссарий.

Объем реферата может достигать 10-15 стр.; Подготовка реферата подразумевает самостоятельное изучение студентом нескольких литературных источников (монографий, научных статей и т.д.) по определённой теме, не рассматриваемой подробно на лекции, систематизацию материала и краткое его изложение.

Работа должна быть графически и методически грамотно оформлена. При написании реферата необходимо: а) отобрать учебную и научную литературу по вопросу исследования; б) составить план реферата, в котором следует отразить: введение, в котором ставится цель и задачи исследования; историю и теорию вопроса (которая может являться составной частью введения или представлять самостоятельную главу); основную часть работы; заключение, в котором подводятся итоги исследования, а также освещается перспектива дальнейшего изучения проблемы, темы, вопроса; список литературы, Интернет-ресурсы, глоссарий; приложение (таблицы, карты и др.) в) при описательном характере темы исследования необходимо осветить точки зрения на проблему ученых, выделить распространенный взгляд на существо проблемы, представить свою точку зрения.

### **Подготовка презентации по теме реферата (задания)**

Практические советы для создания эффективной структуры кадра и удобного восприятия при оформлении результатов работы в виде презентации:

- объекты, которые несут сравнительно самостоятельную, отличную от других информацию, следует графически разделить;
- объекты можно объединить, пользуясь единой формой, цветом, размером или заключением в рамку;
- при компоновке отдельных кадров необходимо следить, чтобы объекты располагались по всему полю кадра;
- главное содержание и компоненты кадра, расположенные в местах плохого восприятия, выделять эффективными способами: контрастный цвет; черная или цветная рамка; контрастный цвет, заключенный в черную рамку; увеличение размера объекта; не следует применять в кадре большое количество цветов, чтобы не создавать пестроты, которая утомляет зрение. Наименьшее утомление глаз вызывают желтый, желто-зеленый, зеленый и светлые ахроматические цвета. Если кадр рассматривается с близкого расстояния, цвета могут быть не очень насыщенными с примесью серого, а если кадр изучают с большого расстояния в пределах учебного кабинета, то необходимы яркие насыщенные тона; система окраски должна четко разграничивать отдельные части кадра.

### **Тематика рефератов**

1. Современные представления о нормальном и отклоняющемся развитии.
2. Влияние эмоционального состояния женщины во время беременности на психическое развитие ребенка.
3. Речевые нарушения как фактор личностно-социального развития детей и подростков.
4. Сравнительный анализ основных тенденций психического развития при задержке психического развития и умственной отсталости.
5. Развитие коммуникативной деятельности у детей с нарушением интеллекта.
6. Коррекционно-развивающее влияние игры на психическое развитие умственно отсталого ребенка.
7. Специфичность личностного развития умственно отсталых детей.
8. Психологические основы коррекционного обучения дошкольников с нарушением интеллекта.
9. Особенности поведения умственно отсталых детей в дошкольном возрасте.
10. Структура и динамика развития познавательных процессов на протяжении дошкольного возраста при ЗПР.
11. Диагностика и коррекция вторичных личностных нарушений при ЗПР.
12. Диагностика и коррекция детско-родительских отношений при ЗПР.
13. Особенности психического развития детей с нарушениями слуха.
14. Психолого-педагогическая классификация детей с нарушениями слуха.
15. Умственное развитие глухих (слабослышащих) дошкольников.
16. Личностное развитие дошкольников с нарушениями слуха.
17. Особенности психического развития детей с нарушениями зрения.

18. Воображение, его формы и значение для развития способностей у ребенка при нарушениях зрения.
19. Выявление качеств личности, их особенности у детей с нарушениями зрения.
20. Изучение компонентов памяти у детей с нарушениями зрения с целью ее компенсаторного развития.
21. Особенности формирования представлений у детей с нарушениями зрения.
22. Психолого-педагогическая характеристика детей с нарушениями опорно-двигательного аппарата.
23. Влияние двигательного нарушения на психическое развитие ребенка дошкольного возраста.
24. Развитие ребенка раннего возраста с церебральным параличом.
25. Особенности познавательной деятельности при ДЦП.
26. Особенности развития игровой деятельности детей с церебральным параличом.
27. Коммуникативные возможности детей с церебральным параличом.
28. Принципы проведения психодиагностического обследования ребенка с отклонениями в развитии.
29. Одаренность и проблема ее диагностики.
30. Особенности формирования фонематического слуха у детей.
31. Психолого-педагогические особенности детей с нарушениями речи.
32. Диагностика готовности ребенка с разными типами нарушений к школе.

Тема реферата также может быть индивидуально предложена студентом. Все темы рефератов согласуются с лектором.

### **8.3. Перечень вопросов и заданий для промежуточной аттестации по дисциплине**

1. Предмет и задачи специальной педагогики и психологии.
2. Связь дефектологии с другими науками.
3. Раскрыть понятие «аномальный ребенок». Назвать причины аномалий.
4. Классификации видов отклонений.
5. Основные закономерности нормального и аномального развития.
6. Характеристика возрастных этапов психического развития детей.
7. Раскрыть сущность понятия «зона ближайшего развития».
8. Определение задержки психического развития и причины ее возникновения.
9. Охарактеризуйте ЗПР по типу гармонического психического и психофизического инфантилизма.
10. ЗПР соматогенного происхождения.
11. ЗПР психогенного происхождения.
12. ЗПР церебрального происхождения.
13. Особенности личности детей с ЗПР.
14. Характеристика речевой деятельности детей с ЗПР.
15. Особенности игровой деятельности детей с ЗПР.
16. Особенности учебной деятельности и когнитивных процессов детей с ЗПР.
17. Специфические расстройства развития школьных навыков у детей с ЗПР.
18. Определение умственной отсталости, причины ее возникновения.
19. Виды деменции, причины ее возникновения.
20. Психолого-педагогическая характеристика детей с умственной отсталостью.
21. Эмоциональные особенности олигофренов.
22. Психологические особенности УО ребенка в обучении.
23. Охарактеризуйте легкую степень олигофрении (дебильность).
24. Психолого-педагогические особенности детей-имбецилов.
25. Степени выраженности идиотии.
26. Степени нарушения слуха.

27. Причины нарушения слуха.
28. Основные формы патологии слуха у детей.
29. Зрительный анализатор как сложная нервно-рецепторная система.
30. Врожденные и приобретенные нарушения зрительного анализатора.
31. Нарушения центрального зрения.
32. Нарушения периферического зрения.
33. Нарушения светоощущения.
34. Нарушения цветоощущения.
35. Нарушения глазодвигательного аппарата (гетеротропия, нистагм).
36. Нарушения оптических механизмов зрения.
37. Этиология нарушений опорно-двигательного аппарата.
38. Понятие «психопатия», ее признаки и причины возникновения.
39. Возбудимая и истерическая психопатии.
40. Психастеническая и астеническая психопатия.
41. Циклоидная психопатия. Гипертимный и гипотимный типы психопатий.
42. Шизоидный, эпилептоидный, неустойчивый типы психопатии. Эмоционально тупые личности.

#### 8.4. Планируемые уровни сформированности компетенций обучающихся и критерии оценивания

Уровни	Содержательное описание уровня	Основные признаки выделения уровня (этапы формирования компетенции, критерии оценки сформированности)	Пятибалльная шкала (академическая) оценка	Двухбалльная шкала, зачет	БРС, % освоения (рейтинговая оценка)
Повышенный	Творческая деятельность	Включает нижестоящий уровень. Умение самостоятельно принимать решение, решать проблему/задачу теоретического и прикладного характера на основе изученных методов, приемов, технологий	отлично	зачтено	86-100
Базовый	Применение знаний и умений в более широких контекстах учебной и профессиональной деятельности, нежели по образцу с большей степени самостоятель	Включает нижестоящий уровень. Способность собирать, систематизировать, анализировать и грамотно использовать информацию из самостоятельно найденных теоретических источников и иллюстрировать ими теоретические положения или	хорошо		71-85

	ности и инициативы	обосновывать практику применения			
Удовлетворительный (достаточный)	Репродуктивная деятельность	Изложение в пределах задач курса теоретически и практически контролируемого материала	удовлетворительно		55-70
Недостаточный	Отсутствие признаков удовлетворительного уровня		неудовлетворительно	не зачтено	Менее 55

## 9. Перечень основной и дополнительной учебной литературы, необходимой для освоения дисциплины.

### Основная литература

Азбукина Е.Ю., Михайлова Е.Н. Основы специальной педагогики и психологии: учебник. – М. – Инфра-М, 2022. – 396 с. ЭБС «Znanium»

### Дополнительная литература

Хлыстова Е.В. Специальная психология: Работа психолога в дошкольной образовательной организации [Электронный ресурс]: Учеб. пособие. – 2-е изд. – М.: Флинта; Екатеринбург: Изд-во Урал. Ун-та, 2020 – 140 с. ЭБС «Znanium»

## 10. Перечень ресурсов информационно-телекоммуникационной сети «Интернет», необходимых для освоения дисциплины (модуля).

- НЭБ Национальная электронная библиотека, диссертации и прочие издания
- eLIBRARY.RU Научная электронная библиотека, книги, статьи, тезисы докладов конференций
- Гребенников Электронная библиотека ИД журналы
- ЭБС Консультант студента
- ПРОСПЕКТ ЭБС
- ЭБС ZNANIUM.COM
- РГБ Информационное обслуживание по МБА
- БЕН РАН
- Электронно-библиотечная система (ЭБС) Кантитана (<https://elib.kantiana.ru/>)

## 11. Перечень информационных технологий, используемых при осуществлении образовательного процесса по дисциплине.

Программное обеспечение обучения включает в себя:

- система электронного образовательного контента БФУ им. И. Канта – [www.lms.kantiana.ru](http://www.lms.kantiana.ru), обеспечивающую разработку и комплексное использование электронных образовательных ресурсов;
- серверное программное обеспечение, необходимое для функционирования сервера и связи с системой электронного обучения через Интернет;
- установленное на рабочих местах студентов соответствующее ПО и антивирусное программное обеспечение.



## **12. Описание материально-технической базы, необходимой для осуществления образовательного процесса по дисциплине.**

Для проведения занятий лекционного типа, практических и семинарских занятий используются специальные помещения (учебные аудитории), оборудованные техническими средствами обучения – мультимедийной проекционной техникой. Для проведения занятий лекционного типа используются наборы демонстрационного оборудования.

Для проведения лабораторных работ, (практических занятий – при необходимости) используются специальные помещения (учебные аудитории), оснащенные специализированным лабораторным оборудованием: персональными компьютерами с возможностью выхода в интернет и с установленным программным обеспечением, заявленным в п.11.

Для проведения групповых и индивидуальных консультаций, текущего контроля и промежуточной аттестации используются специальные помещения (учебные аудитории), оборудованные специализированной мебелью (для обучающихся), меловой / маркерной доской.

Для организации самостоятельной работы обучающимся предоставляются помещения, оснащенные компьютерной техникой с возможностью подключения к сети «Интернет» и обеспечением доступа в электронную информационно-образовательную среду университета.

Для обучения инвалидов и лиц с ограниченными возможностями здоровья университетом могут быть представлены специализированные средства обучения, в том числе технические средства коллективного и индивидуального пользования.

## РАБОЧАЯ ПРОГРАММА ПРАКТИКИ

### УЧЕБНАЯ ОЗНАКОМИТЕЛЬНАЯ (СИМУЛЯЦИОННАЯ) ПРАКТИКА

#### 1. Указание вида практики, способа (при наличии) и формы (форм) ее проведения

Вид практики: учебная.

Тип практики: ознакомительная.

Способ проведения практики: стационарная.

Форма проведения практики: рассредоточено, путем чередования в календарном учебном графике периодов учебного времени для проведения практик с периодами учебного времени для проведения теоретических занятий

#### 2. Перечень планируемых результатов обучения при прохождении практики, соотнесенных с планируемыми результатами освоения образовательной программы

Цель практики – формирование у обучающихся первичных профессиональных умений и навыков, в том числе первичных умений и навыков научно-исследовательской деятельности.

Код компетенции	Результаты освоения образовательной программы (ИДК)	Перечень планируемых результатов
БК-1 Способность разрабатывать учебно-методическое обеспечение образовательного процесса по основным и дополнительным образовательным программам	БК-1.1 Демонстрирует знание основ учебно-методического обеспечения образовательного процесса по основным и дополнительным образовательным программам	<b>Знать:</b> - основы учебно-методического обеспечения образовательного процесса по основным и дополнительным образовательным программам <b>Уметь:</b> - анализировать учебно-методическое обеспечение образовательного процесса <b>Владеть:</b> - навыками разработки учебно-методических документов образовательного процесса по основным и дополнительным образовательным программам
	БК-1.2 Осуществляет учебно-методическое обеспечение образовательного процесса по основным и дополнительным образовательным программам	<b>Знать:</b> - гигиенические требования к режиму дня и организации образовательной деятельности в дошкольной образовательной организации <b>Уметь:</b> - планировать проведение режимных мероприятий и образовательной деятельности с учетом гигиенических требований <b>Владеть:</b> - навыками проведения режимных мероприятий и образовательной деятельности в первую и вторую половину дня в холодный период года
БК-2 Способность осуществлять образовательную	БК-2.1 Имеет представление о методологии и технологиях	<b>Знать:</b> - сущность индивидуального подхода в образовании <b>Уметь:</b>

<p>деятельность на основе методологии технологий инклюзивного образования</p>	<p>инклюзивного образования</p>	<p>- ориентироваться в педагогическом общении на индивидуальные особенности обучающихся</p> <p><b>Владеть:</b></p> <p>- навыками педагогического общения с обучающимися в инклюзивной образовательной среде</p>
	<p>БК-2.2 Осуществляет отбор педагогических технологий для реализации образовательной деятельности в инклюзивной образовательной среде</p>	<p><b>Знать:</b></p> <p>- принципы инклюзивного образования</p> <p><b>Уметь:</b></p> <p>- выбирать технологии инклюзивного образования на основе его принципов</p> <p><b>Владеть:</b></p> <p>- навыками работы с обучающимися в инклюзивной образовательной среде</p>
<p>БК-3 Способность осуществлять образовательную деятельность с применением современных педагогических средств и технологий, в том числе цифровых</p>	<p>БК-3.1 Определяет необходимость и обоснованность включения в образовательный процесс современных педагогических средств, в том числе ресурсов электронной образовательной среды и цифровых технологий</p>	<p><b>Знать:</b></p> <p>- сущность возрастного подхода в образовании</p> <p><b>Уметь:</b></p> <p>- определять необходимость и обоснованность включения в образовательный процесс современных педагогических средств, в том числе ресурсов электронной образовательной среды и цифровых технологий в соответствии с возрастными особенностями обучающихся</p> <p><b>Владеть:</b></p> <p>- информацией о безопасной информационной среде</p>
	<p>БК-3.2 Включает в образовательную деятельность современных педагогических средств, в том числе ресурсов электронной образовательной среды и цифровых технологий</p>	<p><b>Знать:</b></p> <p>- характеристику современных педагогических средств и технологий, в том числе цифровых</p> <p><b>Уметь:</b></p> <p>- подбирать в информационной среде дидактическую игру в соответствии с педагогическими задачами</p> <p><b>Владеть:</b></p> <p>- навыками организации игровой деятельности с учётом возрастных особенностей обучающихся и применением ИКТ</p>
<p>БК-4 Способность осуществлять образовательную деятельность с применением современного инструментария педагогической</p>	<p>БК-4.1 Демонстрирует рациональный выбор современного инструментария педагогической диагностики в соответствии с профессиональными</p>	<p><b>Знать:</b></p> <p>- инструментарий педагогической диагностики в соответствии с ФОП ДО</p> <p><b>Уметь:</b></p> <p>- выбирать инструментарий педагогической диагностики в соответствии с задачами, возрастными и индивидуальными особенностями обучающихся</p> <p><b>Владеть:</b></p>

диагностики	задачами, возрастными и индивидуальными особенностями обучающихся	- основными диагностическими методами (наблюдение, беседа, анализ рисунков, аппликаций, лепки, конструирования), индивидуальной формой проведения диагностики
	БК-4.2 Оценивает образовательные результаты обучающихся, применяя современный инструментарий педагогической диагностики	<b>Знать:</b> - основы педагогического мониторинга <b>Уметь:</b> - анализировать результаты мониторинга, полученного в группе детского сада <b>Владеть:</b> - навыками математической обработки данных, составления аналитической справки по результатам мониторинга
БК-5 Способность осуществлять образовательную деятельность с применением педагогически обоснованных форм, методов, средств и приемов воспитания обучающихся	БК-5.1 Понимает сущность целевых ориентиров и ценностных основ воспитательной деятельности в образовательной среде	<b>Знать:</b> - содержание ФГОС ДО и ФОП ДО <b>Уметь:</b> - соотносить деятельность педагога с целевыми ориентирами дошкольного образования <b>Владеть:</b> - основами педагогического целеполагания
	БК-5.2 Создает воспитывающую образовательную среду с применением педагогически обоснованных форм, методов, средств и приемов воспитания обучающихся	<b>Знать:</b> - содержание Рабочей программы воспитания ФОП ДО <b>Уметь:</b> - создавать элементы воспитывающей среды по реализации задач какого-либо направления воспитания <b>Владеть:</b> - приемами воспитания по выбранному направлению из ФОП ДО
БК-6 Способен осуществлять педагогическую деятельность на основе специальных научных знаний	БК-6.1 Демонстрирует знание научных основ педагогической деятельности	<b>Знать:</b> - основы педагогического проектирования <b>Уметь:</b> - составлять паспорт творческого проекта (по стандарту WorldSkills) <b>Владеть:</b> - навыками реализации творческого проекта
	БК-6.2 Осуществляет трансформацию специальных научных знаний в соответствии с образовательными потребностями обучающихся	<b>Знать:</b> - особенности детского проекта <b>Уметь:</b> - подбирать проект в соответствии с интересами детей <b>Владеть:</b> - навыками поддержки детской инициативы
ОПК-1 Способен проектировать и реализовывать образовательные	ОПК-1.1 Демонстрирует знание основ проектирования основных и дополнительных	<b>Знать:</b> - содержание ФГОС ДО; - различные виды и формы образовательной деятельности детей в ДОО <b>Уметь:</b>

программы (по уровням и видам образования)	образовательных программ (по уровням и видам образования)	- составлять план совместной деятельности с детьми на один день, с учетом возрастных и индивидуальных особенностей детей, а также сезона <b>Владеть:</b> - навыками организации совместной деятельности с детьми (в первую и вторую половину дня)
	ОПК-1.2 Проектирует и реализует основных и дополнительных образовательных программ (по уровням и видам образования)	<b>Знать:</b> - нормативно-правовые основы реализации дополнительных образовательных программ <b>Уметь:</b> - анализировать рабочую программу дополнительного образования <b>Владеть:</b> - навыками проектирования рабочей программы дополнительного образования
ОПК-4 Способен осуществлять контроль и оценку формирования освоения обучающимися образовательной программы, выявлять и корректировать трудности обучения, воспитании, развитии	ОПК-4.1 Демонстрирует умение осуществлять педагогический контроль и объективную оценку образовательных результатов обучающихся	<b>Знать:</b> - требования ФГОС ДО к результатам освоения образовательной программы дошкольного образования <b>Уметь:</b> - подбирать диагностический инструментарий для организации наблюдения <b>Владеть:</b> - навыками организации и проведения педагогического наблюдения
	ОПК-4.2 Выявляет и корректирует трудности в обучении, воспитании и развитии обучающихся	<b>Знать:</b> - возможные трудности в обучении, воспитании и развитии обучающихся <b>Уметь:</b> - выявлять особенности индивидуального развития дошкольников с помощью педагогической диагностики <b>Владеть:</b> - навыками коррекционно-развивающей работы на основе результатов педагогической диагностики
ОПК-5 Способен использовать психолого-педагогические технологии в профессиональной деятельности, необходимые для индивидуализации и обучения, развития, воспитания, в том числе деятельности	ОПК-5.1 Демонстрирует знания об особых образовательных потребностях обучающихся с целью индивидуализации обучения, воспитания и развития	<b>Знать:</b> - сущность принципа индивидуализации дошкольного образования <b>Уметь:</b> - выявлять особые образовательные потребности дошкольников <b>Владеть:</b> - навыками планирования образовательной деятельности с опорой на особые образовательные потребности детей
	ОПК-5.2 Адаптирует применение психолого-педагогических	<b>Знать:</b> - психолого-педагогические технологии дошкольного образования <b>Уметь:</b>

<p>обучающихся с особыми образовательными и потребностями</p>	<p>технологий в профессиональной деятельности, необходимых для индивидуализации обучения, развития, воспитания, в том числе деятельности обучающихся с особыми образовательными потребностями</p>	<p>- подбирать психолого-педагогические технологии для решения образовательных задач с детьми с особыми образовательными потребностями  <b>Владеть:</b>  - навыками применения психолого-педагогических технологий в отношении детей с детьми с особыми образовательными потребностями</p>
<p>ОПК-6 Способен обеспечить психолого-педагогические условия реализации образовательных программ для сохранения и укрепления психологического и социального здоровья обучающихся</p>	<p>ОПК-6.1 Иметь представления об особенностях сохранения и укрепления психологического и социального здоровья обучающихся</p>	<p><b>Знать:</b>  - характеристику психологического и социального здоровья дошкольников  <b>Уметь:</b>  - подбирать технологии сохранения и укрепления психологического и социального здоровья дошкольников  <b>Владеть:</b>  - навыками применения технологии сохранения и укрепления психологического и социального здоровья дошкольников</p>
	<p>ОПК-6.2 Создает психолого-педагогические условия реализации образовательных программ для сохранения и укрепления психологического и социального здоровья обучающихся</p>	<p><b>Знать:</b>  - психолого-педагогические условия реализации образовательных программ для сохранения и укрепления психологического и социального здоровья детей дошкольного возраста  <b>Уметь:</b>  - определять условия реализации образовательных программ для сохранения и укрепления психологического и социального здоровья детей дошкольного возраста  <b>Владеть:</b>  - навыками создания условий реализации образовательных программ для сохранения и укрепления психологического и социального здоровья детей дошкольного возраста</p>
<p>ОПК-7 Способен организовать образовательный процесс на основе отбора предметного содержания и с использованием современных методик и технологий развития, обучения,</p>	<p>ОПК-7.1 Демонстрирует знания основ общетеоретических дисциплин в объеме, необходимом для решения педагогических, научно-методических и организационно-управленческих задач</p>	<p><b>Знать:</b>  - требования СанПиН к режиму дня и организации образовательной деятельности в ДОО  <b>Уметь:</b>  - планировать проведение режимных мероприятий и образовательной деятельности с учетом требований СанПиН  <b>Владеть:</b>  - навыками проведения режимных мероприятий и образовательной деятельности в первую и вторую половину дня</p>
	<p>ОПК-7.2 Осуществляет</p>	<p><b>Знать:</b></p>

воспитания обучающихся	организацию образовательного процесса на основе отбора предметного содержания и с использованием современных методик и технологий развития, обучения, воспитания обучающихся	- сущность, а также цели, задачи, методы и формы духовно-нравственного воспитания дошкольников <b>Уметь:</b> - составлять план-конспект тематического дня по решению задач воспитания и духовно-нравственного развития дошкольников <b>Владеть:</b> - навыками организации и проведения тематического дня по решению задач воспитания и духовно-нравственного развития дошкольников
------------------------	--	---

### 3. Место практики в структуре образовательной программы

«Учебная ознакомительная (симуляционная) практика» представляет собой практику модуля «Психолого-педагогический модуль».

### 4. Содержание практики

Этапы практики, их содержание	Виды деятельности обучающихся	Формы текущего контроля
Подготовительный этап	Инструктаж по технике безопасности	Заполнение листа инструктажа
	Получение и анализ задания	Заполнение разделов дневника
Производственный этап	<p>Выполнение заданий:</p> <ul style="list-style-type: none"> <li>- познакомиться с основными и дополнительными образовательными программами детского сада;</li> <li>- изучить перспективный и календарный план воспитателя;</li> <li>- познакомиться с конспектами занятий в детском саду;</li> <li>- проанализировать конспект занятия;</li> <li>- изучить гигиенические требования к организации образовательного процесса в дошкольных образовательных организациях;</li> <li>- наблюдать за организацией режимных процессов в первую и вторую половину дня. Заполнить не менее 5 протоколов наблюдения. В каждом протоколе должна быть фиксация результатов наблюдения, а также общие выводы студента с точки зрения соответствия гигиеническим требованиям;</li> <li>- принимать участие в проведении режимных мероприятий и образовательной деятельности;</li> <li>- изучить сущность индивидуального подхода в образовании;</li> <li>- провести фотозапись знакомства с несколькими детьми группы;</li> </ul>	Заполнение разделов дневника и приложений к отчёту

	<ul style="list-style-type: none"><li>- изучить принципы инклюзивного образования;</li><li>- посещать коррекционно-развивающие занятия учителя – логопеда и педагога – психолога, делать фотозапись занятий;</li><li>- в беседе с воспитателем выявить детей с особыми образовательными потребностями, методы и приёмы работы с детьми;</li><li>- наблюдать за детьми с особыми образовательными потребностями в образовательной деятельности – в первую и вторую половину дня. Заполнить не менее 5 протоколов наблюдения. В каждом протоколе должна быть фиксация результатов наблюдения, а также общие выводы студента с точки зрения эффективности методов и приёмов работы с детьми в условиях инклюзии;</li><li>- применять методы и приёмы работы с детьми с особыми потребностями;</li><li>- изучить сущность возрастного подхода в образовании;</li><li>- подобрать дидактическую игру в программе Power Point в соответствии с требованиями безопасности, педагогическими задачами и возрастными особенностями детей, организовать игру с несколькими детьми;</li><li>- изучить инструментарий педагогической диагностики в соответствии с ФОП ДО;</li><li>- изучить систему мониторинга в детском саду;</li><li>- наблюдать за методами педагогической диагностики, применяемой педагогами;</li><li>- проанализировать результаты мониторинга в детском саду;</li><li>- составить аналитическую справку по результатам диагностики;</li><li>- познакомиться с понятием воспитывающей среды;</li><li>- создать элементы воспитывающей среды по реализации задач какого-либо направления воспитания;</li><li>- апробировать приёмы воспитательной работы по выбранному направлению воспитания;</li><li>- познакомиться с технологией педагогического проектирования;</li><li>- подобрать творческий проект, составить его паспорт по стандарту WorldSkills;</li><li>- проанализировать детский проект, выявить приёмы поддержки детской инициативы во время проекта;</li><li>- Изучить содержание СанПиН в действующей редакции.</li><li>- Изучить режим дня детского сада.</li><li>- Составить и реализовать план совместной деятельности с детьми на один день, с учетом</li></ul>	
--	---	--



	<p>возрастных и индивидуальных особенностей детей, а также сезона</p> <ul style="list-style-type: none"> <li>- Изучить сущность, а также цели, задачи, методы и формы духовно-нравственного воспитания дошкольников</li> <li>- Разработать и оформить план-конспект тематического дня по решению задач воспитания и духовно-нравственного развития дошкольников. Структура плана-конспекта: тема, задачи, основные мероприятия (последовательность и содержание).</li> <li>- Провести тематический день по решению задач воспитания и духовно-нравственного развития дошкольников с привлечением детей, родителей, педагогов.</li> <li>- Изучить основные формы взаимодействия участников образовательных отношений при реализации образовательных программ дошкольного образования.</li> <li>- Осуществлять взаимодействие с педагогами ДОО и родителями воспитанников при планировании и проведении тематического дня, а также реализации творческого проекта.</li> <li>- Выявлять и анализировать затруднения при выполнении заданий практики. Оформить карту индивидуального самоконтроля, содержащую описание и анализ не менее 10 ситуаций затруднений.</li> </ul>	
	Ведение дневника	Заполнение разделов дневника
Заключительный этап	Оформление отчета	Оформление отчета
	Представление результатов	Защита отчета

## **5. Сведения о местах проведения практики**

Практика проводится:  
в симуляционном центре ОНК «Институт образования и гуманитарных наук» БФУ им. И. Канта.

Для обучающихся с ограниченными возможностями здоровья и инвалидов практика планируется и организуется с учетом особенностей их психофизического развития, индивидуальных возможностей и состояния здоровья.

## **6. Указание форм отчетности по практике**

Формой отчетности по практике является:

1. Дневник практики;
  2. Отчет по практике с приложениями;
- Указанные документы представляются руководителю практики.  
Дневник практики.

С момента прибытия и до конца пребывания на практике студент обязан вести «Дневник прохождения производственной практики», который является составной частью отчета о практике и используется при его написании. Записи в дневнике должны быть ежедневными. В дневнике фиксируются виды работ, их объём, краткое содержание деятельности.

В дневнике необходимо также отразить встретившиеся в работе затруднения, их характер, какие меры были приняты для их устранения, отметить недостатки в теоретической подготовке. Дневники периодически проверяются руководителем практики, в нем делаются отметки по его ведению, качеству выполняемой студентом работы. В дневнике руководитель практики дает отзыв о прохождении обучающимся практики (выполнении программы практики, отношении к порученной работе, собранных материалов) и выставляет оценку практики.

Отзыв руководителя практики от университета должен отражать основные структурные элементы: степень реализации плана практики; грамотность и полнота изложения материала в отчете; уровень самостоятельности выполнения работы; недостатки и замечания, выявленные как в процессе практики, так и в представленном отчете; положительные стороны, выявленные как в процессе практики, так и в представленном отчете; общий вывод об отчете с заключением о проделанной работе.

Отзыв руководителя практики от профильной организации, на базе которой студент проходил практику, должен отражать: краткую характеристику предоставленной информации, с которой работал обучающийся; методы и технологии, уровень самостоятельности, степень ответственности, добросовестности при выполнении работы; недостатки и замечания, выявленные в процессе прохождения практики; положительные стороны, выявленные в процессе прохождения практики; общий вывод об отчете с заключением о проделанной работе.

Отчет о практике составляется индивидуально каждым студентом в соответствии с методическими рекомендациями по прохождению практики и должен отражать его деятельность в период практики. В отчете следует отразить все вопросы, изученные во время прохождения практики, представить аналитические результаты анализа, выводы и рекомендации. Отчет о практике должен состоять из титульного листа, содержания, введения, основной части, заключения, списка литературы (при необходимости) и приложений (при необходимости). В заключении обобщаются результаты проделанной работы и делаются выводы и рекомендации. В конце отчета приводится список литературы и нормативных материалов, а также материалы приложений (графики, таблицы и т.д.).

Отчетная документация по практике (с приложениями) предоставляется в институт/школу не позднее 5 дней по окончании практики. Если практика проходит летом или в конце учебного семестра, то не позднее последнего рабочего (учебного) дня практики. За обучающихся заочной формы обучения отчетная документация предоставляется в период экзаменационной сессии (не позднее последнего учебного дня) соответствующего семестра.

## **7. Фонд оценочных средств**

Текущий контроль прохождения практики производится руководителем практики в дискретные временные интервалы с использованием следующих оценочных средств:

- заполнение информационной части дневника;
- уточнение и согласование программы практики (плана работы, индивидуального задания по профилю подготовки и по научно-исследовательской работе);
- отметка профильной организации о прибытии обучающегося;
- регулярные отметки руководителя практики от профильной организации о ходе выполнения заданий практики;
- составление отзыва руководителя практики от профильной организации о прохождении практики обучающимся;

- отметка профильной организации о выбытии обучающегося;
- составление отзыва руководителя практики от университета о работе студента.

Промежуточная аттестация производится в форме зачета с оценкой с использованием следующих оценочных средств:

- устный доклад, содержащий анализ выполненных заданий практики и общие выводы;
- презентация Power Point, иллюстрирующая и дополняющая текст устного доклада (не обязательно);
- ответы обучающегося на уточняющие вопросы по представленным результатам прохождения практики;
- проверка форм отчетности (дневник практики, отчет с приложениями), представленных в печатном и/или электронном виде.

При оценке результатов практики принимается во внимание:

- соответствие отчета заданию на практику;
- степень полноты выполненных задач, достижения цели практики;
- соблюдение графика прохождения практики;
- характеристика на обучающегося, составленная руководителем практики от профильной организации;
- оформление отчета по практике;
- содержательность доклада, аргументированность и полнота ответов на вопросы при защите результатов практики.

Зачёт по практике (в виде защиты отчёта) принимает групповой руководитель в индивидуальном порядке.

Во время защиты обучающийся должен подтвердить уровень образовательных результатов практики в соответствии с требованиями, определенными программой практики.

При оценке итогов практики обучающегося принимается во внимание отзыв руководителя практики от профильной организации

По результатам защиты студенту выставляется зачет с оценкой.

Уровни	Содержательное описание уровня	Основные признаки выделения уровня (этапы формирования компетенции, критерии оценки сформированности)	Пятибалльная шкала (академическая) оценка	БРС, % освоения (рейтинговая оценка)
Повышенный	Творческая деятельность	Включает нижестоящий уровень. Умение самостоятельно принимать решение, решать проблему/задачу теоретического и прикладного характера на основе изученных методов, приемов, технологий	отлично	86-100
Базовый	Применение знаний и умений в более широких контекстах учебной и профессиональной	Включает нижестоящий уровень. Способность собирать, систематизировать, анализировать и грамотно использовать информацию из самостоятельно найденных теоретических источников и иллюстрировать ими	хорошо	71-85

	деятельности, нежели по образцу с большей степени самостоятельности и инициативы	теоретические положения или обосновывать практику применения		
Удовлетворительный (достаточный)	Репродуктивная деятельность	Изложение в пределах задач курса теоретически и практически контролируемого материала	удовлетворительно	55-70
Недостаточный	Отсутствие признаков	удовлетворительного уровня	неудовлетворительно	Менее 55

## 8. Перечень учебной литературы и ресурсов сети "Интернет", необходимых для проведения практики

### Основная литература:

1. Новикова, С.С. Методы исследований в социальной работе: учеб. пособие / С.С. Новикова, А.В. Соловьев. — М.: ИНФРА-М, 2018. — 381 с. + Доп. материалы [Электронный ресурс; Режим доступа <http://www.znanium.com>]. — (Высшее Образование: Бакалавриат). — [www.dx.doi.org/10.12737/11541](http://www.dx.doi.org/10.12737/11541). - ISBN 978-5-16-010444-7. - Текст: электронный. - URL: <https://znanium.com/catalog/product/937960>.

### Дополнительная литература:

1. Теория и методика воспитания и обучения детей раннего и дошкольного возраста: учебник / С.А. Козлова, А.Ш. Шахманова, Е.О. Полосухина, Л.А. Каченовская. — М.: ИНФРА-М, 2021. — 237 с. + Доп. материалы [Электронный ресурс]. — (Высшее образование: Бакалавриат). — DOI 10.12737/textbook\_5ca5ab3e550710.93813738. - ISBN 978-5-16-014068-1. - Текст: электронный. - URL: <https://znanium.com/catalog/product/1523862>.

## 9. Перечень ресурсов информационно-телекоммуникационной сети «Интернет», необходимых для прохождения практики

Коллекции электронно-библиотечной системы (ЭБС):

- НЭБ Национальная электронная библиотека, диссертации и прочие издания eLIBRARY.RU Научная электронная библиотека, книги, статьи, тезисы докладов конференций

Гребенников Электронная библиотека ИД журналы

ЭБС Консультант студента

ПРОСПЕКТ ЭБС

ЭБС ZNANIUM.COM

РГБ Информационное обслуживание по МБА

БЕН РАН

Электронно-библиотечная система (ЭБС) Кантитана (<https://elib.kantiana.ru/>)

Электронные ресурсы вузов и НИИ:

- Научный журнал «Актуальные вопросы педагогики и психологии» (Электронный ресурс. Открытый доступ) <https://www.elibrary.ru/contents.asp?titleid=75849>

- Научный журнал «Актуальные проблемы современного образования» (Электронный ресурс. Открытый доступ) <https://www.elibrary.ru/contents.asp?titleid=55584>

- Научный журнал «Наука и образование: новое время. Научно-методический журнал» (Электронный ресурс. Открытый доступ) <https://www.elibrary.ru/contents.asp?titleid=63931>
- Научный журнал «Управление наукой и наукометрия» (Электронный ресурс. Открытый доступ) <https://www.elibrary.ru/contents.asp?titleid=25928>
- Научный журнал «Нацразвитие. Наука и образование» (Электронный ресурс. Открытый доступ) <https://www.elibrary.ru/contents.asp?titleid=77412>

#### 10. Перечень информационных технологий, используемых при проведении практики, включая перечень программного обеспечения и информационных справочных систем (при необходимости)

Программное обеспечение обучения включает в себя:

- система электронного образовательного контента БФУ им. И. Канта – [www.lms.kantiana.ru](http://www.lms.kantiana.ru), обеспечивающую разработку и комплексное использование электронных образовательных ресурсов;
- серверное программное обеспечение, необходимое для функционирования сервера и связи с системой электронного обучения через Интернет;
- установленное на рабочих местах студентов соответствующее ПО и антивирусное программное обеспечение.

#### 11. Описание материально-технической базы, необходимой для проведения практики

Для проведения отчетной конференции используются аудитории института/ школы; занятия проводятся с применением компьютера и видеопроектора. На всех компьютерах установлено необходимое программное обеспечение, требуемое в учебном процессе. Образовательная организация обеспечена необходимым комплектом лицензионного программного обеспечения, подлежащего ежегодному обновлению. Типовое программное обеспечение: Microsoft Windows 7, Microsoft Office Standart 2010, антивирусное программное обеспечение Kaspersky Endpoint Security.

При реализации практики в профильной организации на основании договора о практической подготовке обучающихся в качестве материально-технического обеспечения практики используется материальное оснащение профильной организации.

#### 12. Методические рекомендации по прохождению практики

Этапы деятельности	Содержание деятельности	
	Преподаватель	Студент
<b>Подготовка:</b> определение цели и задач задания	Мотивирует, помогает обучающемуся в постановке задач	Определяет и обсуждает с преподавателем актуальность проблемы; выдвигает совместно с преподавателем гипотезу исследования
<b>Планирование:</b> определение источников, способов сбора, анализа информации, способов представления результатов, установление критериев	Корректирует в случае необходимости деятельность обучающегося, предлагает идеи, высказывает предположения	Формулирует задачи и разрабатывает план действий; обсуждает с преподавателем методы исследования

оценки результата и процесса		
<b>Сбор информации:</b> наблюдение, работа со справочной литературой, нормативно-правовой, учебной, научной и др. литературы	Наблюдает за деятельностью обучающегося, косвенно руководит его исследовательской деятельностью	Собирает и систематизирует информацию
<b>Анализ информации:</b> формулирование выводов	Корректирует деятельность обучающегося, наблюдает, советует	Анализирует собранную информацию
<b>Оформление работы:</b> подготовка и представление результатов	Консультирует в оформлении документов по практике	Оформляет конечные результаты
<b>Представление задания</b>	Оценивает результаты исследования по заранее установленным критериям	Представляет результаты по заданию в форме письменного отчета и его устной защиты
<b>Подведение итогов:</b> рефлексия, оценка	Оценивает усилия, использованные и неиспользованные возможности, творческий подход студента	Участствует в коллективном обсуждении итогов практики

При выборе базы практики целесообразно использовать оптимальное количество объективных критериев, оценивающих наиболее важные стороны организации или структурного подразделения университета как базы практики. К таким критериям относятся:

- соответствие профиля организации направлению обучения;
- обеспечение квалифицированными кадрами;
- оснащенность организации современным оборудованием и технологиями;
- наличие возможности дальнейшего трудоустройства и др.

Условия проведения практики в сторонних организациях регламентируются договорами о практической подготовке.

## Программа итоговой аттестации по модулю

Определение результатов освоения модуля на основе вычисления оценки по каждому элементу модуля.

Оценка по модулю рассчитывается по формуле:

$$R_j^{\text{мод}} = \frac{k_1 R_1 + k_2 R_2 + k_3 R_3 + \dots + k_n R_n + k_{\text{пр}} R_{\text{пр}} + R_{\text{кур}}}{k_1 + k_2 + k_3 + \dots + k_{\text{пр}}}$$

Где:

$R_j^{\text{мод}}$  – оценка по модулю

$k_1, k_2, k_3, \dots, k_n$  – зачетные единицы дисциплин, входящих в модуль

$k_{\text{пр}}$  – зачетные единицы по практике

$R_1, R_2, R_3, \dots, R_n$  – оценки по дисциплинам модуля

$R_{\text{пр}}$  – оценка по практике

$R_{\text{кур}}$  – оценка по курсовой работе

В случае, если по дисциплине предусмотрен зачет без оценки, то за оценку по дисциплине принимается «5».

В случае, если по модулю применяется балльно-рейтинговая система, то

$R_1, R_2, R_3, \dots, R_n$  – рейтинговые баллы студента по дисциплинам модуля

$R_{\text{пр}}$  – рейтинговые баллы студента по практике

$R_{\text{кур}}$  – рейтинговые баллы студента по курсовой работе

**МИНИСТЕРСТВО НАУКИ И ВЫСШЕГО ОБРАЗОВАНИЯ  
РОССИЙСКОЙ ФЕДЕРАЦИИ**  
Федеральное государственное автономное образовательное учреждение  
высшего образования  
«Балтийский федеральный университет имени Иммануила Канта»  
ОНК «Институт образования и гуманитарных наук»  
Высшая школа лингвистики

**РАБОЧАЯ ПРОГРАММА МОДУЛЯ**

**«УНИВЕРСАРИУМ»**

**Шифр: 44.03.05**

**Направление подготовки: Педагогическое образование (с двумя профилями  
подготовки)**

**Профиль: Иностранный язык (английский),  
Иностранный язык по выбору  
(немецкий/французский/испанский/китайский/корейский)**

**Квалификация (степень) выпускника: Педагог, учитель английского языка и  
немецкого/французского/испанского/китайского/корейского языка в соответствии с  
выбором**

Калининград  
2024



## Лист согласования

### Составители:

Тищук М.О., к.э.н., доцент ОНК ИУТР, Щепкова И.В., старший преподаватель ОНК «Институт управления и территориального развития»;

Манкевич Д.В., к.и.н., доцент, Жданович Людмила Николаевна, к.и.н., доцент ОНК «Институт образования и гуманитарных наук»;

Светлов Р.В., д.ф.н., профессор ОНК «Институт образования и гуманитарных наук»;

Усенко Ю.Н., старший преподаватель ОНК «Институт управления и территориального развития»;

Литвин В.Л., к.ф.н., доцент ОНК «Институт образования и гуманитарных наук».

Рабочая программа утверждена на заседании (коллегиального экспертного органа образовательно-научного кластера) ОНК «Институт образования и гуманитарных наук»

Рабочая программа утверждена на заседании Ученого совета ОНК «Институт образования и гуманитарных наук»

Протокол № 8 от «21» февраля 2024 г.

Председатель ученого совета доктор педагогических наук, профессор  
Руководитель ОНК «Институт образования и гуманитарных наук»

Бударина А.О.

Руководитель образовательных программ

Грищенко Е.Е.

## Содержание

1. Название образовательного модуля
2. Характеристика образовательного модуля
3. Методические указания для обучающихся по освоению модуля
4. Программы дисциплин образовательного модуля
  - Программа дисциплины «Философия»
  - Программа дисциплины «Основы российской государственности»
  - Программа дисциплины «История России»
  - Программа дисциплины «Критическое мышление»
  - Программа дисциплины «Основы коммуникации»
  - Программа дисциплины «Основы финансовой культуры»
  - Программа дисциплины «Правоведение»
5. Программа итоговой аттестации по модулю

## 1. Название модуля: «Универсариум»

### 2. Характеристика модуля

#### 2.1. Образовательные цели и задачи

Модуль ставит своей целью создать условия для эффективного формирования и развития универсальной компетенции, включения обучающихся в социокультурное пространство специального и профессионального образования.

Для достижения поставленной цели необходимо решить следующие задачи:

1. Способствовать пониманию социальных, культурно-исторических особенностей и закономерностей развития современного общества;
2. Формировать профессионально-личностную позицию приоритетности нравственных, правовых и этических норм и требований профессиональной этики;
3. Способствовать формированию «человека культуры», овладению общей, языковой и коммуникативной культурой педагога;
4. Формировать готовность к обеспечению охраны жизни и здоровья обучающихся и использованию приемов оказания первой помощи обучающимся при неотложных состояниях;
5. Способствовать формированию у студентов готовности к самообразованию и социально-профессиональной мобильности в поликультурном пространстве.

#### 2.2. Образовательные результаты выпускника

Код компетенции	Результаты освоения образовательной программы (ИДК)	Результаты обучения по дисциплине
УК-1. Способен к формированию собственного жизненно-образовательного маршрута на основе критического мышления, целеполагания, стратегии достижения цели (в том числе в проектном типе деятельности) в условиях создания безопасной среды, с учетом традиционных российских духовно-нравственных ценностей и целей национального развития, в	УК.1.1. Выбирает источники информации, осуществляет поиск информации и определяет рациональные идеи для решения поставленных задач	<b>Знать:</b> основные способы научного поиска информации; фундаментальные достижения, изобретения, открытия и свершения, связанные с развитием русской земли и российской цивилизации, представлять их в актуальной и значимой перспективе; <b>Уметь:</b> развить в себе навык критического мышления и независимого суждения, позволяющего совершенствовать свои академические и исследовательские компетенции даже в соотнесении с резонансными и суггестивными проблемами и вызовами; находить и использовать необходимую для саморазвития, взаимодействия с другими людьми и решения поставленных задач информацию; навыками осознанного выбора ценностных ориентиров и гражданской позиции; <b>Владеть:</b> способностью к внимательному, объективному и цельному анализу поступающей

<p>процессе социального взаимодействия</p>		<p>общественно-политической информации, умению проверять различные мнения, позиции и высказывания на достоверность, непротиворечивость и конвенциональность.</p>
	<p>УК.1.2. Демонстрирует умение рассматривать различные точки зрения и выявлять степень доказательности на поставленную задачу</p>	<p><b>Знать:</b> достижения современной исторической науки и смежных гуманитарных дисциплин; способы поиска информации  <b>Уметь:</b> объективно и научно оценивать существующие в историческом сознании стереотипы и мифы, причины их формирования, использовать компаративистский подход к оценке сходных процессов и явлений, таких как освоение новых территорий, строительство империи, складывание форм и типов государственности, организационных форм социума и др.; анализировать информацию и работать с большим количеством источников информации  <b>Владеть:</b> навыками осмысливать процессы, события и явления в России и мире в их динамике и взаимосвязи; навыками доказательства и опровержения тезиса</p>
	<p>УК-1.3 Использует оптимальные способы для решения определенного круга задач, учитывая действующие правовые нормы и имеющиеся условия, ресурсы и ограничения</p>	<p><b>Знать:</b> действующие правовые нормы и экономические условия, ресурсы и ограничения; ценностные ориентиры правового регулирования общественных отношений и необходимые для осуществления профессиональной деятельности правовые нормы действующего законодательства.  <b>Уметь:</b> использовать оптимальные способы решения поставленных задач, опираясь на существующие правовые нормы и экономические условия, ограничения и ресурсы; грамотно применять правовые нормы для решения профессиональных задач, правильно толковать термины, используемые в законодательстве.  <b>Владеть:</b> инструментами решения поставленных задач, в рамках действующих норм и экономических условий, ограничений и ресурсов; базовыми навыками применения юридической техники в реализации</p>

		<p>права и в работе с нормативными правовыми актами и специальной юридической литературой, необходимой для осуществления профессиональной деятельности.</p>
	<p>УК-1.4. Демонстрирует умение рассматривать различные точки зрения и выявлять степень доказательности на поставленную задачу</p>	<p><b>Знать:</b></p> <ul style="list-style-type: none"> <li>- основы стратегирования коммуникации и принципы поэтапного достижения стратегии;</li> <li>- особенности межличностной устной и письменной коммуникации как вида коммуникации, применение средств реализации такого общения в диалоговой форме на русском и иностранном языках.</li> </ul> <p><b>Уметь:</b></p> <ul style="list-style-type: none"> <li>- - определить характер делового общения, построить деловую письменную коммуникацию с помощью вербальных и невербальных средств;</li> <li>определить содержание стратегии, тактики и приемы ее реализации, построить коммуникацию в группе с помощью вербальных и невербальных средств.</li> </ul> <p><b>Владеть:</b></p> <ul style="list-style-type: none"> <li>- навыками построения стратегии коммуникации в группе и достижения поставленной цели, составляющими коммуникативную компетентность личности.</li> <li>- навыками ведения деловых переговоров, навыками планирования и реализации стратегии и тактик во время проведения деловых переговоров.</li> </ul>
	<p>УК-1.6 Грамотно и ясно строит диалогическую речь в рамках межличностного и межкультурного общения и осуществляет переписку на русском и иностранном языках с учетом социокультурных особенностей</p>	<p><b>Знать:</b> технологии правильного построения эффективных сообщений с использованием русского и иностранных языков; как вести запись основных мыслей и фактов, а также запись тезисов устного выступления/письменного доклада по изучаемой проблематике; виды и особенности письменных текстов; понимать общее содержание сложных текстов на абстрактные и конкретные темы, в том числе узкоспециальные тексты</p> <p><b>Уметь:</b> выстраивать деловую коммуникацию, опираясь на знание культурных контекстов целевых</p>

		<p>аудиторий; поддерживать контакты при помощи электронной почты, выполнять письменные проектные задания (письменное оформление презентаций, информационных буклетов, коллажей, постеров); понимать основное содержание несложных аутентичных специальных текстов, публицистических и прагматических текстов; подбирать литературу по теме, составлять двуязычный словарь, переводить и реферировать специальную литературу, подготавливать научные доклады и презентации на базе прочитанной специальной литературы, объяснить свою точку зрения и рассказать о своих планах.</p> <p><b>Владеть:</b> навыками вербального и символического позиционирования актуального сообщения; формами деловой переписки; навыками подготовки текстовых документов в управленческой деятельности; владеть основами реферирования и аннотирования литературы по специальности; навыками обсуждения знакомой темы, делая важные замечания и отвечая на вопросы; создания простого связного текста по знакомым или интересующим его темам, адаптируя его для целевой аудитории.</p>
	<p>УК.1.8. Проявляет в своём поведении уважительное отношение к историческому наследию и социокультурным традициям различных социальных групп, опирающееся на знание этапов исторического развития России в контексте мировой истории и культурных традиций мира</p>	<p><b>Знать:</b> особенности российского исторического развития на общемировом фоне, многонациональный характер российского государства-цивилизации, строительства российской государственности на всех его этапах, наиболее существенные процессы в сфере экономической, социальной истории, развития духовной культуры, науки и просвещения.</p> <p>основы стратегирования коммуникации и принципы поэтапного достижения стратегии; особенности межличностной устной и письменной коммуникации как вида коммуникации, применение средств реализации такого общения в</p>

		<p>диалоговой форме на русском и иностранном языках.</p> <p><b>Уметь:</b> объективно и научно оценивать вклад России в развитие мировой цивилизации, ее роль в разрешении крупных международных конфликтов, влияние в мировой политике в целом;</p> <p>определить характер делового общения, построить деловую письменную коммуникацию с помощью вербальных и невербальных средств;</p> <p>определить содержание стратегии, тактики и приемы ее реализации, построить коммуникацию в группе с помощью вербальных и невербальных средств.</p> <p><b>Владеть:</b> навыками формулировать и аргументированно отстаивать патриотическую позицию по проблемам отечественной истории, руководствуясь принципом историзма; навыками построения стратегии коммуникации в группе и достижения поставленной цели, составляющими коммуникативную компетентность личности; навыками ведения деловых переговоров, навыками планирования и реализации стратегии и тактик во время проведения деловых переговоров.</p>
	<p>УК-1.9 Находит и использует необходимую для саморазвития и взаимодействия с другими людьми информацию о философских аспектах, этических особенностях и социокультурных традициях различных социальных групп</p>	<p><b>Знать:</b> основные философские понятия и категории</p> <p><b>Уметь:</b> использовать знания в области философии для анализа социально-значимых проблем и процессов, решения социальных и профессиональных задач</p> <p><b>Владеть:</b> навыками философского мышления для выработки системного, целостного взгляда на проблемы человека и общества</p>
	<p>УК.1.10. Сознательно выбирает ценностные ориентиры и гражданскую позицию, аргументировано обсуждает проблемы мировоззренческого, общественного и личностного характера, формирует собственную мировоззренческую позицию.</p>	<p><b>Знать:</b> фундаментальные ценностные принципы российской цивилизации (такие как многообразие, суверенность, согласие, доверие и созидание), а также перспективные ценностные ориентиры российского цивилизационного развития (такие как стабильность, миссия, ответственность и справедливость)</p>

		<p>- иметь представление о цивилизационном характере российской государственности, её основных особенностях, ценностных принципах и ориентирах; о ключевых смыслах, этических и мировоззренческих доктринах, сложившихся внутри российской цивилизации и отражающих её многонациональный, многоконфессиональный и солидарный (общинный) характер; о наиболее вероятных внешних и внутренних вызовах, стоящих перед лицом российской цивилизации и её государственностью в настоящий момент, ключевых сценариях перспективного развития России;</p> <p>- основы стратегирования коммуникации и принципы поэтапного достижения стратегии;</p> <p>- особенности межличностной устной и письменной коммуникации как вида коммуникации, применение средств реализации такого общения в диалоговой форме на русском и иностранном языках.</p> <p><b>Уметь:</b> - адекватно воспринимать актуальные социальные и культурные различия, уважительно и бережно относиться к историческому наследию и культурным традициям;</p> <p>- проявлять в своём поведении уважительное отношение к историческому наследию и социокультурным традициям различных социальных групп, опирающееся на знание этапов исторического развития России в контексте мировой истории и культурных традиций мира;</p> <p>определить характер делового общения, построить деловую письменную коммуникацию с помощью вербальных и невербальных средств;</p> <p>определить содержание стратегии, тактики и приемы ее реализации, построить коммуникацию в группе с помощью вербальных и невербальных средств.</p> <p><b>Владеть:</b> навыками аргументированного обсуждения и</p>
--	--	---



		<p>решения проблем мировоззренческого, общественного и личностного характера;</p> <ul style="list-style-type: none"> <li>- развитым чувством гражданственности и патриотизма, навыками самостоятельного критического мышления.</li> <li>- навыками личной и массовой коммуникации, способностью к компромиссу и диалогу, уважительному принятию национальных, религиозных, культурных и мировоззренческих особенностей различных народов и сообществ;</li> <li>- навыками построения стратегии коммуникации в группе и достижения поставленной цели, составляющими коммуникативную компетентность личности.</li> <li>- навыками ведения деловых переговоров, навыками планирования и реализации стратегии и тактик во время проведения деловых переговоров</li> </ul>
	<p>УК-1.11 Определяет свои личные ресурсы, возможности и ограничения для достижения поставленной цели</p>	<p><b>Знать:</b> способы выявления собственных экономических ресурсов, возможностей и ограничений, собственных экономических целей и путей их достижений с учетом различных этапов жизненного цикла объекта</p> <p><b>Уметь:</b> сопоставлять собственные имеющиеся экономические ресурсы, возможности и ограничения с собственными экономическими целями</p> <p><b>Владеть:</b> инструментами поиска путей достижения собственных экономических целей, исходя из выявленных экономических возможностей, ресурсов и ограничений</p>
	<p>УК-1.18 Ориентируется в ходе развития экономических процессов, анализирует основные тенденции развития экономики применительно к профессиональной деятельности</p>	<p><b>Знать:</b> основы развития происходящих экономических процессов</p> <p><b>Уметь:</b> анализировать основные тенденции развития экономики применительно к профессиональной деятельности и обосновывать выводы по результатам анализа</p> <p><b>Владеть:</b> навыками анализа и оценки основных тенденций развития</p>

		экономики применительно к профессиональной деятельности
	УК-1.19 Анализирует способы поиска и использования источников информации о правах и обязанностях потребителя финансовых услуг, владеет методикой анализа основных положений договора с финансовыми организациями	<p><b>Знать:</b> права и обязанности потребителя финансовых услуг</p> <p><b>Уметь:</b> анализировать информацию о правах и обязанностях потребителя финансовых услуг и содержание договора с финансовыми организациями</p> <p><b>Владеть:</b> навыками анализа основных положений договора с финансовыми организациями</p>

### 3. Методические указания для обучающихся по освоению модуля

Освоение дисциплин модуля закладывает базу для будущей сфере профессиональной деятельности. Оно должно начинаться с внимательного ознакомления с рабочими программами дисциплин, обязательными компонентами которых являются: перечень тем, подлежащих усвоению; задания; списки учебных пособий и рекомендуемой литературы; списки контрольных вопросов, заданий.

При изучении дисциплин модуля необходимо последовательно переходить от дисциплины к дисциплине, от темы к теме, следуя внутренней логике, заложенной в программе дисциплины модуля. Только так можно достичь полного понимания материала, хорошей ориентации в специальной литературе, формирования собственной точки зрения и умений практического характера. Для более глубокого и эффективного освоения дисциплин рекомендуется предварительная подготовка к занятиям.

## 1. Наименование дисциплины: «Философия».

**Цель изучения дисциплины:** создание у студентов целостного системного представления о мире и месте человека в нем, формирование основ философского мировоззрения и критического мышления.

## 2. Перечень планируемых результатов обучения по дисциплине, соотнесенных с планируемыми результатами освоения образовательной программы

Код и содержание компетенции	Результаты освоения образовательной программы (ИДК)	Результаты обучения по дисциплине
УК-1. Способен к формированию собственного жизненно-образовательного маршрута на основе критического мышления, целеполагания, стратегии достижения цели (в том числе в проектном типе деятельности) в условиях создания безопасной среды, с учетом традиционных российских духовно-нравственных ценностей и целей национального развития, в процессе социального взаимодействия	УК-1.9 Находит и использует необходимую для саморазвития и взаимодействия с другими людьми информацию о философских аспектах, этических особенностях и социокультурных традициях различных социальных групп	<b>Знать:</b> основные философские понятия и категории <b>Уметь:</b> использовать знания в области философии для анализа социально-значимых проблем и процессов, решения социальных и профессиональных задач <b>Владеть:</b> навыками философского мышления для выработки системного, целостного взгляда на проблемы человека и общества

## 3. Место дисциплины в структуре образовательной программы

Дисциплина «Философия» представляет собой дисциплину обязательной части блока дисциплин подготовки студентов.

## 4. Виды учебной работы по дисциплине.

Виды учебной работы по дисциплине зафиксированы учебным планом основной профессиональной образовательной программы по указанному направлению и профилю, выражаются в академических часах. Часы контактной работы и самостоятельной работы студента и часы, отводимые на процедуры контроля, могут различаться в учебных планах ОПОП по формам обучения. Объем контактной работы включает часы контактной аудиторной работы (лекции/практические занятия/ лабораторные работы), контактной внеаудиторной работы (контроль самостоятельной работы), часы контактной работы в период аттестации. Контактная работа, в том числе может проводиться посредством электронной информационно-образовательной среды университета с использованием ресурсов сети Интернет и дистанционных технологий

## 5. Содержание дисциплины, структурированное по темам (разделам)

Исходя из рамок, установленных учебным планом по трудоемкости и видам учебной работы по дисциплине, преподаватель самостоятельно выбирает тематику занятий по формам и количеству часов проведения контактной работы: лекции и иные учебные занятия, предусматривающие преимущественную передачу учебной информации

преподавателем и (или) занятия семинарского типа (семинары, практические занятия, практикумы, лабораторные работы, коллоквиумы и иные аналогичные занятия), и (или) групповые консультации, и (или) индивидуальную работу обучающихся с преподавателем, в том числе индивидуальные консультации (по курсовым работам/проектам – при наличии курсовой работы/проекта по данной дисциплине в учебном плане). Рекомендуемая тематика занятий максимально полно реализуется в контактной работе со студентами очной формы обучения. В случае реализации образовательной программы в заочной / очно-заочной форме трудоемкость дисциплины сохраняется, однако объем учебного материала в значительной части осваивается студентами в форме самостоятельной работы. При этом требования к ожидаемым образовательным результатам студентов по данной дисциплине не зависят от формы реализации образовательной программы.

№	Наименование раздела	Содержание раздела
1	Место и роль философии в культуре.	<p>Смысл и назначение философии; «вечные вопросы». Специфика философского знания; философия как форма теоретического знания и искусство. Проблема предметного самоопределения философии, предмет философии. И.Кант о проблемном поле философии. Структура философского знания; теоретическая, практическая и прикладная философия. Критическое мышление как основа философского метода; знание и вера в философии; проблема «философской веры».</p> <p>Мировоззрение и его историко-культурный характер; структура мировоззрения. Типы мировоззрения: художественно-образное, мифологическое, религиозное, философское, научное. Мировоззрение личности, социальной группы, эпохи.</p>
2	Основные этапы исторического развития философии и особенности современной философии.	<p>Философия и история философии. Зарождение философской мысли, её культурно-исторические предпосылки. Формирование восточного и западного стилей философствования. От мифа к логосу; феномен «греческого чуда»</p> <p>Историко-философский процесс: главные вехи; исторические типы философствования. Критерии типологизации философских учений. Особенности античной философии. Средневековая философия и философия эпохи Возрождения. Философия разума в эпоху Нового времени. И.Кант: «коперниканский переворот» в философии. Классический этап философии Нового времени.</p>
3	Философское учение о бытии.	<p>Метафизика и онтология; место онтологии в структуре философского знания. Бытие как философская категория. Основные виды бытия. Реальность объективная и субъективная. Монистические и плюралистические концепции бытия. Бытие, субстанция, материя, природа. Материальное и идеальное.</p> <p>Пространство и время в структуре бытия; реляционная и субстанциальная концепции пространства и времени.</p> <p>Идея единства мира; модели единства мира. Научная, религиозная и философская картины мира. Основные мировоззренческие парадигмы - картины мира - в истории философии.</p> <p>Идея развития и её исторические изменения. Движение и развитие. Формы движения. Категории и законы развития. Детерминизм и индетерминизм. Статистические и динамические закономерности.</p> <p>Системность и самоорганизация; концептуальные представления о синергетике.</p>

4	Сознание как философская проблема.	<p>Постановка проблемы сознания в философии. Сознание как вид реальности. Идеальное и материальное. Генезис сознания с позиций естествознания, психологии, теологии, космологии. Основные характеристики сознания.</p> <p>Мозг, психика, сознание. Современная когнитивистика о природе сознания; концепция сознания Д.Деннета. Структура сознания. Сознание и бессознательное; индивидуальное и коллективное бессознательное.</p>
5	Познание, его возможности и границы; особенности научного познания.	<p>Познание как предмет философского анализа. Сознание и познание. Познавательные способности человека. Чувственное и рациональное познание. Проблема соответствия познания и реальности; агностицизм. Творческий характер познания. Соотношение рационального и нерационального в познавательной деятельности. Объяснение и понимание. Основы эволюционной эпистемологии.</p> <p>Знание как система; основные характеристики и формы знания. Проблема истинности знания: истина и её критерии; основные философские концепции истины. Истина и заблуждение. Знание и вера. Познание и ценности.</p>
6	Философское учение об обществе	<p>Общество в контексте социально-философского анализа: гносеологический и онтологический подходы. Природа, географическая среда, общество.</p> <p>Понятие социума, феномен социального. Деятельность как субстанция социального; структура деятельности. Генезис социального; социальное и политическое. Современное социально-философское осмысление происхождения и сущности государства. Гражданское общество и государство.</p> <p>Общество как самодостаточная социальная группа. Общество как система, структурные уровни организации общества. Объективное и субъективное в развитии общества; реформа и революция как формы социальной динамики; социальное насилие и социальная самоорганизация.</p> <p>Проблема субъекта исторического процесса; личность и массы. Этническое измерение истории и современные социально-политические процессы.</p> <p>Общественный прогресс и проблема его критериев.</p>
7	Природа человека и смысл его существования.	<p>Проблема человека в историко-философском контексте; антропология как философское учение о человеке. Человек как родовое существо, природа человека и его сущность. Биологическое и социальное, телесное и духовное в человеке. Антропосоциогенез: современное философское осмысление, основные подходы и концепции. Человек в системе социальных связей; человек и человечество. Основные характеристики человеческого существования: неповторимость, способность к творчеству, свобода. Творчество и его разновидности; талант как социокультурный феномен. Понятие свободы и его эволюция; феномен свободы воли; свобода и ответственность личности.</p>
8	Философское учение о ценностях.	<p>Аксиология в системе философского знания. Ценность как способ освоения мира человеком. Ценности в системе культуры. Ценность и оценка, ценность и норма; иерархия ценностей.</p> <p>Мораль и нравственность: общее и особенное; моральные и нравственные ценности. Ценностная характеристика добра и зла. Проблема формирования и обновления нравственных ценностей.</p>

		<p>Мораль, справедливость, право: аксиологический аспект; права и свободы человека как ценность.</p> <p>Религиозные ценности, их особенности и динамика. Межконфессиональные различия и их проявления в системе религиозных ценностей. Разнообразие и взаимосвязь религиозных ценностей. Свобода совести как ценность.</p>
9	Философские проблемы науки и техники	<p>Рост научного знания. Научные революции и смены типов рациональности. Наука в современном мире. Логико-гносеологические и аксиологические проблемы современной науки. Свобода научного поиска и социальная ответственность учёного. Техника как социальный институт. Необходимость гуманистического измерения научно-технического прогресса.</p>

## **6. Перечень учебно-методического обеспечения для самостоятельной работы обучающихся по дисциплине**

Рекомендуемая тематика учебных занятий в форме контактной работы:

Рекомендуемая тематика учебных занятий *лекционного* типа (предусматривающих преимущественную передачу учебной информации преподавателями):

Тема 1.: Место и роль философии в культуре. Смысл и назначение философии; «вечные вопросы». Специфика философского знания; философия как форма теоретического знания и искусство. Проблема предметного самоопределения философии, предмет философии. И.Кант о проблемном поле философии. Структура философского знания; теоретическая, практическая и прикладная философия. Критическое мышление как основа философского метода; знание и вера в философии; проблема «философской веры». Мировоззрение и его историко-культурный характер; структура мировоззрения. Типы мировоззрения: художественно-образное, мифологическое, религиозное, философское, научное. Мировоззрение личности, социальной группы, эпохи.

Тема 2. Основные этапы исторического развития философии и особенности современной философии. Зарождение философской мысли, её культурно-исторические предпосылки. Формирование восточного и западного стилей философствования. От мифа к логосу; феномен «греческого чуда». Историко-философский процесс: главные вехи; исторические типы философствования. Критерии типологизации философских учений.

Тема 3. Философское учение о бытии. Метафизика и онтология; место онтологии в структуре философского знания. Бытие как философская категория. Основные виды бытия. Реальность объективная и субъективная. Монистические и плюралистические концепции бытия. Бытие, субстанция, материя, природа. Материальное и идеальное. Пространство и время в структуре бытия. Идея развития и её исторические изменения. Системность и самоорганизация.

Тема 4. Сознание как философская проблема. Постановка проблемы сознания в философии. Сознание как вид реальности. Идеальное и материальное. Генезис сознания с позиций естествознания, психологии, теологии, космологии. Основные характеристики сознания. Мозг, психика, сознание.

Тема 5. Познание, его возможности и границы; особенности научного познания. Познание как предмет философского анализа. Сознание и познание. Познательные способности человека. Чувственное и рациональное познание. Проблема соответствия познания и реальности; агностицизм. Творческий характер познания. Соотношение рационального и нерационального в познавательной деятельности. Объяснение и понимание. Основы эволюционной эпистемологии.

Тема 6. Философское учение об обществе. Общество в контексте социально-философского анализа: гносеологический и онтологический подходы. Природа,

географическая среда, общество. Понятие социума, феномен социального. Гражданское общество и государство. Проблема субъекта исторического процесса; личность и массы. Этническое измерение истории и современные социально-политические процессы.

Тема 7. Природа человека и смысл его существования. Проблема человека в историко-философском контексте; антропология как философское учение о человеке. Человек как родовое существо, природа человека и его сущность. Биологическое и социальное, телесное и духовное в человеке. Антропосоциогенез: современное философское осмысление, основные подходы и концепции. Человек, индивид, личность, индивидуальность. Личность и право.

Тема 8. Философское учение о ценностях. Аксиология в системе философского знания. Ценность как способ освоения мира человеком. Ценности в системе культуры. Ценность и оценка, ценность и норма; иерархия ценностей. Мораль и нравственность: общее и особенное; моральные и нравственные ценности. Ценностная характеристика добра и зла. Проблема формирования и обновления нравственных ценностей. Мораль, справедливость, право: аксиологический аспект; права и свободы человека как ценность.

Тема 9. Философские проблемы науки и техники; проблемы и перспективы современной цивилизации. Рост научного знания. Научные революции и смены типов рациональности. Наука в современном мире. Логико-гносеологические и аксиологические проблемы современной науки. Свобода научного поиска и социальная ответственность учёного. Техника как социальный институт. Кризис традиционной инженерии и проблемы новой технической стратегии. Необходимость гуманистического измерения научно-технического прогресса. Глобальные и мировые проблемы современности: понятие, классификация, перспективы разрешения. Футурологические альтернативы и необходимость коэволюции общества и природы.

#### **Рекомендуемая тематика *практических* занятий:**

Тема 1. Место и роль философии в культуре.

1. Смысл и назначение философии, «вечные вопросы».
2. Предмет и метод философии; специфика философского знания.
3. Структура философского знания.
4. Основные функции философии.
5. Философия в системе культуры; философская культура личности.

Тема 2. Основные этапы исторического развития философии и особенности современной философии.

1. Возникновение и становление философии.
2. Основные этапы развития философии.
3. И.Кант как основоположник немецкой классической философии.
4. Философия в условиях современного социума.
5. Основные особенности русской философии и современное состояние философской мысли в России.

Тема 3. Философское учение о бытии.

1. Бытие как философская категория; основные виды бытия.
2. Пространство и время в структуре бытия.
3. Идея единства мира; модели единства мира.
4. Движение, изменение, развитие.

Тема 4. Сознание как философская проблема.

1. Основные характеристики сознания.
2. Структура сознания.
3. Сознание и бессознательное.
4. Общественная природа сознания.

5. Сознание, самосознание и личность.
6. Основные проблемы философии сознания.

Тема 5. Познание, его возможности и границы; особенности научного познания.

1. Понятие познания; чувственное и рациональное познание.
2. Основные характеристики и формы знания; знание и вера.
3. Основные философские концепции истины.
4. Особенности, уровни и методы научного познания.

Тема 6. Философское учение об обществе.

1. Понятие общества; деятельность как субстанция социального.
2. Общество как система; структурные уровни организации общества.
3. Проблема смысла и направленности истории.
4. Общественный прогресс и проблема его критериев.

Тема 7. Природа человека и смысл его существования.

1. Человек как родовое существо.
2. Основные характеристики человеческого существования.
3. Человек, индивид, личность.
4. Современное философское осмысление проблемы смысла жизни.
5. Личность, общество и право.

Тема 8. Философское учение о ценностях.

1. Ценность как философская категория; иерархия ценностей.
2. Виды ценностей и их особенности.
3. Ценностные ориентации и проблема отчуждения и самореализации личности.
4. Соотношение целей и средств как аксиологическая проблема.
5. Формирование ценностных ориентаций в процессе инкультурации и социализации личности.

Тема 9. Философские проблемы науки и техники; проблемы и перспективы современной цивилизации.

1. Логико-гносеологические и аксиологические проблемы современной науки.
2. Техника в условиях современного социума.
3. Основные особенности современной цивилизации.
4. Цивилизационный кризис и мировоззренческие ценности первой половины III тысячелетия.
5. Глобальные проблемы современности и футурологические альтернативы.

Рекомендуемый перечень тем *лабораторных работ (при наличии)*

Требования к самостоятельной работе студентов

Предлагаемые темы для самостоятельной работы:

Тема 1. Место и роль философии в культуре. Философия как самосознание культуры; основные функции философии. Роль философии в кризисные периоды развития общества. Толерантность как мировоззренческая ценность. Значение философской культуры личности для профессиональной деятельности.

Тема 2. Основные этапы исторического развития философии и особенности современной философии. Философия античности. Философия средневековья. Философия Возрождения. Философия раннего Нового времени. Философия Просвещения. Немецкий идеализм Фихте, Шеллинга и Гегеля. Иррационализм в философии XIX в. Прагматизм. Позитивизм в XIX в. Философия жизни. Неокантианство. Психоанализ. Логический



позитивизм. Лингвистическая философия. Структурализм. Экзистенциализм. Франкфуртская школа. Постструктурализм.

Тема 3. Философское учение о бытии. Учение о бытии в древнегреческой философии. Средневековая онтология. Онтология Возрождения. Онтология Нового времени: натурализм, механицизм. Учение о бытии и современная наука.

Тема 4. Сознание как философская проблема. Общественная природа сознания. Язык и мышление. Сознание как необходимое условие воспроизводства культуры. Активность сознания и особенности её проявления. Сознание, самосознание и личность. Сознание и познание. Познавательные способности человека; чувственное познание и абстрактное мышление; интуиция. Феномен общественного сознания.

Тема 5. Познание, его возможности и границы; особенности научного познания. Научное познание и знание, Особенности, уровни и методы научного познания. Факт, гипотеза, теория. Ограниченность научного познания и гносеологический оптимизм. Концепции научного знания логического позитивизма, К. Поппера, Т. Куна, И. Лакатоса, П. Фейерабенда, С. Тулмина.

Тема 6. Философское учение об обществе. Основы философии истории. История в аксиологическом измерении: проблема смысла и направленности истории. Единство и многообразие человеческой истории. Исторический процесс и критерии его типологизации. Основные парадигмы исторического процесса: эволюционистская, циклическая, синергетическая.

Тема 7. Природа человека и смысл его существования. Проблема жизни и смерти как предмет личностного самосознания и духовного опыта человечества. Современное философское осмысление проблемы смысла жизни. Танатология в контексте философии: суицидальность, проблема «права на смерть», самоценность человеческой жизни.

Тема 8. Философское учение о ценностях. Эстетические ценности и их роль в жизни человека. Особенности эстетического способа ценностного освоения действительности. Эстетическое и художественное; исторический характер эстетического идеала.

Тема 9. Философские проблемы науки и техники; проблемы и перспективы современной цивилизации. Социальное прогнозирование: задачи, возможности и пределы.

Руководствуясь положениями статьи 47 и статьи 48 Федерального закона от 29 декабря 2012 г. № 273-ФЗ «Об образовании в Российской Федерации» научно-педагогические работники и иные лица, привлекаемые университетом к реализации данной образовательной программы, пользуются предоставленными академическими правами и свободами в части свободы преподавания, свободы от вмешательства в профессиональную деятельность; свободы выбора и использования педагогически обоснованных форм, средств, методов обучения и воспитания; права на творческую инициативу, разработку и применение авторских программ и методов обучения и воспитания в пределах реализуемой образовательной программы и отдельной дисциплины.

Исходя из рамок, установленных учебным планом по трудоемкости и видам учебной работы по дисциплине, преподаватель самостоятельно выбирает тематику занятий по формам и количеству часов проведения контактной работы: лекции и иные учебные занятия, предусматривающие преимущественную передачу учебной информации преподавателем и (или) занятия семинарского типа (семинары, практические занятия, практикумы, лабораторные работы, коллоквиумы и иные аналогичные занятия), и (или) групповые консультации, и (или) индивидуальную работу обучающихся с преподавателем, в том числе индивидуальные консультации (по курсовым работам/проектам – при наличии курсовой работы/проекта по данной дисциплине в учебном плане).

Рекомендуемая тематика занятий максимально полно реализуется в контактной работе со студентами очной формы обучения. В случае реализации образовательной программы в заочной / очно-заочной форме трудоемкость дисциплины сохраняется, однако объем учебного материала в значительной части осваивается студентами в форме самостоятельной работы. При этом требования к ожидаемым образовательным результатам

студентов по данной дисциплине не зависят от формы реализации образовательной программы.

## 7. Методические рекомендации по видам занятий

Лекционные занятия.

В ходе лекционных занятий обучающимся рекомендуется выполнять следующие действия. Вести конспектирование учебного материала. Обращать внимание на категории, формулировки, раскрывающие содержание тех или иных явлений и процессов, научные выводы и практические рекомендации по их применению. Задавать преподавателю уточняющие вопросы с целью уяснения теоретических положений, разрешения спорных ситуаций.

Желательно оставить в рабочих конспектах поля, на которых во внеаудиторное время можно сделать пометки из рекомендованной литературы, дополняющие материал прослушанной лекции, а также подчеркивающие особую важность тех или иных теоретических положений.

Практические и семинарские занятия.

На практических и семинарских занятиях в зависимости от темы занятия выполняется поиск информации по решению проблем, практические упражнения, контрольные работы, выработка индивидуальных или групповых решений, итоговое обсуждение с обменом знаниями, участие в круглых столах, разбор конкретных ситуаций, командная работа, представление портфолио и т.п.

Самостоятельная работа.

Самостоятельная работа осуществляется в виде изучения литературы, эмпирических данных по публикациям и конкретных ситуаций из практики, подготовке индивидуальных работ, работа с лекционным материалом, самостоятельное изучение отдельных тем дисциплины; поиск и обзор литературы и электронных источников; чтение и изучение учебника и учебных пособий.

## 8. Фонд оценочных средств

### 8.1. Перечень компетенций с указанием этапов их формирования в процессе освоения образовательной программы в рамках учебной дисциплины

Основными этапами формирования указанных компетенций при изучении обучающимися дисциплины являются последовательное изучение содержательно связанных между собой тем учебных занятий. Изучение каждой темы предполагает овладение обучающимися необходимыми компетенциями. Результат аттестации обучающихся на различных этапах формирования компетенций показывает уровень освоения компетенций.

Контролируемые разделы (темы) дисциплины	Индекс контролируемой компетенции (или её части)	Оценочные средства по этапам формирования компетенций
		текущий контроль по дисциплине
Тема 1. Место и роль философии в культуре.	УК-1.9	Опрос, контрольная работа
Тема 2. Основные этапы исторического развития философии и особенности современной философии.	УК-1.9	Опрос, контрольная работа, тестирование

Контролируемые разделы (темы) дисциплины	Индекс контролируемой компетенции (или её части)	Оценочные средства по этапам формирования компетенций
		текущий контроль по дисциплине
Тема 3. Философское учение о бытии.	УК-1.9	Опрос
Тема 4. Сознание как философская проблема.	УК-1.9	Опрос, контрольная работа
Тема 5. Познание, его возможности и границы; особенности научного познания.	УК-1.9	Опрос, контрольная работа
Тема 6. Философское учение об обществе.	УК-1.9	Опрос
Тема 7. Природа человека и смысл его существования.	УК-1.9	Опрос
Тема 8. Философское учение о ценностях.	УК-1.9	Опрос, контрольная работа
Тема 9. Философские проблемы науки и техники; проблемы и перспективы современной цивилизации.	УК-1.9	Опрос, контрольная работа

## 8.2. Типовые контрольные задания или иные материалы, необходимые для оценки знаний, умений и навыков и (или) опыта деятельности в процессе текущего контроля

Типовые задания практических, контрольных работ и проектов:

По теме «Философское учение о бытии»

1. Бытие как философская категория; основные виды бытия.
2. Пространство и время в структуре бытия.
3. Идея единства мира; модели единства мира.

По теме «Философское учение об обществе»

1. Деятельность как субстанция социального; понятие общества.
2. Общество как система; структурные уровни организации общества.
3. Общественный прогресс и его критерии

## 8.3. Перечень вопросов и заданий для промежуточной аттестации по дисциплине

*Примерный перечень вопросов к зачету:*

Примерный перечень вопросов к зачету:

1. Смысл и назначение философии, «вечные вопросы».
2. Предмет и метод философии; специфика философского знания.
3. Структура философского знания.
4. Основные функции философии.
5. Философия как герменевтическая деятельность.
6. Философия и история
7. Философия в системе культуры; философская культура личности.
8. Возникновение и становление философии.
9. Историко-философский процесс: главные вехи.
9. Основные критерии типологизации философских учений.
10. И.Кант как основоположник немецкой классической философии.

11. Европейская культура XX века и философия; основные направления философской мысли в XX веке.
12. Цивилизационный кризис и философские дискуссии современности; сциентизм и антисциентизм в современной философии.
13. Особенности русской философии.
14. Философия и становление национального самосознания.
15. «Русская идея» как проблема российской философской мысли.
16. Историческая философия русского зарубежья.
17. Судьба отечественной философии в XX веке.
18. Бытие как философская категория; основные виды бытия.
19. Пространство и время в структуре бытия.
20. Идея единства мира; модели единства мира.
21. Современная естественнонаучная и философская картины мира.
22. Диалектика как учение и метод.
23. Движение и развитие как философские категории.
24. Системность и самоорганизация; концептуальные представления о синергетике.
25. Основные характеристики и структура сознания.
26. Сознание и бессознательное.
27. Сознание, самосознание и личность.
28. Понятие познания; чувственный и рациональный уровни познания.
29. Знание и его основные характеристики; знание и вера.
30. Истина и проблема её критерия; основные философские концепции истины.
31. Особенности, уровни и методы научного познания.
32. Деятельность как субстанция социального; понятие общества.
33. Общество как система; структурные уровни организации общества.
34. Проблема смысла и направленности истории.
35. Основные критерии типологизации исторического процесса.
36. Социальная динамика и проблема субъекта исторического процесса.
37. Этническое измерение истории и современные политические процессы.
38. Общественный прогресс и проблема его критериев.
39. Природа и сущность человека; основные философские концепции антропогенеза.
40. Антропосоциогенез: современное философское осмысление.
41. Человек в системе социальных связей.
42. Личность в условиях современного антропологического кризиса.
43. Смысл жизни как философская проблема; основы танатологии.
44. Ценность как философская категория; иерархия ценностей.
45. Моральные и нравственные ценности и их роль в жизни человека и социума.
46. Эстетические ценности их роль в жизни человека.
47. Религиозные ценности и их особенности.
48. Соотношение целей и средств как аксиологическая проблема.
49. Инкультурация и социализация личности как процессы формирования ценностей.
50. Проблема ценностей в условиях современного социума.
51. Наука в системе современного социума.
52. Техника как социальный институт.
53. Современная цивилизация и её основные характеристики.
54. Глобальные проблемы современности: понятие, классификация, перспективы разрешения.
55. Социальное прогнозирование в условиях современного социума.

#### **8.4. Планируемые уровни сформированности компетенций обучающихся и критерии оценивания**

Уровни	Содержательное описание уровня	Основные признаки выделения уровня (этапы формирования компетенции, критерии оценки сформированности)	Пятибалльная шкала (академическая) оценка	Двухбалльная шкала, зачет	БРС, % освоения (рейтинговая оценка)
Повышенный	Творческая деятельность	<i>Включает нижестоящий уровень.</i> Умение самостоятельно принимать решение, решать проблему/задачу теоретического и прикладного характера на основе изученных методов, приемов, технологий	отлично	зачтено	86-100
Базовый	Применение знаний и умений в более широких контекстах учебной и профессиональной деятельности, нежели по образцу с большей степени самостоятельности и инициативы	<i>Включает нижестоящий уровень.</i> Способность собирать, систематизировать, анализировать и грамотно использовать информацию из самостоятельно найденных теоретических источников и иллюстрировать ими теоретические положения или обосновывать практику применения	хорошо		71-85
Удовлетворительный (достаточный)	Репродуктивная деятельность	Изложение в пределах задач курса теоретически и практически контролируемого материала	удовлетворительно		55-70
Недостаточный	Отсутствие признаков удовлетворительного уровня		неудовлетворительно	не зачтено	Менее 55

### 9. Перечень основной и дополнительной учебной литературы, необходимой для освоения дисциплины.

#### Основная литература:

1. Данильян, О. Г. Философия : учебник / О.Г. Данильян, В.М. Тараненко. — 2-е изд., перераб. и доп. — Москва : ИНФРА-М, 2021. — 432 с. — (Высшее образование: Бакалавриат). - ISBN 978-5-16-005473-5. - Текст : электронный. - URL: <https://znanium.com/catalog/product/1228788>.

2. Философия : учебник / под общ. ред. д-ра филос. наук Н.А. Ореховской. — Москва : ИНФРА-М, 2022. — 477 с. — (Высшее образование: Бакалавриат). - ISBN 978-5-16-016813-5. - Текст : электронный. - URL: <https://znanium.com/catalog/product/1815627>.
3. Философия : учебник / под ред. проф. А.Н. Чумакова. — 2-е изд., перераб. и доп. — Москва : Вузовский учебник : ИНФРА-М, 2020. — 459 с. — (Высшее образование: Бакалавриат). - ISBN 978-5-9558-0587-0. - Текст : электронный. - URL: <https://znanium.com/catalog/product/1063782>.

#### **Дополнительная литература:**

1. Нижников, С. А. Философия : учебник / С. А. Нижников. — Москва : ИНФРА-М, 2019. — 461 с. — (Высшее образование: Бакалавриат). - ISBN 978-5-16-005190-1. - Текст : электронный. - URL: <https://znanium.com/catalog/product/1003858>.
2. Философия : учебник для бакалавриата / под ред. В.Е. Семенова. — Москва : Норма : ИНФРА-М, 2022. — 336 с. - ISBN 978-5-00156-064-7. - Текст : электронный. - URL: <https://znanium.com/catalog/product/1219419>.
3. Миронов, В. В. Философия : учебник / под общ. ред. В. В. Миронова. — Москва : Норма : ИНФРА-М, 2022. — 928 с. - ISBN 978-5-91768-691-2. - Текст : электронный. - URL: <https://znanium.com/catalog/product/1836063>.
4. Кальной, И. И. Философия : учебник / И.И. Кальной. — 3-е изд., испр. и доп. — Москва : Вузовский учебник : ИНФРА-М, 2021. — 384 с. - ISBN 978-5-9558-0552-8. - Текст : электронный. - URL: <https://znanium.com/catalog/product/1045814>.
5. Свергузов, А. Т. Философия : учебное пособие / А.Т. Свергузов. — 2-е изд., перераб. и доп. — Москва : ИНФРА-М, 2021. — 180 с. — (Высшее образование: Бакалавриат). — DOI 10.12737/19433. - ISBN 978-5-16-011951-9. - Текст : электронный. - URL: <https://znanium.com/catalog/product/1655067>.

#### **10. Перечень ресурсов информационно-телекоммуникационной сети «Интернет», необходимых для освоения дисциплины.**

- НЭБ Национальная электронная библиотека, диссертации и прочие издания
- eLIBRARY.RU Научная электронная библиотека, книги, статьи, тезисы докладов конференций
- Гребенников Электронная библиотека ИД журналы
- ЭБС Консультант студента
- ПРОСПЕКТ ЭБС
- ЭБС ZNANIUM.COM
- РГБ Информационное обслуживание по МБА
- БЕН РАН
- Электронно-библиотечная система (ЭБС) Кантитана (<https://elib.kantiana.ru/>)

#### **11. Перечень информационных технологий, используемых при осуществлении образовательного процесса по дисциплине.**

Программное обеспечение обучения включает в себя:

- система электронного образовательного контента БФУ им. И. Канта – <https://lms.kantiana.ru/>, обеспечивающую разработку и комплексное использование электронных образовательных ресурсов;
- серверное программное обеспечение, необходимое для функционирования сервера и связи с системой электронного обучения через Интернет;
- установленное на рабочих местах студентов соответствующее ПО и антивирусное программное обеспечение.

## **12. Описание материально-технической базы, необходимой для осуществления образовательного процесса по дисциплине.**

Для проведения занятий лекционного типа, практических и семинарских занятий используются специальные помещения (учебные аудитории), оборудованные техническими средствами обучения – мультимедийной проекционной техникой. Для проведения занятий лекционного типа используются наборы демонстрационного оборудования.

Для проведения лабораторных работ, (практических занятий – при необходимости) используются специальные помещения (учебные аудитории), оснащенные специализированным лабораторным оборудованием: персональными компьютерами с возможностью выхода в интернет и с установленным программным обеспечением, заявленным в п.11.

Для проведения групповых и индивидуальных консультаций, текущего контроля и промежуточной аттестации используются специальные помещения (учебные аудитории), оборудованные специализированной мебелью (для обучающихся), меловой / маркерной доской.

Для организации самостоятельной работы обучающимся предоставляются помещения, оснащенные компьютерной техникой с возможностью подключения к сети «Интернет» и обеспечением доступа в электронную информационно-образовательную среду университета.

Для обучения инвалидов и лиц с ограниченными возможностями здоровья университетом могут быть представлены специализированные средства обучения, в том числе технические средства коллективного и индивидуального пользования.

## 1. Наименование дисциплины: «Основы российской государственности».

**Цель изучения дисциплины:** формирование у обучающихся системы знаний, навыков и компетенций, а также ценностей, правил и норм поведения, связанных с осознанием принадлежности к российскому обществу, развитием чувства патриотизма и гражданственности, формированием духовно-нравственного и культурного фундамента развитой и цельной личности, осознающей особенности исторического пути российского государства, самобытность его политической организации и сопряжение индивидуального достоинства и успеха с общественным прогрессом и политической стабильностью своей Родины.

## 2. Перечень планируемых результатов обучения по дисциплине, соотнесенных с планируемыми результатами освоения образовательной программы

Код и содержание компетенции	Результаты освоения образовательной программы (ИДК)	Результаты обучения по дисциплине
УК-1. Способен к формированию собственного жизненно-образовательного маршрута на основе критического мышления, целеполагания, стратегии достижения цели (в том числе в проектном типе деятельности) в условиях создания безопасной среды, с учетом традиционных российских духовно-нравственных ценностей и целей национального развития, в процессе социального взаимодействия	УК.1.1. Выбирает источники информации, осуществляет поиск информации и определяет рациональные идеи для решения поставленных задач	Знать: основные способы научного поиска информации; фундаментальные достижения, изобретения, открытия и свершения, связанные с развитием русской земли и российской цивилизации, представлять их в актуальной и значимой перспективе; Уметь: развить в себе навык критического мышления и независимого суждения, позволяющего совершенствовать свои академические и исследовательские компетенции даже в соотнесении с резонансными и суггестивными проблемами и вызовами; находить и использовать необходимую для саморазвития, взаимодействия с другими людьми и решения поставленных задач информацию; навыками осознанного выбора ценностных ориентиров и гражданской позиции; Владеть: способностью к внимательному, объективному и цельному анализу поступающей общественно-политической информации, умению проверять различные мнения, позиции и высказывания на достоверность, непротиворечивость и конвенциональность;
	УК.1.10. Сознательно выбирает ценностные ориентиры и гражданскую позицию, аргументировано обсуждает проблемы мировоззренческого, общественного и личностного характера, формирует собственную	



	мировоззренческую позицию.	<p>основных особенностях, ценностных принципах и ориентирах; о ключевых смыслах, этических и мировоззренческих доктринах, сложившихся внутри российской цивилизации и отражающих её многонациональный, многоконфессиональный и солидарный (общинный) характер; о наиболее вероятных внешних и внутренних вызовах, стоящих перед лицом российской цивилизации и её государственностью в настоящий момент, ключевых сценариях перспективного развития России;</p> <p><b>Уметь:</b> - адекватно воспринимать актуальные социальные и культурные различия, уважительно и бережно относиться к историческому наследию и культурным традициям;</p> <p>- проявлять в своём поведении уважительное отношение к историческому наследию и социокультурным традициям различных социальных групп, опирающееся на знание этапов исторического развития России в контексте мировой истории и культурных традиций мира;</p> <p><b>Владеть:</b> навыками аргументированного обсуждения и решения проблем мировоззренческого, общественного и личностного характера;</p> <p>- развитым чувством гражданственности и патриотизма, навыками самостоятельного критического мышления.</p> <p>- навыками личной и массовой коммуникации, способностью к компромиссу и диалогу, уважительному принятию национальных, религиозных, культурных и мировоззренческих особенностей различных народов и сообществ;</p>
--	----------------------------	---

### 3. Место дисциплины в структуре образовательной программы

Дисциплина «Основы российской государственности» представляет собой дисциплину блока комплексного модуля дисциплин «Универсариум» подготовки студентов.

### 4. Виды учебной работы по дисциплине.

Виды учебной работы по дисциплине зафиксированы учебным планом основной профессиональной образовательной программы по указанному направлению и профилю, выражаются в академических часах. Часы контактной работы и самостоятельной работы студента и часы, отводимые на процедуры контроля, могут различаться в учебных планах ОПОП по формам обучения. Объем контактной работы включает часы контактной

аудиторной работы (лекции/практические занятия/ лабораторные работы), контактной внеаудиторной работы (контроль самостоятельной работы), часы контактной работы в период аттестации. Контактная работа, в том числе может проводиться посредством электронной информационно-образовательной среды университета с использованием ресурсов сети Интернет и дистанционных технологий

## 5. Содержание дисциплины, структурированное по темам (разделам)

Исходя из рамок, установленных учебным планом по трудоемкости и видам учебной работы по дисциплине, преподаватель самостоятельно выбирает тематику занятий по формам и количеству часов проведения контактной работы: лекции и иные учебные занятия, предусматривающие преимущественную передачу учебной информации преподавателем и (или) занятия семинарского типа (семинары, практические занятия, практикумы, лабораторные работы, коллоквиумы и иные аналогичные занятия), и (или) групповые консультации, и (или) индивидуальную работу обучающихся с преподавателем, в том числе индивидуальные консультации (по курсовым работам/проектам – при наличии курсовой работы/проекта по данной дисциплине в учебном плане). Рекомендуемая тематика занятий максимально полно реализуется в контактной работе со студентами очной формы обучения. В случае реализации образовательной программы в заочной / очно-заочной форме трудоемкость дисциплины сохраняется, однако объем учебного материала в значительной части осваивается студентами в форме самостоятельной работы. При этом требования к ожидаемым образовательным результатам студентов по данной дисциплине не зависят от формы реализации образовательной программы.

	Наименование раздела	Содержание раздела
1	Что такое Россия	<p>Страна в её пространственном, человеческом, ресурсном, идейно-символическом и нормативно-политическом измерении. Объективные и характерные данные о России, её географии, ресурсах, экономике. Общие природно-географические или социально-политические характеристики современной России. Многонациональная российская культура и особенности её формирования. Население, культура, религии и языки.</p> <p>Современное положение российских регионов. Современное социально-экономическое развитие страны, хозяйственная специализация российских регионов.</p> <p>Выдающиеся персоналии («герои»). Выдающиеся политические и государственные деятели, выдающиеся ученые, выдающиеся деятели культуры и выдающиеся образцы служения и самопожертвования во имя Родины. Герои-«благодетели» - выдающиеся деятели в области политики и государственного управления, способствовавшие социальному прогрессу и развитию России: великие реформаторы, общественные деятели и т.д.</p> <p>Ключевые испытания и победы России, отразившиеся в её современной истории.</p>
2	Российское государство-цивилизация	<p>Цивилизационный подход и его базовые категории (цивилизация, прогресс, стадии развития, цикличность, «столкновение цивилизаций», многополярность,</p>

		<p>детерминизм, релятивизм, глобализация, «евразийство»); Плюсы и минусы цивилизационного подхода.</p> <p>Исторические, географические, институциональные основания формирования российской цивилизации.</p> <p>Особенности цивилизационного развития России: история многонационального (наднационального) характера общества, перехода от имперской организации к федеративной, межкультурного диалога за пределами России (и внутри неё).</p> <p>Роль и миссия России в работах различных отечественных и зарубежных философов, историков, политиков, деятелей культуры.</p> <p>Ключевые фигуры мирового и российского цивилизационизма (А.С. Хомяков, Н.Я. Данилевский, К.Н. Леонтьев, В.И. Ламанский, П.Н. Савицкий, Л.Н. Гумилев, А.С. Панарин, В.Л. Цымбурский, А.В. Коротаев, Ф. Гизо, А. Тойнби, О. Шпенглер, Ф. Конечный, С. Хантингтон, У. Макнил и др.);</p> <p>Конкурирующие научные парадигмы – формационный подход, национализм, социальный конструкционизм;</p> <p>Ценностные принципы (константы) российской цивилизации и российского общества – единство многообразия, суверенитет (сила и доверие), согласие и сотрудничество, любовь и ответственность, созидание и развитие;</p> <p>Историко-политические основания российской цивилизаций (консерватизм, коммунитаризм, солидаризм и космизм); русская религиозная философия.</p>
3	<p>Российское мировоззрение и ценности российской цивилизации</p>	<p>Ключевые культурологические и социологические концепты - «культура» и «культурный код», «традиция», «ментальность» («менталитет»), «идеология» и «идентичность».</p> <p>Мировоззрение и его значение для человека, общества, государства. Что такое мировоззрение? Теория вопроса и смежные научные концепты. Современные концепции мировоззрения.</p> <p>Мировоззрение как функциональная система. Мировоззренческая система российской цивилизации.</p> <p>Ключевые мировоззренческие позиции и понятия, связанные с российской идентичностью, в историческом измерении и в контексте российского федерализма. Мировоззренческие позиции с точки зрения ключевых элементов общественно-политической жизни (мифы, ценности и убеждения, потребности и стратегии). Раскрытие понятий «миф» и «псевдомиф», «ценности» и «убеждения», «проблема Другого», «иерархия потребностей».</p> <p>Компоненты мировоззрения (онтологический, гносеологический, антропологический, телеологический, аксиологический), направления государственной политики в области мировоззрения –</p>

		<p>символическая политика, политика памяти, историческая политика, культурная и национальная политика.</p> <p>Коммуникационные практики и государственные решения в области мировоззрения (политика памяти, символическая политика и пр.) и их значение.</p> <p>Самостоятельная картина мира и история особого мировоззрения российской цивилизации. Ценностные принципы (константы) российской цивилизации: единство многообразия (1), суверенитет (сила и доверие) (2), согласие и сотрудничество (3), любовь и ответственность (4), созидание и развитие (5). Их отражение в актуальных социологических данных и политических исследованиях.</p> <p>«Системная модель мировоззрения» («человек – семья – общество – государство – страна») и её репрезентации («символы – идеи и язык – нормы – ритуалы – институты»).</p>
4	<p>Политическое устройство России</p>	<p>Российские государственные и общественные институты, их история и ключевые причинно-следственные связи последних лет социальной трансформации. Основы конституционного строя России. Принцип разделения властей и демократия. Особенности современного российского политического класса. Генеалогия ведущих политических институтов, их история причины и следствия их трансформации. Уровни организации власти в РФ. Государственные проекты и их значение (ключевые отрасли, кадры, социальная сфера)</p> <p>Основные ветви власти, «вертикальные» уровни организации последней (федеральный, региональный и местный – не всегда только «муниципальный» - уровни), существующие практики партнерства структур публичной власти с гражданским обществом (как в части бизнеса, так и в части общественных организаций и объединений). История российского представительства (законодательная ветвь власти), правительства России (исполнительная ветвь власти), высших судов (судебная ветвь власти), института президентства как ключевого элемента государственной организации страны. Современные государственные и национальные проекты, в том числе молодежные. Приоритеты долгосрочного развития страны.</p>
5	<p>Вызовы будущего и развитие страны</p>	<p>Сценарии перспективного развития страны и роль гражданина в этих сценариях Глобальные тренды и особенности мирового развития. Техногенные риски, экологические вызовы и экономические шоки.</p> <p>Ключевые проблемы современного мира, актуальные для Российской Федерации; климатические и экологические проблемы, нехватка пресной воды и доступного продовольствия, а также энергетический дефицит. Значимость России в решении всех этих</p>

	<p>вопросов. Глобальные проблемы техногенного характера: неочевидные сценарии развития цифровых технологий и, в особенности, «искусственного интеллекта», цифровое неравенство и «сетевой феодализм», «надзорный капитализм» и перенасыщенное информационное пространство. Передовые национальные предприятия и компании и их роль в решении указанных проблем. Политические вызовы современности: популизм, неадекватная рационализация и квантификация управления, утрата культурной преемственности и провал мультикультурных практик идентичности.</p> <p>Суверенитет страны и его место в сценариях перспективного развития мира и российской цивилизации. Стабильность, миссия, ответственность и справедливость как ценностные ориентиры для развития и процветания России. Стабильность как ключевой результат предшествующих десятилетий консолидации российской политической системы;</p> <p>Миссия как современный этап защиты национальных интересов и российской цивилизации, связанный с актуализацией глобальной роли России как гаранта человеческих ценностей и самобытного развития;</p> <p>Ответственность как необходимый грядущий этап совершенствования гражданской идентичности и политической жизни в стране;</p> <p>Справедливость как наиболее значимую стратегическую задачу и ценностный ориентир.</p> <p>Солидарность, единство и стабильность российского общества в цивилизационном измерении. Стремление к компромиссу, альтруизм и взаимопомощь как значимые принципы российской политики.</p> <p>Ответственность и миссия как ориентиры личностного и общественного развития. Справедливость и меритократия в российском обществе. Представление о коммунитарном характере российской гражданственности, неразрывности личного успеха и благосостояния Родины.</p> <p>Современные документы стратегического планирования (Стратегия национальной безопасности, Стратегия научно-технологического развития и пр).</p>
--	--

## 6. Перечень учебно-методического обеспечения для самостоятельной работы обучающихся по дисциплине

Рекомендуемая тематика учебных занятий в форме контактной работы:

Рекомендуемая тематика учебных занятий *лекционного* типа (предусматривающих преимущественную передачу учебной информации преподавателями):

- Лекция 1. Современная Россия: цифры и факты, достижения и герои
- Лекция 2. Цивилизационный подход: возможности и ограничения

Лекция 3. Философское осмысление России как цивилизации  
Лекция 4. Мировоззрение и идентичность  
Лекция 5. Мировоззренческие принципы (константы) российской цивилизации  
Лекция 6. Конституционные принципы и разделение властей  
Лекция 7. Стратегическое планирование: национальные проекты и государственные программы

Лекция 8. Актуальные вызовы и проблемы развития России  
Лекция 9. Сценарии развития российской цивилизации

Рекомендуемая тематика *практических* занятий:

Тема 1. Многообразие российских регионов  
Тема 2. Испытания и победы России  
Тема 3. Герои страны, герои народа  
Тема 4. Применимость и альтернативы цивилизационного подхода  
Тема 5. Российская цивилизация в академическом дискурсе  
Тема 6. Ценностные вызовы современной политики  
Тема 7. Концепт мировоззрения в социальных науках  
Тема 8. Системная модель мировоззрения  
Тема 9. Ценности российской цивилизации  
Тема 10. Мировоззрение и государство  
Тема 11. Власть и легитимность в конституционном преломлении  
Тема 12. Уровни и ветви власти  
Тема 13. Планирование будущего: государственные стратегии и гражданское участие  
Тема 14. Россия и глобальные вызовы  
Тема 15. Внутренние вызовы общественного развития  
Тема 16. Образы будущего России  
Тема 17. Ориентиры стратегического развития  
Тема 18. Сценарии развития российской цивилизации

Требования к самостоятельной работе студентов

1. Работа с лекционным материалом, предусматривающая проработку конспекта лекций и учебной литературы, по следующим темам:

Лекция 1. Современная Россия: цифры и факты, достижения и герои  
Лекция 2. Цивилизационный подход: возможности и ограничения  
Лекция 3. Философское осмысление России как цивилизации  
Лекция 4. Мировоззрение и идентичность  
Лекция 5. Мировоззренческие принципы (константы) российской цивилизации  
Лекция 6. Конституционные принципы и разделение властей  
Лекция 7. Стратегическое планирование: национальные проекты и государственные программы

Лекция 8. Актуальные вызовы и проблемы развития России  
Лекция 9. Сценарии развития российской цивилизации  
Выполнение домашнего задания, предусматривающего выполнение заданий, выдаваемых на практических занятиях, по следующим темам:

Тема 1. Многообразие российских регионов  
Тема 2. Испытания и победы России  
Тема 3. Герои страны, герои народа  
Тема 4. Применимость и альтернативы цивилизационного подхода  
Тема 5. Российская цивилизация в академическом дискурсе  
Тема 6. Ценностные вызовы современной политики  
Тема 7. Концепт мировоззрения в социальных науках  
Тема 8. Системная модель мировоззрения

- Тема 9. Ценности российской цивилизации
- Тема 10. Мироззрение и государство
- Тема 11. Власть и легитимность в конституционном преломлении
- Тема 12. Уровни и ветви власти
- Тема 13. Планирование будущего: государственные стратегии и гражданское участие
- Тема 14. Россия и глобальные вызовы
- Тема 15. Внутренние вызовы общественного развития
- Тема 16. Образы будущего России
- Тема 17. Ориентиры стратегического развития
- Тема 18. Сценарии развития российской цивилизации

Руководствуясь положениями статьи 47 и статьи 48 Федерального закона от 29 декабря 2012 г. N 273-ФЗ «Об образовании в Российской Федерации» научно-педагогические работники и иные лица, привлекаемые университетом к реализации данной образовательной программы, пользуются предоставленными академическими правами и свободами в части свободы преподавания, свободы от вмешательства в профессиональную деятельность; свободы выбора и использования педагогически обоснованных форм, средств, методов обучения и воспитания; права на творческую инициативу, разработку и применение авторских программ и методов обучения и воспитания в пределах реализуемой образовательной программы и отдельной дисциплины.

Исходя из рамок, установленных учебным планом по трудоемкости и видам учебной работы по дисциплине, преподаватель самостоятельно выбирает тематику занятий по формам и количеству часов проведения контактной работы: лекции и иные учебные занятия, предусматривающие преимущественную передачу учебной информации преподавателем и (или) занятия семинарского типа (семинары, практические занятия, практикумы, лабораторные работы, коллоквиумы и иные аналогичные занятия), и (или) групповые консультации, и (или) индивидуальную работу обучающихся с преподавателем, в том числе индивидуальные консультации (по курсовым работам/проектам – при наличии курсовой работы/проекта по данной дисциплине в учебном плане).

Рекомендуемая тематика занятий максимально полно реализуется в контактной работе со студентами очной формы обучения. В случае реализации образовательной программы в заочной / очно-заочной форме трудоемкость дисциплины сохраняется, однако объем учебного материала в значительной части осваивается студентами в форме самостоятельной работы. При этом требования к ожидаемым образовательным результатам студентов по данной дисциплине не зависят от формы реализации образовательной программы.

## **7. Методические рекомендации по видам занятий**

Лекционные занятия.

В ходе лекционных занятий обучающимся рекомендуется выполнять следующие действия. Вести конспектирование учебного материала. Обращать внимание на категории, формулировки, раскрывающие содержание тех или иных явлений и процессов, научные выводы и практические рекомендации по их применению. Задавать преподавателю уточняющие вопросы с целью уяснения теоретических положений, разрешения спорных ситуаций.

Желательно оставить в рабочих конспектах поля, на которых во внеаудиторное время можно сделать пометки из рекомендованной литературы, дополняющие материал прослушанной лекции, а также подчеркивающие особую важность тех или иных теоретических положений.

Практические и семинарские занятия.

На практических и семинарских занятиях в зависимости от темы занятия выполняется поиск информации по решению проблем, практические упражнения,

контрольные работы, выработка индивидуальных или групповых решений, итоговое обсуждение с обменом знаниями, участие в круглых столах, разбор конкретных ситуаций, командная работа и т.п. В том числе предусмотрены следующие виды образовательных технологий: интеллектуальные и деловые игры, презентационные проекты, обращение к мультимедийным образовательным порталам, просмотр актуальных обучающих и художественных видеоматериалов, открытые дискуссии и студенческие дебаты.

Самостоятельная работа.

Самостоятельная работа осуществляется в виде изучения литературы, эмпирических данных по публикациям и конкретным ситуациям из практики, подготовке индивидуальных работ, работа с лекционным материалом, самостоятельное изучение отдельных тем дисциплины; поиск и обзор литературы и электронных источников; чтение и изучение учебника и учебных пособий.

## 8. Фонд оценочных средств

### 8.1. Перечень компетенций с указанием этапов их формирования в процессе освоения образовательной программы в рамках учебной дисциплины

Основными этапами формирования указанных компетенций при изучении обучающимися дисциплины являются последовательное изучение содержательно связанных между собой тем учебных занятий. Изучение каждой темы предполагает овладение обучающимися необходимыми компетенциями. Результат аттестации обучающихся на различных этапах формирования компетенций показывает уровень освоения компетенций.

Контролируемые разделы (темы) дисциплины	Индекс контролируемой компетенции (или её части)	Оценочные средства по этапам формирования компетенций
		текущий контроль по дисциплине
Что такое Россия	УК-1.1 УК-1.10	тестирование, опрос на практическом занятии, защита проектов
Российское государство-цивилизация	УК-1.1 УК-1.10	тестирование, опрос на практическом занятии
Российское мировоззрение и ценности российской цивилизации	УК-1.1 УК-1.10	тестирование, опрос на практическом занятии
Политическое устройство России	УК-1.1 УК-1.10	тестирование, опрос на практическом занятии, защита проектов
Вызовы будущего и развитие страны	УК-1.1 УК-1.10	тестирование, опрос на практическом занятии, научная конференция

### 8.2. Типовые контрольные задания или иные материалы, необходимые для оценки знаний, умений и навыков и (или) опыта деятельности в процессе текущего контроля

Вопрос 1

Действующая Конституция Российской Федерации была принята...

А) ...в 2020 году

В) ...в 1993 году



Б) ... в 2000 году

Г) ... в 1995 году

Вопрос 2

Этап «цветущей сложности» в цивилизационном развитии выделял...

А) ...Константин Леонтьев

В) ...Уильям Макнил

Б) ... Арнольд Тойнби

Г) ...Вадим Цымбурский

Вопрос 3

Какой (какие) из этих органов государственной власти РФ не входит (не входят) ни в одну из её ветвей?

А) Счетная Палата

В) Совет Федерации

Б) Федеральное агентство по делам молодежи

Г) Президент

Вопрос 4

«Система мероприятий и инструментов государственной политики, обеспечивающих в рамках реализации ключевых государственных функций достижение приоритетов и целей государственной политики в сфере социально-экономического развития и безопасности» - это...

А) ...закон

В) ...государственная программа

Б) ... государственный бюджет

Г) ...местное самоуправление

*Примерный перечень тем семестровых проектов*

1. Евразийские цивилизации: перечень, специфика, историческая динамика.
2. Россия: национальное государство, государство-нация или государство-цивилизация?
3. Современные модели идентичности: актуальность для России.
4. Ценностные вызовы современного российского общества.
5. Стратегическое развитие России: возможности и сценарии.
6. Патриотизм и традиционные ценности как сюжеты государственной политики.
7. Цивилизации в эпоху глобализации: ключевые вызовы и особенности.
8. Российское мировоззрение в региональной перспективе.
9. Государственная политика в области политической социализации: ключевые проблемы и возможные решения.
10. Ценностное начало в Основном законе: конституционное проектирование в современном мире.

*Проектная работа может осуществляться в других формах.*

### **8.3. Перечень вопросов и заданий для промежуточной аттестации по дисциплине**

*Примерный перечень вопросов к зачету*

1. Современная Россия: ключевые социально-экономические параметры.
2. Российский федерализм.
3. Цивилизационный подход в социальных науках.
4. Государство-нация и государство-цивилизация: общее и особенное.
5. Государство, власть, легитимность: понятия и определения.
6. Ценностные принципы российской цивилизации: подходы и идеи.
7. Исторические особенности формирования российской цивилизации.
8. Роль и миссия России в представлении отечественных мыслителей (П.Я. Чаадаев, Н.Я. Данилевский, В.Л. Цымбурский).
9. Мировоззрение как феномен.
10. Современные теории идентичности.
11. Системная модель мировоззрения («человек-семья-общество-государство-страна»).
12. Основы конституционного строя России.
13. Основные ветви и уровни публичной власти в современной России.
14. Традиционные духовно-нравственные ценности.

15. Основы российской внешней политики (на материалах Концепции внешней политики и Стратегии национальной безопасности).

16. Россия и глобальные вызовы.

#### 8.4. Планируемые уровни сформированности компетенций обучающихся и критерии оценивания

Уровни	Содержательное описание уровня	Основные признаки выделения уровня (этапы формирования компетенции, критерии оценки сформированности)	Пятибалльная шкала (академическая) оценка	Двухбалльная шкала, зачет	БРС, % освоения (рейтинговая оценка)
Повышенный	Творческая деятельность	<i>Включает нижестоящий уровень.</i> Умение самостоятельно принимать решение, решать проблему/задачу теоретического и прикладного характера на основе изученных методов, приемов, технологий	отлично	зачтено	86-100
Базовый	Применение знаний и умений в более широких контекстах учебной и профессиональной деятельности, нежели по образцу с большей степени самостоятельности и инициативы	<i>Включает нижестоящий уровень.</i> Способность собирать, систематизировать, анализировать и грамотно использовать информацию из самостоятельно найденных теоретических источников и иллюстрировать ими теоретические положения или обосновывать практику применения	хорошо		71-85
Удовлетворительный (достаточный)	Репродуктивная деятельность	Изложение в пределах задач курса теоретически и практически контролируемого материала	удовлетворительно		55-70
Недостаточный	Отсутствие признаков удовлетворительного уровня		неудовлетворительно	не зачтено	Менее 55

*Критерии оценивания ответа студента в рамках устной формы текущей аттестации*

Оценка «отлично» выставляется обучающемуся, если дан полный, развернутый ответ на поставленный вопрос, системно показана совокупность освоенных знаний об объекте, проявляющаяся в свободном оперировании понятиями, умении выделить существенные и несущественные его признаки, причинно-следственные связи. Ответ формулируется при помощи научного категориально-понятийного аппарата, изложен последовательно, логично, доказательно, демонстрирует авторскую позицию студента.

Оценка «хорошо» выставляется обучающемуся, если дан полный, развернутый ответ на поставленный вопрос, показана совокупность осознанных знаний об объекте, доказательно раскрыты основные положения темы; в ответе прослеживается четкая структура, логическая последовательность, отражающая сущность раскрываемых понятий, теорий, явлений. Ответ изложен последовательно, логично и доказательно, однако допущены недочеты в определении понятий, исправленные студентом самостоятельно в процессе ответа.

Оценка «удовлетворительно» выставляется обучающемуся, если дан полный, но недостаточно последовательный ответ на поставленный вопрос, но при этом показано умение выделить существенные и несущественные признаки и причинно-следственные связи. Ответ логичен и изложен научным языком. Могут быть допущены 2-3 ошибки в определении основных понятий, которые студент затрудняется исправить самостоятельно.

Оценка «неудовлетворительно» выставляется обучающемуся, если дан неполный ответ, представляющий собой разрозненные знания по теме вопроса с существенными ошибками в определениях. Присутствуют фрагментарность, нелогичность изложения. Студент не осознает связи между понятиями, концептуальные пересечения, структурные закономерности между различными объектами дисциплины. Отсутствуют выводы, конкретизация и доказательность изложения. Речь неграмотная. Дополнительные и уточняющие вопросы преподавателя не приводят к коррекции ответа студента не только на поставленный вопрос, но и на другие вопросы дисциплины.

#### *Критерии оценивания реферата / проекта / эссе / письменной работы*

Оценка «отлично» выставляется обучающемуся, если содержание письменной работы соответствует заявленной в названии тематике, документ оформлен в соответствии с общими требованиями написания и техническими требованиями; работа имеет четкую композицию и структуру, в тексте отсутствуют логические нарушения в представлении материала; корректно оформлены и в полном объеме представлены, как минимум, сноски и ссылки на использованную литературу; отсутствуют орфографические, пунктуационные, грамматические, лексические, стилистические и иные ошибки в авторском тексте; письменная работа представляет собой самостоятельное исследование, представлен качественный анализ найденного материала, отсутствуют факты некорректных заимствований.

Оценка «хорошо» выставляется обучающемуся, если содержание письменной работы соответствует заявленной в названии тематике; работа оформлена в соответствии с общими требованиями написания, но есть погрешности в техническом оформлении; письменная работа имеет четкую композицию и структуру; в тексте работы отсутствуют логические нарушения в представлении материала; в полном объеме представлены список использованной литературы, но есть ошибки в оформлении; корректно оформлены и в полном объеме представлены ссылки на использованную литературу; отсутствуют орфографические, пунктуационные, грамматические, лексические, стилистические и иные ошибки в авторском тексте; письменная работа представляет собой самостоятельное исследование, представлен качественный анализ найденного материала, отсутствуют факты некорректных заимствований.

Оценка «удовлетворительно», если содержание письменной работы соответствует заявленной в названии тематике; в целом работа оформлена в соответствии с общими требованиями написания соответствующих текстов, но есть погрешности в техническом оформлении; в целом письменная работа имеет четкую композицию и структуру, но в тексте есть логические нарушения в представлении материала; в полном объеме

представлен список использованной литературы, но есть ошибки в оформлении; некорректно оформлены или не в полном объеме представлены ссылки на использованную литературу в тексте работы; есть единичные орфографические, пунктуационные, грамматические, лексические, стилистические и иные ошибки в авторском тексте; в целом письменная работа представляет собой самостоятельное исследование, представлен анализ найденного материала, присутствуют единичные случаи незначительных по содержанию некорректных заимствований.

Оценка «неудовлетворительно», если содержание письменной работы соответствует заявленной в названии тематике; в работе отмечены нарушения общих требований её написания; есть погрешности в техническом оформлении; в целом письменная работа имеет чёткую композицию и структуру, но в тексте есть логические нарушения в представлении материала; в полном объеме представлен список использованной литературы, но есть ошибки в оформлении; некорректно оформлены или не в полном объеме представлены ссылки на использованную литературу в тексте письменной работы; есть частые орфографические, пунктуационные, грамматические, лексические, стилистические и иные ошибки в авторском тексте; письменная работа не представляет собой самостоятельного исследования, отсутствует анализ найденного материала, текст фрагментарно представляет собой некорректные заимствования трудов другого автора (других авторов).

## **9. Перечень основной и дополнительной учебной литературы, необходимой для освоения дисциплины**

### **Основная литература:**

1. Яшкова, Т. А. Сравнительная политология: учебник для бакалавров / Т. А. Яшкова. 2-е изд. Москва: Издательско-торговая корпорация «Дашков и К°», 2020. 606 с. - ISBN 978-5-394-03549-4. Текст: электронный. URL: <https://znanium.com/catalog/product/1091513> (дата обращения: 14.04.2023). Режим доступа: по подписке.
2. Аузан А.А., Никишина Е.Н. Социокультурная экономика: как культура влияет на экономику, а экономика — на культуру. М.: Экономический факультет МГУ имени М. В. Ломоносова, 2021.
3. Голосов Г.В. Сравнительная политология. СПб.: Изд-во Европ. ун-та в Санкт-Петербурге, 2022.
4. Джессоп Б. Государство: прошлое, настоящее, будущее. М.: «Дело», 2019.
5. Марасанова В.М., Багдасарян В.Э., Иерусалимский Ю.Ю., Дмитриев М.В., Дементьева В.В., Любичанковский С.В., Урядова А.В., Федюк В.П. Изучение истории российской государственности: учебные материалы образовательного модуля. Учебно-методическое пособие и УМК для вузов. Ярославль : «Индиго», 2023.
6. Миллер А.И. Нация, или Могущество мифа. СПб.: Изд-во Европ. ун-та в Санкт-Петербурге, 2016.
7. Орлов А.С., Георгиева Н.Г., Георгиев В.А., Сивохина И.А. История России. М.: «Проспект», 2023 г.

### **Дополнительная литература:**

8. Алексеева Т.А. Современная политическая мысль (XX–XXI вв.): Политическая теория и международные отношения. М., 2019.
9. Браславский Р.Г. Цивилизационная теоретическая перспектива в социологии // Социологические исследования, 2013, № 2, с. 15–24.
10. Браславский Р.Г. Эволюция концепции цивилизации в социоисторической науке в конце XVIII — начале XX века. Журнал социологии и социальной антропологии, 2022, 25(2): с. 49–79.
11. Ледаев В.Г. Социология власти. Теория и опыт эмпирического исследования власти в городских сообществах. М.: ВШЭ, 2012.
12. Малахов В.С. Национализм как политическая идеология. М.: КДУ, 2005.

13. Нерсесянц В.С. История политических и правовых учений. М., 1997.
14. Перевезенцев С. В. Русская история: с древнейших времен до начала XXI века. — М.: Академический проект, 2018.
15. Перевезенцев С.В. Русская религиозно-философская мысль X—XVII вв. (Основные идеи и тенденции развития). М.: «Прометей». 1999.
16. Полосин А.В. Шаг вперед: проблема мировоззрения в современной России // Вестник Московского Университета. Серия 12. Политические науки. 2022. № 3. с.7-23.
17. Российское общество: архитектура цивилизационного развития / Р.Г. Браславский, В.В. Галиндабаева, Н.И. Карбаинов [и др.]. — Москва; Санкт-Петербург : Федеральный научно-исследовательский социологический центр Российской академии наук, 2021
18. Селезнева А.В. Российская молодежь: политико-психологический портрет на фоне эпохи. М.: «Аквилон», 2022.
19. Харичев А.Д., Шутов А.Ю., Полосин А.В., Соколова Е.Н. Восприятие базовых ценностей, факторов и структур социально-исторического развития России (по материалам исследований и апробации) // Журнал политических исследований. — 2022. — Т. 6, № 3. — С. 9-19.
20. Шестопад Е.Б. Они и Мы. Образы и России и мира в сознании российских граждан. М.: «РОССПЭН», 2021.
21. Шестопад Е.Б. Политическая психология. М, 2022.
22. Ширинянц А.А. Русский хранитель. М.: «Русский мир», 2008.
23. Якунин В.И., Бобровская Е.В. Идеология и политика. М.: «Проспект», 2021
24. Патрушев С.В. Институциональная политология: Современный институционализм и политическая трансформация России. М.: ИСП РАН, 2006.
25. Соловьев А.И. Принятие и исполнение государственных решений. М.: Аспект Пресс, 2017
26. Туровский Р.Ф. Политическая регионалистика. М.: ГУ-ВШЭ, 2008
27. Хархордин О.В. Основные понятия российской политики. М.: Новое литературное обозрение, 2011.
- 28.
29. Eagleton T. Ideology: An Introduction. London: Verso, 1991.
30. Freeden M. Ideologies and Political Theory: A Conceptual Approach. Oxford: Clarendon Press, 1996.
31. Freeden M. The Morphological Analysis of Ideology // The Oxford Handbook of Political Ideologies / Eds. M. Freeden, L.T. Sargent, M. Stears. Oxford: Oxford University Press, 2013. pp. 115–137.

#### **10. Перечень ресурсов информационно-телекоммуникационной сети «Интернет», необходимых для освоения дисциплины.**

- НЭБ Национальная электронная библиотека, диссертации и прочие издания
- eLIBRARY.RU Научная электронная библиотека, книги, статьи, тезисы докладов конференций
- Гребенников Электронная библиотека ИД журналы
- ЭБС Консультант студента
- ПРОСПЕКТ ЭБС
- ЭБС ZNANIUM.COM
- РГБ Информационное обслуживание по МБА
- БЕН РАН
- Электронно-библиотечная система (ЭБС) Кантитана (<https://elib.kantiana.ru/>)

#### **11. Перечень информационных технологий, используемых при осуществлении образовательного процесса по дисциплине.**

Программное обеспечение обучения включает в себя:

- система электронного образовательного контента БФУ им. И. Канта – <https://lms.kantiana.ru/>, обеспечивающую разработку и комплексное использование электронных образовательных ресурсов;
- серверное программное обеспечение, необходимое для функционирования сервера и связи с системой электронного обучения через Интернет;
- установленное на рабочих местах студентов необходимое ПО и антивирусное программное обеспечение.

## **12. Описание материально-технической базы, необходимой для осуществления образовательного процесса по дисциплине.**

Для проведения занятий лекционного типа, практических и семинарских занятий используются специальные помещения (учебные аудитории), оборудованные техническими средствами обучения – мультимедийной проекционной техникой. Для проведения занятий лекционного типа используются наборы демонстрационного оборудования.

Для проведения лабораторных работ, (практических занятий – при необходимости) используются специальные помещения (учебные аудитории), оснащенные специализированным лабораторным оборудованием: персональными компьютерами с возможностью выхода в интернет и с установленным программным обеспечением, заявленным в п.11.

Для проведения групповых и индивидуальных консультаций, текущего контроля и промежуточной аттестации используются специальные помещения (учебные аудитории), оборудованные специализированной мебелью (для обучающихся), меловой / маркерной доской.

Для организации самостоятельной работы обучающимся предоставляются помещения, оснащенные компьютерной техникой с возможностью подключения к сети «Интернет» и обеспечением доступа в электронную информационно-образовательную среду университета.

Для обучения инвалидов и лиц с ограниченными возможностями здоровья университетом могут быть представлены специализированные средства обучения, в том числе технические средства коллективного и индивидуального пользования.

## 1. Наименование дисциплины: «История России».

**Цель изучения дисциплины:** формирование исторического сознания как основы, необходимой для понимания сущности современных процессов и событий, а также способности осмысливать процессы, события и явления в России и мире в их динамике и взаимосвязи, руководствуясь принципом историзма, формулировать и аргументированно отстаивать патриотическую позицию по проблемам отечественной истории.

## 2. Перечень планируемых результатов обучения по дисциплине, соотнесенных с планируемыми результатами освоения образовательной программы

Код и содержание компетенции	Результаты освоения образовательной программы (ИДК)	Результаты обучения по дисциплине
УК-1. Способен к формированию собственного жизненно-образовательного маршрута на основе критического мышления, целеполагания, стратегии достижения цели (в том числе в проектно-деятельности) в условиях создания безопасной среды, с учетом традиционных российских духовно-нравственных ценностей и целей национального развития, в процессе социального взаимодействия	УК.1.2. Демонстрирует умение рассматривать различные точки зрения и выявлять степень доказательности на поставленную задачу	<b>Знать:</b> достижения современной исторической науки и смежных гуманитарных дисциплин, <b>Уметь:</b> объективно и научно оценивать существующие в историческом сознании стереотипы и мифы, причины их формирования, использовать компаративистский подход к оценке сходных процессов и явлений, таких как освоение новых территорий, строительство империи, складывание форм и типов государственности, организационных форм социума и др <b>Владеть:</b> навыками осмысливать процессы, события и явления в России и мире в их динамике и взаимосвязи,
	УК.1.8. Проявляет в своём поведении уважительное отношение к историческому наследию и социокультурным традициям различных социальных групп, опирающееся на знание этапов исторического развития России в контексте мировой истории и культурных традиций мира	<b>Знать:</b> особенности российского исторического развития на общемировом фоне, многонациональный характер российского государства-цивилизации, строительства российской государственности на всех его этапах, наиболее существенные процессы в сфере экономической, социальной истории, развития духовной культуры, науки и просвещения. <b>Уметь:</b> объективно и научно оценивать вклад России в развитие мировой цивилизации, ее роль в разрешении крупных международных конфликтов, влияние в мировой политике в целом; <b>Владеть:</b> навыками формулировать и аргументированно отстаивать патриотическую позицию по

		проблемам отечественной истории, руководствуясь принципом историзма.
--	--	--

### 3. Место дисциплины в структуре образовательной программы

Дисциплина «История России» представляет собой дисциплину блока комплексного модуля дисциплин «Универсариум» подготовки студентов.

### 4. Виды учебной работы по дисциплине.

Виды учебной работы по дисциплине зафиксированы учебным планом основной профессиональной образовательной программы по указанному направлению и профилю, выражаются в академических часах. Часы контактной работы и самостоятельной работы студента и часы, отводимые на процедуры контроля, могут различаться в учебных планах ОПОП по формам обучения. Объем контактной работы включает часы контактной аудиторной работы (лекции/практические занятия/ лабораторные работы), контактной внеаудиторной работы (контроль самостоятельной работы), часы контактной работы в период аттестации. Контактная работа, в том числе может проводиться посредством электронной информационно-образовательной среды университета с использованием ресурсов сети Интернет и дистанционных технологий

### 5. Содержание дисциплины, структурированное по темам (разделам)

Исходя из рамок, установленных учебным планом по трудоемкости и видам учебной работы по дисциплине, преподаватель самостоятельно выбирает тематику занятий по формам и количеству часов проведения контактной работы: лекции и иные учебные занятия, предусматривающие преимущественную передачу учебной информации преподавателем и (или) занятия семинарского типа (семинары, практические занятия, практикумы, лабораторные работы, коллоквиумы и иные аналогичные занятия), и (или) групповые консультации, и (или) индивидуальную работу обучающихся с преподавателем, в том числе индивидуальные консультации (по курсовым работам/проектам – при наличии курсовой работы/проекта по данной дисциплине в учебном плане). Рекомендуемая тематика занятий максимально полно реализуется в контактной работе со студентами очной формы обучения. В случае реализации образовательной программы в заочной / очно-заочной форме трудоемкость дисциплины сохраняется, однако объем учебного материала в значительной части осваивается студентами в форме самостоятельной работы. При этом требования к ожидаемым образовательным результатам студентов по данной дисциплине не зависят от формы реализации образовательной программы.

	Наименование раздела	Содержание раздела
1	ИСТОРИЯ КАК НАУКА	Введение в университетский курс истории. Основные принципы и структура курса, его отличия от модели изучения истории в школе. Формы и социальные функции знания о прошлом. Научное познание, наука как социальный институт. Различия между естественнонаучным и историческим познанием. Предмет и объект научного исторического исследования, основные функции исторической науки. Исторический источник – основа научного познания прошлого. Возможности и ограничения научной реконструкции прошлого. Принципы историзма, системности, целостности в работе историка. Проблема объективности в



		<p>научном познании прошлого. Основные этапы развития исторической науки, её структура. Эволюция представлений о профессии историка и о стратегиях познания прошлого. Методы исторического исследования. Историография и научные школы. Источниковедение. Роль архивов и музеев в исторических исследованиях. Специальные исторические дисциплины. Археология. Система принципов научной этики. Междисциплинарные связи исторической науки. История и философия. Информационная эра и исторические исследования. Влияние «цифрового поворота» на исторические исследования. Историческая наука на калининградской земле.</p> <p>Научная хронология и летосчисление в истории России. Хронологические рамки истории России. История России как часть мировой истории. Периодизация всеобщей и отечественной истории. Основные компоненты российской истории: население (общество), государство, экономика и культура. Проблема специфики российского исторического пути. Понятие о факторах исторического процесса. Важнейшие факторы отечественной истории. Различные подходы к её изучению и осмыслению. Проблема особенностей исторического пути России в исторической науке и философской мысли. Отечественная история в пространстве культурной памяти. «Места» памяти и её «хранители» (музеи, архивы, библиотеки). Общее и особенное в истории российских регионов. Специфика исторического развития Калининградской области.</p>
2	<p>НАРОДЫ И ГОСУДАРСТВА НА ТЕРРИТОРИИ СОВРЕМЕННОЙ РОССИИ В ДРЕВНОСТИ</p>	<p>Понятие о первобытной эпохе (преистории), особенности и проблемы ее изучения. Археологическая периодизация первобытной истории. Современные представления об антропогенезе. Следы деятельности и останки древнейших и древних людей на территории современной России. Заселение территории современной России человеком современного вида. Памятники каменного века на территории России. Особенности перехода от присваивающего хозяйства к производящему на территории Северной Евразии. Ареалы древнейшего земледелия и скотоводства. Формирование языковых семей. Индоевропейская проблема. Территория современной России в эпоху бронзы. «Страна городов» на Южном Урале.</p> <p>Цивилизации древности и народы Северной Евразии</p> <p>Основные направления развития и особенности древневосточной, древнегреческой и древнеримской цивилизаций. Античность. Греческая колонизация в Причерноморье. Античные города-государства (полисы) региона. Боспорское царство.</p> <p>Римская империя. Римское влияние в Причерноморье. Религиозная жизнь древних цивилизаций. Формирование иудаизма, буддизма, христианства.</p> <p>Кочевые общества евразийских степей. Народы Восточной Европы в произведениях античных авторов. Скифы и сарматы. Кочевая периферия древней китайской цивилизации.</p>

		Территория современной России и сопредельных стран в системе торговых коммуникаций поздней античности.
3	РУСЬ В IX — ПЕРВОЙ ТРЕТИ XIII в	<p>Средние века: понятие, хронологические рамки, периодизация. Переход от античности к Средневековью в Западной Европе. Великое переселение народов. Миграции германцев и гуннов. Падение Западной Римской империи. Образование «варварских» королевств. Этногенез и расселение славян. Заселение славянами Восточной Европы. Хозяйство, общественный строй и соседи славян. Балты и финно-угры в раннем Средневековье.</p> <p>Византийская империя: особенности политического и социально-экономического развития, культурный облик. Православная церковь и императорская власть. Расселение славян на территории империи. Миссия Кирилла и Мефодия, создание славянской письменности и начало христианизации балканских славян. Первые славянские государства. Попытка восстановления империи на Западе: деятельность Карла Великого. Мир Великой степи. Тюркские каганаты. Авары в Восточной Европе. Возникновение ислама и рождение мусульманской цивилизации. Арабский хали-фат. Хазарский каганат и его борьба против арабской экспансии. Волжская Булгария как часть мусульманского мира.</p> <p>Исторические условия складывания государственности у восточных славян. Полито-генез в раннесредневековой Европе. Походы викингов. Первые известия о руси. Проблема образования Древнерусского государства. «Призвание варягов» и начало династии Рюриковичей. Дискуссии по поводу так называемой норманнской теории и современные научные взгляды на проблему. Транзитная торговля как фактор политогенеза. «Протогорода» Восточной Европы. Первые русские князья: Рюрик, Олег, Игорь, Ольга, Святослав, Владимир. Территориально-политическая организация ранней Руси. Дань и полюдь. Отношения с Византийской империей, странами Центральной, Западной и Северной Европы, кочевниками европейских степей. Русь в международной торговле.</p> <p>Принятие христианства и его значение. Причины принятия христианства из Византии. Значение византийского наследия на Руси. Христианство, ислам и иудаизм как традиционные религии России.</p> <p>Русь в контексте развития средневековых цивилизаций Запада и Востока (XI – начало XIII в.)</p> <p>Западная Европа в период Высокого Средневековья. Феодалная иерархия и сеньориальная система в Западной Европе. Феодалная раздробленность. Рыцарство. Феномен средневекового города. Роль и положение христианской Церкви. Великая схизма. Крестовые походы. Падение Константинополя. Мир за пределами христианской Европы. Великая степь, арабо-мусульманская культурная зона, цивилизации Дальнего Востока.</p> <p>Русь (Русская земля) в XI – первой трети XII в. Территориально-политическая структура. Органы власти. Древнерусские города и княжеская власть. Ярослав Мудрый и</p>

		<p>Ярославичи. Взаимоотношения князей-Рюриковичей. Любечский съезд. Владимир Мономах. Русская церковь в политической и культурной жизни Руси. Экономика и общественный строй Руси. Основные слои населения. Древнерусское право. «Русская правда». Проблема «древнерусского феодализма». Русь в международных отношениях.</p> <p>Русь в середине XII — начале XIII в. Формирование земель – самостоятельных политических образований («княжеств»). Важнейшие земли и особенности их социально-экономического и политического развития: Значение Киева в период существования самостоятельных русских земель. Формирование элементов республиканской политической системы в Новгороде. Внешняя политика русских земель</p>
4	<p>РУСЬ В XIII – ПЕРВОЙ ПОЛОВИНЕ XV вв.</p>	<p>Ситуация на Руси в начале XIII в. Монгольская империя. Завоевания Чингисхана и его потомков. Походы Батыя в Восточную и Центральную Европу. Роль Руси в защите Европы.</p> <p>Последствия монгольских походов на Русь. Русские земли в структуре Монгольской империи и Орды. Система зависимости русских земель от ордынских ханов.</p> <p>Крестоносная экспансия в Прибалтике. Завоевание крестоносцами Ливонии. Ливонская конфедерация. Отношения русских земель с орденами крестоносцев. Александр Невский и противостояние экспансии с Запада (Невская битва, Ледовое побоище). Споры в науке и публицистике о его «историческом выборе» между Западом и Востоком.</p> <p>Историческое развитие русских земель в XIV – первой половине XV в. «Осень Средневековья» в Западной Европе. Столетняя война. Черная смерть на Западе и Востоке. Османская экспансия на Балканах и судьба Византии. Флорентийская уния. Падение Константинополя. Особенности политического развития стран Азии и Африки.</p> <p>Возникновение Литовского государства и включение в его состав части русских земель. Южные и западные русские земли в составе Великого княжества литовского.</p> <p>Северо-западные земли. Эволюция республиканского строя в Новгороде и Пскове. Новгород в системе балтийских связей. Княжества Северо-Восточной Руси. Борьба за великое княжение Владимирское. Противостояние Твери и Москвы. Иван Калита. Усиление Московского княжества. Донской. Куликовская битва и ее отражение в древнерусской книжности и исторической памяти. Политика Василия I и Василия II. Династическая война в Московском княжестве второй четверти XV в. Русская православная церковь в период возвышения Москвы.</p> <p>Культура средневековой Руси. Многообразие культур Средневековья. Характерные черты христианской средневековой культуры. Этапы и особенности развития культуры Западной Европы и Византии. Специфика средневековой модели познания. Университеты и схоластика.</p>

		<p>Арабо-мусульманская традиция в культуре народов и государств Северной Евразии.</p> <p>Формирование христианской культуры Руси. Церковнославянский язык. Кирилло-мефодиевская традиция. Основные жанры древнерусской литературы. Летописание. Жития святых. Княжеско-дружинный эпос («Слово о полку Игореве», «Задонщина»). «Поучение» Владимира Мономаха. «Хождение за три моря» Афанасия Никитина.</p> <p>Архитектурные традиции средневековой Руси. Начало каменного строительства. Софийские соборы в Киеве, Новгороде, Полоцке. Владимиро-суздальские и новгородские храмы. Возобновление каменного строительства после монгольского нашествия. Византийские традиции и западноевропейское влияние в древнерусской архитектуре.</p> <p>Древнерусское изобразительное искусство: мозаики, фрески, иконы. Творчество Феофана Грека, Андрея Рублева.</p> <p>Знания о мире и технологии. Православная церковь и народная культура. Общее и особенное в культурном развитии Руси и ее соседей.</p>
5	<p><b>ФОРМИРОВАНИЕ И РАЗВИТИЕ ЕДИНОГО РУССКОГО ГОСУДАРСТВА ВО ВТОРОЙ ПОЛОВИНЕ XV–XVI ВЕКАХ</b></p>	<p>Исторический контекст образования Русского государства. Образование национальных государств в Европе: общее и особенное. Начало Великих географических открытий. Нарастание центробежных тенденций в Орде и ее распад на отдельные политические образования.</p> <p>Великое княжество Литовское в XV в. Противостояние Литвы и Тевтонского ордена. Грюнвальдская битва. Польско-литовская уния и судьбы западнорусских земель. Роль русского языка и русской письменности в культуре и повседневной жизни Великого княжества Литовского.</p> <p>Объединение русских земель вокруг Москвы. Иван III. Присоединение Новгорода, Твери и Вятки. Стояние на Угре. Ликвидация зависимости Руси от Орды. Новое место Московской Руси в православном мире. Расширение международных связей Российского государства. Войны с Литвой. Принятие общерусского Судебника. Формирование аппарата управления единого государства. Причины возникновения местничества, его сущность и функции. Государственная символика. Церковь и великокняжеская власть. Иосифляне и нестяжатели. Неортодоксальные религиозные течения.</p> <p>Русское государство и мир в начале эпохи Нового времени. Происхождение понятия «Новое время», хронологические рамки и периодизация. Великие географические открытия. Начало европейской экспансии. Первые колониальные империи. Начало становления капиталистических отношений в странах Западной Европы и «второе издание крепостничества» в странах к востоку от Эльбы. Развитие технологий. Изменения в военном деле, начало «пороховой революции». Ренессанс и Реформация. Религиозные конфликты. Формирование национальных государств. Создание Речи Посполитой. Цивилизации Востока и Новый Свет в XVI веке.</p>

		<p>Завершение объединения русских земель и укрепление государства в период правления Василия III. Ликвидация удельной системы. Формирование аппарата управления. Складывание доктрины «Москва – третий Рим». Войны с Литвой и включение в состав Русского государства Смоленска и Брянска.</p> <p>Эпоха Ивана Грозного. Основные этапы правления Ивана IV. Принятие им царского титула. Реформы конца 1540-х – 1550-х гг. Развитие аппарата управления и укрепление вооруженных сил. Успехи во внешней политике. Ливонская война. Расширение политических и экономических контактов со странами Европы. Начало морской торговли с европейскими странами через гавани Белого моря. Включение в состав России земель Казанского и Астраханского ханств. Южная граница России. Система обороны степных рубежей. Походы на Крым и набеги крымских ханов на русские земли. Молодинская битва и ее историческое значение. Поход атамана Ермака Тимофеевича и начало присоединения Западной Сибири. Опричнина. Споры о причинах и характере опричнины в исторической науке. Послания Ивана Грозного о сущности самодержавной власти. Переписка с князем Андреем Курбским. Опричный террор. Последние годы царствования Ивана Грозного.</p> <p>Династическая ситуация после смерти Ивана Грозного. Правление Федора Ивановича. Земский собор 1598 г. и избрание на царство Бориса Годунова.</p> <p>Государство и церковь. Учреждение патриаршества.</p> <p>Социально-экономический облик Русского государства в XVI в. Аграрный характер экономики. Формы землевладения. Торговые связи. Русские города. Сельское и городское население. Служилые люди и духовенство. Экономический кризис в Российском государстве конца XVI в. Крепостнические тенденции. Социальные и политические мотивы закрепощения крестьян. Крепостное право и поместное войско.</p>
6	РОССИЙСКОЕ ГОСУДАРСТВО И МИР В XVII ВЕКЕ	<p>Россия к началу XVII в. Дискуссия о причинах и хронологии Смутного времени в России. Периодизация Смуты. Голод 1601–1603 гг. Развитие феномена самозванства. Династический этап Смутного времени. Вторжение войска Лжедмитрия на территорию Российского государства. Начало гражданской войны. Смерть Бориса Годунова и воцарение Лжедмитрия I. Внутренняя и внешняя политика самозванца. Свержение Лжедмитрия I.</p> <p>Углубление и расширение гражданской войны. Царствование Василия IV Ивановича Шуйского. Социальные противоречия как движущая сила в гражданской войне. Повстанческое движение Ивана Болотникова и его поражение. Лжедмитрий II и его поход под Москву. «Воровской» лагерь в Тушино.</p> <p>Социальная база и зарубежная поддержка самозванца. Оборона Троице-Сергиева монастыря. Русско-шведский договор о военном союзе. Официальное вступление Речи Посполитой в войну против Российского государства. Оборона</p>

Смоленска. Разгром Тушинского лагеря. Битва под Клушином. Низложение царя Василия Шуйского.

Иностранная интервенция как составная часть Смутного времени. Кульминация Смуты. Договор о передаче престола польскому королевичу Владиславу. Договоры 1610 г. об избрании на престол королевича Владислава: перспектива ограничения царской власти боярской аристократией. Подъем национально-освободительного движения. Формирование Первого ополчения. Возвращения патриарха Гермогена. Захват Великого Новгорода и северо-запада страны шведскими войсками. Конфликт в рядах Первого ополчения. Образование Второго ополчения. Освобождение столицы. Земский собор 1613 г. Избрание на престол Михаила Федоровича Романова: консенсус или компромисс?

Завершение Смутного времени. Установление власти нового царя на территории страны. Военные действия против войск Речи Посполитой и Швеции. Русско-шведские переговоры и заключение Столбовского мирного договора. Поход войска королевича Владислава и запорожского гетмана П. Сагайдачного на Москву. Заключение Деулинского перемирия с Речью Посполитой. Утрата Смоленской и Северской земли. Цена первой в истории России гражданской войны.

Россия и ведущие страны Европы и Азии в XVII веке.

Европа в XVII в. Развитие капиталистических отношений. Революция и гражданская война в Англии. Военная («пороховая») революция. Международные отношения. Роль религиозного и экономического факторов. Тридцатилетняя война и Вестфальская система. Противостояние европейских стран Османской империи. Страны Востока и Новый свет в XVII в.

Русское государство после Смуты. Преодоление ее демографических и экономических последствий. Экономическая модель XVII века: традиции и новые явления. Первые мануфактуры. Развитие торговли.

Политическое развитие Российского государства. Царь Михаил Федорович. Правительство патриарха Филарета. Царь Алексей Михайлович. Укрепление абсолютистских тенденций. Соборное уложение 1649 г. — общерусский свод законов. Ослабление позиций Боярской думы. Прекращение созывов Земских соборов. Укрепление приказной системы государственного управления. Продолжение политики «закрепощения сословий». Ограничение мобильности посадского населения городов. Бессрочный сыск беглых и окончательное закрепощение крестьянства. Церковь и государство. Патриарх Никон. Церковная реформа и раскол Русской православной церкви. Старообрядчество.

Социальные движения. Городские восстания. Казацко-крестьянское восстание под руководством Степана Тимофеевича Разина. Соловецкое восстание.

Вооруженные силы Русского государства. Полки «иноземного» (нового) строя.

Задачи и направления внешней политики. Продвижение российских границ на восток до берегов Амура и Тихого океана. Освоение огромных пространств Сибири русскими землепроходцами и крестьянами, историческое значение этого процесса. Восстановление утраченных в Смутное время позиций на международной арене. Смоленская война с Речью Посполитой. Система защиты южных рубежей. Белгородская черта, ее роль в освоении новых земель. Обострение ситуации в Речи Посполитой. Усиление национального, социального и религиозного гнета на западнорусских землях в составе Речи Посполитой. Восстание под руководством Богдана Хмельницкого. Переяславская рада и решение о включении Украины в состав Российского государства. Русско-польская война. Андрусовское перемирие. Возвращение Смоленских и Северских земель в состав России, присоединение Левобережной Украины и Киева. Военные конфликты со Швецией и Османской империей. Русская дипломатия в XVII в.

Российское государство и общество к концу XVII в. Царь Федор Алексеевич. Планы реформ в сфере управления и социальной политики. Отмена местничества.

Культура Русского государства (конец XV–XVII вв.).

Исторический контекст развития русской культуры. Культура Возрождения в Западной Европе. Гуманизм. Ренессанс и барокко. Распространение книгопечатания. Развитие познания. Научная революция XVII в. Культурные процессы на Востоке. Формирование представлений и стереотипов о России в Европе.

Развитие традиций и новые веяния в русской культуре конца XV – XVI вв. Начало книгопечатания в Московской Руси. Иван Федоров. Расцвет летописания и полемических сочинений. «Домострой». Архитектурный ансамбль Московского кремля. Расцвет шатрового зодчества. Иконопись и фресковая живопись.

Русская культура XVII века. Появление национального стиля в архитектуре. Становление старообрядческой литературы. Новые явления в живописи. Парсуна. Усиление светского начала в художественной культуре. Западное влияние в русской культуре XVII в. и основные каналы его проникновения. Распространение европейских «дикинов» в быту русской знати. Перевод памятников европейской литературы. Заимствование

силлабического стихосложения из польской литературы и творчество

Симеона Полоцкого. Европейская музыка и театр при московском дворе. Создание придворного театра. Выдача царем Федором Алексеевичем «Привилегии» на создание в Москве Академии.

Территория Калининградской области в каменном веке. Регион в этнокультурных процессах эпохи неолита и бронзы. Культура боевых топоров (шнуровой керамики) в Юго-Восточной Прибалтике. Население региона в эпоху античности и Великий янтарный путь. Юго-восточная Прибалтика в IV–

		<p>VIII вв. Складывание культуры пруссов. Норманнское «присутствие» на территории Пруссии. Поселения викингов в Юго-Восточной Прибалтике. Контакты Пруссии и Руси в X–XII вв. Завоевание крестоносцами Пруссии. Основание замка Кенигсберг. Немецкая колонизация края. Выходцы из Пруссии в составе элиты Русского государства XV–XVII вв. Территория области в орденский период. Государство Тевтонского ордена, его взаимоотношения с Великим княжеством Литовским и Московским княжеством. Переговоры магистра Альбрехта Бранденбургского с представителями великого московского князя Василия III о совместной борьбе с Польско-литовским государством. Союзный трактат 1517 г. Секуляризация Ордена. Отношение герцогства Пруссия и княжества Бранденбург-Пруссия с Русским государством в XVI–XVII вв.</p>
7	РОССИЯ В XVIII ВЕКЕ	<p>Россия в период преобразований Петра I. Место эпохи петровских реформ в истории России. Россия и государства Европы в конце XVII в. Необходимость преобразований. Методы, средства, принципы, цели реформ. Проблема цены преобразований. Вопросы о программе и планомерности преобразований. Роль государства и верховной власти в осуществлении реформ. «Эволюционный» и «революционный» форматы преобразований. Использование опыта европейских государств в преобразовании управления, влияние Швеции, Пруссии, других стран. Идея регулярного государства. Основание Санкт-Петербурга, становление его в качестве столицы Российской империи. Роль Москвы в системе имперской власти и идеологии.</p> <p>Содержание петровских реформ. Преобразования в экономике и социальной сфере, государственном управлении, в области культуры и быта. Развитие образования и создание условий для научных исследований и их начало. Открытие первого высшего учебного заведения — Славяно-греко-латинской академии — и ее значение в развитии просвещения в эпоху Петра I. Создание светских учебных заведений. Перевод научной литературы. Начало научного коллекционирования (Кунсткамера), указ о создании Академии наук. Податная реформа. Политика меркантилизма и протекционизма, ее специфика для России (в сравнении с Англией, Францией). Строительство городов, начало сооружения воднотранспортных систем. Государство и церковь. Отмена патриаршества. Зарождение практики религиозной терпимости. Противоречия в положении представителей других религий (мусульмане, буддисты, иудеи) и инославных конфессий (католики, протестанты) Вооруженные силы России в начале XVIII в. Создание военного флота.</p> <p>Внешняя политика Петра I. Международное положение России к концу XVII в. и основные задачи ее внешней политики. Российская дипломатия в решении внешнеполитических задач. Военные конфликты с Османской империей. Азовские походы. Борьба за выход к Балтике — главная внешнеполитическая задача Петра I. Северная война: основные этапы, события и</p>



	<p>результаты. Ништадтский мирный договор и провозглашение России империей. Восточная политика Петра.</p> <p>Дискуссии об историческом значении реформ Петра I. Петровское наследие.</p> <p>Эпоха «дворцовых переворотов». Общая характеристика периода.</p> <p>Предпосылки и основные факторы политической нестабильности в России после Петра I. Незавершенность преобразований в системе управления. «Механика» дворцовых переворотов. Роль армии и гвардии. Фаворитизм. Неопределенность в престолонаследии. «Верхушечный» характер перемен во власти. Группировки внутри политической элиты в борьбе за власть. Противостояние «старой» и «новой» знати.</p> <p>Основные направления внутренней политики. Попытка ограничения самодержавия в 1730 г., цели ее сторонников и причины провала. Укрепление положения дворянства. «Манифест о вольности дворянской». Успехи во внешней политике. Война за польское наследство. Семилетняя война. Сближение с Пруссией в период правления Петра III. Причины его свержения. Оценки периода в историографии.</p> <p>Россия во второй половине XVIII в. Исторический контекст развития Российской империи. Идеи Просвещения в европейской культуре и общественной мысли. Новые политические концепции. Идея правового государства. Просвещенный абсолютизм. Модернизация в Европе. Начало промышленного переворота в Англии. Система международных отношений. Колониальные владения европейских государств в XVIII в. Война североамериканских колоний Англии за независимость, образование США. Революция во Франции и ее международный резонанс. Традиционные общества и цивилизации Востока в «век Просвещения».</p> <p>Эпоха Екатерины II. Вопрос о просвещенном абсолютизме в России. Взгляды российских мыслителей по актуальным политическим и социальным проблемам. Уложенная комиссия 1767–1769 гг. Цели созыва, результаты работы. Укрепление самодержавной власти: идеология и практика. Губернская реформа Екатерины II. Ее предпосылки. Основное содержание: создание отдельных от администрации судебных органов, отраслевые учреждения на местах, привлечение сословий к местному управлению.</p> <p>Экономический облик России. Развитие промышленности и торговли. Экономическая политика правительства. Россия в системе мирового рынка. Крепостное хозяйство и крепостное право в системе хозяйственных и социальных отношений. Вопрос о крепостном праве и положении крестьян в политике Екатерины II. Обострение социальных противоречий. Восстание под предводительством Емельяна Пугачева. Его причины, движущие силы. Цели и идеология восставших.</p> <p>Формирование сословной структуры российского общества. Положение дворянства: привилегии «благородного сословия» и политика правительства по укреплению роли дворянства в</p>
--	--

качестве господствующего сословия. Взаимоотношения государства и церкви. Национальная и конфессиональная политика Российской империи.

Привлечение в Россию выходцев из стран Западной Европы и балканского региона. Политика по отношению к старообрядцам, лицам инославных и нехристианских конфессий. Включение в состав российского дворянства представителей верхушки нерусских народов и территорий, вошедших в состав империи. Ликвидация Гетманства на Левобережной Украине, Запорожской Сечи. Вхождение в состав России Младшего и Среднего казахских жузов. Взаимоотношения с калмыками, народами Северного Кавказа и Закавказья. Сибирь в XVIII в. Освоение Северо-Западной Америки. Создание Российско-Американской компании.

Внешняя политика России второй половины XVIII в. Упрочение ее статуса, признание ее в качестве империи. Основные цели Российской империи во внешней политике. Предпосылки продвижения России к Черному морю: обеспечение безопасности юго-западных границ, освоение территорий Приазовья и Причерноморья, развитие российской внешней торговли через Черное море, укрепление влияния России на Балканах. Войны с Османской империей и их результаты. Освоение Новороссии. Политика России по отношению к Речи Посполитой. Линия на сохранение существующего политического строя Речи Посполитой и усиление российского влияния. Участие России в разделах Речи Посполитой. Вхождение в состав России Правобережной Украины, Белоруссии и Литвы.

Роль России в решении важнейших вопросов международной политики. Российская «Декларация о вооруженном нейтралитете».

Оценка правления Екатерины II в историографии.

Царствование Павла I. Политика по отношению к дворянству, крестьянству, крепостному праву. Укрепление самодержавия. Внешняя политика России в конце XVIII в. Участие империи в антифранцузских коалициях. Итальянский и швейцарский походы А.В. Суворова. Дворцовый переворот 1801 г. и свержение Павла I.

Итоги развития России в XVIII веке. Достижения, проблемы, актуальные задачи внутренней и внешней политики.

Культурное пространство России в XVIII веке. Исторический контекст развития российской культуры. Успехи науки в странах Западной Европы. Светская философия. И. Кант. Становление экономической науки. Основные тенденции в развитии художественной культуры зарубежной Европы. Культура и искусство стран Востока.

Влияние идеологии Просвещения на развитие русской культуры. Развитие образования. Реформа образования Екатерины II. Учреждение Московского университета. Формирование сословной дворянской культуры. Феномен дворянской усадьбы. Становление российской науки. Академия наук. Роль иностранных ученых в ее развитии.

		<p>Деятельность М. В. Ломоносова. Изучение страны, географические экспедиции.</p> <p>Новые веяния в русской словесности и искусстве. Реформа стихосложения В. К. Тредиаковского и М. В. Ломоносова. Театр Ф. Г. Волкова. Создание Академии художеств. Достижения в области живописи и скульптуры. Барокко и классицизм в русской архитектуре.</p>
8	<p>РОССИЙСКАЯ ИМПЕРИЯ В XIX – НАЧАЛЕ XX ВЕКА</p>	<p>Исторический контекст. Представление о «долгом девятнадцатом веке». Резонанс революции во Франции. Кризис Просвещения. Эпоха романтизма. Либеральная и консервативная общественная мысль. Становление концепции национального государства. Международные отношения в начале XIX в. Наполеоновские войны, их итоги. Революционное движение в Европе. Война за независимость испанских колоний в Латинской Америке. США в первой четверти XIX в. Доктрина Монро.</p> <p>Россия в начале XIX в. Правление Александра I. Правительственный конституционализм. Проекты реформ М.М. Сперанского. Административные преобразования. Реформирование системы образования. Становление русского консерватизма. Н.М. Карамзин. Россия в системе международных отношений. Участие в антифранцузских коалициях. Тильзитский мир и его последствия.</p> <p>Отечественная война 1812 г.: характер военных действий. Влияние войны с Наполеоном на политическую и общественную жизнь страны. Бородинское сражение и его итоги и последствия для дальнейшего хода войны. Оставление Москвы. Марш-маневр М. И. Кутузова и стратегия русской армии на завершающем этапе войны. Заграничные походы русской армии. Роль России в освобождении Европы от наполеоновской гегемонии. Венский конгресс и становление «европейского концерта». Российская империя и новый расклад сил в Европе. Политическая концепция легитимизма. Идеиные основания и политическая роль «Священного союза» монархов.</p> <p>Политическая реакция второй половины царствования Александра I. Проект Уставной грамоты Российской империи. Движение декабристов: причины зарождения, этапы развития, декабристские организации. «Образ будущего» в программных документах декабристов. Смерть Александра I и династический кризис. Восстание на Сенатской площади, восстание Черниговского полка. Следствие и суд над декабристами. Оценки движения и выступлений современниками и историками. Влияние восстания на Сенатской площади на правление Николая I.</p> <p>Российская империя во второй четверти XIX в. Николаевская Россия. Представления Николая I о власти. Факторы формирования его внутривластного курса. Государственный строй, бюрократизация, деятельность Императорской канцелярии. Кодификация законодательства. Экономическое развитие второй четверти XIX в. Вопрос о кризисе крепостного хозяйства в исторической науке. Крестьянский вопрос во внутренней политике. Реформа</p>

государственной деревни. Финансовые реформы Е.Ф. Канкрин. Национальная политика правительства. Польский вопрос.

Русская общественная мысль николаевского времени. Влияние немецкой классической философии. Триада С. С. Уварова как государственная идеология: поиск формулы национальной идентичности. Концепция «народности». «Философические письма» П. Я. Чаадаева: трансформация его взглядов. Славянофильство и западничество: общее и отличное. Панславизм. Зарождение «русского социализма». Государство, общество, община в интерпретации А.И. Герцена.

Перемены во внешнеполитическом курсе во второй четверти XIX в. Политика России в восточном вопросе. Войны с Ираном и Турцией. Политика России на Кавказе: стратегические задачи и тактические приемы. Война на Северном Кавказе:

причины, этапы, последствия. Активизация политики на Дальнем Востоке. Н.Н. Муравьев-Амурский. Россия и европейские революции. «Весна народов». Венгерская революция. Крымская война как итог внешнеполитического курса. Основные события. Оборона Севастополя. Парижский мир. Оценки царствования Николая I в историографии.

Россия и мир во второй половине XIX века. Мировой исторический процесс. Становление индустриальной цивилизации. Технический прогресс и социальные сдвиги. Движения социального протеста. Рабочее движение. Развитие политических идеологий. Либерализм и утопический социализм. Рождение марксизма. Империи и национальные государства. Ведущие страны Европы и мира во второй половине XIX в. Колониальная экспансия. Общества и страны Востока в условиях европейской колониальной экспансии. Антиколониальные движения и попытки реформ.

Время Великих реформ в России. Отмена крепостной зависимости крестьянства. Дискуссия о ее причинах и значении. Ведение земств и городского самоуправления, реформирование суда, народного просвещения и печати. Роль российской бюрократии в подготовке и осуществлении реформ.

Социальные и экономические последствия Великих реформ. Состояние

помещичьего хозяйства в конце XIX в. Крестьянское хозяйство: дискуссия о «земельном голоде» рубежа XIX–XX вв. Крестьянская община в меняющейся России. Правовой статус крестьянина после реформы 1861 г. Индустриализация и урбанизация. Строительство железнодорожной сети. Развитие банковской сферы. Роль предпринимателей в развитии

экономической и культурной жизни России второй половины XIX — начала XX в. Складывание новых социальных групп (земцев, земских служащих, представителей свободных профессий, адвокатов, служащих акционерных компаний и т. д.). Появление рабочего вопроса в России.

Общественная мысль в эпоху Великих реформ. Власть и общество. Складывание революционной традиции в России.

Русское народничество: освоение и переосмысление наследия А. И. Герцена. Направления и эволюция народнической мысли: Хождение в народ. Революционный террор конца 1870 — начала 1880-х гг. Деятельность организации «Народная воля». Попытки диалога власти и общества в 1878–1881 гг. Убийство народовольцами императора Александра II. Первые марксистские кружки в России и эволюция народничества в 1880-е гг.

Власть и общество в годы царствования Александра III. Дискуссия в историографии о содержании правительственной политики: контрреформы или курс на стабилизацию? Концепция «народной монархии». Идеология государственного консерватизма. Политика в области местного самоуправления, просвещения, цензуры. Экономическая политика и начало периода интенсивного роста российской экономики. Формирование новых промышленных районов. Начало строительства Транссибирской магистрали.

Российская империя на международной арене. Преодоление последствий Крымской войны. Включение Средней Азии в состав России. Отношения со странами Дальнего Востока. Панславизм и славянский вопрос. Внешняя политика и общественное мнение конца 1870-х гг. Русско-турецкая война (1877–1878): цена победы. Берлинский конгресс: вынужденные уступки или дипломатическое поражение? Внешнеполитический курс в царствование Александра III. Нарастающие конфликты с Германской империей. Русско-французское сближение. Становление блоковой системы в Европе конца XIX — начала XX в. Кризис «европейского концерта».

Национальный вопрос и национальная политика. Центральная власть и национальные движения. Польское восстание 1863 г. Корректировка принципов национальной политики. Национализм и русификация окраин в период правления Александра III.

Российская империя в начале XX века. Исторический контекст. Вторая индустриальная революция на Западе. Колониальные империи и столкновение интересов великих держав. «Пробуждение Азии» факторы и проявления. Обострение международных отношений. Общественные движения в странах Запада. Либерализм, марксизм, консерватизм на рубеже веков.

Российская империя в начале правления Николая II: особенности и проблемы экономического и социального развития. Внутриполитический курс. Либеральное и леворадикальное движение, назревание политического кризиса. «Полицейский социализм». Дальневосточная политика России. Русско-японская война и ее внутриполитические последствия.

Первая российская революция. Дискуссия о причинах и характере революции, хронологических рамках. «Кровавое воскресенье». Специфика массового движения 1905 г. Роль забастовочного, крестьянского и национальных движений в

революции. Всеобщая октябрьская политическая стачка. Манифест 17 октября 1905 г. и его последствия. Особенности русского конституционализма. Проблема государственного строя Российской империи в 1906–1917 гг. в публицистике начала XX в. и историографии. Политическое насилие в 1905 г. Изменения в системе государственного управления. Государственная дума в системе центральной власти. Итоги Первой русской революции. Российские партии в 1905-1917 гг. Программные установки и тактика деятельности. Опыт русского парламентаризма. Проект системных преобразований П. А. Столыпина. Аграрная реформа Столыпина: замысел, механизмы осуществления, последствия. Землеустройство. Переселенческая политика. Бурный экономический рост в предвоенный период. «Третьеиюньская» политическая система. Столыпин и политические партии. Репрессивная политика правительства. Политический кризис марта 1911 г. Убийство П. А. Столыпина. IV Государственная дума. Россия в Первой мировой войне. Предпосылки вооруженного столкновения ведущих держав. Механизм эскалации конфликта. Этапы боевых действий на Восточном фронте, его роль в ходе войны. Социальные последствия военных действий. Массовая мобилизация, маргинализация в русском обществе. Трансформация политической системы. Государственное регулирование в условиях войны. Николай II – верховный главнокомандующий. Формирование «Прогрессивного блока». Конфликты Думы и Совета министров. Нарастание политического кризиса в конце 1916 – начале 1917 г.

Культура России в XIX – начале XX в. Факторы и условия развития русской культуры.

Развитие образование: основные реформы, подходы, достижения. Феномен русского университета. Роль чтения и периодической печати в культурной жизни России. Общественное мнение и салонная культура.

Русская наука в контексте глобальных научных революций. Исследование электричества, микромира, формирование эволюционизма и генетики, прорывы в области физиологии, психологии и медицины. Вклад русских ученых в развитие мировой науки (Н.И. Лобачевский, Д.И. Менделеев, И.И. Мечников, И.П. Павлов и др.).

Стилевые поиски в европейском искусстве. Культура и искусство стран Востока. Изменения в материальной культуре и городском пространстве.

Литература и искусство России в XIX – начале XX в. Обращение к национальным основам: «русско-византийский» и «русский» стили. Завершение формирования русского литературного языка в произведениях А. С. Пушкина. Золотой век и Серебряный век русской литературы. Знакомство европейских читателей с сочинениями И. С. Тургенева, Ф. М. Достоевского, Л.Н. Толстого. Развитие системы цензуры. Расцвет академической живописи в полотнах К. П. Брюллова, И. К. Айвазовского и А. А. Иванова. Переход к

		<p>реалистическому искусству в произведениях участников «Товарищества передвижных художественных выставок». Влияние стиля модерн в мировом и российском искусстве. Национальные мотивы в модерне. Неорусский стиль. Движение к конструктивизму. В. Г. Шухов.</p> <p>Поворот к индивидуальному началу в творчестве художников объединения «Мир искусства». Авангард в работах В. В. Кандинского, К. С. Малевича, Н. С. Гончарова. Развитие национальной театральной и музыкальной культуры. Постановка на сцене петербургского Большого театра оперы М. И. Глинки «Жизнь за царя». Творения композиторов «Могучей кучки». Появление «режиссерского» театра — театральная система К. С. Станиславского и В. И. Немировича-Данченко. Мировое признание русской культуры. Произведения П. И. Чайковского. Синтез театра, музыки и живописи в постановках С. П. Дягилева — «Русские сезоны» в Париже. Новые виды искусства — фотография и кино. Социальные аспекты культурного развития. Процессы модернизации и культурная жизнь.</p> <p><b>ИСТОРИЧЕСКИЕ ПРОЦЕССЫ НА ТЕРРИТОРИИ КАЛИНИНГРАДСКОЙ ОБЛАСТИ В XVIII – НАЧАЛЕ XX ВЕКА</b></p> <p>Петр I в Восточной Пруссии. «Великое посольство» и дальнейшие визиты царя-реформатора в провинцию. Русско-пруссские научные связи в «век Просвещения». Русские студенты в Кенигсберге. Роль выходцев из Восточной Пруссии в деятельности Санкт-Петербургской Академии наук. События Семилетней войны на территории Восточной Пруссии. Сражение при Гросс-Егерсдорфе. Восточная Пруссия – провинция Российской империи. Судьба «Радзивилловской» («Кенигсбергской») летописи. Просвещение на земле Восточной Пруссии. Деятельность И. Канта. Философия Канта и российская культура.</p> <p>Территория области в период наполеоновских войн. Русско-пруско-французская война 1806-1807 гг. Сражения при Прейсиш-Эйлау (совр. Багратионовск) и Фридланде (совр. Правдинск). Тильзитский мир. Заграничный поход русской армии и освобождение провинции от наполеоновских войск в 1813 г. Деятельность российского консульства в Кенигсберге. Восточная Пруссия глазами русских путешественников конца XVIII – XIX в. Роль провинции в международной торговле Российской империи.</p> <p>Восточная Пруссия в период Первой мировой войны. Восточно-Прусская операция Русской императорской армии. Действия армии П-Г.К. Ренненкампа в северной части провинции. Сражение под Гумбинненом (совр. Гусев) и его роль в контексте военных событий кампании 1914 г. Причины отступления армии Ренненкампа. Завершающие сражения в Восточной Пруссии. Память о Первой мировой войне на территории Калининградской области.</p>
9	РОССИЯ И СССР В СОВЕТСКУЮ	Великая российская революция (1917–1922). Причины и факторы революционного кризиса 1917 г. Дискуссии в

ЭПОХУ (1917–1991)

историографии о соотношении объективных и субъективных причины революции. Первая мировая война как катализатор нарастания политического кризиса и конфликтности в обществе.

Основные этапы революции. Февраль 1917 г. Свержение самодержавия и попытки выхода из политического кризиса. Причины и формы взаимодействия Петросовета и Временного правительства. Позиция лидеров российских социалистических партий по отношению к Временному правительству. Приказ № 1 и его влияние на армию. Основные направления политики Временного правительства. Политика большевиков по отношению к Временному правительству и ее динамика — от поддержки Двоевластия к лозунгу «Вся власть советам!». Роль В. И. Ленина в выработке новой политики. Июльский кризис, конец Двоевластия, «Корниловский мятеж» и его подавление. Нарастание экономических трудностей, радикализация широких народных масс, рост влияния большевиков. Октябрь 1917 г. Свержение Временного правительства, захват власти большевиками в октябре 1917 г. Значение «Декрета о мире» и «Декрета о земле». Осень 1917 — весна 1918 гг. — «Триумфальное шествие советской власти» или «Эшелонный период Гражданской войны»? Формирование советской государственности, социально-экономическая политика большевиков. Брестский мир. Конституция РСФСР 1918 г.

Причины Гражданской войны. Основные фронты Гражданской войны и военные действия на них. Интервенция иностранных войск. Идеология Белого движения и важнейшие антибольшевистские правительства. Удельный вес монархических, либерально-демократических и социалистических течений в Белом движении и антибольшевистском лагере. Красный и белый террор. Национальная политика «красных» и «белых» в ходе Гражданской войны. Создание советских республик. Советско-польская война и ее результаты. Финальный этап Гражданской войны: поражение П. Н. Врангеля, окончание крупномасштабной Гражданской войны в России и постепенный переход в 1921–1922 гг. правительства большевиков к задачам мирного времени. Военные действия в Закавказье, Туркестане и на Дальнем Востоке. Дальневосточная республика.

Военно-стратегические и военно-экономические причины победы советских войск. Социально-экономические преобразования большевиков в годы Гражданской войны. Политика «Военного коммунизма». Развитие чрезвычайных практик управления. Ущемление реальных прав советов. Советские идеологические и культурные новации периода Гражданской войны. Антирелигиозная пропаганда. Агитация. Меры по развитию народного просвещения, науки и секуляризации общества. Революционный авангард в искусстве.

Послереволюционная эмиграция и феномен русского Зарубежья. РОВС и «Сменовеховцы». «Союзы возвращения на



Родину». Социально-демографические, экономические, политические результаты и последствия Гражданской войны. Голод 1921–1922 гг. Крестьянские восстания. Кронштадтское восстание. Переход к Новой экономической политике. Создание СССР. Предпосылки и причины объединения советских республик. Спор по оводу «автономизации» и «федерализации». Роль В. И. Ленина в создании СССР по варианту «федерализации».

Советский Союз в 1920-е годы. Международный контекст. Революционная волна в Европе и мире после Первой мировой войны. Крах империй и образование новых государств. Версальско-вашигтонская система. Формирование мирового порядка под англо-французской гегемонией. Страны Запада в 1920-е гг. стабилизация. Рост влияния социалистических партий и профсоюзов.

Советская экономика в условиях НЭПа. Важнейшие преобразования. НЭП как «компромиссная» экономическая модель. Иностранные концессии. Стимулирование кооперации. Финансовая реформа 1922–1924 гг. и общее оздоровление финансовой системы. Создание Госбанка и Госплана РСФСР. Противоречия и кризисы НЭПа. План ГО-ЭЛРО. Итоги экономического развития к 1928 г.

Государственный строй и политическая борьба. ВКП(б) и система советов в системе власти. Завершение формирования однопартийной политической системы. Смерть В. И. Ленина и борьба за «ленинское наследство». Победа И. В. Сталина и его сторонников над оппозицией. Результат политической борьбы в высших эшелонах советского руководства к концу 1920-х гг. Образование новых союзных республик в Закавказье и Средней Азии.

Политика «коренизации» и ее результаты. Вопрос о фактической степени централизации Советского Союза.

Социальная и культурная политика в 1920-е гг. Общественные настроения и общественные организации. Политика государства в области материнства и детства. Борьба с беспризорностью. Эмансипация женщин. Становление государственной системы здравоохранения. Социальные «лифты». Международное значение советских социальных реформ. Феномен «лишенцев». Деревенский социум. Советские праздники, советизация имен и топонимики. Политика советского руководства по отношению к церкви. «Обновленчество». Пропаганда атеизма. Государственная политика в сфере искусства.

Внешнеполитический курс советского руководства. Отказ от ставки на мировую революцию и переход к концепции сосуществования с капиталистическим окружением. Вопрос о «царских долгах». Прорыв дипломатической блокады. Договор в Рапалло и «Полоса признаний». «Военная тревога» 1927 г. и ее роль в определении советского внешнеполитического курса. Коминтерн и сеть других международных прокоммунистических организаций и их роль в продвижении советских идей в мире, подготовка иностранных политических кадров в СССР.

Время «Великого перелома». СССР в 1930-е годы. Причины отказа от НЭПа в конце 1920-х гг. Курс на индустриализацию и крах попыток осуществить её в рамках НЭПа. Переход к политике форсированной индустриализации. Опора на внутренние источники. Формирование директивно-плановой экономики как механизма мобилизации материальных и трудовых ресурсов. «Великая депрессия» и ее значение для осуществления планов индустриализации. Заготовительный кризис. Переход к политике массовой коллективизации. «Раскулчивание» и создание системы МТС. Массовый голод в СССР в 1932–1933 гг. «Трудодни» и роль личных подсобных хозяйств. Наиболее значимые стройки первых пятилеток. Возникновение в СССР новых отраслей промышленности. Освоение зарубежных технологий и использование иностранных специалистов. Влияние нарастающей международной напряженности на темпы и приоритеты индустриализации. Милитаризация экономики Советского Союза, первоочередное развитие оборонных производств. Позитивные и негативные результаты экономического развития СССР в 1930-е гг. Ликвидация безработицы. Проблема товарного дефицита и ее решение. Карточная система.

Политические процессы в СССР в 1930-х гг. Завершение складывания механизма власти единоличной власти Сталина. Процесс перетекания властных полномочий от партийных структур (Съезд, ЦК) к узкой группе партийного истеблишмента (Политбюро). Окончательное свертывание внутривластной демократии. Завершение трансформации партии в основную властную структуру механизма управления СССР. Общее усиление идеологического контроля над обществом. Усиление роли органов государственной безопасности. Массовые политические репрессии. «Московские процессы» 1936–1938 гг. «Большой террор» 1937–1938 гг. Репрессии в армии. «Национальные операции». ГУЛАГ как инструмент подавления активной и потенциальной оппозиции и средство решения экономических задач. Конституция СССР 1936 г.

Советское общество в 1930-е гг. Особенности положения социальных групп. «Бывшие люди», «единоличники», и «трудпоселенцы». Социальное положение советской номенклатуры. «Ударники» и «стахановцы». Урбанизация и ее последствия. Жилищная проблема в СССР 1930-х гг. Феномен «советского человека». Возвращение к традиционным семейным ценностям. Пропаганда коллективизма и интернационализма. Массовый энтузиазм — причины и результаты. Массовый спорт. Пионерская организация. «Пантеон» героев 1930-х гг.

Культурная революция. Переход к массовой средней школе. Развитие высшего образования и науки. Государственный контроль за сферой искусства. «Социалистический реализм» в литературе и искусстве. Градостроительство. Кинематограф. Изменения отношения к отечественной истории. Государственный патриотизм. Итоги социально-

политического и экономического развития СССР в 1930-е гг. Оценки результатов «сталинской модернизации» в историографии.

Международное положение «Страны советов». Вступление СССР в Лигу наций. «Великая депрессия» 1929–1933 гг. на Западе и поиск выхода из кризиса. Приход к власти в Италии и Германии фашистского и нацистского режимов. СССР и попытки создания системы коллективной безопасности в Европе. Агрессия Японии в Китае. Помощь СССР республиканской Испании и Китаю.

Великая Отечественная война (1941–1945). Периодизация Второй мировой войны. Великая Отечественная война – ее важнейшая составляющая. Европа и Дальний Восток на пути к новой мировой войне. Обострение международной ситуации в конце 1930-х гг. Вооруженные конфликты на Дальнем Востоке. Широкомасштабная агрессия Японии против Китая. Мюнхенская конференция 1938 г. и ее последствия. Итало-эфиопская война. Британско-франко-советские переговоры в Москве и их неудача. Советско-германский договор 1939 г. (пакт Риббентропа-Молотова) и секретные протоколы к нему. Споры вокруг его значения. Нападение Германии на Польшу. Вступление в войну Великобритании и Франции. Присоединение к СССР Западной Украины и Западной Белоруссии, а также Бессарабии и прибалтийских республик. «Зимняя война» с Финляндией. «Странная война». Захватническая политика нацистской Германии.

Германский план «Барбаросса». Нападение нацистской Германии на СССР. Боевые действия летом 1941 — зимой 1941/42 гг. Причины отступления советских войск. Массовый героизм советских воинов. Важнейшие сражения лета – осени 1941 г. Смоленское сражение, Киевское сражение, оборона Одессы, оборона Севастополя, Блокада Ленинграда. Победа под Москвой и ее историческое значение. Наиболее значимые решения советского правительства по организации отпора врагу: создание Государственного Комитета Оборона, перевод промышленности на военные рельсы, массовая эвакуация промышленных мощностей, перманентная мобилизация. Крах немецкой стратегии блицкрига. Попытки советских войск развернуть контрнаступление весной 1942 г. сразу на нескольких участках фронта. Причины неудач этих наступательных операций. Боевые действия на других фронтах мировой войны.

Нацистский оккупационный режим. Политика и практика геноцида советского народа нацистами и их пособниками. Генеральный план «Ост» и замыслы гитлеровского руководства относительно населения СССР. Массовые преступления гитлеровцев на временно оккупированной территории СССР. Бесчеловечное обращение гитлеровцев с советскими военнопленными. Становление партизанского движения в тылу противника. Попытки гитлеровцев наладить планомерную эксплуатацию оккупированных территорий. «Остарбайтеры». Расширение партизанского движения,

создание Центрального штаба партизанского движения (ЦШПД).

Партизанские рейды, партизанские края. Сотрудничество с гитлеровцами различных кол-лаборантов. Власов и власовцы. Национальные формирования. ОУН-УПА. Отряды СС из народов Прибалтики.

Жизнь советских граждан в тылу. Массовый трудовой героизм. Движение «двухсот-ников» и «тысячников». Экономическое обеспечение перелома в войне. Значение эвакуированных предприятий для экономики восточных регионов СССР. Меры по консолидации советского общества и укреплению патриотических начал в условиях войны. Использование дореволюционного исторического наследия (восстановление погон, учреждение орденов Александра Невского, Суворова, Ушакова и др.) Смягчение антирелигиозной политики и восстановление патриаршества в Русской Православной Церкви. Культура в годы Великой Отечественной войны. Фронтвые концертные бригады. «Фронтвые кино-сборники». Плакаты Кукрыниксов. Поэзия и война. «Василий Теркин». Стихи и пьесы Константина Симонова.

Сражения на советско-германском фронте с весны 1942 г. до весны 1943 г. Наступление противника на Кавказ и Сталинград (план «Блау»). Строительство Волжской рокады. Сталинградские сражение — решающий акт коренного перелома в Великой Отечественной и во всей Второй мировой войне. Ржевская битва. Советское наступление зимой – весной 1943 г. Деблокирование Ленинграда. «Дорога Победы». Основные причины успеха советских войск в ходе зимнего контрнаступления.

Сражение на Курской дуге и наступление Красной армии по всем фронтам до весны 1943 г. Курская битва и окончательный переход стратегической инициативы к Красной армии. Наступление под Ленинградом зимой 1944 г. «Битва за Днепр». Сражение на Правобережной Украине. Корсунь-Шевченковская операция. Причины успеха советского наступления осенью 1943 г. — весной 1944 г.

Окончательное освобождение территории СССР и освободительный поход в Восточную и Центральную Европу. Важнейшие сражения: операция «Багратион», Яско-Кишиневская операция, Висло-Одерская операция, Восточно-Пруская, Берлинская операции. Освобождение Праги. Капитуляция Германии. Наиболее известные факты фальсификации истории, связанные с освободительной миссией Красной армии в Европе. Начало восстановления экономики освобожденных регионов СССР.

СССР и союзники. Формирование Антигитлеровской коалиции. Проблема «второго фронта». Ленд-лиз и его значение. Иностраные воинские формирования в составе советских войск. Взаимодействие с болгарскими, румынскими и югославскими войсками в

борьбе с гитлеровцами. Варшавское восстание. Действия «Армии Крайовой» и «Армии Людовой». Проблема открытия «второго фронта» в Европе. Операция «Оверлорд» и

наступление войск западных союзников в 1944–1945 гг. Советско-японская война 1945 г. и атомные бомбардировки японских городов со стороны США. Капитуляция Японии. Тегеранская, Ялтинская и Потсдамская конференции. Формирование основ ялтинского послевоенного мироустройства. Новые территории в составе СССР. Судебные процессы над главными военными преступниками: Нюрнбергский, Токийский, Хабаровский. Итоги Великой Отечественной и второй мировой войны. Решающий вклад СССР в победу антигитлеровской коалиции. Людские и материальные потери. Изменения политической карты Европы.

Советский Союз и зарубежный мир в послевоенные годы (1945–1984). ССР, страны Запада и Востока в первое послевоенное десятилетие. Основные процессы экономического и социально-политического развития стран Запада. Колониальная система и начало её распада.

«Поздний сталинизм» в СССР (1945–1953). Восстановление экономики. Социально-демографические процессы. Голод 1946–1947 гг. «Холодная война» и ее влияние на социально-экономическое развитие страны. «Атомный проект», переход к турбореактивному самолетостроению, развитие ракетостроения. Крупнейшие стройки десятилетия. «Сталинский план преобразования природы». Надежды в обществе на либерализацию политического режима. Новый виток массовых репрессий. «Борьба с космополитизмом».

Международное положение и внешняя политика СССР в послевоенный период. Начало «холодной войны» и формирование биполярного мира. Образование ГДР и ФРГ. СССР и война в Корее. «План Маршалла». Создание НАТО и ЕЭС. Смысл «холодной войны» как комплексного противостояния в экономической, военно-технической, дипломатической, идеологической и культурной сферах.

«Оттепель» (вторая половина 1950-х — первая половина 1960-х гг.). Борьба за власть после смерти И. В. Сталина. Причины, обусловившие победу Н. С. Хрущева. Отказ от политики массовых репрессий и его последствия. XX съезд КПСС. Сокращение армии, ставка на ракетные войска. Успехи в освоении космоса. Завершение в СССР процесса урбанизации и экономические последствия этого. Начало формирования слоя несменяемых руководителей. Поиск командой Хрущева новых методов интенсификации экономики. Создание совнархозов. Освоение Целины и другие новации в сельском хозяйстве. Практические результаты реформ. Важнейшие достижения СССР в этот период: успехи в решении жилищной проблемы, лидирующие позиции в исследованиях космоса и компьютерных технологиях. Замедление темпов роста экономики к середине 1960-х гг. Изменения в общественных настроениях. Феномен «шестидесятников». Ослабление «железного занавеса». Развитие туризма (в том числе — международного). Московский фестиваль молодежи и студентов 1957 г. Московские кинофестивали.

Антирелигиозная политика. Кампания против «формализма и абстракционизма». Причины отстранения Хрущева от власти. Власть и общество во второй половине 1960-х — начале 1980-х гг. Приход к власти Л. И. Брежнева. Принцип коллективного руководства. Выбор стратегического пути развития страны в середине 1960-х гг. Реформа по внедрению в экономику принципов экономического стимулирования и причины ее свертывания («реформа А.Н. Косыгина»). Взаимоотношения союзного центра и республик СССР. Возрастание роли и значения ВПК и ТЭК. Освоение нефтегазовых месторождений Западной Сибири и их значение. Строительство Байкало-Амурской магистрали. Проекты международного сотрудничества с Европой (газопровод «Дружба») и экономические санкции. СССР — вторая экономика мира. Динамика экономического развития СССР в середине 1960-х — начале 1980-х гг. по сравнению с ведущими странами Запада. Научно-техническая революция и советская экономика. Причины снижения темпов экономического развития и появления кризисных явлений к началу 1980-х гг. Рост «теневой экономики». Ситуация в сельском хозяйстве. Причины неудач в решении продовольственной проблемы. Советское общество в период «позднего социализма». Приоритеты социальной политики. Повышение культурно-образовательного уровня и материального благосостояния граждан. Формирование советского «среднего класса». Рост потребительских запросов населения и обострение проблемы товарного дефицита. Принятие Конституции СССР 1977 г. Рост влияния КПСС. Увеличение привилегий номенклатуры к началу 1980-х гг. Общественные настроения и критика власти. Феномен «шестидесятников». Диссиденты. Уход молодежи в неформальные движения (КСП, хиппи и др.). Снижение доверия к государственным СМИ. «Самиздат» как социальный феномен. Правозащитное движение. Потребительские тенденции в социуме.

Основные направления развития культуры и духовной жизни в СССР. Процессы эволюции городской среды, структур повседневности. От «сталинского ампира» — к функциональной архитектуре. Новые тенденции в живописи, литературе, театре. «Лейтенантская проза». «Деревенская проза». Живопись — от «сурового стиля» до импрессионизма. Выставка «30 лет МОСХ» и разгром «второго русского авангарда». «Бульдозерная выставка». поэтапная легализация нонконформистского изобразительного искусства. Создание крупных мемориальных комплексов, увековечивающих память о Великой Отечественной войне. Феномен «авторской песни». Вокально-инструментальные ансамбли. Русский рок. Советский кинематограф послевоенного периода. От «Малокартинья» позднего сталинизма к «Советской новой волне». Награды советских фильмов на зарубежных кинофестивалях. Комедии. Появление в 1980-х годах кинофильмов «массового» жанра — первые советские фильмы-катастрофы и боевики. Расцвет советской мультипликации и ее мировое

признание. Развитие телевидения. Многосерийные телефильмы и телесериалы. Формирование культурного андеграунда.

Национальный вопрос в послевоенном СССР. Курс на выравнивание социального и культурного уровней развития республик СССР, формирование в этих республиках национальной интеллигенции. Попытки советского руководства создать новую историческую общность — «советской народ». Причины неудачи этой политики. Нарастание националистических настроений в республиках в первой половине 1980-х гг.

Международное положение и внешняя политика СССР в 1950-е – начале 1980-х гг. Основные очаги напряженности и международные процессы. Деколонизация. Усиление социалистического «вектора» в странах «третьего мира». Соотношение сил просоветского и проамериканского блоков в середине 1950-х гг. Попытка Хрущева добиться потепления международных отношений во второй половине 1950-х. Берлинский и Карибский кризисы. Достижение военного паритета по обычным и ядерным вооружениям. Советско-американское соперничество в Латинской Америке. Кубинская революция. Позиция СССР в Арабо-израильском противостоянии. Совещание по безопасности и сотрудничеству в Европе (СБСЕ) в Хельсинки. Складывание системы информационного давления на СССР и его союзников. Политика СССР по отношению к странам социалистического содружества. Советско-китайские отношения. СССР и война во Вьетнаме. Разрядка международной напряженности в 1970-е гг. Экономическая интеграция в рамках СЭВ и ЕЭС. Проекты экономической интеграции СССР и Западной Европы (газопровод Уренгой-Помары-Ужгород, поставки советского газа и нефти за рубеж). Усиление внешнеполитических вызовов для СССР в первой половине 1980-х гг.: обострение советско-американских и советско-китайских отношений, международная реакция на ввод советских войск в Афганистан, политический кризис в социалистической Польше.

Период «перестройки» и распад СССР (1985–1991).

СССР к середине 1980-х гг. Попытки реформирования советской системы. М.С. Горбачев и начало обновления руководящих кадров. Поиск выхода из кризиса — «госприемка», антиалкогольная кампания, Госагропром. Формирование идеологии нового курса: «ускорение», «гласность», «перестройка». Реакция населения на политику «перестройки». Концепция «механизма торможения». Политическая реформа. Съезд народных депутатов. Экономическая реформа: кооперативы и государственные предприятия с выборными директорами и СТК. Результаты реформы. «Явочная» приватизация.

Изменения в духовной жизни и культурной политике. Перемены в отношении государства и церкви. Начало возвращения храмов верующим, восстановление монастырей. 1000-летие Крещения Руси. Политизация культурной сферы.

		<p>Споры о политических событиях 1930-х — 1940-х гг. как инструмент в политической борьбе. Рост влияния «четвертой власти». Журнал «Огонек». Новое руководство во главе творческих союзов. Телепрограммы «Взгляд» и «Прожектор Перестройки». Отмена цензуры и широкое проникновение западной массовой культуры. Феномен «видеосалонов». Новые веяния в кинематографе — обращение к ранее запретным темам и стилям.</p> <p>Внешняя политика периода «перестройки». «Новое мышление». Советско-американский договор о ракетах малой и средней дальности. Роспуск ОВД и СЭВ. Поэтапная сдача руководством СССР внешнеполитических позиций. Объединение Германии и вопрос о расширении НАТО на восток. «Бархатные революции» в Восточной Европе.</p> <p>«Парад суверенитетов» — причины и следствия. Обострение межнациональных конфликтов. Причины возникновения и обострения противостояния руководства РСФСР и руководства СССР. «Новоогаревский процесс» и договор об учреждении Союза Суверенных Государств. Путч ГКЧП, учреждение Содружества Независимых Государств, и роспуск СССР. Непосредственные и долгосрочные последствия распада СССР. Дискуссия о причинах распада СССР. Окончание «холодной войны». Вопрос о судьбе советского ядерного оружия. Европейская интеграция.</p>
10	РОССИЙСКАЯ ФЕДЕРАЦИЯ В 1991–2022 ГОДАХ	<p>Россия в 1990-е годы.</p> <p>Последствия распада СССР для российской экономики и обороноспособности.</p> <p>Рыночные реформы и их социальные последствия. «Шоковая терапия». Ваучерная приватизация — позитивные и негативные аспекты. Причины отказа от альтернативных проектов приватизации. Свобода внешней торговли, свобода выезда за рубеж, окончательное крушение железного занавеса, хождение иностранной валюты. Рост зависимости экономики от международных цен на энергоносители. Нарастание негативных последствий реформ. Безработица, деиндустриализация, «челноки», криминализация общества, падение жизненного уровня большинства населения, имущественное расслоение, формирование олигархата. Финансовые пирамиды. Залоговые аукционы. «Новые русские». Смена ценностных ориентиров. Экономический кризис 1998 г. Кризис образования и науки. Феномен «Утечки мозгов». Демографические последствия трансформационного шока. Новая роль религии и Церкви в постсоветской России.</p> <p>Центр и регионы Федерации. Центробежные тенденции. Федеративный договор 1992 г. Борьба за восстановление конституционного порядка в Чечне. Хасавюртовские соглашения. Особенности политических процессов 1990-х гг. Б. Н. Ельцин и его окружение. Складывание и особенности многопартийности 1990-х гг. Основные политические партии и движения 1990-х гг., их лидеры и платформы. Нарастание противоречий по поводу хода и результатов реформ между президентом и</p>



Верховным Советом. Политический кризис 1993 г. и его разрешение. Принятие Конституции РФ 1993 г. Болезнь Ельцина и снижение управляемости страной. Назначение премьер-министром РФ В.В. Путина. Победа над международным терроризмом в Чечне.

Международное положение и внешняя политика России. Формирование однополярного мира. Распад Югославии. Завершение вывода российских войск из Европы. Заключение с США договора СНВ-2. Вступление Российской Федерации в G8 и в Совет Европы. Бомбардировки США и НАТО Югославии в 1999 г. как переломный момент взаимоотношений России с Западом. Начало интеграционных процессов на постсоветском пространстве. Проблема «советских долгов». Каспийский трубопроводный консорциум. Миротворческая миссия России в Приднестровье и Южной Осетии. Роль России в урегулировании армяно-азербайджанского конфликта из-за Нагорного Карабаха.

Культура России в 1990-е гг. «Натиск» массовой культуры. Бурный рост шоу-бизнеса и индустрии развлечений. Коммерциализация кино и телевидения. Сокращение количества производства отечественных кинолент. Возрастание роли телевидения. Появление новых форматов телепередач: ток-шоу, реалити-шоу. Телереклама. Видеоклипы. Спутниковое и кабельное телевидение. Преобладание «легких жанров» в литературе и музыке. Театральное искусство. Создание телеканала «Культура». Феномен «актуального искусства». Соцарт как новый стиль в живописи и театре. Новые формы творчества: артобъекты, инсталляции, перформансы. Общественные дискуссии о «текущем моменте» и перспективах развития страны.

Россия в начале XXI в. Тенденции и проблемы мирового развития начала нового тысячелетия. Постиндустриальное общество. Интернет. Информационная революция. Информационная экономика. Экономические кризисы. Глобализация и региональная интеграция. Интеграционные процессы в Евразии, Тихоокеанском и Атлантическом регионах. Глобальные проблемы современности. Борьбе с терроризмом. Миграционный кризис. Пандемия covid-19. Новая научная картина мира. Постнеклассическая модель науки. Основные процессы международной жизни. Региональные конфликты.

Политическое развитие России в начале века. Преодоление противостояния парламента и правительства. Укрепление «вертикали власти», создание федеральных округов. Восстановление в Чечне конституционного порядка. Разграничение властных полномочий федерального центра и регионов. Приведение местного законодательства в соответствие с федеральным. Переизбрание В. В. Путина президентом в 2004 г., главные положения его политической программы. Рост устойчивости политической системы России, консолидация ведущих политических сил

страны. Борьба с терроризмом на территории РФ. Избрание в 2008 г. президентом РФ Д. А. Медведева, деятельность В. В. Путина на посту председателя Правительства. Принятие новой военной доктрины (2010). Переизбрание В. В. Путина президентом РФ в 2012 и 2018 гг. Конституционный референдум 2020 г.

Социально-экономическая ситуация. Устойчивый экономический рост 2000-х гг. Курс на сбалансированный бюджет, минимизацию инфляции, повышение уровня жизни населения, технологическую модернизацию. Снижение роли нефтегазовых доходов в бюджете страны. «Цифровой прорыв» — стремительное проникновение цифровых технологий во все отрасли жизни. Широкое внедрение интернет-технологий в производство, связь, и их влияние на медиасферу. Распространение в России различных социальных сетей, формирование интернет-сегмента экономики. Политика построения инновационной экономики. Технопарки. Инновационный центр «Сколково». Процесс восстановления научного потенциала и его трудности. Крупнейшие инфраструктурные проекты. Государственная программа повышения рождаемости. Программы развития вооруженных сил. Влияние международных санкций (2014–2022 гг.) на экономику страны.

Социальное и культурное развитие. Внедрение в России «Болонской системы» образования. Система ЕГЭ. Негосударственные вузы и школы. Позитивные и негативные аспекты образовательной реформы. Миграционная политика РФ, рост продолжительности жизни и уровня рождаемости. Пандемия КОВИД и борьба с ней в России. Новые тенденции российской музыке, литературе, живописи, кинематографе и архитектуре. Русский рок, русский рэп. Феномен социальных сетей, блогерство и видеоблогерство, сетевая культура. Видеоигры как культурный феномен. Ролевое движение.

Внешняя политика в 2000–2013 гг. Позиция России по отношению к Англо-Американскому вторжению в Ирак в 2003 г., интервенции стран НАТО в Ливию, вводу войск коалиции западных стран в Афганистан, и вмешательству США и их союзников в гражданскую войну в Сирии. Вступление РФ в ВТО. Продолжение расширения НАТО на восток. Отход России от односторонней ориентации на страны Запада, ставка на много-векторную внешнюю политику. Вступление РФ в ШОС и БРИКС. Китайский и латиноамериканский векторы внешней политики России. Интеграционные процессы на постсоветском пространстве. Создание ОДКБ. Образование Союзного государства России и Белоруссии. Феномен «цветных революций» в мире и на постсоветском пространстве. Нападение Грузии на Южную Осетию и российских миротворцев в 2008 г., «принуждение Грузии к миру». «Арабская весна» и ее влияние на международную политику. Создание на ближнем Востоке экстремистской квазигосударственной группировки ИГИЛ (организация, запрещенная в РФ) Внешнеполитические события 2014–2022

гг. Вступление мира в период «политической турбулентности». Провозглашение руководством Грузии и Украины курса на вступление в НАТО. Односторонний выход США из договора о ракетах средней и малой дальности. Государственный переворот 2014 г. на Украине и его последствия. Воссоединение Крыма и Севастополя с Россией, создание ЛНР и ДНР. «Минские соглашения» и их судьба. Нарастание напряженности во взаимоотношениях с США и их европейскими союзниками. Успешная деятельность российского воинского контингента в Сирии. Роль ОДКБ в сохранении стабильности в Казахстане. Помощь зарубежным странам в борьбе с коронавирусной инфекцией. Обострение конфликта и периодические боевые действия в Нагорном Карабахе, роль России в их урегулировании. Отказ США, НАТО и ЕС от обсуждения угроз национальной безопасности России. Официальное признание ЛНР и ДНР Россией. Начало специальной военной операции на Украине. Санкционное давление стран Запада на Россию, попытки ее изоляции от остального мира. Цели специальной военной операции. Вхождение в состав России Донецкой Народной Республики, Луганской Народной Республики, Запорожской области, Херсонской области.

#### ИСТОРИЧЕСКИЕ ПРОЦЕССЫ НА ТЕРРИТОРИИ КАЛИНИНГРАДСКОЙ ОБЛАСТИ В НОВЕЙШЕЕ ВРЕМЯ.

Провинция Восточная Пруссия в системе советско-германских отношений в межвоенный период. Участие СССР в Восточной ярмарке в Кенигсберге.

Территория провинции в годы Второй мировой войны. Советские гражданские лица («остарбайтеры») и военнопленные на земле Восточной Пруссии. Система лагерей для военнопленных. Подготовка боевых действий на территории провинции. Советские разведгруппы. Гумбинненская и Восточно-Прусские наступательные операции Красной армии. Штурм Кенигсберга. Память о Великой Отечественной войне на Калининградской земле.

Международно-правовые аспекты создания Калининградской области. Деятельность чрезвычайных органов управления. Интеграция региона в административно-правовое и социально-экономическое пространство СССР. Кампания переименований. Заселение области: организация, масштабы, результаты. Депортация немецкого населения. Структура экономики края в советский период. Крупнейшие предприятия. Рыбопромышленный комплекс. Сельское хозяйство. Роль области в экономическом развитии страны. Социальное и культурное развитие. Градостроительство.

Калининградская область в конце 1980-х – 1990-е гг. Превращение области в российский эксклав на Балтике. Миграционные процессы. Трансформация региональной экономики в условиях рыночных реформ. Особая экономическая зона. Управление и самоуправление. Развитие туристическо-рекреационного сектора. Строительство и развитие инфраструктуры. Обеспечение энергетической

	безопасности края. Область в условиях санкционного давления. Место Калининградской области в системе российских регионов.
--	---

## 6. Перечень учебно-методического обеспечения для самостоятельной работы обучающихся по дисциплине

Рекомендуемая тематика учебных занятий в форме контактной работы:

Рекомендуемая тематика учебных занятий *лекционного* типа (предусматривающих преимущественную передачу учебной информации преподавателями):

1. История как наука.
2. Периодизация и факторы российской истории.
3. Северная Евразия: от каменного века к эпохе цивилизаций древности.
4. Евразия в период раннего Средневековья. Образование государства Русь
5. Русь в контексте развития средневековых цивилизаций Запада и Востока (XI – начало XIII в.)
6. Русские земли в XIII — первой половине XV в.
7. Формирование и развитие единого русского государства во второй половине XV–XVI вв.
8. Смутное время: от национальной катастрофы к восстановлению суверенитета и единства.
9. Русское государство в XVII веке: процессы консервативной модернизации и социальные катаклизмы.
10. Новые рубежи России: процессы колонизации и расширения границ в отечественной истории XVII века.
11. Россия в период реформ Петра I. От царства к империи.
12. Процессы модернизации в истории Российской империи середины – второй половины XVIII в.
13. Россия на международной арене «века Просвещения».
14. Российская империя в первой половине XIX в.: государственные реформы и внешняя политика.
15. Великие реформы Александра II как модернизационный проект.
16. Власть и общество во второй половине XIX в.
17. Россия как континентальная империя. Национальная политика и дипломатия.
18. Россия в начале XX века: процессы модернизации, революция и реформы.
19. Великая российская революция (1917–1922 гг.) и ее международный резонанс.
20. СССР в 1920-е гг.
21. Время «Великого перелома». СССР в 1930-е гг.
22. Начальный этап Великой Отечественной войны.
23. Коренной перелом и завершающий этап Великой Отечественной войны.
24. СССР в первые послевоенные годы: восстановление экономики и международные отношения.
25. Советское общество и государство в середине 1950-х – начале 1980-х гг.
26. «Перестройка» и распад СССР.
27. Россия в 1990-е гг.: экономические и политические преобразования, внешняя политика.
28. Российская Федерация в начале XXI в. и современный мир.

Рекомендуемая тематика *практических* занятий:

1. Особенности научного исторического познания. История и память о прошлом.
2. Народы и государства Причерноморья в эпоху античности.
3. Ранние сведения о руси. Деятельность первых древнерусских князей.

4. Государство и общество Руси в XI – начале XIII в.
- 5–6. Война и мир в средневековой Руси.
7. Особенности и достижение культуры средневековой Руси.
8. Формирование представлений и стереотипов о России в Европе в XVI–XVII вв.
9. «Сибирская эпопея» XVII века: открытие и освоение новых земель русскими землепроходцами и колонистами.
10. Традиции и новации в русской культуре XVI–XVII вв.
11. Крепостническая система и сословное общество России в XVIII веке.
12. Война и дипломатия в эпоху Просвещения
13. Культурное пространство Российской империи в XVIII в.
14. Прошлое и настоящее России в русской общественной мысли первой половины XIX в.
- 15-16. Война и дипломатия «долгого XIX века».
- 17-18. Культура Российской империи (XIX – начала XX в.).
19. Коллективизация в СССР и ее роль в истории российской деревни.
20. Духовная и культурная жизнь советского общества: от революционных лет к «Великому перелому».
21. «Без срока давности». Нацистские преступления на территории СССР.
22. Духовная жизнь и культура военных лет.
23. Сталинградская битва – начало коренного перелома в войне.
24. Восточно-Прусская операция Красной Армии.
25. Переселенческие кампании послевоенного времени (на примере Калининградской области).
26. Кризисы «Холодной войны» и пути их преодоления.
27. Советская космическая программа: «через тернии к звездам».
28. Калининградская область в 1990-е гг.: практики выживания и структуры повседневности.
29. События и процессы Новейшего времени в зеркале семейной памяти (подведение итогов проектной работы).

#### Требования к самостоятельной работе студентов

1. Работа с лекционным материалом, предусматривающая проработку конспекта лекций и учебной литературы, по следующим темам:  
История как наука.
2. Периодизация и факторы российской истории.
3. Северная Евразия: от каменного века к эпохе цивилизаций древности.
4. Евразия в период раннего Средневековья. Образование государства Русь
5. Русь в контексте развития средневековых цивилизаций Запада и Востока (XI – начало XIII в.)
6. Русские земли в XIII — первой половине XV в.
7. Формирование и развитие единого русского государства во второй половине XV–XVI вв.
8. Смутное время: от национальной катастрофы к восстановлению суверенитета и единства.
9. Русское государство в XVII веке: процессы консервативной модернизации и социальные катаклизмы.
10. Новые рубежи России: процессы колонизации и расширения границ в отечественной истории XVII века.
11. Россия в период реформ Петра I. От царства к империи.
12. Процессы модернизации в истории Российской империи середины – второй половины XVIII в.
13. Россия на международной арене «века Просвещения».

14. Российская империя в первой половине XIX в.: государственные реформы и внешняя политика.
15. Великие реформы Александра II как модернизационный проект.
16. Власть и общество во второй половине XIX в.
17. Россия как континентальная империя. Национальная политика и дипломатия.
18. Россия в начале XX века: процессы модернизации, революция и реформы.
19. Великая российская революция (1917–1922 гг.) и ее международный резонанс.
20. СССР в 1920-е гг.
21. Время «Великого перелома». СССР в 1930-е гг.
22. Начальный этап Великой Отечественной войны.
23. Коренной перелом и завершающий этап Великой Отечественной войны.
24. СССР в первые послевоенные годы: восстановление экономики и международные отношения.
25. Советское общество и государство в середине 1950-х – начале 1980-х гг.
26. «Перестройка» и распад СССР.
27. Россия в 1990-е гг.: экономические и политические преобразования, внешняя политика.
28. Российская Федерация в начале XXI в. и современный мир.

Выполнение домашнего задания, предусматривающего выполнение заданий, выдаваемых на практических занятиях, по следующим темам:

1. Особенности научного исторического познания. История и память о прошлом.
2. Народы и государства Причерноморья в эпоху античности.
3. Ранние сведения о руси. Деятельность первых древнерусских князей.
4. Государство и общество Руси в XI – начале XIII в.
- 5–6. Война и мир в средневековой Руси.
7. Особенности и достижение культуры средневековой Руси.
8. Формирование представлений и стереотипов о России в Европе в XVI–XVII вв.
9. «Сибирская эпопея» XVII века: открытие и освоение новых земель русскими землепроходцами и колонистами.
10. Традиции и новации в русской культуре XVI–XVII вв.
11. Крепостническая система и сословное общество России в XVIII веке.
12. Война и дипломатия в эпоху Просвещения
13. Культурное пространство Российской империи в XVIII в.
14. Прошлое и настоящее России в русской общественной мысли первой половины XIX в.
- 15-16. Война и дипломатия «долгого XIX века».
- 17-18. Культура Российской империи (XIX – начала XX в.).
19. Коллективизация в СССР и ее роль в истории российской деревни.
20. Духовная и культурная жизнь советского общества: от революционных лет к «Великому перелому».
21. «Без срока давности». Нацистские преступления на территории СССР.
22. Духовная жизнь и культура военных лет.
23. Сталинградская битва – начало коренного перелома в войне.
24. Восточно-Прусская операция Красной Армии.
25. Переселенческие кампании послевоенного времени (на примере Калининградской области).
26. Кризисы «Холодной войны» и пути их преодоления.
27. Советская космическая программа: «через тернии к звездам».
28. Калининградская область в 1990-е гг.: практики выживания и структуры повседневности.

29. События и процессы Новейшего времени в зеркале семейной памяти (подведение итогов проектной работы).

Руководствуясь положениями статьи 47 и статьи 48 Федерального закона от 29 декабря 2012 г. N 273-ФЗ «Об образовании в Российской Федерации» научно-педагогические работники и иные лица, привлекаемые университетом к реализации данной образовательной программы, пользуются предоставленными академическими правами и свободами в части свободы преподавания, свободы от вмешательства в профессиональную деятельность; свободы выбора и использования педагогически обоснованных форм, средств, методов обучения и воспитания; права на творческую инициативу, разработку и применение авторских программ и методов обучения и воспитания в пределах реализуемой образовательной программы и отдельной дисциплины.

Исходя из рамок, установленных учебным планом по трудоемкости и видам учебной работы по дисциплине, преподаватель самостоятельно выбирает тематику занятий по формам и количеству часов проведения контактной работы: лекции и иные учебные занятия, предусматривающие преимущественную передачу учебной информации преподавателем и (или) занятия семинарского типа (семинары, практические занятия, практикумы, лабораторные работы, коллоквиумы и иные аналогичные занятия), и (или) групповые консультации, и (или) индивидуальную работу обучающихся с преподавателем, в том числе индивидуальные консультации (по курсовым работам/проектам – при наличии курсовой работы/проекта по данной дисциплине в учебном плане).

Рекомендуемая тематика занятий максимально полно реализуется в контактной работе со студентами очной формы обучения. В случае реализации образовательной программы в заочной / очно-заочной форме трудоемкость дисциплины сохраняется, однако объем учебного материала в значительной части осваивается студентами в форме самостоятельной работы. При этом требования к ожидаемым образовательным результатам студентов по данной дисциплине не зависят от формы реализации образовательной программы.

## **7. Методические рекомендации по видам занятий**

Лекционные занятия.

В ходе лекционных занятий обучающимся рекомендуется выполнять следующие действия. Вести конспектирование учебного материала. Обращать внимание на категории, формулировки, раскрывающие содержание тех или иных явлений и процессов, научные выводы и практические рекомендации по их применению. Задавать преподавателю уточняющие вопросы с целью уяснения теоретических положений, разрешения спорных ситуаций.

Желательно оставить в рабочих конспектах поля, на которых во внеаудиторное время можно сделать пометки из рекомендованной литературы, дополняющие материал прослушанной лекции, а также подчеркивающие особую важность тех или иных теоретических положений.

Практические и семинарские занятия.

На практических и семинарских занятиях в зависимости от темы занятия выполняется поиск информации по решению проблем, практические упражнения, контрольные работы, выработка индивидуальных или групповых решений, итоговое обсуждение с обменом знаниями, участие в круглых столах, разбор конкретных ситуаций, командная работа, представление портфолио и т.п.

Самостоятельная работа.

Самостоятельная работа осуществляется в виде изучения литературы, эмпирических данных по публикациям и конкретным ситуациям из практики, подготовке индивидуальных работ, работа с лекционным материалом, самостоятельное изучение отдельных тем

дисциплины; поиск и обзор литературы и электронных источников; чтение и изучение учебника и учебных пособий.

## 8. Фонд оценочных средств

### 8.1. Перечень компетенций с указанием этапов их формирования в процессе освоения образовательной программы в рамках учебной дисциплины

Основными этапами формирования указанных компетенций при изучении обучающимися дисциплины являются последовательное изучение содержательно связанных между собой тем учебных занятий. Изучение каждой темы предполагает овладение обучающимися необходимыми компетенциями. Результат аттестации обучающихся на различных этапах формирования компетенций показывает уровень освоения компетенций.

Контролируемые разделы (темы) дисциплины	Индекс контролируемой компетенции (или её части)	Оценочные средства по этапам формирования компетенций
		текущий контроль по дисциплине
1. История как наука.	УК-1.2 УК-1.8	Тестирование, опрос на практическом занятии
2. Периодизация и факторы российской истории.	УК-1.2 УК-1.8	Тестирование, опрос на практическом занятии
3. Северная Евразия: от каменного века к эпохе цивилизаций древности.	УК-1.2 УК-1.8	Тестирование, опрос на практическом занятии
4. Евразия в период раннего Средневековья. Образование государства Русь	УК-1.2 УК-1.8	Тестирование, опрос на практическом занятии
5. Русь в контексте развития средневековых цивилизаций Запада и Востока (XI – начало XIII в.)	УК-1.2 УК-1.8	Тестирование, опрос на практическом занятии
6. Русские земли в XIII — первой половине XV в.	УК-1.2 УК-1.8	Тестирование, опрос на практическом занятии
7. Формирование и развитие единого русского государства во второй половине XV–XVI вв.	УК-1.2 УК-1.8	Тестирование, опрос на практическом занятии
8. Смутное время: от национальной катастрофы к восстановлению суверенитета и единства.	УК-1.2 УК-1.8	Тестирование, опрос на практическом занятии



Контролируемые разделы (темы) дисциплины	Индекс контролируемой компетенции (или её части)	Оценочные средства по этапам формирования компетенций
		текущий контроль по дисциплине
9. Русское государство в XVII веке: процессы консервативной модернизации и социальные катаклизмы.	УК-1.2 УК-1.8	Тестирование, опрос на практическом занятии
10. Новые рубежи России: процессы колонизации и расширения границ в отечественной истории XVII века.	УК-1.2 УК-1.8	Тестирование, опрос на практическом занятии
11. Россия в период реформ Петра I. От царства к империи.	УК-1.2 УК-1.8	Тестирование, опрос на практическом занятии
12. Процессы модернизации в истории Российской империи середины – второй половины XVIII в.	УК-1.2 УК-1.8	Тестирование, опрос на практическом занятии
13. Россия на международной арене «века Просвещения».	УК-1.2 УК-1.8	Тестирование, опрос на практическом занятии
14. Российская империя в первой половине XIX в.: государственные реформы и внешняя политика.	УК-1.2 УК-1.8	Тестирование, опрос на практическом занятии
15. Великие реформы Александра II как модернизационный проект.	УК-1.2 УК-1.8	Тестирование, опрос на практическом занятии
16. Власть и общество во второй половине XIX в.	УК-1.2 УК-1.8	Тестирование, опрос на практическом занятии
17. Россия как континентальная империя. Национальная политика и дипломатия.	УК-1.2 УК-1.8	Тестирование, опрос на практическом занятии
18. Россия в начале XX века: процессы модернизации, революция и реформы.	УК-1.2 УК-1.8	Тестирование, опрос на практическом занятии
19. Великая российская революция (1917–1922 гг.) и ее международный резонанс.	УК-1.2 УК-1.8	Тестирование, опрос на практическом занятии

Контролируемые разделы (темы) дисциплины	Индекс контролируемой компетенции (или её части)	Оценочные средства по этапам формирования компетенций
		текущий контроль по дисциплине
20. СССР в 1920-е гг.	УК-1.2 УК-1.8	Тестирование, опрос на практическом занятии
21. Время «Великого перелома». СССР в 1930-е гг.	УК-1.2 УК-1.8	Тестирование, опрос на практическом занятии
22. Начальный этап Великой Отечественной войны.	УК-1.2 УК-1.8	Тестирование, опрос на практическом занятии
23. Коренной перелом и завершающий этап Великой Отечественной войны.	УК-1.2 УК-1.8	Тестирование, опрос на практическом занятии
24. СССР в первые послевоенные годы: восстановление экономики и международные отношения.	УК-1.2 УК-1.8	Тестирование, опрос на практическом занятии
25. Советское общество и государство в середине 1950-х – начале 1980-х гг.	УК-1.2 УК-1.8	Тестирование, опрос на практическом занятии
26. «Перестройка» и распад СССР.	УК-1.2 УК-1.8	Тестирование, опрос на практическом занятии
27. Россия в 1990-е гг.: экономические и политические преобразования, внешняя политика.	УК-1.2 УК-1.8	Тестирование, опрос на практическом занятии
28. Российская Федерация в начале XXI в. и современный мир.	УК-1.2 УК-1.8	Тестирование, опрос на практическом занятии, проект

**8.2. Типовые контрольные задания или иные материалы, необходимые для оценки знаний, умений и навыков и (или) опыта деятельности в процессе текущего контроля**

<i>Тип задания</i>	<i>Текст вопроса</i>	<i>Варианты ответов</i>	<i>Правильные ответы</i>				
Single Selection	Основной функцией исторической науки является:	<table border="1"> <tr> <td>Изучение прошлого</td> </tr> <tr> <td>Построение перспективных моделей развития общества.</td> </tr> <tr> <td>Хранение и классификация письменных исторических источников.</td> </tr> <tr> <td>Разработка научных методов для гуманитарных дисциплин.</td> </tr> </table>	Изучение прошлого	Построение перспективных моделей развития общества.	Хранение и классификация письменных исторических источников.	Разработка научных методов для гуманитарных дисциплин.	1
Изучение прошлого							
Построение перспективных моделей развития общества.							
Хранение и классификация письменных исторических источников.							
Разработка научных методов для гуманитарных дисциплин.							

Single Selection	Познавательная функция исторического знания заключается в:	<table border="1"> <tr> <td>Формировании гражданских, нравственных ценностей и качеств</td> </tr> <tr> <td>Идентификации общества, личности</td> </tr> <tr> <td>Выработке научно обоснованного политического курса</td> </tr> <tr> <td>Выявлении закономерностей исторического развития</td> </tr> </table>	Формировании гражданских, нравственных ценностей и качеств	Идентификации общества, личности	Выработке научно обоснованного политического курса	Выявлении закономерностей исторического развития	4
Формировании гражданских, нравственных ценностей и качеств							
Идентификации общества, личности							
Выработке научно обоснованного политического курса							
Выявлении закономерностей исторического развития							
Single Selection	Сравнительный метод в исторической науке позволяет:	<table border="1"> <tr> <td>Выявлять исторические законы</td> </tr> <tr> <td>Предсказывать будущее</td> </tr> <tr> <td>Пересматривать историю</td> </tr> </table>	Выявлять исторические законы	Предсказывать будущее	Пересматривать историю	1	
Выявлять исторические законы							
Предсказывать будущее							
Пересматривать историю							
Short Answer	Кого называют «отцом истории»?		Геродот				
Short Answer	Как называют главный метод исторической науки?		Историзм				
Short Answer	Автор «Истории государства Российского»?		Карамзин				
Short Answer	Название теории происхождения древнерусского государства М.В. Ломоносова		Антинорманизм				
Single Selection	Метод, рассматривающий исторические процессы в их развитии, взаимодействии и взаимовлиянии	<table border="1"> <tr> <td>исторический</td> </tr> <tr> <td>хронологический</td> </tr> <tr> <td>диалектический</td> </tr> <tr> <td>ретроспективный</td> </tr> </table>	исторический	хронологический	диалектический	ретроспективный	1
исторический							
хронологический							
диалектический							
ретроспективный							
Single Selection	Принцип исторической науки, требующий рассматривать исторический процесс таким, каким он был в действительности, а не таким, каким бы нам хотелось	<table border="1"> <tr> <td>Историзма</td> </tr> <tr> <td>объективности</td> </tr> <tr> <td>социального подхода</td> </tr> <tr> <td>диалектический</td> </tr> </table>	Историзма	объективности	социального подхода	диалектический	2
Историзма							
объективности							
социального подхода							
диалектический							
Single Selection	Подход к исследованию исторических процессов, в основе которого лежит взаимодействие и взаимовлияние производительных сил, производственных	<table border="1"> <tr> <td>исторический</td> </tr> <tr> <td>Логический</td> </tr> <tr> <td>формационный</td> </tr> <tr> <td>цивилизационный</td> </tr> </table>	исторический	Логический	формационный	цивилизационный	3
исторический							
Логический							
формационный							
цивилизационный							

	отношений и классовой борьбы		
Single Selection	Принцип объективности в исторической науке подразумевает изучение исторической реальности	с точки зрения интересов определённого государства в соответствии с интересами одного социального слоя независимость от каких-либо установок и пристрастий сообразность политической конъюнктуре текущего момента	3
Multiple Selection	К вспомогательным историческим дисциплинам относятся:	сфрагистика палеография криптография мемуаристика	1,2

Тип задания	Текст вопроса	Варианты ответов	Правильные ответы
Single Selection	Какая из перечисленных реформ была осуществлена Петром I	Открытие первого университета Уничтожение патриаршества Учреждение Верховного тайного совета Открытие Академии художеств	2
Single Selection	Какое из сражений произошло раньше?	Гангутская битва Взятие Измаила Битва при Гросс-Егерсдорфе Полтавская битва	4
Single Selection	Что из перечисленного относится к результатам реформ Петра I?	Создание новых отраслей промышленности Улучшение положения крепостных крестьян Превращение дворянства в привилегированное сословие Утрата позиций на международной арене	1
Single Selection	Противником России в Северной войне была	Пруссия Швеция Речь Посполитая Дания	2
Single Selection	Что из перечисленного относится к реформам Петра I?	Введение подушной подати Секуляризация церковных земель Генеральное межевание земель Жалованная грамота дворянству	1
Comparison	Соотнесите даты и события	1700 - 1721 Русско-турецкая война 1756 - 1763 Северная война 1773 - 1775 Восстание Е. Пугачева	1-2,2-4,4-1,3-3

		1768 - 1774	Семилетняя война	
Comparison	Соотнесите имена и события	Петр I Екатерина II Анна Иоанновна Елизавета Петровна	Открытие университета Принятие табели о рангах Создание Уложенной комиссии Отказ принять кондиции	1-2,2-3,3-4,4-1
Comparison	Соотнесите имена и события	Михаил Ломоносов Александр Радищев Василий Татищев Феофан Прокопович	Сподвижник Петра Великого Автор антинорманнской теории Автор первого труда по истории России Автор «Путешествия из Петербурга в Москву»	1-2,2-4,3-3,4-1
Comparison	Соотнесите термины и понятия	Протекционизм рекрутин а Абсолютизм Секуляризация	Форма правления, при которой вся власть принадлежит монарху Изъятие материальных и земельных богатств у церкви Экономическая политика, направленная на защиту национальной промышленности Проведение регулярных наборов населения в постоянную армию	1-3,2-4,3-1,4-2
Comparison	Соотнесите даты и события	1803 1825 1861 1810	Восстание декабристов Указ о вольных хлебопашцах Создание Государственного совета Отмена крепостного права	1-2,2-1,3-4,4-3
Comparison	Соотнесите имена современников	Александр I Николай I Александр II Александр III	А.М. Горчаков М.М. Сперанский Н.Х. Бенкендорф К.П. Победоносцев	1-2,2-3,3-1,4-4
Comparison	Соотнесите события	Бородино Оборона Шипки Оборона Севастополя	Отечественная война 1812 Крымская война Русско-турецкая война 1877 - 1878	1-1,2-3,3-2,4-4

		Присоединение Финляндии	Русско-шведская война 1807 – 1808 гг.	
SingleSelect ion	Первым главой советского правительства являлся	В.И. Ленин	И.В. Сталин	1
		Рыков	Л.Д. Троцкий	
SingleSelect ion	Москва стала столицей советской России в	1918 г.	1922 г.	1
		1917 г.	1934 г.	
SingleSelect ion	Что из перечисленного относится к политике военного коммунизма?	Запрет на ведение частной торговли	Разрешение применения наемного труда	1
		Разрешение аренды земли	Создание бирж труда	
SingleSelect ion	Какое из перечисленных событий произошло раньше?	Заключение Брестского мира	Принятие декрета о земле	2
		Образование СССР	Вхождение СССР в Лигу наций	
SingleSelect ion	Какое из перечисленных событий произошло позже?	Заключение пакта о ненападении с Германией	Принятие первой конституции СССР	1
		Образование СНГ	Вступление СССР в Лигу наций	

### Тема проекта: «Короткий XX век в зеркале семейной истории»

а). Используя возможности порталов «Мемориал», «Подвиг народа», «Память народа», «Без срока давности», а также материалы семейного архива и устные свидетельства, установите, были ли среди Ваших предков (родственников) пострадавшие от оккупации, террора и геноцида в годы Великой Отечественной войны, принудительно направленные на работу в Германию, партизаны или подпольщики? Составьте краткие справки о судьбе этих людей. Обобщите результаты Вашего исследования по данной проблеме в итоговом эссе.

б). Подготовьте справку о 2-3 «местах памяти», связанных с темой нацистских преступлений против гражданского населения СССР на территории Вашего родного региона.

*Проектная работа может осуществляться в других формах.*

### 8.3. Перечень вопросов и заданий для промежуточной аттестации по дисциплине

#### История как наука

Введение в курс российской истории

Евразийское пространство в первобытную эпоху

Цивилизации древности и народы Северной Евразии

Евразия в период раннего Средневековья. Образование государства Русь

Русь в контексте развития средневековых цивилизаций Запада и Востока (XI – начало XIII в.)

Русские земли в XIII веке

Историческое развитие русских земель в XIV – первой половине XV в.

Культура Средневековой Руси

Формирование единого Русского государства в XV – начале XVI в.

Русское государство и мир в начале эпохи Нового времени

Русское государство в начале XVII в. Смутное время

Россия и ведущие страны Европы и Азии в XVII веке

Культура Русского государства (конец XV–XVII вв.)

Россия в период преобразований Петра I

Россия во второй половине XVIII в.

Культурное пространство России в XVIII веке

Россия в первой четверти XIX в.

Российская империя во второй четверти XIX в.

Россия и мир во второй половине XIX века

Культура России в XIX – начале XX в.

Россия в начале XX века

**Великая российская революция (1917–1922)**

**Советский Союз в 1920-е годы**

Время «Великого перелома». СССР в 1930-е годы

Великая Отечественная война (1941–1945)

Советский Союз и зарубежный мир в послевоенные годы (1945–1984)

Период «перестройки» и распад СССР (1985–1991)

Россия в 1990-е годы

Россия в начале XXI века

Исторические процессы на территории Калининградской области в средние века и новое время

История Калининградской области

#### 8.4. Планируемые уровни сформированности компетенций обучающихся и критерии оценивания

Уровни	Содержательное описание уровня	Основные признаки выделения уровня (этапы формирования компетенции, критерии оценки сформированности)	Пятибалльная шкала (академическая) оценка	Двухбалльная шкала, зачет	БРС, % освоения (рейтинговая оценка)
Повышенный	Творческая деятельность	<i>Включает нижестоящий уровень.</i> Умение самостоятельно принимать решение, решать проблему/задачу теоретического и прикладного характера на основе изученных методов, приемов, технологий	отлично	зачтено	86-100
Базовый	Применение знаний и умений в более широких контекстах учебной и	<i>Включает нижестоящий уровень.</i> Способность собирать, систематизировать, анализировать и грамотно использовать	хорошо		71-85

	профессиональной деятельности, нежели по образцу с большей степени самостоятельно сти и инициативы	информацию из самостоятельно найденных теоретических источников и иллюстрировать ими теоретические положения или обосновывать практику применения			
Удовлетворительный (достаточный)	Репродуктивная деятельность	Изложение в пределах задач курса теоретически и практически контролируемого материала	удовлетворительно		55-70
Недостаточный	Отсутствие признаков удовлетворительного уровня		неудовлетворительно	не зачтено	Менее 55

## **9. Перечень основной и дополнительной учебной литературы, необходимой для освоения дисциплины.**

### **Основная литература**

1. Фортунатов, В. В. История: учебное пособие / В. В. Фортунатов. - Санкт-Петербург: Питер, 2020. - 464 с. - (Учебное пособие). - ISBN 978-5-4461-1179-4. - Текст: электронный. - URL: <https://znanium.com/catalog/product/1720878>.

2. Шишова, Н. В. Отечественная история: учебник / Н.В. Шишова, Л.В. Мининкова, В.А. Ушкалов [и др.]. — Москва: ИНФРА-М, 2021. — 462 с. — (Высшее образование). - ISBN 978-5-16-004480-4. - Текст: электронный. - URL: <https://znanium.com/catalog/product/1194877>

3. Великая Отечественная война 1941—1945 годов: в 12 томах. — Изд. доп. и испр. — Москва: Кучково поле, 2015. — Текст: электронный // Министерство обороны Российской Федерации [сайт]. — URL: <https://encyclopedia.mil.ru/encyclopedia/books/vov.htm>.

### **Дополнительная литература**

1. Всемирная история: учебник для студентов вузов / под ред. Г.Б. Поляка, А.Н. Марковой. — 3-е изд., перераб. и доп. — М.: ЮНИТИ-ДАНА, 2017. - 887 с. - (Серия «Cogito ergo sum»). - ISBN 978-5-238-01493-7. - Текст: электронный. - URL: <https://znanium.com/catalog/product/1028870>.

2. Новейшая история стран Европы и Америки. XX век: учебник для студентов вузов : В 3 ч. / под ред. А. М. Родригеса и М. В. Пономарева. — Москва: Гуманитар, изд. центр ВЛАДОС, 2017. — Ч. 1: 1900-1945. - 463 с. - (Учебник для вузов). - ISBN 5-691-00607-X. - Текст: электронный. - URL: <https://znanium.com/catalog/product/1053792>.

2. История России XVIII — начала XX века: учебник / М.Ю. Лачаева, Л.М. Ляшенко, В.Е. Воронин, А.П. Синелобов; под ред. М.Ю. Лачаевой. — Москва : ИНФРА-М, 2019. — 648 с. + Доп. материалы [Электронный ресурс; Режим доступа <http://new.znanium.com>]. — (Высшее образование: Бакалавриат). — [www.dx.doi.org/10.12737/25130](http://www.dx.doi.org/10.12737/25130). - ISBN 978-5-16-012874-0. - Текст: электронный. - URL: <https://znanium.com/catalog/product/>

3. Без срока давности. Преступления нацистов и их пособников против мирного населения на оккупированной территории РСФСР в годы Великой Отечественной войны: документы и материалы. М., 2020. URL <https://xn--80aabgieomn8afgsnjq.xn--p1ai/pdf>.

## **10. Перечень ресурсов информационно-телекоммуникационной сети «Интернет», необходимых для освоения дисциплины.**

– НЭБ Национальная электронная библиотека, диссертации и прочие издания



- eLIBRARY.RU Научная электронная библиотека, книги, статьи, тезисы докладов конференций
- Гребенников Электронная библиотека ИД журналы
- ЭБС Консультант студента
- ПРОСПЕКТ ЭБС
- ЭБС ZNANIUM.COM
- РГБ Информационное обслуживание по MBA
- БЕН РАН
- Электронно-библиотечная система (ЭБС) Кантитана (<https://elib.kantiana.ru/>)

### **11. Перечень информационных технологий, используемых при осуществлении образовательного процесса по дисциплине.**

Программное обеспечение обучения включает в себя:

- система электронного образовательного контента БФУ им. И. Канта – <https://lms.kantiana.ru/>, обеспечивающую разработку и комплексное использование электронных образовательных ресурсов;
- серверное программное обеспечение, необходимое для функционирования сервера и связи с системой электронного обучения через Интернет;
- установленное на рабочих местах студентов соответствующее ПО и антивирусное программное обеспечение.

### **12. Описание материально-технической базы, необходимой для осуществления образовательного процесса по дисциплине.**

Для проведения занятий лекционного типа, практических и семинарских занятий используются специальные помещения (учебные аудитории), оборудованные техническими средствами обучения – мультимедийной проекционной техникой. Для проведения занятий лекционного типа используются наборы демонстрационного оборудования.

Для проведения лабораторных работ, (практических занятий – при необходимости) используются специальные помещения (учебные аудитории), оснащенные специализированным лабораторным оборудованием: персональными компьютерами с возможностью выхода в интернет и с установленным программным обеспечением, заявленным в п.11.

Для проведения групповых и индивидуальных консультаций, текущего контроля и промежуточной аттестации используются специальные помещения (учебные аудитории), оборудованные специализированной мебелью (для обучающихся), меловой / маркерной доской.

Для организации самостоятельной работы обучающимся предоставляются помещения, оснащенные компьютерной техникой с возможностью подключения к сети «Интернет» и обеспечением доступа в электронную информационно-образовательную среду университета.

Для обучения инвалидов и лиц с ограниченными возможностями здоровья университетом могут быть представлены специализированные средства обучения, в том числе технические средства коллективного и индивидуального пользования.

### 1. Наименование дисциплины: «Критическое мышление».

**Цель изучения дисциплины:** развитие у обучающихся навыков анализа и синтеза, формулирования выводов, аргументации и обоснования оценок и суждений, принятия решений в различных сферах жизни, формирование общей экологии мышления.

### 2. Перечень планируемых результатов обучения по дисциплине, соотнесенных с планируемыми результатами освоения образовательной программы

Код и содержание компетенции	Результаты освоения образовательной программы (ИДК)	Результаты обучения по дисциплине
УК-1. Способен к формированию собственного жизненно-образовательного маршрута на основе критического мышления, целеполагания, стратегии достижения цели (в том числе в проектном типе деятельности) в условиях создания безопасной среды, с учетом традиционных российских духовно-нравственных ценностей и целей национального развития, в процессе социального взаимодействия	УК.1.2. Демонстрирует умение рассматривать различные точки зрения и выявлять степень доказательности на поставленную задачу	<b>Знать:</b> способы поиска информации, <b>Уметь:</b> анализировать информацию и работать с большим количеством источников информации <b>Владеть:</b> навыками доказательства и опровержения тезиса

### 3. Место дисциплины в структуре образовательной программы

Дисциплина «Критическое мышление» представляет собой дисциплину обязательной части.

### 4. Виды учебной работы по дисциплине.

Виды учебной работы по дисциплине зафиксированы учебным планом основной профессиональной образовательной программы по указанному направлению и профилю, выражаются в академических часах. Часы контактной работы и самостоятельной работы студента и часы, отводимые на процедуры контроля, могут различаться в учебных планах ОПОП по формам обучения. Объем контактной работы включает часы контактной аудиторной работы (лекции/практические занятия/ лабораторные работы), контактной внеаудиторной работы (контроль самостоятельной работы), часы контактной работы в период аттестации. Контактная работа, в том числе может проводиться посредством электронной информационно-образовательной среды университета с использованием ресурсов сети Интернет и дистанционных технологий

### 5. Содержание дисциплины, структурированное по темам (разделам)

Исходя из рамок, установленных учебным планом по трудоемкости и видам учебной работы по дисциплине, преподаватель самостоятельно выбирает тематику занятий по формам и количеству часов проведения контактной работы: лекции и иные учебные занятия, предусматривающие преимущественную передачу учебной информации преподавателем и (или) занятия семинарского типа (семинары, практические занятия, практикумы, лабораторные работы, коллоквиумы и иные аналогичные занятия), и (или) групповые консультации, и (или) индивидуальную работу обучающихся с преподавателем,

в том числе индивидуальные консультации (по курсовым работам/проектам – при наличии курсовой работы/проекта по данной дисциплине в учебном плане). Рекомендуемая тематика занятий максимально полно реализуется в контактной работе со студентами очной формы обучения. В случае реализации образовательной программы в заочной / очно-заочной форме трудоемкость дисциплины сохраняется, однако объем учебного материала в значительной части осваивается студентами в форме самостоятельной работы. При этом требования к ожидаемым образовательным результатам студентов по данной дисциплине не зависят от формы реализации образовательной программы.

№	Наименование раздела	Содержание раздела
1	Типология ошибок в аргументации и логических заблуждений	Виды логических ошибок. Правила и ошибки в аргументации. Правила и ошибки по отношению к тезису. Правила и ошибки по отношению к аргументам. Правила и ошибки демонстрации.
2	Эпистемологические, психологические и коммуникационные истоки заблуждений	Эпистемологические истоки заблуждений. Понятие эпистемологического препятствия (Г. Башляр). Виды препятствий и их функционирование. Психологические истоки заблуждений. Коммуникационные истоки заблуждений. Методы убеждения. Законы общественного мнения (Cantril Hadley). Приемы введения в заблуждение.
3	Риторические приемы: манипулятивный потенциал в аргументации	Основные риторические приемы публичного выступления. Софистика
4	Критическое мышление, противодействие манипулятивным технологиям и интерпретация текста	Определение и установки. Анализ печатного источника. Анализ устного выступления. Выявление и противодействие фейкам.
5	Стратегии построения критически аргументированного изложения авторской позиции	Типология стратегий аргументации в устном изложении. Типология стратегий аргументации в письменном изложении. Монологическая и диалогическая аргументация.

## 6. Перечень учебно-методического обеспечения для самостоятельной работы обучающихся по дисциплине

Рекомендуемая тематика учебных занятий в форме контактной работы:

Рекомендуемая тематика учебных занятий *лекционного* типа (предусматривающих преимущественную передачу учебной информации преподавателями): типология ошибок в аргументации и логических заблуждений; эпистемологические, психологические и коммуникационные истоки заблуждений; риторические приемы: манипулятивный потенциал в аргументации; критическое мышление, противодействие манипулятивным технологиям и интерпретация текста; стратегии построения критически аргументированного изложения авторской позиции.

Рекомендуемая тематика *практических* занятий:

Тема 1: Типология ошибок в аргументации и логических заблуждений.

Вопросы для обсуждения: виды логических ошибок, правила и ошибки в аргументации, интерпретации и презентации.

Тема 2: Эпистемологические, психологические и коммуникационные истоки заблуждений.

Вопросы для обсуждения: эпистемологические, психологические и коммуникативные истоки заблуждений.

Тема 3: Риторические приемы: манипулятивный потенциал в аргументации.

Вопросы для обсуждения: риторические приемы, софистические приемы.

Тема 4: Критическое мышление, противодействие манипулятивным технологиям и интерпретация текста.

Вопросы для обсуждения: подходы к анализу источника, выявление сверхзадачи текста/выступления, критерии идентификации фейков.

Тема 5: Стратегии построения критически аргументированного изложения авторской позиции.

Вопросы для обсуждения: типология стратегий, монологическая и диалогическая аргументация.

Требования к самостоятельной работе студентов

Выполнение домашнего задания, предусматривающего выполнение упражнений, выдаваемых на практических занятиях по следующим темам: Типология ошибок в аргументации и логических заблуждений, Эпистемологические, психологические и коммуникационные истоки заблуждений, Риторические приемы: манипулятивный потенциал в аргументации. Критическое мышление, противодействие манипулятивным технологиям и интерпретация текста. Стратегии построения критически аргументированного изложения авторской позиции

Руководствуясь положениями статьи 47 и статьи 48 Федерального закона от 29 декабря 2012 г. N 273-ФЗ «Об образовании в Российской Федерации» научно-педагогические работники и иные лица, привлекаемые университетом к реализации данной образовательной программы, пользуются предоставленными академическими правами и свободами в части свободы преподавания, свободы от вмешательства в профессиональную деятельность; свободы выбора и использования педагогически обоснованных форм, средств, методов обучения и воспитания; права на творческую инициативу, разработку и применение авторских программ и методов обучения и воспитания в пределах реализуемой образовательной программы и отдельной дисциплины.

Исходя из рамок, установленных учебным планом по трудоемкости и видам учебной работы по дисциплине, преподаватель самостоятельно выбирает тематику занятий по формам и количеству часов проведения контактной работы: лекции и иные учебные занятия, предусматривающие преимущественную передачу учебной информации преподавателем и (или) занятия семинарского типа (семинары, практические занятия, практикумы, лабораторные работы, коллоквиумы и иные аналогичные занятия), и (или) групповые консультации, и (или) индивидуальную работу обучающихся с преподавателем, в том числе индивидуальные консультации (по курсовым работам/проектам – при наличии курсовой работы/проекта по данной дисциплине в учебном плане).

Рекомендуемая тематика занятий максимально полно реализуется в контактной работе со студентами очной формы обучения. В случае реализации образовательной программы в заочной / очно-заочной форме трудоемкость дисциплины сохраняется, однако объем учебного материала в значительной части осваивается студентами в форме самостоятельной работы. При этом требования к ожидаемым образовательным результатам студентов по данной дисциплине не зависят от формы реализации образовательной программы.

## **7. Методические рекомендации по видам занятий**

Лекционные занятия.

В ходе лекционных занятий обучающимся рекомендуется выполнять следующие действия. Вести конспектирование учебного материала. Обращать внимание на категории, формулировки, раскрывающие содержание тех или иных явлений и процессов, научные выводы и практические рекомендации по их применению. Задавать преподавателю

уточняющие вопросы с целью уяснения теоретических положений, разрешения спорных ситуаций.

Желательно оставить в рабочих конспектах поля, на которых во внеаудиторное время можно сделать пометки из рекомендованной литературы, дополняющие материал прослушанной лекции, а также подчеркивающие особую важность тех или иных теоретических положений.

Практические и семинарские занятия.

На практических и семинарских занятиях в зависимости от темы занятия выполняется поиск информации по решению проблем, практические упражнения, контрольные работы, выработка индивидуальных или групповых решений, итоговое обсуждение с обменом знаниями, участие в круглых столах, разбор конкретных ситуаций, командная работа, представление портфолио и т.п.

Самостоятельная работа.

Самостоятельная работа осуществляется в виде изучения литературы, эмпирических данных по публикациям и конкретных ситуаций из практики, подготовке индивидуальных работ, работа с лекционным материалом, самостоятельное изучение отдельных тем дисциплины; поиск и обзор литературы и электронных источников; чтение и изучение учебника и учебных пособий.

## 8. Фонд оценочных средств

### 8.1. Перечень компетенций с указанием этапов их формирования в процессе освоения образовательной программы в рамках учебной дисциплины

Основными этапами формирования указанных компетенций при изучении обучающимися дисциплины являются последовательное изучение содержательно связанных между собой тем учебных занятий. Изучение каждой темы предполагает овладение обучающимися необходимыми компетенциями. Результат аттестации обучающихся на различных этапах формирования компетенций показывает уровень освоения компетенций.

Контролируемые разделы (темы) дисциплины	Индекс контролируемой компетенции (или её части)	Оценочные средства по этапам формирования компетенций
		текущий контроль по дисциплине
Типология ошибок в аргументации и логических заблуждений	УК-1.2	Опрос
Эпистемологические, психологические и коммуникационные истоки заблуждений	УК-1.2	Опрос
Риторические приемы: манипулятивный потенциал в аргументации	УК-1.2	Опрос
Критическое мышление, противодействие манипулятивным технологиям и интерпретация текста	УК-1.2	Опрос, дебаты
Стратегии построения критически аргументированного изложения авторской позиции	УК-1.2	Опрос, контрольная работа

## **8.2. Типовые контрольные задания или иные материалы, необходимые для оценки знаний, умений и навыков и (или) опыта деятельности в процессе текущего контроля**

### **1. Дебаты (работа в малых группах)**

#### *Цель задания*

Сформировать понимание сложности стратегии и тактики аргументации, потенциально неоднозначного характера обсуждаемых проблем, а также необходимости всестороннего изучения вопроса перед формулировкой исследовательских выводов.

#### *Алгоритм выполнения*

Обучающиеся на предшествующем занятии делятся на две команды. В качестве самостоятельной работы командам необходимо ознакомиться с предложенным преподавателем текстом (комплексом текстов) и тезисом, а затем подготовиться отстаивать и позицию утверждения (верю), и отрицания (не верю), то есть подготовить набор аргументов и контраргументов, а также попытаться спрогнозировать логику потенциальных вопросов от оппонентов.

На занятии команды узнают, какую позицию предстоит отстаивать. Сама дискуссия проходит по правилам, близким к Академическим дебатам (IDEA), однако не обязана следовать им полностью.

По завершении игры в режиме свободной проблемной дискуссии участники совместно с преподавателем подводят итоги. Рекомендуются также в качестве домашнего задания попросить обучающихся написать индивидуальные рефлексивные эссе с оценками прошедшего занятия и ответить на вопросы о моментах в отношении собственного участия и выступления всей команды, характере реализованной позиции в команде, способах улучшения подготовки и реализации стратегии аргументации.

Задание может выполняться также в индивидуальном формате. В этом случае обучающиеся самостоятельно готовят письменные обзоры проблемы, содержащие как защиту тезиса, так и его отрицание.

## **8.3. Перечень вопросов и заданий для промежуточной аттестации по дисциплине**

1. Понятие критического мышления.
2. Критическое мышление и социокультурные вызовы современности.
3. Критическое и объекто-ориентированное мышление в междисциплинарном дискурсе.
4. Типология логических ошибок.
5. Правила и ошибки в аргументации.
6. Правила и ошибки по отношению к тезису.
7. Правила и ошибки по отношению к аргументам.
8. Правила и ошибки демонстрации.
9. Эпистемологические истоки заблуждений.
10. Понятие эпистемологического препятствия (Г. Башляр). Виды препятствий и их функционирование.
11. Психологические истоки заблуждений.
12. Коммуникационные истоки заблуждений.
13. Методы убеждения. Законы общественного мнения.
14. Основные риторические приемы публичного выступления. Софистика.
15. Стратегии анализа печатного источника.
16. Стратегии анализа устного выступления.
17. Критерии выявления и стратегии противодействия фейкам.
18. Типология стратегий аргументации в устном изложении.
19. Типология стратегий аргументации в письменном изложении.

20. Монологическая и диалогическая аргументация.

**8.4. Планируемые уровни сформированности компетенций обучающихся и критерии оценивания**

Уровни	Содержательное описание уровня	Основные признаки выделения уровня (этапы формирования компетенции, критерии оценки сформированности)	Пятибалльная шкала (академическая) оценка	Двухбалльная шкала, зачет	БРС, % освоения (рейтинговая оценка)
Повышенный	Творческая деятельность	<i>Включает нижестоящий уровень.</i> Умение самостоятельно принимать решение, решать проблему/задачу теоретического и прикладного характера на основе изученных методов, приемов, технологий	отлично	зачтено	86-100
Базовый	Применение знаний и умений в более широких контекстах учебной и профессиональной деятельности, нежели по образцу с большей степени самостоятельности и инициативы	<i>Включает нижестоящий уровень.</i> Способность собирать, систематизировать, анализировать и грамотно использовать информацию из самостоятельно найденных теоретических источников и иллюстрировать ими теоретические положения или обосновывать практику применения	хорошо		71-85
Удовлетворительный (достаточный)	Репродуктивная деятельность	Изложение в пределах задач курса теоретически и практически контролируемого материала	удовлетворительно		55-70
Недостаточный	Отсутствие признаков удовлетворительного уровня		неудовлетворительно	не зачтено	Менее 55

**9. Перечень основной и дополнительной учебной литературы, необходимой для освоения дисциплины.**

**Основная литература:**

1. Воронцов, Е. А. Логика : учебное пособие / Е.А. Воронцов. — Москва : ИНФРА-М, 2023. — 134 с. — (Высшее образование: Специалитет). - ISBN 978-5-16-016546-2. - Текст : электронный. - URL: <https://znanium.com/catalog/product/1846372>
2. Демина, Л. А. Теория и практика аргументации : учебное пособие / Л.А. Демина. — Москва : Норма : ИНФРА-М, 2023. — 272 с. - ISBN 978-5-91768-529-8. - Текст : электронный. - URL: <https://znanium.com/catalog/product/1926424>
3. Батурич, В. К. Логика: Учебное пособие/Батурич В. К. - М.: КУРС, НИЦ ИНФРА-М, 2019. - 96 с. - (Высшее образование: Бакалавриат). - ISBN 978-5-905554-06-3. - Текст : электронный. - URL: <https://znanium.com/catalog/product/1002580>

#### **Дополнительная литература:**

1. Махаматов, Т. М. Философия (с кейсовыми задачами) : учебное пособие / Т.М. Махаматов, Т.Т. Махаматов. — Москва : ИНФРА-М, 2021. — 294 с. — (Высшее образование: Бакалавриат). — DOI 10.12737/1146774. - ISBN 978-5-16-016439-7. - Текст : электронный. - URL: <https://znanium.com/catalog/product/1146774>
2. Чатфилд, Т. Критическое мышление: анализируй, сомневайся, формируй свое мнение / Том Чатфилд ; пер. с англ. - Москва : Альпина Паблишер, 2019. - 328 с. - ISBN 978-5-96142-092-0. - Текст : электронный. - URL: <https://znanium.com/catalog/product/1077990>

#### **10. Перечень ресурсов информационно-телекоммуникационной сети «Интернет», необходимых для освоения дисциплины.**

- НЭБ Национальная электронная библиотека, диссертации и прочие издания
- eLIBRARY.RU Научная электронная библиотека, книги, статьи, тезисы докладов конференций
- Гребенников Электронная библиотека ИД журналы
- ЭБС Консультант студента
- ПРОСПЕКТ ЭБС
- ЭБС ZNANIUM.COM
- РГБ Информационное обслуживание по МБА
- БЕН РАН
- Электронно-библиотечная система (ЭБС) Кантитана (<https://elib.kantiana.ru/>)

#### **11. Перечень информационных технологий, используемых при осуществлении образовательного процесса по дисциплине.**

Программное обеспечение обучения включает в себя:

- система электронного образовательного контента БФУ им. И. Канта – <https://lms.kantiana.ru/>, обеспечивающую разработку и комплексное использование электронных образовательных ресурсов;
- серверное программное обеспечение, необходимое для функционирования сервера и связи с системой электронного обучения через Интернет;
- установленное на рабочих местах студентов соответствующее ПО и антивирусное программное обеспечение.

#### **12. Описание материально-технической базы, необходимой для осуществления образовательного процесса по дисциплине.**

Для проведения занятий лекционного типа, практических и семинарских занятий используются специальные помещения (учебные аудитории), оборудованные техническими средствами обучения – мультимедийной проекционной техникой. Для



проведения занятий лекционного типа используются наборы демонстрационного оборудования.

Для проведения лабораторных работ, (практических занятий – при необходимости) используются специальные помещения (учебные аудитории), оснащенные специализированным лабораторным оборудованием: персональными компьютерами с возможностью выхода в интернет и с установленным программным обеспечением, заявленным в п.11.

Для проведения групповых и индивидуальных консультаций, текущего контроля и промежуточной аттестации используются специальные помещения (учебные аудитории), оборудованные специализированной мебелью (для обучающихся), меловой / маркерной доской.

Для организации самостоятельной работы обучающимся предоставляются помещения, оснащенные компьютерной техникой с возможностью подключения к сети «Интернет» и обеспечением доступа в электронную информационно-образовательную среду университета.

Для обучения инвалидов и лиц с ограниченными возможностями здоровья университетом могут быть представлены специализированные средства обучения, в том числе технические средства коллективного и индивидуального пользования.

## 1. Наименование дисциплины: «Основы коммуникации»

**Целью** освоения дисциплины «Основы коммуникации» являются формирование научного представления о коммуникации, ее моделях, уровнях и видах, структуре коммуникационного процесса, специфике массовой коммуникации как вида деятельности, развитие умения грамотно использовать возможности коммуникации в профессиональной деятельности; развитие у студентов личностных качеств, направленных на создание эффективной коммуникации, а также формирование общекультурных компетенций в соответствии с требованиями образовательного стандарта.

## 2. Перечень планируемых результатов обучения по дисциплине, соотнесенных с планируемыми результатами освоения образовательной программы

Код компетенции	Результаты освоения образовательной программы (ИДК)	Результаты обучения по дисциплине
УК-1 Способен к формированию собственного жизненно-образовательного маршрута на основе критического мышления, целеполагания, стратегии достижения цели (в том числе в проектном типе деятельности) в условиях создания безопасной среды, с учетом традиционных российских духовно-нравственных ценностей и целей национального развития, в процессе социального взаимодействия	УК-1.4. Демонстрирует умение рассматривать различные точки зрения и выявлять степень доказательности на поставленную задачу УК-1.8. Грамотно и ясно строит диалогическую речь в рамках межличностного и межкультурного общения и осуществляет переписку на русском и иностранном языках с учетом социокультурных особенностей УК-1.10. Проявляет в своём поведении уважительное отношение к историческому наследию и социокультурным традициям различных социальных групп, опирающееся на знание этапов исторического развития России в контексте мировой истории и культурных традиций мира	<b>Знать:</b> - основы стратегирования коммуникации и принципы поэтапного достижения стратегии; - особенности межличностной устной и письменной коммуникации как вида коммуникации, применение средств реализации такого общения в диалоговой форме на русском и иностранном языках. <b>Уметь:</b> - - определить характер делового общения, построить деловую письменную коммуникацию с помощью вербальных и невербальных средств; определить содержание стратегии, тактики и приемы ее реализации, построить коммуникацию в группе с помощью вербальных и невербальных средств. <b>Владеть:</b> - навыками построения стратегии коммуникации в группе и достижения поставленной цели, составляющими коммуникативную компетентность личности. - навыками ведения деловых переговоров, навыками планирования и реализации стратегии и тактик во время проведения деловых переговоров.

## 3. Место дисциплины в структуре образовательной программы

Дисциплина «Основы коммуникации» входит в «Модуль «Универсарיום» обязательной части блока дисциплины подготовки студентов.

#### 4. Виды учебной работы по дисциплине.

Виды учебной работы по дисциплине зафиксированы учебным планом основной профессиональной образовательной программы по указанному направлению и профилю, выражаются в академических часах. Часы контактной работы и самостоятельной работы обучающегося и часы, отводимые на процедуры контроля, могут различаться в учебных планах ОПОП по формам обучения. Объем контактной работы включает часы контактной аудиторной работы (лекции/практические занятия/ лабораторные работы), контактной внеаудиторной работы (контроль самостоятельной работы), часы контактной работы в период аттестации. Контактная работа, в том числе может проводиться посредством электронной информационно-образовательной среды университета с использованием ресурсов сети Интернет и дистанционных технологий

#### 5. Содержание дисциплины, структурированное по темам (разделам)

Исходя из рамок, установленных учебным планом по трудоемкости и видам учебной работы по дисциплине, преподаватель самостоятельно выбирает тематику занятий по формам и количеству часов проведения контактной работы: лекции и иные учебные занятия, предусматривающие преимущественную передачу учебной информации преподавателем и (или) занятия семинарского типа (семинары, практические занятия, практикумы, лабораторные работы, коллоквиумы и иные аналогичные занятия), и (или) групповые консультации, и (или) индивидуальную работу обучающихся с преподавателем, в том числе индивидуальные консультации (по курсовым работам/проектам – при наличии курсовой работы/проекта по данной дисциплине в учебном плане). Рекомендуемая тематика занятий максимально полно реализуется в контактной работе с обучающимися очной формы обучения. В случае реализации образовательной программы в заочной / очно-заочной форме трудоемкость дисциплины сохраняется, однако объем учебного материала в значительной части осваивается обучающимися в форме самостоятельной работы. При этом требования к ожидаемым образовательным результатам обучающихся по данной дисциплине не зависят от формы реализации образовательной программы.

№ п/п	Наименование раздела	Содержание раздела
1	Введение в теорию коммуникации. Узкое и широкое понимание коммуникации. Структура коммуникативного акта.	Актуальность знаний основ коммуникации. Определения коммуникации. Разные научные подходы в определении коммуникации. Основные факторы, определяющие процесс коммуникации: коммуникатор, аудитория, канал коммуникации, сообщение. Понятия узкого определения коммуникации: социальный субъект, эффективное синхронное и диахронное взаимодействие, информация, имеющая смысл для коммуникантов. Понятия широкого определения коммуникации: субъект из мира живой природы, способный к автономному поведению; эффективное синхронное и диахронное взаимодействие, информация, имеющая смысл для коммуникантов. Трехкомпонентная, четырехкомпонентная структуры коммуникации, структура Шеннона-Якобсона, Е. Клюева, Лассуэлла.
2	Современные модели коммуникации, их	20-ый век в науке о коммуникации: модели математическая, кибернетическая, социально-психологическая,

	особенности. Виды коммуникации.	транзакционная. Модели массовой коммуникации. Виды коммуникации: вербальная и невербальная, контактная и дистантная, непосредственная и опосредованная, монологическая, диалогическая, полилогическая; межличностная, групповая, массовая.
3	Вербальная и невербальная коммуникация	Цель и средства вербальной коммуникации. Особенности речевой деятельности на основе вербальной коммуникации. Цель и средства невербальной коммуникации. Особенности речевой деятельности на основе невербальной коммуникации: особенности невербальных сообщений, характеристики невербальной коммуникации, функции невербальной коммуникации. Классификация невербальных средств: симптомы, символы, знаки (виды знаков).
4	Коммуникативные стратегии и тактики.	Определение коммуникативной стратегии, тактики и приемов или средств в реализации стратегии. Классификация тактических приемов Т.А. ван Дейка.
5	Успешная и эффективная коммуникация.	Эффективная и успешная коммуникация. Содержание понятия успешной коммуникации. Условия успешности. Коммуникативные качества речи как условия успешной коммуникации. Коммуникативный кодекс Грайса и Лича. Относительность правил кодекса. Особенности письменной и устной деловой коммуникации.
6	Деловая коммуникация: особенности, формы, виды. Система деловых документов	Определение деловой коммуникации. Участники деловой коммуникации, ее формы, официально-деловой стиль как инструмент деловой коммуникации. Регламентированность, ролевая обусловленность деловой коммуникации, система управления в деловой коммуникации, этический аспект.
7	Деловое общение в сфере математики.	Конфликтные речевые ситуации в спорте: понятие конфликта, его признаки. Поведение в конфликте и коммуникативные стратегии в конфликтной ситуации.

## 6. Рекомендуемая тематика учебных занятий в форме контактной работы

Рекомендуемая тематика учебных занятий лекционного типа (предусматривающих преимущественную передачу учебной информации преподавателями):

№	Наименование раздела	Содержание раздела
1	Тема 1. Введение в теорию коммуникации. Узкое и широкое понимание коммуникации. Структура коммуникативного акта.	Лекция 1. Введение в теорию коммуникации. Узкое и широкое понимание коммуникации. Структура коммуникативного акта.
2	Тема 2. Современные модели коммуникации, их особенности. Виды коммуникации.	Лекция 2. Современные модели коммуникации, их особенности. Виды коммуникации.
3	Тема 3. Вербальная и невербальная коммуникация	Лекция 3. Вербальная и невербальная коммуникация

4	Тема 4. Коммуникативные стратегии и тактики.	Лекция 4. Коммуникативные стратегии и тактики.
5	Тема 5. Успешная и эффективная коммуникация.	Лекция 5. Успешная и эффективная коммуникация.
6	Тема 6. Деловая коммуникация: особенности, формы, виды. Система деловых документов	Лекция 6. Деловая коммуникация: особенности, формы, виды. Система деловых документов
7	Тема 7. Деловое общение в профессиональной сфере математика	Лекция 7. Деловое общение в профессиональной сфере математика

**Рекомендуемая тематика *практических* занятий:**

№ п/п	Наименование Темы	Содержание темы
1	Введение в теорию коммуникации. Узкое и широкое понимание коммуникации. Структура коммуникативного акта.	Широкое и узкое определение коммуникации: сопоставление на основе общих критериев, примеры реальной коммуникации. Анализ структуры коммуникации Шеннона-Якобсона: референт, референция, сообщение на примерах реальной коммуникации.
2	Современные модели коммуникации, их особенности. Виды коммуникации.	Математическая модель коммуникации: виды шумов, их присутствие в отношении к разным компонентам коммуникации, анализ различных ситуаций коммуникации согласно этой модели. Виды коммуникации применительно к конкретным примерам коммуникации.
3	Вербальная и невербальная коммуникация	Функции невербальной коммуникации по отношению к вербальной коммуникации на примерах. Симптомы, символы и знаки в ежедневной коммуникации. Невербальная коммуникация в отражении отношений коммуникантов, отношения к содержанию коммуникации и как самохарактеристика.
4	Коммуникативные стратегии и тактики.	Планирование стратегии и применение в профессиональной коммуникации с помощью тактик и приемов. Вопросы как коммуникативные тактики в интервью с известными персонами.
5	Успешная и эффективная коммуникация.	Достижение успешной коммуникации с помощью коммуникативных качеств речи.
6	Деловая коммуникация: особенности, формы, виды. Система деловых документов	Проектная работа в группе: моделирование реальной ситуации в условиях деловой коммуникации на основе документа.
7	Деловое общение в сфере математики.	Проектная работа в группе: моделирование реальной ситуации в условиях профессиональной коммуникации на основе документа.

**Требования к самостоятельной работе обучающихся**

1. Работа с лекционным материалом, предусматривающая проработку конспекта лекций и учебной литературы, по всем темам из п. 6 настоящей рабочей программы.

2. Выполнение домашнего задания, предусматривающего решение задач, выполнение упражнений, выдаваемых на практических занятиях, по всем темам из п. 6 настоящей рабочей программы.

Руководствуясь положениями статьи 47 и статьи 48 Федерального закона от 29 декабря 2012 г. N 273-ФЗ «Об образовании в Российской Федерации» научно-педагогические работники и иные лица, привлекаемые университетом к реализации данной образовательной программы, пользуются предоставленными академическими правами и свободами в части свободы преподавания, свободы от вмешательства в профессиональную деятельность; свободы выбора и использования педагогически обоснованных форм, средств, методов обучения и воспитания; права на творческую инициативу, разработку и применение авторских программ и методов обучения и воспитания в пределах реализуемой образовательной программы и отдельной дисциплины.

Исходя из рамок, установленных учебным планом по трудоемкости и видам учебной работы по дисциплине, преподаватель самостоятельно выбирает тематику занятий по формам и количеству часов проведения контактной работы: лекции и иные учебные занятия, предусматривающие преимущественную передачу учебной информации преподавателем и (или) занятия семинарского типа (семинары, практические занятия, практикумы, лабораторные работы, коллоквиумы и иные аналогичные занятия), и (или) групповые консультации, и (или) индивидуальную работу обучающихся с преподавателем, в том числе индивидуальные консультации (по курсовым работам/проектам – при наличии курсовой работы/проекта по данной дисциплине в учебном плане).

Рекомендуемая тематика занятий максимально полно реализуется в контактной работе с обучающимися очной формы обучения. В случае реализации образовательной программы в заочной / очно-заочной форме трудоемкость дисциплины сохраняется, однако объем учебного материала в значительной части осваивается обучающимися в форме самостоятельной работы. При этом требования к ожидаемым образовательным результатам обучающихся по данной дисциплине не зависят от формы реализации образовательной программы.

## **7. Методические рекомендации по видам занятий**

Лекционные занятия.

В ходе лекционных занятий обучающимся рекомендуется выполнять следующие действия. Вести конспектирование учебного материала. Обращать внимание на категории, формулировки, раскрывающие содержание тех или иных явлений и процессов, научные выводы и практические рекомендации по их применению. Задавать преподавателю уточняющие вопросы с целью уяснения теоретических положений, разрешения спорных ситуаций.

Желательно оставить в рабочих конспектах поля, на которых во внеаудиторное время можно сделать пометки из рекомендованной литературы, дополняющие материал прослушанной лекции, а также подчеркивающие особую важность тех или иных теоретических положений.

Практические и семинарские занятия.

На практических и семинарских занятиях в зависимости от темы занятия выполняется поиск информации по решению проблем, практические упражнения, контрольные работы, выработка индивидуальных или групповых решений, итоговое обсуждение с обменом знаниями, участие в круглых столах, разбор конкретных ситуаций, командная работа, представление портфолио и т.п.

Самостоятельная работа.

Самостоятельная работа осуществляется в виде изучения литературы, эмпирических данных по публикациям и конкретных ситуаций из практики, подготовке индивидуальных работ, работа с лекционным материалом, самостоятельное изучение отдельных тем дисциплины; поиск и обзор литературы и электронных источников; чтение и изучение учебника и учебных пособий.

## 8. Фонд оценочных средств

### 8.1. Перечень компетенций с указанием этапов их формирования в процессе освоения образовательной программы в рамках учебной дисциплины

Основными этапами формирования указанных компетенций при изучении обучающимися дисциплины являются последовательное изучение содержательно связанных между собой тем учебных занятий. Изучение каждой темы предполагает овладение обучающимися необходимыми компетенциями. Результат аттестации обучающихся на различных этапах формирования компетенций показывает уровень освоения компетенций.

Контролируемые разделы (темы) дисциплины	Индекс контролируемой компетенции (или её части)	Оценочные средства по этапам формирования компетенций
		текущий контроль по дисциплине
Тема 1. Введение в теорию коммуникации. Узкое и широкое понимание коммуникации. Структура коммуникативного акта.	УК-1	Выполнение практических заданий <a href="http://www.lms.kantiana.ru">www.lms.kantiana.ru</a> (не менее 60% правильных решений)
Тема 2. Современные модели коммуникации, их особенности. Виды коммуникации.	УК-1	Письменная работа (не менее 60% правильных ответов)
Тема 3. Вербальная и невербальная коммуникация	УК-1	Выполнение практических заданий <a href="http://www.lms.kantiana.ru">www.lms.kantiana.ru</a> (не менее 60% правильных решений)
Тема 4. Коммуникативные стратегии и тактики.	УК-1	Деловая игра: погружение в реальную коммуникацию (результативность моделируемой коммуникации)
Тема 5. Успешная и эффективная коммуникация.	УК-1	Деловая игра: погружение в реальную коммуникацию (результативность моделируемой коммуникации)
Тема 6. Деловая коммуникация: особенности, формы, виды. Система деловых документов	УК-1	Выполнение практических заданий <a href="http://www.lms.kantiana.ru">www.lms.kantiana.ru</a> (не менее 60% правильных решений)
Тема 7. Деловое общение в сфере математики.	УК-1	Проектная работа в группе: моделирование реальной ситуации в условиях деловой коммуникации на основе документа.

### 8.2. Типовые контрольные задания или иные материалы, необходимые для оценки знаний, умений и навыков и (или) опыта деятельности в процессе текущего контроля

## Типовые тестовые задания

1. Чем отличается узкий подход к пониманию коммуникации от широкого подхода?
  - А) представлением о субъекте коммуникации
  - Б) представлением о структуре коммуникативного акта
  - В) представлением о характере протекания процесса
  
2. «Коммуникация - перевод текста с языка моего «я» на язык твоего «ты». Какой аспект процесса коммуникации акцентирует это определение?
  - А) содержание сообщений
  - Б) процесс кодирования и декодирования информации
  - В) характер отношений субъектов
  - Г) включенность шумов в процесс
  
3. К факторам, определяющим процесс коммуникации относятся:
  - А) коммуникатор
  - Б) канал коммуникации
  - В) технические средства коммуникации
  - Г) сообщение
  
4. Какой компонент структуры коммуникативного акта особо выделен в математической модели Шеннона – Уивера:
  - А) сообщение,
  - Б) приемник,
  - В) шумы
  - Г) адресат
  
5. Суть какой модели коммуникации отражает определение безупречной коммуникации: *объем информации, переданной источником, равен объему информации, полученной адресатом?*
  - А) социально-психологической модели
  - Б) математической модели
  - В) кибернетической модели
  - Г) модели интегрированных коммуникаций
  
6. Согласно какой модели в коммуникации есть эффект, если проводится контроль над всеми ее звеньями?
  - А) социально-психологической модели
  - Б) математической модели
  - В) кибернетической модели
  - Г) трансакционной модели
  
7. Какое значение имеет объект для коммуникации согласно социально-психологической модели?
  - А) необходим как компонент воздействия,
  - Б) необходим как средство коммуникации,
  - В) выступает как ценностный ориентир
  - Г) является причиной коммуникации
  
8. По используемым средствам коммуникация бывает:
  - А) межличностная,
  - Б) вербальная и невербальная
  - В) фатическая и информационная



Г) групповая

**9.** Личные и неличные коммуникации различаются:

- А) по отношению коммуникантов к месту коммуникации
- Б) по характеру личного контакта субъектов
- В) по отношению к одной сфере деятельности
- Г) по отношению коммуникантов ко времени контакта

**10.** Электронные коммуникации отличаются:

- А) скоростью передачи информации
- Б) безусловной опосредованностью
- В) обязательной анонимностью субъектов
- Г) масштабом распространения информации

**11.** Какие основные цели могут преследоваться в коммуникации?

- А) фатическая
- Б) информационная
- В) воздействующая
- Г) повествовательная

**12.** Какие средства языка сохраняют базовое значение в вербальной коммуникации при создании как письменной, так и устной формы речи?

- А) буквы, знаки препинания
- Б) звуки, ударные слоги
- В) лексемы, фразеологизмы
- Г) словосочетания, предложения

**13.** Какие средства языка приобретают особую значимость в **письменной** форме коммуникации?

- А) звуки речи
- Б) буквы в составе слов
- В) стилистически окрашенная лексика
- Г) знаки препинания

**14.** Вербальная коммуникация с точки зрения видов деятельности может быть представлена как:

- А) повествование
- Б) убеждение
- В) говорение
- Г) чтение

**15.** Вербальная коммуникация с точки зрения количества участников и ее направленности бывает:

- А) монологом
- Б) полилогом
- В) слушанием
- Г) рассуждением

**16.** Какие названные средства относятся к единицам невербальной коммуникации?

- А) сигналы
- Б) морфемы
- В) поведение говорящего (пишущего)
- Г) символы

17. Особенности невербальных сообщений являются:

- А) контекстуальность
- Б) подготовленность
- В) ненамеренность
- Г) однозначность

18. Какие функции невербальной коммуникации по отношению к вербалике известны в практике общения?

- А) замещения
- Б) дополнения
- В) воздействия
- Г) опровержения

19. С помощью каких знаков субъект может демонстрировать сильное волнение?

- А) симптома
- Б) манипуляции предметом
- В) изменения положения тела
- Г) дотрагивания до кончика носа

20. Какие сигналы невербальной коммуникации могут контролироваться субъектом?

- А) симптом радости
- Б) симптом злобы
- В) рукопожатие
- Г) открытая поза

### Письменная работа

Выберите из любого СМИ интервью (в основе 7-10 вопросов) и проанализируйте по критериям:

1. Какие типы вопросов заданы интервьюером?
2. Какой вывод о коммуникативной компетентности интервьюера можно сделать на основе созданной вопросной структуры интервью?
3. Какие ответы давал интервьюируемый? Как данные ответы были определены типам заданных вопросов?
4. Какая связь вопросов и ответов возникла в интервью?
5. Можно ли выявить коммуникативную стратегию интервьюера, реализованную с помощью вопросов-тактик?
6. Согласуется ли эта стратегия со стратегией интервьюируемого? Какие ответы были даны на поставленные вопросы?

### Деловая игра на тему «Пресс-конференция со специалистом-математиком по защите информации»

Сценарий:

Перед участниками игры создается следующая ситуация: известный специалист по защите информации работает в новом проекте. В связи с этим организуется пресс-конференция, на которую приглашены журналисты, работающие в научных журналах, профессиональное математическое сообщество. Некоторые *вопросы для обсуждения*:

1. Кто стал инициатором Вашего нового проекта?
2. В чем особенности его реализации?
3. Как Вы считаете, возможно ли решение сложных задач по защите информации без специалиста-математика?

4. Какова роль специалиста по компьютерной безопасности в защите информации?
5. Какую роль играет специалист по защите информации в жизни социума и решении его проблем?

Журналисты придумывают название изданию, которое представляют, или могут воспользоваться названием реального издания.

Задания для журналистов отличается только подзаголовком. Журналисты представляют в статье разные моменты обсуждаемой темы. После того, как журналисты сделали заготовку, они возвращаются на свои места в центре аудитории.

Журналистам раздаются полоски с вопросами, которые пронумерованы. Желающий задать вопрос поднимает руку, после разрешения называет свое издание, называет имя того спортсмена, кому задает вопрос и озвучивает вопрос. Для записи ответов журналистам предоставляются рабочие листы с заготовками вопросов, которыми они будут пользоваться при написании статьи. Их задача кратко записать услышанный ответ, самую суть. Если что-то не понятно, то можно переспрашивать.

После обсуждения всех вопросов организуется написание статьи (доклада). Все участники игры делятся таким образом, чтобы за компьютером работало два человека. Трех журналистам в помощь предоставляется по одному математику, остальные журналисты делятся на пары.

На *четвертом этапе* происходит представление каждой парой своей работы. Другие участники могут дополнять и задавать вопросы.

На *завершающем этапе* подводятся итоги игры, анализ усвоенных знаний, обмен мнениями по поводу проведения игры, дисциплины, удачных и неудачных выступлений.

Назначение игры: В данном случае игра ориентирована на успешность и эффективность коммуникации, ее также можно проводить по другой теме, связанной с профессиональной деятельностью математика. Для этого в исходной ситуации представители компании меняют тему и сферу

## Творческий проект

### Проект 1 «Резюме для трудоустройства»

Вы – временно не работающий. Перед Вами поставлена задача – написать резюме для устройства на открывшуюся вакансию. Пройти собеседование после подачи резюме.

Основная исходная информация:

- Информация о специалисте по компьютерной безопасности для оформления резюме
- Данные о вакантном рабочем месте
- Знание процедуры собеседования для приема на работу

Представить результаты проекта в виде презентации.

### Проект 2 «Информатика безопасность под контролем специалиста-математика»

Вы – специалист по компьютерной безопасности, в чьих компетенциях создание программ по защите информации. В проекте поставлена задача – популяризировать актуальность на современном рынке труда квалификацию специалиста по компьютерной безопасности.

Основная исходная информация:

- Информация о проблеме, которая требует решение
- Информация о компетенциях консультируемого в сфере компьютерной безопасности
- Данные об оформлении документа

Представить результаты проекта в виде презентации.

## 8.3. Перечень вопросов и заданий для промежуточной аттестации по дисциплине

### Вопросы для промежуточного контроля (зачета)

1. Понятие коммуникации. Коммуникативное взаимодействие. Вопрос о типе взаимодействия.
2. Коммуникационный процесс и его структура.
3. Субъекты коммуникации. Проблема типов объектов коммуникации.
4. Виды коммуникации и основания для их классификации.
5. Понятие и особенности массовой коммуникации: специфика адресанта, каналов, информации, эффекта.
6. Характеристика массового адресата.
7. Место массовой коммуникации в ряду социальных коммуникаций.
8. Основные функции массовой коммуникации.
9. Математическая модель коммуникации К. Шеннона и У. Уивера. Кибернетическая модель коммуникации Н. Винера.
11. Социально-психологическая модель Т. Ньюкомба.
12. Интегральная обобщенная модель коммуникации Б. Вестли и М. Маклина.
13. Трансакционная модель коммуникации.
14. Модель интегрированных социальных коммуникаций. Модель интегрированных маркетинговых коммуникаций.
15. Уровни коммуникации: технический, семантический и уровень эффективности.
16. Виды коммуникации.
17. Основные характеристики вербальной коммуникации.
18. Невербальная речевая коммуникация: основная функция, средства.
19. Коммуникативное соотношение вербальных и невербальных речевых средств.
20. Виды невербальных знаков.
21. Коммуникативные стратегии: структура и реализация.
22. Коммуникативные тактики ван Дейка.
23. Вопросы как коммуникативные тактики при реализации стратегии в деловой коммуникации.
24. Типы вопросов в диалоговой форме при реализации стратегии в деловой коммуникации.
25. Успешность и эффективность коммуникации.
26. Коммуникативный кодекс и его критерии.
27. Принцип кооперации Г. Грайса.
28. Принцип вежливости Дж. Лича.
29. Особенности письменной деловой коммуникации.
30. Особенности устной деловой коммуникации.
31. Деловые письма как письменная форма деловой коммуникации.
32. Особенности жанра и реализации официально-делового стиля в деловом письме.

#### 8.4. Планируемые уровни сформированности компетенций обучающихся и критерии оценивания

Уровни	Содержательное описание уровня	Основные признаки выделения уровня (этапы формирования компетенции, критерии оценки сформированности)	Пятибалльная шкала (академическая) оценка	Двухбалльная шкала, зачет	БРС, % освоения (рейтинговая оценка)
Повышенный	Творческая деятельность	<i>Включает нижестоящий уровень. Умение самостоятельно принимать решение, решать</i>	отлично	зачтено	86-100

		проблему/задачу теоретического и прикладного характера на основе изученных методов, приемов, технологий			
Базовый	Применение знаний и умений в более широких контекстах учебной и профессиональной деятельности, нежели по образцу с большей степени самостоятельности и инициативы	<i>Включает нижестоящий уровень.</i> Способность собирать, систематизировать, анализировать и грамотно использовать информацию из самостоятельно найденных теоретических источников и иллюстрировать ими теоретические положения или обосновывать практику применения	хорошо	зачтено	71-85
Удовлетворительный (достаточный)	Репродуктивная деятельность	Изложение в пределах задач курса теоретически и практически контролируемого материала	удовлетворительно	зачтено	55-70
Недостаточный	Отсутствие признаков удовлетворительного уровня		неудовлетворительно	не зачтено	Менее 55

### 9. Перечень основной и дополнительной учебной литературы, необходимой для освоения дисциплины.

#### Основная литература

- Кулагина, Н. В. Деловые коммуникации / Кулагина Н.В. - Москва :Вузовский учебник, НИЦ ИНФРА-М, 2016. - 234 с.ISBN 978-5-9558-0515-3. - Текст : электронный. - URL: <https://znanium.com/catalog/product/557755> (дата обращения: 30.03.2022).

#### Дополнительная литература

- Сахнюк, Т. И. Деловые коммуникации [Электронный ресурс] : учебное пособие / сост. Т.И. Сахнюк. - Ставрополь: СтГАУ, 2013. - 92 с. - Текст : электронный. - URL: <https://znanium.com/catalog/product/514137>.

### 10. Перечень ресурсов информационно-телекоммуникационной сети «Интернет», необходимых для освоения дисциплины (модуля).

- НЭБ Национальная электронная библиотека, диссертации и прочие издания
- eLIBRARY.RU Научная электронная библиотека, книги, статьи, тезисы докладов конференций
- Гребенников Электронная библиотека ИД журналы

- ЭБС Консультант студента
- ПРОСПЕКТ ЭБС
- ЭБС ZNANIUM.COM
- БЕН РАН
- Электронно-библиотечная система (ЭБС) Кантитана (<https://elib.kantiana.ru/>)

#### **11. Перечень информационных технологий, используемых при осуществлении образовательного процесса по дисциплине.**

Программное обеспечение обучения включает в себя:

- система электронного образовательного контента БФУ им. И. Канта – [www.lms.kantiana.ru](http://www.lms.kantiana.ru), обеспечивающую разработку и комплексное использование электронных образовательных ресурсов;
- серверное программное обеспечение, необходимое для функционирования сервера и связи с системой электронного обучения через Интернет;
- установленное на рабочих местах студентов соответствующее ПО и антивирусное программное обеспечение.

#### **12. Описание материально-технической базы, необходимой для осуществления образовательного процесса по дисциплине.**

Для проведения занятий лекционного типа, практических и семинарских занятий используются специальные помещения (учебные аудитории), оборудованные техническими средствами обучения – мультимедийной проекционной техникой. Для проведения занятий лекционного типа используются наборы демонстрационного оборудования.

Для проведения лабораторных работ, (практических занятий – при необходимости) используются специальные помещения (учебные аудитории), оснащенные специализированным лабораторным оборудованием: персональными компьютерами с возможностью выхода в интернет и с установленным программным обеспечением, заявленным в п.11.

Для проведения групповых и индивидуальных консультаций, текущего контроля и промежуточной аттестации используются специальные помещения (учебные аудитории), оборудованные специализированной мебелью (для обучающихся), меловой / маркерной доской.

Для организации самостоятельной работы обучающимся предоставляются помещения, оснащенные компьютерной техникой с возможностью подключения к сети «Интернет» и обеспечением доступа в электронную информационно-образовательную среду университета.

Для обучения инвалидов и лиц с ограниченными возможностями здоровья университетом могут быть представлены специализированные средства обучения, в том числе технические средства коллективного и индивидуального пользования.

## 1. Наименование дисциплины: «Основы финансовой культуры»

**Цель изучения дисциплины:** приобретение слушателями компетенций в части, предусмотренной настоящей рабочей программой. Освоение дисциплины «Основы финансовой культуры» позволяет сформировать у студентов знания, умения и навыки развития собственного жизненного маршрута с учетом современных экономических и социальных реалий.

## 2. Перечень планируемых результатов обучения по дисциплине, соотнесенных с планируемыми результатами освоения образовательной программы

Код и содержание компетенции	Результаты освоения образовательной программы (ИДК)	Результаты обучения по дисциплине
УК-1 Способен к формированию собственного жизненно-образовательного маршрута на основе критического мышления, целеполагания, стратегии достижения цели (в том числе в проектном типе деятельности) в условиях создания безопасной среды, с учетом традиционных российских духовно-нравственных ценностей и целей национального развития, в процессе социального взаимодействия	УК-1.3 Использует оптимальные способы для решения определенного круга задач, учитывая действующие правовые нормы и имеющиеся условия, ресурсы и ограничения  УК-1.11 Определяет свои личные ресурсы, возможности и ограничения для достижения поставленной цели  УК-1.18 Ориентируется в ходе развития экономических	<b>Знать:</b> действующие правовые нормы и экономические условия, ресурсы и ограничения <b>Уметь:</b> использовать оптимальные способы решения поставленных задач, опираясь на существующие правовые нормы и экономические условия, ограничения и ресурсы <b>Владеть:</b> инструментами решения поставленных задач, в рамках действующих норм и экономических условий, ограничений и ресурсов. <b>Знать:</b> способы выявления собственных экономических ресурсов, возможностей и ограничений, собственных экономических целей и путей их достижений с учетом различных этапов жизненного цикла объекта <b>Уметь:</b> сопоставлять собственные имеющиеся экономические ресурсы, возможности и ограничения с собственными экономическими целями <b>Владеть:</b> инструментами поиска путей достижения собственных экономических целей, исходя из выявленных экономических возможностей, ресурсов и ограничений <b>Знать:</b> основы развития происходящих экономических процессов

процессов, анализирует основные тенденции развития экономики применительно к профессиональной деятельности

**Уметь:**  
анализировать основные тенденции развития экономики применительно к профессиональной деятельности и обосновывать выводы по результатам анализа

**Владеть:**

навыками анализа и оценки основных тенденций развития экономики применительно к профессиональной деятельности

УК-1.19

Анализирует способы поиска и использования источников информации о правах и обязанностях потребителя финансовых услуг, владеет методикой анализа основных положений договора с финансовыми организациями

**Знать:**

права и обязанности потребителя финансовых услуг

**Уметь:**

анализировать информацию о правах и обязанностях потребителя финансовых услуг и содержание договора с финансовыми организациями

**Владеть:**

навыками анализа основных положений договора с финансовыми организациями

### 3. Место дисциплины в структуре образовательной программы

Дисциплина «Основы финансовой культуры» является частью образовательной программы.

### 4. Виды учебной работы по дисциплине

Виды учебной работы по дисциплине зафиксированы учебным планом основной профессиональной образовательной программы по указанному направлению и профилю, выражаются в академических часах. Часы контактной работы и самостоятельной работы студента и часы, отводимые на процедуры контроля, могут различаться в учебных планах ОПОП по формам обучения. Объем контактной работы включает часы контактной аудиторной работы (лекции/практические занятия/ лабораторные работы), контактной внеаудиторной работы (контроль самостоятельной работы), часы контактной работы в период аттестации. Контактная работа, в том числе может проводиться посредством электронной информационно-образовательной среды университета с использованием ресурсов сети Интернет и дистанционных технологий

### 5. Содержание дисциплины, структурированное по темам (разделам)

Исходя из рамок, установленных учебным планом по трудоемкости и видам учебной работы по дисциплине, преподаватель самостоятельно выбирает тематику занятий по формам и количеству часов проведения контактной работы: лекции и иные учебные занятия, предусматривающие преимущественную передачу учебной информации преподавателем и (или) занятия семинарского типа (семинары, практические занятия, практикумы, лабораторные работы, коллоквиумы и иные аналогичные занятия), и (или) групповые консультации, и (или) индивидуальную работу обучающихся с преподавателем, в том числе индивидуальные консультации (по курсовым работам/проектам – при наличии



курсовой работы/проекта по данной дисциплине в учебном плане). Рекомендуемая тематика занятий максимально полно реализуется в контактной работе со студентами очной формы обучения. В случае реализации образовательной программы в заочной / очно-заочной форме трудоемкость дисциплины сохраняется, однако объем учебного материала в значительной части осваивается студентами в форме самостоятельной работы. При этом требования к ожидаемым образовательным результатам студентов по данной дисциплине не зависят от формы реализации образовательной программы.

№	Наименование раздела	Содержание раздела
1.	Принятие решений и анализ экономической информации	Основные экономические понятия и базовые принципы функционирования экономики Основные предпосылки поведения экономических агентов Основные источники и принципы чтение экономической и финансовой информации
2.	Жизненный цикл индивида, как экономического агента	Основные этапы жизненного цикла индивида (ЖЦИ) Типичные финансовые задачи этапов ЖЦИ. Личное финансовое планирование, периоды планирования и цели.
3.	Ведение личного бюджета	Построение финансовых целей с учетом реальных финансовых возможностей Построение личного (семейного) бюджета с учетом возможных жизненных ситуаций Контроль доходов и расходов; оптимизация расходов; использование временно свободных денежных средств для увеличения доходов
4.	Финансовые услуги и инструменты	Расчеты и платежи Сбережения Кредиты и займы Валютные операции
5.	Налогообложение физических лиц	Понимание сути и значимости налогов НДФЛ и все его особенности Остальные налоги РФ, уплачиваемые физическими лицами в РФ
6.	Система обеспечения финансовой безопасности граждан	Финансовая безопасность индивида Основные права и обязанности потребителя и потребителя финансовых услуг. Государство как гарант финансовой безопасности граждан РФ Пенсионное обеспечение россиян Виды страхования и основные понятия договора страхования

## 6. Перечень учебно-методического обеспечения для самостоятельной работы обучающихся по дисциплине

Рекомендуемая тематика учебных занятий в форме контактной работы

Рекомендуемая тематика учебных занятий *лекционного* типа (предусматривающих преимущественную передачу учебной информации преподавателями):

*Тема 1: Принятие решений и анализ экономической информации*

*Основные вопросы:*

- 1) Основные экономические понятия: потребность, экономические ресурсы, товары и услуги, спрос, предложение, доходы, расходы и пр.
- 2) Основные предпосылки поведения экономических агентов: принцип ограниченной рациональности, максимизация полезности, когнитивная парадигма принятия решений
- 3) Основные источники и принципы чтения экономической и финансовой информации

*Тема 2: Жизненный цикл индивида, как экономического агента*

*Основные вопросы:*

- 1) Основные этапы жизненного цикла индивида (ЖЦИ).
- 2) Типичные финансовые задачи этапов ЖЦИ.
- 3) Финансовое планирование, периоды планирования и цели

*Тема 3: Ведение личного бюджета*

*Основные вопросы:*

- 1) Контроль доходов и расходов
- 2) Оптимизация расходов
- 3) Использование временно свободных денежных средств для увеличения доходов

*Тема 4: Финансовые услуги и инструменты*

*Основные вопросы:*

- 1) Расчеты и платежи: основные виды, сравнительная характеристика
- 2) Сбережения: понятие, отличие от инвестиций
- 3) Кредиты и займы: основные понятия, виды
- 4) Валютные операции: основные понятия, виды валют, валютные операции

*Тема 5: Налоги физических лиц*

*Основные вопросы:*

- 1) Налогообложение в РФ.
- 2) Налог на доходы физических лиц.
- 3) Транспортный налог, налог на имущество, земельный налог.
- 4) Налоговые льготы.
- 5) Страховые взносы и отчисления.

*Тема 6: Система обеспечения финансовой безопасности граждан*

*Основные вопросы:*

- 1) Основы финансовой безопасности индивида
- 2) Роль государства в обеспечении финансовой безопасности граждан РФ
- 3) Пенсионное обеспечение РФ
- 4) Понятие и роль страхования
- 5) Основные права и обязанности потребителя и потребителя финансовых услуг.

Рекомендуемая тематика *практических* занятий:

*Тема 1: Принятие решений и анализ экономической информации*

*Вопросы для обсуждения:*

- 1) Классификации потребностей и благ
- 2) Этапы процесса принятия решения потребителем
- 3) Особенности финансовой информации

*Тема 2: Жизненный цикл индивида, как экономического агента*

*Вопросы для обсуждения:*

- 1) Инструменты личного финансового планирования
- 2) периоды планирования
- 3) цели финансового планирования с учетом ЖЦИ

### *Тема 3: Ведение личного бюджета*

#### *Вопросы для обсуждения:*

- 1) Построение финансовых целей с учетом реальных финансовых возможностей.
- 2) Построение личного (семейного) бюджета с учетом возможных жизненных ситуаций.

### *Тема 4: Финансовые услуги и инструменты*

#### *Вопросы для обсуждения:*

- 1) Как управлять безналичными расчетами? Как выбрать средство расчета?
- 2) Что выбрать: сбережения или инвестиции?
- 3) Как выбрать банковский вклад?
- 4) Суть заемных отношений между гражданами
- 5) Как оценить кредитоспособность?
- 6) Нужен ли кредит?
- 7) Процедура получения кредита
- 8) «Подводные камни» кредитного договора
- 9) Валютные режимы: сравнительная характеристика

### *Тема 5: Налоги физических лиц*

#### *Вопросы для обсуждения:*

- 1) Налоговые вычеты по НДФЛ.
- 2) Налог на профессиональный доход: преимущества и возможности.

### *Тема 6: Система обеспечения финансовой безопасности граждан*

#### *Вопросы для обсуждения:*

- 1) Виды недобросовестного поведения участников финансового рынка.
- 2) Защита прав потребителей
- 3) Какие бывают виды страхования?
- 4) Участники договора страхования: их права и обязанности
- 5) КАСКО, ОСАГО, страхование здоровья, страхование имущества

#### *Требования к самостоятельной работе студентов*

Работа с лекционным материалом, предусматривающая проработку конспекта лекций и учебной литературы, по следующим темам: Принятие решений и анализ экономической информации; Жизненный цикл индивида, как экономического агента; Ведение личного бюджета; Налоги физических лиц; Финансовые услуги и инструменты; Система обеспечения финансовой безопасности граждан

*Выполнение домашнего задания, предусматривающего решение задач, выполнение упражнений, выдаваемых на практических занятиях, по следующим темам:* Принятие решений и анализ экономической информации; Жизненный цикл индивида, как экономического агента; Ведение личного бюджета; Налоги физических лиц; Финансовые услуги и инструменты; Система обеспечения финансовой безопасности граждан

Руководствуясь положениями статьи 47 и статьи 48 Федерального закона от 29 декабря 2012 г. N 273-ФЗ «Об образовании в Российской Федерации» научно-педагогические работники и иные лица, привлекаемые университетом к реализации данной образовательной программы, пользуются предоставленными академическими правами и свободами в части свободы преподавания, свободы от вмешательства в профессиональную деятельность; свободы выбора и использования педагогически обоснованных форм, средств, методов обучения и воспитания; права на творческую инициативу, разработку и применение авторских программ и методов обучения и воспитания в пределах реализуемой образовательной программы и отдельной дисциплины.

Исходя из рамок, установленных учебным планом по трудоемкости и видам учебной работы по дисциплине, преподаватель самостоятельно выбирает тематику занятий по формам и количеству часов проведения контактной работы: лекции и иные учебные занятия, предусматривающие преимущественную передачу учебной информации преподавателем и (или) занятия семинарского типа (семинары, практические занятия, практикумы, лабораторные работы, коллоквиумы и иные аналогичные занятия), и (или) групповые консультации, и (или) индивидуальную работу обучающихся с преподавателем, в том числе индивидуальные консультации (по курсовым работам/проектам – при наличии курсовой работы/проекта по данной дисциплине в учебном плане).

Рекомендуемая тематика занятий максимально полно реализуется в контактной работе со студентами очной формы обучения. В случае реализации образовательной программы в заочной / очно-заочной форме трудоемкость дисциплины сохраняется, однако объем учебного материала в значительной части осваивается студентами в форме самостоятельной работы. При этом требования к ожидаемым образовательным результатам студентов по данной дисциплине не зависят от формы реализации образовательной программы.

## **7. Методические рекомендации по видам занятий**

### **Лекционные занятия.**

В ходе лекционных занятий обучающимся рекомендуется выполнять следующие действия. Вести конспектирование учебного материала. Обращать внимание на категории, формулировки, раскрывающие содержание тех или иных явлений и процессов, научные выводы и практические рекомендации по их применению. Задавать преподавателю уточняющие вопросы с целью уяснения теоретических положений, разрешения спорных ситуаций.

Желательно оставить в рабочих конспектах поля, на которых во внеаудиторное время можно сделать пометки из рекомендованной литературы, дополняющие материал прослушанной лекции, а также подчеркивающие особую важность тех или иных теоретических положений.

### **Практические и семинарские занятия.**

На практических и семинарских занятиях в зависимости от темы занятия выполняется поиск информации по решению проблем, практические упражнения, контрольные работы, выработка индивидуальных или групповых решений, итоговое обсуждение с обменом знаниями, участие в круглых столах, разбор конкретных ситуаций, командная работа, представление портфолио и т.п.

### **Самостоятельная работа.**

Самостоятельная работа осуществляется в виде изучения литературы, эмпирических данных по публикациям и конкретным ситуациям из практики, подготовке индивидуальных работ, работа с лекционным материалом, самостоятельное изучение отдельных тем дисциплины; поиск и обзор литературы и электронных источников; чтение и изучение учебника и учебных пособий.

## **8. Фонд оценочных средств**

### **8.1. Перечень компетенций с указанием этапов их формирования в процессе освоения образовательной программы в рамках учебной дисциплины**

Основными этапами формирования указанных компетенций при изучении обучающимися дисциплины являются последовательное изучение содержательно связанных между собой тем учебных занятий. Изучение каждой темы предполагает овладение обучающимися необходимыми компетенциями. Результат аттестации

обучающихся на различных этапах формирования компетенций показывает уровень освоения компетенций.

Контролируемые разделы (темы) дисциплины	Индекс контролируемой компетенции (или её части)	Оценочные средства по этапам формирования компетенций
		текущий контроль по дисциплине
Тема 1. Принятие решений и анализ экономической информации	УК- 1.3 УК -1.18	<i>Опрос, тест, обсуждение</i>
Тема 2. Жизненный цикл индивида, как экономического агента	УК -1.11	<i>Тест, задание, обсуждение</i>
Тема 3. Личный бюджет	УК -1.11 УК- 1.3	<i>Тест, задание, обсуждение</i>
Тема 4. Финансовые инструменты достижения целей	УК-1.11 УК- 1.3	<i>Тест, кейс, обсуждение</i>
Тема 5. Налогообложение физических лиц.	УК-1.11 УК-1.3	<i>Тест, задачи, обсуждение</i>
Тема 6. Система обеспечения финансовой безопасности граждан	УК 1.19	<i>Тест, задание, обсуждение</i>

## 8.2. Типовые контрольные задания или иные материалы, необходимые для оценки знаний, умений и навыков и (или) опыта деятельности в процессе текущего контроля

### *Тема 1. Принятие решений и анализ экономической информации*

*Тест:* 1. «Ненасытность, а вернее, ненасыщаемость, — ведущая черта в человеческих существах. Что бы людям ни предъявлялось или ни давалось, они всегда готовы и будут желать большего». Это высказывание лучше всего объясняет понятие:

- а) ограниченность ресурсов
- б) факторы производства
- в) безграничность потребностей
- г) проблема ограниченности

*Темы для обсуждения:* Последние тенденции рынка ипотеки. Последние экономические новости.

### *Тема 2. Жизненный цикл индивида, как экономического агента*

*Тест:* Данные утверждения о жизненном пути личности являются верными:

- а) жизненный путь личности зависит от макро- и микросреды ее развития
- б) жизненный путь личности зависит только от макросреды ее развития
- в) основной единицей жизненного пути является переживание
- г) основной единицей жизненного пути является событие

*Задание:* Составить цели и задачи личностного и экономического развития на период: до 3 месяцев, до 12 месяцев, до 3 лет, до 5 лет, до 10 лет, согласно таблице:

Цель	Задачи	Ресурсы имеющиеся	Ограничения	Мероприятия, которые необходимо сделать,	Ресурсы, которые необходимы (в том числе	Результаты личные, ощущения	Результаты экономически, сумма

### Тема 3. Личный бюджет

**Тест:** Главные принципы планирования доходов личного бюджета и управление доходами:

- учитывать все доходы от всех источников
- рассчитывать на доходы своих близких родственников и друзей
- учитывать все доходы, том числе ваших родственников и друзей
- иметь несколько разных источников доходов
- иметь несколько небольших периодических источников доходов

**Задание:** Необходимо составить свой личный бюджет на предстоящий месяц, а также расписать по пунктам личный финансовый план на долгосрочный, среднесрочный и краткосрочный период (отдельно по целям).

#### Личный бюджет

Цель	Задачи	Ресурсы	Доходы	Расходы	Свободные средства	Мероприятия	Результат

Цели и задачи должны соответствовать предыдущему упражнению.

**Тема для обсуждения:** наиболее удобные современные инструменты составления и ведения личного бюджета.

### Тема 4. Финансовые инструменты достижения целей

**Тест:** Какие показатели определяют эффективность и надежность УК и негосударственных ПФ по управлению пенсионными накоплениями граждан?

- доходность инвестирования средств пенсионных накоплений
- рейтинг надежности управляющих компаний и негосударственных пенсионных фондов
- количество участников, получающих пенсию
- количество участников

**Кейс:** Семья состоит из 4 человек : муж - Андрей Иванов 45 лет, жена- Ирина Иванова 40 лет, и двое детей - Екатерина 17 лет и Савелий – 3 года.

Заработная плата Андрея 75 тыс. рублей. Ирина на данный момент находится в декрете, но готова выйти на работу. Ирина по специальности – технолог пищевого производства: опыт работы – 12 лет технологом пищевых производств на хлебопекарных производствах, отзывы хорошие о работе, уверенное знание английского языка, есть права категории В.

Ребенок скоро пойдет в детский сад.

На данный момент семья снимает двухкомнатную квартиру в районе «Сельма» за 14 тыс. руб. (без хорошего ремонта), с автономным отоплением (сумма коммунальных платежей 2700 руб.).

Материнский капитал на младшего ребенка 2013 года рождения еще не использован.

Семья хотела бы улучшить свои бытовые условия и приобрести 3-х комнатную квартиру, площадью около 90-100 кв. метров в том же районе, где проживают сейчас.

Что касается старшего ребенка: Екатерина летом 2023 года (когда ей исполнится уже 18 лет) поступает в университет. Студентка готова жить в общежитие (бабушка семьи живет в г. Светлом). Ожидаемые баллы по ЕГЭ: русский язык -72, математика – 75, обществознание – 80. Студентка готова взять образовательный кредит.

*Вопросы к решению:*

- 1) Какие финансовые услуги и финансовые инструменты будут актуальны для семьи в 2023 году?
- 2) Какие шаги необходимо предпринять семье, чтобы к осени 2023 года улучшить свое финансовое положение - поэтапно и последовательно?
- 3) На какую работу может устроиться Ирина? Какой будет тогда семейный доход?
- 4) В какой детский сад пойдет ребенок, если он прописан в снимаемой квартире? Могут ли они претендовать на государственный детский сад? Что для этого необходимо сделать?
- 5) Сможет ли семья позволить себе частный детский садик в этом же микрорайоне? В какую сумму обойдется ежемесячно частный сад?
- 6) Какую квартиру вы бы предложили купить семье? Сможет ли семья (после трудоустройства жены) взять ипотеку на предлагаемую вами квартиру? На каких условиях, какими будут платежи и срок ипотеки? Когда лучше взять ипотеку?
- 7) Каким образом лучше всего поступить Екатерине летом 2023 года? Какие шаги стоит предпринять, чтобы облегчить финансовое состояние семьи? Распишите их в зависимости от поступления.
- 8) Сможет ли она поступить на бюджет? Что следует сделать, если она решит поступить на контракт?
- 9) Стоит ли брать Екатерине образовательный кредит? Почему? На каких условиях и что для этого сделать? Сможет ли она подрабатывать? Кем, и как это поможет семье?
- 10) Сможет ли семья оформить возврат НДФЛ? Каким образом и на что именно?
- 11) При соблюдении ваших рекомендаций, каким станет к зиме 2023 года финансовое положение семьи?
- 12) Темы для обсуждения: современные инструменты участия физических лиц в рынке ценных бумаг, облигации : текущая ситуация, доходности, выплаты.

Тема 5. Налогообложение физических лиц.

*Тест:* Самостоятельно заполнить и представить декларацию 3-НДФЛ следует в следующих случаях:

- а) при получении в дар недвижимого имущества, транспортных средств, акций, долей, паев от физических лиц, являющихся близкими родственниками
- б) при получении вознаграждения от физических лиц и организаций, не являющихся налоговыми агентами, на основе заключенных договоров и договоров гражданско-правового характера, включая доходы по договорам имущественного найма или договорам аренды любого имущества;
- в) при осуществлении регулярной самостоятельной трудовой деятельности

*Задача:* Ажинова И.И. встала на учет как самозанятая в марте 2023 года, по виду деятельности: оказание репетиторских услуг. За март 2023 года ее доходы как самозанятого оказались 63800 руб. Она имеет право на налоговый вычет. Услуги были оказаны только физическим лицам. Рассчитайте сумму налога к уплате.

*Темы для обсуждения:* Налоговые вычеты, на какие можно претендовать сейчас, через год, через пять. Инвестиционный налоговый вычет. Трудоустройство и самозанятость.

#### *Тема 6. Система обеспечения финансовой безопасности граждан*

*Тест:* Выберите из перечня обязанности страхователя согласно договору:

- а) проведение оценки объекта страхования, определение его стоимости
- б) своевременная уплата страховых взносов
- в) сообщение всей необходимой информации по объекту страхования
- г) уведомление о наступлении страхового случая

*Задание:* Обсудить выданный образец договора. Проанализировать содержание договора и его базовую правомерность. Оценить экономическую эффективность договора для потребителя и для поставщика услуг. Делать ссылки на актуальные нормативно правовые акты.

*Вопросы для обсуждения:* современные виды мошенничества на рынке финансовых услуг, нетипичные финансовые услуги.

### **8.3. Перечень вопросов и заданий для промежуточной аттестации по дисциплине**

*Примерный перечень вопросов к зачету:*

1. Потребности и блага: понятия и основные классификации
2. Понятие и назначение финансового планирования
3. Что такое личный бюджет и зачем его вести
4. Техника и технология ведения личного бюджета
5. Жизненный цикл и его влияние на личный бюджет
6. Виды личных доходов.
7. Доходы от предпринимательства
8. Заработная плата : функции, виды и формы оплаты труда
9. Потребительские расходы.
10. Покупательское поведение
11. Расчеты и платежи: виды, особенности выбора
12. Сбережения: понятие, основные виды – сравнительная характеристика
13. Кредиты и займы: понятия, классификация кредитов и займов
14. Правовое оформление кредитных отношений
15. Процедуры получения кредита (займа)
16. Обслуживание и погашение кредита (займа)
17. Страхование: природа, основные понятия, классификация
18. Пенсионная система в Российской Федерации
19. Защита прав потребителей
20. Законодательные основы

### **8.4. Планируемые уровни сформированности компетенций обучающихся и критерии оценивания**

Уровни	Содержательное описание уровня	Основные признаки выделения уровня (этапы формирования компетенции, критерии оценки сформированности)	Пятибалльная шкала (академическая) оценка	Двухбалльная шкала, зачет	БРС, % освоения (рейтинговая оценка)
Повышенный	Творческая деятельность	<i>Включает нижестоящий уровень.</i>	отлично	зачтено	86-100



		Умение самостоятельно принимать решение, решать проблему/задачу теоретического и прикладного характера на основе изученных методов, приемов, технологий			
Базовый	Применение знаний и умений в более широких контекстах учебной и профессиональной деятельности, нежели по образцу с большей степени самостоятельности и инициативы	<i>Включает нижестоящий уровень.</i> Способность собирать, систематизировать, анализировать и грамотно использовать информацию из самостоятельно найденных теоретических источников и иллюстрировать ими теоретические положения или обосновывать практику применения	хорошо		71-85
Удовлетворительный (достаточный)	Репродуктивная деятельность	Изложение в пределах задач курса теоретически и практически контролируемого материала	удовлетворительно		55-70
Недостаточный	Отсутствие признаков удовлетворительного уровня		неудовлетворительно	не зачтено	Менее 55

## **9. Перечень основной и дополнительной учебной литературы, необходимой для освоения дисциплины.**

### **Основная литература**

- 1) Баранова, А. Ю. Финансовая грамотность : учебное пособие / А.Ю. Баранова. — Москва : ИНФРА-М, 2023. — 225 с. — (Высшее образование). — DOI 10.12737/1865717. - ISBN 978-5-16-017667-3. - Текст : электронный. - URL: <https://znanium.com/catalog/product/1865717>– Режим доступа: по подписке.
- 2) Основы финансовой грамотности : учебник / под общ. ред. Н.Г. Гаджиева. — Москва : ИНФРА-М, 2023. — 245 с. — (Высшее образование: Бакалавриат). — DOI 10.12737/1859083. - ISBN 978-5-16-017498-3. - Текст : электронный. - URL: <https://znanium.com/catalog/product/1859083>– Режим доступа: по подписке.

### **Дополнительная литература**

- 1) Актуальные проблемы налогообложения физических лиц : учебник / Т.Я. Сильвестрова, С.Ю. Гурова, Н.В. Александрова [и др.] ; под ред. Т.Я. Сильвестровой. — Москва : ИНФРА-М, 2020. — 219 с. — (Высшее образование: Магистратура). - ISBN 978-5-16-015012-3. - Текст : электронный. - URL:

- <https://znanium.com/catalog/product/1014640> (дата обращения: 21.06.2023). – Режим доступа: по подписке.
- 2) Ворожбит, О. Ю. Налоги и налогообложение. Налоговая система Российской Федерации : учебное пособие / О.Ю. Ворожбит, В.А. Водопьянова. — Москва : РИОР : ИНФРА-М, 2023. — (Высшее образование). — 174 с. — DOI: <https://doi.org/10.12737/1730-2>. - ISBN 978-5-369-01730-2. - Текст : электронный. - URL: <https://znanium.com/catalog/product/1931484>. – Режим доступа: по подписке.
  - 3) Зверев, В. А. Как защититься от мошенничества на финансовом рынке: пособие по финансовой грамотности / В. А. Зверев, А. В. Зверева, Д. П. Никитина. - 3-е изд., перераб. и доп. - Москва : Дашков и К, 2021. - 134 с. - ISBN 978-5-394-04100-6. - Текст : электронный. - URL: <https://znanium.com/catalog/product/1232018>. – Режим доступа: по подписке.
  - 4) Кашин, В. А. Стратегическое управление финансами: как добиться финансового благополучия / В.А. Кашин, В.В. Панков, В.И. Перов. — Москва : Магистр : ИНФРА-М, 2021. — 176 с. - ISBN 978-5-9776-0346-1. - Текст : электронный. - URL: <https://znanium.com/catalog/product/1740738>. – Режим доступа: по подписке.
  - 5) Налоги и налогообложение : учебное пособие / Н.Ф. Зарук, А.В. Носов, М.Ю. Федотова, О.А. Тагирова. — Москва : ИНФРА-М, 2023. — 249 с. + Доп. материалы [Электронный ресурс]. — (Высшее образование: Бакалавриат). — DOI 10.12737/18538. - ISBN 978-5-16-011742-3. - Текст : электронный. - URL: <https://znanium.com/catalog/product/1931497>. – Режим доступа: по подписке.
  - 6) Окулов, В. Л. Финансовые институты и рынки: начальный курс / В. Л. Окулов, Т. А. Пустовалова ; Высшая школа менеджмента СПбГУ. - Санкт-Петербург : Высшая школа менеджмента, 2011. — 292 с. - ISBN 978-5-9924-0030-1. - Текст : электронный. - URL: <https://znanium.com/catalog/product/493099>. – Режим доступа: по подписке.
  - 7) Поветкина, Н. А. Финансовая грамотность и устойчивое развитие в цифровую эпоху (правовое измерение) : монография / Н.А. Поветкина, Е.В. Кудряшова ; ИЗИСП. — Москва : Норма : ИНФРА-М, 2023. — 104 с. - ISBN 978-5-00156-055-5. - Текст : электронный. - URL: <https://znanium.com/catalog/product/1864374>
  - 8) Финансовая грамотность : практикум для студентов вузов / науч. ред. Р. А. Кокорев. — Москва : Издательство Московского университета, 2021. — 79 с. : ил.
  - 9) Финансовая грамотность : учебник / Ю. Р. Туманян, О. А. Ищенко-Падукова, А. Н. Козлов [и др] ; Южный федеральный университет. - Ростов-на-Дону ; Таганрог : Издательство Южного федерального университета, 2020. - 212 с. - ISBN 978-5-9275-3558-3. - Текст : электронный. - URL: <https://znanium.com/catalog/product/1308447> – Режим доступа: по подписке.
  - 10) Финансовая грамотность : учебник для вузов / науч. ред. Р. А. Кокорев. — Москва : Издательство Московского университета, 2021. — 568 с. : ил.
  - 11) Шувалова, И. А. Защита прав потребителей : учебное пособие / И.А. Шувалова. — 2-е изд., испр. и доп. — Москва : ИНФРА-М, 2023. — 181 с. — (Юридическая консультация). — DOI 10.12737/1477410. - ISBN 978-5-16-016995-8. - Текст : электронный. - URL: <https://znanium.com/catalog/product/1913781>. – Режим доступа: по подписке.

#### **10. Перечень ресурсов информационно-телекоммуникационной сети «Интернет», необходимых для освоения дисциплины.**

- НЭБ Национальная электронная библиотека, диссертации и прочие издания
- eLIBRARY.RU Научная электронная библиотека, книги, статьи, тезисы докладов конференций
- Гребенников Электронная библиотека ИД журналы
- ЭБС Консультант студента
- ПРОСПЕКТ ЭБС

- ЭБС ZNANIUM.COM
- РГБ Информационное обслуживание по МБА
- БЕН РАН
- Электронно-библиотечная система (ЭБС) Кантитана (<https://elib.kantiana.ru/>)
- ФНС России (<https://www.nalog.gov.ru/rn39/>)
- Роспотребнадзор (<https://www.rospotrebnadzor.ru/>)
- Росстат (<https://rosstat.gov.ru/>)
- Консультант Плюс (<https://www.consultant.ru/>)
- Сравни. Ру (<https://www.sravni.ru/>)
- ЦБ (<https://www.cbr.ru/>)
- Служба занятости (<https://rabotakaliningrad.ru/>)

## **11. Перечень информационных технологий, используемых при осуществлении образовательного процесса по дисциплине.**

Программное обеспечение обучения включает в себя:

- систему электронного образовательного контента БФУ им. И. Канта обеспечивающую разработку и комплексное использование электронных образовательных ресурсов;
- серверное программное обеспечение, необходимое для функционирования сервера и связи с системой электронного обучения через Интернет;
- установленное на рабочих местах студентов соответствующее ПО и антивирусное программное обеспечение.

## **12. Описание материально-технической базы, необходимой для осуществления образовательного процесса по дисциплине.**

Для проведения занятий лекционного типа, практических и семинарских занятий используются специальные помещения (учебные аудитории), оборудованные техническими средствами обучения – мультимедийной проекционной техникой. Для проведения занятий лекционного типа используются наборы демонстрационного оборудования.

Для проведения лабораторных работ, (практических занятий – при необходимости) используются специальные помещения (учебные аудитории), оснащенные специализированным лабораторным оборудованием: персональными компьютерами с возможностью выхода в интернет и с установленным программным обеспечением, заявленным в п.11.

Для проведения групповых и индивидуальных консультаций, текущего контроля и промежуточной аттестации используются специальные помещения (учебные аудитории), оборудованные специализированной мебелью (для обучающихся), меловой / маркерной доской.

Для организации самостоятельной работы обучающимся предоставляются помещения, оснащенные компьютерной техникой с возможностью подключения к сети «Интернет» и обеспечением доступа в электронную информационно-образовательную среду университета.

Для обучения инвалидов и лиц с ограниченными возможностями здоровья университетом могут быть представлены специализированные средства обучения, в том числе технические средства коллективного и индивидуального пользования.

## 1. Наименование дисциплины: «Правоведение».

**Цель изучения дисциплины:** формирование у обучающихся знаний о праве как системном средстве регулирования общественных отношений, умений ориентироваться в основах действующего законодательства, мотивация к развитию навыков реализации законных интересов, субъективных прав и юридических обязанностей, повышению уровня правовой культуры студентов.

## 2. Перечень планируемых результатов обучения по дисциплине, соотнесенных с планируемыми результатами освоения образовательной программы

Код и содержание компетенции	Результаты освоения образовательной программы (ИДК)	Результаты обучения по дисциплине
УК-1 Способен к формированию собственного жизненно-образовательного маршрута на основе критического мышления, целеполагания, стратегии достижения цели (в том числе в проектном типе деятельности) в условиях создания безопасной среды, с учетом традиционных российских духовно-нравственных ценностей и целей национального развития, в процессе социального взаимодействия	УК-1.3 Использует оптимальные способы для решения определенного круга задач, учитывая действующие правовые нормы и имеющиеся условия, ресурсы и ограничения	<b>Знать:</b> - ценностные ориентиры правового регулирования общественных отношений и необходимые для осуществления профессиональной деятельности правовые нормы действующего законодательства. <b>Уметь:</b> - грамотно применять правовые нормы для решения профессиональных задач, правильно толковать термины, используемые в законодательстве. <b>Владеть:</b> - базовыми навыками применения юридической техники в реализации права и в работе с нормативными правовыми актами и специальной юридической литературой, необходимой для осуществления профессиональной деятельности.

## 3. Место дисциплины в структуре образовательной программы

Дисциплина «Правоведение» представляет собой дисциплину обязательной части блока дисциплин подготовки студентов.

## 4. Виды учебной работы по дисциплине.

Виды учебной работы по дисциплине зафиксированы учебным планом основной профессиональной образовательной программы по указанному направлению и профилю, выражаются в академических часах. Часы контактной работы и самостоятельной работы студента и часы, отводимые на процедуры контроля, могут различаться в учебных планах ОПОП по формам обучения. Объем контактной работы включает часы контактной аудиторной работы (лекции/практические занятия/ лабораторные работы), контактной внеаудиторной работы (контроль самостоятельной работы), часы контактной работы в период аттестации. Контактная работа, в том числе может проводиться посредством

электронной информационно-образовательной среды университета с использованием ресурсов сети Интернет и дистанционных технологий

## 5. Содержание дисциплины, структурированное по темам (разделам)

Исходя из рамок, установленных учебным планом по трудоемкости и видам учебной работы по дисциплине, преподаватель самостоятельно выбирает тематику занятий по формам и количеству часов проведения контактной работы: лекции и иные учебные занятия, предусматривающие преимущественную передачу учебной информации преподавателем и (или) занятия семинарского типа (семинары, практические занятия, практикумы, лабораторные работы, коллоквиумы и иные аналогичные занятия), и (или) групповые консультации, и (или) индивидуальную работу обучающихся с преподавателем, в том числе индивидуальные консультации (по курсовым работам/проектам – при наличии курсовой работы/проекта по данной дисциплине в учебном плане). Рекомендуемая тематика занятий максимально полно реализуется в контактной работе со студентами очной формы обучения. В случае реализации образовательной программы в заочной / очно-заочной форме трудоемкость дисциплины сохраняется, однако объем учебного материала в значительной части осваивается студентами в форме самостоятельной работы. При этом требования к ожидаемым образовательным результатам студентов по данной дисциплине не зависят от формы реализации образовательной программы.

№	Наименование раздела	Содержание раздела
1	Общие положения о праве и государстве.	Предмет и функции науки о праве и государстве. Происхождение права и государства. Понятие и признаки права. Понятие государства и его формы. Принципы правового государства. Источники права: понятие и виды. Действие нормативно-правовых актов во времени, пространстве и по кругу лиц. Система права.
2	Основы конституционного права.	Конституция Российской Федерации: общая характеристика. Права и свободы человека и гражданина. Правовой статус личности. Особенности федеративного устройства России. Система органов публичной власти в Российской Федерации и порядок их формирования. Судебная система в РФ.
3	Основы гражданского права.	Общие положения гражданского права. Сделки: понятие, виды, формы. Представительство. Понятие, виды и организационно-правовые формы предпринимательской деятельности. Право собственности и иные вещные права. Обязательственное право. Защита прав потребителей: основные положения.
4	Основы семейного права.	Семейное право: понятие, предмет регулирования. Понятие семьи, ее функции. Семейные правоотношения: понятие и виды. Порядок и условия заключения (расторжения) брака. Способы расторжения брака. Права и обязанности супругов. Состав и правовой режим личной собственности супругов. Состав и правовой режим общей собственности супругов.
5	Основы уголовного права.	Предмет, задачи и принципы уголовного права. Понятие и признаки преступления. Состав преступления. Обстоятельства, исключющие

		преступность деяния. Уголовное наказание: понятие, цели, виды.
6	Основы административного права.	Предмет и субъекты административного права. Источники административного права. Правовое регулирование государственного управления. Административная ответственность: санкции, основания и порядок реализации.

## 6. Перечень учебно-методического обеспечения для самостоятельной работы обучающихся по дисциплине

Рекомендуемая тематика учебных занятий в форме контактной работы:

Рекомендуемая тематика учебных занятий *лекционного* типа (предусматривающих преимущественную передачу учебной информации преподавателями):

*Тема 1: Общие положения о праве и государстве.*

*Тема 2: Основы конституционного права.*

*Тема 3: Основы гражданского права.*

*Тема 4: Основы семейного права.*

*Тема 5: Основы уголовного права.*

*Тема 6. Основы административного права.*

Рекомендуемая тематика *практических* занятий:

*Тема 1: Общие положения о праве и государстве.*

*Вопросы для обсуждения:*

1. Предмет и функции науки о праве и государстве.
2. Понятие и признаки права.
3. Понятие государства и его формы.
4. Принципы правового государства.
5. Источники права: понятие и виды.
6. Действие нормативно-правовых актов во времени, пространстве и по кругу лиц.
7. Соотношение системы права и системы законодательства.

*Тема 2: Основы конституционного права.*

*Вопросы для обсуждения:*

1. Конституция Российской Федерации: общая характеристика.
2. Права и свободы человека и гражданина.
3. Особенности федеративного устройства России.
4. Система органов публичной власти в Российской Федерации и порядок их формирования.
5. Судебная система в РФ.

*Тема 3: Основы гражданского права.*

*Вопросы для обсуждения:*

1. Общие положения гражданского права.
2. Сделки: понятие, виды, формы.
3. Представительство.
4. Понятие, виды и организационно-правовые формы предпринимательской деятельности.
5. Право собственности и иные вещные права.
6. Обязательственное право.
7. Защита прав потребителей: основные положения.

*Тема 4: Основы семейного права.*

*Вопросы для обсуждения:*

1. Понятие семьи, ее функции.

2. Семейные правоотношения: понятие и виды.
3. Порядок и условия заключения (расторжения) брака. Способы расторжения брака.
4. Права и обязанности супругов.
5. Состав и правовой режим личной собственности супругов.
6. Состав и правовой режим общей собственности супругов.

*Тема 5: Основы уголовного права.*

*Вопросы для обсуждения:*

1. Предмет, задачи и принципы уголовного права.
2. Понятие и признаки преступления.
3. Состав преступления.
4. Обстоятельства, исключающие преступность деяния.
5. Уголовное наказание: понятие, цели, виды.

*Тема 6. Основы административного права.*

*Вопросы для обсуждения:*

1. Предмет и субъекты административного права.
2. Источники административного права.
3. Правовое регулирование государственного управления.
4. Административная ответственность: санкции, основания и порядок реализации.

Требования к самостоятельной работе студентов

1. Работа с лекционным материалом, предусматривающая проработку конспекта лекций и учебной литературы, по следующим темам: Общие положения о праве и государстве. Основы конституционного права. Основы гражданского права. Основы семейного права. Основы уголовного права. Основы административного права.

2. Выполнение домашнего задания, предусматривающего подготовку к семинарским занятиям (использование справочных правовых систем, анализ и изучение учебной, учебно-методической и справочной литературы, интернет-ресурсов; подготовка доклада и презентации по выбранной теме), решение задач, выполнение упражнений, выдаваемых на практических занятиях, по следующим темам: Общие положения о праве и государстве. Основы конституционного права. Основы гражданского права. Основы семейного права. Основы уголовного права. Основы административного права.

Самостоятельная работа студента – часть образовательного процесса, является дидактическим средством развития готовности к профессиональному самообразованию, средством приобретения навыков и компетенций, соответствующих компетентностной модели выпускника, освоившего основную профессиональную образовательную программу высшего образования. Целью самостоятельной работы студентов является овладение фундаментальными знаниями, профессиональными умениями и навыками деятельности по профилю, опытом творческой, исследовательской деятельности. Самостоятельная работа студентов способствует развитию самостоятельности, ответственности и организованности, творческого подхода к решению проблем учебного и профессионального уровня. Самостоятельная работа студентов является обязательным компонентом учебного процесса для каждого студента.

Руководствуясь положениями статьи 47 и статьи 48 Федерального закона от 29 декабря 2012 г. № 273-ФЗ «Об образовании в Российской Федерации» научно-педагогические работники и иные лица, привлекаемые университетом к реализации данной образовательной программы, пользуются предоставленными академическими правами и свободами в части свободы преподавания, свободы от вмешательства в профессиональную деятельность; свободы выбора и использования педагогически обоснованных форм, средств, методов обучения и воспитания; права на творческую инициативу, разработку и применение авторских программ и методов обучения и воспитания в пределах реализуемой образовательной программы и отдельной дисциплины.

Исходя из рамок, установленных учебным планом по трудоемкости и видам учебной работы по дисциплине, преподаватель самостоятельно выбирает тематику занятий по формам и количеству часов проведения контактной работы: лекции и иные учебные занятия, предусматривающие преимущественную передачу учебной информации преподавателем и (или) занятия семинарского типа (семинары, практические занятия, практикумы, лабораторные работы, коллоквиумы и иные аналогичные занятия), и (или) групповые консультации, и (или) индивидуальную работу обучающихся с преподавателем, в том числе индивидуальные консультации (по курсовым работам/проектам – при наличии курсовой работы/проекта по данной дисциплине в учебном плане).

Рекомендуемая тематика занятий максимально полно реализуется в контактной работе со студентами очной формы обучения. В случае реализации образовательной программы в заочной / очно-заочной форме трудоемкость дисциплины сохраняется, однако объем учебного материала в значительной части осваивается студентами в форме самостоятельной работы. При этом требования к ожидаемым образовательным результатам студентов по данной дисциплине не зависят от формы реализации образовательной программы.

## **7. Методические рекомендации по видам занятий**

### **Лекционные занятия.**

В ходе лекционных занятий обучающимся рекомендуется выполнять следующие действия. Вести конспектирование учебного материала. Обращать внимание на категории, формулировки, раскрывающие содержание тех или иных явлений и процессов, научные выводы и практические рекомендации по их применению. Задавать преподавателю уточняющие вопросы с целью уяснения теоретических положений, разрешения спорных ситуаций.

Желательно оставить в рабочих конспектах поля, на которых во внеаудиторное время можно сделать пометки из рекомендованной литературы, дополняющие материал прослушанной лекции, а также подчеркивающие особую важность тех или иных теоретических положений.

### **Практические и семинарские занятия.**

На практических и семинарских занятиях в зависимости от темы занятия выполняется поиск информации по решению проблем, практические упражнения, контрольные работы, выработка индивидуальных или групповых решений, итоговое обсуждение с обменом знаниями, участие в круглых столах, разбор конкретных ситуаций, командная работа, представление портфолио и т.п.

### **Самостоятельная работа.**

Самостоятельная работа осуществляется в виде изучения литературы, эмпирических данных по публикациям и конкретных ситуаций из практики, подготовке индивидуальных работ, работа с лекционным материалом, самостоятельное изучение отдельных тем дисциплины; поиск и обзор литературы и электронных источников; чтение и изучение учебника и учебных пособий.

## **8. Фонд оценочных средств**

### **8.1. Перечень компетенций с указанием этапов их формирования в процессе освоения образовательной программы в рамках учебной дисциплины**

Основными этапами формирования указанных компетенций при изучении обучающимися дисциплины являются последовательное изучение содержательно связанных между собой тем учебных занятий. Изучение каждой темы предполагает овладение обучающимися необходимыми компетенциями. Результат аттестации



обучающихся на различных этапах формирования компетенций показывает уровень освоения компетенций.

Контролируемые разделы (темы) дисциплины	Индекс контролируемой компетенции (или её части)	Оценочные средства по этапам формирования компетенций
		текущий контроль по дисциплине
Тема 1. Общие положения о праве и государстве.	УК-1.3	доклады, творческие задания
Тема 2. Основы конституционного права.	УК-1.3	ситуационные задачи (кейсы), доклады
Тема 3. Основы гражданского права.	УК-1.3	ситуационные задачи (кейсы), творческие задания
Тема 4. Основы семейного права.	УК-1.3	ситуационные задачи (кейсы), доклады
Тема 5. Основы уголовного права.	УК-1.3	ситуационные задачи (кейсы), доклады
Тема 6. Основы административного права.	УК-1.3	ситуационные задачи (кейсы), доклады

## 8.2. Типовые контрольные задания или иные материалы, необходимые для оценки знаний, умений и навыков и (или) опыта деятельности в процессе текущего контроля

### Примерные ситуационные задания (кейсы):

1. Студент Петров И. в ходе изучения Конституции РФ обнаружил, что защита прав и свобод человека и гражданина, прав национальных меньшинств является одновременно предметом ведения РФ и предметом совместного ведения РФ и субъектов РФ (п. (в). ст. 71 и п. (б). Ст. 72 Конституции РФ). Усмотрев в этом противоречие двух конституционно-правовых норм, школьник обратился к депутату областной Думы. Депутат заинтересовался данным аспектом и выступил по этому поводу на заседании областной Думы, предложив законодательному (представительному) органу области обратиться с запросом в Конституционный Суд РФ о толковании данных норм.

*Вправе ли областная Дума обратиться с соответствующим запросом в Конституционный Суд РФ? Какое решение, по Вашему мнению, в данном случае должен вынести Конституционный Суд РФ? Аргументируйте ответ.*

2. Вице-мэр города К. Иршат Минкин два года сдавал недостоверную декларацию о доходах, кроме этого, чиновник не включил в список участок в Приволжском районе г. К. площадью 15 соток. Как стало известно «Федерал Пресс. Приволжье», градоначальник Ильсур Метшин уже объявил подчиненному выговор. По сообщению «Открытого информационного агентства», прокуратура г. К. проводила проверку информации о доходах и имуществе сотрудников казанской мэрии за 2020 и 2021 годы. В действиях Минкина были найдены нарушения федерального законодательства.

*Проанализируйте данную ситуацию. Квалифицируйте действия муниципального должностного лица (определите наличие или отсутствия состава правонарушения со ссылкой на закон (статью)) и последствия для государственного гражданского и муниципального служащего).*

3. Маргарита В. на прогулке нашла кожаное портмоне с 3500 руб. и визитными карточками предполагаемого владельца – адвоката Д. Семенова. Маргарита выбросила визитные карточки, деньги потратила на приобретение продуктов, а портмоне отдала мужу. *Соответствуют ли действия Маргариты требованиям гражданского законодательства? Ответ обоснуйте.*

4. Васечкин оплатил покупку стиральной машины в интернет-магазине. Стиральная машина была доставлена вовремя, подключена и проверена в присутствии представителя службы доставки магазина. Через две недели стиральная машина стала периодически барахлить. Васечкин позвонил в интернет-магазин и заявил, что желает заменить стиральную машину на другую. Представитель магазина ответил Васечкину, что поскольку стиральная машина окончательно не вышла из строя, нет оснований ее менять. В таких случаях ее надо ремонтировать. И указал адрес, по которому Васечкину следует привезти стиральную машину для починки. Васечкин возмутился, заявив, что у него нет автомобиля, чтобы везти большую стиральную машину на другой конец города, да и ремонт может затянуться и как ему быть без стиральной машины? Продавец посочувствовал Васечкину и сказал, что помочь ничем не может. *Определите, насколько правомерны позиции продавца и покупателя в данной ситуации в контексте их прав и обязанностей. Обоснуйте ответ.*

**Примерный перечень творческих заданий:**

1. Составить кроссворд по теме «Общие положения о праве и государстве».
2. Составить кроссворд по теме «Основы гражданского права».

**Примерная тематика докладов:**

1. Проблемы реализации права.
2. Современные юридические коллизии.
3. Правила юридической техники.
4. Презумпции в современном российском праве.
5. Разграничение преступлений и иных правонарушений.
6. Субъект преступления: понятие, виды, признаки.
7. Правонарушение: понятие, причины, пути предотвращения.
8. Юридическая ответственность: проблемы теории и практики.
9. Брачный контракт: *pro et contra*.
10. Опекa (попечительство) над несовершеннолетними детьми.
11. Принципы права. Право объективное и субъективное.
12. Право и мораль: единство, различие и взаимосвязь.
13. Понятие и виды законов. Стадии принятия законов.
14. Подзаконные акты: понятие и виды.
15. Действие нормативных актов во времени.
16. Действие нормативных актов в пространстве и по кругу лиц.

**8.3. Перечень вопросов и заданий для промежуточной аттестации по дисциплине**

*Примерный перечень вопросов к зачету.*

1. Понятие и признаки права.
2. Понятие государства и его формы.
3. Принципы правового государства.
4. Виды источников права.
5. Система российского права.
6. Права и свободы человека и гражданина.
7. Правовой статус личности.
8. Особенности федеративного устройства России.
9. Система органов государственной власти в РФ.
10. Понятие правоспособности и дееспособности.
11. Понятие права собственности. Правомочия собственника.
12. Защита права собственности.
13. Понятие и виды сделок.
14. Общие условия действительности сделки.
15. Ничтожные и оспоримые сделки.

16. Мнимая и притворная сделки.
17. Договоры в гражданском праве.
18. Общая характеристика договора купли-продажи.
19. Защита прав потребителей: основные положения.
20. Ответственность за вред, причиненный источником повышенной опасности.
21. Понятие представительства, виды представительства.
22. Понятия брака, порядок его заключения.
23. Условия действительности брака. Понятия несостоявшегося брака.
24. Обстоятельства, препятствующие для вступления в брак.
25. Личные неимущественные права супругов.
26. Правовой режим имущества супругов.
27. Порядок прекращения брака. Прекращение брака в упрощенном порядке.
28. Алиментные обязательства членов семьи.
29. Понятие преступления, состав преступления.
30. Обстоятельства, исключающие преступность деяния.
31. Понятия и виды наказаний в уголовном праве. Цели наказания.
32. Преступления против личности.
33. Правоохранительные органы.
34. Судебная система РФ.
35. Источники административного права.
36. Субъекты административного права.
37. Основы правового регулирования государственного управления.
38. Административная ответственность: санкции, основания и порядок реализации.

#### 8.4. Планируемые уровни сформированности компетенций обучающихся и критерии оценивания

Уровни	Содержательное описание уровня	Основные признаки выделения уровня (этапы формирования компетенции, критерии оценки сформированности)	Пятибалльная шкала (академическая) оценка	Двухбалльная шкала, зачет	БРС, % освоения (рейтинговая оценка)
Повышенный	Творческая деятельность	<i>Включает нижестоящий уровень.</i> Умение самостоятельно принимать решение, решать проблему/задачу теоретического и прикладного характера на основе изученных методов, приемов, технологий	отлично	зачтено	86-100
Базовый	Применение знаний и умений в более широких контекстах учебной и профессиональной	<i>Включает нижестоящий уровень.</i> Способность собирать, систематизировать, анализировать и грамотно использовать информацию из самостоятельно найденных	хорошо		71-85

	деятельности, нежели по образцу с большей степени самостоятельности и инициативы	теоретических источников и иллюстрировать ими теоретические положения или обосновывать практику применения			
Удовлетворительный (достаточный)	Репродуктивная деятельность	Изложение в пределах задач курса теоретически и практически контролируемого материала	удовлетворительно		55-70
Недостаточный	Отсутствие признаков удовлетворительного уровня		неудовлетворительно	не зачтено	Менее 55

### 9. Перечень основной и дополнительной учебной литературы, необходимой для освоения дисциплины.

#### Основная литература

1. Основы государства и права: учебник / А. В. Корнев, Т. В. Петрова, О. В. Танимов и др.; отв. ред. А. В. Корнев. — Москва: Проспект, 2022. — 360 с. - ISBN 978-5-392-37405-2; [Электронный ресурс]. - URL: <http://ebs.prospekt.org/book/46586>

#### Дополнительная литература

1. Ламбаев Ж. Т. Основы гражданского права: учебное пособие. – Москва: Проспект, 2022. – 224 с. - ISBN 978-5-392-36508-1; [Электронный ресурс]. - URL: <http://ebs.prospekt.org/book/45527>
2. Малько, А. В. Правоведение: учебник / А. В. Малько, В. В. Субочев. — Москва: Норма: ИНФРА-М, 2020. — 304 с. - ISBN 978-5-91768-752-0. - Текст: электронный. - URL: <https://znanium.com/catalog/product/1105866>
3. Працко, Г. С. Правоведение: учебник / Г. С. Працко. - Москва: РИОР, ИНФРА-М, 2023. - 435 с. - (Высшее образование). - DOI: doi.org/10.2939/02092-0. - ISBN 978-5-369-02092-0. - Текст: электронный. - URL: <https://znanium.com/catalog/product/2034500>
4. Теория государства и права: учебник / В. Н. Власенко, Т. В. Власова, В. М. Дуэль [и др.]; под ред. В. В. Ершова, отв. ред. Т. В. Власова, Т. С. Лесовая. - Москва: РГУП, 2023. - 464 с. - ISBN 978-5-00209-018-1. - Текст: электронный. - URL: <https://znanium.com/catalog/product/2069311>

### 10. Перечень ресурсов информационно-телекоммуникационной сети «Интернет», необходимых для освоения дисциплины.

- НЭБ Национальная электронная библиотека, диссертации и прочие издания
- eLIBRARY.RU Научная электронная библиотека, книги, статьи, тезисы докладов конференций
- Гребенников Электронная библиотека ИД журналы
- ЭБС Консультант студента
- ПРОСПЕКТ ЭБС
- ЭБС ZNANIUM.COM
- РГБ Информационное обслуживание по МБА
- БЕН РАН
- Электронно-библиотечная система (ЭБС) Кантитана (<https://elib.kantiana.ru/>)

## **11. Перечень информационных технологий, используемых при осуществлении образовательного процесса по дисциплине.**

Программное обеспечение обучения включает в себя:

- система электронного образовательного контента БФУ им. И. Канта - <https://lms.kantiana.ru/>, обеспечивающую разработку и комплексное использование электронных образовательных ресурсов;
- серверное программное обеспечение, необходимое для функционирования сервера и связи с системой электронного обучения через Интернет;
- установленное на рабочих местах студентов соответствующего ПО и антивирусное программное обеспечение.

## **12. Описание материально-технической базы, необходимой для осуществления образовательного процесса по дисциплине.**

Для проведения занятий лекционного типа, практических и семинарских занятий используются специальные помещения (учебные аудитории), оборудованные техническими средствами обучения – мультимедийной проекционной техникой. Для проведения занятий лекционного типа используются наборы демонстрационного оборудования.

Для проведения лабораторных работ, (практических занятий – при необходимости) используются специальные помещения (учебные аудитории), оснащенные специализированным лабораторным оборудованием: персональными компьютерами с возможностью выхода в интернет и с установленным программным обеспечением, заявленным в п.11.

Для проведения групповых и индивидуальных консультаций, текущего контроля и промежуточной аттестации используются специальные помещения (учебные аудитории), оборудованные специализированной мебелью (для обучающихся), меловой / маркерной доской.

Для организации самостоятельной работы обучающимся предоставляются помещения, оснащенные компьютерной техникой с возможностью подключения к сети «Интернет» и обеспечением доступа в электронную информационно-образовательную среду университета.

Для обучения инвалидов и лиц с ограниченными возможностями здоровья университетом могут быть представлены специализированные средства обучения, в том числе технические средства коллективного и индивидуального пользования.

## Программа итоговой аттестации по модулю

Определение результатов освоения модуля на основе вычисления оценки по каждому элементу модуля.

Оценка по модулю рассчитывается по формуле:

$$R_j^{\text{мод}} = \frac{k_1 R_1 + k_2 R_2 + k_3 R_3 + \dots + k_n R_n + k_{\text{пр}} R_{\text{пр}} + R_{\text{кур}}}{k_1 + k_2 + k_3 + \dots + k_{\text{пр}}}$$

Где:

$R_j^{\text{мод}}$  – оценка по модулю

$k_1, k_2, k_3, \dots, k_n$  – зачетные единицы дисциплин, входящих в модуль

$k_{\text{пр}}$  – зачетные единицы по практике

$R_1, R_2, R_3, \dots, R_n$  – оценки по дисциплинам модуля

$R_{\text{пр}}$  – оценка по практике

$R_{\text{кур}}$  – оценка по курсовой работе

В случае, если по дисциплине предусмотрен зачет без оценки, то за оценку по дисциплине принимается «5».

В случае, если по модулю применяется балльно-рейтинговая система, то

$R_1, R_2, R_3, \dots, R_n$  – рейтинговые баллы студента по дисциплинам модуля

$R_{\text{пр}}$  – рейтинговые баллы студента по практике

$R_{\text{кур}}$  – рейтинговые баллы студента по курсовой работе

**МИНИСТЕРСТВО НАУКИ И ВЫСШЕГО ОБРАЗОВАНИЯ  
РОССИЙСКОЙ ФЕДЕРАЦИИ**  
Федеральное государственное автономное образовательное учреждение высшего  
образования  
«Балтийский федеральный университет имени Иммануила Канта»  
ОНК «Институт образования и гуманитарных наук»  
Высшая школа лингвистики

**РАБОЧАЯ ПРОГРАММА МОДУЛЯ**

**«Цифровые инструменты профессиональной деятельности»**

**Шифр: 44.03.05**

**Направление подготовки: Педагогическое образование (с двумя профилями  
подготовки)**

**Профиль: Иностранный язык (английский),  
Иностранный язык по выбору  
(немецкий/французский/испанский/китайский/корейский)**

**Квалификация (степень) выпускника: Педагог, учитель английского языка и  
немецкого/французского/испанского/китайского/корейского языка в соответствии с  
выбором**

## Лист согласования

**Составители:** Савкин Д.А., доцент ОНК «Институт высоких технологий»

Рабочая программа утверждена на заседании Ученого совета ОНК «Институт образования и гуманитарных наук»

Протокол № 8 от «21» февраля 2024 г.

Председатель Ученого совета ОНК  
«Институт образования и гуманитарных наук»

Профессор, д.п.н.

Бударина А.О.

Руководитель образовательных программ

Грищенко Е.Е.



## Содержание

1. Характеристика образовательного модуля
2. Программа дисциплины «Цифровая культура»
3. Программа дисциплины «Язык Python»
4. Программа дисциплины «Введение в искусственный интеллект»
5. Программа дисциплины «Компьютерные сети»
6. Программа итоговой аттестации

## 1. Характеристика модуля

### Модуль

#### «Цифровые инструменты профессиональной деятельности»

#### Образовательные цели и задачи

Модуль ставит своей целью создать условия для эффективного формирования и развития общекультурных компетенций в программе подготовки выпускника высшего образования.

Для достижения поставленной цели необходимо решить следующие задачи:

1. Способствовать пониманию возможностей применения современных информационных технологий для решения задач, возникающих в сфере профессиональной деятельности.

2. Формировать навыки использования современных информационных систем в своей профессиональной области.

#### Образовательные результаты выпускника

Код компетенции	Результаты освоения образовательной программы (ИДК)	Результаты обучения по дисциплине
ОПК-7 Способен организовать образовательный процесс на основе отбора предметного содержания и с использованием современных методик и технологий развития, обучения, воспитания обучающихся	ОПК-7.1 Демонстрирует знания основ общетеоретических дисциплин в объеме, необходимом для решения педагогических, научно-методических и организационно-управленческих задач ОПК-7.2 Осуществляет организацию образовательного процесса на основе отбора предметного содержания и с использованием современных методик и технологий развития, обучения, воспитания обучающихся	<b>Знать:</b> - основные положения современных теорий информационного общества; предпосылки и факторы формирования информационного общества; содержание, объекты и субъекты информационного общества; основные закономерности развития информационного общества; характерные черты информационного общества, его связь с предшествующими типами обществ; особенности процессов информатизации различных сфер деятельности; возможности информационно-коммуникационных технологий для личностного развития и профессиональной деятельности; - основные принципы разработки программ с применением языка Python; - фундаментальные понятия и теории представления и обработки знаний; теоретические основы проектирования интеллектуальных систем; основные инструментальные средства искусственного интеллекта; основные области применения интеллектуальных систем; современные проблемы искусственного интеллекта и проектирования прикладных интеллектуальных систем; - Основные понятия компьютерных сетей: типы, топологии, методы доступа к среде передачи; принципы пакетной передачи данных, понятие сетевой модели, протоколы, основные понятия,

		<p>принципы взаимодействия, различия и особенности распространенных протоколов, установка протоколов в операционных системах, адресацию в сетях, организацию межсетевого воздействия.</p> <p><b>Уметь:</b></p> <ul style="list-style-type: none"><li>- понимать и правильно использовать терминологию современных теорий информационного общества; самостоятельно оценивать и анализировать различные точки зрения на особенности информационного общества и пути его развития; исследовать закономерности развития и использования информационно-коммуникационных технологий в конкретной прикладной области;</li><li>- создавать современные программные и информационные решения; делать правильные выводы из сопоставления результатов теории и практики; осваивать новые предметные области, теоретические подходы и практические методики; работать на современном компьютерном оборудовании и с новыми программными системами; эффективно использовать информационные технологии и компьютерную технику для достижения практически значимых результатов;</li><li>- Эффективно использовать аппаратные и программные компоненты компьютерных сетей при решении различных задач; работать с протоколами разных уровней (на примере конкретного стека протоколов: TCP/IP, IPX/SPX).</li></ul> <p><b>Владеть:</b></p> <p>практическими навыками решать стандартные задачи профессиональной деятельности на основе информационной и библиографической культуры с применением информационно-коммуникационных технологий и с учетом основных требований информационной безопасности;</p> <ul style="list-style-type: none"><li>- практическими навыками программирования на основе языка Python;</li><li>- навыками освоения больших объемов информации, представленной в традиционной и электронной форме; навыками самостоятельной работы в лаборатории и Интернете; культурой постановки и моделирования практически значимых задач; навыками грамотной обработки результатов компьютерного моделирования и сопоставления их с теоретическими данными; практикой исследования и решения теоретических и прикладных задач; навыками теоретического</li></ul>
--	--	--

		анализа реальных задач, связанных с представлением и обработкой знаний.
--	--	---

## **Методические указания для обучающихся по освоению модуля**

Освоение дисциплин модуля закладывает базу для будущей профессиональной деятельности в сфере информационных технологий. Оно должно начинаться с внимательного ознакомления с рабочими программами дисциплин, обязательными компонентами которых являются: перечень тем, подлежащих усвоению; задания; списки учебных пособий и рекомендуемой литературы; списки контрольных вопросов, заданий.

При изучении дисциплин модуля необходимо последовательно переходить от дисциплины к дисциплине, от темы к теме, следуя внутренней логике, заложенной в программе дисциплины модуля. Только так можно достичь полного понимания материала, хорошей ориентации в специальной литературе, формирования собственной точки зрения и умений практического характера. Для более глубокого и эффективного освоения дисциплин рекомендуется предварительная подготовка к занятиям.

## 2. Дисциплина модуля «Цифровая культура»

Цель дисциплины: освоение современных теорий информационного общества.

### 2.1. Перечень планируемых результатов обучения по дисциплине, соотнесенных с планируемыми результатами освоения образовательной программы

Код компетенции	Результаты освоения образовательной программы (ИДК)	Результаты обучения по дисциплине
ОПК-7 Способен организовать образовательный процесс на основе отбора предметного содержания и с использованием современных методик и технологий развития, обучения, воспитания обучающихся	ОПК-7.1 Демонстрирует знания основ общетеоретических дисциплин в объеме, необходимом для решения педагогических, научно-методических и организационно-управленческих задач ОПК-7.2 Осуществляет организацию образовательного процесса на основе отбора предметного содержания и с использованием современных методик и технологий развития, обучения, воспитания обучающихся	<b>Знать:</b> <ul style="list-style-type: none"><li>- основные положения современных теорий информационного общества; предпосылки и факторы формирования информационного общества;</li><li>- содержание, объекты и субъекты информационного общества;</li><li>- основные закономерности развития информационного общества; характерные черты информационного общества, его связь с предшествующими типами обществ;</li><li>- особенности процессов информатизации различных сфер деятельности;</li><li>- возможности информационно-коммуникационных технологий для личностного развития и профессиональной деятельности;</li></ul> <b>Уметь:</b> <ul style="list-style-type: none"><li>- понимать и правильно использовать терминологию современных теорий информационного общества;</li><li>- самостоятельно оценивать и анализировать различные точки зрения на особенности информационного общества и пути его развития;</li><li>- исследовать закономерности развития и использования информационно-коммуникационных технологий в конкретной прикладной области;</li></ul> <b>Владеть:</b> <ul style="list-style-type: none"><li>-практическими навыками решать стандартные задачи профессиональной деятельности на основе информационной и библиографической культуры с применением информационно-коммуникационных технологий и с учетом основных требований информационной безопасности.</li></ul>

## 2.2. Место дисциплины в структуре образовательной программы

«Цифровая культура» представляет собой дисциплину обязательной части направления подготовки.

## 2.3. Виды учебной работы по дисциплине.

Виды учебной работы по дисциплине зафиксированы учебным планом основной профессиональной образовательной программы по указанному направлению и профилю, выражаются в академических часах. Часы контактной работы и самостоятельной работы обучающегося и часы, отводимые на процедуры контроля, могут различаться в учебных планах ОПОП по формам обучения. Объем контактной работы включает часы контактной аудиторной работы (лекции/практические занятия/ лабораторные работы), контактной внеаудиторной работы (контроль самостоятельной работы), часы контактной работы в период аттестации. Контактная работа, в том числе может проводиться посредством электронной информационно-образовательной среды университета с использованием ресурсов сети Интернет и дистанционных технологий

## 2.4. Содержание дисциплины, структурированное по темам (разделам)

Исходя из рамок, установленных учебным планом по трудоемкости и видам учебной работы по дисциплине, преподаватель самостоятельно выбирает тематику занятий по формам и количеству часов проведения контактной работы: лекции и иные учебные занятия, предусматривающие преимущественную передачу учебной информации преподавателем и (или) занятия семинарского типа (семинары, практические занятия, практикумы, лабораторные работы, коллоквиумы и иные аналогичные занятия), и (или) групповые консультации, и (или) индивидуальную работу обучающихся с преподавателем, в том числе индивидуальные консультации (по курсовым работам/проектам – при наличии курсовой работы/проекта по данной дисциплине в учебном плане). Рекомендуемая тематика занятий максимально полно реализуется в контактной работе с обучающимися очной формы обучения. В случае реализации образовательной программы в заочной / очно-заочной форме трудоемкость дисциплины сохраняется, однако объем учебного материала в значительной части осваивается обучающимися в форме самостоятельной работы. При этом требования к ожидаемым образовательным результатам обучающихся по данной дисциплине не зависят от формы реализации образовательной программы.

№	Наименование раздела	Содержание раздела
1	Введение	Понятие «Цифровая экономика». Основные черты «Цифровой» экономики. Риски и проблемы «Цифровой» экономики. Ключевые технологии цифровой экономики. Некоторые перспективные специальности высокой квалификации, востребованные в условиях цифровизации. Требования к специалистам, владеющих комплексом жестких, гибких и специальных цифровых компетенций.
2	Авторское право	Авторские права. Действие исключительного права на произведения науки, литературы и искусства на территории Российской Федерации. Механизмы защиты интеллектуальной собственности: авторское право и патентное право. Их различия. История их применения в computer

		science в мире, в СССР, в России. Основные законы, действующие в данной области. Гражданский кодекс Российской Федерации, часть 4. Права на результаты интеллектуальной деятельности и средства индивидуализации. Государственная регистрация результатов интеллектуальной деятельности и средств индивидуализации. Лицензионный договор и его виды. Использование результата интеллектуальной деятельности в составе сложного объекта. Государственное регулирование отношений в сфере интеллектуальной собственности.
3	Цифровая этика	Понятие «цифровая этика». Кодекс программиста. Кодекс компьютерной этики. Киберэтика. Блогерская этика. Хакерская этика. Сетевая этика
4	Преступления в сфере информационных технологий	Преступления против интеллектуальной собственности («интеллектуальное пиратство»). «Государственное пиратство» США и западноевропейских стран. «Частное» пиратство в РФ, Китае, ЮВА. Противоречия между потребностями информационного общества на свободное распространение информации и частным характером собственности при капитализме. Наказания, предусмотренные в уголовном кодексе, административном кодексе и в законах о защите авторских прав. Определение и классификация "компьютерных преступлений". Законодательство Российской Федерации по борьбе с "компьютерными преступлениями".

## 2.5. Перечень учебно-методического обеспечения для самостоятельной работы обучающихся по дисциплине

Рекомендуемая тематика учебных занятий в форме контактной работы:

Рекомендуемая тематика учебных занятий *лекционного* типа (предусматривающих преимущественную передачу учебной информации преподавателями):

№	Наименование раздела	Тема лекции
1	Введение	Лекция 1. Понятие «Цифровая экономика». Основные черты «Цифровой» экономики. Риски и проблемы «Цифровой» экономики. Ключевые технологии цифровой экономики. Некоторые перспективные специальности высокой квалификации, востребованные в условиях цифровизации. Требования к специалистам, владеющих комплексом жестких, гибких и специальных цифровых компетенций.
2	Авторское право	Лекция 2. Авторские права. Механизмы защиты интеллектуальной собственности: авторское право и патентное право. Гражданский кодекс Российской Федерации, часть 4. Государственное регулирование



		отношений в сфере интеллектуальной собственности.
3	Цифровая этика	Лекция 3. Понятие «цифровая этика». Кодекс программиста. Кодекс компьютерной этики.
4	Преступления в сфере информационных технологий	Лекция 4. Преступления против интеллектуальной собственности («интеллектуальное пиратство»).

#### Рекомендуемая тематика практических занятий:

№ п/п	Наименование темы	Содержание темы
1	Введение	Роль информационных технологий в жизни современного общества
2	Авторское право	Анализ практических примеров применения авторского права
3	Цифровая этика	Анализ практических примеров, связанных с этическим поведением человека в сети Интернет.
4	Преступления в сфере информационных технологий	Тренинг по вопросам противодействию киберпреступлениям. Решение кейсов по данной тематике.

На практических занятиях решаются задачи по теме занятия.

#### Требования к самостоятельной работе обучающихся

1. Работа с лекционным материалом, предусматривающая проработку конспекта лекций и учебной литературы, по всем темам из п. 6 настоящей рабочей программы.

2. Выполнение домашнего задания, предусматривающего решение задач, выполнение упражнений, выдаваемых на практических занятиях, по всем темам из п. 6 настоящей рабочей программы.

Руководствуясь положениями статьи 47 и статьи 48 Федерального закона от 29 декабря 2012 г. № 273-ФЗ «Об образовании в Российской Федерации» научно-педагогические работники и иные лица, привлекаемые университетом к реализации данной образовательной программы, пользуются предоставленными академическими правами и свободами в части свободы преподавания, свободы от вмешательства в профессиональную деятельность; свободы выбора и использования педагогически обоснованных форм, средств, методов обучения и воспитания; права на творческую инициативу, разработку и применение авторских программ и методов обучения и воспитания в пределах реализуемой образовательной программы и отдельной дисциплины.

Исходя из рамок, установленных учебным планом по трудоемкости и видам учебной работы по дисциплине, преподаватель самостоятельно выбирает тематику занятий по формам и количеству часов проведения контактной работы: лекции и иные учебные занятия, предусматривающие преимущественную передачу учебной информации преподавателем и (или) занятия семинарского типа (семинары, практические занятия, практикумы, лабораторные работы, коллоквиумы и иные аналогичные занятия), и (или) групповые консультации, и (или) индивидуальную работу обучающихся с преподавателем, в том числе индивидуальные консультации (по курсовым работам/проектам – при наличии курсовой работы/проекта по данной дисциплине в учебном плане).

Рекомендуемая тематика занятий максимально полно реализуется в контактной работе с обучающимися очной формы обучения. В случае реализации образовательной программы в заочной / очно-заочной форме трудоемкость дисциплины сохраняется, однако объем учебного материала в значительной части осваивается обучающимися в форме самостоятельной работы. При этом требования к ожидаемым образовательным результатам

обучающихся по данной дисциплине не зависят от формы реализации образовательной программы.

## 2.6. Методические рекомендации по видам занятий

Лекционные занятия.

В ходе лекционных занятий обучающимся рекомендуется выполнять следующие действия. Вести конспектирование учебного материала. Обращать внимание на категории, формулировки, раскрывающие содержание тех или иных явлений и процессов, научные выводы и практические рекомендации по их применению. Задавать преподавателю уточняющие вопросы с целью уяснения теоретических положений, разрешения спорных ситуаций.

Желательно оставить в рабочих конспектах поля, на которых во внеаудиторное время можно сделать пометки из рекомендованной литературы, дополняющие материал прослушанной лекции, а также подчеркивающие особую важность тех или иных теоретических положений.

Практические и семинарские занятия.

На практических и семинарских занятиях в зависимости от темы занятия выполняется поиск информации по решению проблем, практические упражнения, контрольные работы, выработка индивидуальных или групповых решений, итоговое обсуждение с обменом знаниями, участие в круглых столах, разбор конкретных ситуаций, командная работа, представление портфолио и т.п.

Самостоятельная работа.

Самостоятельная работа осуществляется в виде изучения литературы, эмпирических данных по публикациям и конкретных ситуаций из практики, подготовке индивидуальных работ, работа с лекционным материалом, самостоятельное изучение отдельных тем дисциплины; поиск и обзор литературы и электронных источников; чтение и изучение учебника и учебных пособий.

## 2.7. Фонд оценочных средств

### 2.7.1. Перечень компетенций с указанием этапов их формирования в процессе освоения образовательной программы в рамках учебной дисциплины

Основными этапами формирования указанных компетенций при изучении обучающимися дисциплины являются последовательное изучение содержательно связанных между собой тем учебных занятий. Изучение каждой темы предполагает овладение обучающимися необходимыми компетенциями. Результат аттестации обучающихся на различных этапах формирования компетенций показывает уровень освоения компетенций.

Контролируемые разделы (темы) дисциплины	Индекс контролируемой компетенции (или её части)	Оценочные средства по этапам формирования компетенций
		текущий контроль по дисциплине
Введение	ОПК-7	Тестирование
Авторское право	ОПК-7	Тестирование
Цифровая этика	ОПК-7	Тестирование
Преступления в сфере информационных технологий	ОПК-7	Тестирование

**2.7.2. Типовые контрольные задания или иные материалы, необходимые для оценки знаний, умений и навыков и (или) опыта деятельности в процессе текущего контроля**

<p>1. Отметить правильный (ые) ответ (ы): «Основные черты «Цифровой» экономики - это»</p>	<p>А) Экономическая деятельность сосредотачивается на Платформах «Цифровой» экономики Б) Персонализированные сервисные модели В) Непосредственное взаимодействие производителей и потребителей Г) Распространение экономики совместного пользования Д) Значительная роль вклада индивидуальных участников Е) Государство управляет всеми экономическими вопросами</p>
<p>2. Выбрать правильное продолжение утверждения: «К требованиям к специалистам, владеющим комплексом жестких, гибких и специальных цифровых компетенций относят»</p>	<p>А) «цифровую пронырливость»; Б) владение инструментарием работы с большими данными и инструментами визуализации; В) понимание основ кибербезопасности Г) владение современными языками программирования Д) системное мышление; Е) эмоциональный интеллект</p>
<p>3. Выбрать правильное продолжение утверждения: «Имущественное авторское право защищает»</p>	<p>А) произведения науки Б) произведения литературы В) законодательные документы Г) фотографии публичных личностей Е) блоги</p>
<p>4. Выбрать правильное продолжение утверждения: «К видам имущественных прав относят»</p>	<p>А) право на уничтожение произведения Б) право на воспроизведение; В) право на распространение; Г) право на публичный показ; Д) право на публичное исполнение; Е) право на перевод на определенный язык;</p>
<p>5. Отметить правильный (ые) ответ (ы): «Объектами авторского права являются:»</p>	<p>А) литературные произведения (включая программы для ЭВМ и базы данных); Б) драматические и музыкально-драматические произведения; В) музыкальные произведения с текстом или без текста; Г) кино-, теле- и видеофильмы, слайдфильмы, диафильмы и т.п.; Д) произведения живописи, скульптуры, графики, и др.;</p>
<p>6. Отметить правильный (ые) ответ (ы): «При цитировании материала из Интернета можно придерживаться следующего формата ссылки:»</p>	<p>А) название произведения Б) имя автора (псевдоним), имена соавторов В) дата публикации (если возможно обнаружить) Г) название сайта Д) адрес страницы сайта, содержащей произведение Е) дата и время обращения Ж) фамилия обращающегося</p>
<p>7. Отметить правильный (ые) ответ (ы):</p>	<p>А) мыть руки, перед тем, как сесть за компьютер</p>

«В кодекс компьютерной этики входят следующие пункты»	Б) не использовать компьютер с целью повредить другим людям; В) не пользоваться файлами, созданными не Вами; Г) не использовать компьютер для воровства; Д) не использовать компьютер для распространения всякой информации; Е) думать о возможных общественных последствиях программ, которые Вы пишете или систем, которые Вы разрабатываете; Ж) всегда перезагружать компьютер, когда отходишь от него
8 Выбрать правильное продолжение утверждения: ««ПО общественной собственности» — это...»	А) программные продукты, авторские права на которые принадлежат коммерческой структуре. Б) программные продукты, авторскими правами на которые никто не обладает. В) программные продукты, авторскими правами на которые обладает группа физических лиц
9.Отметить правильный (ые) ответ (ы): «Законодательная база РФ в области компьютерных преступлений состоит из	А) Должностных инструкций сотрудников отдела К МВД России Б) Законов РФ В) Указов Президента Российской Федерации Г) Инструкций Интерпола Д) Положения
13.Отметить правильный (ые) ответ (ы): «К компьютерным преступникам относят»	А) домушники Б) крэкеры В) форточники Г) фрэкеры Д) квакеры Е) кардеры

### 2.7.3. Перечень вопросов и заданий для промежуточной аттестации по дисциплине

#### Вопросы для промежуточного контроля (зачёта)

1. Моя профессия. Почему я выбрал себе эту специальность. Роль программирования в моей специальности. Основные программы и предполагаемые виды деятельности.
2. Моя профессия. Почему я выбрал себе эту специальность. Что является главным в данной специальности. Перспективы и направления ее развития. Возможные методы совершенствования уровня подготовки.
3. Цифровая экономика
4. Основные черты цифровой экономики
5. Риски и проблемы цифровой экономики
6. Ключевые технологии цифровой экономики
7. Требования к специалистам в ИТ-сфере в настоящее время
8. Лицензионные договоры: понятие, содержание.
9. Виды лицензионных договоров.
10. Принудительная лицензия.
11. Авторские права: понятие, содержание.
12. Объекты авторского права.
13. Произведения, не охраняемые авторским правом.
14. Правовая охрана проектов официальных документов, символов, знаков.
15. Общие положения авторского права.
16. Личные права авторов произведений науки, литературы и искусства.

17. Исключительные права авторов произведений науки, литературы и искусства.
18. Понятие использования произведения науки, литературы и искусства.
19. Распоряжение исключительными авторскими правами.
20. Правовой режим служебных произведений.
21. Свободное использование произведений науки, литературы и искусства.
22. Использование произведений в научных, учебных и информационных целях.
23. Права изготовителя программ и базы данных.
24. Административная ответственность за нарушение интеллектуальных прав.
25. Уголовная ответственность за нарушение интеллектуальных прав.
26. Кодекс компьютерной этики
27. Основные положения сетевой этики
28. Компьютерные преступления
29. Уголовная ответственность в России за компьютерные преступления

#### 2.7.4. Планируемые уровни сформированности компетенций обучающихся и критерии оценивания

Уровни	Содержательное описание уровня	Основные признаки выделения уровня (этапы формирования компетенции, критерии оценки сформированности)	Пятибалльная шкала (академическая) оценка	Двухбалльная шкала, зачет	БРС, % освоения (рейтинговая оценка)
Повышенный	Творческая деятельность	<i>Включает нижестоящий уровень.</i> Умение самостоятельно принимать решение, решать проблему/задачу теоретического и прикладного характера на основе изученных методов, приемов, технологий	отлично	зачтено	86-100
Базовый	Применение знаний и умений в более широких контекстах учебной и профессиональной деятельности, по образцу с большей степени самостоятельности и инициативы	<i>Включает нижестоящий уровень.</i> Способность собирать, систематизировать, анализировать и грамотно использовать информацию из самостоятельно найденных теоретических источников и иллюстрировать ими теоретические положения или обосновывать практику применения	хорошо		71-85
Удовлетворительный	Репродуктивная деятельность	Изложение в пределах задач курса теоретически и практически	удовлетворительно		55-70

(достаточны й)		контролируемого материала			
Недостаточн ый	Отсутствие удовлетворительного уровня	признаков	неудовлетв орительно	не зачтено	Менее 55

## **2.8. Перечень основной и дополнительной учебной литературы, необходимой для освоения дисциплины.**

### **Основная литература**

1. Грибанов, Ю. И. Цифровая трансформация бизнеса: учебное пособие / Ю. И. Грибанов, М. Н. Руденко. - 2-е изд. - Москва: Дашков и К, 2021. - 213 с. - ISBN 978-5-394-04192-1. - Текст : электронный. - URL: <https://znanium.com/catalog/product/1232773>.
2. Ильин, В. В. Цифровая экономика: практическая реализация: методическое пособие / В. В. Ильин. - Москва: Агентство электронных изданий «Интермедиатор», 2020. - 202 с. - ISBN 978-5-91349-074-2. - Текст: электронный. - URL: <https://znanium.com/catalog/product/1095348>.

### **Дополнительная литература**

1. Цифровая грамотность для экономики будущего / Л.Р. Баймуратова [и др.] ; Аналитический центр НАФИ. - Москва.: НАФИ, 2018. - 86 с. - ISBN 978-5-9909956-2-8. - Текст: электронный. - URL: <https://znanium.com/catalog/product/>

## **2.9. Перечень ресурсов информационно-телекоммуникационной сети «Интернет», необходимых для освоения дисциплины (модуля).**

- НЭБ Национальная электронная библиотека, диссертации и прочие издания
- eLIBRARY.RU Научная электронная библиотека, книги, статьи, тезисы докладов конференций
- Гребенников Электронная библиотека ИД журналы
- ЭБС Консультант студента
- ПРОСПЕКТ ЭБС
- ЭБС ZNANIUM.COM
- РГБ Информационное обслуживание по МБА
- БЕН РАН
- Электронно-библиотечная система (ЭБС) Кантиана (<https://elib.kantiana.ru/>)

## **2.10. Перечень информационных технологий, используемых при осуществлении образовательного процесса по дисциплине.**

Программное обеспечение обучения включает в себя:

- система электронного образовательного контента БФУ им. И.Канта – [www.lms.kantiana.ru](http://www.lms.kantiana.ru), обеспечивающую разработку и комплексное использование электронных образовательных ресурсов;
- серверное программное обеспечение, необходимое для функционирования сервера и связи с системой электронного обучения через Интернет;
- установленное на рабочих местах студентов соответствующее ПО и антивирусное программное обеспечение

## **2.11. Описание материально-технической базы, необходимой для осуществления образовательного процесса по дисциплине.**

Для проведения занятий лекционного типа, практических и семинарских занятий используются специальные помещения (учебные аудитории), оборудованные техническими средствами обучения – мультимедийной проекционной техникой. Для проведения занятий лекционного типа используются наборы демонстрационного оборудования.

Для проведения лабораторных работ, (практических занятий – при необходимости) используются специальные помещения (учебные аудитории), оснащенные специализированным лабораторным оборудованием: персональными компьютерами с возможностью выхода в интернет и с установленным программным обеспечением, заявленным в п.11.

Для проведения групповых и индивидуальных консультаций, текущего контроля и промежуточной аттестации используются специальные помещения (учебные аудитории), оборудованные специализированной мебелью (для обучающихся), меловой / маркерной доской.

Для организации самостоятельной работы обучающимся предоставляются помещения, оснащенные компьютерной техникой с возможностью подключения к сети «Интернет» и обеспечением доступа в электронную информационно-образовательную среду университета.

Для обучения инвалидов и лиц с ограниченными возможностями здоровья университетом могут быть представлены специализированные средства обучения, в том числе технические средства коллективного и индивидуального пользования.

### 3. Программа дисциплины «Язык Python»

**Цель** дисциплины: освоение методов разработки современных программных и информационных решений на языке программирования Python.

#### 3.1. Перечень планируемых результатов обучения по дисциплине, соотнесенных с планируемыми результатами освоения образовательной программы

Код компетенции	Результаты освоения образовательной программы (ИДК)	Результаты обучения по дисциплине
ОПК-7 Способен организовать образовательный процесс на основе отбора предметного содержания и с использованием современных методик и технологий развития, обучения, воспитания обучающихся	ОПК-7.1 Демонстрирует знания основ общетеоретических дисциплин в объеме, необходимом для решения педагогических, научно-методических и организационно-управленческих задач ОПК-7.2 Осуществляет организацию образовательного процесса на основе отбора предметного содержания и с использованием современных методик и технологий развития, обучения, воспитания обучающихся	<ul style="list-style-type: none"><li>• <b>Знать</b> основные принципы разработки программ с применением языка Python.</li><li>• <b>Уметь</b> создавать современные программные и информационные решения.</li><li>• <b>Владеть</b> практическими навыками программирования на основе языка Python</li></ul>

#### 3.2. Место дисциплины в структуре образовательной программы

Дисциплина «Язык Python» представляет собой дисциплину обязательной части направления подготовки.

#### 3.3. Виды учебной работы по дисциплине.

Виды учебной работы по дисциплине зафиксированы учебным планом основной профессиональной образовательной программы по указанному направлению и профилю, выражаются в академических часах. Часы контактной работы и самостоятельной работы обучающегося и часы, отводимые на процедуры контроля, могут различаться в учебных планах ОПОП по формам обучения. Объем контактной работы включает часы контактной аудиторной работы (лекции/практические занятия/ лабораторные работы), контактной внеаудиторной работы (контроль самостоятельной работы), часы контактной работы в период аттестации. Контактная работа, в том числе может проводиться посредством электронной информационно-образовательной среды университета с использованием ресурсов сети Интернет и дистанционных технологий

#### 3.4. Содержание дисциплины, структурированное по темам (разделам)



Исходя из рамок, установленных учебным планом по трудоемкости и видам учебной работы по дисциплине, преподаватель самостоятельно выбирает тематику занятий по формам и количеству часов проведения контактной работы: лекции и иные учебные занятия, предусматривающие преимущественную передачу учебной информации преподавателем и (или) занятия семинарского типа (семинары, практические занятия, практикумы, лабораторные работы, коллоквиумы и иные аналогичные занятия), и (или) групповые консультации, и (или) индивидуальную работу обучающихся с преподавателем, в том числе индивидуальные консультации (по курсовым работам/проектам – при наличии курсовой работы/проекта по данной дисциплине в учебном плане). Рекомендуемая тематика занятий максимально полно реализуется в контактной работе с обучающимися очной формы обучения. В случае реализации образовательной программы в заочной / очно-заочной форме трудоемкость дисциплины сохраняется, однако объем учебного материала в значительной части осваивается обучающимися в форме самостоятельной работы. При этом требования к ожидаемым образовательным результатам обучающихся по данной дисциплине не зависят от формы реализации образовательной программы.

№	Наименование раздела	Содержание раздела
1	Язык Python. Базовые типы данных.	Особенности языка Python. IDE. Интерактивный и пакетный режим работы языка Python. Переменные. Int, float, str, list. Коллективные типы данных. List, Tuple, Set, Dict. Стек и очередь. List и Set comprehension. Вложение структур данных Арифметические операции. Ввод и вывод.
2	Функции. Модули.	Определение функции. Передача параметров и возврат значений. Локальные, нелокальные и глобальные переменные. Рекурсия. Функция как переменная и функции высших порядков. Стандартные библиотеки. Подключение модулей. Создание своих модулей. Иерархическая структуризация модулей.
3	Классы, ООП.	Объектно ориентированное программирование. Классы. Инстансы. Переопределение операторов. Наследование.
4	Стандартные библиотеки языка Python.	Стандартные библиотеки языка Python. os, Glob,sys, re, math, random, statistics, urllib, datetime, timeit, doctest, unittest, template, zipfile,array
6	Библиотеки Python для работы с данными, математикой и ИИ	Библиотеки Numpy, SciPy, Matplotlib, SymPy, Pandas, SkLearn. Назначение, принципы работы и варианты использования

### 3.5. Рекомендуемая тематика учебных занятий в форме контактной работы

Рекомендуемая тематика учебных занятий *лекционного* типа (предусматривающих преимущественную передачу учебной информации преподавателями):

№	Наименование раздела	Темы лекций
1	Язык Python. Базовые типы данных.	Лекция 1 . Особенности языка Python. IDE. Интерактивный и пакетный режим работы языка Python. Лекция 2 . Переменные. Int, float, str, list. Коллективные типы данных. List, Tuple, Set, Dict. Лекция 3 . Стек и очередь. List и Set comprehension. Вложение структур данных Арифметические операции. Ввод и вывод.
2	Функции. Lamda-выпажения. Модули.	Лекция 4 . Определение функции. Передача параметров и возврат значений. Локальные, нелокальные и глобальные

		переменные. Рекурсия. Функция как переменная и функции высших порядков. Лекция 5 . Стандартные библиотеки. Подключение модулей. Создание своих модулей. Иерархическая структуризация модулей.
3	Классы, ООП.	Лекция 7-8. Объектно ориентированное программирование. Классы. Инстансы. Переопределение операторов. Наследование.
4	Стандартные библиотеки языка Python.	Лекция 9. Стандартные библиотеки языка Python.
5	Библиотеки Python для работы с данными, математикой и ИИ	Лекция 10. Библиотеки Numpy, SciPy, Matplotlib, SymPy, Pandas, SkLearn. Назначение, принципы работы и варианты использования

#### Рекомендуемая тематика лабораторных занятий:

№ п/п	Наименование темы	Содержание темы
1	Язык Python. Базовые типы данных.	Написание программы демонстрирующей работу со сложными структурами данных
2	Функции. Модули.	Написание программы демонстрирующей работу с функциями и/или модулями
3	Классы, ООП.	Написание программы демонстрирующей работу с классами
4	Стандартные библиотеки языка Python.	Написание программы демонстрирующей работу с файловой системой и работу с исключениями
6	Библиотеки Python для работы с данными, математикой и ИИ	Решение задач по обработке данных с использованием специализированных библиотек. Визуализация задач по обработке данных с использованием специализированных библиотек

#### Требования к самостоятельной работе обучающихся

1. Работа с лекционным материалом, предусматривающая проработку конспекта лекций и учебной литературы, по всем темам из п. 6 настоящей рабочей программы.

2. Выполнение домашнего задания, предусматривающего решение задач, выполнение упражнений, выдаваемых на лабораторных занятиях, по всем темам из п. 6 настоящей рабочей программы.

Руководствуясь положениями статьи 47 и статьи 48 Федерального закона от 29 декабря 2012 г. N 273-ФЗ «Об образовании в Российской Федерации» научно-педагогические работники и иные лица, привлекаемые университетом к реализации данной образовательной программы, пользуются предоставленными академическими правами и свободами в части свободы преподавания, свободы от вмешательства в профессиональную деятельность; свободы выбора и использования педагогически обоснованных форм, средств, методов обучения и воспитания; права на творческую инициативу, разработку и применение авторских программ и методов обучения и воспитания в пределах реализуемой образовательной программы и отдельной дисциплины.

Исходя из рамок, установленных учебным планом по трудоемкости и видам учебной работы по дисциплине, преподаватель самостоятельно выбирает тематику занятий по формам и количеству часов проведения контактной работы: лекции и иные учебные занятия, предусматривающие преимущественную передачу учебной информации

преподавателем и (или) занятия семинарского типа (семинары, практические занятия, практикумы, лабораторные работы, коллоквиумы и иные аналогичные занятия), и (или) групповые консультации, и (или) индивидуальную работу обучающихся с преподавателем, в том числе индивидуальные консультации (по курсовым работам/проектам – при наличии курсовой работы/проекта по данной дисциплине в учебном плане).

Рекомендуемая тематика занятий максимально полно реализуется в контактной работе с обучающимися очной формы обучения. В случае реализации образовательной программы в заочной / очно-заочной форме трудоемкость дисциплины сохраняется, однако объем учебного материала в значительной части осваивается обучающимися в форме самостоятельной работы. При этом требования к ожидаемым образовательным результатам обучающихся по данной дисциплине не зависят от формы реализации образовательной программы.

### **3.6. Методические рекомендации по видам занятий**

Лекционные занятия.

В ходе лекционных занятий обучающимся рекомендуется выполнять следующие действия. Вести конспектирование учебного материала. Обращать внимание на категории, формулировки, раскрывающие содержание тех или иных явлений и процессов, научные выводы и практические рекомендации по их применению. Задавать преподавателю уточняющие вопросы с целью уяснения теоретических положений, разрешения спорных ситуаций.

Желательно оставить в рабочих конспектах поля, на которых во внеаудиторное время можно сделать пометки из рекомендованной литературы, дополняющие материал прослушанной лекции, а также подчеркивающие особую важность тех или иных теоретических положений.

Лабораторные занятия.

На лабораторных занятиях в зависимости от темы занятия выполняется поиск информации по решению проблем, практические упражнения, контрольные работы, выработка индивидуальных или групповых решений, итоговое обсуждение с обменом знаниями, участие в круглых столах, разбор конкретных ситуаций, командная работа, представление портфолио и т.п.

Самостоятельная работа.

Самостоятельная работа осуществляется в виде изучения литературы, эмпирических данных по публикациям и конкретным ситуациям из практики, подготовке индивидуальных работ, работа с лекционным материалом, самостоятельное изучение отдельных тем дисциплины; поиск и обзор литературы и электронных источников; чтение и изучение учебника и учебных пособий.

### **3.7. Фонд оценочных средств**

#### **3.7.1. Перечень компетенций с указанием этапов их формирования в процессе освоения образовательной программы в рамках учебной дисциплины**

Основными этапами формирования указанных компетенций при изучении обучающимися дисциплины являются последовательное изучение содержательно связанных между собой тем учебных занятий. Изучение каждой темы предполагает овладение обучающимися необходимыми компетенциями. Результат аттестации обучающихся на различных этапах формирования компетенций показывает уровень освоения компетенций.

Контролируемые разделы (темы) дисциплины	Индекс контролируемой компетенции (или её части)	Оценочные средства по этапам формирования компетенций
		текущий контроль по дисциплине
Язык Python. Базовые типы данных.	ОПК-7	Опрос, выполнение лабораторных работ.
Функции. Модули.	ОПК-7	Опрос, выполнение лабораторных работ.
Классы, ООП.	ОПК-7	Опрос, выполнение лабораторных работ.
Стандартные библиотеки языка Python.	ОПК-7	Опрос, выполнение лабораторных работ.
Реализация GUI в языке Python.	ОПК-7	Опрос, выполнение лабораторных работ.
Библиотеки Python для работы с данными, математикой и ИИ	ОПК-7	Опрос, выполнение лабораторных работ.

### 3.7.2. Типовые контрольные задания или иные материалы, необходимые для оценки знаний, умений и навыков и (или) опыта деятельности процессе текущего контроля

#### Примеры вопросов для устного опроса:

1. Язык Python. Особенности реализации
2. Базовые типы данных языка Python. Отличия в реализации.
3. Условия и циклы
4. Функции. Lamda-выражения, условия применения.
5. Структуры данных
6. Классы, ООП.
7. Исключения и их обработка
8. Стандартные библиотеки языка Python. Отличия от пользовательских библиотек.

#### Типовая лабораторная работа:

##### Лабораторная работа №1

**Написание программы, демонстрирующей работу с функциями.**

**Цель работы:** освоить основные навыки программирования с использованием функций Python.

#### Задания:

Написать программу используя функции и необходимые технологии, в рамках двух из предложенных задач.

### 3.7.3. Перечень вопросов и заданий для промежуточной аттестации по дисциплине

#### Вопросы для промежуточного контроля (зачета)

1. Язык Python
2. Базовые типы данных языка Python
3. Условия и циклы
4. Структуры данных
5. Модули
6. Классы, ООП.
7. Исключения и их обработка

8. Стандартные библиотеки языка Python
9. Библиотеки для работы с математикой
10. Реализация GUI в языке Python

### 3.7.4. Планируемые уровни сформированности компетенций обучающихся и критерии оценивания

Уровни	Содержательное описание уровня	Основные признаки выделения уровня (этапы формирования компетенции, критерии оценки сформированности)	Пятибалльная шкала (академическая) оценка	Двухбалльная шкала, зачет	БРС, % освоения (рейтинговая оценка)
Повышенный	Творческая деятельность	<i>Включает нижестоящий уровень.</i> Умение самостоятельно принимать решение, решать проблему/задачу теоретического и прикладного характера на основе изученных методов, приемов, технологий	отлично	зачтено	86-100
Базовый	Применение знаний и умений в более широких контекстах учебной и профессиональной деятельности, нежели по образцу с большей степенью самостоятельности и инициативы	<i>Включает нижестоящий уровень.</i> Способность собирать, систематизировать, анализировать и грамотно использовать информацию из самостоятельно найденных теоретических источников и иллюстрировать ими теоретические положения или обосновывать практику применения	хорошо		71-85
Удовлетворительный (достаточный)	Репродуктивная деятельность	Изложение в пределах задач курса теоретически и практически контролируемого материала	удовлетворительно		55-70
Недостаточный	Отсутствие признаков удовлетворительного уровня		неудовлетворительно	не зачтено	Менее 55

### 3.8. Перечень основной и дополнительной учебной литературы, необходимой для освоения дисциплины.

#### 3.8.1. Основная литература

1. Златопольский, Д.М. Основы программирования на языке Python / Д.М. Златопольский. - Москва : ДМК Пресс, 2017. - 284 с. - ISBN 978-5-97060-552-3. - Текст : электронный. - URL: <https://znanium.com/catalog/product/1028147>
2. Гуриков, С. Р. Основы алгоритмизации и программирования на Python : учебное пособие / С.Р. Гуриков. — Москва : ИНФРА-М, 2022. — 343 с. — (Высшее образование: Бакалавриат). - ISBN 978-5-16-017142-5. - Текст : электронный. - URL: <https://znanium.com/catalog/product/1356003>.

### **3.8.2. Дополнительная литература**

1. Рамальо, Л. Python. К вершинам мастерства / Лучано Рамальо ; пер. с англ. А.А. Слинкина. - Москва : ДМК Пресс, 2016. - 768 с. - ISBN 978-5-97060-384-0. - Текст : электронный. - URL: <https://znanium.com/catalog/product/1028052>.

### **3.9. Перечень ресурсов информационно-телекоммуникационной сети «Интернет», необходимых для освоения дисциплины (модуля).**

- НЭБ Национальная электронная библиотека, диссертации и прочие издания
- eLIBRARY.RU Научная электронная библиотека, книги, статьи, тезисы докладов конференций
- Гребенников Электронная библиотека ИД журналы
- ЭБС Консультант студента
- ПРОСПЕКТ ЭБС
- ЭБС ZNANIUM.COM
- РГБ Информационное обслуживание по МБА
- БЕН РАН
- Электронно-библиотечная система (ЭБС) Кантитана (<https://elib.kantiana.ru/>)

### **3.10. Перечень информационных технологий, используемых при осуществлении образовательного процесса по дисциплине.**

Программное обеспечение обучения включает в себя:

- система электронного образовательного контента БФУ им. И. Канта – [www.lms.kantiana.ru](http://www.lms.kantiana.ru), обеспечивающую разработку и комплексное использование электронных образовательных ресурсов;
- серверное программное обеспечение, необходимое для функционирования сервера и связи с системой электронного обучения через Интернет;
- установленное на рабочих местах студентов соответствующее ПО и антивирусное программное обеспечение.
- Python;
- Deductor.

### **3.11. Описание материально-технической базы, необходимой для осуществления образовательного процесса по дисциплине.**

Для проведения занятий лекционного типа, практических и семинарских занятий используются специальные помещения (учебные аудитории), оборудованные техническими средствами обучения – мультимедийной проекционной техникой. Для проведения занятий лекционного типа используются наборы демонстрационного оборудования.

Для проведения лабораторных работ, (практических занятий – при необходимости) используются специальные помещения (учебные аудитории), оснащенные специализированным лабораторным оборудованием: персональными компьютерами с возможностью выхода в интернет и с установленным программным обеспечением, заявленным в п.11.

Для проведения групповых и индивидуальных консультаций, текущего контроля и промежуточной аттестации используются специальные помещения (учебные аудитории), оборудованные специализированной мебелью (для обучающихся), меловой / маркерной доской.

Для организации самостоятельной работы обучающимся предоставляются помещения, оснащенные компьютерной техникой с возможностью подключения к сети «Интернет» и обеспечением доступа в электронную информационно-образовательную среду университета.

Для обучения инвалидов и лиц с ограниченными возможностями здоровья университетом могут быть представлены специализированные средства обучения, в том числе технические средства коллективного и индивидуального пользования.

## Программа дисциплины «Введение в искусственный интеллект»

Целью дисциплины «Введение в искусственный интеллект» является овладение систематизированными знаниями об основных моделях, методах, средствах и языках, используемых при разработке систем искусственного интеллекта.

### 3.8. Перечень планируемых результатов обучения по дисциплине, соотнесенных с планируемыми результатами освоения образовательной программы

Код компетенции	Результаты освоения образовательной программы (ИДК)	Результаты обучения по дисциплине
<p>ОПК-7 Способен организовать образовательный процесс на основе отбора предметного содержания и с использованием современных методик и технологий развития, обучения, воспитания обучающихся</p>	<p>ОПК-7.1 Демонстрирует знания основ общетеоретических дисциплин в объеме, необходимом для решения педагогических, научно-методических и организационно-управленческих задач</p> <p>ОПК-7.2 Осуществляет организацию образовательного процесса на основе отбора предметного содержания и с использованием современных методик и технологий развития, обучения, воспитания обучающихся</p>	<p>В результате освоения дисциплины обучающийся должен:</p> <p>Знать:</p> <ul style="list-style-type: none"> <li>– фундаментальные понятия и теории представления и обработки знаний;</li> <li>– теоретические основы проектирования интеллектуальных систем;</li> <li>– основные инструментальные средства искусственного интеллекта;</li> <li>– основные области применения интеллектуальных систем;</li> <li>– современные проблемы искусственного интеллекта и проектирования прикладных интеллектуальных систем.</li> </ul> <p>Уметь:</p> <ul style="list-style-type: none"> <li>– делать правильные выводы из сопоставления результатов теории и практики;</li> <li>– осваивать новые предметные области, теоретические подходы и практические методики;</li> <li>– работать на современном компьютерном оборудовании и с новыми программными системами;</li> <li>– эффективно использовать информационные технологии и компьютерную технику для достижения практически значимых результатов.</li> </ul> <p>Владеть:</p> <ul style="list-style-type: none"> <li>– навыками освоения больших объемов информации,</li> </ul>

		<p>представленной в традиционной и электронной форме;</p> <ul style="list-style-type: none"> <li>– навыками самостоятельной работы в лаборатории и Интернете;</li> <li>– культурой постановки и моделирования практически значимых задач;</li> <li>– навыками грамотной обработки результатов компьютерного моделирования и сопоставления их с теоретическими данными;</li> <li>– практикой исследования и решения теоретических и прикладных задач;</li> <li>– навыками теоретического анализа реальных задач, связанных с представлением и обработкой знаний.</li> </ul>
--	--	--

#### **4.2. Место дисциплины в структуре образовательной программы**

Дисциплина «Введение в искусственный интеллект» представляет собой дисциплину обязательной части направления подготовки.

#### **4.3. Виды учебной работы по дисциплине.**

Виды учебной работы по дисциплине зафиксированы учебным планом основной профессиональной образовательной программы по указанному направлению и профилю, выражаются в академических часах. Часы контактной работы и самостоятельной работы обучающегося и часы, отводимые на процедуры контроля, могут различаться в учебных планах ОПОП по формам обучения. Объем контактной работы включает часы контактной аудиторной работы (лекции/практические занятия/ лабораторные работы), контактной внеаудиторной работы (контроль самостоятельной работы), часы контактной работы в период аттестации. Контактная работа, в том числе может проводиться посредством электронной информационно-образовательной среды университета с использованием ресурсов сети Интернет и дистанционных технологий

#### **4.4. Содержание дисциплины, структурированное по темам (разделам)**

Исходя из рамок, установленных учебным планом по трудоемкости и видам учебной работы по дисциплине, преподаватель самостоятельно выбирает тематику занятий по формам и количеству часов проведения контактной работы: лекции и иные учебные занятия, предусматривающие преимущественную передачу учебной информации преподавателем и (или) занятия семинарского типа (семинары, практические занятия, практикумы, лабораторные работы, коллоквиумы и иные аналогичные занятия), и (или) групповые консультации, и (или) индивидуальную работу обучающихся с преподавателем, в том числе индивидуальные консультации (по курсовым работам/проектам – при наличии курсовой работы/проекта по данной дисциплине в учебном плане). Рекомендуемая тематика занятий максимально полно реализуется в контактной работе с обучающимися очной формы обучения. В случае реализации образовательной программы в заочной / очно-заочной форме трудоемкость дисциплины сохраняется, однако объем учебного материала



в значительной части осваивается обучающимися в форме самостоятельной работы. При этом требования к ожидаемым образовательным результатам обучающихся по данной дисциплине не зависят от формы реализации образовательной программы.

№	Наименование раздела	Содержание раздела
1	Интеллектуальные агенты	Рассматривается классификация Питера Норвига и Бертрانا Рассела с 5 видами интеллектуальных агентов от рефлекторных до обучающийся. Рефлекторные агенты наиболее примитивны и включают в себя ряд сенсоров и примитивные правила для обработки данных ситуаций. Агенты основанные на модели включают также модель мира и уже могут предусмотреть правила развития мира. Агенты основанные на цели кроме модели мира включают функциональный блок предсказывающий последствия данного действия. Дополнительно рассматриваются 2 когнитивные архитектуры H-CogAff и "Модель 6" Марвина Мински
2	Машинное обучение и его типы	Рассматриваются три основных типа машинного обучения: с учителем, без учителя, с подкреплением. Рассматриваются примеры алгоритмов. На простых примерах иллюстрируются общие черты и отличие простых алгоритмов принятия решений: decision tree, k-means, nearest neighbor. приводятся примеры их работы на реальных данных.
3	Модели нейронов в нейронных сетях Розенблата и импульсных сетях	Рассматриваются 4 модели нейронов: Розенблата и Макколлока и Питтса на примере современных пром нейронных сетей, так же Ходжкина-Хабблса и Ижикевича широко используемых в нейросимуляторах. Проводится сравнение и рассматриваются практические вопросы применения в вычислительных задачах. Модель Розенблата основана на модели Макколлока и Питтса где тело нейрона представляет собой интегрирующий сумматор с множеством взвешенных входов. В модели Розенблата приняты как положительные так и отрицательные веса, которые должны представлять ингибирование биологических нейронов
4	Виды нейронных сетей	Рассматриваются архитектуры и алгоритмы работы широко используемых нейронных сетей: LSTM, сверточные сети, перцептрон, НТМ. Простейший случай перцептрон был реализован в 1956 году это сеть прямого распространения где количество входных нейронов равно количеству входов, выходов количеству классов. В простейшей модели используется пороговая функция сигмоида.

#### 4.5. Перечень учебно-методического обеспечения для самостоятельной работы обучающихся по дисциплине

Рекомендуемая тематика учебных занятий в форме контактной работы:

Рекомендуемая тематика учебных занятий *лекционного* типа:

№	Наименование раздела	Тема лекции
1	Интеллектуальные агенты	Лекция 1. Классификация Питера Норвига и Бертрана Рассела с 5 видами интеллектуальных агентов от рефлекторных до обучающийся. Лекция 2. Когнитивные архитектуры H-CogAff и "Модель 6" Марвина Мински
2	Машинное обучение и его типы	Лекция 3. Три основных типа машинного обучения: с учителем, без учителя, с подкреплением. Лекция 4. Общие черты и отличие простых алгоритмов принятия решений: decision tree, k-means, nearest neighbor.
3	Модели нейронов в нейронных сетях Розенблата и импульсных сетях	Лекция 5-6. 4 модели нейронов: Розенблата, Маколлока, Питтса, Ходжкина-Хагсли и Ижикевича.
4	Виды нейронных сетей	Лекция 7-8. Архитектуры и алгоритмы работы широко используемых нейронных сетей: LSTM, сверточные сети, перцептрон, НТМ.

**Рекомендуемая тематика практических занятий:**

№ п/п	Наименование Темы	Содержание темы
1	Основные понятия и определения. Примеры прикладных задач	Признаки, вектора признаков. Объекты, классы. Классификация. Классификатор. Обучение, виды обучения "с учителем" и "без учителя". Разбор примеров прикладных задач.
2	Линейные классификаторы	Разбор примеров и решение задач по темам: линейная модель классификации, метод стохастического градиента, алгоритм Персептрона.
3	Метод опорных векторов	Основы метода опорных векторов. Случай линейно разделимой выборки. Случай линейно неразделимой выборки. Ядра и спрямляющие пространства. Разбор примеров и решение задач.
4	Методы восстановления регрессии	Метод наименьших квадратов. Непараметрическая регрессия: ядерное сглаживание. Линейная регрессия. Метод главных компонент. Разбор примеров и решение задач по этим темам.
5	Искусственные нейронные сети	Проблема полноты. Задача исключаящего "или". Вычислительные возможности двух- и трехслойных сетей. Метод обратного распространения ошибки. Изучение на лабораторном занятии алгоритма постройки нейронных сетей.
6	Выбор признаков и подготовка данных	Влияние выбора набора признаков на результаты классификации. Предварительная обработка данных. Недостающие значения. Выбор признаков на основе проверки гипотез. Выбор подмножества признаков.
7	Контекстно-зависимая классификация	Марковские цепи. Алгоритм Витерби. Скрытые марковские модели. Применение в задачах распознавания голоса. Решение задач по теории марковских моделей в машинном обучении.

На практических занятиях решаются задачи по теме занятия.

## **Требования к самостоятельной работе обучающихся**

1. Работа с лекционным материалом, предусматривающая проработку конспекта лекций и учебной литературы, по всем темам из п. 6 настоящей рабочей программы.
2. Выполнение домашнего задания, предусматривающего решение задач, выполнение упражнений, выдаваемых на практических занятиях, по всем темам из п. 6 настоящей рабочей программы.

Руководствуясь положениями статьи 47 и статьи 48 Федерального закона от 29 декабря 2012 г. N 273-ФЗ «Об образовании в Российской Федерации» научно-педагогические работники и иные лица, привлекаемые университетом к реализации данной образовательной программы, пользуются предоставленными академическими правами и свободами в части свободы преподавания, свободы от вмешательства в профессиональную деятельность; свободы выбора и использования педагогически обоснованных форм, средств, методов обучения и воспитания; права на творческую инициативу, разработку и применение авторских программ и методов обучения и воспитания в пределах реализуемой образовательной программы и отдельной дисциплины.

Исходя из рамок, установленных учебным планом по трудоемкости и видам учебной работы по дисциплине, преподаватель самостоятельно выбирает тематику занятий по формам и количеству часов проведения контактной работы: лекции и иные учебные занятия, предусматривающие преимущественную передачу учебной информации преподавателем и (или) занятия семинарского типа (семинары, практические занятия, практикумы, лабораторные работы, коллоквиумы и иные аналогичные занятия), и (или) групповые консультации, и (или) индивидуальную работу обучающихся с преподавателем, в том числе индивидуальные консультации (по курсовым работам/проектам – при наличии курсовой работы/проекта по данной дисциплине в учебном плане).

Рекомендуемая тематика занятий максимально полно реализуется в контактной работе с обучающимися очной формы обучения. В случае реализации образовательной программы в заочной / очно-заочной форме трудоемкость дисциплины сохраняется, однако объем учебного материала в значительной части осваивается обучающимися в форме самостоятельной работы. При этом требования к ожидаемым образовательным результатам обучающихся по данной дисциплине не зависят от формы реализации образовательной программы.

### **4.6. Методические рекомендации по видам занятий**

Лекционные занятия.

В ходе лекционных занятий обучающимся рекомендуется выполнять следующие действия. Вести конспектирование учебного материала. Обращать внимание на категории, формулировки, раскрывающие содержание тех или иных явлений и процессов, научные выводы и практические рекомендации по их применению. Задавать преподавателю уточняющие вопросы с целью уяснения теоретических положений, разрешения спорных ситуаций.

Желательно оставить в рабочих конспектах поля, на которых во внеаудиторное время можно сделать пометки из рекомендованной литературы, дополняющие материал прослушанной лекции, а также подчеркивающие особую важность тех или иных теоретических положений.

Практические и семинарские занятия.

На практических и семинарских занятиях в зависимости от темы занятия выполняется поиск информации по решению проблем, практические упражнения, контрольные работы, выработка индивидуальных или групповых решений, итоговое обсуждение с обменом знаниями, участие в круглых столах, разбор конкретных ситуаций, командная работа, представление портфолио и т.п.

Самостоятельная работа.

Самостоятельная работа осуществляется в виде изучения литературы, эмпирических данных по публикациям и конкретных ситуаций из практики, подготовке индивидуальных работ, работа с лекционным материалом, самостоятельное изучение отдельных тем дисциплины; поиск и обзор литературы и электронных источников; чтение и изучение учебника и учебных пособий.

#### 4.7. Фонд оценочных средств

##### 4.7.1. Перечень компетенций с указанием этапов их формирования в процессе освоения образовательной программы в рамках учебной дисциплины

Основными этапами формирования указанных компетенций при изучении обучающимися дисциплины являются последовательное изучение содержательно связанных между собой тем учебных занятий. Изучение каждой темы предполагает овладение обучающимися необходимыми компетенциями. Результат аттестации обучающихся на различных этапах формирования компетенций показывает уровень освоения компетенций.

Контролируемые разделы (темы) дисциплины	Индекс контролируемой компетенции (или её части)	Оценочные средства по этапам формирования компетенций
		текущий контроль по дисциплине
Интеллектуальные агенты	ОПК-7	Тестирование
Машинное обучение и его типы	ОПК-7	Тестирование
Модели нейронов в нейронных сетях Розенблата и импульсных сетях	ОПК-7	Тестирование
Виды нейронных сетей	ОПК-7	Тестирование

##### 4.7.2. Типовые контрольные задания или иные материалы, необходимые для оценки знаний, умений и навыков и (или) опыта деятельности в процессе текущего контроля

1. Какие из этих задач типичны для машинного обучения с учителем?

1. Группировка сообщений от пользователей;
2. Оценка тона комментария: положительный или отрицательный;
3. Группировка изображений по визуальным признакам на размеченных данных;
4. Оценка вероятности, кликнет ли человек на рекламный баннер.

1.  1 и 2
2.  2 и 4
3.  1 и 3

2. Выберите все задачи, которые характерны для обучения без учителя.

1. Прогноз стоимости недвижимости;
2. Предсказание пола автора комментария;
3. Рекомендация друзей, контента и пабликов в социальных сетях;
4. Сегментация пользователей интернет-магазина по неявным интересам.

1.  1 и 3
2.  1 и 2

3.  3 и 4

4.  1 и 4

3. Вы хотите предсказать суммы, которые клиенты потратят на оплату трафика в разные месяцы, исходя из истории их предыдущего потребления. Это задача:

1.  Регрессии

2.  Классификации

3.  Классификации и регрессии

4. В базе данных есть следующие записи: длительность звонков, общее число звонков, общее число переданных сообщений, количество потраченных гигабайтов трафика. Вы хотите предсказывать объем трафика, который потратят клиенты. Что будет объектом модели в этой задаче?

1.  Длительность звонков

2.  Общее число звонков

3.  Клиент

4.  Количество трафика

5. Вы хотите выявлять клиентов, которые, вероятно, перестанут пользоваться услугами компании в ближайшую неделю. Это задача:

1.  Классификации

2.  Регрессии

3.  Кластеризации

6. Что будет объектом в задаче поиска уходящих от компании клиентов?

1.  Уход клиента

2.  Количество дней, через которые клиент уйдет

3.  Клиент

4.  Услуга, от которой отказывается клиент

7. Что будет целевой переменной ( $y$ ) в задаче поиска уходящих от компании клиентов?

1.  Уход клиента

2.  Количество дней, через которые клиент уйдет

3.  Клиент

4.  Услуга, от которой отказывается клиент

8. Какие метрики можно использовать, чтобы оценить, насколько качественно модель решает задачу поиска уходящих клиентов?

1.  Долю правильных ответов, полноту, точность

2.  RMSE, MAE, MAPE

3.  Долю правильных ответов, MAPE, MSE

9. Какой алгоритм не подходит для решения задачи, объекты в которой нужно разделить на классы?

1.  Случайный лес

2.  Дерево принятия решений

3.  Линейная регрессия

4.  Логистическая регрессия

10. Оцените метрики и решите, какую модель стоит выбрать для пилотного внедрения.

	Точность	Полнота	Доля правильных ответов
Логистическая регрессия	0.7	0.78	0.79
Решающее дерево	0.72	0.77	0.78
Случайный лес	0.82	0.79	0.88

1.  Логистическая регрессия

2.  Решающее дерево

3.  Случайный лес

11. Компания запускает пилотный проект, чтобы проверить, помогают ли прогнозы модели лучше находить клиентов, которых можно удержать. Какой способ проверки подойдет:

1.  Предлагать скидку 15% на услуги, как в компании всегда делали в этих случаях

2.  Предлагать улучшенный пакет услуг — так делает конкурент, да и вообще, давно хотели такое попробовать

12. Компания отобрала клиентов, которых модель посчитала уходящими, в тестовую группу, а тех, кого уходящими посчитали маркетологи, — в контрольную. Тестовая группа получила предложение о скидке 15% в четверг вечером, а контрольная — в субботу. Будете ли вы доверять результатам такого эксперимента?

1.  Да, ведь скидка одинакова

2.  Нет, ведь они получили предложения в разное время

13. Как можно бороться с переобучением модели?

1. С помощью кросс-валидации;

2. С помощью отложенных выборок;

3. С помощью A/B-тестирований;

4. С помощью композиции алгоритмов.

1.  1 и 2

2.  3 и 4

3.  1 и 4

4.  2 и 4

14. Ваши клиенты активно пишут в онлайн-чаты техподдержки по любому поводу. Вы хотите в первую очередь работать с негативом, а значит, вам нужно научиться по тону сообщения отделять жалобы от стандартных вопросов, чтобы жалобы автоматически получали приоритет. Вы решаете делить сообщения на два класса. Дата-сайентист спрашивает, какая метрика будет ключевой?

Какую метрику вы выберете с учетом того, что вам важно научиться точно находить жалобы?

	y = 1 жалоба	y = 0 обычный вопрос
y прогнозное = 1	TP	FP
y прогнозное = 0	FN	TN

1.  Доля правильных ответов  $(TP+TN)/(TP+TN+FN+FP)$
2.  Точность  $TP/(TP+FP)$
3.  Полнота  $TP/(TP+FN)$

15. Если вы хотите, чтобы каждый объект попал в обучающую выборку и алгоритм стал учитывать его особенности, надо выбрать:

1.  Метод многих отложенных выборок
2.  Метод кросс-валидации (k-блоки)

16. К персональным данным относится:

1.  Только та информация, которая непосредственно указывает физическое лицо
2.  Любая информация, которая прямо либо косвенно может быть соотнесена с физическим лицом
3.  Любая информация, которая прямо либо косвенно может быть соотнесена с физическим или юридическим лицом

17. Какая информация о пациентах, находящаяся в распоряжении медицинской организации, относится к персональным данным?

1. Диагнозы конкретных пациентов
  2. Количество пациентов медицинской организации
  3. Данные из электронной медицинской карты без Ф.И.О.: дата рождения, адрес регистрации и пр.
  4. Динамика роста случаев конкретного заболевания.
1.  2 и 4
  2.  1 и 4
  3.  1 и 2
  4.  1 и 3

#### 4.7.3. Перечень вопросов и заданий для промежуточной аттестации по дисциплине

##### Вопросы для промежуточного контроля (зачета)

1. Препроцессинг. Масштабирование. Нормировка. Полиномиальные признаки. One-hot encoding.
2. Кластеризация. kMeans, MeanShift, DBSCAN, Affinity Propagation.
3. Смещение и дисперсия (bias and variance). Понятие средней гипотезы.

4. Ансамблевые методы. Soft and Hard Voting. Bagging. Случайные леса. AdaBoost.
5. Типы обучения: с учителем, без учителя, с подкреплением, с частичным участием учителя, активное обучение.
6. Бустинг деревьев решений.
7. Ошибка внутри и вне выборки. Ошибка обобщения. Неравенство Хёфдинга. Валидация и кросс-валидация.
8. Линейная регрессия. Полиномиальная регрессия. Гребневая регрессия.
9. Размерность Вапника-Червоненкиса. Размерность Вапника-Червоненкиса для перцептрона.
10. Логистическая регрессия. Градиентный спуск.
11. Пороговые условия. Эффективность по Парето. Precision-Recall и ROC кривые. AUC.
12. Ансамблевые методы регрессии. RANSAC. Theil-Sen. Huber.
13. Перцептрон. Перцептрон с карманом.
14. Метод опорных векторов. Постановка задачи. Формулировка и решение двойственной задачи. Типы опорных векторов. Ядра.
15. Гипотезы и дихотомии. Функция роста. Точка поломки. Доказательство полиномиальности функции роста в присутствии точки поломки.
16. Деревья решений. Информационный выигрыш, критерий Джини. Регуляризация деревьев. Небрежные решающие деревья.
17. Байесовский классификатор. Типы оценки распределений признаков (Gaussian, Bernoulli, Multinomial). EM алгоритм.
18. Нейронные сети. Перцептрон Розенблатта. Функции активации. Обратное распространение градиента. Softmax.
19. Стохастическая оптимизация. Hill Climb. Отжиг. Генетический алгоритм.
20. Метрические классификаторы. kNN. WkNN. Отбор эталонов. DROP5. Kdtree.

#### 4.7.4. Планируемые уровни сформированности компетенций обучающихся и критерии оценивания

Уровни	Содержательное описание уровня	Основные признаки выделения уровня (этапы формирования компетенции, критерии оценки сформированности)	Пятибалльная шкала (академическая) оценка	Двухбалльная шкала, зачет	БРС, % освоения (рейтинговая оценка)
Повышенный	Творческая деятельность	<i>Включает нижестоящий уровень.</i> Умение самостоятельно принимать решение, решать проблему/задачу теоретического и прикладного характера на основе изученных методов, приемов, технологий	отлично	зачтено	86-100
Базовый	Применение знаний и умений в более широких контекстах учебной и	<i>Включает нижестоящий уровень.</i> Способность собирать, систематизировать, анализировать и грамотно использовать информацию из	хорошо		71-85



	профессиональной деятельности, нежели по образцу с большей степени самостоятельности и инициативы	самостоятельно найденных теоретических источников и иллюстрировать ими теоретические положения или обосновывать практику применения			
Удовлетворительный (достаточный)	Репродуктивная деятельность	Изложение в пределах задач курса теоретически и практически контролируемого материала	удовлетворительно		55-70
Недостаточный	Отсутствие признаков удовлетворительного уровня		неудовлетворительно	не зачтено	Менее 55

#### **4.8. Перечень основной и дополнительной учебной литературы, необходимой для освоения дисциплины.**

##### **Основная литература**

3. Рашка, С. Python и машинное обучение: крайне необходимое пособие по новейшей предсказательной аналитике, обязательное для более глубокого понимания методологии машинного обучения / С. Рашка ; пер. с англ. А.В. Логунова. - Москва : ДМК Пресс, 2017. - 418 с. - ISBN 978-5-97060-409-0. - Текст : электронный. - URL: <https://znanium.com/catalog/product/1027758>.

##### **Дополнительная литература**

2. Коэльо, Луис Педро Построение систем машинного обучения на языке Python / Луис Педро Коэльо, Вилли Ричарт ; пер. с англ. А. А. Слинкина. - 2-е изд. - Москва : ДМК Пресс, 2016. - 302 с. - ISBN 978-5-97060-330-7. - Текст : электронный. - URL: <https://znanium.com/catalog/product/1027824>.

#### **4.9. Перечень ресурсов информационно-телекоммуникационной сети «Интернет», необходимых для освоения дисциплины (модуля).**

- НЭБ Национальная электронная библиотека, диссертации и прочие издания
- eLIBRARY.RU Научная электронная библиотека, книги, статьи, тезисы докладов конференций
- Гребенников Электронная библиотека ИД журналы
- ЭБС ZNANIUM.COM
- РГБ Информационное обслуживание по МБА
- БЕН РАН
- Электронно-библиотечная система (ЭБС) Кантитана (<https://elib.kantiana.ru/>)

#### **4.10. Перечень информационных технологий, используемых при осуществлении образовательного процесса по дисциплине.**

Программное обеспечение обучения включает в себя:

- система электронного образовательного контента БФУ им. И. Канта – [www.lms.kantiana.ru](http://www.lms.kantiana.ru), обеспечивающую разработку и комплексное использование электронных образовательных ресурсов;
- серверное программное обеспечение, необходимое для функционирования сервера и связи с системой электронного обучения через Интернет;
- установленное на рабочих местах студентов соответствующее ПО и антивирусное программное обеспечение.
- GNU C++;
- Python;
- Deductor.

#### **4.11. Описание материально-технической базы, необходимой для осуществления образовательного процесса по дисциплине.**

Для проведения занятий лекционного типа, практических и семинарских занятий используются специальные помещения (учебные аудитории), оборудованные техническими средствами обучения – мультимедийной проекционной техникой. Для проведения занятий лекционного типа используются наборы демонстрационного оборудования.

Для проведения лабораторных работ, (практических занятий – при необходимости) используются специальные помещения (учебные аудитории), оснащенные специализированным лабораторным оборудованием: персональными компьютерами с возможностью выхода в интернет и с установленным программным обеспечением, заявленным в п.11.

Для проведения групповых и индивидуальных консультаций, текущего контроля и промежуточной аттестации используются специальные помещения (учебные аудитории), оборудованные специализированной мебелью (для обучающихся), меловой / маркерной доской.

Для организации самостоятельной работы обучающимся предоставляются помещения, оснащенные компьютерной техникой с возможностью подключения к сети «Интернет» и обеспечением доступа в электронную информационно-образовательную среду университета.

Для обучения инвалидов и лиц с ограниченными возможностями здоровья университетом могут быть представлены специализированные средства обучения, в том числе технические средства коллективного и индивидуального пользования.

## 5. Программа дисциплины «Компьютерные сети»

**Цель** дисциплины: целью освоения дисциплины «Компьютерные сети» освоение базовых знаний по вопросам построения компьютерных сетей различной модификации.

### 5.1. Перечень планируемых результатов обучения по дисциплине, соотнесенных с планируемыми результатами освоения образовательной программы

Код компетенции	Результаты освоения образовательной программы (ИДК)	Результаты обучения по дисциплине
ОПК-7 Способен организовать образовательный процесс на основе отбора предметного содержания и с использованием современных методик и технологий развития, обучения, воспитания обучающихся	ОПК-7.1 Демонстрирует знания основ общетеоретических дисциплин в объеме, необходимом для решения педагогических, научно-методических и организационно-управленческих задач ОПК-7.2 Осуществляет организацию образовательного процесса на основе отбора предметного содержания и с использованием современных методик и технологий развития, обучения, воспитания обучающихся	В результате освоения дисциплины обучающийся должен знать: – Основные понятия компьютерных сетей: типы, топологии, методы доступа к среде передачи. – Принципы пакетной передачи данных. – Понятие сетевой модели. – Протоколы, основные понятия, принципы взаимодействия, различия и особенности распространенных протоколов, установка протоколов в операционных системах. – Адресацию в сетях, организацию межсетевое воздействие. Обучающийся должен уметь: • Эффективно использовать аппаратные и программные компоненты компьютерных сетей при решении различных задач. • Работать с протоколами разных уровней (на примере конкретного стека протоколов: TCP/IP, IPX/SPX).

### 5.2. Место дисциплины в структуре образовательной программы

Дисциплина «Компьютерные сети» представляет собой дисциплину базовой части направления подготовки.

### 5.3. Виды учебной работы по дисциплине.

Виды учебной работы по дисциплине зафиксированы учебным планом основной профессиональной образовательной программы по указанному направлению и профилю, выражаются в академических часах. Часы контактной работы и самостоятельной работы обучающегося и часы, отводимые на процедуры контроля, могут различаться в учебных планах ОПОП по формам обучения. Объем контактной работы включает часы контактной аудиторной работы (лекции/практические занятия/ лабораторные работы), контактной внеаудиторной работы (контроль самостоятельной работы), часы контактной работы в период аттестации. Контактная работа, в том числе может проводиться посредством электронной информационно-образовательной среды университета с использованием ресурсов сети Интернет и дистанционных технологий

#### 5.4. Содержание дисциплины, структурированное по темам (разделам)

Исходя из рамок, установленных учебным планом по трудоемкости и видам учебной работы по дисциплине, преподаватель самостоятельно выбирает тематику занятий по формам и количеству часов проведения контактной работы: лекции и иные учебные занятия, предусматривающие преимущественную передачу учебной информации преподавателем и (или) занятия семинарского типа (семинары, практические занятия, практикумы, лабораторные работы, коллоквиумы и иные аналогичные занятия), и (или) групповые консультации, и (или) индивидуальную работу обучающихся с преподавателем, в том числе индивидуальные консультации (по курсовым работам/проектам – при наличии курсовой работы/проекта по данной дисциплине в учебном плане). Рекомендуемая тематика занятий максимально полно реализуется в контактной работе с обучающимися очной формы обучения. В случае реализации образовательной программы в заочной / очно-заочной форме трудоемкость дисциплины сохраняется, однако объем учебного материала в значительной части осваивается обучающимися в форме самостоятельной работы. При этом требования к ожидаемым образовательным результатам обучающихся по данной дисциплине не зависят от формы реализации образовательной программы.

№	Наименование раздела	Содержание раздела
1	Общие сведения о компьютерной сети	Понятие компьютерной сети (компьютерная сеть, сетевое взаимодействие, автономная среда, назначение сети, ресурсы сети, интерактивная связь, интранет, Интернет). Классификация компьютерных сетей по степени территориальной распределённости: локальные, глобальные сети, сети масштаба города. Классификация сетей по уровню административной поддержки: одноранговые сети, сети на основе сервера. Классификация сетей по топологии Методы доступа к среде передачи данных. Классификация методов доступа. Методы доступа CSMA /CD, CSM/CA. Маркерные методы доступа. Сетевые модели. Понятие сетевой модели. Модель OSI. Уровни модели. Взаимодействие уровней. Интерфейс. Функции уровней модели OSI. Модель TCP/IP
2	Аппаратные компоненты компьютерных сетей	Физические среды передачи данных. Типы кабелей и их характеристики. Сравнения кабелей. Типы сетей, линий и каналов связи. Соединители, коннекторы для различных типов кабелей. Инструменты для монтажа и тестирования кабельных систем. Беспроводные среды передачи данных. Коммуникационное оборудование сетей. Сетевые адаптеры. Функции и характеристики сетевых адаптеров. Классификация сетевых адаптеров. Драйверы сетевых адаптеров. Установка и конфигурирование сетевого адаптера. Концентраторы, мосты, коммутирующие мосты, маршрутизаторы, шлюзы, их назначение, основные функции и параметры

3	Передача данных по сети.	<p>Теоретические основы передачи данных. Понятие сигнала, данных. Методы кодирования данных при передаче. Модуляция сигналов. Методы оцифровки. Понятие коммутации. Коммутация каналов, пакетов, сообщений. Понятие пакета.</p> <p>Протоколы и стеки протоколов. Структура стеков OSI, IPX/SPX, NetBios/SMB. Стек протоколов TCP/IP. Его состав и назначение каждого протокола. Распределение протоколов по назначению в модели OSI. Сетевые и транспортные протоколы. Протоколы прикладного уровня FTP, HTTP, Telnet, SMTP, POP3.</p> <p>Типы адресов стека TCP/IP. Типы адресов стека TCP/IP. Локальные адреса. Сетевые IP-адреса. Доменные имена. Формат и классы IP-адресов. Подсети и маски подсетей. Назначение адресов автономной сети. Централизованное распределение адресов. Отображение IP-адресов на локальные адреса. Система DNS.</p>
4	Сетевые архитектуры	<p>Технологии локальных компьютерных сетей. Технология Ethernet. Технологии TokenRing и FDDI. Технологии беспроводных локальных сетей.</p> <p>Технологии глобальных сетей. Принципы построения глобальных сетей. Организация межсетевого взаимодействия</p>

### 5.5. Рекомендуемая тематика учебных занятий в форме контактной работы

Рекомендуемая тематика учебных занятий лекционного типа (предусматривающих преимущественную передачу учебной информации преподавателями):

№	Наименование раздела	Темы лекций
1	Общие сведения о компьютерной сети	<p><b>Лекция 1.</b> Понятие компьютерной сети (компьютерная сеть, сетевое взаимодействие, автономная среда, назначение сети, ресурсы сети, интерактивная связь, интранет, Интернет). Классификация компьютерных сетей по степени территориальной распределённости: локальные, глобальные сети, сети масштаба города. Классификация сетей по уровню административной поддержки: одноранговые сети, сети на основе сервера. Классификация сетей по топологии</p> <p><b>Лекция 2.</b> Методы доступа к среде передачи данных. Классификация методов доступа. Методы доступа CSMA /CD, CSM/CA. Маркерные методы доступа.</p> <p><b>Лекция 3.</b> Сетевые модели. Понятие сетевой модели. Модель OSI. Уровни модели. Взаимодействие уровней. Интерфейс. Функции уровней модели OSI. Модель TCP/IP</p>
2	Аппаратные компоненты компьютерных сетей	<p><b>Лекция 4</b> Физические среды передачи данных. Типы кабелей и их характеристики. Сравнения кабелей. Типы сетей, линий и каналов связи. Соединители,</p>

		<p>коннекторы для различных типов кабелей. Инструменты для монтажа и тестирования кабельных систем. Беспроводные среды передачи данных.</p> <p><b>Лекция 5.</b> Коммуникационное оборудование сетей. Сетевые адаптеры. Функции и характеристики сетевых адаптеров. Классификация сетевых адаптеров. Драйверы сетевых адаптеров. Установка и конфигурирование сетевого адаптера. Концентраторы, мосты, коммутирующие мосты, маршрутизаторы, шлюзы, их назначение, основные функции и параметры</p>
3	Передача данных по сети.	<p><b>Лекция 6.</b> Теоретические основы передачи данных. Понятие сигнала, данных. Методы кодирования данных при передаче. Модуляция сигналов. Методы оцифровки. Понятие коммутации. Коммутация каналов, пакетов, сообщений. Понятие пакета.</p> <p><b>Лекция 7.</b> Протоколы и стеки протоколов. Структура стеков OSI, IPX/SPX, NetBios/SMB. Стек протоколов TCP/IP. Его состав и назначение каждого протокола. Распределение протоколов по назначению в модели OSI. Сетевые и транспортные протоколы. Протоколы прикладного уровня FTP, HTTP, Telnet, SMTP, POP3.</p> <p><b>Лекция 8.</b> Типы адресов стека TCP/IP. Типы адресов стека TCP/IP. Локальные адреса. Сетевые IP-адреса. Доменные имена. Формат и классы IP-адресов. Подсети и маски подсетей. Назначение адресов автономной сети. Централизованное распределение адресов. Отображение IP-адресов на локальные адреса. Система DNS.</p>
4	Сетевые архитектуры	<p><b>Лекция 9.</b> Технологии локальных компьютерных сетей. Технология Ethernet. Технологии TokenRing и FDDI. Технологии беспроводных локальных сетей.</p> <p><b>Лекция 10.</b> Технологии глобальных сетей. Принципы построения глобальных сетей. Организация межсетевого взаимодействия</p>

#### Рекомендуемая тематика лабораторных занятий:

№ п/п	Наименование темы	Содержание темы
1	Аппаратные компоненты компьютерных сетей	<p>Локальные вычислительные сети.</p> <p>DHCP-сервер: установка, настройка и управление.</p> <p>DNS-сервер: установка, настройка и управление.</p> <p>Аппаратное обеспечение компьютерных сетей.</p> <p>Изучение пакета NetEmul, создание проектов согласно варианту задания.</p>
2	Передача данных по сети.	<p>Маршрутизация в разных IP-подсетях.</p> <p>Сетевые протоколы.</p> <p>FTP-сервер: установка, настройка и управление.</p> <p>Web-сервер: установка, настройка и управление.</p> <p>Разработка и реализация корпоративной компьютерной сети.</p>

3	Сетевые архитектуры	Беспроводные сети Wi-Fi. Технологии защиты компьютерных сетей. Антивирусное ПО. Инсталляция, настройка. Сетевой анализатор Network Monitor и сети VPN. Прямое соединение компьютеров.
---	---------------------	---

### **Требования к самостоятельной работе обучающихся**

1. Работа с лекционным материалом, предусматривающая проработку конспекта лекций и учебной литературы, по всем темам из п. 6 настоящей рабочей программы.

2. Выполнение домашнего задания, предусматривающего решение задач, выполнение упражнений, выдаваемых на лабораторных занятиях, по всем темам из п. 6 настоящей рабочей программы.

Руководствуясь положениями статьи 47 и статьи 48 Федерального закона от 29 декабря 2012 г. N 273-ФЗ «Об образовании в Российской Федерации» научно-педагогические работники и иные лица, привлекаемые университетом к реализации данной образовательной программы, пользуются предоставленными академическими правами и свободами в части свободы преподавания, свободы от вмешательства в профессиональную деятельность; свободы выбора и использования педагогически обоснованных форм, средств, методов обучения и воспитания; права на творческую инициативу, разработку и применение авторских программ и методов обучения и воспитания в пределах реализуемой образовательной программы и отдельной дисциплины.

Исходя из рамок, установленных учебным планом по трудоемкости и видам учебной работы по дисциплине, преподаватель самостоятельно выбирает тематику занятий по формам и количеству часов проведения контактной работы: лекции и иные учебные занятия, предусматривающие преимущественную передачу учебной информации преподавателем и (или) занятия семинарского типа (семинары, практические занятия, практикумы, лабораторные работы, коллоквиумы и иные аналогичные занятия), и (или) групповые консультации, и (или) индивидуальную работу обучающихся с преподавателем, в том числе индивидуальные консультации (по курсовым работам/проектам – при наличии курсовой работы/проекта по данной дисциплине в учебном плане).

Рекомендуемая тематика занятий максимально полно реализуется в контактной работе с обучающимися очной формы обучения. В случае реализации образовательной программы в заочной / очно-заочной форме трудоемкость дисциплины сохраняется, однако объем учебного материала в значительной части осваивается обучающимися в форме самостоятельной работы. При этом требования к ожидаемым образовательным результатам обучающихся по данной дисциплине не зависят от формы реализации образовательной программы.

### **5.6. Методические рекомендации по видам занятий**

**Лекционные занятия.**

В ходе лекционных занятий обучающимся рекомендуется выполнять следующие действия. Вести конспектирование учебного материала. Обращать внимание на категории, формулировки, раскрывающие содержание тех или иных явлений и процессов, научные выводы и практические рекомендации по их применению. Задавать преподавателю уточняющие вопросы с целью уяснения теоретических положений, разрешения спорных ситуаций.

Желательно оставить в рабочих конспектах поля, на которых во внеаудиторное время можно сделать пометки из рекомендованной литературы, дополняющие материал прослушанной лекции, а также подчеркивающие особую важность тех или иных теоретических положений.

**Лабораторные занятия.**

На лабораторных занятиях в зависимости от темы занятия выполняется поиск информации по решению проблем, практические упражнения, контрольные работы, выработка индивидуальных или групповых решений, итоговое обсуждение с обменом знаниями, участие в круглых столах, разбор конкретных ситуаций, командная работа, представление портфолио и т.п.

Самостоятельная работа.

Самостоятельная работа осуществляется в виде изучения литературы, эмпирических данных по публикациям и конкретных ситуаций из практики, подготовке индивидуальных работ, работа с лекционным материалом, самостоятельное изучение отдельных тем дисциплины; поиск и обзор литературы и электронных источников; чтение и изучение учебника и учебных пособий.

## 5.7. Фонд оценочных средств

### 5.7.1. Перечень компетенций с указанием этапов их формирования в процессе освоения образовательной программы в рамках учебной дисциплины

Основными этапами формирования указанных компетенций при изучении обучающимися дисциплины являются последовательное изучение содержательно связанных между собой тем учебных занятий. Изучение каждой темы предполагает овладение обучающимися необходимыми компетенциями. Результат аттестации обучающихся на различных этапах формирования компетенций показывает уровень освоения компетенций.

Контролируемые разделы (темы) дисциплины	Индекс контролируемой компетенции (или её части)	Оценочные средства по этапам формирования компетенций
		текущий контроль по дисциплине
Общие сведения о компьютерной сети	ОПК-7	Опрос, выполнение лабораторных работ.
Аппаратные компоненты компьютерных сетей	ОПК-7	Опрос, выполнение лабораторных работ.
Передача данных по сети.	ОПК-7	Опрос, выполнение лабораторных работ.

### 5.7.2. Типовые контрольные задания или иные материалы, необходимые для оценки знаний, умений и навыков и (или) опыта деятельности в процессе текущего контроля

#### Примеры тестов для устного опроса:

Правильный вариант ответа отмечен знаком +

- 1) Предоставляющий свои ресурсы пользователям сети компьютер – это:
  - Пользовательский
  - Клиент
  - + Сервер
  
- 2) Центральная машина сети называется:
  - Центральным процессором
  - + Сервером
  - Маршрутизатором
  
- 3) Обобщенная геометрическая характеристика компьютерной сети – это:



- + Топология сети
- Сервер сети
- Удаленность компьютеров сети

4) Глобальной компьютерной сетью мирового уровня является:

- + WWW
- E-mail
- Интранет

5) Основными видами компьютерных сетей являются сети:

- + локальные, глобальные, региональные
- клиентские, корпоративные, международные
- социальные, развлекательные, бизнес-ориентированные

6) Протокол компьютерной сети - совокупность:

- Электронный журнал для протоколирования действий пользователей сети
- Технические характеристики трафика сети
- + Правил, регламентирующих прием-передачу, активацию данных в сети

7) Основным назначением компьютерной сети является:

- + Совместное удаленное использование ресурсов сети сетевыми пользователями
- Физическое соединение всех компьютеров сети
- Совместное решение распределенной задачи пользователями сети

8) Узловым в компьютерной сети служит сервер:

- Располагаемый в здании главного офиса сетевой компании
- + Связывающие остальные компьютеры сети
- На котором располагается база сетевых данных

9) К основным компонентам компьютерных сетей можно отнести все перечисленное:

- + Сервер, клиентскую машину, операционную систему, линии
- Офисный пакет, точку доступа к сети, телефонный кабель, хостинг-компанию
- Пользователей сети, сайты, веб-магазины, хостинг-компанию

тест 10) Первые компьютерные сети:

- + ARPANET, ETHERNET
- TCP, IP
- WWW, INTRANET

11) Передачу всех данных в компьютерных сетях реализуют с помощью:

- Сервера данных
- E-mail
- + Сетевых протоколов

12) Обмен информацией между компьютерными сетями осуществляют всегда посредством:

- + Независимых небольших наборов данных (пакетов)
- Побайтной независимой передачи
- Очередности по длительности расстояния между узлами

13) Каналами связи в компьютерных сетях являются все перечисленное в списке:

- Спутниковая связь, солнечные лучи, магнитные поля, телефон
- + Спутниковая связь, оптоволоконные кабели, телефонные сети, радиорелейная связь
- Спутниковая связь, инфракрасные лучи, ультрафиолет, контактно-релейная связь

14) Компьютерная сеть – совокупность:

- Компьютеров, пользователей, компаний и их ресурсов
- + Компьютеров, протоколов, сетевых ресурсов
- Компьютеров, серверов, узлов

15) В компьютерной сети рабочая станция – компьютер:

- + Стационарный
- Работающий в данный момент
- На станции приема спутниковых данных

16) Указать назначение компьютерных сетей:

- Обеспечивать одновременный доступ всех пользователей сети к сетевым ресурсам
- Замещать выходящие из строя компьютеры другими компьютерами сети
- + Использовать ресурсы соединяемых компьютеров сети, усиливая возможности каждого

17) Составляющие компьютерной сети:

- + Серверы, протоколы, клиентские машины, каналы связи
- Клиентские компьютеры, смартфоны, планшеты, Wi-Fi
- E-mail, TCP, IP, LAN

18) Локальная компьютерная сеть – сеть, состоящая из компьютеров, связываемых в рамках:

- WWW
- + одного учреждения (его территориального объединения)
- одной города, района

19) Сетевое приложение – приложение:

- Распределенное
- Устанавливаемое для работы пользователем сети на свой компьютер
- + каждая часть которого выполняема на каждом сетевом компьютере

тест\_20) Наиболее полно, правильно перечислены характеристики компьютерной сети в списке:

- Совокупность однотипных (по архитектуре) соединяемых компьютеров
- + Компьютеры, соединенные общими программными, сетевыми ресурсами, протоколами
- Компьютеры каждый из которых должен соединяться и взаимодействовать с другим

21) Сеть, разрабатываемая в рамках одного учреждения, предприятия – сеть:

- + Локальная
- Глобальная
- Интранет

22) Маршрутизатор – устройство, соединяющее различные:

- + Компьютерные сети
- По архитектуре компьютеры
- маршруты передачи адресов для e-mail

23) Локальную компьютерную сеть обозначают:

- + LAN
- MAN
- WAN

24) Глобальную компьютерную сеть обозначают:

- LAN
- MAN
- + WAN

25) Соединение нескольких сетей дает:

- + Межсетевое объединение
- Серверную связь
- Рабочую группу

26) Основной (неделимой) единицей сетевого информационного обмена является:

- + Пакет
- Бит
- Канал

27) Часть пакета, где указаны адрес отправителя, порядок сборки блоков (конвертов) данных на компьютере получателя называется:

- + Заголовком
- Конструктор
- Маршрутизатор

28) Передача-прием данных в компьютерной сети может происходить

- Лишь последовательно
- Лишь параллельно
- + Как последовательно, так и параллельно

29) Компьютерная сеть должна обязательно иметь:

- + Протокол
- Более сотни компьютеров
- Спутниковый выход в WWW

тест-30) Скорость передачи данных в компьютерных сетях измеряют обычно в:

- Байт/мин
- Килобайт/узел
- + Бит/сек

### **Типовая лабораторная работа:**

#### **Тема: «IP адресация в компьютерных сетях»**

**Задание 1.** Определить, находятся ли два узла А и В в одной подсети или в разных подсетях.

1. IP-адрес компьютера А: 94.235.16.59;  
IP-адрес компьютера В: 94.235.23.240;  
Маска подсети: 255.255.240.0.
2. IP-адрес компьютера А: 131.189.15.6;  
IP-адрес компьютера В: 131.173.216.56;  
Маска подсети: 255.248.0.0.
3. IP-адрес компьютера А: 215.125.159.36;  
IP-адрес компьютера В: 215.125.153.56;  
Маска подсети: 255.255.224.0.

**Задание 2.** Определить количество и диапазон адресов узлов в подсети, если известны номер подсети и маска подсети.

Номер подсети: 192.168.1.0, маска подсети: 255.255.255.0.

Номер подсети: 110.56.0.0, маска подсети: 255.248.0.0.

Номер подсети: 88.217.0.0, маска подсети: 255.255.128.0.

**Задание 3.** Определить маску подсети, соответствующую указанному диапазону IP-адресов.

1. 119.38.0.1 – 119.38.255.254.
2. 75.96.0.1 – 75.103.255.254.
3. 48.192.0.1 – 48.255.255.254.

**Задание 4.** Организации выделена сеть класса В: 185.210.0.0/16. Определить маски и количество возможных адресов новых подсетей в каждом из следующих вариантов разделения на подсети:

1. Число подсетей – 256, число узлов – не менее 250.
2. Число подсетей – 16, число узлов – не менее 4000.
3. Число подсетей – 5, число узлов – не менее 4000. В этом варианте укажите не менее двух способов решения.

### 5.7.3. Перечень вопросов и заданий для промежуточной аттестации по дисциплине

#### Вопросы для промежуточного контроля (зачета)

1. Классификации компьютерных сетей.
2. Развитие компьютерных сетей.
3. Топология физических связей.
4. Адресация узлов сети.
5. Многослойная модель сети.
6. Одноранговая сеть. Сеть с выделенным сервером. Гибридная сеть.
7. Сетевые службы.
8. Протокол, интерфейс, стек протоколов.
9. Модель ISO/OSI - общая характеристика.
10. Уровни модели OSI.
11. Стандартные стеки коммуникационных протоколов.
12. Коммуникационное оборудование: линии связи.
13. Бескабельные каналы связи.
14. Кодирование информации в локальных сетях.
15. Способы доступа к среде передачи данных.
16. Виды сетевых архитектур.
17. Коммуникационное оборудование. Сетевые адаптеры.
18. Коммуникационное оборудование. Концентраторы. Мосты и коммутаторы.
19. Маршрутизаторы. Шлюзы.
20. Защита информации в локальных сетях.
21. Интернет, его основы.
22. Службы Интернета.
23. Телекоммуникационные сети.
24. Сети операторов связи.
25. Корпоративные сети.

### 5.7.4. Планируемые уровни сформированности компетенций обучающихся и критерии оценивания

Уровни	Содержательное описание уровня	Основные признаки выделения уровня (этапы формирования)	Пятибалльная шкала (академиче	Двухбалльная	БРС, % освоения
--------	--------------------------------	---	-------------------------------	--------------	-----------------

		компетенции, критерии оценки (сформированности)	ская) оценка	шкала, зачет	(рейтинговая оценка)
Повышенны й	Творческая деятельность	<i>Включает нижестоящий уровень.</i> Умение самостоятельно принимать решение, решать проблему/задачу теоретического и прикладного характера на основе изученных методов, приемов, технологий	отлично	зачтено	86-100
Базовый	Применение знаний и умений в более широких контекстах учебной и профессиональной деятельности, нежели по образцу с большей степени самостоятельности и инициативы	<i>Включает нижестоящий уровень.</i> Способность собирать, систематизировать, анализировать и грамотно использовать информацию из самостоятельно найденных теоретических источников и иллюстрировать ими теоретические положения или обосновывать практику применения	хорошо		71-85
Удовлетворительный (достаточный)	Репродуктивная деятельность	Изложение в пределах задач курса теоретически и практически контролируемого материала	удовлетворительно		55-70
Недостаточный	Отсутствие признаков удовлетворительного уровня		неудовлетворительно	не зачтено	Менее 55

### 5.8. Перечень основной и дополнительной учебной литературы, необходимой для освоения дисциплины.

#### Основная литература

- Ибе, О. Компьютерные сети и службы удаленного доступа [Электронный ресурс] / О. Ибе; Пер. с англ. - Москва : ДМК Пресс, 2007. - 336 с.: ил. - ISBN 5-94074-080-4. - Текст : электронный. - URL: <https://znanium.com/catalog/product/407717>.

#### Дополнительная литература

- Топорков, С. С. Компьютерные сети для продвинутых пользователей [Электронный ресурс] / С. С. Топорков. - Москва : ДМК Пресс, 2009. - 192 с. : ил. - (Серия «С компьютером на ты!»). - ISBN 5-94074-093-6. - Текст : электронный. - URL: <https://znanium.com/catalog/product/408222>.

### **5.9. Перечень ресурсов информационно-телекоммуникационной сети «Интернет», необходимых для освоения дисциплины (модуля).**

- НЭБ Национальная электронная библиотека, диссертации и прочие издания
- eLIBRARY.RU Научная электронная библиотека, книги, статьи, тезисы докладов конференций
- ЭБС ZNANIUM.COM
- РГБ Информационное обслуживание по МБА
- БЕН РАН
- Электронно-библиотечная система (ЭБС) Кантитана (<https://elib.kantiana.ru/>)

### **5.10. Перечень информационных технологий, используемых при осуществлении образовательного процесса по дисциплине.**

Программное обеспечение обучения включает в себя:

- система электронного образовательного контента БФУ им. И. Канта – <https://lms.kantiana.ru/>, обеспечивающую разработку и комплексное использование электронных образовательных ресурсов;
- серверное программное обеспечение, необходимое для функционирования сервера и связи с системой электронного обучения через Интернет;
- корпоративная платформа webinar.ru;
- установленное на рабочих местах обучающихся соответствующее ПО и антивирусное программное обеспечение.
- специализированное ПО: NetEmul, VirtualBox.

### **5.11. Описание материально-технической базы, необходимой для осуществления образовательного процесса по дисциплине.**

Для проведения занятий лекционного типа, практических и семинарских занятий используются специальные помещения (учебные аудитории), оборудованные техническими средствами обучения – мультимедийной проекционной техникой. Для проведения занятий лекционного типа используются наборы демонстрационного оборудования.

Для проведения лабораторных работ, (практических занятий – при необходимости) используются специальные помещения (учебные аудитории), оснащенные специализированным лабораторным оборудованием: персональными компьютерами с возможностью выхода в интернет и с установленным программным обеспечением, заявленным в п.11.

Для проведения групповых и индивидуальных консультаций, текущего контроля и промежуточной аттестации используются специальные помещения (учебные аудитории), оборудованные специализированной мебелью (для обучающихся), меловой / маркерной доской.

Для организации самостоятельной работы обучающимся предоставляются помещения, оснащенные компьютерной техникой с возможностью подключения к сети «Интернет» и обеспечением доступа в электронную информационно-образовательную среду университета.

Для обучения инвалидов и лиц с ограниченными возможностями здоровья университетом могут быть представлены специализированные средства обучения, в том числе технические средства коллективного и индивидуального пользования.

### Программа итоговой аттестации

Определение результатов освоения модуля на основе вычисления оценки по каждому элементу модуля.

Оценка по модулю рассчитывается по формуле:

$$R_j^{\text{мод}} = \frac{k_1 R_1 + k_2 R_2 + k_3 R_3 + \dots + k_n R_n + k_{\text{пр}} R_{\text{пр}} + R_{\text{кур}}}{k_1 + k_2 + k_3 + \dots + k_{\text{пр}}}$$

Где:

$R_j^{\text{мод}}$  – оценка по модулю

$k_1, k_2, k_3, \dots, k_n$  – зачетные единицы дисциплин, входящих в модуль

$k_{\text{пр}}$  – зачетные единицы по практике

$R_1, R_2, R_3, \dots, R_n$  – оценки по дисциплинам модуля

$R_{\text{пр}}$  – оценка по практике

$R_{\text{кур}}$  – оценка по курсовой работе

В случае, если по дисциплине предусмотрен зачет без оценки, то за оценку по дисциплине принимается «5».

В случае, если по модулю применяется балльно-рейтинговая система, то

$R_1, R_2, R_3, \dots, R_n$  – рейтинговые баллы студента по дисциплинам модуля

$R_{\text{пр}}$  – рейтинговые баллы студента по практике

$R_{\text{кур}}$  – рейтинговые баллы студента по курсовой работе